




Министерство науки и высшего образования Российской Федерации
Федеральное государственное бюджетное образовательное учреждение
высшего образования
**«РОССИЙСКИЙ ГОСУДАРСТВЕННЫЙ СОЦИАЛЬНЫЙ
УНИВЕРСИТЕТ**

УТВЕРЖДАЮ
Заведующий кафедрой
современной педагогики, непрерывного
образования и персональных треков

 А.А. Квитковская

20 февраля 2024 г.

РАБОЧАЯ ПРОГРАММА ДИСЦИПЛИНЫ
ТЕОРИЯ И МЕТОДИКА ОРГАНИЗАЦИИ ДОСУГА

Направление подготовки (специальность)
«44.03.02 Психолого-педагогическое образование»

Направленность (специализация)
«Педагог-психолог. Педагог дополнительного образования детей и взрослых»

ОБРАЗОВАТЕЛЬНАЯ ПРОГРАММА ВЫСШЕГО ОБРАЗОВАНИЯ –
ПРОГРАММА БАКАЛАВРИАТА

Форма обучения
Очная, заочная

Москва, 2024

Рабочая программа дисциплины (модуля) «*Теория и методика организации досуга*» разработана на основании федерального государственного образовательного стандарта высшего образования –*бакалавриата* по направлению подготовки/специальности **44.03.02 Психолого-педагогическое образование**, утвержденного приказом Министерства образования и науки Российской Федерации от № 122 от 22.02.2018, учебного плана по основной профессиональной образовательной программе высшего образования - программы *бакалавриата* по направлению подготовки/специальности **44.03.02 Психолого-педагогическое образование**.

Рабочая программа дисциплины (модуля) «*Теория и методика организации досуга*» разработана рабочей группой в составе: проф. Илларионовой Л.П.

Рабочая программа дисциплины (модуля) обсуждена и утверждена на заседании кафедры современной педагогики, непрерывного образования и персональных треков (выпускающая кафедра)

Протокол № 11 от «20» февраля 2024 года

Заведующий кафедрой
к.п.н., доцент



(подпись)

А.А.Квитковская

СОДЕРЖАНИЕ

РАЗДЕЛ 1. ПАСПОРТ РАБОЧЕЙ ПРОГРАММЫ ДИСЦИПЛИНЫ (МОДУЛЯ)	4
1.1 Цель и задачи дисциплины (модуля).....	4
1.2 Планируемые результаты обучения по дисциплине (модулю) в рамках планируемых результатов освоения основной профессиональной образовательной программы высшего образования – программы бакалавриата соотнесенные с установленными индикаторами достижения компетенций.....	4
РАЗДЕЛ 2. СТРУКТУРА И СОДЕРЖАНИЕ ДИСЦИПЛИНЫ (МОДУЛЯ)	7
2.1 Объем дисциплины (модуля), включая контактную работу обучающегося с педагогическими работниками и самостоятельную работу обучающегося.....	7
2.2. Учебно-тематический план дисциплины (модуля).....	8
2.3. Содержание дисциплины (модуля)	11
3.2. Задания для самостоятельной работы	17
3.3. Методические указания к самостоятельной работе по дисциплине (модулю)	21
РАЗДЕЛ 4. ОЦЕНОЧНЫЕ МАТЕРИАЛЫ ПО ДИСЦИПЛИНЕ (МОДУЛЮ)	23
4.1. Форма промежуточной аттестации обучающегося по дисциплине (модулю)	23
4.2. Организационные основы применения балльно-рейтинговой системы оценки успеваемости обучающихся по дисциплине (модулю)	23
4.3. Проведение текущего контроля успеваемости обучающихся по дисциплине (модулю) в соответствии с балльно-рейтинговой системой оценки успеваемости обучающегося	23
4.4. Проведение промежуточной аттестации обучающихся по дисциплине (модулю) в соответствии с балльно-рейтинговой системой оценки успеваемости обучающегося	24
4.5. Оценочные материалы для проведения текущего и рубежного контроля обучающихся по дисциплине (модулю)	26
4.6. Оценочные материалы для проведения промежуточной аттестации обучающихся по дисциплине (модулю)	30
РАЗДЕЛ 5. УСЛОВИЯ РЕАЛИЗАЦИИ ДИСЦИПЛИНЫ (МОДУЛЯ)	31
5.1. Перечень основной и дополнительной учебной литературы для освоения дисциплины (модуля)	31
5.1.1. Основная литература:	31
5.2 Перечень ресурсов информационно-коммуникационной сети «Интернет», необходимых для освоения дисциплины (модуля)	32
5.3 Методические указания для обучающихся по освоению дисциплины (модуля).....	33
5.4 Информационно-технологическое обеспечение образовательного процесса по дисциплины (модуля)	34
5.4.1. Средства информационных технологий	34
5.4.2. Лицензионное и свободно распространяемое программное обеспечение, в том числе отечественного производства:	34
5.4.3. Информационные справочные системы и профессиональные базы данных	34
5.5. Материально-техническое обеспечение образовательного процесса по дисциплине (модулю).....	35
5.6. Образовательные технологии	35
ЛИСТ РЕГИСТРАЦИИ ИЗМЕНЕНИЙ	36

РАЗДЕЛ 1. ПАСПОРТ РАБОЧЕЙ ПРОГРАММЫ ДИСЦИПЛИНЫ (МОДУЛЯ)

1.1 Цель и задачи дисциплины (модуля)

Цель дисциплины (модуля) заключается в получении обучающимися знаний и практических навыков в сфере педагогической работы, а также получение будущими педагогами дополнительного образования теоретических основ и практических умений в области организации досуга школьников с их последующим применением в профессиональной деятельности.

Задачи дисциплины (модуля):

- а) способствовать гармоничному и творческому саморазвитию личности каждого студента;
- б) способствовать интерактивно-деятельностному освоению педагогами доп.образования познавательных и художественных ценностей отечественного, зарубежного психолого-педагогического наследия;
- в) приобщиться к общечеловеческим, цивилизационным ценностям современного общества,
- г) приобрести необходимые знания, умения и навыки для реализации педагогами успешной профессиональной деятельности в области организации досуга школьников;
- г) углубить представления о работе с коммуникативно-досуговыми технологиями в сфере психологии и педагогики.

1.2 Планируемые результаты обучения по дисциплине (модулю) в рамках планируемых результатов освоения основной профессиональной образовательной программы высшего образования – программы бакалавриата соотнесенные с установленными индикаторами достижения компетенций

Процесс освоения дисциплины (модуля) направлен на формирование у обучающихся следующих компетенций: **ОПК-7; ПК-1; ПК-2** в соответствии с учебным планом.

В результате освоения дисциплины (модуля) обучающийся должен демонстрировать следующие результаты:

Категория компетенций	Код компетенции. Формулировка компетенции	Код и наименование индикатора достижения компетенции	Результаты обучения
Психолого-педагогическое сопровождение образовательного процесса	ПК-1 Психолого-педагогическое сопровождение образовательного процесса в образовательных организациях общего, профессионального и дополнительного образования, сопровождение основных и дополнительных образовательных программ	ИПК-1.1 Знает теоретические основы осуществления психолого-педагогического сопровождения образовательного процесса в образовательных организациях общего, профессионального и дополнительного образования, сопровождение	<i>Знать:</i> теоретические основы осуществления психолого-педагогического сопровождения образовательного процесса в образовательных организациях общего, профессионального и дополнительного образования, сопровождение основных и дополнительных

		<p>основных и дополнительных образовательных программ ИПК-1.2 Умеет осуществлять психолого-педагогическое сопровождение образовательного процесса в образовательных организациях общего, профессионального и дополнительного образования, сопровождение основных и дополнительных образовательных программ ИПК-1.3 Владеет навыками и опытом действий в сфере осуществления психолого-педагогического сопровождения образовательного процесса в образовательных организациях общего, профессионального и дополнительного образования, сопровождение основных и дополнительных образовательных программ образования, сопровождение основных и дополнительных образовательных программ</p>	<p>образовательных программ <i>Уметь:</i> осуществлять психолого-педагогическое сопровождение образовательного процесса в образовательных организациях общего, профессионального и дополнительного образования, сопровождение основных и дополнительных образовательных программ. <i>Владеть:</i> навыками и опытом действий в сфере осуществления психолого-педагогического сопровождения образовательного процесса в образовательных организациях общего, профессионального и дополнительного образования, сопровождение основных и дополнительных образовательных программ</p>
<p>Преподавание по дополнительным общеобразовательным программам</p>	<p>ПК-2 – Способен к преподаванию по дополнительным общеобразовательным программам</p>	<p>ИПК 2.1. Знает теоретические и методические основы преподавания по</p>	<p><i>Знать:</i> теоретические и методические основы преподавания по</p>

	программам	дополнительным общеобразовательным программам ИПК 2.2. Умеет применять знания теоретических и методических основ для преподавания по дополнительным общеобразовательным программам ИПК 2.3. Владеет навыками и опытом действий в сфере преподавания по дополнительным общеобразовательным программам	дополнительным общеобразовательным программам. <i>Уметь:</i> применять знания теоретических и методических основ для преподавания по дополнительным общеобразовательным программам. <i>Владеть:</i> навыками и опытом действий в сфере преподавания по дополнительным общеобразовательным программам.
Взаимодействие с участниками образовательных отношений	ОПК-7 – Способен взаимодействовать с участниками образовательных отношений в рамках реализации образовательных программ	ОПК-7.1. - Знает теоретические основы взаимодействия с участниками образовательных отношений в рамках реализации образовательных программ ОПК 7.2. - Умеет сотрудничать с участниками образовательных отношений в рамках реализации образовательных программ ОПК 7.3. - Владеет навыками выстраивать конструктивные отношения со всеми участниками образовательных отношений.	<i>Знать:</i> теоретические основы взаимодействия с участниками образовательных отношений в рамках реализации образовательных программ. <i>Уметь:</i> сотрудничать с участниками образовательных отношений в рамках реализации образовательных программ; выстраивать конструктивные отношения со всеми участниками образовательных отношений; взаимодействовать с участниками образовательных отношений. <i>Владеть:</i> навыками выстраивать конструктивные отношения со всеми участниками образовательных отношений.

РАЗДЕЛ 2. СТРУКТУРА И СОДЕРЖАНИЕ ДИСЦИПЛИНЫ (МОДУЛЯ)

2.1 Объем дисциплины (модуля), включая контактную работу обучающегося с педагогическими работниками и самостоятельную работу обучающегося

Общая трудоемкость дисциплины (модуля) составляет 4 зачетные единицы.

Очная форма обучения

Вид учебной работы	Всего часов	Семестры			
		7	8		
Контактная работа обучающихся с педагогическими работниками	74	36	38		
Лекционные занятия	24	12	12		
Практические занятия	48	24	24		
Консультации	2		2		
Самостоятельная работа обучающихся	43	27	16		
Контроль промежуточной аттестации	27	9	18		
Форма промежуточной аттестации		<i>Зачет</i>	<i>Экзамен</i>		
ОБЪЕМ ДИСЦИПЛИНЫ (МОДУЛЯ) В ЧАСАХ	144	72	72		

Заочная форма обучения

Вид учебной работы	Всего часов	Курс 4			
		Сессия 1-2	Сессия 3-4		
Контактная работа обучающихся с педагогическими работниками	18	18			
Лекционные занятия	8	8			
Практические занятия	8	8			
Самостоятельная работа обучающихся	117	117			
консультации	2	2			
Контроль промежуточной аттестации	9				
Форма промежуточной аттестации		<i>Экзамен</i>			
ОБЪЕМ ДИСЦИПЛИНЫ (МОДУЛЯ) В ЧАСАХ	144	144			

2.2. Учебно-тематический план дисциплины (модуля)

Очной формы обучения

Раздел, тема	Виды учебной работы, академических часов										
	Всего	Самостоятельная работа	Контактная работа обучающихся с педагогическими работниками								
			Всего	Лекционные занятия		Практические занятия	Консультации				
Модуль 1 (Курс 4 Семестр 7)											
Раздел 1. Основы теории досуга и досуговой деятельности	32	12	20	8		12					
Тема 1.1. Культурно-досуговая деятельность: сущность, структура, характеристика	20	8	12	4		8					
Тема 1.2. Роль досуговой деятельности в воспитании развитии школьника	12	4	8	4		4					
Раздел 2. Система организации досуга в России	31	15	16	4		12					
Тема 2.1. Учреждения и организации культурно-досуговой сферы и их функционирование.	14	8	6	2		4					
Тема 2.2. Педагогическая деятельность учреждений дополнительного образования	17	7	10	2		8					
Контроль промежуточной аттестации (час)	9										
<i>Форма промежуточной аттестации</i>	<i>зачет</i>										
Общий объем по модулю/семестру, часов	72	27	36	12		24					
Модуль 2. (Курс 4 Семестр 8)											

Раздел, тема	Виды учебной работы, академических часов									
	Всего	Самостоятельная работа	Контактная работа обучающихся с педагогическими работниками							
			Всего	Лекционные занятия		Практические занятия	Консультации			
Раздел 3. Формы и методы реализации культурно-досуговой деятельности	28	8	20	8			12			
Тема 3.1. Методы организации досуговой деятельности в условиях образовательной организации	16	4	12	4			8			
Тема 3.2. Внеурочная деятельность образовательной организации: особенности функционирования	12	4	8	4			4			
Раздел 4. Внешкольные образовательные организации	24	8	16	4			12			
Тема 4.1. Организация досуга школьников во внешкольной образовательной деятельности	10	4	6	2			4			
Тема 4.2. Творческое развитие личности в учреждениях дополнительного образования	14	4	10	2			8			
Контроль промежуточной аттестации (час)	18									
<i>Форма промежуточной аттестации</i>	<i>экзамен</i>									
Общий объем, часов	144	43	74	24			48	2		

Заочной формы обучения

Раздел, тема	Виды учебной работы, академических часов									
	Всего	Самостоятельная работа	Контактная работа обучающихся с педагогическими работниками							
			Всего	Лекционные занятия		Практические занятия		Консультации		
Модуль 1 (Курс 5. Сессии 1-2)										
Раздел 1. Основы теории досуга и досуговой деятельности	36	32	4	2		2				
Тема 1.1. Культурно-досуговая деятельность: сущность, структура, характеристика	20	18	2	1		1				
Тема 1.2. Роль досуговой деятельности в воспитании развития школьника	16	14	2	1		1				
Раздел 2. Система организации досуга в России	36	32	4	2		2				
Тема 2.1. Учреждения и организации культурно-досуговой сферы и их функционирование.	16	14	2	1		1				
Тема 2.2. Педагогическая деятельность учреждений дополнительного образования	20	18	2	1		1				
Раздел 3. Формы и методы реализации культурно-досуговой деятельности	31	27	4	2		2				
Тема 3.1. Методы организации досуговой деятельности в условиях образовательной организации	15	13	2	1		1				
Тема 3.2. Внеурочная деятельность образовательной организации: особенности функционирования	16	14	2	1		1				
Раздел 4. Внешкольные образовательные организации	30	26	4	2		2				

Раздел, тема	Виды учебной работы, академических часов									
	Всего	Самостоятельная работа	Контактная работа обучающихся с педагогическими работниками							
			Всего	Лекционные занятия		Практические занятия		Консультации		
Тема 4.1. Организация досуга школьников во внешкольной образовательной деятельности	16	14	2	1		1				
Тема 4.2. Творческое развитие личности в учреждениях дополнительного образования	16	12	4	1		1		2		
Контроль промежуточной аттестации (час)	9									
<i>Форма промежуточной аттестации</i>	<i>экзамен</i>									
Общий объем, часов	144	117	18	8		8		2		

2.3. Содержание дисциплины (модуля)

РАЗДЕЛ 1. ОСНОВЫ ТЕОРИИ ДОСУГА И ДОСУГОВОЙ ДЕЯТЕЛЬНОСТИ

Тема 1.1. Культурно-досуговая деятельность: сущность, структура, характеристика

Перечень изучаемых элементов содержания

Понятие свободного времени как части нерабочего времени, которая освобождена от непреложных временных затрат, т.е. семейных, общественных и бытовых забот, а также от необходимой физиологической деятельности (сна, питания и пр.). Расчет свободного времени — это потенциальное пространство, свободное от непреложных дел, в котором личность выбирает.

Тема 1.2. Роль досуговой деятельности в воспитании развитии школьника

Перечень изучаемых элементов содержания

Досуговая деятельность как осознанная активная деятельность человека, направленная на удовлетворение потребностей в познании собственной личности и окружающего мира, осуществляемая в условиях непосредственно и опосредованно свободного от работы времени. Досуг, как возможность духовного и творческого развития личности.

ЗАДАНИЯ К ПРАКТИЧЕСКИМ ЗАНЯТИЯМ РАЗДЕЛА 1.

1.1.Тема практического занятия: Культурно-досуговая деятельность: сущность, структура, характеристика.

Форма практического занятия: семинар

Вопросы для обсуждения:

1. Дать понятие культурно-досуговой деятельности.
2. Основные подходы к классификации культурно-досуговой деятельности.
3. Каковы особенности воспитательного воздействия на ребенка посещения учреждений культуры?
4. Факторы, влияющие на развитие и воспитание ребенка в условиях использования возможностей учреждений культуры.
5. Особенности педагогической работы с детьми с использованием средств искусства.

РАЗДЕЛ 2. СИСТЕМА ОРГАНИЗАЦИИ ДОСУГА В РОССИИ

Тема 2.1. Учреждения и организации культурно-досуговой сферы и их функционирование.

Перечень изучаемых элементов содержания

Учреждения и организации культурно-досуговой сферы, действующие в каждом районе города, сельском поселении и предназначенные для проведения воспитательной работы в сфере досуга с населением в семейно-бытовой среде и ее окружении, организации клубов по интересам, художественного, прикладного, технического творчества, группового общения и отдыха жителей социума.

Социально-культурные комплексы и центры досуга, как современные социально-культурные комплексы (СКК), их структура, география, функционирование. СКК и Центры досуга, их функции: развлекательные, физкультурно-оздоровительные, образовательные, стимулирующие, коммуникативные, информационные.

Тема 2.2. Педагогическая деятельность учреждений дополнительного образования

Перечень изучаемых элементов содержания

Учреждения дополнительного образования детей и взрослых. Специфика их деятельности, возможности непрерывного развития человека и творческого потенциала. Воспитательные возможности детских учреждений дополнительного образования (музыкальные школы, художественные студии, театральные студии и пр.), спортивные секции в оздоровительном и развивающем процессе воспитания школьника.

ЗАДАНИЯ К ПРАКТИЧЕСКИМ ЗАНЯТИЯМ РАЗДЕЛА 2

Тема практического занятия: Тема 2.1. Учреждения и организации культурно-досуговой сферы и их функционирование

Форма практического занятия: круглый стол

Совместное обсуждение вопросов:

1. Дать характеристику функциям, которые выполняют досуговые центры в жизни современного человека.
2. Клубная работа как массовая организация досуговой деятельности.
3. Парки культуры и отдыха как популярные учреждения досуга.
4. Ресурсная база культурно-досуговых учреждений.

РАЗДЕЛ 3. ФОРМЫ И МЕТОДЫ РЕАЛИЗАЦИИ КУЛЬТУРНО-ДОСУГОВОЙ ДЕЯТЕЛЬНОСТИ

Тема 3.1. Методы организации досуговой деятельности в условиях образовательной организации

Перечень изучаемых элементов содержания

Технология досуговой деятельности как совокупность форм, методов, методик, разработок, расчетов, моделей проектирования и внедрения различных инноваций, способных обеспечить достижение определенного результата. Организационная; методическая и психологическая составляющие культурно-досуговой деятельности.

Тема 3.2. Внеурочная деятельность образовательной организации: особенности функционирования

Перечень изучаемых элементов содержания

Развивающее и воспитывающее значение организации досуга на внешкольных занятиях: посещение музеев, концертных площадок, экскурсии, посещение театральных постановок. Технология организации внешкольных воспитательных занятий и особенности их проведения.

ЗАДАНИЯ К ПРАКТИЧЕСКИМ ЗАНЯТИЯМ РАЗДЕЛА 3.

Тема практического занятия: 3.1. Методы организации досуговой деятельности в условиях образовательной организации

Форма практического занятия: семинар

Вопросы для обсуждения:

1. Организация досуга в условиях образовательной организации: цель, задачи, функции.
2. Рекреационная работа с детьми в условиях школы.
3. Спортивные школьные мероприятия: их цель, содержание, организация.
4. Художественно-эстетическая работа в условиях досуговой деятельности школьников.
5. Школьная библиотека: функции, принципы работы и возможности организации продуктивного досуга.
6. Организация и направления кружковой (факультативной) работы в школе.

РАДЕЛ 4. ВНЕШКОЛЬНЫЕ ОБРАЗОВАТЕЛЬНЫЕ ОРГАНИЗАЦИИ

Тема 4.1. Организация досуга школьников во внешкольной образовательной деятельности

Перечень изучаемых элементов содержания:

Понятие внешкольных образовательных организаций. Возможности физического, творческого, духовного развития личности во внешкольных образовательных организациях

Тема 4.2. Творческое развитие личности в учреждениях дополнительного образования

Перечень изучаемых элементов содержания

Творческое развитие личности в условиях деятельности учреждений дополнительного образования. Система работы учреждений дополнительного образования. Участие в концертах, спектаклях, танцевальных постановках – как способ и результат развития талантов и способностей школьника. Воспитательный потенциал творческой деятельности учреждений дополнительного образования.

ЗАДАНИЯ К ПРАКТИЧЕСКИМ ЗАНЯТИЯМ РАЗДЕЛА 4

Тема практического занятия 4.1. Организация досуга школьников во внешкольной образовательной деятельности

Форма практического занятия: круглый стол – обсуждение вопросов

План занятия:

1. Организация детского отдыха в условиях двора и пришкольного участка.
2. Организация досуга детей в детских оздоровительных лагерях.
3. Организации дополнительного образования: разновидности, цель, задачи, принципы работы.
4. Культурно-просветительская и воспитательная деятельность городских библиотек и учреждений культуры.

РУБЕЖНЫЙ КОНТРОЛЬ

форма рубежного контроля – экзамен

Примерные вопросы к экзамену:

1. История становления досуговой деятельности человека
2. Досуг, свободное время, отдых, рекреация.
3. Современные концепции досуга и досуговой деятельности.
4. Разновидности досуга и типология досуговой деятельности.
5. Функции и принципы досуговой деятельности.
6. Культурно-досуговая деятельность, как целостная система жизнедеятельности общества и человека.
7. Субъекты и объекты культурно-досуговой деятельности, их характеристика
8. Понятие «технологии досуговой деятельности».
9. Технология организации массовых досуговых мероприятий.
10. Детская игра: функции, структура, Правила и условия проведения, педагогический эффект.
11. Капустник как форма досуга. Приемы построения капустника: пародия, смещение эпох, гипербола, смешение стилей, создание абсурдной ситуации.
12. Методика проведения игрового шоу-КВН.
13. Семейные праздники, их классификация.
14. Сценарий в композиции праздника. Односюжетные и бессюжетные сценарии.
15. Организация детского отдыха в условиях двора и пришкольного участка.
16. Основные понятия туризма: туризм, турист, путешествие, рекреация, экскурсант, посетитель, тур, туристические ресурсы.
17. Сущность экскурсии. Основные понятия экскурсоведения: композиция, сюжет, фабула, кульминация. Функции и признаки экскурсии, классификация.
18. Технология подготовки экскурсии: определение целей и задач, выбор темы, отбор литературы и составление библиографии, отбор и изучение экскурсионных объектов, составление маршрута и методической разработки.
19. Методика проведения экскурсии: приемы показа и рассказа.
20. Музей, его виды и функции. Технология проведения экскурсии в музее.
21. Педагогическая сущность деятельности учреждений культуры (концертные залы, театры), технология организации посещений с детьми.
22. Основные направления деятельности педагога- организатора досуга по месту жительства. Классификация форм досуга по месту жительства.
23. Организация досуга детей в детских оздоровительных лагерях.
24. Организация и направления кружковой (факультативной) работы в школе.

25. Организации дополнительного образования: разновидности, цель, задачи, принципы работы.
26. Особенности функционирования учреждений дополнительного образования.

РАЗДЕЛ 3. УЧЕБНО-МЕТОДИЧЕСКОЕ ОБЕСПЕЧЕНИЕ САМОСТОЯТЕЛЬНОЙ РАБОТЫ ОБУЧАЮЩИХСЯ ПО ДИСЦИПЛИНЕ (МОДУЛЮ)

3.1. Виды самостоятельной работы обучающихся по дисциплине (модулю)

Очная форма обучения

Раздел, тема	Количество часов	Вид самостоятельной работы
Модуль 1. курс 4 Семестр 7.		
Раздел 1. Основы теории досуга и досуговой деятельности Тема 1.1. Культурно-досуговая деятельность: сущность, структура, характеристика Тема 1.2. Роль досуговой деятельности в воспитании развитии школьника	15	реферат
Раздел 2. Система организации досуга в России Тема 2.1. Учреждения и организации культурно-досуговой сферы и их функционирование. Тема 2.2. Педагогическая деятельность учреждений дополнительного образования	12	эссе
Общий объем по модулю/семестру, часов	27	
Модуль 1. курс 4,, Семестр 8.		
Раздел 3. Формы и методы реализации культурно-досуговой деятельности Тема 3.1. Методы организации досуговой деятельности в условиях образовательной организации Тема 3.2. Внеурочная деятельность образовательной организации: особенности функционирования	8	Творческий проект
Раздел 4. Внешкольные образовательные организации Тема 4.1. Организация досуга школьников во внешкольной образовательной деятельности Тема 4.2. Творческое развитие личности в учреждениях дополнительного образования	8	доклад

Общий объем по модулю/семестру, часов	16	
Общий объем по дисциплине (модулю), часов	43	

Заочной формы обучения

Раздел, тема	Количество часов	Вид самостоятельной работы
Модуль 1. курс 5 сессия 1.		
Раздел 1. Основы теории досуга и досуговой деятельности Тема 1.1. Культурно-досуговая деятельность: сущность, структура, характеристика Тема 1.2. Роль досуговой деятельности в воспитании развитии школьника	32	реферат
Раздел 2. Система организации досуга в России Тема 2.1. Учреждения и организации культурно-досуговой сферы и их функционирование. Тема 2.2. Педагогическая деятельность учреждений дополнительного образования	32	эссе
Общий объем по модулю/семестру, часов	64	
Модуль 1. курс 5 сессия 2.		
Раздел 3. Формы и методы реализации культурно-досуговой деятельности Тема 3.1. Методы организации досуговой деятельности в условиях образовательной организации Тема 3.2. Внеурочная деятельность образовательной организации: особенности функционирования	27	Творческий проект
Раздел 4. Внешкольные образовательные организации Тема 4.1. Организация досуга школьников во внешкольной образовательной деятельности Тема 4.2. Творческое развитие личности в учреждениях дополнительного образования	26	доклад
Общий объем по модулю/семестру, часов	53	

Общий объем по дисциплине (модулю), часов	117	
-------------------------------------------	-----	--

3.2. Задания для самостоятельной работы

Задания для самостоятельной работы к Разделу 1

Перечень реферативных работ к Разделу 1:

1. История становления досуговой деятельности человека
2. Современные концепции досуга и досуговой деятельности.
3. Функции и принципы досуговой деятельности.
4. Культурно-досуговая деятельность, как целостная система жизнедеятельности общества и человека.
5. Детская игра: функции, структура, роль в развитии ребенка
6. Правила и условия проведения детской игры: педагогический эффект.
7. Методика подготовки и проведения игрового шоу-КВН.
8. Семейные праздники, традиции, их классификация.
9. Организация детского отдыха в условиях двора и пришкольного участка.

Литература для самостоятельного изучения к Разделу 1.

Основная литература

1. Мардахаев, Л. В. Социальная педагогика: педагогика среды : учебник для студентов средних и высших учебных заведений : [12+] / Л. В. Мардахаев ; Российский государственный социальный университет. – Москва ; Берлин : Директ-Медиа, 2019. – 299 с. : ил., табл. – Режим доступа: по подписке. – URL: <https://biblioclub.ru/index.php?page=book&id=496699> – Библиогр. в кн. – ISBN 978-5-4475-9742-9. – DOI 10.23681/496699. – Текст : электронный.
2. Смирнова, Е. О. Психология и педагогика игры : учебник и практикум для вузов / Е. О. Смирнова, И. А. Рябкова. — Москва : Издательство Юрайт, 2024. — 223 с. — (Высшее образование). — ISBN 978-5-534-00219-5. — Текст : электронный // Образовательная платформа Юрайт [сайт]. — URL: <https://urait.ru/bcode/536690>
3. Психолого-педагогическое взаимодействие в образовательном процессе : учебник для вузов / И. В. Дубровина [и др.]. — 5-е изд., испр. и доп. — Москва : Издательство Юрайт, 2024. — 513 с. — (Высшее образование). — ISBN 978-5-534-18159-3. — Текст : электронный // Образовательная платформа Юрайт [сайт]. — URL: <https://urait.ru/bcode/545133>

Дополнительная литература

1. Бочарова, Н. И. Педагогика досуга. Организация досуга детей в семье : учебное пособие для вузов / Н. И. Бочарова, О. Г. Тихонова. — 2-е изд., испр. и доп. — Москва : Издательство Юрайт, 2024. — 218 с. — (Высшее образование). — ISBN 978-5-534-05478-1. — Текст : электронный // Образовательная платформа Юрайт [сайт]. — URL: <https://urait.ru/bcode/539828>
2. Педагогика дополнительного образования. Психолого-педагогическое сопровождение детей : учебник для вузов / Л. В. Байбородова [и др.] ; ответственный редактор Л. В. Байбородова. — 2-е изд., испр. и доп. — Москва : Издательство Юрайт, 2024. — 363 с. — (Высшее образование). — ISBN 978-5-534-06557-2. — Текст: электронный // Образовательная платформа Юрайт [сайт]. — URL: <https://urait.ru/bcode/538029>

3. Шульга, И. И. Педагогическая анимация : учебное пособие для вузов / И. И. Шульга. — Москва : Издательство Юрайт, 2024. — 150 с. — (Высшее образование). — ISBN 978-5-534-10001-3. — Текст : электронный // Образовательная платформа Юрайт [сайт]. — URL: <https://urait.ru/bcode/541741>

Задания для самостоятельной работы к Разделу 2.

Темы для эссе:

1. Туризм: и его роль в развитии человека.
2. Музей, его виды и функции. Технология проведения экскурсии в музее.
3. Педагогическая сущность деятельности учреждений культуры (концертные залы, театры), технология организации посещений с детьми.
4. Основные направления деятельности педагога- организатора досуга по месту жительства.
5. Организация досуга детей в детских оздоровительных лагерях.
6. Организация и направления кружковой (факультативной) работы в школе.
7. Организации дополнительного образования: разновидности, цель, задачи, принципы работы.
8. Особенности функционирования учреждений дополнительного образования.

Литература для самостоятельного изучения к Разделу 2.

Основная литература

4. Мардахаев, Л. В. Социальная педагогика: педагогика среды : учебник для студентов средних и высших учебных заведений : [12+] / Л. В. Мардахаев ; Российский государственный социальный университет. — Москва ; Берлин : Директ-Медиа, 2019. — 299 с. : ил., табл. — Режим доступа: по подписке. — URL: <https://biblioclub.ru/index.php?page=book&id=496699> — Библиогр. в кн. — ISBN 978-5-4475-9742-9. — DOI 10.23681/496699. — Текст : электронный.

5. Смирнова, Е. О. Психология и педагогика игры : учебник и практикум для вузов / Е. О. Смирнова, И. А. Рябкова. — Москва : Издательство Юрайт, 2024. — 223 с. — (Высшее образование). — ISBN 978-5-534-00219-5. — Текст : электронный // Образовательная платформа Юрайт [сайт]. — URL: <https://urait.ru/bcode/536690>

6. Психолого-педагогическое взаимодействие в образовательном процессе : учебник для вузов / И. В. Дубровина [и др.]. — 5-е изд., испр. и доп. — Москва : Издательство Юрайт, 2024. — 513 с. — (Высшее образование). — ISBN 978-5-534-18159-3. — Текст : электронный // Образовательная платформа Юрайт [сайт]. — URL: <https://urait.ru/bcode/545133>

Дополнительная литература

4. Бочарова, Н. И. Педагогика досуга. Организация досуга детей в семье : учебное пособие для вузов / Н. И. Бочарова, О. Г. Тихонова. — 2-е изд., испр. и доп. — Москва : Издательство Юрайт, 2024. — 218 с. — (Высшее образование). — ISBN 978-5-534-05478-1. — Текст : электронный // Образовательная платформа Юрайт [сайт]. — URL: <https://urait.ru/bcode/539828>

5. Педагогика дополнительного образования. Психолого-педагогическое сопровождение детей : учебник для вузов / Л. В. Байбородова [и др.] ; ответственный редактор Л. В. Байбородова. — 2-е изд., испр. и доп. — Москва : Издательство Юрайт, 2024. — 363 с.

— (Высшее образование). — ISBN 978-5-534-06557-2. — Текст : электронный // Образовательная платформа Юрайт [сайт]. — URL: <https://urait.ru/bcode/538029>

6. Шульга, И. И. Педагогическая анимация: учебное пособие для вузов / И. И. Шульга. — Москва : Издательство Юрайт, 2024. — 150 с. — (Высшее образование). — ISBN 978-5-534-10001-3. — Текст : электронный // Образовательная платформа Юрайт [сайт]. — URL: <https://urait.ru/bcode/54174>

Задания для самостоятельной работы к Разделу 3.

Темы для проектов:

1. Подготовить методическую разработку массового досугового мероприятия.
2. Подготовить сценарий детской игры (тема и возраст детей на выбор).
3. Подготовить сценарий капустника (тема по выбору студента).
4. Подготовить методическую разработку игрового шоу-КВН для детей младшего школьного возраста.
5. Подготовить сценарий семейного праздника.
6. Разработать программу организации детского отдыха в условиях двора и пришкольного участка.
7. Разработать туристический маршрут (место и тема по выбору студента).
8. Подготовить маршрут экскурсии по городу для детей младшего школьного возраста.
9. Подготовить план экскурсии в музей младших школьников (тип и вид музея по выбору студента).
10. Разработать сценарий школьного праздника для детей уровня начального общего образования (тема по выбору студента).
11. Разработать план посещения учреждения культуры учащимися младшей школы (концерта, театры и пр., на выбор студента).
12. Подготовить план посещения учащимися начальной школы художественной галереи.
13. Разработать план организации досуга детей младшего школьного возраста на период каникул в условиях образовательной организации.
14. Подготовить презентацию предварительной беседы с учащимися перед посещением художественного музея (по теме на выбор студента).
15. Подготовить сценарий спортивного праздника для школьников «Папа, мама, Я – спортивная семья».
16. Подготовка экскурсии: определение целей и задач, составление маршрута и методической разработки.

Литература для самостоятельного изучения к Разделу 3.

Основная литература

7. Мардахаев, Л. В. Социальная педагогика: педагогика среды : учебник для студентов средних и высших учебных заведений : [12+] / Л. В. Мардахаев ; Российский государственный социальный университет. – Москва ; Берлин : Директ-Медиа, 2019. – 299 с. : ил., табл. – Режим доступа: по подписке. – URL: <https://biblioclub.ru/index.php?page=book&id=496699> – Библиогр. в кн. – ISBN 978-5-4475-9742-9. – DOI 10.23681/496699. – Текст : электронный.

8. Смирнова, Е. О. Психология и педагогика игры : учебник и практикум для вузов / Е. О. Смирнова, И. А. Рябкова. — Москва : Издательство Юрайт, 2024. — 223 с. — (Высшее

образование). — ISBN 978-5-534-00219-5. — Текст : электронный // Образовательная платформа Юрайт [сайт]. — URL: <https://urait.ru/bcode/536690>

9. Психолого-педагогическое взаимодействие в образовательном процессе : учебник для вузов / И. В. Дубровина [и др.]. — 5-е изд., испр. и доп. — Москва : Издательство Юрайт, 2024. — 513 с. — (Высшее образование). — ISBN 978-5-534-18159-3. — Текст : электронный // Образовательная платформа Юрайт [сайт]. — URL: <https://urait.ru/bcode/545133>

Дополнительная литература

7. Бочарова, Н. И. Педагогика досуга. Организация досуга детей в семье : учебное пособие для вузов / Н. И. Бочарова, О. Г. Тихонова. — 2-е изд., испр. и доп. — Москва : Издательство Юрайт, 2024. — 218 с. — (Высшее образование). — ISBN 978-5-534-05478-1. — Текст : электронный // Образовательная платформа Юрайт [сайт]. — URL: <https://urait.ru/bcode/539828>

8. Педагогика дополнительного образования. Психолого-педагогическое сопровождение детей : учебник для вузов / Л. В. Байбородова [и др.] ; ответственный редактор Л. В. Байбородова. — 2-е изд., испр. и доп. — Москва : Издательство Юрайт, 2024. — 363 с. — (Высшее образование). — ISBN 978-5-534-06557-2. — Текст : электронный // Образовательная платформа Юрайт [сайт]. — URL: <https://urait.ru/bcode/538029>

9. Шульга, И. И. Педагогическая анимация : учебное пособие для вузов / И. И. Шульга. — Москва : Издательство Юрайт, 2024. — 150 с. — (Высшее образование). — ISBN 978-5-534-10001-3. — Текст : электронный // Образовательная платформа Юрайт [сайт]. — URL: <https://urait.ru/bcode/541741>

Задания для самостоятельной работы к Разделу 4.

Темы для подготовки докладов:

1. Воспитательный потенциал деятельности учреждений культуры.
2. Основные направления деятельности педагога- организатора досуга
3. Классификация форм досуга по месту жительства.
4. Особенности организации досуга детей в детских оздоровительных лагерях.
5. Кружковая и факультативная работа в школе и их развивающий потенциал
6. Организации дополнительного образования: цель, задачи и принципы их работы.
7. Учреждения дополнительного образования художественно-творческой направленности.

Литература для самостоятельного изучения к Разделу 4.

Основная литература

10. Мардахаев, Л. В. Социальная педагогика: педагогика среды : учебник для студентов средних и высших учебных заведений : [12+] / Л. В. Мардахаев ; Российский государственный социальный университет. — Москва ; Берлин : Директ-Медиа, 2019. — 299 с. : ил., табл. — Режим доступа: по подписке. — URL: <https://biblioclub.ru/index.php?page=book&id=496699> — Библиогр. в кн. — ISBN 978-5-4475-9742-9. — DOI 10.23681/496699. — Текст : электронный.

11. Смирнова, Е. О. Психология и педагогика игры : учебник и практикум для вузов / Е. О. Смирнова, И. А. Рябкова. — Москва : Издательство Юрайт, 2024. — 223 с. — (Высшее образование). — ISBN 978-5-534-00219-5. — Текст : электронный // Образовательная платформа Юрайт [сайт]. — URL: <https://urait.ru/bcode/536690>

12. Психолого-педагогическое взаимодействие в образовательном процессе : учебник для вузов / И. В. Дубровина [и др.]. — 5-е изд., испр. и доп. — Москва : Издательство Юрайт,

Дополнительная литература

10. Бочарова, Н. И. Педагогика досуга. Организация досуга детей в семье : учебное пособие для вузов / Н. И. Бочарова, О. Г. Тихонова. — 2-е изд., испр. и доп. — Москва : Издательство Юрайт, 2024. — 218 с. — (Высшее образование). — ISBN 978-5-534-05478-1. — Текст : электронный // Образовательная платформа Юрайт [сайт]. — URL: <https://urait.ru/bcode/539828>

11. Педагогика дополнительного образования. Психолого-педагогическое сопровождение детей : учебник для вузов / Л. В. Байбородова [и др.] ; ответственный редактор Л. В. Байбородова. — 2-е изд., испр. и доп. — Москва : Издательство Юрайт, 2024. — 363 с. — (Высшее образование). — ISBN 978-5-534-06557-2. — Текст : электронный // Образовательная платформа Юрайт [сайт]. — URL: <https://urait.ru/bcode/538029>

12. Шульга, И. И. Педагогическая анимация : учебное пособие для вузов / И. И. Шульга. — Москва : Издательство Юрайт, 2024. — 150 с. — (Высшее образование). — ISBN 978-5-534-10001-3. — Текст : электронный // Образовательная платформа Юрайт [сайт]. — URL: <https://urait.ru/bcode/541741>

3.3. Методические указания к самостоятельной работе по дисциплине (модулю)

Освоение слушателями программы предполагает изучение материалов дисциплин (модулей) в ходе самостоятельной работы.

Для успешного освоения дисциплины (модуля) и достижения поставленных целей необходимо внимательно ознакомиться с рабочей программой дисциплины (модуля), доступной в электронной информационно-образовательной среде РГСУ.

Следует обратить внимание на списки основной и дополнительной литературы, на предлагаемые преподавателем ресурсы информационно-телекоммуникационной сети Интернет. Эта информация необходима для самостоятельной работы обучающегося.

Для более углубленного изучения темы рекомендуется выполнять задания для самостоятельной работы параллельно с изучением данной темы. При выполнении заданий по возможности используйте наглядное представление материала.

Самостоятельная работа включает разнообразный комплекс видов и форм работы обучающихся.

Написание реферата (доклада).

Требования к структуре реферата (доклада):

Работа должна содержать систематизацию и краткое изложение материала из не менее 5-и литературных источников (монографий, научных статей и докладов) по выбранной теме.

Основные требования к оформлению:

Структура доклада (реферата): 1) титульный лист; 2) содержание (в нем последовательно указываются названия пунктов доклада (реферата), указываются страницы, с которых начинается каждый пункт); 3) введение (формулируется суть исследуемой проблемы, обосновывается выбор темы, определяются ее значимость и актуальность, указываются цель и задачи доклада (реферата), дается характеристика используемой литературы); 4) основная часть (каждый раздел ее доказательно раскрывает исследуемый вопрос); 5) выводы и заключение (подводятся итоги или делается обобщенный вывод по теме доклада (реферата)); 6) литература.

Доклад (реферат) оформляется на одной стороне листа белой бумаги формата А4 (210x297 мм). Интервал межстрочный – полуторный. Цвет шрифта – черный. Гарнитура шрифта основного текста - «Times New Roman» или аналогичная. Кегль (размер) от 12 до 14 пунктов. Размеры полей страницы (не менее): правое 10 мм, верхнее – 15 мм, нижнее – 20 мм, левое - 25 мм. Формат абзаца: полное выравнивание («по ширине»). Отступ красной строки одинаковый по всему тексту – 15 мм. Страницы должны быть пронумерованы с учётом титульного листа (на титульном листе номер страницы не ставится). В работах используются цитаты, статистические материалы. Эти данные оформляются в виде сносок (ссылок и примечаний). Внутритекстовые, подстрочные и затекстовые библиографические ссылки должны оформляться в соответствии с ГОСТ Р 7.0.5-2008 «Библиографическая ссылка». Общие требования и правила составления».

Реферат (доклад) сдается в бумажном и электронном виде (10 - 20 печатных страниц).

При проверке реферата (доклада) на антиплагиат - www.antiplagiat.ru - (более 50% заимствований) работа не принимается.

Выполнение тестовых заданий.

Тестовые задания содержат вопросы и 3-4 варианта ответа по базовым положениям изучаемой темы, составлены с расчетом на знания, полученные слушателями в процессе изучения темы.

Тестовые задания выполняются в письменной или электронной форме и сдаются преподавателю, ведущему дисциплину (модуль).

Кейс-задание.

Это учебная конкретная ситуация, специально разрабатываемая на основе фактического материала с целью последующего разбора на групповых учебных занятиях. В ходе разбора ситуаций обучающиеся учатся действовать в команде, проводить анализ и принимать управленческие решения.

Критериями оценки выполнения кейс-задания являются:

- навыки групповой работы (оценка альтернатив с учетом слушания и понимания других людей) – до 20% от общей оценки;
- умение провести анализ и синтез информации и аргументов – до 30% от общей оценки;
- способность принимать управленческие решения – до 30% от общей оценки;
- объем и качество оформления – до 20% от общей оценки.

Написание эссе.

Эссе – вид самостоятельной исследовательской работы обучающихся, с целью углубления и закрепления теоретических знаний и освоения практических навыков. Цель эссе состоит в развитии самостоятельного творческого мышления и письменного изложения собственных мыслей. При написании эссе слушатель должен представить развернутый письменный ответ на теоретический или практический актуальный вопрос, объявленный преподавателем в аудитории непосредственно перед ее написанием. В процессе написания эссе разрешается пользоваться нормативно-правовыми актами, конспектом лекций (в печатном виде). Использование интернет-ресурсов не допускается. Темы эссе преподаватель предлагает из числа тех, которые слушатели уже рассматривали на лекциях или практических занятиях, исходя из содержания заданий в составе оценочных средств. По решению преподавателя, в качестве темы эссе может быть выбрана одна или несколько тем, которые могут быть распределены между слушателями по желанию.

Эссе проводится письменно, по объему не более 3-х печатных листов.

Требования к оформлению эссе:

Эссе выполняется на компьютере (гарнитура Times New Roman, шрифт 14) через 1,5 интервала с полями: верхнее, нижнее – 2; правое – 3; левое – 1,5. Отступ первой строки абзаца – 1,25. Сноски – постраничные. Таблицы и рисунки встраиваются в текст работы. При этом обязательный заголовок таблицы надо размещать над табличным полем, а рисунки сопровождать подрисовочными подписями. При включении в эссе нескольких таблиц и/или рисунков их нумерация обязательна. Обязательна и нумерация страниц. Их целесообразно проставлять внизу страницы – по середине или в правом углу. Номер страницы не ставится на титульном листе, но в общее число страниц он включается. Объем эссе, без учета приложений, не должен превышать 5 страниц. Значительное превышение установленного объема является недостатком работы и указывает на то, что слушатель не сумел отобрать и переработать необходимый материал.

Работа должна содержать собственные умозаключения, по сути, поставленной проблемы, включать самостоятельно проведенный анализ, по сути, этой проблемы, выводы, обобщающие авторскую позицию по поставленной проблеме.

РАЗДЕЛ 4. ОЦЕНОЧНЫЕ МАТЕРИАЛЫ ПО ДИСЦИПЛИНЕ (МОДУЛЮ)

4.1. Форма промежуточной аттестации обучающегося по дисциплине (модулю)

Контрольным мероприятием промежуточной аттестации обучающихся по дисциплине (модулю) является экзамен, который проводится в устной форме.

4.2. Организационные основы применения балльно-рейтинговой системы оценки успеваемости обучающихся по дисциплине (модулю)

Оценка качества освоения обучающимися дисциплины (модуля) реализуется в формате балльно-рейтинговой системы оценки успеваемости обучающихся (БРСО).

БРСО в ходе текущего контроля успеваемости и промежуточной аттестации осуществляется по 100-балльной шкале.

Академический рейтинг обучающегося по дисциплине (модулю) складывается из результатов:

– текущего контроля успеваемости (максимальный текущий рейтинг обучающегося 80 рейтинговых баллов;

– промежуточной аттестации (максимальный рубежный рейтинг обучающегося 20 рейтинговых баллов.

Условия оценки освоения обучающимся дисциплины (модуля) в формате БРСО доводятся преподавателем до сведения обучающихся на первом учебном занятии, а также размещены в свободном доступе в электронной информационно-образовательной среде Университета.

4.3. Проведение текущего контроля успеваемости обучающихся по дисциплине (модулю) в соответствии с балльно-рейтинговой системой оценки успеваемости обучающегося

В течение учебного семестра до промежуточной аттестации на основании утвержденной рабочей программы дисциплины (модуля) формируется текущий рейтинг обучающегося. Текущий рейтинг обучающегося складывается как сумма рейтинговых баллов, полученных им в течение учебного семестра по всем видам учебных занятий по дисциплине (модулю).

В процессе текущего контроля оцениваются следующие действия обучающегося, направленные на освоение компетенций в рамках изучения дисциплины (модуля):

- академическая активность (посещаемость учебных занятий, самостоятельное изучение содержания дисциплины (модуля) в электронной информационно-образовательной среде, соблюдение сроков сдачи практических заданий и текущих контрольных мероприятий и др.);
- выполнение и сдача текущих и итогового практических заданий (эссе, рефераты, кейс-задания и др., активное участие в групповых интерактивных занятиях (дискуссии и др.);
- прохождение рубежей текущего контроля, включая соблюдение графика их прохождения в электронной информационно-образовательной среде.

Для планирования расчета текущего рейтинга обучающегося используются следующие пропорции:

Вид учебного действия	Максимальная рейтинговая оценка, баллов
академическая активность	10
практические задания	40
<i>из них: текущие практические задания</i>	20
<i>итоговое практическое задание</i>	20
рубежи текущего контроля	30
ИТОГО:	80

В течение учебного семестра по дисциплине (модулю) обучающимся должен быть накоплен текущий рейтинг не менее 52 рейтинговых баллов (65% от максимального значения текущего рейтинга).

Необходимыми условиями допуска обучающегося к промежуточной аттестации по дисциплине являются положительное прохождение обучающимся не менее 65% рубежей текущего контроля с накоплением не менее 65% максимального рейтингового балла за каждый рубеж текущего контроля и положительное выполнение итогового практического задания с накоплением не менее 65% максимального рейтингового балла, установленного за итоговое практическое задание.

Невыполнение вышеуказанных условий является текущей академической задолженностью, которая должна быть ликвидирована обучающимся до контрольного мероприятия промежуточной аттестации.

Сведения о наличии у обучающихся текущей академической задолженности, сроках и порядке добора рейтинговых баллов для её ликвидации доводятся до обучающихся педагогическим работником.

В случае не ликвидации текущей академической задолженности, педагогический работник обязан во время контрольного мероприятия промежуточной аттестации поставить обучающемуся 0 рейтинговых баллов. В этом случае ликвидация текущей академической задолженности возможна в периоды проведения повторной промежуточной аттестации.

4.4. Проведение промежуточной аттестации обучающихся по дисциплине (модулю) в соответствии с балльно-рейтинговой системой оценки успеваемости обучающегося

Промежуточная аттестация по дисциплине (модулю) проводится в соответствии с Положением о промежуточной аттестации обучающихся по основным профессиональным образовательным программам в Российском государственном социальном университете и Положением о балльно-рейтинговой системе оценки успеваемости обучающихся по основным профессиональным образовательным программам в Российском государственном социальном университете в действующей редакции.

На промежуточную аттестацию отводится 20 рейтинговых баллов.

Ответы обучающегося на контрольном мероприятии промежуточной аттестации оцениваются педагогическим работником по 20-балльной шкале, а итоговая оценка по дисциплине (модулю) выставляется по пятибалльной системе для экзамена.

В процессе определения рубежного рейтинга обучающегося используется следующая шкала:

Рубежный рейтинг	Критерии оценки освоения обучающимся дисциплины (модуля) в ходе контрольных мероприятий промежуточной аттестации
19-20 рейтинговых баллов	обучающийся глубоко и прочно усвоил программный материал, исчерпывающе, последовательно, грамотно и логически стройно его излагает, тесно увязывает с задачами и будущей деятельностью, не затрудняется с ответом при видоизменении задания, свободно справляется с задачами и практическими заданиями, правильно обосновывает принятые решения, умеет самостоятельно обобщать и излагать материал, не допуская
16-18 рейтинговых баллов	обучающийся твердо знает программный материал, грамотно и по существу излагает его, не допуская существенных неточностей в ответе на вопрос, может правильно применять теоретические положения и владеет необходимыми умениями и навыками при выполнении практических
13-15 рейтинговых баллов	обучающийся освоил основной материал, но не знает отдельных деталей, допускает неточности, недостаточно правильные формулировки, нарушает последовательность в изложении программного материала и испытывает затруднения в выполнении практических заданий
1-12 рейтинговых баллов	обучающийся не знает значительной части программного материала, допускает существенные ошибки, с большими затруднениями выполняет практические задания
0 рейтинговых баллов	не аттестован

4.5. Оценочные материалы для проведения текущего и рубежного контроля обучающихся по дисциплине (модулю)

Перечень вопросов текущего и рубежного контроля

№ п/п	Контролируемые разделы дисциплины	Код контролируемой компетенций	Форма рубежного контроля	Вопросы/задания рубежного контроля
1	Раздел 1. Основы теории досуга и досуговой деятельности	ПК-1	реферат	<ol style="list-style-type: none"> 1. Как связаны понятия «Проблема исследования» и «Тема исследования»? 2. Какие виды научно-исследовательских работ Вам известны? 3. Назовите психические процессы мышления 4. Чем отличаются информационные ресурсы от других ресурсов общества? 5. Как связаны понятия «Объект исследования» и «Предмет исследования»? 6. Чем отличается методология исследования от методики? 7. Назовите логические операции мышления 8. В чем заключается принципиальное отличие научного факта от научного документа?
		ПК-2	проект	<ol style="list-style-type: none"> 1. Взаимодействие семьи и школы в профилактике компьютерной зависимости подростков. 2. Работа классного руководителя и родителей в преодолении трудностей в обучении школьников. 3. Взаимодействия школы и семьи по преодолению школьной дезадаптации первоклассников. 4. Организации досуга детей младшего (старшего) школьного возраста (старшекласников). 5. Развитие здоровьесберегающей среды обучения детей младшего (старшего) школьного возраста (старшекласников). 6. Здоровьесберегающая среда организации досуга детей в условиях летнего отдыха. 7. Педагогически организованный досуг как средство профилактики вредных привычек подростков. 8. Повышение педагогической компетентности родителей, воспитывающих детей с ОВЗ. 9. Преодоление педагогической запущенности младших подростков во внеурочной работе школы. 10. Профилактика девиантного поведения подростков в образовательном процессе школы

				<p>11. Проблемы профилактики вандального поведения подростков.</p> <p>12. Развитие коммуникативных способностей детей в социокультурной среде учреждений дополнительного образования</p> <p>13. Развитие творческих способностей подростков средствами искусства в системе дополнительного образования.</p> <p>14. Социально-педагогическая профилактика негативных последствий развода родителей у детей младшего школьного возраста.</p> <p>15. Психолого-педагогическая профилактика склонности подростками к токсикомании.</p> <p>16. Психолого-педагогическое сопровождение профессионального самоопределения старшеклассников.</p> <p>17. Социализация ребенка среднего дошкольного возраста средствами сюжетно-ролевой игры.</p> <p>18. Формирование духовной культуры подростков в условиях досугового центра по месту жительства.</p> <p>19. Педагогические условия формирования духовных потребностей старшеклассников (на примере школы, учреждения доп.образования и пр.).</p> <p>20. Формирование корпоративной культуры персонала компании (на примере определенного учреждения).</p>
2.	Раздел 2. Система организации досуга в России	ОПК-7, ПК-1 ПК-2	Устный опрос	<p>1. История становления досуговой деятельности человека</p> <p>2. Досуг, свободное время, отдых, рекреация.</p> <p>3. Современные концепции досуга и досуговой деятельности.</p> <p>4. Разновидности досуга и типология досуговой деятельности.</p> <p>5. Функции и принципы досуговой деятельности.</p> <p>6. Культурно-досуговая деятельность, как целостная система жизнедеятельности общества и человека.</p> <p>7. Субъекты и объекты культурно-досуговой деятельности, их характеристика</p> <p>8. Понятие «технологии досуговой деятельности».</p> <p>9. Технология организации массовых досуговых мероприятий.</p> <p>10. Детская игра: функции, структура, Правила и условия проведения, педагогический эффект.</p> <p>11. Капустник как форма досуга. Приемы построения капустника: пародия, смещение эпох, гипербола, смешение стилей, создание абсурдной ситуации.</p> <p>12. Методика проведения игрового шоу-КВН.</p> <p>13. Семейные праздники, их классификация.</p> <p>14. Сценарий в композиции праздника. Односюжетные и бессюжетные сценарии.</p> <p>15. Организация детского отдыха в условиях двора и пришкольного участка.</p> <p>16. Основные понятия туризма: туризм, турист, путешествие, рекреация,</p>

				<p>экскурсант, посетитель, тур, туристические ресурсы.</p> <p>17. Сущность экскурсии. Основные понятия экскурсоведения: композиция, сюжет, фабула, кульминация. Функции и признаки экскурсии, классификация.</p> <p>18. Технология подготовки экскурсии: определение целей и задач, выбор темы, отбор литературы и составление библиографии, отбор и изучение экскурсионных объектов, составление маршрута и методической разработки.</p> <p>19. Методика проведения экскурсии: приемы показа и рассказа.</p> <p>20. Музей, его виды и функции. Технология проведения экскурсии в музее.</p> <p>21. Педагогическая сущность деятельности учреждений культуры (концертные залы, театры), технология организации посещений с детьми.</p> <p>22. Основные направления деятельности педагога- организатора досуга по месту жительства. Классификация форм досуга по месту жительства.</p> <p>23. Организация досуга детей в детских оздоровительных лагерях.</p> <p>24. Организация и направления кружковой (факультативной) работы в школе.</p> <p>25. Организации дополнительного образования: разновидности, цель, задачи, принципы работы.</p> <p>26. Особенности функционирования учреждений дополнительного образования.</p>
3	Раздел 3. Формы и методы реализации культурно-досуговой деятельности	ПК-1 ПК-2		<p style="text-align: center;">Темы для проектов:</p> <ol style="list-style-type: none"> 1. Подготовить методическую разработку массового досугового мероприятия. 2. Подготовить сценарий детской игры (тема и возраст детей на выбор). 3. Подготовить сценарий капустника (тема по выбору студента). 4. Подготовить методическую разработку игрового шоу-КВН для детей младшего школьного возраста. 5. Подготовить сценарий семейного праздника. 6. Разработать программу организации детского отдыха в условиях двора и пришкольного участка. 7. Разработать туристический маршрут (место и тема по выбору студента). 8. Подготовить маршрут экскурсии по городу для детей младшего школьного возраста. 9. Подготовить план экскурсии в музей младших школьников (тип и вид музея по выбору студента).

				<p>10. Разработать сценарий школьного праздника для детей уровня начального общего образования (тема по выбору студента).</p> <p>11. Разработать план посещения учреждения культуры учащимися младшей школы (концерта, театра и пр., на выбор студента).</p> <p>12. Подготовить план посещения учащимися начальной школы художественной галереи.</p> <p>13. Разработать план организации досуга детей младшего школьного возраста на период каникул в условиях образовательной организации.</p> <p>14. Подготовить презентацию предварительной беседы с учащимися перед посещением художественного музея (по теме на выбор студента).</p> <p>15. Подготовить сценарий спортивного праздника для школьников «Папа, мама, Я – спортивная семья».</p> <p>16. Подготовка экскурсии: определение целей и задач, составление маршрута и методической разработки.</p>
4	Раздел 4. Внешкольные образовательные организации	ОПК-7,	доклад	<p>Темы для подготовки докладов:</p> <ol style="list-style-type: none"> 1. Воспитательный потенциал деятельности учреждений культуры. 2. Основные направления деятельности педагога- организатора досуга 3. Классификация форм досуга по месту жительства. 4. Особенности организации досуга детей в детских оздоровительных лагерях. 5. Кружковая и факультативная работа в школе и их развивающий потенциал 6. Организации дополнительного образования: цель, задачи и принципы их работы. 7. Учреждения дополнительного образования художественно-творческой направленности.

4.6. Оценочные материалы для проведения промежуточной аттестации обучающихся по дисциплине (модулю)

Вопросы/задания для проведения промежуточной аттестации обучающихся по дисциплине (модулю)

Коды контролируемых компетенций	Вопросы /задания
ОПК-7;	<ol style="list-style-type: none">1. Подготовить методическую разработку массового досугового мероприятия.2. Подготовить сценарий детской игры (тема и возраст детей на выбор).3. Подготовить сценарий капустника (тема по выбору студента).4. Подготовить методическую разработку игрового шоу-КВН для детей младшего школьного возраста.5. Подготовить сценарий семейного праздника.6. Разработать программу организации детского отдыха в условиях двора и пришкольного участка.7. Разработать туристический маршрут (место и тема по выбору студента).8. Подготовить маршрут экскурсии по городу для детей младшего школьного возраста.9. Подготовить план экскурсии в музей младших школьников (тип и вид музея по выбору студента).10. Разработать сценарий школьного праздника для детей уровня начального общего образования (тема по выбору студента).11. Разработать план посещения учреждения культуры учащимися младшей школы (концерта, театры и пр., на выбор студента).12. Подготовить план посещения учащимися начальной школы художественной галереи.
ПК-1	<ol style="list-style-type: none">13. Методика проведения игрового шоу-КВН.14. Семейные праздники, их классификация.15. Сценарий в композиции праздника. Односюжетные и бессюжетные сценарии.16. Организация детского отдыха в условиях двора и пришкольного участка.17. Основные понятия туризма: туризм, турист, путешествие, рекреация, экскурсант, посетитель, тур, туристические ресурсы.18. Сущность экскурсии. Основные понятия экскурсоведения: композиция, сюжет, фабула, кульминация. Функции и признаки экскурсии, классификация.19. Технология подготовки экскурсии: определение целей и задач, выбор темы, отбор литературы и составление библиографии, отбор и изучение экскурсионных объектов, составление маршрута и методической разработки.20. Методика проведения экскурсии: приемы показа и рассказа.21. Музей, его виды и функции. Технология проведения

	<p>экскурсии в музеи.</p> <p>22. Педагогическая сущность деятельности учреждений культуры (концертные залы, театры), технология организации посещений с детьми.</p>
ПК-2	<p>23. Конфессиональное воспитание: сущность, содержание, особенности.</p> <p>24. Манипулирование сознанием человека в практике религиозных сект.</p> <p>25. Политические партии и общественные организации, их социально- педагогические возможности.</p> <p>26. Социализирующее влияние на подрастающее поколение формальных и неформальных молодежных объединений.</p> <p>27. Криминальные детские и молодежные сообщества, группировки и их негативное влияние.</p> <p>28. Средства массовой информации: виды и основные функции.</p> <p>29. Основные методы воздействия средств массовой информации на личность и группу.</p> <p>30 Воспитательный потенциал деятельности учреждений культуры.</p> <p>31 Основные направления деятельности педагога- организатора досуга</p> <p>32 Классификация форм досуга по месту жительства.</p> <p>33 Особенности организации досуга детей в детских оздоровительных лагерях.</p> <p>34 Кружковая и факультативная работа в школе и их развивающий потенциал</p> <p>35 Организации дополнительного образования: цель, задачи и принципы их работы.</p> <p>36 Учреждения дополнительного образования художественно- творческой направленности.</p>

РАЗДЕЛ 5. УСЛОВИЯ РЕАЛИЗАЦИИ ДИСЦИПЛИНЫ (МОДУЛЯ)

5.1. Перечень основной и дополнительной учебной литературы для освоения дисциплины (модуля)

5.1.1. Основная литература:

1. Мардахаев, Л. В. Социальная педагогика: педагогика среды : учебник для студентов средних и высших учебных заведений : [12+] / Л. В. Мардахаев ; Российский государственный социальный университет. – Москва ; Берлин : Директ-Медиа, 2019. – 299 с. : ил., табл. – Режим доступа: по подписке. – URL: <https://biblioclub.ru/index.php?page=book&id=496699> – Библиогр. в кн. – ISBN 978-5-4475-9742-9. – DOI 10.23681/496699. – Текст : электронный.

2. Смирнова, Е. О. Психология и педагогика игры : учебник и практикум для вузов / Е. О. Смирнова, И. А. Рябкова. — Москва : Издательство Юрайт, 2024. — 223 с. — (Высшее образование). — ISBN 978-5-534-00219-5. — Текст : электронный // Образовательная платформа Юрайт [сайт]. — URL: <https://urait.ru/bcode/536690>

3. Психолого-педагогическое взаимодействие в образовательном процессе : учебник для вузов / И. В. Дубровина [и др.]. — 5-е изд., испр. и доп. — Москва : Издательство Юрайт, 2024.

— 513 с. — (Высшее образование). — ISBN 978-5-534-18159-3. — Текст : электронный // Образовательная платформа Юрайт [сайт]. — URL: <https://urait.ru/bcode/545133>

5.1.2. Дополнительная литература:

13. Бочарова, Н. И. Педагогика досуга. Организация досуга детей в семье : учебное пособие для вузов / Н. И. Бочарова, О. Г. Тихонова. — 2-е изд., испр. и доп. — Москва : Издательство Юрайт, 2024. — 218 с. — (Высшее образование). — ISBN 978-5-534-05478-1. — Текст : электронный // Образовательная платформа Юрайт [сайт]. — URL: <https://urait.ru/bcode/539828>

14. Педагогика дополнительного образования. Психолого-педагогическое сопровождение детей : учебник для вузов / Л. В. Байбородова [и др.] ; ответственный редактор Л. В. Байбородова. — 2-е изд., испр. и доп. — Москва : Издательство Юрайт, 2024. — 363 с. — (Высшее образование). — ISBN 978-5-534-06557-2. — Текст : электронный // Образовательная платформа Юрайт [сайт]. — URL: <https://urait.ru/bcode/538029>

15. Шульга, И. И. Педагогическая анимация : учебное пособие для вузов / И. И. Шульга. — Москва : Издательство Юрайт, 2024. — 150 с. — (Высшее образование). — ISBN 978-5-534-10001-3. — Текст : электронный // Образовательная платформа Юрайт [сайт]. — URL: <https://urait.ru/bcode/541741>

5.2 Перечень ресурсов информационно-коммуникационной сети «Интернет», необходимых для освоения дисциплины (модуля)

№№	Название электронного ресурса	Описание электронного ресурса	Используемый для работы адрес
1.	ЭБС «Университетская библиотека онлайн»	Электронная библиотека, обеспечивающая доступ высших и средних учебных заведений, публичных библиотек и корпоративных пользователей к наиболее востребованным материалам по всем отраслям знаний от ведущих российских издательств	http://biblioclub.ru/
2.	Научная электронная библиотека eLIBRARY.ru	Крупнейший российский информационно-аналитический портал в области науки, технологии, медицины и образования, содержащий рефераты и полные тексты более 34 млн научных публикаций и патентов	http://elibrary.ru/
3.	Образовательная платформа Юрайт	Электронно-библиотечная система для ВУЗов, ССУЗов, обеспечивающая доступ к учебникам, учебной и методической литературе по различным дисциплинам.	https://urait.ru/
4.	База данных "EastView"	Полнотекстовая база данных периодических изданий	https://dlib.eastview.com
5.	Электронная библиотека "Grebennikon"	Библиотека предоставляет доступ более чем к 30 журналам, выпускаемых Издательским домом "Гребенников".	https://grebennikon.ru/

5.3 Методические указания для обучающихся по освоению дисциплины (модуля)

Освоение обучающимся дисциплины (модуля) предполагает изучение материалов дисциплины (модуля) на аудиторных занятиях и в ходе самостоятельной работы. Аудиторные занятия проходят в форме лекционных занятий, практических занятий.

При подготовке к аудиторным занятиям необходимо помнить особенности каждой формы его проведения.

Подготовка к лекционным занятиям заключается в следующем.

С целью обеспечения успешного обучения обучающийся должен готовиться к лекционному занятию, поскольку оно является важнейшей формой организации учебного процесса, поскольку:

- знакомит с новым учебным материалом;
- разъясняет учебные элементы, трудные для понимания;
- систематизирует учебный материал;
- ориентирует в учебном процессе.

С этой целью:

- внимательно прочитайте конспект предыдущего лекционного занятия;
- ознакомьтесь с материалом учебников и учебных пособий по теме предыдущего лекционного занятия;
- внесите дополнения к полученным ранее знаниям по теме предыдущего лекционного занятия на полях лекционной тетради;
- запишите вопросы, которые вы зададите лектору на предстоящем лекционном занятии по материалу предыдущего лекционного занятия;
- постарайтесь уяснить место изучаемой темы в своей подготовке;
- узнайте тему предстоящей лекции (по тематическому плану, по информации лектора) и запишите информацию, которой вы владеете по данному вопросу.

Подготовка к практическому занятию

При подготовке и работе во время проведения практических занятий / лабораторных занятий следует обратить внимание на следующие моменты: на процесс предварительной подготовки, на работу во время занятия, обработку полученных результатов, исправление полученных замечаний.

Предварительная подготовка к практическому занятию заключается в изучении теоретического материала в отведенное для самостоятельной работы время, ознакомление с инструктивными материалами с целью осознания задач практического занятия, техники безопасности при проведении занятия.

Работа во время проведения практического занятия /включает:

- консультирование студентов преподавателями и вспомогательным персоналом с целью предоставления исчерпывающей информации, необходимой для самостоятельного выполнения предложенных преподавателем задач, ознакомление с правилами техники безопасности при выполнении задания;
- самостоятельное выполнение заданий согласно обозначенной учебной программой тематики.

Обработка, обобщение полученных результатов практического занятия проводится обучающимися самостоятельно или под руководством преподавателя (в зависимости от степени сложности поставленных задач). В результате оформляется индивидуальный отчет. Подготовленный к сдаче на контроль и оценку отчет сдается преподавателю. Форма отчетности может быть письменная, устная или две одновременно. Главным результатом в данном случае

служит получение положительной оценки по каждому практическому занятию. Это является необходимым условием при проведении рубежного контроля и допуска к экзамену. При получении неудовлетворительных результатов обучающийся имеет право в дополнительное время пересдать преподавателю работу до проведения промежуточной аттестации.

5.4 Информационно-технологическое обеспечение образовательного процесса по дисциплины (модуля)

5.4.1. Средства информационных технологий

1. Персональные компьютеры;
2. Средства доступа в Интернет;
3. Проектор.

5.4.2. Лицензионное и свободно распространяемое программное обеспечение, в том числе отечественного производства:

1. Операционная система: Astra Linux SE
2. Пакет офисных программ: LibreOffice
3. Справочная система Консультант+
4. Okular или Acrobat Reader DC
5. Ark или 7-zip
6. User Gate
7. TrueConf (client)

5.4.3. Информационные справочные системы и профессиональные базы данных

№ №	Название электронного ресурса	Описание электронного ресурса	Используемый для работы адрес
1.	ЭБС «Университетская библиотека онлайн»	Электронная библиотека, обеспечивающая доступ высших и средних учебных заведений, публичных библиотек и корпоративных пользователей к наиболее востребованным материалам по всем отраслям знаний от ведущих российских издательств	http://biblioclub.ru/
2.	Научная электронная библиотека eLIBRARY.ru	Крупнейший российский информационно-аналитический портал в области науки, технологии, медицины и образования, содержащий рефераты и полные тексты более 34 млн научных публикаций и патентов	http://elibrary.ru/
3.	Образовательная платформа Юрайт	Электронно-библиотечная система для ВУЗов, ССУЗов, обеспечивающая доступ к учебникам, учебной и методической литературе по различным дисциплинам.	https://urait.ru/
4.	База данных "EastView"	Полнотекстовая база данных периодических изданий	https://dlib.eastview.com
5.	Электронная библиотека "Grebennikon"	Библиотека предоставляет доступ более чем к 30 журналам, выпускаемых Издательским домом "Гребенников".	https://grebennikon.ru/

5.5. Материально-техническое обеспечение образовательного процесса по дисциплине (модулю)

Для изучения дисциплины (модуля) используются:

Учебная аудитория для лекционных занятий оснащена специализированной мебелью (стол для преподавателя, парты, стулья, доска для написания мелом), техническими средствами обучения (проектор, экран, звуковое оборудование, компьютер, имеющий доступ в Интернет), а также, при необходимости, демонстрационными печатными пособиями.

Учебная аудитория для практических занятий: оснащена специализированной мебелью (стол для преподавателя, парты, стулья, доска для написания мелом); техническими средствами обучения (проектор, экран, звуковое оборудование, компьютер, имеющий доступ в Интернет), а также, при необходимости, демонстрационными печатными пособиями.

Помещения для самостоятельной работы обучающихся: оснащены специализированной мебелью (парты, стулья) техническими средствами обучения (персональные компьютеры с доступом в сеть Интернет и обеспечением доступа в электронно-информационную среду университета, программным обеспечением).

5.6. Образовательные технологии

При реализации дисциплины (модуля) применяются различные образовательные технологии, в том числе технологии электронного обучения.

Освоение дисциплины (модуля) предусматривает использование в учебном процессе активных и интерактивных форм проведения учебных занятий в форме (ролевых игр, разбор конкретных ситуаций) в сочетании с внеаудиторной работой с целью формирования и развития **профессиональных** навыков обучающихся.

При освоении дисциплины (модуля) предусмотрено применением электронного обучения и дистанционных образовательных технологий.

Учебные часы дисциплины (модуля) предусматривают классическую контактную работу преподавателя с обучающимся в аудитории и контактную работу посредством электронной информационно-образовательной среды в синхронном и асинхронном режиме (вне аудитории) посредством применения возможностей компьютерных технологий (электронная почта, электронный учебник, тестирование, вебинар, видеофильм, презентация, форум и др.).

В рамках дисциплины (модуля) предусмотрены встречи с руководителями и работниками организаций, деятельность которых связана с *направленностью* реализуемой основной профессиональной образовательной программы.

ЛИСТ РЕГИСТРАЦИИ ИЗМЕНЕНИЙ

№ п/п	Содержание изменения	Реквизиты документа об утверждении изменения	Дата введения изменения
1.	Рабочая программа дисциплины (модуля) актуализирована	Протокол заседания кафедры № 11 от «20» февраля 2024 года	01.09.2024
2.		Протокол заседания кафедры № _____ от « ____ » _____ 20 ____ года	____.____.____
3.		Протокол заседания кафедры № _____ от « ____ » _____ 20 ____ года	____.____.____
4.		Протокол заседания кафедры № _____ от « ____ » _____ 20 ____ года	____.____.____



Министерство науки и высшего образования Российской Федерации
Федеральное государственное бюджетное образовательное учреждение
высшего образования
**«РОССИЙСКИЙ ГОСУДАРСТВЕННЫЙ СОЦИАЛЬНЫЙ
УНИВЕРСИТЕТ»**

УТВЕРЖДАЮ

Заведующий кафедрой современной педагогики,
непрерывного образования и персональных треков
(выпускающей кафедрой)

_____ А.А.Квитковская_

20 февраля 2024 г.

РАБОЧАЯ ПРОГРАММА ДИСЦИПЛИНЫ (МОДУЛЯ)
МЕТОДИКА ПРОВЕДЕНИЯ ИНТЕРАКТИВНЫХ ФОРМ ЗАНЯТИЙ И ТРЕНИНГОВ

Направление подготовки
«44.03.02 Психолого-педагогическое образование»

Направленность
«Педагог-психолог. Педагог дополнительного образования детей и взрослых»

**ОБРАЗОВАТЕЛЬНАЯ ПРОГРАММА ВЫСШЕГО ОБРАЗОВАНИЯ - ПРОГРАММА
БАКАЛАВРИАТА**

Форма обучения
Очная, заочная

Москва, 2024

Рабочая программа дисциплины (модуля) «Методика проведения интерактивных форм занятий и тренингов» разработана на основании федерального государственного образовательного стандарта высшего образования –*бакалавриата* по направлению подготовки 44.03.02 *Психолого-педагогическое образование*, утвержденного приказом Министерства образования и науки Российской Федерации от 22.02.2018 № 122, учебного плана по основной профессиональной образовательной программе высшего образования - программы *бакалавриата* по направлению подготовки 44.03.02 *Психолого-педагогическое образование* (далее – «ОПОП»).

Рабочая программа дисциплины (модуля) «Методика проведения интерактивных форм занятий и тренингов» разработана к.псх.н., доцентом В.Н. Феофановым.

Рабочая программа дисциплины (модуля) обсуждена и утверждена на заседании кафедры современной педагогики, непрерывного образования и персональных треков (выпускающая кафедра)

Протокол № 11 от «20» февраля 2024 года

Заведующий кафедрой
к.п.н., доцент



(подпись)

А.А. Квитковская

СОДЕРЖАНИЕ

РАЗДЕЛ 1. ПАСПОРТ РАБОЧЕЙ ПРОГРАММЫ ДИСЦИПЛИНЫ (МОДУЛЯ)	4
1.1 Цель и задачи дисциплины (модуля).....	4
1.2. Планируемые результаты обучения по дисциплине (модулю) в рамках планируемых результатов освоения основной профессиональной образовательной программы высшего образования – программы бакалавриата соотношенные с установленными индикаторами достижения компетенций.....	4
РАЗДЕЛ 2. СТРУКТУРА И СОДЕРЖАНИЕ ДИСЦИПЛИНЫ (МОДУЛЯ)	6
2.1 Объем дисциплины (модуля), включая контактную работу обучающегося с педагогическими работниками и самостоятельную работу обучающегося.....	6
2.2. Учебно-тематический план дисциплины (модуля)	6
2.3. Содержание дисциплины (модуля)	10
РАЗДЕЛ 3. УЧЕБНО-МЕТОДИЧЕСКОЕ ОБЕСПЕЧЕНИЕ САМОСТОЯТЕЛЬНОЙ РАБОТЫ ОБУЧАЮЩИХСЯ ПО ДИСЦИПЛИНЕ (МОДУЛЮ)	13
3.1. Виды самостоятельной работы обучающихся по дисциплине (модулю)	13
3.2. Задания для самостоятельной работы	15
3.3. Методические указания к самостоятельной работе по дисциплине (модулю)	18
РАЗДЕЛ 4. ОЦЕНОЧНЫЕ МАТЕРИАЛЫ ПО ДИСЦИПЛИНЕ (МОДУЛЮ)	20
4.1. Форма промежуточной аттестации обучающегося по дисциплине (модулю)	20
4.2. Организационные основы применения балльно-рейтинговой системы оценки успеваемости обучающихся по дисциплине (модулю).....	20
4.3. Проведение текущего контроля успеваемости обучающихся по дисциплине (модулю) в соответствии с балльно-рейтинговой системой оценки успеваемости обучающегося.....	20
4.4. Проведение промежуточной аттестации обучающихся по дисциплине (модулю) в соответствии с балльно-рейтинговой системой оценки успеваемости обучающегося	21
4.5. Оценочные материалы для проведения текущего и рубежного контроля обучающихся по дисциплине (модулю)	23
4.6. Оценочные материалы для проведения промежуточной аттестации обучающихся по дисциплине (модулю)	25
РАЗДЕЛ 5. УСЛОВИЯ РЕАЛИЗАЦИИ ДИСЦИПЛИНЫ (МОДУЛЯ)	25
5.1. Перечень основной и дополнительной учебной литературы для освоения дисциплины (модуля)	25
5.1.1. Основная литература	25
5.1.2. Дополнительная литература	26
5.2 Перечень ресурсов информационно-коммуникационной сети «Интернет», необходимых для освоения дисциплины (модуля)	26
5.3 Методические указания для обучающихся по освоению дисциплины (модуля).....	27
5.4 Информационно-технологическое обеспечение образовательного процесса по дисциплины (модуля)	28
5.4.1. Средства информационных технологий	28
5.4.2. Лицензионное и свободно распространяемое программное обеспечение, в том числе отечественного производства:	28
5.4.3. Информационные справочные системы и профессиональные базы данных	28
5.5. Материально-техническое обеспечение образовательного процесса по дисциплине (модулю).....	29
5.6. Образовательные технологии	29
ЛИСТ РЕГИСТРАЦИИ ИЗМЕНЕНИЙ	30

РАЗДЕЛ 1. ПАСПОРТ РАБОЧЕЙ ПРОГРАММЫ ДИСЦИПЛИНЫ (МОДУЛЯ)

1.1 Цель и задачи дисциплины (модуля)

Цель дисциплины (модуля) заключается в получении обучающимися знаний и практических навыков в сфере ознакомления студентов с возможностями практического использования интерактивных форм обучения; организационное и методическое обеспечение будущей психолого-педагогической деятельности с их последующим применением в профессиональной деятельности.

Задачи дисциплины (модуля):

1. Формирование знаний о методике проведения интерактивных форм занятий и тренингов.
2. Овладение методикой проведения интерактивных форм занятий и тренингов.
3. Развитие способности использовать методику проведения интерактивных форм занятий и тренингов в будущей психолого-педагогической деятельности.
4. Установление взаимодействия между обучающимися, обучение работать в команде, проявлять терпимость к любой точке зрения, уважать право каждого на свободу слова, уважать его достоинства.

1.2. Планируемые результаты обучения по дисциплине (модулю) в рамках планируемых результатов освоения основной профессиональной образовательной программы высшего образования – программы *бакалавриата* соотнесенные с установленными индикаторами достижения компетенций

Процесс освоения дисциплины (модуля) направлен на формирование у обучающихся следующих компетенций: ПК-1; ПК-2 в соответствии с учебным планом.

В результате освоения дисциплины (модуля) обучающийся должен демонстрировать следующие результаты:

Категория компетенций (при наличии)	Код компетенции Формулировка компетенции	Код и наименование индикатора достижения компетенции	Результаты обучения
	ПК-1 Психолого-педагогическое сопровождение образовательного процесса в образовательных организациях общего, профессионального и дополнительного образования, сопровождение основных и дополнительных образовательных программ	ИПК 1.1 Знает теоретические основы осуществления психолого-педагогического сопровождения образовательного процесса в образовательных организациях общего, профессионального и дополнительного образования, сопровождение основных и дополнительных образовательных программ ИПК-1.2 Умеет	<i>Знать:</i> теоретические основы осуществления психолого-педагогического сопровождения образовательного процесса в образовательных организациях общего, профессионального и дополнительного образования, сопровождение основных и дополнительных образовательных программ <i>Уметь:</i>

		<p>осуществлять психолого-педагогическое сопровождение образовательного процесса в образовательных организациях общего, профессионального и дополнительного образования, сопровождение основных и дополнительных образовательных программ</p> <p>ИПК-1.3 Владеет навыками и опытом действий в сфере осуществления психолого-педагогического сопровождения образовательного процесса в образовательных организациях общего, профессионального и дополнительного образования, сопровождение основных и дополнительных образовательных программ.</p>	<p>осуществлять психолого-педагогическое сопровождение образовательного процесса в образовательных организациях общего, профессионального и дополнительного образования, сопровождение основных и дополнительных образовательных программ.</p> <p><i>Владеть:</i> навыками и опытом действий в сфере осуществления психолого-педагогического сопровождения образовательного процесса в образовательных организациях общего, профессионального и дополнительного образования, сопровождение основных и дополнительных образовательных программ.</p>
	<p>ПК-2 – Способен к преподаванию по дополнительным общеобразовательным программам</p>	<p>ИПК 2.1. Знает теоретические и методические основы преподавания по дополнительным общеобразовательным программам</p> <p>ИПК 2.2. Умеет применять знания теоретических и методических основ для преподавания по дополнительным общеобразовательным программам</p> <p>ИПК 2.3. Владеет навыками и опытом действий в сфере</p>	<p><i>Знать:</i> теоретические и методические основы преподавания по дополнительным общеобразовательным программам.</p> <p><i>Уметь:</i> применять знания теоретических и методических основ для преподавания по дополнительным общеобразовательным программам.</p> <p><i>Владеть:</i> навыками и опытом действий в сфере</p>

		преподавания по дополнительным общеобразовательным программам	преподавания по дополнительным общеобразовательным программам.
--	--	------------------------------------------------------------------------	-------------------------------------------------------------------------

РАЗДЕЛ 2. СТРУКТУРА И СОДЕРЖАНИЕ ДИСЦИПЛИНЫ (МОДУЛЯ)

2.1 Объем дисциплины (модуля), включая контактную работу обучающегося с педагогическими работниками и самостоятельную работу обучающегося

Общая трудоемкость дисциплины (модуля) составляет 4 зачетные единицы.

Очная форма обучения

Вид учебной работы	Всего часов	Семестры			
		7	8		
Контактная работа обучающихся с педагогическими работниками	72	72			
Лекционные занятия	24	24			
Практические занятия	48	48			
Консультации					
Самостоятельная работа обучающихся	63	63			
Контроль промежуточной аттестации	9	9			
Форма промежуточной аттестации	Зачет	Зачет			
ОБЪЕМ ДИСЦИПЛИНЫ (МОДУЛЯ) В ЧАСАХ	144	144			

Заочная форма обучения

Вид учебной работы	Всего часов	4 курс			
		Сессия 3-4			
Контактная работа обучающихся с педагогическими работниками	16	8			
Лекционные занятия	8	8			
Практические занятия	8	8			
Консультации					
Самостоятельная работа обучающихся	124	124			
Контроль промежуточной аттестации	4	4			
Форма промежуточной аттестации	Зачет	Зачет			
ОБЪЕМ ДИСЦИПЛИНЫ (МОДУЛЯ) В ЧАСАХ	144	144			

2.2. Учебно-тематический план дисциплины (модуля)

Очной формы обучения

Раздел, тема	Виды учебной работы, академических часов									
	Всего	Самостоятельная работа	Контактная работа обучающихся с педагогическими работниками							
			Всего	Лекционные занятия <i>из них: в форме практической подготовки</i>	Практические занятия <i>из них: в форме практической подготовки</i>	Консультации <i>из них: в форме практической подготовки</i>				
Модуль 1. (Курс 4, Семестр 7.)										
Раздел 1. Общая характеристика интерактивных методов обучения	34	16	18	6		12				
Тема 1.1. Понятие, классификация интерактивных методов обучения	14	8	6	2		4				
Тема 1.2. Организация занятий с использованием интерактивных форм и методов обучения	20	8	12	4		8				
Раздел 2. Дискуссионные методы	34	16	18	6		12				
Тема 2.1. Общая характеристика дискуссионных методов	16	8	8	4		4				
Тема 2.2. Использование на занятиях дискуссионных методов	18	8	10	2		8				
Раздел 3. Игровые методы	34	16	18	6		12				
Тема 3.1. Общая характеристика игровых методов	14	8	6	2		4				
Тема 3.2. Использование на занятиях игровых методов	20	8	12	4		8				
Раздел 4. Тренинг-методы	33	15	18	6		12				
Тема 4.1. Общая характеристика тренинг-методов	13	7	6	2		4				

Раздел, тема	Виды учебной работы, академических часов									
	Всего	Самостоятельная работа	Контактная работа обучающихся с педагогическими работниками							
			Всего	Лекционные занятия <i>из них: в форме практической подготовки</i>	Практические занятия <i>из них: в форме практической подготовки</i>	Консультации <i>из них: в форме практической подготовки</i>				
Тема 4.2. Использование на занятиях тренинг-методов	20	8	12	4		8				
Контроль промежуточной аттестации (час)	9									
Форма промежуточной аттестации (указать)	<i>Зачет</i>									
Общий объем, часов	144	63	72	24		48				

Заочной формы обучения

Раздел, тема	Виды учебной работы, академических часов									
	Всего	Самостоятельная работа	Контактная работа обучающихся с педагогическими работниками							
			Всего	Лекционные занятия <i>из них: в форме практической подготовки</i>	Практические занятия <i>из них: в форме практической подготовки</i>	Консультации <i>из них: в форме практической подготовки</i>				
Модуль 1. Курс 4. (Сессия 3-4)										
Раздел 1. Общая характеристика интерактивных методов обучения	36	32	4	2		2				
Тема 1.1. Понятие, классификация интерактивных методов обучения	16	14	2	1		1				

Раздел, тема	Виды учебной работы, академических часов									
	Всего	Самостоятельная работа	Контактная работа обучающихся с педагогическими работниками							
			Всего	Лекционные занятия <i>из них: в форме практической подготовки</i>	Практические занятия <i>из них: в форме практической подготовки</i>	Консультации <i>из них: в форме практической подготовки</i>				
Тема 1.2. Организация занятий с использованием интерактивных форм и методов обучения	20	18	2	1	1					
Раздел 2. Дискуссионные методы	36	32	4	2	2					
Тема 2.1. Общая характеристика дискуссионных методов	16	14	2	1	1					
Тема 2.2. Использование на занятиях дискуссионных методов	20	18	2	1	1					
Раздел 3. Игровые методы	34	30	4	2	2					
Тема 3.1. Общая характеристика игровых методов	18	16	2	1	1					
Тема 3.2. Использование на занятиях игровых методов	16	14	2	1	1					
Раздел 4. Тренинг-методы	34	30	4	2	2					
Тема 4.1. Общая характеристика тренинг-методов	18	16	2	1	1					
Тема 4.2. Использование на занятиях тренинг-методов	16	14	2	1	1					
Контроль промежуточной аттестации (час)	4									
<i>Форма промежуточной аттестации (указать)</i>	<i>Зачет</i>									

Раздел, тема	Виды учебной работы, академических часов									
	Всего	Самостоятельная работа	Контактная работа обучающихся с педагогическими работниками							
			Всего	Лекционные занятия из них: в форме практической подготовки	Практические занятия из них: в форме практической подготовки	Консультации из них: в форме практической подготовки				
Общий объем, часов	144	124	16	8		8				

2.3. Содержание дисциплины (модуля)

РАЗДЕЛ 1. ОБЩАЯ ХАРАКТЕРИСТИКА ИНТЕРАКТИВНЫХ МЕТОДОВ ОБУЧЕНИЯ

Перечень изучаемых элементов содержания: «Мозговой штурм», «Мозговая атака», презентации с использованием различных вспомогательных средств с обсуждением, просмотр и обсуждение видеофильмов, обратная связь, лекция с заранее объявленными ошибками, разминка, дискуссия, кейс-метод (разбор конкретных производственных ситуаций), коллективные решения творческих задач, деловая игра, работа в малых группах, моделирование производственных процессов и ситуаций, ролевая игра, тренинг, метод проектов, метод обучения в парах (спарринг - партнерство)

Тема 1.1. Понятие, классификация интерактивных методов обучения

Перечень изучаемых элементов содержания. Основные преимущества интерактивных форм обучения. Обсуждение в группах, творческое задание, публичная презентация проекта, дискуссия, деловая игра, анализ конкретных ситуаций (кейс-метод), разработка проекта, просмотр и обсуждение видеофильмов, тренинг, круглый стол, коллоквиум, методика «Дерево решений», методика «Мозговой штурм», проблемное обучение.

Тема 1.2. Организация занятий с использованием интерактивных форм и методов обучения

Перечень изучаемых элементов содержания. Основные методические принципы интерактивного обучения. Основные требования к организации и проведению интерактивных занятий. Алгоритм проведения интерактивных занятий. Использование интерактивных методов на в образовательном процессе.

ЗАДАНИЯ К ПРАКТИЧЕСКИМ ЗАНЯТИЯМ РАЗДЕЛА 1

Тема практического занятия: Арсенал интерактивных методов обучения

Форма практического задания: дискуссия.

Вопросы для подготовки:

1. Групповая, научная дискуссия, диспут, дебаты
2. Деловые и ролевые игры
3. Использование общественных ресурсов (приглашение специалиста, экскурсии)
4. Кейс-метод (анализ конкретных ситуаций, ситуационный анализ).
5. Мастер-класс
6. Метод проектов
7. Метод работы в малых группах.
8. Мозговой штурм (брейнсторм, мозговая атака)
9. Просмотр и обсуждение видеофильмов
10. Психологические и иные тренинги
11. Разрешение проблем («дерево решений», «анализ казусов», «лестницы и змейки»)

РУБЕЖНЫЙ КОНТРОЛЬ К РАЗДЕЛУ 1

форма рубежного контроля – компьютерное тестирование

РАЗДЕЛ 2. ДИСКУССИОННЫЕ МЕТОДЫ

Перечень изучаемых элементов содержания. Диалог, групповая дискуссия, диспут, дебаты, разбор и анализ жизненных ситуаций.

Тема 2.1. *Общая характеристика дискуссионных методов*

Перечень изучаемых элементов содержания. Сущность дискуссии и возможности использования метода дискуссии в образовательном процессе. Задачи, решаемые групповой дискуссией. Виды и механизмы использования метода дискуссии. Формы публичных выступлений. Преимущества дискуссионных методов.

Тема 2.2. *Использование на занятиях дискуссионных методов*

Перечень изучаемых элементов содержания. Основные стратегии ведения дискуссии. Основные фазы проведения дискуссии. Риторические приемы дискуссионной работы. Роль и позиция ведущего дискуссии, требования к его социальной компетентности. Управление ходом дискуссии. Варианты организации дискуссии, приемы введения в дискуссию. Распределение ролей-функций в дискуссионной группе. Порядок работы при обсуждении проблемы в дискуссионных группах.

ЗАДАНИЯ К ПРАКТИЧЕСКИМ ЗАНЯТИЯМ РАЗДЕЛА 2

Тема практического занятия: Дискуссионные методы

Форма практического задания: дискуссия.

Вопросы для подготовки:

1. Виды групповых дискуссий. Техники их организации.

2. Деловая беседа как основная форма делового общения.
3. Организация межличностного диалога.
4. Психологические особенности публичного выступления.
5. Роль и ролевые ожидания в общении.
6. Спор, дискуссия, полемика. Происхождение и психологические особенности.

РУБЕЖНЫЙ КОНТРОЛЬ К РАЗДЕЛУ 2

форма рубежного контроля – практические задания

РАЗДЕЛ 3. ИГРОВЫЕ МЕТОДЫ

Перечень изучаемых элементов содержания. Дидактические игры, творческие игры, деловые игры, ролевые игры, имитационная, организационно-деятельностные игры, контригры.

Тема 3.1. *Общая характеристика игровых методов*

Перечень изучаемых элементов содержания. Понятие игровых методов. Ролевой набор. Роль. Технология игры. Классификация игр. Отличия, преимущества и особенности. Психологические эффекты игровой деятельности.

Тема 3.2. *Использование на занятиях игровых методов*

Перечень изучаемых элементов содержания. Игровое взаимодействие. Методика подготовки и проведения деловой игры по тренировке социально-ролевого поведения. Методика проведения деловой игры по диагностике личностных качеств. Метод деловой игры как игровой метод активного социально-психологического обучения. Организация и методика проведения учебной деловой игры. Методика подготовки и проведения ролевой игры по тренировке социально-ролевого поведения. Методика проведения ролевой игры по диагностике личностных качеств. Этапы конструирования организационно-деятельностных игр и их содержание. Методические особенности проведения организационно-деятельностной игры. Трансактный анализ общения. «Я-высказывание», «Ты-высказывание». Ситуация общения. Структура ситуативной позиции: вид деятельности, область деятельности, форма деятельности, предмет общения, нравственные отношения, социальный статус общения, событие, время, место, наличие третьих лиц, функциональное состояние, коммуникативная задача. Игровой характер учебного общения.

ЗАДАНИЯ К ПРАКТИЧЕСКИМ ЗАНЯТИЯМ РАЗДЕЛА 3

Тема практического занятия: Характеристика основных видов игр

Форма практического задания: дискуссия.

Вопросы для подготовки:

1. Деловая игра.
2. Ролевая игра.
3. Организационно-деятельностная игра.
4. Ситуативно-коммуникативная игра.

РУБЕЖНЫЙ КОНТРОЛЬ К РАЗДЕЛУ 3

форма рубежного контроля – практические задания

РАЗДЕЛ 4. ТРЕНИНГ-МЕТОДЫ

Перечень изучаемых элементов содержания: навыковый тренинг, психотерапевтический тренинг, социально-психологический тренинг, бизнес-тренинг.

Тема 4.1. Общая характеристика тренинг-методов

Перечень изучаемых элементов содержания. Группа как натурная модель социально-психологических явлений и формирования коммуникативных умений. Социально-психологический тренинг: понятие и виды. Термины «тренинг», «тренинговая группа». История создания Т-групп. Типологии тренингов по разным основаниям. Социально-психологические эффекты и феномены. Принципы работы в группе. Этапы тренингового занятия в группе. Стадии развития группы тренинга. Ведущий тренинговой группы. Тренер. Требования к образованию и компетентности.

Тема 4.2. Использование на занятиях тренинг-методов

Перечень изучаемых элементов содержания. Групповой процесс. Подготовка к тренингу. Проблема планирования тренинга. Девятишаговая модель подготовки к тренингу. Цели, условия, требования к организации психологических тренингов. Тренинг тренеров и его особенности.

Методы групповой работы и тренинговые процедуры. Формы организации групповых процедур. Модель тренинговой программы разрешения конфликтов. Сущность тренинга управленческих умений. Организационные условия проведения тренинга управленческих умений. Особенности проведения тренинга лидерства. Формы работы на тренинге толерантности. Методика подготовки и проведения тренинга межкультурной коммуникации.

ЗАДАНИЯ К ПРАКТИЧЕСКИМ ЗАНЯТИЯМ РАЗДЕЛА 4.

Тема практического занятия: Виды тренингов

Форма практического задания: дискуссия.

Вопросы для подготовки:

1. Навыковый тренинг
2. Психотерапевтический тренинг
3. Социально-психологический тренинг
4. Бизнес-тренинг

РУБЕЖНЫЙ КОНТРОЛЬ К РАЗДЕЛУ 4

форма рубежного контроля – практические задания

РАЗДЕЛ 3. УЧЕБНО-МЕТОДИЧЕСКОЕ ОБЕСПЕЧЕНИЕ САМОСТОЯТЕЛЬНОЙ РАБОТЫ ОБУЧАЮЩИХСЯ ПО ДИСЦИПЛИНЕ (МОДУЛЮ)

3.1. Виды самостоятельной работы обучающихся по дисциплине (модулю)

Очная форма обучения

Раздел, тема	Количество часов	Вид самостоятельной работы
Модуль 1. (Курс 4, семестр 7)		
Раздел 1. Общая характеристика интерактивных методов обучения Тема 1.1. Понятие, классификация интерактивных методов обучения Тема 1.2. Организация занятий с использованием интерактивных форм и методов обучения	16	Самостоятельное изучение материала раздела
Раздел 2. Дискуссионные методы Тема 2.1. Общая характеристика дискуссионных методов Тема 2.2. Использование на занятиях дискуссионных методов	16	Самостоятельное изучение материала раздела
Раздел 3. Игровые методы Тема 3.1. Общая характеристика игровых методов Тема 3.2. Использование на занятиях игровых методов	16	Самостоятельное изучение материала раздела
Раздел 4. Тренинг-методы Тема 4.1. Общая характеристика тренинг-методов Тема 4.2. Использование на занятиях тренинг-методов	15	Самостоятельное изучение материала раздела
Общий объем по дисциплине (модулю), часов	63	

Заочной формы обучения

Раздел, тема	Количество часов	Вид самостоятельной работы
Модуль 1. (Курс 4, Сессия 3-4)		
Раздел 1. Общая характеристика интерактивных методов обучения Тема 1.1. Понятие, классификация интерактивных методов обучения Тема 1.2. Организация занятий с использованием интерактивных форм и методов обучения	32	Самостоятельное изучение материала раздела
Раздел 2. Дискуссионные методы Тема 2.1. Общая характеристика дискуссионных методов Тема 2.2. Использование на занятиях дискуссионных методов	32	Самостоятельное изучение материала раздела

Раздел 3. Игровые методы Тема 3.1. Общая характеристика игровых методов Тема 3.2. Использование на занятиях игровых методов	30	Самостоятельное изучение материала раздела
Раздел 4. Тренинг-методы Тема 4.1. Общая характеристика тренинг- методов Тема 4.2. Использование на занятиях тренинг- методов	30	Самостоятельное изучение материала раздела
Общий объем по дисциплине (модулю), часов	124	

3.2. Задания для самостоятельной работы

Вопросы для самостоятельной работы к Разделу 1

1. Групповая, научная дискуссия, диспут, дебаты
2. Деловые и ролевые игры
3. Использование общественных ресурсов (приглашение специалиста, экскурсии)
4. Кейс-метод (анализ конкретных ситуаций, ситуационный анализ).
5. Мастер-класс
6. Метод проектов
7. Метод работы в малых группах.
8. Мозговой штурм (брейнсторм, мозговая атака)
9. Просмотр и обсуждение видеofilьмов
10. Психологические и иные тренинги
11. Разрешение проблем («дерево решений», «анализ казусов», «лестницы и змейки»)

Литература для самостоятельного изучения к Разделу 1.

Основная литература

1. Кругликов, В. Н. Интерактивные образовательные технологии : учебник и практикум для вузов / В. Н. Кругликов, М. В. Оленникова. — 3-е изд., испр. и доп. — Москва : Издательство Юрайт, 2024. — 355 с. — (Высшее образование). — ISBN 978-5-534-15331-6. — Текст : электронный // Образовательная платформа Юрайт [сайт]. — URL: <https://urait.ru/bcode/539080>
2. Плаксина, И. В. Интерактивные образовательные технологии : учебное пособие для вузов / И. В. Плаксина. — 3-е изд., испр. и доп. — Москва : Издательство Юрайт, 2024. — 151 с. — (Высшее образование). — ISBN 978-5-534-07623-3. — Текст : электронный // Образовательная платформа Юрайт [сайт]. — URL: <https://urait.ru/bcode/537584>

Дополнительная литература

3. Бобченко, Т. Г. Психологические тренинги: основы тренинговой работы : учебное пособие для вузов / Т. Г. Бобченко. — 2-е изд., испр. и доп. — Москва : Издательство Юрайт, 2024. — 132 с. — (Высшее образование). — ISBN 978-5-534-12444-6. — Текст : электронный // Образовательная платформа Юрайт [сайт]. — URL: <https://urait.ru/bcode/542916>

4. Лапыгин, Ю. Н. Методы активного обучения : учебник и практикум для вузов / Ю. Н. Лапыгин. — Москва : Издательство Юрайт, 2024. — 248 с. — (Высшее образование). — ISBN 978-5-534-02216-2. — Текст : электронный // Образовательная платформа Юрайт [сайт]. — URL: <https://urait.ru/bcode/536571>

5. Смирнова, Е. О. Психология и педагогика игры : учебник и практикум для вузов / Е. О. Смирнова, И. А. Рябкова. — Москва : Издательство Юрайт, 2024. — 223 с. — (Высшее образование). — ISBN 978-5-534-00219-5. — Текст : электронный // Образовательная платформа Юрайт [сайт]. — URL: <https://urait.ru/bcode/536690>

6. Современные образовательные технологии: учебное пособие для вузов / Е. Н. Ашанина [и др.] ; под редакцией Е. Н. Ашаниной, О. В. Васиной, С. П. Ежова. — 2-е изд., перераб. и доп. — Москва : Издательство Юрайт, 2024. — 165 с. — (Высшее образование). — ISBN 978-5-534-06194-9. — Текст : электронный // Образовательная платформа Юрайт [сайт]. — URL: <https://urait.ru/bcode/539711>

Вопросы для самостоятельной работы к Разделу 2

1. Виды групповых дискуссий. Техники их организации.
2. Деловая беседа как основная форма делового общения.
3. Организация межличностного диалога.
4. Психологические особенности публичного выступления.
5. Роль и ролевые ожидания в общении.
6. Спор, дискуссия, полемика. Происхождение и психологические особенности.

Литература для самостоятельного изучения к Разделу 2.

Основная литература

1. Кругликов, В. Н. Интерактивные образовательные технологии : учебник и практикум для вузов / В. Н. Кругликов, М. В. Оленникова. — 3-е изд., испр. и доп. — Москва : Издательство Юрайт, 2024. — 355 с. — (Высшее образование). — ISBN 978-5-534-15331-6. — Текст : электронный // Образовательная платформа Юрайт [сайт]. — URL: <https://urait.ru/bcode/539080>

2. Плаксина, И. В. Интерактивные образовательные технологии : учебное пособие для вузов / И. В. Плаксина. — 3-е изд., испр. и доп. — Москва : Издательство Юрайт, 2024. — 151 с. — (Высшее образование). — ISBN 978-5-534-07623-3. — Текст : электронный // Образовательная платформа Юрайт [сайт]. — URL: <https://urait.ru/bcode/537584>

Дополнительная литература

1. Бобченко, Т. Г. Психологические тренинги: основы тренинговой работы : учебное пособие для вузов / Т. Г. Бобченко. — 2-е изд., испр. и доп. — Москва : Издательство Юрайт, 2024. — 132 с. — (Высшее образование). — ISBN 978-5-534-12444-6. — Текст : электронный // Образовательная платформа Юрайт [сайт]. — URL: <https://urait.ru/bcode/542916>

2. Лапыгин, Ю. Н. Методы активного обучения : учебник и практикум для вузов / Ю. Н. Лапыгин. — Москва : Издательство Юрайт, 2024. — 248 с. — (Высшее образование). — ISBN 978-5-534-02216-2. — Текст : электронный // Образовательная платформа Юрайт [сайт]. — URL: <https://urait.ru/bcode/536571>

3. Смирнова, Е. О. Психология и педагогика игры : учебник и практикум для вузов / Е. О. Смирнова, И. А. Рябкова. — Москва : Издательство Юрайт, 2024. — 223 с. — (Высшее образование). — ISBN 978-5-534-00219-5. — Текст : электронный // Образовательная платформа Юрайт [сайт]. — URL: <https://urait.ru/bcode/536690>

4. Современные образовательные технологии : учебное пособие для вузов / Е. Н. Ашанина [и др.] ; под редакцией Е. Н. Ашаниной, О. В. Васиной, С. П. Ежова. — 2-е изд.,

перераб. и доп. — Москва : Издательство Юрайт, 2024. — 165 с. — (Высшее образование). — ISBN 978-5-534-06194-9. — Текст : электронный // Образовательная платформа Юрайт [сайт]. — URL: <https://urait.ru/bcode/539711>

Вопросы для самостоятельной работы к Разделу 3.

1. Деловая игра.
2. Ролевая игра.
3. Организационно-деятельностная игра.
4. Ситуативно-коммуникативная игра.

Литература для самостоятельного изучения к Разделу 3.

Основная литература

1. Кругликов, В. Н. Интерактивные образовательные технологии : учебник и практикум для вузов / В. Н. Кругликов, М. В. Оленникова. — 3-е изд., испр. и доп. — Москва : Издательство Юрайт, 2024. — 355 с. — (Высшее образование). — ISBN 978-5-534-15331-6. — Текст : электронный // Образовательная платформа Юрайт [сайт]. — URL: <https://urait.ru/bcode/539080>
2. Плаксина, И. В. Интерактивные образовательные технологии : учебное пособие для вузов / И. В. Плаксина. — 3-е изд., испр. и доп. — Москва : Издательство Юрайт, 2024. — 151 с. — (Высшее образование). — ISBN 978-5-534-07623-3. — Текст : электронный // Образовательная платформа Юрайт [сайт]. — URL: <https://urait.ru/bcode/537584>

Дополнительная литература

3. Бобченко, Т. Г. Психологические тренинги: основы тренинговой работы : учебное пособие для вузов / Т. Г. Бобченко. — 2-е изд., испр. и доп. — Москва : Издательство Юрайт, 2024. — 132 с. — (Высшее образование). — ISBN 978-5-534-12444-6. — Текст : электронный // Образовательная платформа Юрайт [сайт]. — URL: <https://urait.ru/bcode/542916>
4. Лапыгин, Ю. Н. Методы активного обучения : учебник и практикум для вузов / Ю. Н. Лапыгин. — Москва : Издательство Юрайт, 2024. — 248 с. — (Высшее образование). — ISBN 978-5-534-02216-2. — Текст : электронный // Образовательная платформа Юрайт [сайт]. — URL: <https://urait.ru/bcode/536571>
5. Смирнова, Е. О. Психология и педагогика игры : учебник и практикум для вузов / Е. О. Смирнова, И. А. Рябкова. — Москва : Издательство Юрайт, 2024. — 223 с. — (Высшее образование). — ISBN 978-5-534-00219-5. — Текст : электронный // Образовательная платформа Юрайт [сайт]. — URL: <https://urait.ru/bcode/536690>
6. Современные образовательные технологии : учебное пособие для вузов / Е. Н. Ашанина [и др.] ; под редакцией Е. Н. Ашаниной, О. В. Васиной, С. П. Ежова. — 2-е изд., перераб. и доп. — Москва : Издательство Юрайт, 2024. — 165 с. — (Высшее образование). — ISBN 978-5-534-06194-9. — Текст : электронный // Образовательная платформа Юрайт [сайт]. — URL: <https://urait.ru/bcode/539711>

Вопросы для самостоятельной работы к Разделу 4

5. Навыковый тренинг
6. Психотерапевтический тренинг
7. Социально-психологический тренинг
8. Бизнес-тренинг

Литература для самостоятельного изучения к Разделу 4.

Основная литература

1. Кругликов, В. Н. Интерактивные образовательные технологии : учебник и практикум для вузов / В. Н. Кругликов, М. В. Оленникова. — 3-е изд., испр. и доп. — Москва : Издательство Юрайт, 2024. — 355 с. — (Высшее образование). — ISBN 978-5-534-15331-6. — Текст : электронный // Образовательная платформа Юрайт [сайт]. — URL: <https://urait.ru/bcode/539080>

2. Плаксина, И. В. Интерактивные образовательные технологии : учебное пособие для вузов / И. В. Плаксина. — 3-е изд., испр. и доп. — Москва : Издательство Юрайт, 2024. — 151 с. — (Высшее образование). — ISBN 978-5-534-07623-3. — Текст : электронный // Образовательная платформа Юрайт [сайт]. — URL: <https://urait.ru/bcode/537584>

Дополнительная литература

3. Бобченко, Т. Г. Психологические тренинги: основы тренинговой работы : учебное пособие для вузов / Т. Г. Бобченко. — 2-е изд., испр. и доп. — Москва : Издательство Юрайт, 2024. — 132 с. — (Высшее образование). — ISBN 978-5-534-12444-6. — Текст : электронный // Образовательная платформа Юрайт [сайт]. — URL: <https://urait.ru/bcode/542916>

4. Лапыгин, Ю. Н. Методы активного обучения : учебник и практикум для вузов / Ю. Н. Лапыгин. — Москва : Издательство Юрайт, 2024. — 248 с. — (Высшее образование). — ISBN 978-5-534-02216-2. — Текст : электронный // Образовательная платформа Юрайт [сайт]. — URL: <https://urait.ru/bcode/536571>

5. Смирнова, Е. О. Психология и педагогика игры : учебник и практикум для вузов / Е. О. Смирнова, И. А. Рябкова. — Москва : Издательство Юрайт, 2024. — 223 с. — (Высшее образование). — ISBN 978-5-534-00219-5. — Текст : электронный // Образовательная платформа Юрайт [сайт]. — URL: <https://urait.ru/bcode/536690>

6. Современные образовательные технологии : учебное пособие для вузов / Е. Н. Ашанина [и др.] ; под редакцией Е. Н. Ашаниной, О. В. Васиной, С. П. Ежова. — 2-е изд., перераб. и доп. — Москва : Издательство Юрайт, 2024. — 165 с. — (Высшее образование). — ISBN 978-5-534-06194-9. — Текст : электронный // Образовательная платформа Юрайт [сайт]. — URL: <https://urait.ru/bcode/539711>

3.3. Методические указания к самостоятельной работе по дисциплине (модулю)

Освоение слушателями программы предполагает изучение материалов дисциплин (модулей) в ходе самостоятельной работы.

Для успешного освоения дисциплины (модуля) и достижения поставленных целей необходимо внимательно ознакомиться с рабочей программой дисциплины (модуля), доступной в электронной информационно-образовательной среде РГСУ.

Следует обратить внимание на списки основной и дополнительной литературы, на предлагаемые преподавателем ресурсы информационно-телекоммуникационной сети Интернет. Эта информация необходима для самостоятельной работы обучающегося.

Для более углубленного изучения темы рекомендуется выполнять задания для самостоятельной работы параллельно с изучением данной темы. При выполнении заданий по возможности используйте наглядное представление материала.

Самостоятельная работа включает разнообразный комплекс видов и форм работы обучающихся.

Написание реферата (доклада).

Требования к структуре реферата (доклада):

Работа должна содержать систематизацию и краткое изложение материала из не менее 5-и литературных источников (монографий, научных статей и докладов) по выбранной теме.

Основные требования к оформлению:

Структура доклада (реферата): 1) титульный лист; 2) содержание (в нем последовательно указываются названия пунктов доклада (реферата), указываются страницы, с которых начинается

каждый пункт); 3) введение (формулируется суть исследуемой проблемы, обосновывается выбор темы, определяются ее значимость и актуальность, указываются цель и задачи доклада (реферата), дается характеристика используемой литературы); 4) основная часть (каждый раздел ее доказательно раскрывает исследуемый вопрос); 5) выводы и заключение (подводятся итоги или делается обобщенный вывод по теме доклада (реферата)); 6) литература.

Доклад (реферат) оформляется на одной стороне листа белой бумаги формата А4 (210x297 мм). Интервал межстрочный – полуторный. Цвет шрифта – черный. Гарнитура шрифта основного текста - «Times New Roman» или аналогичная. Кегль (размер) от 12 до 14 пунктов. Размеры полей страницы (не менее): правое 10 мм, верхнее – 15 мм, нижнее – 20 мм, левое - 25 мм. Формат абзаца: полное выравнивание («по ширине»). Отступ красной строки одинаковый по всему тексту – 15 мм. Страницы должны быть пронумерованы с учётом титульного листа (на титульном листе номер страницы не ставится). В работах используются цитаты, статистические материалы. Эти данные оформляются в виде сносок (ссылок и примечаний). Внутритекстовые, подстрочные и затекстовые библиографические ссылки должны оформляться в соответствии с ГОСТ Р 7.0.5-2008 «Библиографическая ссылка». Общие требования и правила составления».

Реферат (доклад) сдается в бумажном и электронном виде (10 - 20 печатных страниц).

При проверке реферата (доклада) на антиплагиат - www.antiplagiat.ru - (более 50% заимствований) работа не принимается.

Выполнение тестовых заданий.

Тестовые задания содержат вопросы и 3-4 варианта ответа по базовым положениям изучаемой темы, составлены с расчетом на знания, полученные слушателями в процессе изучения темы.

Тестовые задания выполняются в письменной или электронной форме и сдаются преподавателю, ведущему дисциплину (модуль).

Кейс-задание.

Это учебная конкретная ситуация, специально разрабатываемая на основе фактического материала с целью последующего разбора на групповых учебных занятиях. В ходе разбора ситуаций обучающиеся учатся действовать в команде, проводить анализ и принимать управленческие решения.

Критериями оценки выполнения кейс-задания являются:

- навыки групповой работы (оценка альтернатив с учетом слушания и понимания других людей) – до 20% от общей оценки;
- умение провести анализ и синтез информации и аргументов – до 30% от общей оценки;
- способность принимать управленческие решения – до 30% от общей оценки;
- объем и качество оформления – до 20% от общей оценки.

Написание эссе.

Эссе – вид самостоятельной исследовательской работы обучающихся, с целью углубления и закрепления теоретических знаний и освоения практических навыков. Цель эссе состоит в развитии самостоятельного творческого мышления и письменного изложения собственных мыслей. При написании эссе слушатель должен представить развернутый письменный ответ на теоретический или практический актуальный вопрос, объявленный преподавателем в аудитории непосредственно перед ее написанием. В процессе написания эссе разрешается пользоваться нормативно-правовыми актами, конспектом лекций (в печатном виде). Использование интернет-ресурсов не допускается. Темы эссе преподаватель предлагает из числа тех, которые слушатели

уже рассматривали на лекциях или практических занятиях, исходя из содержания заданий в составе оценочных средств. По решению преподавателя, в качестве темы эссе может быть выбрана одна или несколько тем, которые могут быть распределены между слушателями по желанию.

Эссе проводится письменно, по объему не более 3-х печатных листов.

Требования к оформлению эссе:

Эссе выполняется на компьютере (гарнитура Times New Roman, шрифт 14) через 1,5 интервала с полями: верхнее, нижнее – 2; правое – 3; левое – 1,5. Отступ первой строки абзаца – 1,25. Сноски – постраничные. Таблицы и рисунки встраиваются в текст работы. При этом обязательный заголовок таблицы надо размещать над табличным полем, а рисунки сопровождать подрисуночными подписями. При включении в эссе нескольких таблиц и/или рисунков их нумерация обязательна. Обязательна и нумерация страниц. Их целесообразно проставлять внизу страницы – по середине или в правом углу. Номер страницы не ставится на титульном листе, но в общее число страниц он включается. Объем эссе, без учета приложений, не должен превышать 5 страниц. Значительное превышение установленного объема является недостатком работы и указывает на то, что слушатель не сумел отобрать и переработать необходимый материал.

Работа должна содержать собственные умозаключения по сути поставленной проблемы, включать самостоятельно проведенный анализ по сути этой проблемы, выводы, обобщающие авторскую позицию по поставленной проблеме.

РАЗДЕЛ 4. ОЦЕНОЧНЫЕ МАТЕРИАЛЫ ПО ДИСЦИПЛИНЕ (МОДУЛЮ)

4.1. Форма промежуточной аттестации обучающегося по дисциплине (модулю)

Контрольным мероприятием промежуточной аттестации обучающихся по дисциплине (модулю) является **зачет**, который проводится в **устной** форме.

4.2. Организационные основы применения балльно-рейтинговой системы оценки успеваемости обучающихся по дисциплине (модулю)

Оценка качества освоения обучающимися дисциплины (модуля) реализуется в формате балльно-рейтинговой системы оценки успеваемости обучающихся (БРСО).

БРСО в ходе текущего контроля успеваемости и промежуточной аттестации осуществляется по 100-балльной шкале.

Академический рейтинг обучающегося по дисциплине (модулю) складывается из результатов:

- текущего контроля успеваемости (максимальный текущий рейтинг обучающегося 80 рейтинговых баллов;
- промежуточной аттестации (максимальный рубежный рейтинг обучающегося 20 рейтинговых баллов.

Условия оценки освоения обучающимся дисциплины (модуля) в формате БРСО доводятся преподавателем до сведения обучающихся на первом учебном занятии, а также размещены в свободном доступе в электронной информационно-образовательной среде Университета.

4.3. Проведение текущего контроля успеваемости обучающихся по дисциплине (модулю) в соответствии с балльно-рейтинговой системой оценки успеваемости обучающегося

В течение учебного семестра до промежуточной аттестации на основании утвержденной рабочей программы дисциплины (модуля) формируется текущий рейтинг обучающегося. Текущий рейтинг обучающегося складывается как сумма рейтинговых баллов, полученных им в течение учебного семестра по всем видам учебных занятий по дисциплине (модулю).

В процессе текущего контроля оцениваются следующие действия обучающегося, направленные на освоение компетенций в рамках изучения дисциплины (модуля):

– академическая активность (посещаемость учебных занятий, самостоятельное изучение содержания дисциплины (модуля) в электронной информационно-образовательной среде, соблюдение сроков сдачи практических заданий и текущих контрольных мероприятий и др.);

– выполнение и сдача текущих и итогового практических заданий (эссе, рефераты, творческие задания, кейс-задания, активное участие в групповых интерактивных занятиях (дискуссии и др.).

– прохождение рубежей текущего контроля, включая соблюдение графика их прохождения в электронной информационно-образовательной среде.

Для планирования расчета текущего рейтинга обучающегося используются следующие пропорции:

Вид учебного действия	Максимальная рейтинговая оценка, баллов
академическая активность	10
практические задания	40
<i>из них: текущие практические задания</i>	20
<i>итоговое практическое задание</i>	20
рубежи текущего контроля	30
ИТОГО:	80

В течение учебного семестра по дисциплине (модулю) обучающимся должен быть накоплен текущий рейтинг не менее 52 рейтинговых баллов (65% от максимального значения текущего рейтинга).

Необходимыми условиями допуска обучающегося к промежуточной аттестации по дисциплине являются положительное прохождение обучающимся не менее 65% рубежей текущего контроля с накоплением не менее 65% максимального рейтингового балла за каждый рубеж текущего контроля и положительное выполнение итогового практического задания с накоплением не менее 65% максимального рейтингового балла, установленного за итоговое практическое задание.

Невыполнение вышеуказанных условий является текущей академической задолженностью, которая должна быть ликвидирована обучающимся до контрольного мероприятия промежуточной аттестации.

Сведения о наличии у обучающихся текущей академической задолженности, сроках и порядке добора рейтинговых баллов для её ликвидации доводятся до обучающихся педагогическим работником.

В случае неликвидации текущей академической задолженности, педагогический работник обязан во время контрольного мероприятия промежуточной аттестации поставить обучающемуся 0 рейтинговых баллов. В этом случае ликвидация текущей академической задолженности возможна в периоды проведения повторной промежуточной аттестации.

4.4. Проведение промежуточной аттестации обучающихся по дисциплине (модулю) в соответствии с балльно-рейтинговой системой оценки успеваемости обучающегося

Промежуточная аттестация по дисциплине (модулю) проводится в соответствии с Положением о промежуточной аттестации обучающихся по основным профессиональным образовательным программам в Российском государственном социальном университете и Положением о балльно-рейтинговой системе оценки успеваемости обучающихся по основным профессиональным образовательным программам в Российском государственном социальном университете в действующей редакции.

На промежуточную аттестацию отводится 20 рейтинговых баллов.

Ответы обучающегося на контрольном мероприятии промежуточной аттестации оцениваются педагогическим работником по 20-балльной шкале, а итоговая оценка по дисциплине (модулю) выставляется по системе зачтено / не зачтено для зачета.

В процессе определения рубежного рейтинга обучающегося используется следующая шкала:

Рубежный рейтинг	Критерии оценки освоения обучающимся дисциплины (модуля) в ходе контрольных мероприятий промежуточной аттестации
19-20 рейтинговых баллов	обучающийся глубоко и прочно усвоил программный материал, исчерпывающе, последовательно, грамотно и логически стройно его излагает, тесно увязывает с задачами и будущей деятельностью, не затрудняется с ответом при видоизменении задания, свободно справляется с задачами и практическими заданиями, правильно обосновывает принятые решения, умеет самостоятельно обобщать и излагать материал, не допуская ошибок
16-18 рейтинговых баллов	обучающийся твердо знает программный материал, грамотно и по существу излагает его, не допуская существенных неточностей в ответе на вопрос, может правильно применять теоретические положения и владеет необходимыми умениями и навыками при выполнении практических заданий
13-15 рейтинговых баллов	обучающийся освоил основной материал, но не знает отдельных деталей, допускает неточности, недостаточно правильные формулировки, нарушает последовательность в изложении программного материала и испытывает затруднения в выполнении практических заданий
1-12 рейтинговых баллов	обучающийся не знает значительной части программного материала, допускает существенные ошибки, с большими затруднениями выполняет практические задания
0 рейтинговых баллов	не аттестован

4.5. Оценочные материалы для проведения текущего и рубежного контроля обучающихся по дисциплине (модулю)

Перечень вопросов текущего и рубежного контроля

Раздел -1 «Общая характеристика интерактивных методов обучения»

Форма рубежного контроля: практические задания

Задания рубежных контролей

1) Подготовить и представить презентацию на тему «Общая характеристика интерактивных образовательных технологий»

План:

А) Понятие об интерактивных образовательных технологиях.

Б) Дискуссионные методы.

В) Игровые формы взаимодействия.

Г) Тренинг-методы

2) Составить схему-таблицу «Классификация интерактивных методов обучения».

Код контролируемой компетенции: ПК-1

Раздел -2 «Дискуссионные методы»

Форма рубежного контроля: практические задания

Задания рубежных контролей

1) Подготовить и представить презентацию на тему «Виды групповых дискуссий»

План:

А) Дискуссия с разделением интеллектуальных функций;

Б) Свободная дискуссия;

В) «Мозговой штурм»;

Г) Метод «635»;

Д) Интеллектуальная разминка;

Е) Балинтовская сессия;

Ж) в форме «Круглый стол»;

3) Анализ конкретных ситуаций.

2) Работа по подгруппам:

Для первой подгруппы: составьте вопросы (9 – 12) «Интеллектуальной разминки» для студенческой аудитории по проблематике интерактивных методов обучения и проведите эту разминку;

Для второй подгруппы: подготовьте название и перечень вопросов (6 – 8) групповой дискуссии в студенческой аудитории по психологической проблематике и проведите эту дискуссию.

Код контролируемой компетенции: ПК-2

Раздел -3 «Игровые методы»

Форма рубежного контроля: практические задания

Задания рубежных контролей

1) Подготовить и представить презентацию на тему «Практическое использование игровых методов в активном обучении»

План:

А) Тренинговые упражнения в активном обучении студентов.

Б) Психотехнические упражнения для педагогов и психологов

В) Игровые упражнения для оптимизации взаимодействия в коллективе.

2) Подготовить по 3-5 психотехнических упражнения (упражнения-релаксации, упражнения, развивающие коммуникативные навыки, упражнения, направленные на развитие перцептивных навыков и нового сенсорного опыта и др.).

3) Подготовьте план проведения практического занятия со студентами с использованием метода ролевой игры по развитию коммуникативных и организаторских качеств.

Код контролируемой компетенции ПК-1

Раздел -4 «Тренинг-методы»

Форма рубежного контроля: практические задания

Задания рубежных контролей

1) Подготовить и представить презентацию на тему «Теоретические и методические основы социально-психологического тренинга»

План:

А) Общее представление о социально-психологическом тренинге.

Б) Групповая динамика в тренинговой группе.

В) Структурные характеристики социально-психологического тренинга.

Г) Подготовка и проведение тренинга.

Д) Техники активизации, управления вниманием и активного слушания.

2) Подготовить и провести тренинг (по выбору) в условиях вашей профессиональной (учебной) деятельности. Сделать анализ своей работы в качестве тренера.

Код контролируемой компетенции ПК-2

4.6. Оценочные материалы для проведения промежуточной аттестации обучающихся по дисциплине (модулю)

Вопросы/задания для проведения промежуточной аттестации обучающихся по дисциплине (модулю)

Коды контролируемых компетенций	Вопросы /задания
ПК-1	<ol style="list-style-type: none">1. Сущность и содержание интерактивных образовательных технологий. Их отличие от традиционных.2. Классификация интерактивных образовательных технологий.3. История развития интерактивных образовательных технологий.4. Понятие игры, виды игр, их особенности и возможности в обучении.5. Организация и проведение ролевых и имитационных игр.6. Организация и проведение деловых и организационно-деятельностных игр.7. Тренинг как метод психологического воздействия.8. Общее представление о психологическом тренинге как методе. История, теория К. Левина. Специфические черты и основные парадигмы тренинга.9. Общее представление о стадиях развития группы в тренинге. Стадии развития групп со спонтанной динамикой10. Ведущий тренинговой группы: его профессиональные задачи, требования к личностным и профессиональным качествам.
ПК-2	<ol style="list-style-type: none">1. Организационные аспекты реализации тренинговых методов.2. Сценарии тренинговых занятий.3. Особенности организации и ведения групповой дискуссии.4. Ролевая дискуссия, особенности организации и проведения.5. Правила поведения участников, проблема межличностного взаимодействия и взаимопонимания в дискуссии.6. Функция ведущего в групповой дискуссии, необходимые навыки и умения, личностные качества.7. Требования к организации и проведению «мозгового штурма».8. Содержание и методика занятий с использованием метода анализа конкретных ситуаций.9. Проектный метод в активном обучении. Типы проектов.

РАЗДЕЛ 5. УСЛОВИЯ РЕАЛИЗАЦИИ ДИСЦИПЛИНЫ (МОДУЛЯ)

5.1. Перечень основной и дополнительной учебной литературы для освоения дисциплины (модуля)

5.1.1. Основная литература

1. Кругликов, В. Н. Интерактивные образовательные технологии : учебник и практикум для вузов / В. Н. Кругликов, М. В. Оленникова. — 3-е изд., испр. и доп. — Москва : Издательство Юрайт, 2024. — 355 с. — (Высшее образование). — ISBN 978-5-534-15331-6. — Текст : электронный // Образовательная платформа Юрайт [сайт]. — URL: <https://urait.ru/bcode/539080>

2. Плаксина, И. В. Интерактивные образовательные технологии : учебное пособие для вузов / И. В. Плаксина. — 3-е изд., испр. и доп. — Москва : Издательство Юрайт, 2024. — 151 с. — (Высшее образование). — ISBN 978-5-534-07623-3. — Текст : электронный // Образовательная платформа Юрайт [сайт]. — URL: <https://urait.ru/bcode/537584>

5.1.2. Дополнительная литература

3. Бобченко, Т. Г. Психологические тренинги: основы тренинговой работы : учебное пособие для вузов / Т. Г. Бобченко. — 2-е изд., испр. и доп. — Москва : Издательство Юрайт, 2024. — 132 с. — (Высшее образование). — ISBN 978-5-534-12444-6. — Текст: электронный // Образовательная платформа Юрайт [сайт]. — URL: <https://urait.ru/bcode/542916>

4. Лапыгин, Ю. Н. Методы активного обучения : учебник и практикум для вузов / Ю. Н. Лапыгин. — Москва : Издательство Юрайт, 2024. — 248 с. — (Высшее образование). — ISBN 978-5-534-02216-2. — Текст : электронный // Образовательная платформа Юрайт [сайт]. — URL: <https://urait.ru/bcode/536571>

5. Смирнова, Е. О. Психология и педагогика игры : учебник и практикум для вузов / Е. О. Смирнова, И. А. Рябкова. — Москва : Издательство Юрайт, 2024. — 223 с. — (Высшее образование). — ISBN 978-5-534-00219-5. — Текст : электронный // Образовательная платформа Юрайт [сайт]. — URL: <https://urait.ru/bcode/536690>

6. Современные образовательные технологии : учебное пособие для вузов / Е. Н. Ашанина [и др.]; под редакцией Е. Н. Ашаниной, О. В. Васиной, С. П. Ежова. — 2-е изд., перераб. и доп. — Москва : Издательство Юрайт, 2024. — 165 с. — (Высшее образование). — ISBN 978-5-534-06194-9. — Текст : электронный // Образовательная платформа Юрайт [сайт]. — URL: <https://urait.ru/bcode/539711>

5.2 Перечень ресурсов информационно-коммуникационной сети «Интернет», необходимых для освоения дисциплины (модуля)

№ №	Название электронного ресурса	Описание электронного ресурса	Используемый для работы адрес
1.	ЭБС «Университетская библиотека онлайн»	Электронная библиотека, обеспечивающая доступ высших и средних учебных заведений, публичных библиотек и корпоративных пользователей к наиболее востребованным материалам по всем отраслям знаний от ведущих российских издательств	http://biblioclub.ru/
2.	Научная электронная библиотека eLIBRARY.ru	Крупнейший российский информационно-аналитический портал в области науки, технологии, медицины и образования, содержащий рефераты и полные тексты более 34 млн научных публикаций и патентов	http://elibrary.ru/
3.	Образовательная платформа Юрайт	Электронно-библиотечная система для ВУЗов, ССУЗов, обеспечивающая доступ к учебникам, учебной и методической литературе по различным дисциплинам.	https://urait.ru/
4.	База данных "EastView"	Полнотекстовая база данных периодических изданий	https://dlib.eastview.com
5.	Электронная библиотека "Grebennikon"	Библиотека предоставляет доступ более чем к 30 журналам, выпускаемых Издательским домом "Гребенников".	https://grebennikon.ru/

5.3 Методические указания для обучающихся по освоению дисциплины (модуля)

Освоение обучающимся дисциплины (модуля) предполагает изучение материалов дисциплины (модуля) на аудиторных занятиях и в ходе самостоятельной работы. Аудиторные занятия проходят в форме лекций, семинаров, практических.

При подготовке к аудиторным занятиям необходимо помнить особенности каждой формы его проведения.

Подготовка к учебному занятию лекционного типа заключается в следующем.

С целью обеспечения успешного обучения обучающийся должен готовиться к лекции, поскольку она является важнейшей формой организации учебного процесса, поскольку:

- знакомит с новым учебным материалом;
- разъясняет учебные элементы, трудные для понимания;
- систематизирует учебный материал;
- ориентирует в учебном процессе.

С этой целью:

- внимательно прочитайте материал предыдущей лекции;
- ознакомьтесь с учебным материалом по учебнику и учебным пособиям с темой прочитанной лекции;
- внесите дополнения к полученным ранее знаниям по теме лекции на полях лекционной тетради;
- запишите возможные вопросы, которые вы зададите лектору на лекции по материалу изученной лекции;
- постарайтесь уяснить место изучаемой темы в своей подготовке;
- узнайте тему предстоящей лекции (по тематическому плану, по информации лектора) и запишите информацию, которой вы владеете по данному вопросу.

Подготовка к занятию семинарского типа

При подготовке и работе во время проведения занятий семинарского типа следует обратить внимание на следующие моменты: на процесс предварительной подготовки, на работу во время занятия, обработку полученных результатов, исправление полученных замечаний.

Предварительная подготовка к учебному занятию семинарского типа заключается в изучении теоретического материала в отведенное для самостоятельной работы время, ознакомление с инструктивными материалами с целью осознания задач /практического занятия, техники безопасности при работе с приборами, веществами.

Работа во время проведения учебного занятия семинарского типа включает:

- консультирование студентов преподавателями и вспомогательным персоналом с целью предоставления исчерпывающей информации, необходимой для самостоятельного выполнения предложенных преподавателем задач, ознакомление с правилами техники безопасности при работе в лаборатории;
- самостоятельное выполнение заданий согласно обозначенной учебной программой тематики.

Обработка, обобщение полученных результатов занятию семинарского типа проводится обучающимися самостоятельно или под руководством преподавателя (в зависимости от степени сложности поставленных задач). В результате оформляется индивидуальный отчет. Подготовленная к сдаче на контроль и оценку работа сдается преподавателю. Форма отчетности может быть письменная, устная или две одновременно. Главным результатом в данном случае служит получение положительной оценки по каждому практическому занятию. Это является необходимым условием при проведении рубежного контроля и допуска к зачету. При получении

неудовлетворительных результатов обучающийся имеет право в дополнительное время передать преподавателю работу до проведения промежуточной аттестации.

5.4 Информационно-технологическое обеспечение образовательного процесса по дисциплины (модуля)

5.4.1. Средства информационных технологий

1. Персональные компьютеры;
2. Средства доступа в Интернет;
3. Проектор.

5.4.2. Лицензионное и свободно распространяемое программное обеспечение, в том числе отечественного производства:

1. Операционная система: Astra Linux SE
2. Пакет офисных программ: LibreOffice
3. Справочная система Консультант+
4. Okular или Acrobat Reader DC
5. Ark или 7-zip
6. User Gate
7. TrueConf (client)

5.4.3. Информационные справочные системы и профессиональные базы данных

№ №	Название электронного ресурса	Описание электронного ресурса	Используемый для работы адрес
1.	ЭБС «Университетская библиотека онлайн»	Электронная библиотека, обеспечивающая доступ высших и средних учебных заведений, публичных библиотек и корпоративных пользователей к наиболее востребованным материалам по всем отраслям знаний от ведущих российских издательств	http://biblioclub.ru/
2.	Научная электронная библиотека eLIBRARY.ru	Крупнейший российский информационно-аналитический портал в области науки, технологии, медицины и образования, содержащий рефераты и полные тексты более 34 млн научных публикаций и патентов	http://elibrary.ru/
3.	Образовательная платформа Юрайт	Электронно-библиотечная система для ВУЗов, ССУЗов, обеспечивающая доступ к учебникам, учебной и методической литературе по различным дисциплинам.	https://urait.ru/
4.	База данных "EastView"	Полнотекстовая база данных периодических изданий	https://dlib.eastview.com
5.	Электронная библиотека "Grebennikon"	Библиотека предоставляет доступ более чем к 30 журналам, выпускаемых Издательским домом "Гребенников".	https://grebennikon.ru/

5.5. Материально-техническое обеспечение образовательного процесса по дисциплине (модулю)

Для изучения дисциплины (модуля) используются:

Учебная аудитория для лекционных занятий оснащена специализированной мебелью (стол для преподавателя, парты, стулья, доска для написания мелом), техническими средствами обучения (проектор, экран, звуковое оборудование, компьютер, имеющий доступ в Интернет), а также, при необходимости, демонстрационными печатными пособиями.

Учебная аудитория для практических занятий: оснащена специализированной мебелью (стол для преподавателя, парты, стулья, доска для написания мелом); техническими средствами обучения (проектор, экран, звуковое оборудование, компьютер, имеющий доступ в Интернет), а также, при необходимости, демонстрационными печатными пособиями.

Помещения для самостоятельной работы обучающихся: оснащены специализированной мебелью (парты, стулья) техническими средствами обучения (персональные компьютеры с доступом в сеть Интернет и обеспечением доступа в электронно-информационную среду университета, программным обеспечением).

5.6. Образовательные технологии

При реализации дисциплины (модуля) применяются различные образовательные технологии, в том числе технологии электронного обучения.

Освоение дисциплины (модуля) предусматривает использование в учебном процессе активных и интерактивных форм проведения учебных занятий в форме разбора конкретных ситуаций, психологических и иных тренингов) в сочетании с внеаудиторной работой с целью формирования и развития профессиональных навыков обучающихся.

При освоении дисциплины (модуля) предусмотрено применением электронного обучения и дистанционных образовательных технологий.

Учебные часы дисциплины (модуля) предусматривают классическую контактную работу преподавателя с обучающимся в аудитории и контактную работу посредством электронной информационно-образовательной среды в синхронном и асинхронном режиме (вне аудитории) посредством применения возможностей компьютерных технологий (электронная почта, электронный учебник, тестирование, вебинар, видеофильм, презентация, форум и др.).

В рамках дисциплины (модуля) предусмотрены встречи с руководителями и работниками организаций, деятельность которых связана с *направленностью* реализуемой основной профессиональной

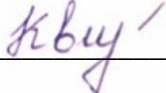
ЛИСТ РЕГИСТРАЦИИ ИЗМЕНЕНИЙ

№ п/п	Содержание изменения	Реквизиты документа об утверждении изменения	Дата введения изменения
1.	Рабочая программа дисциплины (модуля) актуализирована	Протокол заседания кафедры № 11 от «20» февраля 2024 года	01.09.2024
2.		Протокол заседания кафедры № _____ от «____» _____ 20____ года	____.____.____
3.		Протокол заседания кафедры № _____ от «____» _____ 20____ года	____.____.____
4.		Протокол заседания кафедры № _____ от «____» _____ 20____ года	____.____.____



Министерство науки и высшего образования Российской Федерации
Федеральное государственное бюджетное образовательное учреждение
высшего образования
«РОССИЙСКИЙ ГОСУДАРСТВЕННЫЙ СОЦИАЛЬНЫЙ
УНИВЕРСИТЕТ»

УТВЕРЖДАЮ
Заведующий кафедрой
современной педагогики, непрерывного
образования и персональных треков

 А.А. Квитковская

20 февраля 2024 г.

РАБОЧАЯ ПРОГРАММА ДИСЦИПЛИНЫ (МОДУЛЯ)

ИСТОРИЯ ПЕДАГОГИКИ

Направление подготовки

«44.03.02 Психолого-педагогическое образование»

Направленность

«Педагог-психолог. Педагог дополнительного образования детей и взрослых»

**ОБРАЗОВАТЕЛЬНАЯ ПРОГРАММА ВЫСШЕГО ОБРАЗОВАНИЯ –
ПРОГРАММА БАКАЛАВРИАТА**

Форма обучения

Очная, заочная

Москва, 2024

Рабочая программа дисциплины (модуля) «История педагогики» разработана на основании федерального государственного образовательного стандарта высшего образования – *бакалавриата* по направлению подготовки/специальности 44.03.02 «Психолого-педагогическое образование», утвержденного приказом Министерства образования и науки Российской Федерации от 22.02.2018 № 122, учебного плана по основной профессиональной образовательной программе высшего образования - программы *бакалавриата* по направлению подготовки 44.03.02 «Психолого-педагогическое образование» (далее – «ОПОП»).

Рабочая программа дисциплины (модуля) «История педагогики» разработана рабочей группой в составе: канд. пед. наук, доцента А.Г. Ахтян.

Рабочая программа дисциплины (модуля) обсуждена и утверждена на заседании кафедры современной педагогики, непрерывного образования и персональных треков

Протокол № 11 от «20» февраля 2024 года

Заведующий кафедрой
к.п.н, доцент

А.А. Квитковская

(подпись)

СОДЕРЖАНИЕ

РАЗДЕЛ 1. ПАСПОРТ РАБОЧЕЙ ПРОГРАММЫ ДИСЦИПЛИНЫ (МОДУЛЯ)	4
1.1 Цель и задачи дисциплины (модуля).....	4
1.2 Планируемые результаты обучения по дисциплине (модулю) в рамках планируемых результатов освоения основной профессиональной образовательной программы высшего образования – программы бакалавриата соотнесенные с установленными индикаторами достижения компетенций.....	4
РАЗДЕЛ 2. СТРУКТУРА И СОДЕРЖАНИЕ ДИСЦИПЛИНЫ (МОДУЛЯ)	7
2.1 Объем дисциплины (модуля), включая контактную работу обучающегося с педагогическими работниками и самостоятельную работу обучающегося.....	7
2.3. Содержание дисциплины (модуля)	11
РАЗДЕЛ 3. УЧЕБНО-МЕТОДИЧЕСКОЕ ОБЕСПЕЧЕНИЕ САМОСТОЯТЕЛЬНОЙ РАБОТЫ ОБУЧАЮЩИХСЯ ПО ДИСЦИПЛИНЕ (МОДУЛЮ)	17
3.1. Виды самостоятельной работы обучающихся по дисциплине (модулю).....	17
3.2. Задания для самостоятельной работы	18
3.3. Методические указания к самостоятельной работе по дисциплине (модулю)	21
РАЗДЕЛ 4. ОЦЕНОЧНЫЕ МАТЕРИАЛЫ ПО ДИСЦИПЛИНЕ (МОДУЛЮ)	22
4.1. Форма промежуточной аттестации обучающегося по дисциплине (модулю)	22
4.2. Организационные основы применения балльно-рейтинговой системы оценки успеваемости обучающихся по дисциплине (модулю)	23
4.3. Проведение текущего контроля успеваемости обучающихся по дисциплине (модулю) в соответствии с балльно-рейтинговой системой оценки успеваемости обучающегося	23
4.4. Проведение промежуточной аттестации обучающихся по дисциплине (модулю) в соответствии с балльно-рейтинговой системой оценки успеваемости обучающегося	24
4.5. Оценочные материалы для проведения текущего и рубежного контроля обучающихся по дисциплине (модулю)	26
4.6. Оценочные материалы для проведения промежуточной аттестации обучающихся по дисциплине (модулю) 29	
РАЗДЕЛ 5. УСЛОВИЯ РЕАЛИЗАЦИИ ДИСЦИПЛИНЫ (МОДУЛЯ)	30
5.1. Перечень основной и дополнительной учебной литературы для освоения дисциплины (модуля)	30
5.1.1. Основная литература	30
5.1.2. Дополнительная литература	31
5.2. Перечень ресурсов информационно-коммуникационной сети «Интернет», необходимых для освоения дисциплины (модуля).....	31
5.3 Методические указания для обучающихся по освоению дисциплины (модуля).....	31
5.4 Информационно-технологическое обеспечение образовательного процесса по дисциплины (модуля) 33	
5.4.1. Средства информационных технологий	33
5.4.2. Лицензионное и свободно распространяемое программное обеспечение, в том числе отечественного производства:	33
5.4.3. Информационные справочные системы и профессиональные базы данных	33
5.5. Материально-техническое обеспечение образовательного процесса по дисциплине (модулю).....	34
5.6. Образовательные технологии	34
ЛИСТ РЕГИСТРАЦИИ ИЗМЕНЕНИЙ	35

РАЗДЕЛ 1. ПАСПОРТ РАБОЧЕЙ ПРОГРАММЫ ДИСЦИПЛИНЫ (МОДУЛЯ)

1.1 Цель и задачи дисциплины (модуля)

Цель дисциплины (модуля) заключается в получении обучающимися знаний и практических навыков в сфере основных закономерностей развития педагогики и образования в различные исторические эпохи; выработка умений и навыков применения философского, исторического и других, полученных ими знаний, в процессе осмысления и изучения становления и развития основных мировых педагогических и образовательных систем с их последующим применением в профессиональной деятельности.

Задачи дисциплины (модуля):

1. Ознакомление студентов с историей возникновения и развития педагогической мысли в разные эпохи.

2. Изучить основные педагогические понятия и категории (воспитание, обучение, образование, их цели, задачи, содержание, методы, формы, принципы и т.д.) на основе усвоения их историко-генетического содержания.

3. Обеспечить формирование у студентов устойчивых представлений о роли образования в жизни общества, в процессе конкретно-исторического развития личности, о влиянии экономических, социально-политических и этнокультурных особенностей общественной жизни на создание конкретно-исторических воспитательно-образовательных идеалов педагогических систем.

4. Способствовать воспитанию у студентов историзма педагогического мышления – формированию устойчивых и целостных представлений о постоянном и закономерном развитии педагогических явлений и процессов, о смене педагогических парадигм; формированию исторического подхода к конкретным педагогическим явлениям; подготовке студентов к диалектическому, с позиции историзма, освоению педагогической теории.

5. Способствовать развитию у студентов умений анализировать, сравнивать, сопоставлять различные историко-педагогические факты, концепции с точки зрения их прогрессивности, оригинальности

1.2 Планируемые результаты обучения по дисциплине (модулю) в рамках планируемых результатов освоения основной профессиональной образовательной программы высшего образования – программы *бакалавриата* соотнесенные с установленными индикаторами достижения компетенций

Процесс освоения дисциплины (модуля) направлен на формирование у обучающихся следующих компетенций: ОПК-8; ПК-1; ПК-2 в соответствии с учебным планом.

В результате освоения дисциплины (модуля) обучающийся должен демонстрировать следующие результаты:

Категория компетенций (при наличии)	Код компетенции Формулировка компетенции	Код и наименование индикатора достижения компетенции	Результаты обучения
Научные основы педагогической деятельности	ОПК-8 Способен осуществлять педагогическую деятельность на	ОПК 8.1 Знает теоретические основы осуществления педагогической	<i>Знает</i> теоретические основы осуществления педагогической

	основе специальных научных знаний	<p>деятельности на основе специальных научных знаний</p> <p>ОПК 8.2 Умеет применять научные основы осуществления педагогической деятельности на практике для решения профессиональных задач</p> <p>ОПК 8.3. Владеет навыками реализации педагогической деятельности на основе специальных научных знаний, готовностью к научно-исследовательской деятельности</p>	<p>деятельности на основе специальных научных знаний</p> <p><i>Умеет</i> применять научные основы осуществления педагогической деятельности на практике для решения профессиональных задач</p> <p><i>Владеет</i> навыками реализации педагогической деятельности на основе специальных научных знаний, готовностью к научно-исследовательской деятельности</p>
Психолого-педагогическое сопровождение образовательного процесса	ПК-1 – Психолого-педагогическое сопровождение образовательного процесса в образовательных организациях общего, профессионального и дополнительного образования, сопровождение основных и дополнительных образовательных программ	<p>ПК-1.1 Знает теоретические основы осуществления психолого-педагогического сопровождения образовательного процесса в образовательных организациях общего, профессионального и дополнительного образования, сопровождение основных и дополнительных образовательных программ</p> <p>ПК-1.2 Умеет осуществлять психолого-педагогическое сопровождение образовательного процесса в образовательных организациях общего, профессионального и дополнительного</p>	<p><i>Знать:</i> теоретические основы осуществления психолого-педагогического сопровождения образовательного процесса в образовательных организациях общего, профессионального и дополнительного образования, сопровождение основных и дополнительных образовательных программ</p> <p><i>Уметь:</i> осуществлять психолого-педагогическое сопровождение образовательного процесса в образовательных организациях общего,</p>

		<p>образования, сопровождение основных и дополнительных образовательных программ</p> <p>ПК-1.3 Владеет навыками и опытом действий в сфере осуществления психолого-педагогического сопровождения образовательного процесса в образовательных организациях общего, профессионального и дополнительного образования, сопровождение основных и дополнительных образовательных программ</p>	<p>профессионального и дополнительного образования, сопровождение основных и дополнительных образовательных программ.</p> <p><i>Владеть:</i> навыками и опытом действий в сфере осуществления психолого-педагогического сопровождения образовательного процесса в образовательных организациях общего, профессионального и дополнительного образования, сопровождение основных и дополнительных образовательных программ</p>
<p>Преподавание по дополнительным общеобразовательным программам</p>	<p>ПК-2 – Способен к преподаванию по дополнительным общеобразовательным программам</p>	<p>ПК 2.1. Знает теоретические и методические основы преподавания по дополнительным общеобразовательным программам</p> <p>ПК 2.2. Умеет применять знания теоретических и методических основ для преподавания по дополнительным общеобразовательным программам</p> <p>ПК 2.3. Владеет навыками и опытом действий в сфере преподавания по дополнительным общеобразовательным программам</p>	<p><i>Знать:</i> теоретические и методические основы преподавания по дополнительным общеобразовательным программам.</p> <p><i>Уметь:</i> применять знания теоретических и методических основ для преподавания по дополнительным общеобразовательным программам.</p> <p><i>Владеть:</i> навыками и опытом действий в сфере преподавания по дополнительным общеобразовательным программам.</p>

РАЗДЕЛ 2. СТРУКТУРА И СОДЕРЖАНИЕ ДИСЦИПЛИНЫ (МОДУЛЯ)

2.1 Объем дисциплины (модуля), включая контактную работу обучающегося с педагогическими работниками и самостоятельную работу обучающегося

Общая трудоемкость дисциплины (модуля) составляет 2 зачетные единицы.

Очная форма обучения

Вид учебной работы	Всего часов	Семестры			
		6			
Контактная работа обучающихся с педагогическими работниками	36	36			
Лекционные занятия	16	16			
Практические занятия	20	20			
Консультации					
Самостоятельная работа обучающихся	27	27			
Контроль промежуточной аттестации	9	9			
<i>Форма промежуточной аттестации</i>	<i>Зачет</i>				
ОБЪЕМ ДИСЦИПЛИНЫ (МОДУЛЯ) В ЧАСАХ	72	72			

Заочная форма обучения

Вид учебной работы	Всего часов	3 курс			
		Сессия 3-4			
Контактная работа обучающихся с педагогическими работниками	8	8			
Лекционные занятия	4	4			
Практические занятия	4	4			
Консультации					
Самостоятельная работа обучающихся	60	60			
Контроль промежуточной аттестации	4	4			
<i>Форма промежуточной аттестации</i>	<i>Зачет</i>				
ОБЪЕМ ДИСЦИПЛИНЫ (МОДУЛЯ) В ЧАСАХ	72	72			

2.2. Учебно-тематический план дисциплины (модуля)

Очная форма обучения

Раздел, тема	Виды учебной работы, академических часов									
	Всего	Самостоятельная работа	Контактная работа обучающихся с педагогическими работниками							
			Всего	Лекционные занятия	из них: в форме практической подготовки	Практические занятия	из них: в форме практической подготовки	Консультации		
Модуль 1. Курс 3. (Семестр 6)										
Раздел 1. История зарубежной и отечественной педагогики и образования	33	15	18	8		10				
Тема 1.1. Становление и развитие воспитания как общественного явления, его особенности в первобытном обществе	8	4	4	2		2				
Тема 1.2. Воспитание и образование в древнейших государствах мира	8	2	6	2		4				
Тема 1.3. Становление и развитие отечественной государственной системы образования (XVIII – первая половина XIX века)	8	4	4	2		2				
Тема 1.4. Школа и педагогическая мысль в России второй половины XIX века	9	5	4	2		2				
Раздел 2. Социально-педагогическая практика и мысль в период Античности, эпоху Возрождения и Нового времени	30	12	18	8		10				

Раздел, тема	Виды учебной работы, академических часов									
	Всего	Самостоятельная работа	Контактная работа обучающихся с педагогическими работниками							
			Всего	Лекционные занятия	из них: в форме практической подготовки	Практические занятия	из них: в форме практической подготовки	Консультации		
Тема 2.1. Научно-теоретические основы истории педагогики. Социальной	8	2	6	2		4				
Тема 2.2 Социально-педагогическая деятельность в первобытном обществе и становление социально-педагогической мысли на Древнем Востоке	8	4	4	2		2				
Тема 2.3 Социально-педагогическая практика и мысль в период Античности и в эпоху Возрождения.	6	2	4	2		2				
Тема 2.4 Социально-педагогическая практика и мысль в Новое время.	8	4	4	2		2				
Контроль промежуточной аттестации (час)	9									
<i>Форма промежуточной аттестации (указать)</i>	<i>Зачет</i>									
Общий объем часов	72	27	36	16		20				

Заочной формы обучения

Раздел, тема	Виды учебной работы, академических часов									
	Всего	Самостоятельная работа	Контактная работа обучающихся с педагогическими работниками							

			Всего	Лекционные занятия	<i>из них: в форме практической подготовки</i>	Практические занятия	<i>из них: в форме практической подготовки</i>	Консультации	<i>из них: в форме практической подготовки</i>		
Модуль 1. Курс 3. (Семестр 3)											
Раздел 1. История зарубежной и отечественной педагогики и образования	36	32	4	4							
Тема 1.1. Становление и развитие воспитания как общественного явления, его особенности в первобытном обществе	9	8	1	1							
Тема 1.2. Воспитание и образование в древнейших государствах мира	9	8	1	1							
Тема 1.3. Становление и развитие отечественной государственной системы образования (XVIII – первая половина XIX века)	9	8	1	1							
Тема 1.4. Школа и педагогическая мысль в России второй половины XIX века	9	8	1	1							
Раздел 2. Социально-педагогическая практика и мысль в период Античности, эпоху Возрождения и Нового времени	32	28	4			4					
Тема 2.1. Научно-теоретические основы истории социальной педагогики.	8	7	1			1					
Тема 2.2 Социально-педагогическая деятельность в первобытном обществе и становление социально-педагогической мысли на Древнем Востоке	8	7	1			1					

Раздел, тема	Виды учебной работы, академических часов												
	Всего	Самостоятельная работа	Контактная работа обучающихся с педагогическими работниками										
			Всего	Лекционные занятия	из них: в форме практической подготовки	Практические занятия	из них: в форме практической подготовки	Консультации	из них: в форме практической подготовки				
Тема 2.3 Социально-педагогическая практика и мысль в период Античности и в эпоху Возрождения.	8	7	1				1						
Тема 2.4 Социально-педагогическая практика и мысль в Новое время.	8	7	1				1						
Контроль промежуточной аттестации (час)	4												
Объем по модулю/семестру, часов	36	28	4				4						
Форма промежуточной аттестации (указать)	Зачет												
Общий объем по модулю/семестру, часов	72	60	8	4			4						

2.3. Содержание дисциплины (модуля)

РАЗДЕЛ 1. ИСТОКИ ЗАРУБЕЖНОЙ И ОТЕЧЕСТВЕННОЙ ПЕДАГОГИКИ И ОБРАЗОВАНИЯ

Перечень изучаемых элементов содержания

Выделение человека из мира животных. Объективный характер общественной потребности в воспитании молодых поколений. Сущность воспитания. Модель первобытного воспитания, её характерные особенности и актуальность. Возникновение моногамной семьи. Семья как субъект воспитания, изменение характера и функций воспитания. Воспитание в соседской общине. Смысл и значение первобытного воспитания для развития мировой культуры и цивилизации. Возникновение первых государств. Возникновение и развитие письменности. Первые школы. Образование и воспитание в Месопотамии. Цели, содержание и методы воспитания и обучения. Школы в Древнем Египте, идеальный тип человека. Процесс дифференциации в обучении. Образование в Индии. Кастовый характер воспитания и обучения. Идеал древнеиндийского воспитания. Упанаяма. Школьное дело в Китае. Конфуцианство.

Реформы Петра I, создание основ государственной системы образования. «Юности честное зерцало». Педагогические идеи русских просветителей И.Т. Посошкова и Ф.С. Салтыкова. Педагогические идеи и деятельность М.В. Ломоносова. Московский университет и гимназии. Педагогические идеи и деятельность И.И. Бецкого. Устав 1786 г. Школьные реформы Александра I. Создание государственной системы народного образования. Просветительская деятельность декабристов. Педагогические взгляды западников и славянофилов.

Школьные реформы 60-х годов XIX века. Общественно-педагогическое движение. Уставы 1871 и 1872 гг. Городские и реальные училища. Гимназии и прогимназии. Педагогические взгляды и деятельность Н.И. Пирогова. К.Д. Ушинский как основоположник отечественной педагогической науки. Народные школы Л.Н. Толстого и С.А. Рачинского.

Тема 1.1. Становление и развитие воспитания как общественного явления, его особенности в первобытном обществе

Перечень изучаемых элементов содержания

Выделение человека из мира животных. Объективный характер общественной потребности в воспитании молодых поколений. Сущность воспитания. Модель первобытного воспитания, её характерные особенности и актуальность. Возникновение моногамной семьи. Семья как субъект воспитания, изменение характера и функций воспитания. Воспитание в соседской общине.

Тема 1.2. Воспитание и образование в древнейших государствах мира.

Перечень изучаемых элементов содержания

Смысл и значение первобытного воспитания для развития мировой культуры и цивилизации. Возникновение первых государств. Возникновение и развитие письменности. Первые школы. Образование и воспитание в Месопотамии. Цели, содержание и методы воспитания и обучения. Школы в Древнем Египте, идеальный тип человека. Процесс дифференциации в обучении. Образование в Индии. Кастовый характер воспитания и обучения. Идеал древнеиндийского воспитания. Упанаяма. Школьное дело в Китае. Конфуцианство.

Тема 1.3. Становление и развитие отечественной государственной системы образования (XVIII – первая половина XIX века)

Перечень изучаемых элементов содержания

Реформы Петра I, создание основ государственной системы образования. «Юности честное зерцало». Педагогические идеи русских просветителей И.Т. Посошкова и Ф.С. Салтыкова. Педагогические идеи и деятельность М.В. Ломоносова. Московский университет и гимназии. Педагогические идеи и деятельность И.И. Бецкого. Устав 1786 г. Школьные реформы Александра I. Создание государственной системы народного образования. Просветительская деятельность декабристов. Педагогические взгляды западников и славянофилов.

Тема 1.4. Школа и педагогическая мысль в России второй половины XIX века

Перечень изучаемых элементов содержания

Школьные реформы 60-х годов XIX века. Общественно-педагогическое движение. Уставы 1871 и 1872 гг. Городские и реальные училища. Гимназии и прогимназии. Педагогические взгляды и деятельность Н.И. Пирогова. К.Д. Ушинский как основоположник отечественной педагогической науки. Народные школы Л.Н. Толстого и С.А. Рачинского.

РАЗДЕЛ 2. СОЦИАЛЬНО-ПЕДАГОГИЧЕСКАЯ ПРАКТИКА И МЫСЛЬ В ПЕРИОД АНТИЧНОСТИ, ЭПОХУ ВОЗРОЖДЕНИЯ И НОВОГО ВРЕМЕНИ

Перечень изучаемых элементов содержания

Появление термина «социальная педагогика». Основные причины возникновения социальной педагогики как науки. Социальная педагогика П. Наторпа. Педагогика и социальная педагогика: общее и особенное. Основные подходы в изучении истории социальной педагогики.

Особенности социализации в первобытной и соседкой общине. Социально-педагогический смысл и сущность инициаций. Особенности социально-педагогической деятельности Конфуция. Социально-педагогические идеи Конфуция.

Системы социального воспитания в Афинах и Спарте. Социально-педагогические идеи в идеальной модели государства Платона. Социально-педагогическая деятельность Витторино да Фельтре. Проекты идеальных государств социалистов-утопистов эпохи Возрождения (Т. Мор и Т. Кампанелла).

Социально-педагогические идеи «Великой дидактики» и «Всеобщего совета об исправлении дел человеческих» Я.А. Коменского. Социально-педагогические аспекты в концепции Д. Локка. Социально-педагогические идеи Ж.-Ж. Руссо, его противоречия. Социально-педагогическая система И.Г. Песталоцци. Социально-педагогическое наследие Р. Оуэна.

Тема 2.1. Истоки становления основ социальной педагогики.

Перечень изучаемых элементов содержания

Появление термина «социальная педагогика». Основные причины возникновения социальной педагогики как науки. Социальная педагогика П. Наторпа. Педагогика и социальная педагогика: общее и особенное. Этапы становления социальной педагогики как самостоятельной отрасли знания и практики.

Тема 2.2. Социально-педагогическая деятельность в первобытном обществе и становление социально-педагогической мысли на Древнем Востоке.

Перечень изучаемых элементов содержания

Социально-педагогическая практика в первобытной общине. Социально-педагогический смысл и сущность инициаций. Особенности социально-педагогической деятельности Конфуция. Социально-педагогические идеи Конфуция.

Тема 2.3. Социально-педагогическая практика и мысль в период Античности и в эпоху Возрождения.

Перечень изучаемых элементов содержания

Системы социального воспитания в Афинах и Спарте. Социально-педагогические идеи идеальной модели государства Платона. Социально-педагогическая деятельность Витторино да Фельтре. Проекты идеальных государств социалистов-утопистов эпохи Возрождения (Т. Мор и Т. Кампанелла).

Тема 2.4. Социально-педагогическая практика и мысль в Новое время.

Перечень изучаемых элементов содержания

Социально-педагогические идеи «Великой дидактики» и «Всеобщего совета об исправлении дел человеческих» Я.А. Коменского. Социально-педагогические аспекты в концепции Д. Локка. Социально-педагогические идеи Ж.-Ж. Руссо, его противоречия. Социально-педагогическая система И.Г. Песталоцци. Социально-педагогическое наследие Р. Оуэна.

ЗАДАНИЯ К ПРАКТИЧЕСКИМ ЗАНЯТИЯМ РАЗДЕЛА 1.

Тема практического занятия:

Тема 1.1. Становление и развитие воспитания как общественного явления, его особенности в первобытном обществе.

Форма практического задания: дискуссия

Темы для дискуссии:

1. Становление воспитания как общественного явления
2. Модель первобытного воспитания, её характерные особенности и актуальность.
3. Воспитание в соседской общине.

Тема практического занятия:

Тема 1.2. Воспитание и образование в древнейших государствах мира.

Форма практического задания: дискуссии; контрольная работа, проект.

Темы для дискуссии

1. Смысл и значение первобытного воспитания для развития мировой культуры и цивилизации.
2. **Характерные черты воспитания и обучения в древнейших государствах Востока.**
3. Школы в Древнем Египте, идеальный тип человека..

Тема 1.3. Становление и развитие отечественной государственной системы образования (XVIII – первая половина XIX века).

Форма практического задания: дискуссии; контрольная работа, проект.

Темы для дискуссии

1. Педагогические идеи и деятельность М.В. Ломоносова. Московский университет и гимназии.
2. Педагогические идеи и деятельность И.И. Бецкого.
3. Педагогические идеи русских просветителей И.Т. Посошкова и Ф.С. Салтыкова.
4. Педагогика непосредственной среды жизнедеятельности личности.

Тема 1.4. Школа и педагогическая мысль в России второй половины XIX века.

Форма практического задания: дискуссии; контрольная работа, проект.

Темы для дискуссии

1. Школьные реформы 60-х годов XIX века.
2. Общественно-педагогическое движение.

3. Уставы 1871, 1872 гг.
4. Педагогические взгляды и деятельность Н.И. Пирогова.
5. К.Д. Ушинский как основоположник отечественной педагогической науки.
6. Народные школы Л.Н. Толстого и С.А. Рачинского

РУБЕЖНЫЙ КОНТРОЛЬ К РАЗДЕЛУ 1

форма рубежного контроля – кейс-задание

Перечень кейс-заданий к разделу 1:

1. Раскройте сущность и охарактеризуйте основные функции педагогической (образовательной) деятельности в человеческом обществе.
2. В чем состоят отличия передачи опыта у людей и животных?
3. Каковы особенности воспитания в первобытном обществе?
4. Перечислите и охарактеризуйте основные отличия воспитания в родовой и соседской (позднеродовой) общинах.
5. Расскажите о назначении обряда инициации в первобытном обществе.
6. Расскажите об основных особенностях обучения и воспитания в Двуречье.
7. Перечислите и охарактеризуйте главные составляющие обучения и воспитания в Древнем Египте.
8. Обучение и воспитание в Древней Индии.
9. Воспитательные взгляды Конфуция.
10. Охарактеризуйте взгляды Платона о роли государства в воспитании подрастающего поколения.
11. Расскажите об образовании в Древнем Риме.

ЗАДАНИЯ К ПРАКТИЧЕСКИМ ЗАНЯТИЯМ РАЗДЕЛА 2

Тема практического занятия:

Тема 2.1. Истоки становления основ социальной педагогики.

Форма практического задания: дискуссия

Темы для дискуссии:

1. Появление термина «социальная педагогика».
2. Основные причины возникновения социальной педагогики как науки.
3. Социальная педагогика П. Наторпа.
4. Педагогика и социальная педагогика: общее и особенное.
5. Основные подходы в изучении истории социальной педагогики.

Тема практического занятия:

Тема 2.2. Социально-педагогическая деятельность в первобытном обществе и становление социально-педагогической мысли на Древнем Востоке.

Форма практического задания: дискуссии; контрольная работа, проект.

Темы для дискуссии:

1. Особенности воспитания в первобытной общине.
2. Социально-педагогический смысл и сущность инициаций.
3. Социально-педагогические идеи Конфуция.

Тема практического занятия:

Тема 2.3. Социально-педагогическая практика и мысль в период Античности и в эпоху Возрождения.

Форма практического задания: дискуссии; контрольная работа, проект.

Темы для дискуссии:

1. Системы социального воспитания в Афинах и Спарте.
2. Социально-педагогические идеи в идеальной модели государства Платона.
3. Социально-педагогическая деятельность Витторино да Фельтре.
4. Проекты идеальных государств социалистов-утопистов эпохи Возрождения (Т. Мор и Т. Кампанелла).

Тема практического занятия:

Тема 2.4. Социально-педагогическая практика и мысль в Новое время.

Форма практического задания: дискуссии; контрольная работа, проект.

Темы для дискуссии:

1. Социально-педагогические идеи «Великой дидактики» Я.А. Коменского.
2. Социально-педагогические идеи «Всеобщего совета об исправлении дел человеческих» Я.А. Коменского.
3. Социально-педагогические аспекты в концепции Д. Локка.
4. Социально-педагогические идеи Ж.-Ж. Руссо.
5. Социально-педагогические взгляды И.Г. Песталоцци.
6. Социально-педагогическое наследие Р. Оуэна.

РУБЕЖНЫЙ КОНТРОЛЬ К РАЗДЕЛУ 2

форма рубежного контроля – кейс-задание

Перечень кейс-заданий к разделу 2:

1. Социально-педагогический анализ первоисточника: Наторп П. «Социальная педагогика. Теория воспитания воли на основе общности».
2. Социально-педагогический анализ первоисточника: Конфуций «Беседы и суждения»).
3. Социально-педагогический анализ первоисточника: Платон «Государство».
4. Социально-педагогический анализ первоисточника: Мор Т. «Утопия».
5. Социально-педагогический анализ первоисточника: Кампанелла Т. «Город Солнца».

6. Социально-педагогический анализ первоисточника: Коменский Я.А. «Всеобщий совет об исправлении дел человеческих».
7. Социально-педагогический анализ первоисточника: Локк Д. «Мысли о воспитании».
8. Социально-педагогический анализ первоисточника: Руссо Ж.-Ж. «Эмиль, или О воспитании».
9. Социально-педагогический анализ первоисточника: Песталоцци И.Г. «Письмо другу о пребывании в Станце».

РАЗДЕЛ 3. УЧЕБНО-МЕТОДИЧЕСКОЕ ОБЕСПЕЧЕНИЕ САМОСТОЯТЕЛЬНОЙ РАБОТЫ ОБУЧАЮЩИХСЯ ПО ДИСЦИПЛИНЕ (МОДУЛЮ)

3.1. Виды самостоятельной работы обучающихся по дисциплине (модулю)

Очной формы обучения

Раздел, тема	Количество часов	Вид самостоятельной работы
Модуль 1. (Семестр 6)		
Раздел 1. Истоки зарубежной и отечественной педагогики и образования Тема 1.1. Становление и развитие воспитания как общественного явления, его особенности в первобытном обществе Тема 1.2. Воспитание и образование в древнейших государствах мира Тема 1.3. Становление и развитие отечественной государственной системы образования (XVIII – первая половина XIX века) Тема 1.4. Школа и педагогическая мысль в России второй половины XIX века	15	Подготовка реферата
Раздел 2. Социально-педагогическая практика и мысль в период Античности, эпоху Возрождения и Нового времени Тема 2.1. Истоки становления основ социальной педагогики. Тема 2.2 Социально-педагогическая деятельность в первобытном обществе и становление социально-педагогической мысли на Древнем Востоке Тема 2.3 Социально-педагогическая практика и мысль в период Античности и в эпоху Возрождения. Тема 2.4 Социально-педагогическая	12	Подготовка реферата

практика и мысль в Новое время.		
Общий объем по дисциплине (модулю), часов	27	

Заочной формы обучения

Раздел, тема	Количество часов	Вид самостоятельной работы
Модуль 1. Курс 3. (Сессия 3-4)		
Раздел 1. Истоки зарубежной и отечественной педагогики и образования Тема 1.1. Становление и развитие воспитания как общественного явления, его особенности в первобытном обществе Тема 1.2. Воспитание и образование в древнейших государствах мира Тема 1.3. Становление и развитие отечественной государственной системы образования (XVIII – первая половина XIX века) Тема 1.4. Школа и педагогическая мысль в России второй половины XIX века	32	Подготовка реферата
Раздел 2. Социально-педагогическая практика и мысль в период Античности, эпоху Возрождения и Нового времени Тема 2.1. Истоки становления основ социальной педагогики. Тема 2.2 Социально-педагогическая деятельность в первобытном обществе и становление социально-педагогической мысли на Древнем Востоке Тема 2.3 Социально-педагогическая практика и мысль в период Античности и в эпоху Возрождения. Тема 2.4 Социально-педагогическая практика и мысль в Новое время.	28	Подготовка реферата
Общий объем по дисциплине (модулю), часов	60	

3.2. Задания для самостоятельной работы

Задания для самостоятельной работы к Разделу 1

Перечень тем рефератов к Разделу 1:

1. Школа в России в первой половине XVIII в.
2. Педагогические идеи русских просветителей И.Т. Посошкова и Ф.С. Салтыкова.
3. Деятельность и педагогические взгляды Ф. Прокоповича.
4. Деятельность и педагогические идеи М.В. Ломоносова.

5. Педагогические идеи и деятельность И.И. Бецкого.
6. Реформа образования в России по Уставу 1786 г. Деятельность Ф.И. Янковича де Мириево.
7. Становление государственной системы образования в России (1802-1804 гг.).
8. Реформы образования второй половины XIX в.
9. Педагогические идеи и деятельность Н.И. Пирогова.
10. Педагогическая теория К.Д. Ушинского.
11. Педагогические идеи и деятельность Л.Н. Толстого.
12. Вклад П.Ф. Каптерева и П.Ф. Лесгафта в развитие педагогики.
13. Переосмысление задач, структуры и содержания образования после октябрьской революции 1917 г.

Литература для самостоятельного изучения к Разделу 1.

Основная литература

1. Басов, Н. Ф. История социальной педагогики : учебное пособие для вузов / Н. Ф. Басов, В. М. Басова, А. Н. Кравченко. — 3-е изд. — Москва : Издательство Юрайт, 2024. — 250 с. — (Высшее образование). — ISBN 978-5-534-05924-3. — Текст : электронный // Образовательная платформа Юрайт [сайт]. — URL: <https://urait.ru/bcode/539844> (дата обращения: 21.02.2024).
2. Бессонов, Б. Н. История педагогики и образования : учебник и практикум для вузов / Б. Н. Бессонов. — Москва : Издательство Юрайт, 2024. — 208 с. — (Высшее образование). — ISBN 978-5-9916-9932-7. — Текст : электронный // Образовательная платформа Юрайт [сайт]. — URL: <https://urait.ru/bcode/537032> (дата обращения: 25.02.2024).
3. Мардахаев, Л. В. Социальная педагогика : основы курса : учебник : [12+] / Л. В. Мардахаев. — 6-е изд., испр., доп. — Москва ; Берлин : Директ-Медиа, 2021. — 440 с. : ил., схем., табл. — Режим доступа: по подписке. — URL: <https://biblioclub.ru/index.php?page=book&id=602214> (дата обращения: 20.02.2024). — Библиогр. в кн. — ISBN 978-5-4499-2104-8. — Текст : электронный.
4. Ромм, Т. А. История социальной педагогики : учебник для вузов / Т. А. Ромм. — 2-е изд., перераб. и доп. — Москва : Издательство Юрайт, 2024. — 260 с. — (Высшее образование). — ISBN 978-5-534-05641-9. — Текст : электронный // Образовательная платформа Юрайт [сайт]. — URL: <https://urait.ru/bcode/538855> (дата обращения: 25.02.2024).

Дополнительная литература

1. Бим-Бад, Б. М. История и теория педагогики. Очерки : учебное пособие для вузов / Б. М. Бим-Бад. — 2-е изд., испр. и доп. — Москва : Издательство Юрайт, 2024. — 253 с. — (Высшее образование). — ISBN 978-5-534-08058-2. — Текст : электронный // Образовательная платформа Юрайт [сайт]. — URL: <https://urait.ru/bcode/537849> (дата обращения: 25.02.2024).
2. История педагогики и образования : учебник для вузов / А. И. Пискунов [и др.] ; под общей редакцией А. И. Пискунова. — 4-е изд., перераб. и доп. — Москва : Издательство Юрайт, 2024. — 452 с. — (Высшее образование). — ISBN 978-5-534-00981-1. — Текст : электронный // Образовательная платформа Юрайт [сайт]. — URL: <https://urait.ru/bcode/535699> (дата обращения: 25.02.2024).
3. Князев, Е. А. История педагогики и образования : учебник и практикум для вузов / Е. А. Князев. — Москва : Издательство Юрайт, 2024. — 505 с. — (Высшее образование). — ISBN 978-5-534-02881-2. — Текст : электронный // Образовательная платформа Юрайт

[сайт]. — URL: <https://urait.ru/bcode/536587> (дата обращения: 25.02.2024).

Задания для самостоятельной работы к Разделу 2

Перечень тем рефератов к Разделу 2:

1. Научно-теоретические основы истории социальной педагогики.
2. Социально-педагогическая деятельность в первобытном обществе.
3. Становление социально-педагогической мысли на Древнем Востоке.
4. Основные причины возникновения социальной педагогики как науки.
5. Социальная педагогика П. Наторпа.
6. Педагогика и социальная педагогика: общее и особенное.
7. Особенности социализации в первобытной и соседкой общине.
8. Социально-педагогический смысл и сущность инициаций.
9. Социально-педагогические идеи Конфуция.
10. Социально-педагогическая практика и мысль в период Античности.
11. Социально-педагогическая практика и мысль в эпоху Возрождения.
12. Формирование научных основ социально-педагогической деятельности в трудах Я.А. Коменского.
13. Системы социального воспитания в Афинах и Спарте.
14. Социально-педагогические идеи в идеальной модели государства Платона.
15. Социально-педагогическая деятельность Витторино да Фельтре.
16. Проекты идеальных государств социалистов-утопистов эпохи Возрождения (Т. Мор и Т. Кампанелла).
17. Социально-педагогические идеи «Великой дидактики» и «Всеобщего совета об исправлении дел человеческих» Я.А. Коменского.
18. Свободное воспитание и возможности его применения в современных условиях.
19. Особенности организации и ведения социально-педагогической работы с неблагополучными категориями населения.
20. Соотношение индивидуального и социального воспитания.

Литература для самостоятельного изучения к Разделу 2.

Основная литература

1. Басов, Н. Ф. История социальной педагогики : учебное пособие для вузов / Н. Ф. Басов, В. М. Басова, А. Н. Кравченко. — 3-е изд. — Москва : Издательство Юрайт, 2024. — 250 с. — (Высшее образование). — ISBN 978-5-534-05924-3. — Текст : электронный // Образовательная платформа Юрайт [сайт]. — URL: <https://urait.ru/bcode/539844> (дата обращения: 21.02.2024).
2. Бессонов, Б. Н. История педагогики и образования : учебник и практикум для вузов / Б. Н. Бессонов. — Москва : Издательство Юрайт, 2024. — 208 с. — (Высшее образование). — ISBN 978-5-9916-9932-7. — Текст : электронный // Образовательная платформа Юрайт [сайт]. — URL: <https://urait.ru/bcode/537032> (дата обращения: 25.02.2024).
3. Мардахаев, Л. В. Социальная педагогика : основы курса : учебник : [12+] / Л. В. Мардахаев. — 6-е изд., испр., доп. — Москва ; Берлин : Директ-Медиа, 2021. — 440 с. : ил., схем., табл. — Режим доступа: по подписке. — URL: <https://biblioclub.ru/index.php?page=book&id=602214> (дата обращения: 20.02.2024). — Библиогр. в кн. — ISBN 978-5-4499-2104-8. — Текст : электронный.
4. Ромм, Т. А. История социальной педагогики : учебник для вузов / Т. А. Ромм. — 2-е изд., перераб. и доп. — Москва : Издательство Юрайт, 2024. — 260 с. — (Высшее образование). — ISBN 978-5-534-05641-9. — Текст : электронный // Образовательная платформа Юрайт [сайт]. — URL: <https://urait.ru/bcode/538855> (дата обращения: 25.02.2024).

Дополнительная литература

5. Бим-Бад, Б. М. История и теория педагогики. Очерки : учебное пособие для вузов / Б. М. Бим-Бад. — 2-е изд., испр. и доп. — Москва : Издательство Юрайт, 2024. — 253 с. — (Высшее образование). — ISBN 978-5-534-08058-2. — Текст : электронный // Образовательная платформа Юрайт [сайт]. — URL: <https://urait.ru/bcode/537849> (дата обращения: 25.02.2024).

6. История педагогики и образования : учебник для вузов / А. И. Пискунов [и др.] ; под общей редакцией А. И. Пискунова. — 4-е изд., перераб. и доп. — Москва : Издательство Юрайт, 2024. — 452 с. — (Высшее образование). — ISBN 978-5-534-00981-1. — Текст : электронный // Образовательная платформа Юрайт [сайт]. — URL: <https://urait.ru/bcode/535699> (дата обращения: 25.02.2024).

7. Князев, Е. А. История педагогики и образования : учебник и практикум для вузов / Е. А. Князев. — Москва : Издательство Юрайт, 2024. — 505 с. — (Высшее образование). — ISBN 978-5-534-02881-2. — Текст : электронный // Образовательная платформа Юрайт [сайт]. — URL: <https://urait.ru/bcode/536587> (дата обращения: 25.02.2024).

3.3. Методические указания к самостоятельной работе по дисциплине (модулю)

Освоение слушателями программы предполагает изучение материалов дисциплин (модулей) в ходе самостоятельной работы.

Для успешного освоения дисциплины (модуля) и достижения поставленных целей необходимо внимательно ознакомиться с рабочей программой дисциплины (модуля), доступной в электронной информационно-образовательной среде РГСУ.

Следует обратить внимание на списки основной и дополнительной литературы, на предлагаемые преподавателем ресурсы информационно-телекоммуникационной сети Интернет. Эта информация необходима для самостоятельной работы обучающегося.

Для более углубленного изучения темы задания для самостоятельной работы рекомендуется выполнять параллельно с изучением данной темы. При выполнении заданий по возможности используйте наглядное представление материала.

Самостоятельная работа включает разнообразный комплекс видов и форм работы обучающихся.

Написание реферата (доклада).

Требования к структуре реферата (доклада):

Работа должна содержать систематизацию и краткое изложение материала из не менее 5-и литературных источников (монографий, научных статей и докладов) по выбранной теме.

Основные требования к оформлению:

Структура доклада (реферата): 1) титульный лист; 2) содержание (в нем последовательно указываются названия пунктов доклада (реферата), указываются страницы, с которых начинается каждый пункт); 3) введение (формулируется суть исследуемой проблемы, обосновывается выбор темы, определяются ее значимость и актуальность, указываются цель и задачи доклада (реферата), дается характеристика используемой литературы); 4) основная часть (каждый раздел ее доказательно раскрывает исследуемый вопрос); 5) выводы и заключение (подводятся итоги или делается обобщенный вывод по теме доклада (реферата)); 6) литература.

Доклад (реферат) оформляется на одной стороне листа белой бумаги формата А4 (210x297 мм). Интервал межстрочный -полуторный. Цвет шрифта - черный. Гарнитура шрифта основного текста - «Times New Roman» или аналогичная. Кегль (размер) от 12 до 14 пунктов. Размеры полей страницы (не менее): правое 10 мм, верхнее – 15 мм, нижнее – 20 мм, левое - 25 мм. Формат абзаца: полное выравнивание («по ширине»). Отступ красной строки

одинаковый по всему тексту – 15 мм. Страницы должны быть пронумерованы с учётом титульного листа (на титульном листе номер страницы не ставится). В работах используются цитаты, статистические материалы. Эти данные оформляются в виде сносок (ссылок и примечаний). Внутритекстовые, подстрочные и затекстовые библиографические ссылки должны оформляться в соответствии с ГОСТ Р 7.0.5-2008 «Библиографическая ссылка». Общие требования и правила составления».

Реферат (доклад) сдается в бумажном и электронном виде (10 - 20 печатных страниц).

При проверке реферата (доклада) на антиплагиат - www.antiplagiat.ru - (более 50% заимствований) работа не принимается.

Выполнение тестовых заданий.

Тестовые задания содержат вопросы и 3-4 варианта ответа по базовым положениям изучаемой темы, составлены с расчетом на знания, полученные слушателями в процессе изучения темы.

Тестовые задания выполняются в письменной или электронной форме и сдаются преподавателю, ведущему дисциплину (модуль).

Написание эссе.

Эссе - вид самостоятельной исследовательской работы обучающихся, с целью углубления и закрепления теоретических знаний и освоения практических навыков. Цель эссе состоит в развитии самостоятельного творческого мышления и письменного изложения собственных мыслей. При написании эссе слушатель должен представить развернутый письменный ответ на теоретический или практический актуальный вопрос, объявленный преподавателем в аудитории непосредственно перед ее написанием. В процессе написания эссе разрешается пользоваться нормативно-правовыми актами, конспектом лекций (в печатном виде). Использование интернет-ресурсов не допускается. Темы эссе преподаватель предлагает из числа тех, которые слушатели уже рассматривали на лекциях или семинарских занятиях, исходя из содержания заданий в составе оценочных средств. По решению преподавателя, в качестве темы эссе может быть выбрана одна или несколько тем, которые могут быть распределены между слушателями по желанию.

Эссе проводится письменно, по объему не более 3-х печатных листов.

Требования к оформлению эссе:

Эссе выполняется на компьютере (гарнитура Times New Roman, шрифт 14) через 1,5 интервала с полями: верхнее, нижнее – 2; правое – 3; левое – 1,5. Отступ первой строки абзаца – 1,25. Сноски – постраничные. Таблицы и рисунки встраиваются в текст работы. При этом обязательный заголовок таблицы надо размещать над табличным полем, а рисунки сопровождать подрисуночными подписями. При включении в эссе нескольких таблиц и/или рисунков их нумерация обязательна. Обязательна и нумерация страниц. Их целесообразно проставлять внизу страницы – по середине или в правом углу. Номер страницы не ставится на титульном листе, но в общее число страниц он включается. Объем эссе, без учета приложений, не должен превышать 5 страниц. Значительное превышение установленного объема является недостатком работы и указывает на то, что слушатель не сумел отобрать и переработать необходимый материал.

Работа должна содержать собственные умозаключения по сути поставленной проблемы, включать самостоятельно проведенный анализ по сути этой проблемы, выводы, обобщающие авторскую позицию по поставленной проблеме.

РАЗДЕЛ 4. ОЦЕНОЧНЫЕ МАТЕРИАЛЫ ПО ДИСЦИПЛИНЕ (МОДУЛЮ)

4.1. Форма промежуточной аттестации обучающегося по дисциплине (модулю)

Контрольным мероприятием промежуточной аттестации обучающихся по дисциплине (модулю) является **зачет**, который проводится в **устной** форме.

4.2. Организационные основы применения балльно-рейтинговой системы оценки успеваемости обучающихся по дисциплине (модулю)

Оценка качества освоения обучающимися дисциплины (модуля) реализуется в формате балльно-рейтинговой системы оценки успеваемости обучающихся (БРСО).

БРСО в ходе текущего контроля успеваемости и промежуточной аттестации осуществляется по 100-балльной шкале.

Академический рейтинг обучающегося по дисциплине (модулю) складывается из результатов:

- текущего контроля успеваемости (максимальный текущий рейтинг обучающегося 80 рейтинговых баллов;
- промежуточной аттестации (максимальный рубежный рейтинг обучающегося 20 рейтинговых баллов.

Условия оценки освоения обучающимся дисциплины (модуля) в формате БРСО доводятся преподавателем до сведения обучающихся на первом учебном занятии, а также размещены в свободном доступе в электронной информационно-образовательной среде Университета.

4.3. Проведение текущего контроля успеваемости обучающихся по дисциплине (модулю) в соответствии с балльно-рейтинговой системой оценки успеваемости обучающегося

В течение учебного семестра до промежуточной аттестации на основании утвержденной рабочей программы дисциплины (модуля) формируется текущий рейтинг обучающегося. Текущий рейтинг обучающегося складывается как сумма рейтинговых баллов, полученных им в течение учебного семестра по всем видам учебных занятий по дисциплине (модулю).

В процессе текущего контроля оцениваются следующие действия обучающегося, направленные на освоение компетенций в рамках изучения дисциплины (модуля):

- академическая активность (посещаемость учебных занятий, самостоятельное изучение содержания дисциплины (модуля) в электронной информационно-образовательной среде, соблюдение сроков сдачи практических заданий и текущих контрольных мероприятий и др.);
- выполнение и сдача текущих и итогового практических заданий (эссе, рефераты, творческие задания, кейс-задания и др., активное участие в групповых интерактивных занятиях (дискуссии и др.).
- прохождение рубежей текущего контроля, включая соблюдение графика их прохождения в электронной информационно-образовательной среде.

Для планирования расчета текущего рейтинга обучающегося используются следующие пропорции:

Вид учебного действия	Максимальная рейтинговая оценка, баллов
академическая активность	10
практические задания	40
<i>из них: текущие практические задания</i>	20
<i>итоговое практическое задание</i>	20
рубежи текущего контроля	30
ИТОГО:	80

В течение учебного семестра по дисциплине (модулю) обучающимся должен быть накоплен текущий рейтинг не менее 52 рейтинговых баллов (65% от максимального значения текущего рейтинга).

Необходимыми условиями допуска обучающегося к промежуточной аттестации по дисциплине являются положительное прохождение обучающимся не менее 65% рубежей текущего контроля с накоплением не менее 65% максимального рейтингового балла за каждый рубеж текущего контроля и положительное выполнение итогового практического задания с накоплением не менее 65% максимального рейтингового балла, установленного за итоговое практическое задание.

Невыполнение вышеуказанных условий является текущей академической задолженностью, которая должна быть ликвидирована обучающимся до контрольного мероприятия промежуточной аттестации.

Сведения о наличии у обучающихся текущей академической задолженности, сроках и порядке добора рейтинговых баллов для её ликвидации доводятся до обучающихся педагогическим работником.

В случае неликвидации текущей академической задолженности, педагогический работник обязан во время контрольного мероприятия промежуточной аттестации поставить обучающемуся 0 рейтинговых баллов. В этом случае ликвидация текущей академической задолженности возможна в периоды проведения повторной промежуточной аттестации.

4.4. Проведение промежуточной аттестации обучающихся по дисциплине (модулю) в соответствии с балльно-рейтинговой системой оценки успеваемости обучающегося

Промежуточная аттестация по дисциплине (модулю) проводится в соответствии с Положением о промежуточной аттестации обучающихся по основным профессиональным образовательным программам в Российском государственном социальном университете и Положением о балльно-рейтинговой системе оценки успеваемости обучающихся по основным профессиональным образовательным программам в Российском государственном социальном университете в действующей редакции.

На промежуточную аттестацию отводится 20 рейтинговых баллов.

Ответы обучающегося на контрольном мероприятии промежуточной аттестации оцениваются педагогическим работником по 20-балльной шкале, а итоговая оценка по дисциплине (модулю) выставляется по системе зачтено / не зачтено для зачета.

В процессе определения рубежного рейтинга обучающегося используется следующая шкала:

Рубежный рейтинг	Критерии оценки освоения обучающимся дисциплины (модуля) в ходе контрольных мероприятий промежуточной аттестации
19-20 рейтинговых баллов	обучающийся глубоко и прочно усвоил программный материал, исчерпывающе, последовательно, грамотно и логически стройно его излагает, тесно увязывает с задачами и будущей деятельностью, не затрудняется с ответом при видоизменении задания, свободно справляется с задачами и практическими заданиями, правильно обосновывает принятые решения, умеет самостоятельно обобщать и
16-18 рейтинговых баллов	обучающийся твердо знает программный материал, грамотно и по существу излагает его, не допуская существенных неточностей в ответе на вопрос, может правильно применять теоретические положения и владеет необходимыми умениями и навыками при выполнении

13-15 рейтинговых баллов	обучающийся освоил основной материал, но не знает отдельных деталей, допускает неточности, недостаточно правильные формулировки, нарушает последовательность в изложении программного материала и испытывает затруднения в выполнении практических заданий
1-12 рейтинговых баллов	обучающийся не знает значительной части программного материала, допускает существенные ошибки, с большими затруднениями выполняет практические задания
0 рейтинговых баллов	не аттестован

4.5. Оценочные материалы для проведения текущего и рубежного контроля обучающихся по дисциплине (модулю)

Перечень вопросов текущего и рубежного контроля

№ п/п	Контролируемые разделы (темы), дисциплины	Код контролируемой компетенций	Форма рубежного контроля	Задания рубежного контроля
1	<p>Раздел 1. История зарубежной и отечественной педагогики и образования Тема 1.1. Становление и развитие воспитания как общественного явления, его особенности в первобытном обществе Тема 1.2. Воспитание и образование в древнейших государствах мира Тема 1.3. Становление и развитие отечественной государственной системы образования (XVIII – первая половина XIX века) Тема 1.4. Школа и педагогическая мысль в России второй половины XIX века</p>	ОПК-8	Реферат	<ol style="list-style-type: none"> 1. Раскройте сущность и охарактеризуйте основные функции педагогической (образовательной) деятельности в человеческом обществе. 2. В чем состоят отличия передачи опыта у людей и животных? 3. Каковы особенности воспитания в первобытном обществе? 4. Перечислите и охарактеризуйте основные отличия воспитания в родовой и соседской (позднеродовой) общинах. 5. Расскажите о назначении обряда инициации в первобытном обществе. 6. Расскажите об основных особенностях обучения и воспитания в Двуречье. 7. Перечислите и охарактеризуйте главные составляющие обучения

2.	<p>Раздел 2. Социально-педагогическая практика и мысль в период Античности, эпоху Возрождения и Нового времени</p> <p>Тема 2.1. Научно-теоретические основы истории социальной педагогики.</p> <p>Тема 2.2 Социально-педагогическая деятельность в первобытном обществе и становление социально-педагогической мысли на Древнем Востоке</p> <p>Тема 2.3 Социально-педагогическая практика и мысль в период Античности и в эпоху Возрождения.</p> <p>Тема 2.4 Социально-педагогическая практика и мысль в Новое время.</p>	ПК-1	Кейс-задание	<p>и воспитания в Древнем Египте.</p> <p>8. Обучение и воспитание в Древней Индии.</p> <p>9. Воспитательная система Конфуция.</p> <p>10. В чем сходства и различия педагогических взглядов Платона и Аристотеля?</p> <p>11. Расскажите об образовании в Древнем Риме.</p> <p>12. Охарактеризуйте основные педагогические позиции Марка Фабия Квинтилиана.</p>
4.	<p>Раздел 4. Развитие отечественной социальной педагогики в XVIII, во второй половине XIX-начале XX века</p> <p>Тема 4.1. Развитие отечественной социальной педагогики в XVIII веке</p> <p>Тема 4.2. Развитие</p>	ПК-2	Кейс-задание	

	<p>отечественной социальной педагогики во второй половине XIX-начале XX века (до 1917 года)</p> <p>Тема 4.3. Расцвет отечественной социальной педагогики в 20-е – начало 30-х годов XX века.</p> <p>Тема 4.4. Социально-педагогическая система и деятельность В.А. Сухомлинского</p>			
--	--------------------------------------------------------------------------------------------------------------------------------------------------------------------------------------------------------------------------------------------------------------------------------------	--	--	--

4.6. Оценочные материалы для проведения промежуточной аттестации обучающихся по дисциплине (модулю)

Вопросы/задания для проведения промежуточной аттестации обучающихся по дисциплине (модулю)

Коды контролируемой компетенций	Вопросы
ОПК-8; ПК-1; ПК-2	<ol style="list-style-type: none"> 1. Педагогика и социальная педагогика: общее и особенное. 2. Основные подходы в изучении истории социальной педагогики. 3. Особенности социализации в первобытной и соседской общине. 4. Социально-педагогическая направленность взглядов и деятельности Конфуция. 5. Системы социального воспитания в Афинах и Спарте. 6. Социально-педагогические идеи в идеальной модели государства Платона. 7. Социально-педагогическая деятельность Витторино да Фельтре. 8. Проекты идеальных государств социалистов-утопистов эпохи Возрождения (Т. Мор и Т. Кампанелла). 9. Формирование научных основ социально-педагогической деятельности в трудах Я.А. Коменского. 10. Социально-педагогические аспекты в концепции Д. Локка. 11. Социально-педагогические идеи Ж.-Ж. Руссо, его противоречия. 12. Социально-педагогическая система И.Г. Песталоцци. 13. Социально-педагогическое наследие Р. Оуэна. 14. Социально-педагогические идеи и деятельность Ф.В.А. Фрёбеля. 15. Социально-педагогические взгляды Ф.А.В. Дистервега. 16. Социально-педагогические взгляды Д. Дьюи. 17. Появление термина «социальная педагогика». Основные причины возникновения социальной педагогики как науки. 18. Социальная педагогика П. Наторпа. 19. Я. Корчак как социальный педагог. 20. Особенности перехода древних славян от первобытной к соседской общине. 21. Основные механизмы социализации и социального воспитания у древних славян. 22. Русская народная педагогика как первоисточник и составная часть социальной педагогики. 23. Сущность и особенности формирования русского народного идеала человека. 24. Социально-педагогическая функция скудельниц. 25. Социально-педагогические аспекты деятельности русских князей в X–XIII вв. 26. Социально-педагогические идеи «Поучения» Владимира Мономаха.

	<p>27. Монастырь на Руси как социально-педагогический центр.</p> <p>28. «Домострой» и «Гражданство обычаев детских» как своды правил социального воспитания.</p> <p>29. Социально-педагогические идеи С. Полоцкого.</p> <p>30. Социально-педагогические идеи и деятельность Ф. Прокоповича.</p> <p>31. Социально-педагогические идеи и практика И.И. Бецкого.</p> <p>32. Социально-педагогические взгляды М.В. Ломоносова.</p> <p>33. Социально-педагогические идеи К.Д. Ушинского.</p> <p>34. Народные школы Л.Н. Толстого и С.А. Рачинского.</p> <p>35. Социально-педагогические идеи и деятельность В.Н. Сороки-Росинского.</p> <p>36. С.Т. Шацкий как один из основоположников отечественной социальной педагогики.</p> <p>37. Система социального воспитания и перевоспитания А.С. Макаренко.</p> <p>38. Социально-педагогическая система и деятельность В.А. Сухомлинского.</p>
--	---------------------------------------------------------------------------------------------------------------------------------------------------------------------------------------------------------------------------------------------------------------------------------------------------------------------------------------------------------------------------------------------------------------------------------------------------------------------------------------------------------------------------------------------------------------------------------------------------------------------------------------------------------------------------------------------------------------------------------------------------------------------------------------------------------------------------------------------------------------------------------------

РАЗДЕЛ 5. УСЛОВИЯ РЕАЛИЗАЦИИ ДИСЦИПЛИНЫ (МОДУЛЯ)

5.1. Перечень основной и дополнительной учебной литературы для освоения дисциплины (модуля)

5.1.1. Основная литература

1. Басов, Н. Ф. История социальной педагогики : учебное пособие для вузов / Н. Ф. Басов, В. М. Басова, А. Н. Кравченко. — 3-е изд. — Москва : Издательство Юрайт, 2024. — 250 с. — (Высшее образование). — ISBN 978-5-534-05924-3. — Текст : электронный // Образовательная платформа Юрайт [сайт]. — URL: <https://urait.ru/bcode/539844> (дата обращения: 21.02.2024).

2. Бессонов, Б. Н. История педагогики и образования : учебник и практикум для вузов / Б. Н. Бессонов. — Москва : Издательство Юрайт, 2024. — 208 с. — (Высшее образование). — ISBN 978-5-9916-9932-7. — Текст : электронный // Образовательная платформа Юрайт [сайт]. — URL: <https://urait.ru/bcode/537032> (дата обращения: 25.02.2024).

3. Мардахаев, Л. В. Социальная педагогика : основы курса : учебник : [12+] / Л. В. Мардахаев. — 6-е изд., испр., доп. — Москва ; Берлин : Директ-Медиа, 2021. — 440 с. : ил., схем., табл. — Режим доступа: по подписке. — URL: <https://biblioclub.ru/index.php?page=book&id=602214> (дата обращения: 20.02.2024). — Библиогр. в кн. — ISBN 978-5-4499-2104-8. — Текст : электронный.

4. Ромм, Т. А. История социальной педагогики : учебник для вузов / Т. А. Ромм. — 2-е изд., перераб. и доп. — Москва : Издательство Юрайт, 2024. — 260 с. — (Высшее образование). — ISBN 978-5-534-05641-9. — Текст : электронный // Образовательная платформа Юрайт [сайт]. — URL: <https://urait.ru/bcode/538855> (дата обращения: 25.02.2024).

5.1.2. Дополнительная литература

5. Бим-Бад, Б. М. История и теория педагогики. Очерки : учебное пособие для вузов / Б. М. Бим-Бад. — 2-е изд., испр. и доп. — Москва : Издательство Юрайт, 2024. — 253 с. — (Высшее образование). — ISBN 978-5-534-08058-2. — Текст : электронный // Образовательная платформа Юрайт [сайт]. — URL: <https://urait.ru/bcode/537849> (дата обращения: 25.02.2024).

6. История педагогики и образования : учебник для вузов / А. И. Пискунов [и др.] ; под общей редакцией А. И. Пискунова. — 4-е изд., перераб. и доп. — Москва : Издательство Юрайт, 2024. — 452 с. — (Высшее образование). — ISBN 978-5-534-00981-1. — Текст : электронный // Образовательная платформа Юрайт [сайт]. — URL: <https://urait.ru/bcode/535699> (дата обращения: 25.02.2024).

7. Князев, Е. А. История педагогики и образования : учебник и практикум для вузов / Е. А. Князев. — Москва : Издательство Юрайт, 2024. — 505 с. — (Высшее образование). — ISBN 978-5-534-02881-2. — Текст : электронный // Образовательная платформа Юрайт [сайт]. — URL: <https://urait.ru/bcode/536587> (дата обращения: 25.02.2024).

5.2. Перечень ресурсов информационно-коммуникационной сети «Интернет», необходимых для освоения дисциплины (модуля)

№ №	Название электронного ресурса	Описание электронного ресурса	Используемый для работы адрес
1.	ЭБС «Университетская библиотека онлайн»	Электронная библиотека, обеспечивающая доступ высших и средних учебных заведений, публичных библиотек и корпоративных пользователей к наиболее востребованным материалам по всем отраслям знаний от ведущих российских издательств	http://biblioclub.ru/
2.	Научная электронная библиотека eLIBRARY.ru	Крупнейший российский информационно-аналитический портал в области науки, технологии, медицины и образования, содержащий рефераты и полные тексты более 34 млн научных публикаций и патентов	http://elibrary.ru/
3.	Образовательная платформа Юрайт	Электронно-библиотечная система для ВУЗов, ССУЗов, обеспечивающая доступ к учебникам, учебной и методической литературе по различным дисциплинам.	https://urait.ru/
4.	База данных "EastView"	Полнотекстовая база данных периодических изданий	https://dlib.eastview.com
5.	Электронная библиотека "Grebennikon"	Библиотека предоставляет доступ более чем к 30 журналам, выпускаемых Издательским домом "Гребенников".	https://grebennikon.ru/

5.3 Методические указания для обучающихся по освоению дисциплины (модуля)

Освоение обучающимся дисциплины (модуля) предполагает изучение материалов дисциплины (модуля) на аудиторных занятиях и в ходе самостоятельной работы. Аудиторные занятия проходят в форме лекционных занятий, практических занятий.

При подготовке к аудиторным занятиям необходимо помнить особенности каждой формы его проведения.

Подготовка к лекционным занятиям заключается в следующем.

С целью обеспечения успешного обучения обучающийся должен готовиться к лекционному занятию, поскольку оно является важнейшей формой организации учебного процесса, поскольку:

- знакомит с новым учебным материалом;
- разъясняет учебные элементы, трудные для понимания;
- систематизирует учебный материал;
- ориентирует в учебном процессе.

С этой целью:

- внимательно прочитайте конспект предыдущего лекционного занятия;
- ознакомьтесь с материалом учебников и учебных пособий по теме предыдущего лекционного занятия;
- внесите дополнения к полученным ранее знаниям по теме предыдущего лекционного занятия на полях лекционной тетради;
- запишите вопросы, которые вы зададите лектору на предстоящем лекционном занятии по материалу предыдущего лекционного занятия;
- постарайтесь уяснить место изучаемой темы в своей подготовке;
- узнайте тему предстоящей лекции (по тематическому плану, по информации лектора) и запишите информацию, которой вы владеете по данному вопросу.

Подготовка к практическому занятию / лабораторному занятию

При подготовке и работе во время проведения практических занятий следует обратить внимание на следующие моменты: на процесс предварительной подготовки, на работу во время занятия, обработку полученных результатов, исправление полученных замечаний.

Предварительная подготовка к практическому занятию в изучении теоретического материала в отведенное для самостоятельной работы время, ознакомление с инструктивными материалами с целью осознания задач практического занятия, техники безопасности при проведении занятия.

Работа во время проведения практического занятия включает:

- консультирование студентов преподавателями и вспомогательным персоналом с целью предоставления исчерпывающей информации, необходимой для самостоятельного выполнения предложенных преподавателем задач, ознакомление с правилами техники безопасности при выполнении задания;

- самостоятельное выполнение заданий согласно обозначенной учебной программой тематики.

Обработка, обобщение полученных результатов практического занятия проводится обучающимися самостоятельно или под руководством преподавателя (в зависимости от степени сложности поставленных задач). В результате оформляется индивидуальный отчет. Подготовленный к сдаче на контроль и оценку отчет сдается преподавателю. Форма отчетности может быть письменная, устная или две одновременно. Главным результатом

в данном случае служит получение положительной оценки по каждому практическому занятию / лабораторному занятию. Это является необходимым условием при проведении рубежного контроля и допуска к зачету. При получении неудовлетворительных результатов обучающийся имеет право в дополнительное время пересдать преподавателю работу до проведения промежуточной аттестации.

5.4 Информационно-технологическое обеспечение образовательного процесса по дисциплины (модуля)

5.4.1. Средства информационных технологий

1. Персональные компьютеры;
2. Средства доступа в Интернет;
3. Проектор.

5.4.2. Лицензионное и свободно распространяемое программное обеспечение, в том числе отечественного производства:

1. Операционная система: Astra Linux SE
2. Пакет офисных программ: LibreOffice
3. Справочная система Консультант+
4. Okular или Acrobat Reader DC
5. Ark или 7-zip
6. User Gate
7. TrueConf (client)

5.4.3. Информационные справочные системы и профессиональные базы данных

№ №	Название электронного ресурса	Описание электронного ресурса	Используемый для работы адрес
1.	ЭБС «Университетская библиотека онлайн»	Электронная библиотека, обеспечивающая доступ высших и средних учебных заведений, публичных библиотек и корпоративных пользователей к наиболее востребованным материалам по всем отраслям знаний от ведущих российских издательств	http://biblioclub.ru/
2.	Научная электронная библиотека eLIBRARY.ru	Крупнейший российский информационно-аналитический портал в области науки, технологии, медицины и образования, содержащий рефераты и полные тексты более 34 млн научных публикаций и патентов	http://elibrary.ru/
3.	Образовательная платформа Юрайт	Электронно-библиотечная система для ВУЗов, ССУЗов, обеспечивающая доступ к учебникам, учебной и методической литературе по различным дисциплинам.	https://urait.ru/
4.	База данных "EastView"	Полнотекстовая база данных периодических изданий	https://dlib.eastview.com
5.	Электронная	Библиотека предоставляет доступ более чем к	https://grebennikon.ru/

библиотека "Grebennikon"	30 журналам, выпускаемых Издательским домом "Гребенников".	
-----------------------------	---------------------------------------------------------------	--

5.5. Материально-техническое обеспечение образовательного процесса по дисциплине (модулю)

Для изучения дисциплины (модуля) используются:

Учебная аудитория для лекционных занятий оснащена специализированной мебелью (стол для преподавателя, парты, стулья, доска для написания мелом), техническими средствами обучения (проектор, экран, звуковое оборудование, компьютер, имеющий доступ в Интернет), а также, при необходимости, демонстрационными печатными пособиями.

Учебная аудитория для практических занятий: оснащена специализированной мебелью (стол для преподавателя, парты, стулья, доска для написания мелом); техническими средствами обучения (проектор, экран, звуковое оборудование, компьютер, имеющий доступ в Интернет), а также, при необходимости, демонстрационными печатными пособиями.

Помещения для самостоятельной работы обучающихся: оснащены специализированной мебелью (парты, стулья) техническими средствами обучения (персональные компьютеры с доступом в сеть Интернет и обеспечением доступа в электронно-информационную среду университета, программным обеспечением).

5.6. Образовательные технологии

При реализации дисциплины (модуля) применяются различные образовательные технологии, в том числе технологии электронного обучения.

Освоение дисциплины (модуля) предусматривает использование в учебном процессе активных и интерактивных форм проведения учебных занятий в форме деловых и ролевых игр, разбор конкретных ситуаций в сочетании с внеаудиторной работой с целью формирования и развития **профессиональных** навыков обучающихся.

При освоении дисциплины (модуля) предусмотрено применением электронного обучения и дистанционных образовательных технологий.

Учебные часы дисциплины (модуля) предусматривают классическую контактную работу преподавателя с обучающимся в аудитории и контактную работу посредством электронной информационно-образовательной среды в синхронном и асинхронном режиме (вне аудитории) посредством применения возможностей компьютерных технологий (электронная почта, электронный учебник, тестирование, видеофильм, презентация и др.).

В рамках дисциплины (модуля) предусмотрены встречи с руководителями и работниками организаций, деятельность которых связана с *направленностью* реализуемой основной профессиональной образовательной программы.

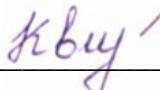
ЛИСТ РЕГИСТРАЦИИ ИЗМЕНЕНИЙ

№ п/п	Содержание изменения	Реквизиты документа об утверждении изменения	Дата введения изменения
1.	Рабочая программа дисциплины (модуля) актуализирована	Протокол заседания кафедры № 11 от «20» февраля 2024 года	01.09.2024
2.		Протокол заседания кафедры № _____ от « » _____ 20 года	__ . __ . __ —
3.		Протокол заседания кафедры № _____ от « » _____ 20 года	__ . __ . ____
4.		Протокол заседания кафедры № _____ от « » _____ 20 года	__ . __ . ____



Министерство науки и высшего образования Российской Федерации
Федеральное государственное бюджетное образовательное учреждение
высшего образования
«РОССИЙСКИЙ ГОСУДАРСТВЕННЫЙ СОЦИАЛЬНЫЙ
УНИВЕРСИТЕТ»

УТВЕРЖДАЮ
Заведующий кафедрой
современной педагогики, непрерывного
образования и персональных треков

 А.А. Квитковская

20 февраля 2024 г.

РАБОЧАЯ ПРОГРАММА ДИСЦИПЛИНЫ (МОДУЛЯ)

АНДРАГОГИКА

Направление подготовки

«44.03.02 Психолого-педагогическое образование»

Направленность

«Педагог-психолог. Педагог дополнительного образования детей и взрослых»

**ОБРАЗОВАТЕЛЬНАЯ ПРОГРАММА ВЫСШЕГО ОБРАЗОВАНИЯ - ПРОГРАММА
БАКАЛАВРИАТА**

Форма обучения

Очная, заочная

Москва, 2024

Рабочая программа дисциплины (модуля) «Андрагогика» разработана на основании федерального государственного образовательного стандарта высшего образования – *бакалавриата* по направлению подготовки 44.03.02 «Психолого-педагогическое образование», утвержденного приказом Министерства образования и науки Российской Федерации от 22.02.2018 № 122, учебного плана по основной профессиональной образовательной программе высшего образования - программы *бакалавриата* по направлению подготовки 44.03.02 «Психолого-педагогическое образование» (далее – «ОПОП»).

Рабочая программа дисциплины (модуля) «Андрагогика» разработана рабочей группой в составе: канд. пед. наук, доцента А.Г. Ахтян, канд. пед. наук, доцента А.А. Квитковской.

Рабочая программа дисциплины (модуля) обсуждена и утверждена на заседании кафедры современной педагогики, непрерывного образования и персональных треков

Протокол № 11 от «20» февраля 2024 года

Заведующий кафедрой
к.п.н, доцент



(подпись) А.А. Квитковская

СОДЕРЖАНИЕ

РАЗДЕЛ 1. ПАСПОРТ РАБОЧЕЙ ПРОГРАММЫ ДИСЦИПЛИНЫ (МОДУЛЯ)	4
1.1 Цель и задачи дисциплины (модуля)	4
1.2 Планируемые результаты обучения по дисциплине (модулю) в рамках планируемых результатов освоения основной профессиональной образовательной программы высшего образования – программы бакалавриата соотнесенные с установленными индикаторами достижения компетенций	4
РАЗДЕЛ 2. СТРУКТУРА И СОДЕРЖАНИЕ ДИСЦИПЛИНЫ (МОДУЛЯ)	11
2.1 Объем дисциплины (модуля), включая контактную работу обучающегося с педагогическими работниками и самостоятельную работу обучающегося.....	11
2.2. Учебно-тематический план дисциплины (модуля)	13
2.3. Содержание дисциплины (модуля)	14
РАЗДЕЛ 3. УЧЕБНО-МЕТОДИЧЕСКОЕ ОБЕСПЕЧЕНИЕ САМОСТОЯТЕЛЬНОЙ РАБОТЫ ОБУЧАЮЩИХСЯ ПО ДИСЦИПЛИНЕ (МОДУЛЮ)	18
3.1. Виды самостоятельной работы обучающихся по дисциплине (модулю).....	18
3.2. Задания для самостоятельной работы	19
3.3. Методические указания к самостоятельной работе по дисциплине (модулю)	23
РАЗДЕЛ 4. ОЦЕНОЧНЫЕ МАТЕРИАЛЫ ПО ДИСЦИПЛИНЕ (МОДУЛЮ)	25
4.1. Форма промежуточной аттестации обучающегося по дисциплине (модулю)	25
4.2. Организационные основы применения балльно-рейтинговой системы оценки успеваемости обучающихся по дисциплине (модулю).....	25
4.3. Проведение текущего контроля успеваемости обучающихся по дисциплине (модулю) в соответствии с балльно-рейтинговой системой оценки успеваемости обучающегося	25
4.4. Проведение промежуточной аттестации обучающихся по дисциплине (модулю) в соответствии с балльно-рейтинговой системой оценки успеваемости обучающегося	27
4.5. Оценочные материалы для проведения текущего и рубежного контроля обучающихся по дисциплине (модулю)	27
4.6. Оценочные материалы для проведения промежуточной аттестации обучающихся по дисциплине (модулю)	30
РАЗДЕЛ 5. УСЛОВИЯ РЕАЛИЗАЦИИ ДИСЦИПЛИНЫ (МОДУЛЯ)	32
5.1. Перечень основной и дополнительной учебной литературы для освоения дисциплины (модуля).....	32
5.1.1. Основная литература	32
5.1.2. Дополнительная литература	32
5.2. Перечень ресурсов информационно-коммуникационной сети «Интернет», необходимых для освоения дисциплины (модуля).....	32
5.3 Методические указания для обучающихся по освоению дисциплины (модуля).....	33
5.4 Информационно-технологическое обеспечение образовательного процесса по дисциплины (модуля).....	34
5.4.1. Средства информационных технологий	34
5.4.2. Лицензионное и свободно распространяемое программное обеспечение, в том числе отечественного производства:	34
5.4.3. Информационные справочные системы и профессиональные базы данных	35
5.5. Материально-техническое обеспечение образовательного процесса по дисциплине (модулю).....	35
5.6. Образовательные технологии	36
ЛИСТ РЕГИСТРАЦИИ ИЗМЕНЕНИЙ	37

РАЗДЕЛ 1. ПАСПОРТ РАБОЧЕЙ ПРОГРАММЫ ДИСЦИПЛИНЫ (МОДУЛЯ)

1.1 Цель и задачи дисциплины (модуля)

Цель дисциплины (модуля) заключается в получении обучающимися знаний и практических навыков в сфере обучения взрослых, определяющих основу их практической деятельности по профессиональному назначению в области профессиональной психолого-педагогической деятельности с их последующим применением в профессиональной деятельности.

Задачи дисциплины (модуля):

1. Осмысление обучающимися сложившихся научно-теоретических основ обучения взрослых.
2. Формирование у обучающихся прикладных знаний, умений в сфере андрагогики.
3. Выработка у обучающихся умений и навыков в области разработки дополнительных образовательных программ для взрослых.
4. Развитие у обучающихся навыков самообразовательной деятельности в сфере теоретических и методических основ обучения взрослых.

1.2 Планируемые результаты обучения по дисциплине (модулю) в рамках планируемых результатов освоения основной профессиональной образовательной программы высшего образования – программы *бакалавриата* соотнесенные с установленными индикаторами достижения компетенций

Процесс освоения дисциплины (модуля) направлен на формирование у обучающихся следующих компетенций: УК-1; УК-2; УК-3; УК-6; ОПК-1; ОПК-2; ОПК-5; ОПК-7; ОПК-8; ОПК-9; ПК-1; ПК-2 в соответствии с учебным планом.

В результате освоения дисциплины (модуля) обучающийся должен демонстрировать следующие результаты:

Категория компетенций (при наличии)	Код компетенции Формулировка компетенции	Код и наименование индикатора достижения компетенции	Результаты обучения
Правовые и этические основы профессиональной деятельности	ОПК-1. Способен осуществлять профессиональную деятельность в соответствии с нормативными правовыми актами в сфере образования и нормами профессиональной этики	ОПК-1.1. Знает нормативно-правовые акты в сфере образования и нормы профессиональной этики ОПК-1.2. Умеет в психолого-педагогической деятельности применять нормативно-правовые акты в сфере	<i>Знать:</i> нормативно-правовые акты в сфере образования и нормы профессиональной этики <i>Уметь:</i> в психолого-педагогической деятельности применять нормативно-правовые

Категория компетенций (при наличии)	Код компетенции Формулировка компетенции	Код и наименование индикатора достижения компетенции	Результаты обучения
		<p>образования и нормы профессиональной этики</p> <p>ОПК-1.3. Владеет</p> <ul style="list-style-type: none"> - готовностью соблюдать правовые и этические нормы в условиях реальных педагогических ситуаций; - готовностью осуществлять профессиональную деятельность в соответствии с требованиями федеральных государственных образовательных стандартов. 	<p>акты в сфере образования и нормы профессиональной этики</p> <p><i>Владеть:</i></p> <ul style="list-style-type: none"> - готовностью соблюдать правовые и этические нормы в условиях реальных педагогических ситуаций; - готовностью осуществлять профессиональную деятельность в соответствии с требованиями федеральных государственных образовательных стандартов.
<p>Разработка основных и дополнительных образовательных программ</p>	<p>ОПК-2. Способен участвовать в разработке основных и дополнительных образовательных программ, разрабатывать отдельные их компоненты (в том числе с использованием информационно-коммуникационных технологий)</p>	<p>ОПК-2.1. Знает теоретические основы разработки основных и дополнительных образовательных программ</p> <p>ОПК-2.2. Умеет разрабатывать основные и дополнительные образовательные программы (в том числе с использованием информационно-коммуникационных технологий)</p> <p>ОПК-2.3. Владеет навыками разработки и реализации основных и дополнительных образовательных программ</p>	<p><i>Знать:</i></p> <p>Знает теоретические основы разработки основных и дополнительных образовательных программ</p> <p><i>Уметь:</i></p> <p>Умеет разрабатывать основные и дополнительные образовательные программы (в том числе с использованием информационно-коммуникационных технологий)</p> <p><i>Владеть:</i></p> <p>Владеет навыками разработки и реализации основных и дополнительных образовательных программ</p>

Категория компетенций (при наличии)	Код компетенции Формулировка компетенции	Код и наименование индикатора достижения компетенции	Результаты обучения
Контроль и оценка формирования результатов образования	ОПК-5. Способен осуществлять контроль и оценку формирования результатов образования обучающихся, выявлять и корректировать трудности в обучении	ОПК 5.1. Знает теоретические основы осуществления контроля и оценки результатов образования обучающихся, методы выявления и коррекции трудностей обучающихся в освоении образовательной программы	Знать: - теоретические основы осуществления контроля и оценки результатов образования обучающихся, методы выявления и коррекции трудностей обучающихся в освоении образовательной программы
		ОПК 5.2. Умеет применять инструментарий и методы диагностики и оценки показателей уровня и динамики освоения образовательной программы обучающимися; проводить педагогическую диагностику и коррекцию неуспеваемости обучающихся.	Уметь: применять инструментарий и методы диагностики и оценки показателей уровня и динамики освоения образовательной программы обучающимися; проводить педагогическую диагностику и коррекцию неуспеваемости обучающихся.
		ОПК 5.3. Владеет навыками осуществления контроля и оценки образовательных результатов обучающихся; готовностью осуществлять коррекционную деятельность с обучающимися, имеющими трудности в освоении образовательной программы.	Владеть: навыками осуществления контроля и оценки образовательных результатов обучающихся; готовностью осуществлять коррекционную деятельность с обучающимися, имеющими трудности в освоении образовательной программы.

Категория компетенций (при наличии)	Код компетенции Формулировка компетенции	Код и наименование индикатора достижения компетенции	Результаты обучения
Взаимодействие с участниками образовательных отношений	ОПК-7. Способен взаимодействовать с участниками образовательных отношений в рамках реализации образовательных программ	ОПК 7.1. Знает теоретические основы взаимодействия с участниками образовательных отношений в рамках реализации образовательных программ	Знать: теоретические основы взаимодействия с участниками образовательных отношений в рамках реализации образовательных программ
		ОПК 7.2. Умеет сотрудничать с участниками образовательных отношений в рамках реализации образовательных программ	Уметь: сотрудничать с участниками образовательных отношений в рамках реализации образовательных программ
		ОПК 7.3. Владеет навыками выстраивать конструктивные отношения со всеми участниками образовательных отношений.	Владеть: навыками выстраивать конструктивные отношения со всеми участниками образовательных отношений
Научные основы педагогической деятельности	ОПК-8. Способен осуществлять педагогическую деятельность на основе специальных научных знаний	ОПК 8.1. Знает теоретические основы осуществления педагогической деятельности на основе специальных научных знаний	Знать: теоретические основы осуществления педагогической деятельности на основе специальных научных знаний
		ОПК 8.2. Умеет применять научные основы осуществления педагогической деятельности на практике для решения профессиональных задач	Уметь: применять научные основы осуществления педагогической деятельности на практике для решения профессиональных задач
		ОПК 8.3. Владеет навыками реализации педагогической деятельности на основе специальных научных знаний, готовностью к научно-исследовательской	Владеть: навыками реализации педагогической деятельности на основе специальных научных знаний, готовностью к научно-исследовательской

Категория компетенций (при наличии)	Код компетенции Формулировка компетенции	Код и наименование индикатора достижения компетенции	Результаты обучения
		деятельности	деятельности
Информационно-коммуникационные технологии для профессиональной деятельности	ОПК-9. Способен понимать принципы работы современных информационных технологий и использовать их для решения задач профессиональной деятельности	ОПК-9.1. Знает: принципы работы современных информационных технологий ОПК-9.2. Умеет: применять современные информационные технологии в профессиональной деятельности ОПК-9.3. Владеет навыками решения задач профессиональной деятельности на основе современных информационных технологий	<i>Знать:</i> принципы работы современных информационных технологий <i>Уметь:</i> применять современные информационные технологии в профессиональной деятельности <i>Владеть:</i> навыками решения задач профессиональной деятельности на основе современных информационных технологий
Системное и критическое мышление	УК-1. Способен осуществлять поиск, критический анализ и синтез информации, применять системный подход для решения поставленных задач	УК-1.1.Находит и критически оценивает информацию, необходимую для решения задачи УК-1.2. Предлагает различные варианты решения задачи, оценивая их последствия на основе синтеза и критического анализа информации. УК-1.3. Выбирает оптимальный вариант решения задачи, аргументируя свой выбор.	<i>Знать:</i> находит и критически оценивает информацию, необходимую для решения задачи <i>Уметь:</i> предлагать различные варианты решения задачи, оценивая их последствия на основе синтеза и критического анализа информации. <i>Владеть:</i> оптимальный вариант решения задачи, аргументируя свой выбор.
Разработка и реализация проектов	УК-2. Способен определять круг задач в рамках поставленной цели и выбирать оптимальные способы их решения, исходя из действующих правовых норм,	УК-2.1. Понимает базовые принципы постановки задач и выработки решений. УК-2.2. Определяет ресурсное обеспечение для решения поставленной задачи и проектирует пути ее	<i>Знать:</i> базовые принципы постановки задач и выработки решений. <i>Уметь:</i> определять ресурсное обеспечение для решения поставленной задачи и проектирует

Категория компетенций (при наличии)	Код компетенции Формулировка компетенции	Код и наименование индикатора достижения компетенции	Результаты обучения
	имеющихся ресурсов и ограничений	решения выбирая оптимальный способ исходя из действующих правовых норм.	пути ее решения выбирая оптимальный способ исходя из действующих правовых норм.
Командная работа и лидерство	УК-3 Способен осуществлять социальное взаимодействие и реализовывать свою роль в команде	<p>УК-3.1. Понимает основные аспекты межличностных и групповых коммуникаций.</p> <p>УК-3.2. В социальном взаимодействии соблюдает этические принципы, проявляет уважение к мнению и культуре других участников.</p> <p>УК-3.3. Определяет свою роль в социальном взаимодействии и командной работе, исходя из стратегии сотрудничества для достижения поставленной цели, несет личную ответственность за результат.</p>	<p><i>Знать:</i> основные аспекты межличностных и групповых коммуникаций.</p> <p><i>Уметь:</i> В социальном взаимодействии соблюдает этические принципы, проявляет уважение к мнению и культуре других участников.</p> <p><i>Владеть:</i> Определяет свою роль в социальном взаимодействии и командной работе, исходя из стратегии сотрудничества для достижения поставленной цели, несет личную ответственность за результат.</p>
Самоорганизация и саморазвитие (в том числе здоровьесбережение)	УК-6 Способен управлять своим временем, выстраивать и реализовывать траекторию саморазвития на основе принципов образования в течение всей жизни.	<p>УК-6.1.Объективно оценивает временные ресурсы и ограничения и эффективно использует эти ресурсы для достижения поставленных целей.</p> <p>УК-6.2. Выстраивает и реализует персональную траекторию непрерывного образования и саморазвития.</p>	<p><i>Знать:</i> Объективно оценивает временные ресурсы и ограничения и эффективно использует эти ресурсы для достижения поставленных целей.</p> <p><i>Уметь:</i> Выстраивает и реализует персональную траекторию непрерывного образования и саморазвития.</p>

Категория компетенций (при наличии)	Код компетенции Формулировка компетенции	Код и наименование индикатора достижения компетенции	Результаты обучения
	ПК-1. Способен осуществлять психолого-педагогическое сопровождение образовательного процесса в образовательных организациях общего, профессионального и дополнительного образования, сопровождение основных и дополнительных образовательных программ	ПК-1.1 Знает теоретические основы осуществления психолого-педагогического сопровождения образовательного процесса в образовательных организациях общего, профессионального и дополнительного образования, сопровождение основных и дополнительных образовательных программ	<i>Знать:</i> теоретические основы осуществления психолого-педагогического сопровождения образовательного процесса в образовательных организациях общего, профессионального и дополнительного образования, сопровождение основных и дополнительных образовательных программ
		ПК-1.2 Умеет осуществлять психолого-педагогическое сопровождение образовательного процесса в образовательных организациях общего, профессионального и дополнительного образования, сопровождение основных и дополнительных образовательных программ	<i>Уметь:</i> осуществлять психолого-педагогическое сопровождение образовательного процесса в образовательных организациях общего, профессионального и дополнительного образования, сопровождение основных и дополнительных образовательных программ
		ПК-1.3 Владеет навыками и опытом действий в сфере осуществления психолого-педагогического сопровождения образовательного процесса в образовательных организациях	<i>Владеть:</i> навыками и опытом действий в сфере осуществления психолого-педагогического сопровождения образовательного процесса в образовательных организациях

Категория компетенций (при наличии)	Код компетенции Формулировка компетенции	Код и наименование индикатора достижения компетенции	Результаты обучения
		общего, профессионального и дополнительного образования, сопровождение основных и дополнительных образовательных программ	общего, профессионального и дополнительного образования, сопровождение основных и дополнительных образовательных программ
	ПК-2. Способен к преподаванию по дополнительным общеобразовательным программам	ПК-2.1 Знает теоретические и методические основы преподавания по дополнительным общеобразовательным программам	Знать: теоретические и методические основы преподавания по дополнительным общеобразовательным программам
		ПК-2.2 Умеет применять знания теоретических и методических основ для преподавания по дополнительным общеобразовательным программам	Уметь: применять знания теоретических и методических основ для преподавания по дополнительным общеобразовательным программам
		ПК-2.3 Владеет навыками и опытом действий в сфере преподавания по дополнительным общеобразовательным программам	Владеть: навыками и опытом действий в сфере преподавания по дополнительным общеобразовательным программам

РАЗДЕЛ 2. СТРУКТУРА И СОДЕРЖАНИЕ ДИСЦИПЛИНЫ (МОДУЛЯ)

2.1 Объем дисциплины (модуля), включая контактную работу обучающегося с педагогическими работниками и самостоятельную работу обучающегося

Общая трудоемкость дисциплины (модуля) составляет 2 зачетные единицы.

Очная форма обучения

Вид учебной работы	Всего часов	Семестры			
		1			
Контактная работа обучающихся с педагогическими работниками	36	36			
Лекционные занятия	16	16			
Практические занятия	20	20			
Консультации					
Самостоятельная работа обучающихся	27	27			
Контроль промежуточной аттестации	9	9			
<i>Форма промежуточной аттестации</i>	<i>Зачет</i>				
ОБЪЕМ ДИСЦИПЛИНЫ (МОДУЛЯ) В ЧАСАХ	72	72			

Заочная форма обучения

Вид учебной работы	Всего часов	1 курс			
		Сессия 1-2			
Контактная работа обучающихся с педагогическими работниками	8	8			
Лекционные занятия	4	4			
Практические занятия	4	4			
Консультации					
Самостоятельная работа обучающихся	60	60			
Контроль промежуточной аттестации	4	4			
<i>Форма промежуточной аттестации</i>	<i>Зачет</i>				
ОБЪЕМ ДИСЦИПЛИНЫ (МОДУЛЯ) В ЧАСАХ	72	72			

2.2. Учебно-тематический план дисциплины (модуля)

Очная форма обучения

Раздел, тема	Виды учебной работы, академических часов									
	Всего	Самостоятельная работа	Контактная работа обучающихся с педагогическими работниками							
			Всего	Лекционные занятия из них: в форме практической подготовки	Практические занятия из них: в форме практической подготовки	Консультации				
Модуль 1. Курс 1. (Семестр 1)										
Раздел 1. Теоретические основы андрагогики	33	15	18	8		10				
Тема 1.1. Место андрагогики в системе человекознания	18	8	10	4		6				
Тема 1.2. Взрослый человек как субъект обучения	15	7	8	4		4				
Раздел 2. Прикладные основы андрагогики	30	12	18	8		10				
Тема 2.1. Системы образования взрослых	18	8	10	4		6				
Тема 2.2. Современная андрагогическая практика: традиции и инновации	12	4	8	4		4				
Контроль промежуточной аттестации (час)	9									
<i>Форма промежуточной аттестации (указать)</i>	<i>Зачет</i>									
Общий объем часов	72	27	36	16		20				

Заочной формы обучения

Раздел, тема	Виды учебной работы, академических часов										
	Всего	Самостоятельная работа	Контактная работа обучающихся с педагогическими работниками								
			Всего	Лекционные занятия из них: в форме практической подготовки	Практические занятия из них: в форме практической подготовки	Консультации из них: в форме практической подготовки					
Модуль 1. Курс 1. (Сессия 1)											
Раздел 1. Теоретические основы андрагогики	36	32	4	2		2					
Тема 1.1. Место андрагогики в системе человекознания	20	18	2	1		1					
Тема 1.2. Взрослый человек как субъект обучения	16	14	2	1		1					
Раздел 2. Прикладные основы андрагогики	32	28	4	2		2					
Тема 2.1. Системы образования взрослых	16	14	2	1		1					
Тема 2.2. Современная андрагогическая практика: традиции и инновации	16	14	2	1		1					
Контроль промежуточной аттестации (час)	4										
<i>Форма промежуточной аттестации (указать)</i>	<i>Зачет</i>										
Общий объем по модулю/семестру, часов	72	60	8	4		4					

2.3. Содержание дисциплины (модуля)

Раздел 1. Теоретические основы андрагогики

Перечень изучаемых элементов содержания

Социально-экономические, социокультурные, теоретические предпосылки становления андрагогики как науки. Этапы становления андрагогики как науки. Анализ

ключевых понятий андрагогики. Принципы андрагогики. Отечественные и зарубежные исследования в области образования взрослых. Роль ЮНЕСКО в разработке теоретических и практических аспектов образования взрослых. Качественные и количественные методы исследования: опросы, биографический метод, эксперимент и др. Перспективы развития андрагогики как науки. Образование взрослых как одно из ключевых понятий андрагогики. Образование взрослых - звено в системе непрерывного образования. Непрерывное образование как условие развития личности на протяжении всей жизни. Социальное партнерство в сфере образования взрослых. Основные тенденции реализации принципа «учеба через всю жизнь»: обеспечение всеобщего и постоянного доступа людей к учебе, увеличение инвестиций в человеческие ресурсы, разработка активных методов обучения, повышение ценности учебы, совершенствование руководства и консультирования, перенос учебы ближе к дому с помощью информационных технологий. Образование как фактор социализации взрослых. Понятие социализации. Особенности социализации на разных этапах жизнедеятельности. Социализирующая роль образования: обеспечение социально-профессиональной компетентности, социальное развитие, способность к рефлексии, укрепление веры людей в свои возможности, формирование потребности в социальной и профессиональной общности на разных этапах жизни. Образование как фактор профессиональной социализации. Проблемы досуговой социализации. Гражданское образование. Социализация средствами образования для нуждающихся в социальной поддержке: мигрантов, пожилых, женщин, инвалидов, заключенных.

Понятие взрослости. Этапы взрослости: молодость, возмужалость, зрелость, старость. Основные психофизические особенности развития взрослого. Кризисы взрослого человека. Кризисы профессионального развития взрослых. Позиция взрослого в обучении как активного субъекта, способного к самостоятельному и ответственному выбору. Показатели субъективности взрослых в учебной деятельности: мотивация, активное участие в познавательной деятельности, удовлетворенность, применимость знаний и умений. Образование как фактор развития потребности взрослых в самопознании и самосовершенствовании. Андрагогическая модель в обучении взрослых. Специфика обучения взрослых в профессиональном образовании. Образование взрослых и организации их образовательной деятельности по образовательным программам высшего и дополнительного профессионального образования на основе использования технологий образования взрослых.

Тема 1.1. Место андрагогики в системе человекознания

Перечень изучаемых элементов содержания

Социально-экономические, социокультурные, теоретические предпосылки становления андрагогики как науки. Этапы становления андрагогики как науки. Анализ ключевых понятий андрагогики. Принципы андрагогики. Отечественные и зарубежные исследования в области образования взрослых. Роль ЮНЕСКО в разработке теоретических и практических аспектов образования взрослых. Качественные и количественные методы исследования: опросы, биографический метод, эксперимент и др. Перспективы развития андрагогики как науки. Образование взрослых как одно из ключевых понятий андрагогики. Образование взрослых - звено в системе непрерывного образования. Непрерывное образование как условие развития личности на протяжении всей жизни. Социальное партнерство в сфере образования взрослых. Основные тенденции реализации принципа «учеба через всю жизнь»: обеспечение всеобщего и постоянного доступа людей к учебе, увеличение инвестиций в человеческие ресурсы, разработка

активных методов обучения, повышение ценности учебы, совершенствование руководства и консультирования, перенос учебы ближе к дому с помощью информационных технологий. Образование как фактор социализации взрослых. Понятие социализации. Особенности социализации на разных этапах жизнедеятельности. Социализирующая роль образования: обеспечение социально-профессиональной компетентности, социальное развитие, способность к рефлексии, укрепление веры людей в свои возможности, формирование потребности в социальной и профессиональной общности на разных этапах жизни. Образование как фактор профессиональной социализации. Проблемы досуговой социализации. Гражданское образование. Социализация средствами образования для нуждающихся в социальной поддержке: мигрантов, пожилых, женщин, инвалидов, заключенных.

Тема 1.2. Взрослый человек как субъект обучения

Перечень изучаемых элементов содержания

Понятие взрослости. Этапы взрослости: молодость, возмужалость, зрелость, старость. Основные психофизические особенности развития взрослого. Кризисы взрослого человека. Кризисы профессионального развития взрослых. Позиция взрослого в обучении как активного субъекта, способного к самостоятельному и ответственному выбору. Показатели субъективности взрослых в учебной деятельности: мотивация, активное участие в познавательной деятельности, удовлетворенность, применимость знаний и умений. Образование как фактор развития потребности взрослых в самопознании и самосовершенствовании. Андрагогическая модель в обучении взрослых. Специфика обучения взрослых в профессиональном образовании. Образование взрослых и организации их образовательной деятельности по образовательным программам высшего и дополнительного профессионального образования на основе использования технологий образования взрослых.

Раздел 2. Прикладные основы андрагогики

Перечень изучаемых элементов содержания

Методология анализа дополнительного профессионального образования. Соотношение понятий: постдипломное образование, повышение квалификации и переподготовка, дополнительное образование. Критерии эффективности постдипломного педагогического образования. «Отсроченный» эффект постдипломного образования. Зарубежный и отечественный опыт эмпирического исследования организации и содержания постдипломного образования. Технологии постдипломного педагогического образования. Проблемно-диалогический подход к организации обучения как совместной деятельности взрослых. Информационные и телекоммуникационные технологии. Современные образовательные технологии, направленные на формирование ключевых компетенций цифрового общества. Индивидуальная самообразовательная деятельность взрослых. Особенности технологии модульного обучения.

Технологический подход в образовании: понятие образовательной технологии, классификация образовательных технологий. Технологии проблемного обучения. Технология имитационно-ролевого обучения. Технология рефлексивного обучения. Критерии выбора образовательных технологий. Технология организации виртуального обучения. Результативность применения педагогических технологий обучения взрослых людей: категория «результат», эффективность педагогических технологий. Андрагогика и акмеология. Проблема продуктивности профессиональной деятельности андрагога.

Специфика образования взрослых инвалидов. Андрагогические проблемы адаптации в условиях иной этнической общности. Адаптивные системы образования взрослых. Модульное обучение как технология образования взрослых. Дистанционное обучение взрослых. Андрагог как коммуникатор, консультант, фасилитатор. Пути профессионального совершенствования андрагога.

Тема 2.1. Системы образования взрослых

Перечень изучаемых элементов содержания

Методология анализа дополнительного профессионального образования. Соотношение понятий: постдипломное образование, повышение квалификации и переподготовка, дополнительное образование. Критерии эффективности постдипломного педагогического образования. «Отсроченный» эффект постдипломного образования. Зарубежный и отечественный опыт эмпирического исследования организации и содержания постдипломного образования. Технологии постдипломного педагогического образования. Проблемно-диалогический подход к организации обучения как совместной деятельности взрослых. Информационные и телекоммуникационные технологии. Современные образовательные технологии, направленные на формирование ключевых компетенций цифрового общества. Индивидуальная самообразовательная деятельность взрослых. Особенности технологии модульного обучения.

Тема 2.2. Современная андрагогическая практика: традиции и инновации

Перечень изучаемых элементов содержания

Технологический подход в образовании: понятие образовательной технологии, классификация образовательных технологий. Технологии проблемного обучения. Технология имитационно-ролевого обучения. Технология рефлексивного обучения. Критерии выбора образовательных технологий. Технология организации виртуального обучения. Результативность применения педагогических технологий обучения взрослых людей: категория «результат», эффективность педагогических технологий. Андрагогика и акмеология. Проблема продуктивности профессиональной деятельности андрагога. Специфика образования взрослых инвалидов. Андрагогические проблемы адаптации в условиях иной этнической общности. Адаптивные системы образования взрослых. Модульное обучение как технология образования взрослых. Дистанционное обучение взрослых. Андрагог как коммуникатор, консультант, фасилитатор. Пути профессионального совершенствования андрагога.

ЗАДАНИЯ К ПРАКТИЧЕСКИМ ЗАНЯТИЯМ РАЗДЕЛА 1

Тема практического занятия: Тема 1.2. **Взрослый человек как субъект обучения**

Форма практического задания: обсуждение докладов/рефератов.

Темы рефератов (докладов)

1. Понятие взрослости. Этапы взрослости.
2. Основные психофизические особенности развития взрослого.
3. Кризисы взрослого человека.
4. Кризисы профессионального развития взрослых.
5. Позиция взрослого в обучении.
6. Показатели субъективности взрослых в учебной деятельности.

7. Образование как фактор развития потребности взрослых в самопознании и самосовершенствовании.
8. Андрагогическая модель в обучении взрослых.
9. Специфика обучения взрослых в дополнительном образовании.

РУБЕЖНЫЙ КОНТРОЛЬ К РАЗДЕЛУ 1

форма рубежного контроля – контрольная работа

ЗАДАНИЯ К ПРАКТИЧЕСКИМ ЗАНЯТИЯМ РАЗДЕЛА 2

Тема практического занятия: тема 2.2. **Современная андрагогическая практика: традиции и инновации**

Форма практического задания: обсуждение докладов/рефератов.

Темы рефератов (докладов)

1. Технологический подход в образовании: понятие образовательной технологии, классификация образовательных технологий.
2. Технологии проблемного обучения.
3. Технология имитационно-ролевого обучения.
4. Технология рефлексивного обучения.
5. Критерии выбора образовательных технологий.
6. Технология организации виртуального обучения.
7. Результативность применения педагогических технологий обучения взрослых людей: категория «результат», эффективность педагогических технологий.
8. Андрагогика и акмеология.
9. Проблема продуктивности профессиональной деятельности андрагога.
10. Специфика образования взрослых инвалидов.
11. Андрагогические проблемы адаптации в условиях иной этнической общности
12. Адаптивные системы образования взрослых.
13. Модульное обучение как технология образования взрослых.
14. Дистанционное обучение взрослых.
15. Андрагог как коммуникатор, консультант, фасилитатор.
16. Пути профессионального совершенствования андрагога.

РУБЕЖНЫЙ КОНТРОЛЬ К РАЗДЕЛУ 2

форма рубежного контроля – контрольная работа

РАЗДЕЛ 3. УЧЕБНО-МЕТОДИЧЕСКОЕ ОБЕСПЕЧЕНИЕ САМОСТОЯТЕЛЬНОЙ РАБОТЫ ОБУЧАЮЩИХСЯ ПО ДИСЦИПЛИНЕ (МОДУЛЮ)

3.1. Виды самостоятельной работы обучающихся по дисциплине (модулю)

Очная форма обучения

Раздел, тема	Количество часов	Вид самостоятельной работы
Модуль 1 (курс 1, семестр 1)		
Раздел 1. Теоретические основы андрагогики Тема 1.1. Место андрагогики в системе человекознания Тема 1.2. Взрослый человек как субъект обучения	15	Подготовка реферата (доклада), написание эссе
Раздел 2. Прикладные основы андрагогики Тема 2.1. Системы образования взрослых Тема 2.2. Современная андрагогическая практика: традиции и инновации	12	Подготовка реферата (доклада), написание эссе
Общий объем по дисциплине (модулю), часов	27	

Заочной формы обучения

Раздел, тема	Количество часов	Вид самостоятельной работы
Модуль 1 (курс 1, Сессия 1)		
Раздел 1. Теоретические основы андрагогики Тема 1.1. Место андрагогики в системе человекознания Тема 1.2. Взрослый человек как субъект обучения	32	Подготовка реферата (доклада), написание эссе
Раздел 2. Прикладные основы андрагогики Тема 2.1. Системы образования взрослых Тема 2.2. Современная андрагогическая практика: традиции и инновации	28	Подготовка реферата (доклада), написание эссе
Общий объем по дисциплине (модулю), часов	60	

3.2. Задания для самостоятельной работы

Задания для самостоятельной работы к Разделу 1

Перечень тем рефератов(эссе) к Разделу 1:

1. Этапы развития теории и практики образования взрослых.
2. Причины возникновения андрагогики как самостоятельной науки.
3. Деятельность ЮНЕСКО в области образования взрослых.
4. Международные исследовательские организации в области образования взрослых.
5. Актуальность развития непрерывного образования.
6. Специфика обучения взрослого человека.
7. Образование как фактор социальной защиты взрослого человека.
8. Специфика обучения взрослых в условиях иного национального и культурного контекста.
9. Этнические стереотипы поведения взрослых людей.
10. Проблемы обучения и переобучения вынужденных переселенцев и беженцев.
11. Андрагогические основы обучения иностранных слушателей.
12. Деятельность ЮНЕСКО в области образования взрослых.
13. Образование как фактор социальной защиты взрослого человека.
14. Специфика обучения взрослых в условиях иного национального и культурного контекста.
15. Показатели эффективности позиции андрагога.
16. Психолого-андрагогическая диагностика обучающихся.

Вопросы и задания для подготовки к контрольной работе:

1. Андрагогика как наука: объект, предмет, цель, задачи.
2. Основные понятия андрагогики.
3. Педагогический процесс обучения взрослых людей.
4. Взрослый человек как субъект обучения. Социально-психологические, психофизиологические особенности обучения взрослых людей.
5. Образование как фактор социализации взрослых.
6. Образование как фактор профессиональной социализации.
7. Социализация средствами образования для нуждающихся в социальной поддержке: мигрантов, пожилых, женщин, инвалидов, заключенных.
8. Позиция взрослого в обучении. Показатели субъективности взрослых в учебной деятельности.
9. Образование как фактор развития потребности взрослых в самопознании и самосовершенствовании.

Литература для самостоятельного изучения к Разделу 1.

Основная литература

1. Гордина, О. В. Андрагогика : учебное пособие для вузов / О. В. Гордина, А. И. Гордин. — Москва: Издательство Юрайт, 2024. — 259 с. — (Высшее образование). — ISBN 978-5-534-15008-7. — Текст: электронный // Образовательная платформа Юрайт [сайт]. — URL: <https://urait.ru/bcode/544584> (дата обращения: 25.02.2024).
2. Чернявская, А. Г. Андрагогика : практическое пособие для вузов / А. Г. Чернявская. — 2-е изд., испр. и доп. — Москва : Издательство Юрайт, 2024. — 174 с. — (Высшее образование). — ISBN 978-5-534-06550-3. — Текст : электронный // Образовательная платформа Юрайт [сайт]. — URL: <https://urait.ru/bcode/537826> (дата обращения: 25.02.2024).

Дополнительная литература

1. Гребенюк, О. С. Теория обучения : учебник и практикум для вузов / О. С. Гребенюк, Т. Б. Гребенюк. — 2-е изд., испр. и доп. — Москва : Издательство Юрайт, 2024. — 318 с. — (Высшее образование). — ISBN 978-5-534-06466-7. — Текст : электронный // Образовательная платформа Юрайт [сайт]. — URL: <https://urait.ru/bcode/539603> (дата обращения: 25.02.2024).

2. Москвин, С. Н. Управление проектами в сфере образования : учебное пособие для вузов / С. Н. Москвин. — Москва : Издательство Юрайт, 2024. — 139 с. — (Высшее образование). — ISBN 978-5-534-11817-9. — Текст : электронный // Образовательная платформа Юрайт [сайт]. — URL: <https://urait.ru/bcode/542902> (дата обращения: 25.02.2024).

3. Неумоева-Колчеданцева, Е. В. Психолого-педагогическое взаимодействие участников образовательного процесса : учебное пособие для вузов / Е. В. Неумоева-Колчеданцева. — Москва : Издательство Юрайт, 2022. — 159 с. — (Высшее образование). — ISBN 978-5-534-03666-4. — Текст : электронный // Образовательная платформа Юрайт [сайт]. — URL: <https://urait.ru/bcode/492362> (дата обращения: 25.02.2024).

4. Психолого-педагогическое взаимодействие в образовательном процессе : учебник для вузов / И. В. Дубровина [и др.]. — 5-е изд., испр. и доп. — Москва : Издательство Юрайт, 2024. — 513 с. — (Высшее образование). — ISBN 978-5-534-18159-3. — Текст : электронный // Образовательная платформа Юрайт [сайт]. — URL: <https://urait.ru/bcode/545133> (дата обращения: 25.02.2024).

Задания для самостоятельной работы к Разделу 2

Перечень тем рефератов (эссе) к Разделу 2:

1. Адаптивные системы дополнительного образования взрослых людей.
2. Активные и интерактивные методы обучения взрослых.
3. Дистанционное обучение взрослых.
4. Место и андрагогические функции проектирования в современном образовании взрослых.
5. Основные этапы развития образовательного проекта.
6. Организация телекоммуникационных проектов в системе профессионального обучения и повышения квалификации
7. Преимущества использования модульного обучения в системе образования взрослых.
8. Контекстное обучение взрослых. Основные модели контекстного обучения: семиотическая (знаковая), имитационная, социальная.
9. Проблемное обучение взрослых.
10. Рефлексивная модель обучения взрослых.

Вопросы и задания для подготовки к контрольной работе:

1. Андрагог как представитель педагогической профессии.
2. Проблема подготовки кадров для системы образования взрослых.
3. Риски в работе андрагога.

4. Особенности образования взрослых инвалидов.
5. Андрагогические проблемы адаптации в условиях иной этнической общности.
6. Образовательно-просветительские возможности досуга взрослых.
7. Образовательный туризм.
8. Феномен музейной педагогики для взрослых.
9. Профессия андрагога: сущность, содержание.
10. Многообразие позиций андрагога.
11. Психолого-педагогическая диагностика в работе андрагога.
12. Способы и системы оценки достижения целей дополнительного образования.
13. Учебные проекты как форма оценивания личностных и метапредметных результатов освоения образовательной программы.
14. Проекты как форма оценивания личностных результатов освоения дополнительной образовательной программы.
15. Тестовый контроль в системе оценки качества реализации дополнительных образовательных программ.
16. Научно-методические и нормативные основания процедур контроля и оценки результатов освоения образовательных программ для взрослых.
17. Тестовый контроль в системе оценки качества реализации дополнительных образовательных программ для взрослых.
18. Примерная модель занятий в дополнительном образовании взрослых.
19. Основные требования к современному занятию в системе дополнительного образования взрослых.
20. Структура различных типов занятий в системе дополнительного образования взрослых.
21. План занятия в системе дополнительного образования взрослых.
22. Общие требования к написанию плана-конспекта занятия в системе дополнительного образования взрослых.
23. Традиционные и нетрадиционные формы организации деятельности обучающихся в образовательном процессе взрослых.

Литература для самостоятельного изучения к Разделу 2

Основная литература

1. Гордина, О. В. Андрагогика : учебное пособие для вузов / О. В. Гордина, А. И. Гордин. — Москва : Издательство Юрайт, 2024. — 259 с. — (Высшее образование). — ISBN 978-5-534-15008-7. — Текст : электронный // Образовательная платформа Юрайт [сайт]. — URL: <https://urait.ru/bcode/544584> (дата обращения: 25.02.2024).
2. Чернявская, А. Г. Андрагогика : практическое пособие для вузов / А. Г. Чернявская. — 2-е изд., испр. и доп. — Москва : Издательство Юрайт, 2024. — 174 с. — (Высшее образование). — ISBN 978-5-534-06550-3. — Текст : электронный // Образовательная платформа Юрайт [сайт]. — URL: <https://urait.ru/bcode/537826> (дата обращения: 25.02.2024).

Дополнительная литература

3. Гребенюк, О. С. Теория обучения : учебник и практикум для вузов / О. С. Гребенюк, Т. Б. Гребенюк. — 2-е изд., испр. и доп. — Москва : Издательство Юрайт, 2024. — 318 с. — (Высшее образование). — ISBN 978-5-534-06466-7. — Текст : электронный // Образовательная платформа Юрайт [сайт]. — URL: <https://urait.ru/bcode/539603> (дата обращения: 25.02.2024).

4. Москвин, С. Н. Управление проектами в сфере образования : учебное пособие для вузов / С. Н. Москвин. — Москва : Издательство Юрайт, 2024. — 139 с. — (Высшее образование). — ISBN 978-5-534-11817-9. — Текст : электронный // Образовательная платформа Юрайт [сайт]. — URL: <https://urait.ru/bcode/542902> (дата обращения: 25.02.2024).

5. Неумоева-Колчеданцева, Е. В. Психолого-педагогическое взаимодействие участников образовательного процесса : учебное пособие для вузов / Е. В. Неумоева-Колчеданцева. — Москва : Издательство Юрайт, 2022. — 159 с. — (Высшее образование). — ISBN 978-5-534-03666-4. — Текст : электронный // Образовательная платформа Юрайт [сайт]. — URL: <https://urait.ru/bcode/492362> (дата обращения: 25.02.2024).

6. Психолого-педагогическое взаимодействие в образовательном процессе : учебник для вузов / И. В. Дубровина [и др.]. — 5-е изд., испр. и доп. — Москва : Издательство Юрайт, 2024. — 513 с. — (Высшее образование). — ISBN 978-5-534-18159-3. — Текст : электронный // Образовательная платформа Юрайт [сайт]. — URL: <https://urait.ru/bcode/545133> (дата обращения: 25.02.2024).

3.3. Методические указания к самостоятельной работе по дисциплине (модулю)

Освоение слушателями программы предполагает изучение материалов дисциплин (модулей) в ходе самостоятельной работы.

Для успешного освоения дисциплины (модуля) и достижения поставленных целей необходимо внимательно ознакомиться с рабочей программой дисциплины (модуля), доступной в электронной информационно-образовательной среде РГСУ.

Следует обратить внимание на списки основной и дополнительной литературы, на предлагаемые преподавателем ресурсы информационно-телекоммуникационной сети Интернет. Эта информация необходима для самостоятельной работы обучающегося.

Для более углубленного изучения темы задания для самостоятельной работы рекомендуется выполнять параллельно с изучением данной темы. При выполнении заданий по возможности используйте наглядное представление материала.

Самостоятельная работа включает разнообразный комплекс видов и форм работы обучающихся.

Написание реферата (доклада)

Требования к структуре реферата (доклада):

Работа должна содержать систематизацию и краткое изложение материала из не менее 5-и литературных источников (монографий, научных статей и докладов) по выбранной теме.

Основные требования к оформлению:

Структура доклада (реферата): 1) титульный лист; 2) содержание (в нем последовательно указываются названия пунктов доклада (реферата), указываются страницы, с которых начинается каждый пункт); 3) введение (формулируется суть исследуемой проблемы, обосновывается выбор темы, определяются ее значимость и актуальность, указываются цель и задачи доклада (реферата), дается характеристика

используемой литературы); 4) основная часть (каждый раздел ее доказательно раскрывает исследуемый вопрос); 5) выводы и заключение (подводятся итоги или делается обобщенный вывод по теме доклада (реферата)); 6) литература.

Доклад (реферат) оформляется на одной стороне листа белой бумаги формата А4 (210x297 мм). Интервал межстрочный -полуторный. Цвет шрифта - черный. Гарнитура шрифта основного текста - «Times New Roman» или аналогичная. Кегль (размер) от 12 до 14 пунктов. Размеры полей страницы (не менее): правое 10 мм, верхнее – 15 мм, нижнее – 20 мм, левое - 25 мм. Формат абзаца: полное выравнивание («по ширине»). Отступ красной строки одинаковый по всему тексту – 15 мм. Страницы должны быть пронумерованы с учётом титульного листа (на титульном листе номер страницы не ставится). В работах используются цитаты, статистические материалы. Эти данные оформляются в виде сносок (ссылок и примечаний). Внутритекстовые, подстрочные и затекстовые библиографические ссылки должны оформляться в соответствии с ГОСТ Р 7.0.5-2008 «Библиографическая ссылка». Общие требования и правила составления».

Реферат (доклад) сдается в бумажном и электронном виде (10 - 20 печатных страниц).

При проверке реферата (доклада) на антиплагиат - www.antiplagiat.ru - (более 50% заимствований) работа не принимается.

Написание эссе.

Эссе - вид самостоятельной исследовательской работы обучающихся, с целью углубления и закрепления теоретических знаний и освоения практических навыков. Цель эссе состоит в развитии самостоятельного творческого мышления и письменного изложения собственных мыслей. При написании эссе слушатель должен представить развернутый письменный ответ на теоретический или практический актуальный вопрос, объявленный преподавателем в аудитории непосредственно перед ее написанием. В процессе написания эссе разрешается пользоваться нормативно-правовыми актами, конспектом лекций (в печатном виде). Использование интернет-ресурсов не допускается. Темы эссе преподаватель предлагает из числа тех, которые слушатели уже рассматривали на лекциях или семинарских занятиях, исходя из содержания заданий в составе оценочных средств. По решению преподавателя, в качестве темы эссе может быть выбрана одна или несколько тем, которые могут быть распределены между слушателями по желанию.

Эссе проводится письменно, по объему не более 3-х печатных листов.

Требования к оформлению эссе:

Эссе выполняется на компьютере (гарнитура Times New Roman, шрифт 14) через 1,5 интервала с полями: верхнее, нижнее – 2; правое – 3; левое – 1,5. Отступ первой строки абзаца – 1,25. Сноски – постраничные. Таблицы и рисунки встраиваются в текст работы. При этом обязательный заголовок таблицы надо размещать над табличным полем, а рисунки сопровождать подрисовочными подписями. При включении в эссе нескольких таблиц и/или рисунков их нумерация обязательна. Обязательна и нумерация страниц. Их целесообразно проставлять внизу страницы – по середине или в правом углу. Номер страницы не ставится на титульном листе, но в общее число страниц он включается. Объем эссе, без учета приложений, не должен превышать 5 страниц. Значительное превышение установленного объема является недостатком работы и указывает на то, что слушатель не сумел отобрать и переработать необходимый материал.

Работа должна содержать собственные умозаключения по сути поставленной проблемы, включать самостоятельно проведенный анализ по сути этой проблемы, выводы, обобщающие авторскую позицию по поставленной проблеме.

Выполнение контрольной работы по разделу

Вариант контрольной работы по каждому разделу учебной дисциплины включает в себя два теоретических вопроса и одно практическое задание. При написании контрольной работы по разделу обучающийся должен представить развернутый письменный ответ на теоретические вопросы и аргументированное решение практической задачи.

Контрольная работа выполняется на компьютере (гарнитура Times New Roman, шрифт 14) через 1,5 интервала с полями: верхнее, нижнее – 2; правое – 3; левое – 1,5. Отступ первой строки абзаца – 1,25. Сноски – постраничные. Таблицы и рисунки встраиваются в текст работы. При этом обязательный заголовок таблицы надо размещать над табличным полем, а рисунки сопровождать подрисуночными подписями. При включении в контрольную работу нескольких таблиц и/или рисунков их нумерация обязательна. Обязательна и нумерация страниц. Их целесообразно проставлять внизу страницы – по середине или в правом углу. Номер страницы не ставится на титульном листе, но в общее число страниц он включается. Объем контрольной работы не должен превышать 15 страниц.

РАЗДЕЛ 4. ОЦЕНОЧНЫЕ МАТЕРИАЛЫ ПО ДИСЦИПЛИНЕ (МОДУЛЮ)

4.1. Форма промежуточной аттестации обучающегося по дисциплине (модулю)

Контрольным мероприятием промежуточной аттестации обучающихся по дисциплине (модулю) является **зачет, который** проводится в **устной** форме.

4.2. Организационные основы применения балльно-рейтинговой системы оценки успеваемости обучающихся по дисциплине (модулю)

Оценка качества освоения обучающимися дисциплины (модуля) реализуется в формате балльно-рейтинговой системы оценки успеваемости обучающихся (БРСО).

БРСО в ходе текущего контроля успеваемости и промежуточной аттестации осуществляется по 100-балльной шкале.

Академический рейтинг обучающегося по дисциплине (модулю) складывается из результатов:

- текущего контроля успеваемости (максимальный текущий рейтинг обучающегося 80 рейтинговых баллов;
- промежуточной аттестации (максимальный рубежный рейтинг обучающегося 20 рейтинговых баллов.

Условия оценки освоения обучающимся дисциплины (модуля) в формате БРСО доводятся преподавателем до сведения обучающихся на первом учебном занятии, а также размещены в свободном доступе в электронной информационно-образовательной среде Университета.

4.3. Проведение текущего контроля успеваемости обучающихся по дисциплине (модулю) в соответствии с балльно-рейтинговой системой оценки успеваемости обучающегося

В течение учебного семестра до промежуточной аттестации на основании утвержденной рабочей программы дисциплины (модуля) формируется текущий рейтинг обучающегося. Текущий рейтинг обучающегося складывается как сумма рейтинговых

баллов, полученных им в течение учебного семестра по всем видам учебных занятий по дисциплине (модулю).

В процессе текущего контроля оцениваются следующие действия обучающегося, направленные на освоение компетенций в рамках изучения дисциплины (модуля):

– академическая активность (посещаемость учебных занятий, самостоятельное изучение содержания дисциплины (модуля) в электронной информационно-образовательной среде, соблюдение сроков сдачи практических заданий и текущих контрольных мероприятий и др.);

– выполнение и сдача текущих и итогового практических заданий (эссе, рефераты, творческие задания, кейс-задания и др., активное участие в групповых интерактивных занятиях (дискуссии и др.).

– прохождение рубежей текущего контроля, включая соблюдение графика их прохождения в электронной информационно-образовательной среде.

Для планирования расчета текущего рейтинга обучающегося используются следующие пропорции:

Вид учебного действия	Максимальная рейтинговая оценка, баллов
академическая активность	10
практические задания	40
<i>из них: текущие практические задания</i>	20
<i>итоговое практическое задание</i>	20
рубежи текущего контроля	30
<i>ИТОГО:</i>	80

В течение учебного семестра по дисциплине (модулю) обучающимся должен быть накоплен текущий рейтинг не менее 52 рейтинговых баллов (65% от максимального значения текущего рейтинга).

Необходимыми условиями допуска обучающегося к промежуточной аттестации по дисциплине являются положительное прохождение обучающимся не менее 65% рубежей текущего контроля с накоплением не менее 65% максимального рейтингового балла за каждый рубеж текущего контроля и положительное выполнение итогового практического задания с накоплением не менее 65% максимального рейтингового балла, установленного за итоговое практическое задание.

Невыполнение вышеуказанных условий является текущей академической задолженностью, которая должна быть ликвидирована обучающимся до контрольного мероприятия промежуточной аттестации.

Сведения о наличии у обучающихся текущей академической задолженности, сроках и порядке добора рейтинговых баллов для её ликвидации доводятся до обучающихся педагогическим работником.

В случае неликвидации текущей академической задолженности, педагогический работник обязан во время контрольного мероприятия промежуточной аттестации поставить обучающемуся 0 рейтинговых баллов. В этом случае ликвидация текущей академической задолженности возможна в периоды проведения повторной промежуточной аттестации.

4.4. Проведение промежуточной аттестации обучающихся по дисциплине (модулю) в соответствии с балльно-рейтинговой системой оценки успеваемости обучающегося

Промежуточная аттестация по дисциплине (модулю) проводится в соответствии с Положением о промежуточной аттестации обучающихся по основным профессиональным образовательным программам в Российском государственном социальном университете и Положением о балльно-рейтинговой системе оценки успеваемости обучающихся по основным профессиональным образовательным программам в Российском государственном социальном университете в действующей редакции.

На промежуточную аттестацию отводится 20 рейтинговых баллов.

Ответы обучающегося на контрольном мероприятии промежуточной аттестации оцениваются педагогическим работником по 20-балльной шкале, а итоговая оценка по дисциплине (модулю) выставляется по системе зачтено / не зачтено для зачета.

В процессе определения рубежного рейтинга обучающегося используется следующая шкала:

Рубежный рейтинг	Критерии оценки освоения обучающимся дисциплины (модуля) в ходе контрольных мероприятий промежуточной аттестации
19-20 рейтинговых баллов	обучающийся глубоко и прочно усвоил программный материал, исчерпывающе, последовательно, грамотно и логически стройно его излагает, тесно увязывает с задачами и будущей деятельностью, не затрудняется с ответом при видоизменении задания, свободно справляется с задачами и практическими заданиями, правильно обосновывает принятые решения, умеет самостоятельно обобщать и излагать материал, не допуская
16-18 рейтинговых баллов	обучающийся твердо знает программный материал, грамотно и по существу излагает его, не допуская существенных неточностей в ответе на вопрос, может правильно применять теоретические положения и владеет необходимыми умениями и навыками при выполнении практических
13-15 рейтинговых баллов	обучающийся освоил основной материал, но не знает отдельных деталей, допускает неточности, недостаточно правильные формулировки, нарушает последовательность в изложении программного материала и испытывает затруднения в выполнении практических заданий
1-12 рейтинговых баллов	обучающийся не знает значительной части программного материала, допускает существенные ошибки, с большими затруднениями выполняет практические задания
0 рейтинговых баллов	не аттестован

4.5. Оценочные материалы для проведения текущего и рубежного контроля обучающихся по дисциплине (модулю)

Перечень вопросов текущего и рубежного контроля

№ п/ п	Контролируемые разделы (темы), дисциплины	Код контроли руемой компетен ций	Форма рубежного контроля	Вопросы и задания рубежного контроля
1	<p>Раздел 1. Теоретические основы андрагогики</p> <p>Тема 1.1. Место андрагогики в системе человекознания</p> <p>Тема 1.2. Взрослый человек как субъект обучения</p>	<p>УК-1; УК-2; УК-3; УК-6; ОПК-1; ОПК-2; ОПК-5; ОПК-7; ОПК-8; ОПК-9; ПК-1; ПК-2</p>	Контроль ная работа	<p>1. Система непрерывного образования: концепция, сущность, причины создания.</p> <p>2. Андрагогика – наука о теории, процессе и технологии образования взрослых.</p> <p>3. Исторический аспект становления андрагогики как науки.</p> <p>4. Методология андрагогики.</p> <p>5. Место андрагогики в системе педагогических наук.</p> <p>6. Андрагогика как область социальной практики.</p> <p>7. Периоды взрослости: молодость, возмужалость, зрелость, старость.</p> <p>8. Основные психофизические закономерности развития взрослого человека.</p> <p>9. Активная позиция взрослого как детерминанта его жизнедеятельности.</p> <p>10. Рефлексия как особенность процесса осмысления взрослым человеком реальности.</p> <p>11. Свойство субъектности в деятельности взрослого учащегося.</p> <p>12. Образование в системе ценностных ориентаций взрослого человека.</p> <p>13. Мотивация образовательной активности и ее изменение в зависимости от возраста.</p> <p>14. Расширение возможностей и учет индивидуальных особенностей человека в выборе форм и средств повышения образовательного уровня.</p> <p>15. Возможности, особенности и условия обучения взрослого человека.</p> <p>16. Андрагогическая модель обучения.</p> <p>17. Технология обучения взрослых: понятия, структура, особенности.</p> <p>18. Психолого-андрагогическая диагностика обучающихся.</p> <p>19. Планирование процесса обучения взрослых.</p> <p>20. Создание условий реализации</p>

№ п/ п	Контролируемые разделы (темы), дисциплины	Код контроли руемой компетен ций	Форма рубежного контроля	Вопросы и задания рубежного контроля
				<p>процесса обучения взрослых. 21.Оценивание процесса и результатов обучения взрослых. 22.Коррекция процесса обучения взрослых. 23.Эффективные методы и технологии обучения взрослых. 24.Профессиограмма андрагога. 25.Ролевые позиции андрагога. 26.Особенности обучающего взаимодействия в системе образования взрослых.</p>
3	<p>Раздел 2. Прикладные основы андрагогики</p> <p>Тема 2.1. Системы образования взрослых</p> <p>Тема 2.2. Современная андрагогическая практика: традиции и инновации</p>	<p>УК-1; УК-2; УК-3; УК-6; ОПК-1; ОПК-2; ОПК-5; ОПК-7; ОПК-8; ОПК-9; ПК-1; ПК-2</p>	Контроль ная работа	<p>a. Андрагог как представитель педагогической профессии. b. Проблема подготовки кадров для системы образования взрослых. c. Риски в работе андрагога. d. Особенности образования взрослых инвалидов. e. Андрагогические проблемы адаптации в условиях иной этнической общности. f. Образовательно-просветительские возможности досуга взрослых. g. Образовательный туризм. h. Феномен музейной педагогики для взрослых. i. Профессия андрагога: сущность, содержание. j. Многообразие позиций андрагога. k. Психолого-педагогическая диагностика в работе андрагога. l. Способы и системы оценки достижения целей дополнительного образования. m. Учебные проекты как форма оценивания личностных и метапредметных результатов освоения образовательной программы. n. Проекты как форма оценивания личностных результатов освоения дополнительной образовательной программы. o. Тестовый контроль в системе оценки качества реализации дополнительных образовательных</p>

№ п/ п	Контролируемые разделы (темы), дисциплины	Код контроли руемой компетен ций	Форма рубежного контроля	Вопросы и задания рубежного контроля
				<p>программ.</p> <p>р. Научно-методические и нормативные основания процедур контроля и оценки результатов освоения образовательных программ для взрослых.</p> <p>д. Тестовый контроль в системе оценки качества реализации дополнительных образовательных программ для взрослых.</p> <p>г. Примерная модель занятий в дополнительном образовании взрослых.</p> <p>с. Основные требования к современному занятию в системе дополнительного образования взрослых.</p> <p>т. Структура различных типов занятий в системе дополнительного образования взрослых.</p> <p>и. План занятия в системе дополнительного образования взрослых.</p> <p>в. Общие требования к написанию плана-конспекта занятия в системе дополнительного образования взрослых.</p> <p>ш. Традиционные и нетрадиционные формы организации деятельности обучающихся в образовательном процессе взрослых.</p>

4.6. Оценочные материалы для проведения промежуточной аттестации обучающихся по дисциплине (модулю)

Вопросы/задания для проведения промежуточной аттестации обучающихся по дисциплине (модулю)

Коды контролируемой компетенций	Вопросы
УК-1; УК-2; УК-3; УК-6; ОПК-1; ОПК-2; ОПК-5; ОПК-7; ОПК-8; ОПК-9; ПК-1; ПК-2	<ol style="list-style-type: none"> 1. Андрагогика как наука: объект, предмет, цель, задачи. 2. Основные понятия андрагогики. 3. Педагогический процесс обучения взрослых людей. 4. Взрослый человек как субъект обучения. Социально-психологические, психофизиологические особенности обучения взрослых людей. 5. Образование как фактор социализации взрослых.

Коды контролируемой компетенций	Вопросы
	<ol style="list-style-type: none"> 6. Образование как фактор профессиональной социализации. 7. Социализация средствами образования для нуждающихся в социальной поддержке: мигрантов, пожилых, женщин, инвалидов, заключенных. 8. Позиция взрослого в обучении. Показатели субъективности взрослых в учебной деятельности. 9. Образование как фактор развития потребности взрослых в самопознании и самосовершенствовании. 10. Научно-методические и нормативные основания процедур контроля и оценки результатов освоения образовательных программ для взрослых. 11. Тестовый контроль в системе оценки качества реализации дополнительных образовательных программ для взрослых. 12. Примерная модель занятий в дополнительном образовании взрослых. 13. Основные требования к современному занятию в системе дополнительного образования взрослых. 14. Структура различных типов занятий в системе дополнительного образования взрослых. 15. План занятия в системе дополнительного образования взрослых. 16. Общие требования к написанию плана-конспекта занятия в системе дополнительного образования взрослых. 17. Традиционные и нетрадиционные формы организации деятельности обучающихся в образовательном процессе взрослых. 18. Адаптивные системы образования взрослых людей. 19. Активные и интерактивные методы обучения взрослых. 20. Дистанционное обучение взрослых. 21. Место и андрагогические функции проектирования в современном образовании взрослых. 22. Основные этапы развития образовательного проекта. 23. Организация телекоммуникационных проектов в системе профессионального обучения и повышения квалификации 24. Преимущества использования модульного обучения в системе образования взрослых. 25. Контекстное обучение. Основные модели контекстного обучения: семиотическая (знаковая), имитационная, социальная.

РАЗДЕЛ 5. УСЛОВИЯ РЕАЛИЗАЦИИ ДИСЦИПЛИНЫ (МОДУЛЯ)

5.1. Перечень основной и дополнительной учебной литературы для освоения дисциплины (модуля)

5.1.1. Основная литература

1. Гордина, О. В. Андрагогика : учебное пособие для вузов / О. В. Гордина, А. И. Гордин. — Москва : Издательство Юрайт, 2024. — 259 с. — (Высшее образование). — ISBN 978-5-534-15008-7. — Текст : электронный // Образовательная платформа Юрайт [сайт]. — URL: <https://urait.ru/bcode/544584> (дата обращения: 25.02.2024).

2. Чернявская, А. Г. Андрагогика : практическое пособие для вузов / А. Г. Чернявская. — 2-е изд., испр. и доп. — Москва : Издательство Юрайт, 2024. — 174 с. — (Высшее образование). — ISBN 978-5-534-06550-3. — Текст : электронный // Образовательная платформа Юрайт [сайт]. — URL: <https://urait.ru/bcode/537826> (дата обращения: 25.02.2024).

5.1.2. Дополнительная литература

3. Гребенюк, О. С. Теория обучения : учебник и практикум для вузов / О. С. Гребенюк, Т. Б. Гребенюк. — 2-е изд., испр. и доп. — Москва : Издательство Юрайт, 2024. — 318 с. — (Высшее образование). — ISBN 978-5-534-06466-7. — Текст : электронный // Образовательная платформа Юрайт [сайт]. — URL: <https://urait.ru/bcode/539603> (дата обращения: 25.02.2024).

4. Москвин, С. Н. Управление проектами в сфере образования : учебное пособие для вузов / С. Н. Москвин. — Москва : Издательство Юрайт, 2024. — 139 с. — (Высшее образование). — ISBN 978-5-534-11817-9. — Текст : электронный // Образовательная платформа Юрайт [сайт]. — URL: <https://urait.ru/bcode/542902> (дата обращения: 25.02.2024).

5. Неумоева-Колчеданцева, Е. В. Психолого-педагогическое взаимодействие участников образовательного процесса : учебное пособие для вузов / Е. В. Неумоева-Колчеданцева. — Москва : Издательство Юрайт, 2022. — 159 с. — (Высшее образование). — ISBN 978-5-534-03666-4. — Текст : электронный // Образовательная платформа Юрайт [сайт]. — URL: <https://urait.ru/bcode/492362> (дата обращения: 25.02.2024).

6. Психолого-педагогическое взаимодействие в образовательном процессе : учебник для вузов / И. В. Дубровина [и др.]. — 5-е изд., испр. и доп. — Москва : Издательство Юрайт, 2024. — 513 с. — (Высшее образование). — ISBN 978-5-534-18159-3. — Текст : электронный // Образовательная платформа Юрайт [сайт]. — URL: <https://urait.ru/bcode/545133> (дата обращения: 25.02.2024).

5.2. Перечень ресурсов информационно-коммуникационной сети «Интернет», необходимых для освоения дисциплины (модуля)

№ №	Название электронного ресурса	Описание электронного ресурса	Используемый для работы адрес
1.	ЭБС «Университетская библиотека онлайн»	Электронная библиотека, обеспечивающая доступ высших и средних учебных заведений, публичных библиотек и корпоративных пользователей к наиболее востребованным материалам по всем отраслям знаний от ведущих российских издательств	http://biblioclub.ru/
2.	Научная электронная библиотека eLIBRARY.ru	Крупнейший российский информационно-аналитический портал в области науки, технологии, медицины и образования, содержащий рефераты и полные тексты более 34 млн научных публикаций и патентов	http://elibrary.ru/
3.	Образовательная платформа Юрайт	Электронно-библиотечная система для ВУЗов, ССУЗов, обеспечивающая доступ к учебникам, учебной и методической литературе по различным дисциплинам.	https://urait.ru/
4.	База данных "EastView"	Полнотекстовая база данных периодических изданий	https://dlib.eastview.com
5.	Электронная библиотека "Grebennikon"	Библиотека предоставляет доступ более чем к 30 журналам, выпускаемых Издательским домом "Гребенников".	https://grebennikon.ru/

5.3 Методические указания для обучающихся по освоению дисциплины (модуля)

Освоение обучающимся дисциплины (модуля) предполагает изучение материалов дисциплины (модуля) на аудиторных занятиях и в ходе самостоятельной работы. Аудиторные занятия проходят в форме лекционных занятий, практических занятий.

При подготовке к аудиторным занятиям необходимо помнить особенности каждой формы его проведения.

Подготовка к лекционным занятиям заключается в следующем.

С целью обеспечения успешного обучения обучающийся должен готовиться к лекционному занятию, поскольку оно является важнейшей формой организации учебного процесса, поскольку:

- знакомит с новым учебным материалом;
- разъясняет учебные элементы, трудные для понимания;
- систематизирует учебный материал;
- ориентирует в учебном процессе.

С этой целью:

- внимательно прочитайте конспект предыдущего лекционного занятия;
- ознакомьтесь с материалом учебников и учебных пособий по теме предыдущего лекционного занятия;
- внесите дополнения к полученным ранее знаниям по теме предыдущего лекционного занятия на полях лекционной тетради;

- запишите вопросы, которые вы зададите лектору на предстоящем лекционном занятии по материалу предыдущего лекционного занятия;
- постарайтесь уяснить место изучаемой темы в своей подготовке;
- узнайте тему предстоящей лекции (по тематическому плану, по информации лектора) и запишите информацию, которой вы владеете по данному вопросу.

Подготовка к практическому занятию

При подготовке и работе во время проведения практических занятий / лабораторных занятий следует обратить внимание на следующие моменты: на процесс предварительной подготовки, на работу во время занятия, обработку полученных результатов, исправление полученных замечаний.

Предварительная подготовка к практическому занятию заключается в изучении теоретического материала в отведенное для самостоятельной работы время, ознакомление с инструктивными материалами с целью осознания задач практического занятия, техники безопасности при проведении занятия.

Работа во время проведения практического занятия включает:

- консультирование студентов преподавателями и вспомогательным персоналом с целью предоставления исчерпывающей информации, необходимой для самостоятельного выполнения предложенных преподавателем задач, ознакомление с правилами техники безопасности при выполнении задания;
- самостоятельное выполнение заданий согласно обозначенной учебной программой тематики.

Обработка, обобщение полученных результатов практического занятия проводится обучающимися самостоятельно или под руководством преподавателя (в зависимости от степени сложности поставленных задач). В результате оформляется индивидуальный отчет. Подготовленный к сдаче на контроль и оценку отчет сдается преподавателю. Форма отчетности может быть письменная, устная или две одновременно. Главным результатом в данном случае служит получение положительной оценки по каждому практическому занятию / лабораторному занятию. Это является необходимым условием при проведении рубежного контроля и допуска к зачету. При получении неудовлетворительных результатов обучающийся имеет право в дополнительное время пересдать преподавателю работу до проведения промежуточной аттестации.

5.4 Информационно-технологическое обеспечение образовательного процесса по дисциплины (модуля)

5.4.1. Средства информационных технологий

1. Персональные компьютеры;
2. Средства доступа в Интернет;
3. Проектор.

5.4.2. Лицензионное и свободно распространяемое программное обеспечение, в том числе отечественного производства:

1. Операционная система: Astra Linux SE
2. Пакет офисных программ: LibreOffice
3. Справочная система Консультант+
4. Okular или Acrobat Reader DC
5. Ark или 7-zip
6. User Gate
7. TrueConf (client)

5.4.3. Информационные справочные системы и профессиональные базы данных

№ №	Название электронного ресурса	Описание электронного ресурса	Используемый для работы адрес
1.	ЭБС «Университетская библиотека онлайн»	Электронная библиотека, обеспечивающая доступ высших и средних учебных заведений, публичных библиотек и корпоративных пользователей к наиболее востребованным материалам по всем отраслям знаний от ведущих российских издательств	http://biblioclub.ru/
2.	Научная электронная библиотека eLIBRARY.ru	Крупнейший российский информационно-аналитический портал в области науки, технологии, медицины и образования, содержащий рефераты и полные тексты более 34 млн научных публикаций и патентов	http://elibrary.ru/
3.	Образовательная платформа Юрайт	Электронно-библиотечная система для ВУЗов, ССУЗов, обеспечивающая доступ к учебникам, учебной и методической литературе по различным дисциплинам.	https://urait.ru/
4.	База данных "EastView"	Полнотекстовая база данных периодических изданий	https://dlib.eastview.com
5.	Электронная библиотека "Grebennikon"	Библиотека предоставляет доступ более чем к 30 журналам, выпускаемых Издательским домом "Гребенников".	https://grebennikon.ru/

5.5. Материально-техническое обеспечение образовательного процесса по дисциплине (модулю)

Для изучения дисциплины (модуля) используются:

Учебная аудитория для лекционных занятий оснащена специализированной мебелью (стол для преподавателя, парты, стулья, доска для написания мелом), техническими средствами обучения (проектор, экран, звуковое оборудование, компьютер, имеющий доступ в Интернет), а также, при необходимости, демонстрационными печатными пособиями.

Учебная аудитория для практических занятий: оснащена специализированной мебелью (стол для преподавателя, парты, стулья, доска для написания мелом); техническими средствами обучения (проектор, экран, звуковое

оборудование, компьютер, имеющий доступ в Интернет), а также, при необходимости, демонстрационными печатными пособиями.

Помещения для самостоятельной работы обучающихся: оснащены специализированной мебелью (парты, стулья) техническими средствами обучения (персональные компьютеры с доступом в сеть Интернет и обеспечением доступа в электронно-информационную среду университета, программным обеспечением).

5.6. Образовательные технологии

При реализации дисциплины (модуля) применяются различные образовательные технологии, в том числе технологии электронного обучения.

Освоение дисциплины (модуля) предусматривает использование в учебном процессе активных и интерактивных форм проведения учебных занятий в форме деловых и ролевых игр, разбор конкретных ситуаций в сочетании с внеаудиторной работой с целью формирования и развития профессиональных навыков обучающихся.

При освоении дисциплины (модуля) предусмотрено применением электронного обучения и дистанционных образовательных технологий.

Учебные часы дисциплины (модуля) предусматривают классическую контактную работу преподавателя с обучающимся в аудитории и контактную работу посредством электронной информационно-образовательной среды в синхронном и асинхронном режиме (вне аудитории) посредством применения возможностей компьютерных технологий (электронная почта, электронный учебник, тестирование, вебинар, видеофильм, презентация, форум и др.).

В рамках дисциплины (модуля) предусмотрены встречи с руководителями и работниками организаций, деятельность которых связана с *направленностью* реализуемой основной профессиональной образовательной программы.

ЛИСТ РЕГИСТРАЦИИ ИЗМЕНЕНИЙ

№ п/п	Содержание изменения	Реквизиты документа об утверждении изменения	Дата введения изменения
1.	Рабочая программа дисциплины (модуля) актуализирована	Протокол заседания кафедры № 11 от «20» февраля 2024 года	01.09.2024
2.		Протокол заседания кафедры № _____ от « ____ » _____ 20 ____ года	__-__-__ —
3.		Протокол заседания кафедры № _____ от « ____ » _____ 20 ____ года	__-__-__
4.		Протокол заседания кафедры № _____ от « ____ » _____ 20 ____ года	__-__-__



Министерство науки и высшего образования Российской Федерации
Федеральное государственное бюджетное образовательное
учреждение высшего образования

«РОССИЙСКИЙ ГОСУДАРСТВЕННЫЙ СОЦИАЛЬНЫЙ
УНИВЕРСИТЕТ»

УТВЕРЖДАЮ

Заведующий кафедрой современной
педагогике, непрерывного образования и
персональных треков (выпускающей
кафедрой)

_____ А.А.Квитковская _____

20 февраля 2024 года

РАБОЧАЯ ПРОГРАММА ДИСЦИПЛИНЫ (МОДУЛЯ)

Модели наставничества в профессиональной сфере

Направление подготовки

«44.03.02 Психолого-педагогическое образование»

Направленность

«Педагог-психолог. Педагог дополнительного образования детей и взрослых»

**ОБРАЗОВАТЕЛЬНАЯ ПРОГРАММА ВЫСШЕГО ОБРАЗОВАНИЯ - ПРОГРАММА
БАКАЛАВРИАТА**

Форма обучения

Очная, заочная

Москва, 2024

Рабочая программа дисциплины (модуля) «*Модели наставничества в профессиональной сфере*» разработана на основании федерального государственного образовательного стандарта высшего образования – *бакалавриата* по направлению подготовки 44.03.02 «*Психолого-педагогическое образование*», утвержденного приказом Министерства образования и науки Российской Федерации от 22.02.2018 № 122, учебного плана по основной профессиональной образовательной программе высшего образования - программы *бакалавриата* по направлению подготовки 44.03.02 «*Психолого-педагогическое образование*» (далее – «ОПОП»).

Рабочая программа дисциплины (модуля) «*Модели наставничества в профессиональной сфере*» разработана рабочей группой в составе: д.п.н., профессора Л.В. Мосиенко, к.п.н. доцента А.А. Квитковской, к.п.н. доцента А.Г. Ахтян.

Рабочая программа дисциплины (модуля) обсуждена и утверждена на заседании кафедры современной педагогики, непрерывного образования и персональных треков

Протокол № 11 от «20» февраля 2024 года

Заведующий кафедрой
к.п.н, доцент



А.А. Квитковская

(подпись)

СОДЕРЖАНИЕ

РАЗДЕЛ 1. ПАСПОРТ РАБОЧЕЙ ПРОГРАММЫ ДИСЦИПЛИНЫ (МОДУЛЯ)	4
1.1. Цель и задачи дисциплины (модуля)	4
1.2. Планируемые результаты обучения по дисциплине (модулю) в рамках планируемых результатов освоения основной профессиональной образовательной программы высшего образования – программы <i>бакалавриата</i> соотнесенные с установленными индикаторами достижения компетенций	4
РАЗДЕЛ 2. СТРУКТУРА И СОДЕРЖАНИЕ ДИСЦИПЛИНЫ (МОДУЛЯ)	8
2.1. Объем дисциплины (модуля), включая контактную работу обучающегося с педагогическими работниками и самостоятельную работу обучающегося	8
2.2. Учебно-тематический план дисциплины (модуля)	9
2.3. Содержание дисциплины (модуля)	12
РАЗДЕЛ 3. УЧЕБНО-МЕТОДИЧЕСКОЕ ОБЕСПЕЧЕНИЕ САМОСТОЯТЕЛЬНОЙ РАБОТЫ ОБУЧАЮЩИХСЯ ПО ДИСЦИПЛИНЕ (МОДУЛЮ)	16
3.1. Виды самостоятельной работы обучающихся по дисциплине (модулю)	16
3.2. Задания для самостоятельной работы	17
3.3. Методические указания к самостоятельной работе по дисциплине (модулю)	19
РАЗДЕЛ 4. ОЦЕНОЧНЫЕ МАТЕРИАЛЫ ПО ДИСЦИПЛИНЕ (МОДУЛЮ)	21
4.1. Форма промежуточной аттестации обучающегося по дисциплине (модулю)	21
4.2. Организационные основы применения балльно-рейтинговой системы оценки успеваемости обучающихся по дисциплине (модулю)	21
4.3. Проведение текущего контроля успеваемости обучающихся по дисциплине (модулю) в соответствии с балльно-рейтинговой системой оценки успеваемости обучающегося	21
4.4. Проведение промежуточной аттестации обучающихся по дисциплине (модулю) в соответствии с балльно-рейтинговой системой оценки успеваемости обучающегося	22
4.5. Оценочные материалы для проведения текущего и рубежного контроля обучающихся по дисциплине (модулю)	23
4.6. Оценочные материалы для проведения промежуточной аттестации обучающихся по дисциплине (модулю)	26
РАЗДЕЛ 5. УСЛОВИЯ РЕАЛИЗАЦИИ ДИСЦИПЛИНЫ (МОДУЛЯ)	27
5.1. Перечень основной и дополнительной учебной литературы для освоения дисциплины (модуля)	27
5.1.1. Основная литература	27
5.1.2. Дополнительная литература	27
5.2. Перечень ресурсов информационно-коммуникационной сети «Интернет», необходимых для освоения дисциплины (модуля)	28
5.3. Методические указания для обучающихся по освоению дисциплины (модуля)	28
5.4. Информационно-технологическое обеспечение образовательного процесса по дисциплины (модуля)	1
5.4.1. Средства информационных технологий	1
5.4.2. Лицензионное и свободно распространяемое программное обеспечение, в том числе отечественного производства:	1
5.4.3. Информационные справочные системы и профессиональные базы данных	1
5.5. Материально-техническое обеспечение образовательного процесса по дисциплине (модулю)	1
5.6. Образовательные технологии	2
ЛИСТ РЕГИСТРАЦИИ ИЗМЕНЕНИЙ	3

РАЗДЕЛ 1. ПАСПОРТ РАБОЧЕЙ ПРОГРАММЫ ДИСЦИПЛИНЫ (МОДУЛЯ)

1.1. Цель и задачи дисциплины (модуля)

Цель дисциплины (модуля) заключается в получении обучающимися знаний и практических навыков в сфере наставничества в образовательной деятельности, с их последующим применением в профессиональной деятельности.

Задачи дисциплины (модуля):

1. Изучение и обеспечение оптимальных условий всестороннего психического, социально-культурного развития людей разных возрастов.
2. Разработка социально-педагогических проектов, обеспечивающих эффективное взаимодействие участников образовательных отношений.
3. Осуществление профессиональной деятельности в соответствии с законодательством Российской Федерации, профессиональными стандартами и этическими нормами профессионального сообщества.
4. Формирование у субъектов образования потребности в саморазвитии и самосовершенствовании.

1.2. Планируемые результаты обучения по дисциплине (модулю) в рамках планируемых результатов освоения основной профессиональной образовательной программы высшего образования – программы *бакалавриата* соотнесенные с установленными индикаторами достижения компетенций

Процесс освоения дисциплины (модуля) направлен на формирование у обучающихся следующих компетенций: УК-1; УК-2; УК-3; УК-5; УК-6; ОПК-6; ОПК-7; ОПК-9 в соответствии с учебным планом.

В результате освоения дисциплины (модуля) обучающийся должен демонстрировать следующие результаты:

Категория компетенций (при наличии)	Код компетенции Формулировка компетенции	Код и наименование индикатора достижения компетенции	Результаты обучения
	ОПК-6. Способен использовать психолого-педагогические технологии в профессиональной деятельности, необходимые для индивидуализации обучения, развития, воспитания, в том числе обучающихся с особыми образовательными потребностями	ОПК 6.1. Знает теоретические основы использования психолого-педагогических технологий в профессиональной деятельности, необходимых для индивидуализации обучения, развития, воспитания, в том числе обучающихся с особыми образовательными потребностями	<i>Знать:</i> теоретические основы использования психолого-педагогических технологий в профессиональной деятельности, необходимых для индивидуализации обучения, развития, воспитания, в том числе обучающихся с особыми образовательными потребностями

Категория компетенций (при наличии)	Код компетенции Формулировка компетенции	Код и наименование индикатора достижения компетенции	Результаты обучения
		ОПК 6.2. Умеет применять психолого-педагогические технологии индивидуализации обучения, развития, воспитания.	<i>Уметь:</i> применять психолого-педагогические технологии индивидуализации обучения, развития, воспитания.
		ОПК 6.3. Владеет навыками реализации психолого-педагогических технологий в профессиональной деятельности, необходимых для индивидуализации обучения, развития, воспитания, в том числе обучающихся с особыми образовательными потребностями.	<i>Владеть:</i> навыками реализации психолого-педагогических технологий в профессиональной деятельности, необходимых для индивидуализации обучения, развития, воспитания, в том числе обучающихся с особыми образовательными потребностями.
Взаимодействие с участниками образовательных отношений	ОПК-7. Способен взаимодействовать с участниками образовательных отношений в рамках реализации образовательных программ	ОПК 7.1. Знает теоретические основы взаимодействия с участниками образовательных отношений в рамках реализации образовательных программ	Знать: теоретические основы взаимодействия с участниками образовательных отношений в рамках реализации образовательных программ
		ОПК 7.2. Умеет сотрудничать с участниками образовательных отношений в рамках реализации образовательных программ	<i>Уметь:</i> сотрудничать с участниками образовательных отношений в рамках реализации образовательных программ
		ОПК 7.3. Владеет навыками выстраивать конструктивные отношения со всеми участниками образовательных отношений.	<i>Владеть:</i> навыками выстраивать конструктивные отношения со всеми участниками образовательных отношений
Информационно-коммуникационные технологии для	ОПК-9. Способен понимать принципы работы современных	ОПК-9.1. Знает: принципы работы современных	<i>Знать:</i> принципы работы современных информационных

Категория компетенций (при наличии)	Код компетенции Формулировка компетенции	Код и наименование индикатора достижения компетенции	Результаты обучения
профессиональной деятельности	информационных технологий и использовать их для решения задач профессиональной деятельности	информационных технологий ОПК-9.2. Умеет: применять современные информационные технологии в профессиональной деятельности ОПК-9.3. Владеет навыками решения задач профессиональной деятельности на основе современных информационных технологий	технологий <i>Уметь:</i> применять современные информационные технологии в профессиональной деятельности <i>Владеть:</i> навыками решения задач профессиональной деятельности на основе современных информационных технологий
Системное и критическое мышление	УК-1. Способен осуществлять поиск, критический анализ и синтез информации, применять системный подход для решения поставленных задач	УК-1.1.Находит и критически оценивает информацию, необходимую для решения задачи УК-1.2. Предлагает различные варианты решения задачи, оценивая их последствия на основе синтеза и критического анализа информации. УК-1.3. Выбирает оптимальный вариант решения задачи, аргументируя свой выбор.	<i>Знать:</i> находит и критически оценивает информацию, необходимую для решения задачи <i>Уметь:</i> предлагать различные варианты решения задачи, оценивая их последствия на основе синтеза и критического анализа информации. <i>Владеть:</i> оптимальный вариант решения задачи, аргументируя свой выбор.
Разработка и реализация проектов	УК-2. Способен определять круг задач в рамках поставленной цели и выбирать оптимальные способы их решения, исходя из действующих правовых норм, имеющихся ресурсов и ограничений	УК-2.1. Понимает базовые принципы постановки задач и выработки решений. УК-2.2. Определяет ресурсное обеспечение для решения поставленной задачи и проектирует пути ее решения выбирая оптимальный способ исходя из действующих правовых норм.	<i>Знать:</i> базовые принципы постановки задач и выработки решений. <i>Уметь:</i> определять ресурсное обеспечение для решения поставленной задачи и проектирует пути ее решения выбирая оптимальный способ исходя из действующих правовых норм.
Командная работа и лидерство	УК-3 Способен осуществлять социальное взаимодействие и реализовывать свою роль в команде	УК-3.1. Понимает основные аспекты межличностных и групповых коммуникаций. УК-3.2. В социальном	<i>Знать:</i> основные аспекты межличностных и групповых коммуникаций. <i>Уметь:</i>

Категория компетенций (при наличии)	Код компетенции Формулировка компетенции	Код и наименование индикатора достижения компетенции	Результаты обучения
		<p>взаимодействии соблюдает этические принципы, проявляет уважение к мнению и культуре других участников.</p> <p>УК-3.3. Определяет свою роль в социальном взаимодействии и командной работе, исходя из стратегии сотрудничества для достижения поставленной цели, несет личную ответственность за результат.</p>	<p>В социальном взаимодействии соблюдает этические принципы, проявляет уважение к мнению и культуре других участников.</p> <p><i>Владеть:</i> Определяет свою роль в социальном взаимодействии и командной работе, исходя из стратегии сотрудничества для достижения поставленной цели, несет личную ответственность за результат.</p>
	<p>УК-5 Способен воспринимать межкультурное разнообразие общества в социально-историческом, этическом и философском контекстах</p>	<p>УК-5.1. Понимает многообразие культур и цивилизаций в их взаимодействии, закономерности и этапы развития духовной и материальной культуры народов мира, основные подходы к изучению культурных явлений.</p> <p>УК-5.2. Понимает необходимость восприятия и учета межкультурного разнообразия общества в социально-историческом, этическом и философском контекстах.</p> <p>УК-5.3. Выделяет и анализирует особенности межкультурного взаимодействия, обусловленные различием этических, религиозных и</p>	<p><i>Знать:</i> многообразие культур и цивилизаций в их взаимодействии, закономерности и этапы развития духовной и материальной культуры народов мира, основные подходы к изучению культурных явлений.</p> <p><i>Уметь:</i> понимает необходимость восприятия и учета межкультурного разнообразия общества в социально-историческом, этическом и философском контекстах.</p> <p><i>Владеть:</i> умением анализировать особенности межкультурного взаимодействия, обусловленные различием этических,</p>

Категория компетенций (при наличии)	Код компетенции Формулировка компетенции	Код и наименование индикатора достижения компетенции	Результаты обучения
		ценностных систем.	религиозных и ценностных систем.
Самоорганизация и саморазвитие (в том числе здоровьесбережение)	УК-6 Способен управлять своим временем, выстраивать и реализовывать траекторию саморазвития на основе принципов образования в течение всей жизни.	УК-6.1.Объективно оценивает временные ресурсы и ограничения и эффективно использует эти ресурсы для достижения поставленных целей. УК-6.2. Выстраивает и реализует персональную траекторию непрерывного образования и саморазвития.	<i>Знать:</i> Объективно оценивает временные ресурсы и ограничения и эффективно использует эти ресурсы для достижения поставленных целей. <i>Уметь:</i> Выстраивает и реализует персональную траекторию непрерывного образования и саморазвития.

РАЗДЕЛ 2. СТРУКТУРА И СОДЕРЖАНИЕ ДИСЦИПЛИНЫ (МОДУЛЯ)

2.1. Объем дисциплины (модуля), включая контактную работу обучающегося с педагогическими работниками и самостоятельную работу обучающегося

Общая трудоемкость дисциплины (модуля) составляет 2 зачетные единицы.

Очная форма обучения

Вид учебной работы	Всего часов	Курс 1		Курс 2	
		Семестр 1			
Контактная работа обучающихся с педагогическими работниками	36	36			
Лекционные занятия	20	20			
Практические занятия	16	16			
Консультации	0	0			
Самостоятельная работа обучающихся	27	27			
Контроль промежуточной аттестации	9	9			
<i>Форма промежуточной аттестации</i>	<i>Зачет</i>				
ОБЪЕМ ДИСЦИПЛИНЫ (МОДУЛЯ) В ЧАСАХ	72	72			

Заочная форма обучения

Вид учебной работы	Всего часов	1 курс			
		Сессия 1-2			
Контактная работа обучающихся с педагогическими работниками	8	8			
Лекционные занятия	4	4			
Практические занятия	4	4			
Консультации					
Самостоятельная работа обучающихся	60	60			
Контроль промежуточной аттестации	4	4			
<i>Форма промежуточной аттестации</i>	<i>Зачет</i>				
ОБЪЕМ ДИСЦИПЛИНЫ (МОДУЛЯ) В ЧАСАХ	72	72			

2.2. Учебно-тематический план дисциплины (модуля)

Очная форма обучения

Раздел, тема	Виды учебной работы, академических часов										
	Всего	Самостоятельная работа	Контактная работа обучающихся с педагогическими работниками							Консультации	
			Всего	Лекционные занятия <i>из них: в форме практической подготовки</i>	Практические занятия <i>из них: в форме практической подготовки</i>						
Модуль 1 (Курс 1 Семестр 1)											
Раздел 1. Основы иобщая характеристика наставничества	32	14	18	10		8					
Тема 1.1.	16	8	8	4		4					

Раздел, тема	Виды учебной работы, академических часов									
	Всего	Самостоятельная работа	Контактная работа обучающихся с педагогическими работниками							
			Всего	Лекционные занятия <i>из них: в форме практической подготовки</i>	Практические занятия <i>из них: в форме практической подготовки</i>	Консультации				
Наставничество — как мощный ресурс развития обучающихся, педагогов, организации, ее социокультурной среды.										
Тема 1.2. Нормативно-правовая база внедрения наставничества.	16	6	10	6		4				
Раздел 2. Технологии наставничества в профессиональной сфере	31	13	18	10		8				
Тема 2.1. Универсальные инструменты и техники наставничества	15	7	8	4		4				
Тема 2.2. Наставничество в образовательной организации	16	6	10	6		4				
Контроль промежуточной аттестации (час)	9									
<i>Форма промежуточной аттестации</i>	<i>Зачет</i>									
Общий объем, часов	72	27	36	20		16				

Заочной формы обучения

Раздел, тема	Виды учебной работы, академических часов									
	Всего	Самостоятельная работа	Контактная работа обучающихся с педагогическими работниками							
			Всего	Лекционные занятия	из них: в форме практической подготовки	Практические занятия	из них: в форме практической подготовки	Лабораторные занятия	из них: в форме практической подготовки	Консультации / Иная контактная работа
Модуль 1. Курс 1. (Сессия 1)										
Раздел 1. Основы и общая характеристика наставничества	36	32	4	2		2				
Тема 1.1. Наставничество — как мощный ресурс развития обучающихся, педагогов, организации, ее социокультурной среды.	20	18	2	1		1				
Тема 1.2. Нормативно-правовая база внедрения наставничества.	16	14	2	1		1				
Раздел 2. Технологии наставничества в профессиональной сфере	32	28	4	2		2				
Тема 2.1. Универсальные инструменты и техники наставничества	16	14	2	1		1				
Тема 2.2. Наставничество в образовательной организации	16	14	2	1		1				
Контроль промежуточной аттестации (час)	4									
<i>Форма промежуточной аттестации (указать)</i>						Зачет				
Общий объем по модулю/семестру, часов	72	60	8	4		4				

2.3. Содержание дисциплины (модуля)

РАЗДЕЛ 1. Основы и общая характеристика наставничества.

Перечень изучаемых элементов содержания: Сущность и содержание наставничества. Структура и содержание целевой программы наставничества. Проектирование методического обеспечения целевой программы наставничества. Модель профессионального стандарта педагогической деятельности как система нормативно закреплённых компетенций педагога, которые определяют траекторию профессионального развития педагога. Этапы развития наставнической деятельности. Перспективные подходы, которые могут являться основой методологии в реализации наставнической деятельности. Универсальные инструменты и техники наставничества. Методы наставнической деятельности. Поиск эффективных технологий личностного развития, скорости адаптации к изменениям условий.

Тема 1.1. Наставничество — как мощный ресурс развития обучающихся, педагогов, организации, ее социокультурной среды.

Перечень изучаемых элементов содержания: Сущность и содержание наставничества. Структура и содержание целевой программы наставничества. Проектирование методического обеспечения целевой программы наставничества. Модель профессионального стандарта педагогической деятельности как система нормативно закреплённых компетенций педагога, которые определяют траекторию профессионального развития педагога.

Тема 1.2. Нормативно-правовая база внедрения наставничества.

Перечень изучаемых элементов содержания: Нормативно-правовая база, регламентирующая требования к разработке целевой программы наставничества. Ресурсное обеспечение реализации образования. Государственная программа Российской Федерации «Развитие образования» на период 2018-2025 гг. (утв. Постановлением Правительства РФ от 26.12.2017 г. № 1642). Стратегические цели государственной политики в сфере образования. Федеральный закон от 29 декабря 2012 года № 273-ФЗ «Об образовании в Российской Федерации» (с изм. и доп.). Приоритетные национальные проекты. Национальный проект «Образование».

Раздел 2. Технологии наставничества в профессиональной сфере

Перечень изучаемых элементов содержания:

Этапы развития наставнической деятельности. Перспективные подходы, которые могут являться основой методологии в реализации наставнической деятельности. Универсальные инструменты и техники наставничества. Методы наставнической деятельности. Поиск эффективных технологий личностного развития, скорости адаптации к изменениям условий.

Тема 2.1. Универсальные инструменты и техники наставничества

Перечень изучаемых элементов содержания:

Инструменты и техники наставничества: метод фокальных объектов, техника «десять пальцев», модель «tell-show-do», модель GROW и др. IT-инструменты поддержки наставничества. Универсальные инструменты и техники наставничества. Техники наставничества. Психолого-педагогическая основа наставничества. Психолого-педагогическая компетентность и психологическое совершенствование как составляющие и условия профессиональной компетентности, профессионального и личностного роста специалиста. Типы наставнической деятельности. Профессионально значимые качества

личности: флексибельность, феликсологичность, фасилитативность. Основные (общеупотребительных) методы наставнической деятельности

Тема 2.2. Наставничество в системе «педагог – обучающийся» (наставничество в образовании)

Перечень изучаемых элементов содержания:

Технология наставничества в системе «педагог – обучающийся» (наставничество в образовании). Педагог как куратор и тьютор детских проектных команд. Основные формы психики: психические процессы (познавательные и эмоциональные процессы), психические состояния (чувства, настроения), свойства личности. Многоуровневость процесса коммуникации субъектов. Специфический характер психологических феноменов. Психолого-педагогическая компетентность и психологическое совершенствование как составляющие и условия профессиональной компетентности, профессионального и личностного роста специалиста.

ЗАДАНИЯ К ПРАКТИЧЕСКИМ ЗАНЯТИЯМ РАЗДЕЛА 1. Технологии наставничества в профессиональной сфере

Тема практического занятия

Тема 1.1. Наставничество — как мощный ресурс развития обучающихся, педагогов, организации, ее социокультурной среды.

Форма практического задания: кейс-задания

Темы контрольных работ:

1. Посмотреть видео на тему «Практики работы с проектами: дизайн-мышление» <https://www.youtube.com/watch?v=T5uwDs-ERA0>
2. Представить себе проект своей мечты. Вы – участник проекта, с которым работает наставник. Заполнить бланк техники «10 пальцев».

Тема практического занятия

Тема 1.2. Нормативно-правовая база внедрения наставничества.

Форма практического задания: кейс-задания

Темы контрольных работ:

1. Посмотреть видео на тему «Наставник проекта» <https://www.youtube.com/watch?v=2cZhzEzUKzY> Вопросы к видео: В чем разница между куратором и тьютором? Описать функционал куратора и тьютора.

Составить психологический портрет на выбор: а) идеального наставника отдельного обучающегося (например, в профессиональном самоопределении), б) идеального наставника проектной команды школьников.

2. Подготовить сообщения о практиках наставничества победителей всероссийского конкурса «Лучшие практики наставничества» в 2018 году в номинации «Наставничество в образовании и кружковом движении»:

1-е место

Центр развития робототехники, Приморский край. Проект: сквозное наставничество в дополнительном техническом образовании на примере Центра развития робототехники.

2-е место

Всероссийская программа благотворительного фонда «Система» по работе с талантливыми детьми и молодежью «Лифт в будущее», Москва. Проект: наставничество в рамках инженерно-конструкторских школ «Лифт в будущее».

3-е место

Государственное областное автономное учреждение дополнительного образования «Морской центр капитана Варухина Николая Геннадьевича», Новгородская область. Проект: «Дети капитана Варухина Николая Геннадьевича».

Зёлко А.С. Mentoring case: компендиум для начинающих наставников: учебно-методическое пособие. Калининград: Изд-во БФУ им. И. Канта, 2018. С. 73-78.
<https://clck.ru/J7v2z>

ЗАДАНИЯ К ПРАКТИЧЕСКИМ ЗАНЯТИЯМ РАЗДЕЛА 2. Технологии наставничества в профессиональной сфере

Тема практического занятия

Тема 2.1. Универсальные инструменты и техники наставничества

Форма практического задания: кейс-задания

Темы контрольных работ:

1. Написать аннотацию к статье И. А. Эсауловой «Новые модели наставничества в практике обучения и развития персонала зарубежных компаний».

2. Письменно ответить на вопросы: Какая из представленных моделей может использоваться в образовательной практике? Обоснуйте ответ.

Источник: Эсаулова И.А. Новые модели наставничества в практике обучения и развития персонала зарубежных компаний // Стратегии бизнеса: анализ, прогноз,

Тема практического занятия

Тема 2.2. Наставничество в системе «педагог – обучающийся» (наставничество в образовании)

Форма практического задания: кейс-задания

Темы контрольных работ:

1. Посмотреть видео на тему «Наставник проекта» <https://www.youtube.com/watch?v=2cZhzEzUKzY> Вопросы к видео: В чем разница между куратором и тьютором? Описать функционал куратора и тьютора.

2. Дать сравнительную характеристику формализованных отчетов наставника о результатах работы лица, в отношении которого осуществлялось наставничество, и лица, в отношении которого осуществлялось наставничество, о процессе прохождения наставничества и работе наставника.

3. Заполнить эти отчеты, представляя себя сначала в роли наставника, затем обучающегося.

4. Письменно ответить на вопросы: Столкнулись ли вы с трудностями при их заполнении? Какими именно? С чем они связаны? Как их преодолеть?

Источник:

Зёлко А.С. Mentoring case: компендиум для начинающих наставников: учебно-

РУБЕЖНЫЙ КОНТРОЛЬ К РАЗДЕЛУ 1. Основы и общая характеристика наставничества.

Форма рубежного контроля: колоквиум.

Вопросы рубежного контроля:

1. Наставничество: понятие и функции.
2. Наставничество как социокультурный феномен.
3. Компетенции наставника.
4. Институты развития наставничества: АСИ, Академия наставников, Союз «Молодые профессионалы».
5. Значение наставничества для социально-экономического и социокультурного развития.
6. Типология наставничества: по содержанию деятельности, по временным характеристикам.
7. Формы наставничества: прямое – опосредованное, индивидуальное – групповое, открытое – скрытое.
8. Модели наставничества: менторинг, супервизия, баддинг, шэдоунг, дуальное обучение.

РУБЕЖНЫЙ КОНТРОЛЬ К РАЗДЕЛУ 2. Технологии наставничества в профессиональной сфере

Форма рубежного контроля: колоквиум

Вопросы рубежного контроля:

1. Практики наставничества в России. Наставничество в кружковом движении.
2. Зарубежные практики наставничества. Наставничество в профессиональном развитии молодых педагогов в зарубежной школе: менторство, курс адаптации, внешкольная вводная программа, индивидуальная работа с учителем.
3. Модели наставничества в сфере образования. Наставничество в проектной деятельности обучающихся. Кураторство. Тьюторинг. Менторинг.
4. Значение наставничества в современной образовательной практике.
5. Инструменты и техники наставничества: метод фокальных объектов, техника «десять пальцев», модель «tell-show-do», модель GROW и др.
6. IT-инструменты поддержки наставничества.
7. Педагог как куратор и тьютор детских проектных команд.
8. Технология наставничества в системе «педагог – обучающийся» (наставничество в образовании).
9. Опытный педагог как ментор и супервайзер молодых педагогов.
10. Технология наставничества в системе «педагог – педагог» (наставничество в организации).

**РАЗДЕЛ 3. УЧЕБНО-МЕТОДИЧЕСКОЕ ОБЕСПЕЧЕНИЕ
САМОСТОЯТЕЛЬНОЙ РАБОТЫ ОБУЧАЮЩИХСЯ ПО ДИСЦИПЛИНЕ
(МОДУЛЮ)**

3.1. Виды самостоятельной работы обучающихся по дисциплине (модулю)

Очная форма обучения

Раздел, тема	Количество часов	Вид самостоятельной работы
Модуль 1 (курс 1, семестр 1)		
Раздел 1. Основы и общая характеристика наставничества Тема 1.1. Наставничество — как мощный ресурс развития обучающихся, педагогов, организации, ее социокультурной среды. Тема 1.2. Нормативно-правовая база внедрения наставничества.	15	кейс-задания
Раздел 2. Технологии наставничества в профессиональной сфере Тема 2.1. Универсальные инструменты и техники наставничества Тема 2.2. Наставничество в образовательной организации	12	кейс-задания
Общий объем по дисциплине (модулю), часов	27	

Заочная форма обучения

Раздел, тема	Количество часов	Вид самостоятельной работы
Модуль 1 (курс 1, Сессия 1-2)		
Раздел 1. Основы и общая характеристика наставничества Тема 1.1. Наставничество — как мощный ресурс развития обучающихся, педагогов, организации, ее социокультурной среды. Тема 1.2. Нормативно-правовая база внедрения наставничества.	32	кейс-задания
Раздел 2. Технологии	28	кейс-задания

наставничества в профессиональной сфере Тема 2.1. Универсальные инструменты и техники наставничества Тема 2.2. Наставничество в образовательной организации		
Общий объем по дисциплине (модулю), часов	60	

3.2. Задания для самостоятельной работы

Задания для самостоятельной работы к Разделу 1. Основы и общая характеристика наставничества.

Практическая работа 1: кейс-задания.

1. Работа с материалами онлайн-курса «Как стать наставником проекта» <https://www.lektorium.tv/tutor> Составить майнд-карты по следующим модулям данного онлайн-курса: Модуль 6. Работа с командой проекта. Модуль 7. Инструменты и методики проектной работы. Организация процесса. Модуль 9. Педагогический фокус в работе наставника.

2. Разработать психологический портрет наставника.

3. Подобрать пакет диагностических методик, позволяющих выявить склонность к наставничеству.

4. Составить опросник в Google форме для исследования отношения одноклассников к наставничеству.

5. Заполнить таблицу о разнообразии видов наставничества:

Виды наставничества	Характерные признаки	Решаемые задачи	Преимущества

Литература для самостоятельного изучения к Разделу 1.

Основная литература

1. Инновационные процессы в образовании. Тьюторство в 2 ч. Часть 1 : учебное пособие для вузов / С. А. Щенников [и др.] ; под редакцией С. А. Щенникова, А. Г. Теслинова, А. Г. Чернявской. — 3-е изд., испр. и доп. — Москва : Издательство Юрайт, 2024. — 188 с. — (Высшее образование). — ISBN 978-5-534-06308-0. — Текст : электронный // Образовательная платформа Юрайт [сайт]. — URL: <https://urait.ru/bcode/537825> (дата обращения: 25.02.2024).

2. Инновационные процессы в образовании. Тьюторство в 2 ч. Часть 2 : учебное пособие для вузов / С. А. Щенников [и др.] ; под редакцией С. А. Щенникова, А. Г. Теслинова, А. Г. Чернявской. — 3-е изд., испр. и доп. — Москва : Издательство Юрайт, 2024. — 379 с. — (Высшее образование). — ISBN 978-5-534-06341-7. — Текст : электронный // Образовательная платформа Юрайт [сайт]. — URL: <https://urait.ru/bcode/538186> (дата обращения: 25.02.2024).

Дополнительная литература

1. Менеджмент в образовании : учебник и практикум для вузов / С. Ю. Трапицын [и др.] ; под редакцией С. Ю. Трапицына. — 2-е изд., перераб. и доп. — Москва : Издательство Юрайт, 2024. — 478 с. — (Высшее образование). — ISBN 978-5-534-14107-8. — Текст : электронный // Образовательная платформа Юрайт [сайт]. — URL: <https://urait.ru/bcode/536691> (дата обращения: 25.02.2024).
2. Золотарева, А. В. Управление учреждением дополнительного образования : учебное пособие для вузов / А. В. Золотарева. — 3-е изд., перераб. и доп. — Москва : Издательство Юрайт, 2024. — 318 с. — (Высшее образование). — ISBN 978-5-534-16117-5. — Текст : электронный // Образовательная платформа Юрайт [сайт]. — URL: <https://urait.ru/bcode/530452> (дата обращения: 25.02.2024).
3. Педагогика дополнительного образования. Психолого-педагогическое сопровождение детей : учебник для вузов / Л. В. Байбородова [и др.] ; ответственный редактор Л. В. Байбородова. — 2-е изд., испр. и доп. — Москва : Издательство Юрайт, 2024. — 363 с. — (Высшее образование). — ISBN 978-5-534-06557-2. — Текст : электронный // Образовательная платформа Юрайт [сайт]. — URL: <https://urait.ru/bcode/538029> (дата обращения: 25.02.2024).

Задания для самостоятельной работы к Разделу 2. Технологии наставничества в профессиональной сфере

Практическая работа 2: кейс-задания.

1. Заполнить таблицу о разнообразии техник и инструментов наставничества:

Техники и инструменты наставничества	Краткое описание	Возможности	Преимущества

2. Подготовиться с использованием материалов сети интернет и пособия Кан-Калика В.А. «Учителю о педагогическом общении» к проведению на занятии тренинга «Основы общения наставника своспитанником».
3. Написать эссе. Примерные темы: «Какой я был бы наставник», «Роль наставника в моей жизни», «Наставничество в XXI веке: ценности и содержание деятельности».
4. Разработать тесты к каждой из тем курса с помощью сервиса дидактических игр Kahoot! <https://kahoot.com/schools/>
5. Сделать видеоклип с рассказом о ярком примере наставничества спомощью сервиса Quik <https://apps.apple.com/app/applestore/id694164275?ls=1>

Литература для самостоятельного изучения к Разделу 2.

Основная литература

1. Инновационные процессы в образовании. Тьюторство в 2 ч. Часть 1 : учебное пособие для вузов / С. А. Щенников [и др.] ; под редакцией С. А. Щенникова, А. Г. Теслинова, А. Г. Чернявской. — 3-е изд., испр. и доп. — Москва : Издательство Юрайт, 2024. — 188 с. —

(Высшее образование). — ISBN 978-5-534-06308-0. — Текст : электронный // Образовательная платформа Юрайт [сайт]. — URL: <https://urait.ru/bcode/537825> (дата обращения: 25.02.2024).

2. Инновационные процессы в образовании. Тьюторство в 2 ч. Часть 2 : учебное пособие для вузов / С. А. Щенников [и др.] ; под редакцией С. А. Щенникова, А. Г. Теслинова, А. Г. Чернявской. — 3-е изд., испр. и доп. — Москва : Издательство Юрайт, 2024. — 379 с. — (Высшее образование). — ISBN 978-5-534-06341-7. — Текст : электронный // Образовательная платформа Юрайт [сайт]. — URL: <https://urait.ru/bcode/538186> (дата обращения: 25.02.2024).

Дополнительная литература

1. Менеджмент в образовании : учебник и практикум для вузов / С. Ю. Трапицын [и др.] ; под редакцией С. Ю. Трапицына. — 2-е изд., перераб. и доп. — Москва : Издательство Юрайт, 2024. — 478 с. — (Высшее образование). — ISBN 978-5-534-14107-8. — Текст : электронный // Образовательная платформа Юрайт [сайт]. — URL: <https://urait.ru/bcode/536691> (дата обращения: 25.02.2024).

2. Золотарева, А. В. Управление учреждением дополнительного образования : учебное пособие для вузов / А. В. Золотарева. — 3-е изд., перераб. и доп. — Москва : Издательство Юрайт, 2024. — 318 с. — (Высшее образование). — ISBN 978-5-534-16117-5. — Текст : электронный // Образовательная платформа Юрайт [сайт]. — URL: <https://urait.ru/bcode/530452> (дата обращения: 25.02.2024).

3. Педагогика дополнительного образования. Психолого-педагогическое сопровождение детей : учебник для вузов / Л. В. Байбородова [и др.] ; ответственный редактор Л. В. Байбородова. — 2-е изд., испр. и доп. — Москва : Издательство Юрайт, 2024. — 363 с. — (Высшее образование). — ISBN 978-5-534-06557-2. — Текст : электронный // Образовательная платформа Юрайт [сайт]. — URL: <https://urait.ru/bcode/538029> (дата обращения: 25.02.2024).

3.3. Методические указания к самостоятельной работе по дисциплине (модулю)

Освоение слушателями программы предполагает изучение материалов дисциплин (модулей) в ходе самостоятельной работы.

Для успешного освоения дисциплины (модуля) и достижения поставленных целей необходимо внимательно ознакомиться с рабочей программой дисциплины (модуля), доступной в электронной информационно-образовательной среде РГСУ.

Следует обратить внимание на списки основной и дополнительной литературы, на предлагаемые преподавателем ресурсы информационно-телекоммуникационной сети Интернет. Эта информация необходима для самостоятельной работы обучающегося.

Для более углубленного изучения темы задания для самостоятельной работы рекомендуется выполнять параллельно с изучением данной темы. При выполнении заданий по возможности используйте наглядное представление материала.

Самостоятельная работа включает разнообразный комплекс видов и форм работы обучающихся.

Написание реферата (доклада)

Требования к структуре реферата (доклада):

Работа должна содержать систематизацию и краткое изложение материала из не менее 5-и литературных источников (монографий, научных статей и докладов) по выбранной теме.

Основные требования к оформлению:

Структура доклада (реферата): 1) титульный лист; 2) содержание (в нем последовательно указываются названия пунктов доклада (реферата), указываются страницы, с которых начинается каждый пункт); 3) введение (формулируется суть исследуемой проблемы, обосновывается выбор темы, определяются ее значимость и актуальность, указываются цель и задачи доклада (реферата), дается характеристика используемой литературы); 4) основная часть (каждый раздел ее доказательно раскрывает исследуемый вопрос); 5) выводы и

заключение (подводятся итоги или делается обобщенный вывод по теме доклада (реферата));
б) литература.

Доклад (реферат) оформляется на одной стороне листа белой бумаги формата А4 (210x297 мм). Интервал межстрочный -полупорный. Цвет шрифта - черный. Гарнитура шрифта основного текста - «Times New Roman» или аналогичная. Кегль (размер) от 12 до 14 пунктов. Размеры полей страницы (не менее): правое 10 мм, верхнее – 15 мм, нижнее – 20 мм, левое - 25 мм. Формат абзаца: полное выравнивание («по ширине»). Отступ красной строки одинаковый по всему тексту – 15 мм. Страницы должны быть пронумерованы с учётом титульного листа (на титульном листе номер страницы не ставится). В работах используются цитаты, статистические материалы. Эти данные оформляются в виде сносок (ссылок и примечаний). Внутритекстовые, подстрочные и затекстовые библиографические ссылки должны оформляться в соответствии с ГОСТ Р 7.0.5-2008 «Библиографическая ссылка». Общие требования и правила составления».

Реферат (доклад) сдается в бумажном и электронном виде (10 - 20 печатных страниц).

При проверке реферата (доклада) на антиплагиат - www.antiplagiat.ru - (более 50% заимствований) работа не принимается.

Написание эссе.

Эссе - вид самостоятельной исследовательской работы обучающихся, с целью углубления и закрепления теоретических знаний и освоения практических навыков. Цель эссе состоит в развитии самостоятельного творческого мышления и письменного изложения собственных мыслей. При написании эссе слушатель должен представить развернутый письменный ответ на теоретический или практический актуальный вопрос, объявленный преподавателем в аудитории непосредственно перед ее написанием. В процессе написания эссе разрешается пользоваться нормативно-правовыми актами, конспектом лекций (в печатном виде). Использование интернет-ресурсов не допускается. Темы эссе преподаватель предлагает из числа тех, которые слушатели уже рассматривали на лекциях или семинарских занятиях, исходя из содержания заданий в составе оценочных средств. По решению преподавателя, в качестве темы эссе может быть выбрана одна или несколько тем, которые могут быть распределены между слушателями по желанию.

Эссе проводится письменно, по объему не более 3-х печатных листов.

Требования к оформлению эссе:

Эссе выполняется на компьютере (гарнитура Times New Roman, шрифт 14) через 1,5 интервала с полями: верхнее, нижнее – 2; правое – 3; левое – 1,5. Отступ первой строки абзаца – 1,25. Сноски – постраничные. Таблицы и рисунки встраиваются в текст работы. При этом обязательный заголовок таблицы надо размещать над табличным полем, а рисунки сопровождать подрисуночными подписями. При включении в эссе нескольких таблиц и/или рисунков их нумерация обязательна. Обязательна и нумерация страниц. Их целесообразно проставлять внизу страницы – по середине или в правом углу. Номер страницы не ставится на титульном листе, но в общее число страниц он включается. Объем эссе, без учета приложений, не должен превышать 5 страниц. Значительное превышение установленного объема является недостатком работы и указывает на то, что слушатель не сумел отобрать и переработать необходимый материал.

Работа должна содержать собственные умозаключения по сути поставленной проблемы, включать самостоятельно проведенный анализ по сути этой проблемы, выводы, обобщающие авторскую позицию по поставленной проблеме.

Выполнение контрольной работы по разделу

Вариант контрольной работы по каждому разделу учебной дисциплины включает в себя два теоретических вопроса и одно практическое задание. При написании контрольной работы по разделу обучающийся должен представить развернутый письменный ответ на теоретические вопросы и аргументированное решение практической задачи.

Контрольная работа выполняется на компьютере (гарнитура Times New Roman, шрифт 14) через 1,5 интервала с полями: верхнее, нижнее – 2; правое – 3; левое – 1,5. Отступ первой

строки абзаца – 1,25. Сноски – постраничные. Таблицы и рисунки встраиваются в текст работы. При этом обязательный заголовок таблицы надо размещать над табличным полем, а рисунки сопровождать подрисуночными подписями. При включении в контрольную работу нескольких таблиц и/или рисунков их нумерация обязательна. Обязательна и нумерация страниц. Их целесообразно проставлять внизу страницы – по середине или в правом углу. Номер страницы не ставится на титульном листе, но в общее число страниц он включается. Объем контрольной работы не должен превышать 15 страниц.

РАЗДЕЛ 4. ОЦЕНОЧНЫЕ МАТЕРИАЛЫ ПО ДИСЦИПЛИНЕ (МОДУЛЮ)

4.1. Форма промежуточной аттестации обучающегося по дисциплине (модулю)

Контрольным мероприятием промежуточной аттестации обучающихся по дисциплине (модулю) является **зачет, который** проводится в **устной** форме.

4.2. Организационные основы применения балльно-рейтинговой системы оценки успеваемости обучающихся по дисциплине (модулю)

Оценка качества освоения обучающимися дисциплины (модуля) реализуется в формате балльно-рейтинговой системы оценки успеваемости обучающихся (БРСО).

БРСО в ходе текущего контроля успеваемости и промежуточной аттестации осуществляется по 100-балльной шкале.

Академический рейтинг обучающегося по дисциплине (модулю) складывается из результатов:

- текущего контроля успеваемости (максимальный текущий рейтинг обучающегося 80 рейтинговых баллов;
- промежуточной аттестации (максимальный рубежный рейтинг обучающегося 20 рейтинговых баллов.

Условия оценки освоения обучающимся дисциплины (модуля) в формате БРСО доводятся преподавателем до сведения обучающихся на первом учебном занятии, а также размещены в свободном доступе в электронной информационно-образовательной среде Университета.

4.3. Проведение текущего контроля успеваемости обучающихся по дисциплине (модулю) в соответствии с балльно-рейтинговой системой оценки успеваемости обучающегося

В течение учебного семестра до промежуточной аттестации на основании утвержденной рабочей программы дисциплины (модуля) формируется текущий рейтинг обучающегося. Текущий рейтинг обучающегося складывается как сумма рейтинговых баллов, полученных им в течение учебного семестра по всем видам учебных занятий по дисциплине (модулю).

В процессе текущего контроля оцениваются следующие действия обучающегося, направленные на освоение компетенций в рамках изучения дисциплины (модуля):

- академическая активность (посещаемость учебных занятий, самостоятельное изучение содержания дисциплины (модуля) в электронной информационно-образовательной среде, соблюдение сроков сдачи практических заданий и текущих контрольных мероприятий и др.);
- выполнение и сдача текущих и итогового практических заданий (эссе, рефераты, творческие задания, кейс-задания и др., активное участие в групповых интерактивных занятиях (дискуссии и др.).
- прохождение рубежей текущего контроля, включая соблюдение графика их прохождения в электронной информационно-образовательной среде.

Для планирования расчета текущего рейтинга обучающегося используются следующие пропорции:

Вид учебного действия	Максимальная рейтинговая оценка, баллов
академическая активность	10
практические задания	40
<i>из них: текущие практические задания</i>	20
<i>итоговое практическое задание</i>	20
рубежи текущего контроля	30
ИТОГО:	80

В течение учебного семестра по дисциплине (модулю) обучающимся должен быть накоплен текущий рейтинг не менее 52 рейтинговых баллов (65% от максимального значения текущего рейтинга).

Необходимыми условиями допуска обучающегося к промежуточной аттестации по дисциплине являются положительное прохождение обучающимся не менее 65% рубежей текущего контроля с накоплением не менее 65% максимального рейтингового балла за каждый рубеж текущего контроля и положительное выполнение итогового практического задания с накоплением не менее 65% максимального рейтингового балла, установленного за итоговое практическое задание.

Невыполнение вышеуказанных условий является текущей академической задолженностью, которая должна быть ликвидирована обучающимся до контрольного мероприятия промежуточной аттестации.

Сведения о наличии у обучающихся текущей академической задолженности, сроках и порядке добора рейтинговых баллов для её ликвидации доводятся до обучающихся педагогическим работником.

В случае неликвидации текущей академической задолженности, педагогический работник обязан во время контрольного мероприятия промежуточной аттестации поставить обучающемуся 0 рейтинговых баллов. В этом случае ликвидация текущей академической задолженности возможна в периоды проведения повторной промежуточной аттестации.

4.4. Проведение промежуточной аттестации обучающихся по дисциплине (модулю) в соответствии с балльно-рейтинговой системой оценки успеваемости обучающегося

Промежуточная аттестация по дисциплине (модулю) проводится в соответствии с Положением о промежуточной аттестации обучающихся по основным профессиональным образовательным программам в Российском государственном социальном университете и Положением о балльно-рейтинговой системе оценки успеваемости обучающихся по основным профессиональным образовательным программам в Российском государственном социальном университете в действующей редакции.

На промежуточную аттестацию отводится 20 рейтинговых баллов.

Ответы обучающегося на контрольном мероприятии промежуточной аттестации оцениваются педагогическим работником по 20-балльной шкале, а итоговая оценка по дисциплине (модулю) выставляется по системе зачтено / не зачтено для зачета.

В процессе определения рубежного рейтинга обучающегося используется следующая шкала:

Рубежный рейтинг	Критерии оценки освоения обучающимся дисциплины (модуля) в ходе контрольных мероприятий промежуточной аттестации
19-20 рейтинговых баллов	обучающийся глубоко и прочно усвоил программный материал, исчерпывающе, последовательно, грамотно и логически стройно его излагает, тесно увязывает с задачами и будущей деятельностью, не затрудняется с ответом при видоизменении задания, свободно справляется с задачами и практическими заданиями, правильно обосновывает принятые решения, умеет самостоятельно обобщать и
16-18 рейтинговых баллов	обучающийся твердо знает программный материал, грамотно и по существу излагает его, не допуская существенных неточностей в ответе на вопрос, может правильно применять теоретические положения и владеет необходимыми умениями и навыками при выполнении
13-15 рейтинговых баллов	обучающийся освоил основной материал, но не знает отдельных деталей, допускает неточности, недостаточно правильные формулировки, нарушает последовательность в изложении программного материала и испытывает затруднения в выполнении практических заданий
1-12 рейтинговых баллов	обучающийся не знает значительной части программного материала, допускает существенные ошибки, с большими затруднениями выполняет практические задания
0 рейтинговых баллов	не аттестован

4.5. Оценочные материалы для проведения текущего и рубежного контроля обучающихся по дисциплине (модулю)

Перечень вопросов текущего и рубежного контроля

Раздел 1. Основы и общая характеристика наставничества

Форма рубежного контроля-тест.

Тестовые задания:

1. В каких годах впервые появилось понятие «наставничество»?
 - 1) 20-30-е гг. XX века
 - 2) 80-е гг. XX века
 - 3) 70-е гг. XX века
 - 4) 90-е гг. XX века
2. Кто утверждал, что в процессе наставничества «один человек предлагает помощь, руководство, совет и поддержку другому»?
 - 1) С.Я. Батышев
 - 2) А.С. Макаренко
 - 3) Г. Льюис
 - 4) В. Даль
3. Какой из перечисленных вариантов не относится к виду деятельности наставника?
 - 1) Аналитическая деятельность

- 2) Реабилитационная деятельность
- 3) Информационная деятельность
- 4) Методическая деятельность

4. Что, по мнению Сократа, являлось главной задачей наставника:

- 1) Приобщить к корпоративной культуре
- 2) Пробудить душевные силы
- 3) Сформировать морально-волевые качества
- 4) Развить личностные качества

5. Какова основная сфера применения наставничества?

- 1) Экономическая
- 2) Социальная
- 3) Духовная
- 4) Все перечисленные варианты

6. Какой тип наставничества является наиболее эффективным при работе трудными подростками?

- 1) Наставник-руководитель
- 2) Наставник-лидер
- 3) Наставник-тьютор
- 4) Наставник-партнер (навигатор)

7. Для успешной реализации программы сопровождения наставнику обязательно обладать...

- 1) гибким и критическим мышлением
- 2) коммуникативными и организаторскими способностями
- 3) эмоционально устойчивой психикой
- 4) развитой интуицией и рефлексией
- 5) специальным образованием

8. Одной из специфических особенностей наставничества является...

- 1) Тесная взаимосвязь с традиционной системой воспитания
- 2) Отсутствие взаимосвязи с традиционной системой воспитания
- 3) Наличие дистанции между наставником и подопечным
- 4) Формальный подход к реализации этапов

9. Какой тип взаимоотношений характерен для наставничества?

- 1) Субъект-субъектный
- 2) Объект-объектный
- 3) Субъект-объектный
- 4) Смешанный

10. Показателями эффективности работы наставника являются...

- 1) положительная динамика успеваемости подростка
- 2) отсутствие конфликтных ситуаций
- 3) отсутствие правонарушений
- 4) все перечисленные варианты

11. Какой из факторов не является основополагающим при взаимодействии с подростками в процессе наставнической деятельности?

- 1) наследственность

- 2) внутренняя позиция человека
- 3) среда обитания
- 4) применение технических средств обучения

12. Обучение посредством предоставления модели действий и их корректировки посредством обратной связи называется...

- 1) Наставничество
- 2) Менторство
- 3) Тьюторство
- 4) Коучинг

13. Какая из предложенных моделей наставничества предполагает взаимодействие исключительно со взрослыми людьми?

- 1) Фасилитатор
- 2) Коуч
- 3) Андрагог
- 4) Тьютор

14. Обязан ли работодатель доплачивать сотруднику за наставничество:

- 1) Обязан, Обязан, если такое условие прописано в коллективном трудовом договоре
- 2) Не обязан
- 3) На усмотрение работодателя

15. В рамках какого всероссийского проекта сформировалось несколько форматов наставничества и проводится конкурс по данному направлению:

- 2) WorldSkills Russia
- 3) Наставник
- 4) Сетевичок
- 5) Лучшие практики наставничества

Код контролируемой компетенции: ПК-2; ПК-6; ПК-7.

Раздел 2. Технологии наставничества в профессиональной сфере

Форма рубежного контроля-решение педагогических задач.

Задания рубежного контроля:

1. Определите, к какой группе психических явлений – психическим процессам, свойствам личности или психическим состояниям – относятся каждое явление, описанное ниже:

А. Учитель информатики не раз замечал, что некоторые ребята с большим трудом усваивают материал непосредственно после уроков физкультуры и значительно лучше, если урокам информатики предшествует другая учебная деятельность.

Б. Ученик Вова Ч. Испытывал всегда большое удовольствие, если его товарищи плохо отвечали по изучаемым предметам.

В. Таня К. всегда прямо осуждала товарищей за недобросовестное отношение к уборке класса. Г. Витя

Г. Регулярно посещает кружок кораблестроения.

Д. Рассматривая картину Врубеля «Демон и Тамара», человек непроизвольно вспоминает образы лермонтовских героев. Е. Лёша М. придя из колледжа в общежитие, сразу решил

выучить тему «Госстандарт». Однако, как он ни старался, определение Госстандарта он не мог правильно запомнить. После небольшого отдыха студент безошибочно запомнил его.

2. Какие методы психологии и педагогики применены в следующих примерах?

А. Человек помещается в изолированную кабину, в специальном шлеме укрепляются приборы, с помощью которых исследуются биотоки мозга под действием различных раздражителей или состояний организма (бодрствование, сон). Испытуемый перед проведением опыта получает соответствующую инструкцию. Все получаемые показатели фиксируются точной аппаратурой.

Б. На основании детских рисунков психолог устанавливает особенности восприятия детьми предметов; тщательно анализируя письменные работы школьников и сопоставляя данные с результатами других экспериментов, исследователь делает выводы об особенностях индивидуального стиля старшеклассников.

В. Для изучения эмоционального состояния испытуемому предъявляют «страшные» картинки и регистрируют при этом изменения в сопротивлении кожи электрическому току.

Г. Изучаются индивидуальные особенности ритмических движений детей. Проводится весёлая игра - «Танец кукол». Всё идёт хорошо, пока группа участвует в общем танце. Дети уверенно двигаются по кругу, делают незамысловатые па. Но вот руководительница предлагает Ларисе выйти на середину круга и танцевать там. Девочка отказывается. Таня, хотя и не отказывается от предложения руководительницы, но, выйдя на середину круга, стоит, растерянно смотрит по сторонам и начинает танцевать лишь с

помощью воспитательницы. Только Галя (самая бойкая девочка в группе) начинает танцевать сразу, но её движения неуверенные, чувствуется скованность.

Д. Для изучения индивидуальных особенностей памяти испытуемые заучивают 10 иностранных слов. Протоколист записывает, сколько слов запоминает каждый испытуемый после каждого повторения и сколько требуется повторений, чтобы запомнить все десять слов.

3. Прочитайте. Выделите особенности, которые отражают поведение индивида, и особенности, которые отражают поведение личности. Дайте обоснование своего выбора. Старательность, низкая адаптация к темноте, общительность, хорошая координация обеих рук, медленная скорость узнавания, большая эмоциональная возбудимость, трудолюбие, аккуратность, высокая чувствительность органов чувств, трудности в овладении новым двигательным навыком. (По В. С. Мерлину.)

Код контролируемой компетенции: ПК-2; ПК-6; ПК-7.

4.6. Оценочные материалы для проведения промежуточной аттестации обучающихся по дисциплине (модулю)

Вопросы/задания для проведения промежуточной аттестации обучающихся по дисциплине (модулю)

Код контролируемой компетенции: ПК-2; ПК-6; ПК-7

Вопросы:

1. Наставничество: понятие и функции.
2. Наставничество как социокультурный феномен.
3. Компетенции наставника.
4. Институты развития наставничества: АСИ, Академия наставников, Союз «Молодые профессионалы (Ворлдскиллс Россия)».
5. Значение наставничества для социально-экономического и социокультурного

развития.

6. Типология наставничества: по содержанию деятельности, по временным характеристикам.

7. Формы наставничества: прямое – опосредованное, индивидуальное – групповое, открытое – скрытое.

8. Модели наставничества: менторинг, супервизия, баддинг, шэдоуинг, дуальное обучение.

9. Практики наставничества в России. Наставничество в кружковом движении.

10. Зарубежные практики наставничества. Наставничество в профессиональном развитии молодых педагогов в зарубежной школе: менторство, курс адаптации, внешкольная вводная программа, индивидуальная работа с учителем.

4) так как это регламентировано Трудовым Кодексом

11. Модели наставничества в сфере образования. Наставничество в проектной деятельности обучающихся. Кураторство. Тьюторинг. Менторинг.

12. Значение наставничества в современной образовательной практике.

13. Инструменты и техники наставничества: метод фокальных объектов, техника «десять пальцев», модель «tell-show-do», модель GROW и др.

14. IT-инструменты поддержки наставничества.

15. Педагог как куратор и тьютор детских проектных команд.

16. Технология наставничества в системе «педагог – обучающийся» (наставничество в образовании).

17. Опытный педагог как ментор и супервайзер молодых педагогов.

18. Технология наставничества в системе «педагог – педагог» (наставничество в организации).

РАЗДЕЛ 5. УСЛОВИЯ РЕАЛИЗАЦИИ ДИСЦИПЛИНЫ (МОДУЛЯ)

5.1. Перечень основной и дополнительной учебной литературы для освоения дисциплины (модуля)

5.1.1. Основная литература

1. Инновационные процессы в образовании. Тьюторство в 2 ч. Часть 1 : учебное пособие для вузов / С. А. Щенников [и др.] ; под редакцией С. А. Щенникова, А. Г. Теслинова, А. Г. Чернявской. — 3-е изд., испр. и доп. — Москва : Издательство Юрайт, 2024. — 188 с. — (Высшее образование). — ISBN 978-5-534-06308-0. — Текст : электронный // Образовательная платформа Юрайт [сайт]. — URL: <https://urait.ru/bcode/537825> (дата обращения: 25.02.2024).

2. Инновационные процессы в образовании. Тьюторство в 2 ч. Часть 2 : учебное пособие для вузов / С. А. Щенников [и др.] ; под редакцией С. А. Щенникова, А. Г. Теслинова, А. Г. Чернявской. — 3-е изд., испр. и доп. — Москва : Издательство Юрайт, 2024. — 379 с. — (Высшее образование). — ISBN 978-5-534-06341-7. — Текст : электронный // Образовательная платформа Юрайт [сайт]. — URL: <https://urait.ru/bcode/538186> (дата обращения: 25.02.2024).

5.1.2. Дополнительная литература

1. Менеджмент в образовании : учебник и практикум для вузов / С. Ю. Трапицын [и др.] ; под редакцией С. Ю. Трапицына. — 2-е изд., перераб. и доп. — Москва : Издательство Юрайт, 2024. — 478 с. — (Высшее образование). — ISBN 978-5-534-14107-8. — Текст :

электронный // Образовательная платформа Юрайт [сайт]. — URL: <https://urait.ru/bcode/536691> (дата обращения: 25.02.2024).

2. Золотарева, А. В. Управление учреждением дополнительного образования : учебное пособие для вузов / А. В. Золотарева. — 3-е изд., перераб. и доп. — Москва : Издательство Юрайт, 2024. — 318 с. — (Высшее образование). — ISBN 978-5-534-16117-5. — Текст : электронный // Образовательная платформа Юрайт [сайт]. — URL: <https://urait.ru/bcode/530452> (дата обращения: 25.02.2024).

3. Педагогика дополнительного образования. Психолого-педагогическое сопровождение детей : учебник для вузов / Л. В. Байбородова [и др.] ; ответственный редактор Л. В. Байбородова. — 2-е изд., испр. и доп. — Москва : Издательство Юрайт, 2024. — 363 с. — (Высшее образование). — ISBN 978-5-534-06557-2. — Текст: электронный // Образовательная платформа Юрайт [сайт]. — URL: <https://urait.ru/bcode/538029> (дата обращения: 25.02.2024).

5.2. Перечень ресурсов информационно-коммуникационной сети «Интернет», необходимых для освоения дисциплины (модуля)

№ №	Название электронного ресурса	Описание электронного ресурса	Используемый для работы адрес
1.	ЭБС «Университетская библиотека онлайн»	Электронная библиотека, обеспечивающая доступ высших и средних учебных заведений, публичных библиотек и корпоративных пользователей к наиболее востребованным материалам по всем отраслям знаний от ведущих российских издательств	http://biblioclub.ru/
2.	Научная электронная библиотека eLIBRARY.ru	Крупнейший российский информационно-аналитический портал в области науки, технологии, медицины и образования, содержащий рефераты и полные тексты более 34 млн научных публикаций и патентов	http://elibrary.ru/
3.	Образовательная платформа Юрайт	Электронно-библиотечная система для ВУЗов, ССУЗов, обеспечивающая доступ к учебникам, учебной и методической литературе по различным дисциплинам.	https://urait.ru/
4.	База данных "EastView"	Полнотекстовая база данных периодических изданий	https://dlib.eastview.com
5.	Электронная библиотека "Grebennikon"	Библиотека предоставляет доступ более чем к 30 журналам, выпускаемых Издательским домом "Гребенников".	https://grebennikon.ru/

5.3 Методические указания для обучающихся по освоению дисциплины (модуля)

Освоение обучающимся дисциплины (модуля) предполагает изучение материалов дисциплины (модуля) на аудиторных занятиях и в ходе самостоятельной работы. Аудиторные занятия проходят в форме лекционных занятий, практических занятий.

При подготовке к аудиторным занятиям необходимо помнить особенности каждой формы его проведения.

Подготовка к лекционным занятиям заключается в следующем.

С целью обеспечения успешного обучения обучающийся должен готовиться к лекционному занятию, поскольку оно является важнейшей формой организации учебного процесса, поскольку:

- знакомит с новым учебным материалом;
- разъясняет учебные элементы, трудные для понимания;
- систематизирует учебный материал;
- ориентирует в учебном процессе.

С этой целью:

- внимательно прочитайте конспект предыдущего лекционного занятия;
- ознакомьтесь с материалом учебников и учебных пособий по теме предыдущего лекционного занятия;
- внесите дополнения к полученным ранее знаниям по теме предыдущего лекционного занятия на полях лекционной тетради;
- запишите вопросы, которые вы зададите лектору на предстоящем лекционном занятии по материалу предыдущего лекционного занятия;
- постарайтесь уяснить место изучаемой темы в своей подготовке;
- узнайте тему предстоящей лекции (по тематическому плану, по информации лектора) и запишите информацию, которой вы владеете по данному вопросу.

Подготовка к практическому занятию / лабораторному занятию

При подготовке и работе во время проведения практических занятий следует обратить внимание на следующие моменты: на процесс предварительной подготовки, на работу во время занятия, обработку полученных результатов, исправление полученных замечаний.

Предварительная подготовка к практическому занятию заключается в изучении теоретического материала в отведенное для самостоятельной работы время, ознакомление с инструктивными материалами с целью осознания задач практического занятия, техники безопасности при проведении занятия.

Работа во время проведения практического занятия включает:

- консультирование студентов преподавателями и вспомогательным персоналом с целью предоставления исчерпывающей информации, необходимой для самостоятельного выполнения предложенных преподавателем задач, ознакомление с правилами техники безопасности при выполнении задания;
- самостоятельное выполнение заданий согласно обозначенной учебной программой тематики.

Обработка, обобщение полученных результатов практического занятия проводится обучающимися самостоятельно или под руководством преподавателя (в зависимости от степени сложности поставленных задач). В результате оформляется индивидуальный отчет. Подготовленный к сдаче на контроль и оценку отчет сдается преподавателю. Форма отчетности может быть письменная, устная или две одновременно. Главным результатом в данном случае служит получение положительной оценки по каждому практическому занятию. Это является необходимым условием при проведении рубежного контроля и допуска к зачету. При получении неудовлетворительных результатов обучающийся имеет право в дополнительное время пересдать преподавателю работу до проведения промежуточной аттестации.

5.4 Информационно-технологическое обеспечение образовательного процесса по дисциплины (модуля)

5.4.1. Средства информационных технологий

1. Персональные компьютеры;
2. Средства доступа в Интернет;
3. Проектор.

5.4.2. Лицензионное и свободно распространяемое программное обеспечение, в том числе отечественного производства:

1. Операционная система: Astra Linux SE
2. Пакет офисных программ: LibreOffice
3. Справочная система Консультант+
4. Okular или Acrobat Reader DC
5. Ark или 7-zip
6. User Gate
7. TrueConf (client)

5.4.3. Информационные справочные системы и профессиональные базы данных

№ №	Название электронного ресурса	Описание электронного ресурса	Используемый для работы адрес
1.	ЭБС «Университетская библиотека онлайн»	Электронная библиотека, обеспечивающая доступ высших и средних учебных заведений, публичных библиотек и корпоративных пользователей к наиболее востребованным материалам по всем отраслям знаний от ведущих российских издательств	http://biblioclub.ru/
2.	Научная электронная библиотека eLIBRARY.ru	Крупнейший российский информационно-аналитический портал в области науки, технологии, медицины и образования, содержащий рефераты и полные тексты более 34 млн научных публикаций и патентов	http://elibrary.ru/
3.	Образовательная платформа Юрайт	Электронно-библиотечная система для ВУЗов, ССУЗов, обеспечивающая доступ к учебникам, учебной и методической литературе по различным дисциплинам.	https://urait.ru/
4.	База данных "EastView"	Полнотекстовая база данных периодических изданий	https://dlib.eastview.com
5.	Электронная библиотека "Grebennikon"	Библиотека предоставляет доступ более чем к 30 журналам, выпускаемых Издательским домом "Гребенников".	https://grebennikon.ru/

5.5. Материально-техническое обеспечение образовательного процесса по дисциплине (модулю)

Для изучения дисциплины (модуля) используются:

Учебная аудитория для лекционных занятий оснащена специализированной мебелью (стол для преподавателя, парты, стулья, доска для написания мелом), техническими средствами обучения (проектор, экран, звуковое оборудование, компьютер, имеющий доступ в Интернет), а также, при необходимости, демонстрационными печатными пособиями.

Учебная аудитория для практических занятий: оснащена специализированной мебелью (стол для преподавателя, парты, стулья, доска для написания мелом); техническими средствами обучения (проектор, экран, звуковое оборудование, компьютер, имеющий доступ в Интернет), а также, при необходимости, демонстрационными печатными пособиями.

Помещения для самостоятельной работы обучающихся: оснащены специализированной мебелью (парты, стулья) техническими средствами обучения (персональные компьютеры с доступом в сеть Интернет и обеспечением доступа в электронно-информационную среду университета, программным обеспечением).

5.6. Образовательные технологии

При реализации дисциплины (модуля) применяются различные образовательные технологии, в том числе технологии электронного обучения.

Освоение дисциплины (модуля) предусматривает использование в учебном процессе активных и интерактивных форм проведения учебных занятий в форме деловых и ролевых игр, разбор конкретных ситуаций в сочетании с внеаудиторной работой с целью формирования и развития профессиональных навыков обучающихся.

При освоении дисциплины (модуля) предусмотрено применением электронного обучения и дистанционных образовательных технологий.

Учебные часы дисциплины (модуля) предусматривают классическую контактную работу преподавателя с обучающимся в аудитории и контактную работу посредством электронной информационно-образовательной среды в синхронном и асинхронном режиме (вне аудитории) посредством применения возможностей компьютерных технологий (электронная почта, электронный учебник, тестирование, вебинар, видеофильм, презентация, форум и др.).

В рамках дисциплины (модуля) предусмотрены встречи с руководителями и работниками организаций, деятельность которых связана с направленностью реализуемой основной профессиональной образовательной программы.

ЛИСТ РЕГИСТРАЦИИ ИЗМЕНЕНИЙ

№ п/п	Содержание изменения	Реквизиты документа об утверждении изменения	Дата введения изменения
1.	Рабочая программа дисциплины (модуля) актуализирована	Протокол заседания кафедры № 11 от «20» февраля 2024 года	01.09.2024
2.		Протокол заседания кафедры № _____ от « ____ » _____ 20 ____ года	__ . __ . ____
3.		Протокол заседания кафедры № _____ от « ____ » _____ 20 ____ года	__ . __ . ____
4.		Протокол заседания кафедры № _____ от « ____ » _____ 20 ____ года	__ . __ . ____



Министерство науки и высшего образования Российской Федерации
Федеральное государственное бюджетное образовательное учреждение
высшего образования
«Российский государственный социальный университет»

УТВЕРЖДАЮ

Декан факультета политических и социальных
наук

Е.А. Петрова

28 февраля 2024 г.

**РАБОЧАЯ ПРОГРАММА ДИСЦИПЛИНЫ (МОДУЛЯ)
«ТЕХНОЛОГИИ ВОЗМОЖНОСТЕЙ И БЕЗБАРЬЕРНОЙ СРЕДЫ»**

Направление подготовки
«44.03.02 Психолого-педагогическое образование»

Направленность
«Педагог-психолог. Педагог дополнительного образования детей и взрослых»

**ОБРАЗОВАТЕЛЬНАЯ ПРОГРАММА ВЫСШЕГО ОБРАЗОВАНИЯ –
ПРОГРАММА БАКАЛАВРИАТА**

Форма обучения
Очная, заочная

Москва 2024

Рабочая программа дисциплины (модуля) «Технологии возможностей и безбарьерной среды» разработана на основании федерального государственного образовательного стандарта высшего образования – *бакалавриата* по направлению подготовки 44.03.02 «Психолого-педагогическое образование», утвержденного приказом Министерства образования и науки Российской Федерации от 22.02.2018 № 122, учебного плана по основной профессиональной образовательной программе высшего образования - программы *бакалавриата* по направлению подготовки 44.03.02 «Психолого-педагогическое образование» (далее – «ОПОП»).

Рабочая программа дисциплины (модуля) «Технологии возможностей и безбарьерной среды» разработана преподавателем кафедры инклюзивных социальных групп Ю.М. Марченко.

Рабочая программа дисциплины (модуля) обсуждена и утверждена на заседании Ученого совета факультета политических и социальных наук.

Протокол № 12 от «28» февраля 2024 г.

Декан факультета,
Д-р. психол. наук,
профессор



Е.А. Петрова

(подпись)

СОДЕРЖАНИЕ

РАЗДЕЛ 1. ПАСПОРТ РАБОЧЕЙ ПРОГРАММЫ ДИСЦИПЛИНЫ (МОДУЛЯ)	3
1.1 Цель и задачи дисциплины (модуля)	4
1.2 Планируемые результаты обучения по дисциплине (модулю) в рамках планируемых результатов освоения основной профессиональной образовательной программы высшего образования – программы бакалавриата соотнесенные с установленными индикаторами достижения компетенций.	4
РАЗДЕЛ 2. СТРУКТУРА И СОДЕРЖАНИЕ ДИСЦИПЛИНЫ (МОДУЛЯ)	6
2.1 Объем дисциплины (модуля), включая контактную работу обучающегося с педагогическими работниками и самостоятельную работу обучающегося.....	6
2.2. Учебно-тематический план дисциплины (модуля)	7
2.3. Содержание дисциплины (модуля)	9
РАЗДЕЛ 3. УЧЕБНО-МЕТОДИЧЕСКОЕ ОБЕСПЕЧЕНИЕ САМОСТОЯТЕЛЬНОЙ РАБОТЫ ОБУЧАЮЩИХСЯ ПО ДИСЦИПЛИНЕ (МОДУЛЮ)	13
3.1. Виды самостоятельной работы обучающихся по дисциплине (модулю).....	13
3.2. Задания для самостоятельной работы	14
3.3. Методические указания к самостоятельной работе по дисциплине (модулю)	16
РАЗДЕЛ 4. ОЦЕНОЧНЫЕ МАТЕРИАЛЫ ПО ДИСЦИПЛИНЕ (МОДУЛЮ)	17
4.1. Форма промежуточной аттестации обучающегося по дисциплине (модулю)	17
4.2. Оценочные материалы, определяющие процедуры оценивания знаний, умений, навыков и (или) опыта деятельности, характеризующих этапы формирования компетенций	18
4.2.1. Организационные основы применения балльно-рейтинговой системы оценки успеваемости обучающихся по дисциплине (модулю).....	18
4.3. Проведение текущего контроля успеваемости обучающихся по дисциплине (модулю) в соответствии с балльно-рейтинговой системой оценки успеваемости обучающегося.....	18
4.4. Проведение промежуточной аттестации обучающихся по дисциплине (модулю) в соответствии с балльно-рейтинговой системой оценки успеваемости обучающегося	19
4.5. Перечень заданий для проведения текущей и промежуточной оценки знаний, умений, навыков и (или) опыта деятельности, характеризующих этапы формирования компетенций.....	21
4.6. Оценочные материалы для проведения промежуточной аттестации обучающихся по дисциплине (модулю)	27
РАЗДЕЛ 5. УСЛОВИЯ РЕАЛИЗАЦИИ ДИСЦИПЛИНЫ (МОДУЛЯ)	28
5.1. Перечень основной и дополнительной учебной литературы для освоения дисциплины (модуля) .	28
5.1.1. Основная литература	28
5.2 Перечень ресурсов информационно-коммуникационной сети «Интернет», необходимых для освоения дисциплины (модуля)	28
5.3 Методические указания для обучающихся по освоению дисциплины (модуля).....	29
5.4 Информационно-технологическое обеспечение образовательного процесса по дисциплины (модуля).....	30
5.4.1. Средства информационных технологий	30
5.4.2. Лицензионное и свободно распространяемое программное обеспечение, в том числе отечественного производства:	31
5.4.3. Информационные справочные системы и профессиональные базы данных	31
5.5. Материально-техническое обеспечение образовательного процесса по дисциплине (модулю).....	31
5.6. Образовательные технологии	31
ЛИСТ РЕГИСТРАЦИИ ИЗМЕНЕНИЙ	33

РАЗДЕЛ 1. ПАСПОРТ РАБОЧЕЙ ПРОГРАММЫ ДИСЦИПЛИНЫ (МОДУЛЯ)

1.1 Цель и задачи дисциплины (модуля)

Цель дисциплины (модуля) заключается в получении обучающимися теоретических знаний о процессах инклюзивного образования с последующим применением в области профессиональной деятельности в сфере образования, обладающих достаточным объемом знаний и уровнем компетенций для решения профессиональных задач.

Задачи дисциплины (модуля):

1. Ознакомление с особенностями и технологиями инклюзивного взаимодействия
2. Формирование системы знаний об особых коммуникативных потребностях различных категорий людей с ограниченными возможностями здоровья
3. Формирование представления о доступной среде и различных средствах ее построения и обеспечения
4. Овладение приемами ведения просветительской работы в области инклюзивного взаимодействия и формирования безбарьерной среды.

1.2 Планируемые результаты обучения по дисциплине (модулю) в рамках планируемых результатов освоения основной профессиональной образовательной программы высшего образования – программы *бакалавриата* соотнесенные с установленными индикаторами достижения компетенций.

Процесс освоения дисциплины (модуля) направлен на формирование у обучающихся следующих компетенций: УК-1, УК-6, УК-9 в соответствии с учебным планом.

В результате освоения дисциплины (модуля) обучающийся должен демонстрировать следующие результаты:

Категория компетенций	Код компетенции	Формулировка компетенции	Кон и наименование индикатора достижения компетенции	Результаты обучения
Системное и критическое мышление	УК-1	Способен осуществлять поиск, критический анализ и синтез информации, применять системный подход для решения поставленных задач	УК-1.1 Находит и критически оценивает информацию, необходимую для решения задачи. УК-1.2 Предлагает различные варианты решения задачи, оценивая их последствия на основе синтеза и критического анализа информации. УК-1.3 Выбирает оптимальный вариант решения задачи, аргументируя свой выбор.	Знать: основы системного подхода; принципы анализа социальной ситуации для выявления социальных проблем; принципы постановки цели и задач, теоретические основы стратегического планирования; основы теории аргументации Уметь: критически оценивать надежность

				источников информации, работать с противоречивой информации в разных источниках; реализовать анализ проблемных ситуаций на основе системного подхода; вырабатывать стратегию действий.
Самоорганизация и саморазвитие (в том числе здоровьесбережение)	УК-6	Способен управлять своим временем, выстраивать и реализовывать траекторию саморазвития на основе принципов образования в течение всей жизни.	УК-6.1. Объективно оценивает временные ресурсы и ограничения и эффективно использует эти ресурсы для достижения поставленных целей. УК-6.2. Выстраивает и реализует персональную траекторию непрерывного образования и саморазвития.	Знать: методы оценки собственных ресурсов и управления ими при выполнении конкретных задач, проектов, при достижении поставленных целей Уметь: оценивать требования рынка труда и предложения образовательных услуг для выстраивания траектории собственного профессионального роста; использовать инструменты непрерывного образования возможности развития профессиональных компетенций
Инклюзивная компетентность	УК-9	Способен использовать базовые дефектологические знания в социальной и профессиональной сферах	УК-9.1. Осознает значимость и проблемы профессиональной и социальной адаптации лиц с ограниченными возможностями. УК-9.2. Понимает особенности применения базовых дефектологических знаний в социальной и	Знать основы дефектологических вопросов для принятия обоснованных профессиональных решений и социального взаимодействия Уметь использовать дефектологические

			профессиональной сферах. УК-9.3 Владеет навыками взаимодействия в социальной и профессиональной сферах с лицами с ограниченными возможностями.	знания в разных областях жизнедеятельности для принятия обоснованных решений
--	--	--	-------------------------------------------------------------------------------------------------------------------------------------------------------	------------------------------------------------------------------------------

РАЗДЕЛ 2. СТРУКТУРА И СОДЕРЖАНИЕ ДИСЦИПЛИНЫ (МОДУЛЯ)

2.1 Объем дисциплины (модуля), включая контактную работу обучающегося с педагогическими работниками и самостоятельную работу обучающегося

Общая трудоемкость дисциплины (модуля) составляет 72 часа (2 зачетные единицы). По дисциплине предусмотрен зачет с оценкой.

Очная форма обучения

Вид учебной работы	Всего часов	Семестры			
		1			
Контактная работа обучающихся с педагогическими работниками	36	36			
Лекционные занятия	16	16			
<i>из них: в форме практической подготовки</i>					
Практические занятия	20	20			
<i>из них: в форме практической подготовки</i>					
Иная контактная работа					
Самостоятельная работа обучающихся	27	27			
Контроль промежуточной аттестации	9	9			
Форма промежуточной аттестации	зачет	зачет			
ОБЪЕМ ДИСЦИПЛИНЫ (МОДУЛЯ) В ЧАСАХ	72	72			

Заочная форма обучения

Вид учебной работы	Всего часов	Курс 1		Курс 2	
		Сессия 1-2	Сессия 3-4	Сессия 1-2	Сессия 3-4
Контактная работа обучающихся с педагогическими работниками	8	8			
Лекционные занятия	4	4			

<i>из них: в форме практической подготовки</i>					
Практические занятия	4	4			
<i>из них: в форме практической подготовки</i>					
Иная контактная работа					
Самостоятельная работа обучающихся	60	60			
Контроль промежуточной аттестации	4	4			
Форма промежуточной аттестации		Зачет			
ОБЪЕМ ДИСЦИПЛИНЫ (МОДУЛЯ) В ЧАСАХ	72	72			

2.2. Учебно-тематический план дисциплины (модуля)

Очной формы обучения

Раздел, тема	Виды учебной работы, академических часов									
	Всего	Самостоятельная работа	Контактная работа обучающихся с педагогическими работниками							
			Всего	Лекционные занятия <i>из них: в форме практической подготовки</i>	Практические занятия <i>из них: в форме практической подготовки</i>	Лабораторные занятия <i>из них: в форме практической подготовки</i>	Консультации / Иная контактная работа <i>из них: в форме практической подготовки</i>			
Модуль 1 (Семестр 1)										
Раздел 1. Человек с инвалидностью в инклюзивном обществе	28	10	18	8		10				
Тема 1.1. Проблемы и ресурсы лиц с различными ОВЗ и инвалидностью	15	5	10	4		6				
Тема 1.2. Особенности взаимодействия и правила общения с людьми, имеющими ОВЗ и инвалидность	13	5	8	4		4				
Раздел 2. Концептуальные основы инклюзивной культуры	35	17	18	8		10				
Тема 2.1. Нормативная и правовая база обеспечения равных прав и возможностей инвалидам и лицам с ОВЗ	15	7	8	4		4				
Тема 2.2. Технологии возможностей и безбарьерной среды	20	10	10	4		6				

Раздел, тема	Виды учебной работы, академических часов									
	Всего	Самостоятельная работа	Контактная работа обучающихся с педагогическими работниками							
			Всего	Лекционные занятия <i>из них: в форме практической подготовки</i>	Практические занятия <i>из них: в форме практической подготовки</i>	Лабораторные занятия <i>из них: в форме практической подготовки</i>	Консультации / Иная контактная работа <i>из них: в форме практической подготовки</i>			
Контроль промежуточной аттестации (час)	9									
Форма промежуточной аттестации (указать)	Зачет									
Общий объем, часов	72	27	36	16		20				

Заочной формы обучения

Раздел, тема	Виды учебной работы, академических часов									
	Всего	Самостоятельная работа	Контактная работа обучающихся с педагогическими работниками							
			Всего	Лекционные занятия <i>из них: в форме практической подготовки</i>	Практические занятия <i>из них: в форме практической подготовки</i>	Лабораторные занятия <i>из них: в форме практической подготовки</i>	Иная контактная работа <i>из них: в форме практической подготовки</i>			
Курс 1 (Сессии 1-2)										
Раздел 1. Человек с инвалидностью в инклюзивном обществе	36	32	4	4						
Тема 1.1. Проблемы и ресурсы лиц с различными ОВЗ и инвалидностью	18	16	2	2						
Тема 1.2. Особенности взаимодействия и правила общения с людьми, имеющими ОВЗ и инвалидность	18	16	2	2						
Раздел 2. Концептуальные основы инклюзивной	32	28	4			4				

Раздел, тема	Виды учебной работы, академических часов									
	Всего	Самостоятельная работа	Контактная работа обучающихся с педагогическими работниками							
			Всего	Лекционные занятия <i>из них: в форме практической подготовки</i>	Практические занятия <i>из них: в форме практической подготовки</i>	Лабораторные занятия <i>из них: в форме практической подготовки</i>	Иная контактная работа <i>из них: в форме практической подготовки</i>			
культуры										
Тема 2.1. Нормативная и правовая база обеспечения равных прав и возможностей инвалидам и лицам с ОВЗ	16	14	2		2					
Тема 2.2. Технологии возможностей и безбарьерной среды	16	14	2		2					
Контроль промежуточной аттестации (час)	4									
Форма промежуточной аттестации (указать)	Зачет									
Общий объем, часов	72	60	8	4		4				

2.3. Содержание дисциплины (модуля)

РАЗДЕЛ 1. ЧЕЛОВЕК С ИНВАЛИДНОСТЬЮ В ИНКЛЮЗИВНОМ ОБЩЕСТВЕ

Цель: изучить типологические особенности лиц с различными ОВЗ и инвалидностью, особенности взаимодействия и правила общения с ними.

Перечень изучаемых элементов содержания

Классификация лиц с различными нарушениями развития. Типологические особенности лиц с нарушениями слуха, зрения, речи, опорно-двигательного аппарата, задержкой психического развития, интеллектуальным нарушением расстройством аутистического спектра, синдромом дефицита внимания и гиперактивностью, сложными нарушениями развития. Особенности взаимодействия и правила общения с людьми, имеющими различные ОВЗ и инвалидность

Тема 1.1. Проблемы и ресурсы лиц с различными ОВЗ и инвалидностью

Вопросы для самоподготовки:

1. Типологические особенности лиц с нарушениями слуха.
2. Типологические особенности лиц с нарушениями зрения.
3. Типологические особенности лиц с нарушениями речи.
4. Типологические особенности лиц с детским церебральным параличом.

5. Типологические особенности лиц с задержкой психического развития.
6. Типологические особенности лиц с интеллектуальным нарушением.
7. Типологические особенности лиц со сложными нарушениями развития.
8. Типологические особенности лиц с расстройством аутистического спектра.
9. Типологические особенности лиц с синдромом дефицита внимания и гиперактивностью.

Тема 1.2. Особенности взаимодействия и правила общения с людьми, имеющими различные ОВЗ и инвалидность

Вопросы для самоподготовки:

- Особенности взаимодействия и правила общения с лицами, имеющими нарушения слуха.
- Особенности взаимодействия и правила общения с лицами, имеющими нарушения зрения.
- Особенности взаимодействия и правила общения с лицами, имеющими нарушения речи.
- Особенности взаимодействия и правила общения с лицами, имеющими церебральный паралич.
- Особенности взаимодействия и правила общения с лицами, имеющими интеллектуальные нарушения.
- Особенности взаимодействия и правила общения с лицами, имеющими расстройство аутистического спектра.
- Особенности взаимодействия и правила общения с лицами, имеющими синдром дефицита внимания и гиперактивность.
- Особенности взаимодействия и правила общения с лицами, имеющими сложные нарушения развития.

ЗАДАНИЯ К ПРАКТИЧЕСКИМ ЗАНЯТИЯМ РАЗДЕЛА 1.

Форма практического задания: презентация.

Перечень тем презентаций к разделу 1:

1. Психолого-педагогическая характеристика и этика построения коммуникации с людьми, имеющими нарушения:
2. Зрения;
3. Слуха;
4. Речи;
5. Опорно-двигательного аппарата;
6. Интеллектуальные нарушения;
7. Расстройство аутистического спектра;
8. Синдром дефицита внимания и гиперактивность;
9. Сложные нарушения развития.

РУБЕЖНЫЙ КОНТРОЛЬ К РАЗДЕЛУ 1. форма рубежного контроля – компьютерное тестирование.

Пример компьютерного тестирования к разделу 1:

1. Какая формулировка наиболее корректна для использования в общении?
А) Инвалид.
Б) Человек с инвалидностью.
В) Лицо с ограниченными возможностями.

2. Как наиболее корректно назвать человека с инвалидностью по слуху?

- А) Глухонемой.
- Б) Глухой или слабослышащий человек.
- В) Человек с патологией слуха.

3. Какая формулировка вопроса более корректная при общении с незрячим человеком?

- А) Вы смотрели этот фильм?
- Б) Вы слушали этот фильм?
- В) С незрячим человеком некорректно обсуждать фильмы, чтобы не поставить его в неловкое положение.

4. Допустимо ли незрячему человеку заходить в учебное заведение, больницу, театр или транспорт с собакой-проводником?

- А) Допустимо в любом случае, поскольку именно собака позволяет человеку с инвалидностью ориентироваться в пространстве
- Б) На усмотрение охраны или владельцев – всё зависит от правил, установленных в конкретном месте.
- В) Недопустимо, собаку необходимо оставлять у входа.

5. Как привлечь внимание незнакомого незрячего человека, если вы хотите оказать ему помощь?

- А) Взять за белую трость и проводить человека.
- Б) Коснуться руки и предложить помощь.
- В) Окликнуть человека и сообщить, что нужно сделать.

РАЗДЕЛ 2. КОНЦЕПТУАЛЬНЫЕ ОСНОВЫ ИНКЛЮЗИВНОЙ КУЛЬТУРЫ

Цель: раскрыть сущность и содержание нормативно-правового обеспечения равных прав и возможностей инвалидам и лицам с ОВЗ, технологий возможностей и безбарьерной среды

Перечень изучаемых элементов содержания

Конвенция о правах инвалидов (ООН). Федеральный закон от 24.11.1995 № 181-ФЗ «О социальной защите инвалидов в РФ». Федеральный закон от 1.12.2014 № 419-ФЗ «О внесении изменений в отдельные законодательные акты Российской Федерации по вопросам социальной защиты инвалидов в связи с ратификацией Конвенции о правах инвалидов». Постановление от 29.03.2019 года № 363 «Об утверждении государственной программы Российской Федерации "Доступная среда" (до 2025 года).

Стандарты формирования безбарьерной среды для инвалидов. Нормативное регулирование параметров установки элементов безбарьерной среды. Требования Федерального закона от 30.12.2009 № 384-ФЗ «Технический регламент о безопасности зданий и сооружений».

Применение строительных норм и правил (СНиП) и сводов правил (СП). СНиП 35- 01-2001 "Доступность зданий и сооружений для маломобильных групп населения"; РДС 35-201-99 «Порядок реализации требований доступности для инвалидов к объектам социальной инфраструктуры»; СП 35-101-2001 «Проектирование зданий и сооружений с учетом доступности для маломобильных групп населения»; СП 35-102-2001 "Жилая среда с

планировочными элементами, доступными инвалидам"; СП 35-103-2001 "Общественные здания и сооружения, доступные маломобильным посетителям"; СП 35-104-2001 "Здания и помещения с местами труда для инвалидов"; СНиП 31-06-2009 "Общественные здания и сооружения"; ГОСТ Р 51631-2008 «Лифты пассажирские. Технические требования доступности, включая доступность для инвалидов и других маломобильных групп населения»; ГОСТ Р 51630-2000 «Платформы подъемные с вертикальным и наклонным перемещением для инвалидов. Технические требования доступности»; ГОСТ Р 52131- 2003 «Средства отображения информации знаковые для инвалидов»; ГОСТ Р 51671-2000. «Средства связи и информации технические общего пользования, доступные для инвалидов. Классификация. Требования доступности и безопасности»; ГОСТ Р 52875- 2007 «Устройства опорные стационарные реабилитационные. Типы и технические требования».

Тема 2.1. Нормативная и правовая база обеспечения равных прав и возможностей инвалидам и лицам с ОВЗ

Вопросы для самоподготовки:

Международные акты о правах инвалидов.

Законодательные акты Российской Федерации, содержащие основные права людей с инвалидностью.

Региональные гарантии прав инвалидов.

Тема 2.2. Технологии возможностей и безбарьерной среды

Вопросы для самоподготовки:

1. Создание безбарьерной среды для людей с инвалидностью в образовательных организациях.

2. Создание безбарьерной среды для людей с инвалидностью в учреждениях социальной защиты населения.

3. Создание безбарьерной среды для людей с инвалидностью в медицинских организациях.

4. Создание безбарьерной среды для людей с инвалидностью в учреждениях культуры.

ЗАДАНИЯ К ПРАКТИЧЕСКИМ ЗАНЯТИЯМ РАЗДЕЛА 2.

Форма практического задания: доклад с презентацией

Подготовьте презентацию с примерами нарушений принципов проектирования градостроительной и архитектурной среды в современном городе (фото, видео личных наблюдений) (опираясь на законодательство, расскажите, как должно быть правильно).

Презентуйте одно техническое средство обеспечения доступности с подробным описанием его устройства и представлением ассортимента ряда подобных устройств.

Примерный перечень тем докладов к разделу 2:

Опыт создания безбарьерной среды ОАЭ

Опыт создания безбарьерной среды Японии

Опыт создания безбарьерной среды Кореи

Опыт создания безбарьерной среды США

Опыт создания безбарьерной среды Канады

Опыт создания безбарьерной среды Великобритании

Опыт создания безбарьерной среды Германии

РУБЕЖНЫЙ КОНТРОЛЬ К РАЗДЕЛУ 2. форма рубежного контроля – компьютерное тестирование.

Пример компьютерного тестирования к разделу 2:

1. Какой диаметр зоны нажатия кнопки вызова помощи соответствует действующим нормам?
А) Не менее 10 мм.
Б) Не менее 50 мм.
В) В зависимости от задания на проектирование.
2. Какие средства адаптации объекта необходимы людям с нарушениями опорно-двигательного аппарата?
А) Первая и последняя ступенька отмечаются контрастной полосой.
Б) К началу и концу длины перил добавляется 30 см.
В) Нумерация этажей дублируется информационными тактильными табличками.
3. Где должен размещаться знак доступности объекта для людей с инвалидностью по зрению?
А) На входной двери в здание.
Б) Перед входом в здание, с любой стороны стены, где есть достаточный обзор.
В) Рядом с входной дверью, на стене, со стороны расположения дверной ручки.
4. Для чего на прозрачных дверях размещают желтые круги?
А) Специальный круг на двери – это элемент универсального дизайна.
Б) Маркировка помогает слабовидящему человеку заметить прозрачную дверь.
В) Желтый круг указывают именно ту дверь, в которую необходимо проходить человеку с инвалидностью.
5. Что следует предусмотреть в кабине лифта для обеспечения его доступности для людей с нарушением зрения?
А) Правила пользования лифтом, напечатанные рельефно-точечным шрифтом Брайля.
Б) Тактильные указатели у дверей кабины лифта.
В) Автоматический речевой оповещатель направления движения лифта и номера этажа.

РАЗДЕЛ 3. УЧЕБНО-МЕТОДИЧЕСКОЕ ОБЕСПЕЧЕНИЕ САМОСТОЯТЕЛЬНОЙ РАБОТЫ ОБУЧАЮЩИХСЯ ПО ДИСЦИПЛИНЕ (МОДУЛЮ)

3.1. Виды самостоятельной работы обучающихся по дисциплине (модулю)

Очной формы обучения

Раздел, тема	Количество часов	Вид самостоятельной работы
Раздел 1. Человек с инвалидностью в инклюзивном обществе	10	Написание эссе

Раздел 2. Концептуальные основы инклюзивной культуры	17	Подготовка реферата (доклада)
Общий объем по модулю/семестру, часов	27 часов	

Заочной формы обучения

Раздел, тема	Количество часов	Вид самостоятельной работы
Раздел 1. Человек с инвалидностью в инклюзивном обществе	32	Написание эссе
Раздел 2. Концептуальные основы инклюзивной культуры	28	Подготовка реферата (доклада)
Общий объем по дисциплине (модулю), часов	60 часов	

3.2. Задания для самостоятельной работы

Задания для самостоятельной работы к Разделу 1

Вопросы для самостоятельной подготовки к Разделу 1:

1. Типологические особенности лиц с нарушениями органов зрения, слуха.
2. Типологические особенности лиц с нарушениями речи.
3. Типологические особенности лиц с задержкой психического развития, с детским церебральным параличом.
4. Типологические особенности лиц с интеллектуальным нарушением.
5. Типологические особенности лиц со сложными нарушениями развития.

Перечень тем эссе к разделу 1 на выбор:

1. Мой одноклассник с ограниченными возможностями здоровья
2. Персонаж мировой художественной культуры (фильм, мультфильм, книга) с ограниченными возможностями здоровья, который мне запомнился/нравится

Литература для самостоятельного изучения к Разделу 1.

1. Михальчи, Е. В. Инклюзивное образование : учебник и практикум для вузов / Е. В. Михальчи. — Москва : Издательство Юрайт, 2023. — 177 с. — (Высшее образование). — ISBN 978-5-534-04943-5. — Текст : электронный // Образовательная платформа Юрайт [сайт]. — URL: <https://urait.ru/bcode/515308>
2. Фуряева, Т. В. Социальная инклюзия : учебное пособие для вузов / Т. В. Фуряева. — 2-е изд., перераб. и доп. — Москва : Издательство Юрайт, 2023. — 189 с. — (Высшее образование)

Задания для самостоятельной работы к Разделу 2

Вопросы для самостоятельной подготовки к Разделу 2:

1. Типологические особенности лиц с расстройством аутистического спектра, с синдромом дефицита внимания и гиперактивностью.
2. Особенности взаимодействия и правила общения с лицами, имеющими нарушения органов слуха и/или зрения, нарушениями речи.
3. Особенности взаимодействия и правила общения с лицами, имеющими церебральный паралич, имеющими иные нарушения двигательного аппарата.
4. Особенности взаимодействия и правила общения с лицами, имеющими интеллектуальные нарушения, имеющими расстройство аутистического спектра, имеющими синдром дефицита внимания и гиперактивностью.
5. Особенности взаимодействия и правила общения с лицами, имеющими сложные нарушения развития.
6. Международные акты о правах инвалидов.
7. Законодательные акты Российской Федерации, содержащие основные права людей с инвалидностью.
8. Региональные гарантии прав инвалидов.

Перечень тем рефератов к разделу 2:

1. Существенные барьеры и пути их преодоления для лиц, имеющих нарушения слуха.
2. Существенные барьеры и пути их преодоления для лиц, имеющих нарушения зрения.
3. Существенные барьеры и пути их преодоления для лиц, имеющих нарушения речи.
4. Существенные барьеры и пути их преодоления для лиц, имеющих церебральный паралич.
5. Существенные барьеры и пути их преодоления для лиц, имеющих интеллектуальные нарушения.
6. Существенные барьеры и пути их преодоления для лиц, имеющих расстройство аутистического спектра.
7. Существенные барьеры и пути их преодоления для лиц, имеющих синдром дефицита внимания и гиперактивностью.
8. Существенные барьеры и пути их преодоления для лиц, имеющих сложные нарушения развития.

Литература для самостоятельного изучения к Разделу 2.

1. Баринаова, Е. Б. Теория и практика инклюзивного обучения в образовательных организациях : учебное пособие для вузов / Е. Б. Баринаова. — Москва : Издательство Юрайт, 2023. — 97 с. — (Высшее образование). — ISBN 978-5-534-13878-8. — Текст : электронный // Образовательная платформа Юрайт [сайт]. — URL: <https://urait.ru/bcode/519666>

2. Козырева, О. А. Ассистивные технологии в инклюзивном образовании : учебное пособие для вузов / О. А. Козырева. — 2-е изд. — Москва : Издательство Юрайт, 2023. — 118 с. — (Высшее образование). — ISBN 978-5-534-14959-3. — Текст: электронный // Образовательная платформа Юрайт [сайт]. — URL: <https://urait.ru/bcode/520108>

3.3. Методические указания к самостоятельной работе по дисциплине (модулю)

Освоение слушателями программы предполагает изучение материалов дисциплин (модулей) в ходе самостоятельной работы.

Для успешного освоения дисциплины (модуля) и достижения поставленных целей необходимо внимательно ознакомиться с рабочей программой дисциплины (модуля), доступной в электронной информационно-образовательной среде РГСУ.

Следует обратить внимание на списки основной и дополнительной литературы, на предлагаемые преподавателем ресурсы информационно-телекоммуникационной сети Интернет. Эта информация необходима для самостоятельной работы обучающегося.

Для более углубленного изучения темы задания для самостоятельной работы рекомендуется выполнять параллельно с изучением данной темы. При выполнении заданий по возможности используйте наглядное представление материала.

Самостоятельная работа включает разнообразный комплекс видов и форм работы обучающихся.

Написание реферата (доклада).

Требования к структуре реферата (доклада):

Работа должна содержать систематизацию и краткое изложение материала из не менее 5-и литературных источников (монографий, научных статей и докладов) по выбранной теме.

Основные требования к оформлению:

Структура доклада (реферата): 1) титульный лист; 2) содержание (в нем последовательно указываются названия пунктов доклада (реферата), указываются страницы, с которых начинается каждый пункт); 3) введение (формулируется суть исследуемой проблемы, обосновывается выбор темы, определяются ее значимость и актуальность, указываются цель и задачи доклада (реферата), дается характеристика используемой литературы); 4) основная часть (каждый раздел ее доказательно раскрывает исследуемый вопрос); 5) выводы и заключение (подводятся итоги или делается обобщенный вывод по теме доклада (реферата)); 6) литература.

Доклад (реферат) оформляется на одной стороне листа белой бумаги формата А4 (210x297 мм). Интервал межстрочный -полуторный. Цвет шрифта - черный. Гарнитура шрифта основного текста - «Times New Roman» или аналогичная. Кегль (размер) от 12 до 14 пунктов. Размеры полей страницы (не менее): правое 10 мм, верхнее – 15 мм, нижнее – 20 мм, левое - 25 мм. Формат абзаца: полное выравнивание («по ширине»). Отступ красной строки одинаковый по всему тексту – 15 мм. Страницы должны быть пронумерованы с учётом титульного листа (на титульном листе номер страницы не ставится). В работах используются цитаты, статистические материалы. Эти данные оформляются в виде сносок (ссылок и примечаний). Внутритекстовые, подстрочные и за текстовые библиографические ссылки должны оформляться в соответствии с ГОСТ Р 7.0.5-2008 «Библиографическая ссылка». Общие требования и правила составления».

Реферат (доклад) сдается в бумажном и электронном виде (10 - 20 печатных страниц).

При проверке реферата (доклада) на антиплагиат - www.antiplagiat.ru - (более 50% заимствований) работа не принимается.

Выполнение тестовых заданий.

Тестовые задания содержат вопросы и 3-4 варианта ответа по базовым положениям изучаемой темы, составлены с расчетом на знания, полученные слушателями в процессе изучения темы.

Тестовые задания выполняются в письменной или электронной форме и сдаются преподавателю, ведущему дисциплину (модуль).

Написание эссе.

Эссе - вид самостоятельной исследовательской работы обучающихся, с целью углубления и закрепления теоретических знаний и освоения практических навыков. Цель эссе состоит в развитии самостоятельного творческого мышления и письменного изложения собственных мыслей. При написании эссе слушатель должен представить развернутый письменный ответ на теоретический или практический актуальный вопрос, объявленный преподавателем в аудитории непосредственно перед ее написанием. В процессе написания эссе разрешается пользоваться нормативно-правовыми актами, конспектом лекций (в печатном виде). Использование интернет-ресурсов не допускается. Темы эссе преподаватель предлагает из числа тех, которые слушатели уже рассматривали на лекциях или семинарских занятиях, исходя из содержания заданий в составе оценочных средств. По решению преподавателя, в качестве темы эссе может быть выбрана одна или несколько тем, которые могут быть распределены между слушателями по желанию.

Эссе проводится письменно, по объему не более 3-х печатных листов.

Требования к оформлению эссе:

Эссе выполняется на компьютере (гарнитура Times New Roman, шрифт 14) через 1,5 интервала с полями: верхнее, нижнее – 2; правое – 3; левое – 1,5. Отступ первой строки абзаца – 1,25. Сноски – постраничные. Таблицы и рисунки встраиваются в текст работы. При этом обязательный заголовок таблицы надо размещать над табличным полем, а рисунки сопровождать подрисуночными подписями. При включении в эссе нескольких таблиц и/или рисунков их нумерация обязательна. Обязательна и нумерация страниц. Их целесообразно проставлять внизу страницы – по середине или в правом углу. Номер страницы не ставится на титульном листе, но в общее число страниц он включается. Объем эссе, без учета приложений, не должен превышать 5 страниц. Значительное превышение установленного объема является недостатком работы и указывает на то, что слушатель не сумел отобрать и переработать необходимый материал.

Работа должна содержать собственные умозаключения, по сути, поставленной проблемы, включать самостоятельно проведенный анализ, по сути, этой проблемы, выводы, обобщающие авторскую позицию по поставленной проблеме.

РАЗДЕЛ 4. ОЦЕНОЧНЫЕ МАТЕРИАЛЫ ПО ДИСЦИПЛИНЕ (МОДУЛЮ)

4.1. Форма промежуточной аттестации обучающегося по дисциплине (модулю)

Контрольным мероприятием промежуточной аттестации обучающихся по дисциплине (модулю) является **зачет**, который проводится в **устной** форме.

4.2. Оценочные материалы, определяющие процедуры оценивания знаний, умений, навыков и (или) опыта деятельности, характеризующих этапы формирования компетенций

4.2.1. Организационные основы применения балльно-рейтинговой системы оценки успеваемости обучающихся по дисциплине (модулю)

Оценка качества освоения обучающимися дисциплины (модуля) реализуется в формате балльно-рейтинговой системы оценки успеваемости обучающихся (БРСО).

БРСО в ходе текущего контроля успеваемости и промежуточной аттестации осуществляется по 100-балльной шкале.

Академический рейтинг обучающегося по дисциплине (модулю) складывается из результатов:

- текущего контроля успеваемости (максимальный текущий рейтинг обучающегося 80 рейтинговых баллов;
- промежуточной аттестации (максимальный рубежный рейтинг обучающегося 20 рейтинговых баллов.

Условия оценки освоения обучающимся дисциплины (модуля) в формате БРСО доводятся преподавателем до сведения обучающихся на первом учебном занятии, а также размещены в свободном доступе в электронной информационно-образовательной среде Университета.

4.3. Проведение текущего контроля успеваемости обучающихся по дисциплине (модулю) в соответствии с балльно-рейтинговой системой оценки успеваемости обучающегося

В течение учебного семестра до промежуточной аттестации на основании утвержденной рабочей программы дисциплины (модуля) формируется текущий рейтинг обучающегося. Текущий рейтинг обучающегося складывается как сумма рейтинговых баллов, полученных им в течение учебного семестра по всем видам учебных занятий по дисциплине (модулю).

В процессе текущего контроля оцениваются следующие действия обучающегося, направленные на освоение компетенций в рамках изучения учебной дисциплины:

- академическая активность (посещаемость учебных занятий, самостоятельное изучение содержания учебной дисциплины в электронной информационно-образовательной среде, соблюдение сроков сдачи практических заданий и текущих контрольных мероприятий и др.);
- выполнение и сдача текущих и итогового практических заданий (эссе, рефераты, творческие задания, кейс-задания, лабораторные работы, расчетные задания и др., активное участие в групповых интерактивных занятиях (дискуссии, WiKi-проекты и др.), защита проектов и др.);
- прохождение рубежей текущего контроля, включая соблюдение графика их прохождения в электронной информационно-образовательной среде.

Для планирования расчета текущего рейтинга обучающегося используются следующие пропорции:

Вид учебного действия	Максимальная рейтинговая оценка, баллов
академическая активность	10
практические задания	40
<i>из них: текущие практические задания</i>	20
<i>итоговое практическое задание</i>	20
рубежи текущего контроля	30
<i>ИТОГО:</i>	80

В течение учебного семестра по дисциплине (модулю) обучающимся должен быть накоплен текущий рейтинг не менее 52 рейтинговых баллов (65% от максимального значения текущего рейтинга).

Необходимыми условиями допуска обучающегося к промежуточной аттестации по дисциплине являются положительное прохождение обучающимся не менее 65% рубежей текущего контроля с накоплением не менее 65% максимального рейтингового балла за каждый рубеж текущего контроля и положительное выполнение итогового практического задания с накоплением не менее 65% максимального рейтингового балла, установленного за итоговое практическое задание.

Невыполнение вышеуказанных условий является текущей академической задолженностью, которая должна быть ликвидирована обучающимся до контрольного мероприятия промежуточной аттестации.

Сведения о наличии у обучающихся текущей академической задолженности, сроках и порядке добора рейтинговых баллов для её ликвидации доводятся до обучающихся педагогическим работником.

В случае неликвидации текущей академической задолженности, педагогический работник обязан во время контрольного мероприятия промежуточной аттестации поставить обучающемуся 0 рейтинговых баллов. В этом случае ликвидация текущей академической задолженности возможна в периоды проведения повторной промежуточной аттестации.

4.4. Проведение промежуточной аттестации обучающихся по дисциплине (модулю) в соответствии с балльно-рейтинговой системой оценки успеваемости обучающегося

Промежуточная аттестация по дисциплине (модулю) проводится в соответствии с Положением о промежуточной аттестации обучающихся по основным профессиональным образовательным программам в Российском государственном социальном университете и Положением о балльно-рейтинговой системе оценки успеваемости обучающихся по основным профессиональным образовательным программам в Российском государственном социальном университете в действующей редакции.

На промежуточную аттестацию отводится 20 рейтинговых баллов.

Ответы обучающегося на контрольном мероприятии промежуточной аттестации оцениваются педагогическим работником по 20 - балльной шкале, а итоговая оценка по дисциплине (модулю) выставляется по пятибалльной системе для дифференцированного зачета.

Критерии выставления оценки определяются Положением о балльно-рейтинговой системе оценки успеваемости обучающихся по основным профессиональным образовательным программам высшего образования - программам бакалавриата, программам специалитета, программам бакалавриата в Российском государственном социальном университете.

В процессе определения рубежного рейтинга обучающегося используется следующая шкала:

Рубежный рейтинг	Критерии оценки освоения обучающимся учебной дисциплины в ходе контрольных мероприятий промежуточной аттестации
19-20 рейтинговых баллов	обучающийся глубоко и прочно усвоил программный материал, исчерпывающе, последовательно, грамотно и логически стройно его излагает, тесно увязывает с задачами и будущей деятельностью, не затрудняется с ответом при видоизменении задания, свободно справляется с задачами и практическими заданиями, правильно обосновывает принятые решения, умеет самостоятельно обобщать и излагать материал, не допуская ошибок
16-18 рейтинговых баллов	обучающийся твердо знает программный материал, грамотно и по существу излагает его, не допуская существенных неточностей в ответе на вопрос, может правильно применять теоретические положения и владеет необходимыми умениями и навыками при выполнении практических заданий
13-15 рейтинговых баллов	обучающийся освоил основной материал, но не знает отдельных деталей, допускает неточности, недостаточно правильные формулировки, нарушает последовательность в изложении программного материала и испытывает затруднения в выполнении практических заданий
1-12 рейтинговых баллов	обучающийся не знает значительной части программного материала, допускает существенные ошибки, с большими затруднениями выполняет практические задания
0 рейтинговых баллов	не аттестован

4.5. Перечень заданий для проведения текущей и промежуточной оценки знаний, умений, навыков и (или) опыта деятельности, характеризующих этапы формирования компетенций

4.3.1. Оценочные материалы для проведения текущей аттестации и рубежного контроля, обучающихся по дисциплине (модулю)

Перечень вопросов рубежного контроля и текущей аттестации

Код контролируемой компетенции: УК-1,УК-6, УК-9

Раздел -1 «Человек с инвалидностью в инклюзивном обществе»

Форма рубежного контроля: компьютерное тестирование

Вопросы рубежного контроля

1. Какая формулировка наиболее корректна для использования в общении?
 - А) Инвалид.
 - Б) Человек с инвалидностью.
 - В) Лицо с ограниченными возможностями.

2. Как лучше поступить при знакомстве с человеком, у которого протез руки?
 - А) Исключить рукопожатие, если у человека протез.
 - Б) Выдержать достаточную паузу, чтобы передать инициативу рукопожатия собеседнику.
 - В) Протянуть руку для приветствия, не акцентируя внимание на инвалидности.

3. Как наиболее корректно назвать человека с инвалидностью по слуху?
 - А) Глухонемой.
 - Б) Глухой или слабослышащий человек.
 - В) Человек с патологией слуха.

4. Как построить общение с тотально слепоглухим человеком?
 - А) Использовать дактильную азбуку – из ладони в ладонь.
 - Б) Говорить внятно и громко, повернувшись лицом к собеседнику.
 - В) Использовать русский жестовый язык.

5. Какая формулировка вопроса более корректная при общении с незрячим человеком?
 - А) Вы смотрели этот фильм?
 - Б) Вы слушали этот фильм?
 - В) С незрячим человеком некорректно обсуждать фильмы, чтобы не поставить его в неловкое положение.

6. Допустимо ли незрячему человеку заходить в учебное заведение, больницу, театр или транспорт с собакой-проводником?
 - А) Допустимо в любом случае, поскольку именно собака позволяет человеку с инвалидностью ориентироваться в пространстве
 - Б) На усмотрение охраны или владельцев – всё зависит от правил, установленных в конкретном месте.
 - В) Недопустимо, собаку необходимо оставлять у входа.

7. Людям с какими формами инвалидности может потребоваться помощь тифлосурдопереводчика?
- А) Людям с нарушениями зрения (незрячие, слабовидящие).
 - Б) Людям с одновременным нарушением слуха и зрения (слепоглухим).
 - В) Людям с нарушением слуха (глухие, слабослышащие).
8. Как наиболее корректно назвать человека с инвалидностью по зрению?
- А) Незрячий или слабовидящий человек.
 - Б) Слепой или невидящий человек.
 - В) Человек с остатками зрения.
9. Как привлечь внимание незнакомого незрячего человека, если вы хотите оказать ему помощь?
- А) Взять за белую трость и проводить человека.
 - Б) Коснуться руки и предложить помощь.
 - В) Окликнуть человека и сообщить, что нужно сделать.
10. Как обозначить слепоглухому человеку свое присутствие рядом с ним?
- А) Заговорить с ним.
 - Б) Дотронуться до плеча или предплечья, а затем представиться.
 - В) Встать напротив и установить зрительный контакт.
11. Как построить общение с глухим человеком в сопровождении переводчика?
- А) Необходимо обращаться непосредственно к глухому человеку.
 - Б) Следует обращаться к сопровождающему или переводчику.
 - В) Оба варианта допустимы.
12. Как построить общение со слабослышащим человеком?
- А) Говорить четко и естественно.
 - Б) Смотреть прямо на человека, не загораживая лицо.
 - В) По возможности, уменьшить окружающий шум.
 - Г) Все перечисленные варианты.
13. Что следует сообщать незрячему человеку при сопровождении по улице?
- А) Ничего не говорить.
 - Б) Описывать архитектуру, вывески магазинов и все остальные объекты, мимо которых вы проходите.
 - В) Сообщать о ступенях лестниц, препятствиях и интересных объектах.
14. Чего следует избегать при общении с человеком с расстройством аутистического спектра?
- А) Прикасаться к человеку, держать за руки.
 - Б) Использовать визуальные подсказки (рисунки или фотографии), чтобы объясниться.
 - В) Повторять имя человека в начале каждой фразы, обращенной к нему.
15. Что нужно сделать, если вы заметили, как незрячий человек поднимает белую трость горизонтально?

- А) Не нужно ничего делать и отвлекать незрячего человека, когда он настраивает трость.
- Б) Нужно подойти и уточнить, какая помощь необходима.
- В) Не нужно ничего предпринимать – белая трость предназначена только для осмотра препятствий, не важно, поднята она или опущена.

16. Человек с инвалидностью обратился к вам с просьбой достать коляску из багажника машины и разложить ее. Какие ваши действия?

- А) Спокойно достать коляску и подготовить её, не задавая лишних вопросов.
- Б) Уточнить, как правильно достать и разложить коляску, чтобы не сломать её.
- В) Предупредить, что вы услышали просьбу, и постараться найти человека, который обучен или имеет опыт обращения с креслами-колясками.

17. Как помочь незрячему человеку пересчитать сдачу при совершении им покупки?

- А) Взять купюры в свои руки и положить ему в кошелек.
- Б) Взять купюры в свои руки и передавать их в руку незрячему по одной, озвучивая номинал.
- В) Взять купюры в свои руки, разобрать их по номиналу, передавать незрячему в руку по порядку от большего достоинства к меньшему, озвучивая номинал.

18. При переходе через дорогу вы увидели, как человек на кресле-коляске пытается преодолеть бордюр. Ваши действия?

- А) Обратиться за помощью к окружающим людям, чтобы поднять коляску вместе.
- Б) Взять коляску за раму и поднять передние колеса на бордюр.
- В) Спросить у человека, нужна ли ему помощь и как лучше помочь.

19. Как правильно скорректировать направление движения незрячего человека в помещении?

- А) Повернуть человека в нужную сторону, придерживая за плечо или предплечье.
- Б) Взять за руку, в которой нет белой трости, и проводить.
- В) Скоординировать словами: «Правее, левее, прямо» и т.д., или спросить, необходимо ли сопровождение

20. Вы заметили человека с инвалидностью в кресле-коляске, который находится в затруднительном положении, но угрозы жизни и здоровья нет. Какие ваши действия?

- А) Спросить, нужна ли человеку помощь, и, при согласии, оказать ее.
- Б) Если вы сами знаете, как решить проблему, лучше сразу сделать то, что необходимо.
- В) Снять на видео, как человек в коляске преодолевает затруднительную ситуацию, чтобы поделиться в социальных сетях.

21. Как лучше сопровождать незрячего человека при передвижении на улице или в помещении?

- А) Сопровождающему и незрячему человеку необходимо идти под руку, на одном уровне.
- Б) Необходимо вести незрячего человека впереди себя, особенно при проходе через двери.
- В) Незрячий человек должен держать сопровождающего за руку чуть выше локтя и находится чуть позади.

22. Если вы видите, что человек с инвалидностью не может встать со скамейки самостоятельно, как лучше поступить?

- А) Наблюдать и ждать, когда человек сам попросит помощи.

- Б) Предложить помощь и поинтересоваться, как лучше эту помощь оказать.
- В) Постараться не обращать внимание на неловкую ситуацию или отвернуться.

23. Что нельзя делать, если человек с инвалидностью поставил трость или костыли в проходе, и они мешают окружающим?

- А) Задавать вопрос о том, куда вы можете переставить костыли, чтобы они не мешали другим.
- Б) Обращаться к человеку с инвалидностью с просьбой переставить костыли.
- В) Самостоятельно переставлять костыли в более подходящее место.

24. Как начать общение с человеком с расстройством аутистического спектра?

- А) Сначала аккуратно дотронуться до плеча или ладони, чтобы привлечь к себе внимание.
- Б) Начать разговор первым.
- В) Лучше подождать, пока человек с аутизмом подойдет и начнет разговор первым.

25. Какая просьба по отношению к человеку, использующему кресло-коляску, будет корректной?

- А) «Проходите».
- Б) «Проезжайте».
- В) Оба варианта некорректны

26. Как построить общение с человеком, у которого выраженные нарушения речи?

- А) Допустимо помогать человеку, договаривая за него фразы.
- Б) Переспросить, если непонятно.
- В) Постараться говорить в ответ медленно и громко.

Раздел -2 «Концептуальные основы инклюзивной культуры»

Код контролируемой компетенции: УК-1,УК-6, УК-9

Форма рубежного контроля: компьютерное тестирование

Вопросы рубежного контроля

1. Как правильно называется специалист, который помогает общаться глухим и слышащим людям?

- А) Сурдопереводчик
- Б) Тифлокомментатор.
- В) Переводчик русского жестового языка.

2. Как правильно называется собака, которая помогает людям с нарушением зрения передвигаться и ориентироваться в пространстве?

- А) Собака-проводник для незрячего человека
- Б) Собака-поводырь
- В) Собака-проводник

3. Как называется специалист, лаконично описывающий предмет, пространство или действия вокруг, которые непонятны незрячему или слабовидящему человеку?

- А) Суфлёр.
- Б) Тифлопедагог.
- В) Тифлокомментатор.

4. Какие действия должен предпринять собственник объекта, недоступного для людей с инвалидностью?
- А) Разместить предупреждающий знак о недоступности объекта.
 - Б) Разработать план по адаптации объекта с учетом организационных, технических и финансовых возможностей.
 - В) Закрыть объект для обслуживания до проведения капитального ремонта или реконструкции.
5. Несоблюдение правил по обеспечению доступной среды является нарушением закона?
- А) Не является правонарушением.
 - Б) Является административным правонарушением.
 - В) Является уголовным правонарушением.
6. Какое устройство предназначено для общения со слабослышащим человеком, использующим слуховой аппарат или кохлеарный имплант?
- А) Звуковой маяк.
 - Б) Тифлофлешплеер.
 - В) Индукционная система.
7. Для каких категорий людей важно дублировать при помощи субтитров голосовую информацию, сопровождающую видеоматериалы?
- А) Для людей с нарушениями зрения.
 - Б) Для людей с нарушениями речи.
 - В) Для людей с нарушениями слуха.
8. Какой диаметр зоны нажатия кнопки вызова помощи соответствует действующим нормам?
- А) Не менее 10 мм.
 - Б) Не менее 50 мм.
 - В) В зависимости от задания на проектирование.
9. Какие действия сопровождающего лица допустимы при проезде в городском пассажирском транспорте?
- А) Зайти в транспортное средство и предложить другим пассажирам освободить место для человека с инвалидностью.
 - Б) Зайти в транспортное средство, осмотреться и проводить человека с инвалидностью к свободному месту.
 - В) Пользоваться только услугами такси.
10. Какие элементы доступности общественного транспорта делают посадку незрячего или слабовидящего пассажира безопаснее?
- А) Брайлевские таблички в салоне.
 - Б) Брайлевские надписи на кнопках STOP на поручнях.
 - В) Системы информирования и ориентирования.
11. Какие средства адаптации объекта необходимы людям с нарушениями опорно-двигательного аппарата?

- А) Первая и последняя ступенька отмечаются контрастной полосой.
- Б) К началу и концу длины перил добавляется 30 см.
- В) Нумерация этажей дублируется информационными тактильными табличками.

12. Что из перечисленного является средством альтернативной и дополнительной коммуникации, предназначенным для помощи в общении с окружающими?

- А) Айттрекер.
- Б) Брайлевский шрифт.
- В) Мнемосхема.

13. Какая информация на сайте организации должна быть доступна для незрячих людей?

- А) Только текстовая информация.
- Б) Должна быть сделана альтернативная версия сайта, содержащая только самую важную информацию.
- В) Должна быть доступна вся информация на сайте, включая рисунки, фотографии, таблицы и т.п.

14. Где должен размещаться знак доступности объекта для людей с инвалидностью по зрению?

- А) На входной двери в здание.
- Б) Перед входом в здание, с любой стороны стены, где есть достаточный обзор.
- В) Рядом с входной дверью, на стене, со стороны расположения дверной ручки.

15. В каких случаях допустимо использовать интерактивный информационный дисплей на объекте?

- А) Если дисплей оснащен программным обеспечением для доступа всех категорий посетителей с инвалидностью.
- Б) Если дисплей размещен на высоте 0,85-1,1 м от уровня пола, и к нему обеспечен свободный доступ для людей, передвигающихся на коляске.
- В) При соблюдении всех перечисленных условий.

16. На какую ступень наносится контрастная полоса для ориентирования слабовидящих людей?

- А) На каждую ступень.
- Б) На первую ступень.
- В) На первую и последнюю ступень.

17. Что такое «сенсорная карта объекта»?

- А) Навигационная схема, адаптированная для людей с сенсорными нарушениями (зрения или слуха).
- Б) Карта, на которой обозначены места избыточного шума, освещенности и комнаты «сенсорной разгрузки».
- В) Тактильная карта для слабовидящих и незрячих людей с различными рельефными обозначениями.

18. Для чего на прозрачных дверях размещают желтые круги?

- А) Специальный круг на двери – это элемент универсального дизайна.
- Б) Маркировка помогает слабовидящему человеку заметить прозрачную дверь.

В) Желтый круг указывают именно ту дверь, в которую необходимо проходить человеку с инвалидностью.

19. Вы видите человека в кресле-коляске с электроприводом, который остановился на проезжей части и не может привести в действие коляску при помощи пульта управления. Что нужно предпринять, чтобы обезопасить человека?

А) Поставить знак аварийной остановки и вызвать специалистов, так как передвигать коляску в ручном режиме невозможно.

Б) Призвать окружающих на помощь, поднять коляску с пользователем и перенести в безопасное место, так как передвигать коляску в ручном режиме невозможно.

В) Перевести рычаг двигателей в ручное управление и докатить коляску до безопасного места.

20. Что следует предусмотреть в кабине лифта для обеспечения его доступности для людей с нарушением зрения?

А) Правила пользования лифтом, напечатанные рельефно-точечным шрифтом Брайля.

Б) Тактильные указатели у дверей кабины лифта.

В) Автоматический речевой оповещатель направления движения лифта и номера этажа.

4.6. Оценочные материалы для проведения промежуточной аттестации обучающихся по дисциплине (модулю)

Код контролируемой компетенции: УК-1, УК-6, УК-9

Вопросы для проведения промежуточной аттестации обучающихся по дисциплине (модулю)

1. Типологические особенности лиц с нарушениями слуха.
2. Типологические особенности лиц с нарушениями зрения.
3. Типологические особенности лиц с нарушениями речи.
4. Типологические особенности лиц с детским церебральным параличом.
5. Типологические особенности лиц с задержкой психического развития.
6. Типологические особенности лиц с интеллектуальным нарушением.
7. Типологические особенности лиц со сложными нарушениями развития.
8. Типологические особенности лиц с расстройством аутистического спектра.
9. Типологические особенности лиц с синдромом дефицита внимания и гиперактивностью.
10. Особенности взаимодействия и правила общения с лицами, имеющими нарушения слуха.
11. Особенности взаимодействия и правила общения с лицами, имеющими нарушения зрения.
12. Особенности взаимодействия и правила общения с лицами, имеющими нарушения речи.
13. Особенности взаимодействия и правила общения с лицами, имеющими церебральный паралич.
14. Особенности взаимодействия и правила общения с лицами, имеющими интеллектуальные нарушения.

15. Особенности взаимодействия и правила общения с лицами, имеющими расстройство аутистического спектра.
16. Особенности взаимодействия и правила общения с лицами, имеющими синдром дефицита внимания и гиперактивность.
17. Особенности взаимодействия и правила общения с лицами, имеющими сложные нарушения развития.
18. Международные акты о правах инвалидов.
19. Законодательные акты Российской Федерации, содержащие основные права людей с инвалидностью.
20. Региональные гарантии прав инвалидов.
21. Создание безбарьерной среды для людей с инвалидностью в образовательных организациях.
22. Создание безбарьерной среды для людей с инвалидностью в учреждениях социальной защиты населения.
23. Создание безбарьерной среды для людей с инвалидностью в медицинских организациях.
24. Создание безбарьерной среды для людей с инвалидностью в учреждениях культуры.

РАЗДЕЛ 5. УСЛОВИЯ РЕАЛИЗАЦИИ ДИСЦИПЛИНЫ (МОДУЛЯ)

5.1. Перечень основной и дополнительной учебной литературы для освоения дисциплины (модуля)

5.1.1. Основная литература

1. Михальчи, Е. В. Инклюзивное образование : учебник и практикум для вузов / Е. В. Михальчи. — Москва : Издательство Юрайт, 2023. — 177 с. — (Высшее образование). — ISBN 978-5-534-04943-5. — Текст : электронный // Образовательная платформа Юрайт [сайт]. — URL: <https://urait.ru/bcode/515308>
2. Фуряева, Т. В. Социальная инклюзия : учебное пособие для вузов / Т. В. Фуряева. — 2-е изд., перераб. и доп. — Москва : Издательство Юрайт, 2023. — 189 с. — (Высшее образование). — ISBN 978-5-534-07465-9. — Текст : электронный // Образовательная платформа Юрайт [сайт]. — URL: <https://urait.ru/bcode/516725>
3. Психология и педагогика инклюзивного образования: технологии, результативность, качество : материалы конференции / под редакцией Н. В. Фединой. — Липецк : Липецкий ГПУ, 2021. — 322 с. — ISBN 978-5-907461-38-3. — Текст : электронный // Лань : электронно-библиотечная система. — URL: <https://e.lanbook.com/book/228641> — Режим доступа: для авториз. пользователей.
4. Аксенова, Л. И. Абилитационная педагогика: учебное пособие для вузов / Л. И. Аксенова. — Москва : Издательство Юрайт, 2023. — 377 с. — (Высшее образование). — ISBN 978-5-534-05409-5. — Текст : электронный // Образовательная платформа Юрайт [сайт]. — URL: <https://www.urait.ru/bcode/515541>

5.1.2. Дополнительная литература

1. Баринава, Е. Б. Теория и практика инклюзивного обучения в образовательных

организациях : учебное пособие для вузов / Е. Б. Баринаова. — Москва : Издательство Юрайт, 2023. — 97 с. — (Высшее образование). — ISBN 978-5-534-13878-8. — Текст : электронный // Образовательная платформа Юрайт [сайт]. — URL: <https://urait.ru/bcode/519666>

2. Козырева, О. А. Ассистивные технологии в инклюзивном образовании : учебное пособие для вузов / О. А. Козырева. — 2-е изд. — Москва : Издательство Юрайт, 2023. — 118 с. — (Высшее образование). — ISBN 978-5-534-14959-3. — Текст : электронный // Образовательная платформа Юрайт [сайт]. — URL: <https://urait.ru/bcode/520108>

3. Типовая модель работы инклюзивной площадки движения «Абилимпикс» в рамках инклюзивных смен на базе детских центров : учебное пособие / составители Д. А. Баутин [и др.]. — Москва : ИРПО, 2022. — 80 с. — ISBN 978-5-6048311-3-7. — Текст : электронный // Лань : электронно-библиотечная система. — URL: <https://e.lanbook.com/book/249824>

5.2 Перечень ресурсов информационно-коммуникационной сети «Интернет», необходимых для освоения дисциплины (модуля)

№№	Название электронного ресурса	Описание электронного ресурса	Используемый для работы адрес
1.	ЭБС «Университетская библиотека онлайн»	Электронная библиотека, обеспечивающая доступ высших и средних учебных заведений, публичных библиотек и корпоративных пользователей к наиболее востребованным материалам по всем отраслям знаний от ведущих российских издательств	http://biblioclub.ru/
2.	Научная электронная библиотека eLIBRARY.ru	Крупнейший российский информационно-аналитический портал в области науки, технологии, медицины и образования, содержащий рефераты и полные тексты более 34 млн научных публикаций и патентов	http://elibrary.ru/
3.	Образовательная платформа Юрайт	Электронно-библиотечная система для ВУЗов, ССУЗов, обеспечивающая доступ к учебникам, учебной и методической литературе по различным дисциплинам.	https://urait.ru/
4.	База данных "EastView"	Полнотекстовая база данных периодических изданий	https://dlib.eastview.com
5.	Электронная библиотека "Grebennikon"	Библиотека предоставляет доступ более чем к 30 журналам, выпускаемых Издательским домом "Гребенников".	https://grebennikon.ru/

5.3 Методические указания для обучающихся по освоению дисциплины (модуля)

Освоение обучающимся дисциплины (модуля) предполагает изучение материалов дисциплины (модуля) на аудиторных занятиях и в ходе самостоятельной работы. Аудиторные занятия проходят в форме лекций, семинаров, практических занятий.

При подготовке к аудиторным занятиям необходимо помнить особенности каждой формы его проведения.

Подготовка к учебному занятию лекционного типа заключается в следующем.

С целью обеспечения успешного обучения обучающийся должен готовиться к лекции, поскольку она является важнейшей формой организации учебного процесса, поскольку:

- знакомит с новым учебным материалом;
- разъясняет учебные элементы, трудные для понимания;
- систематизирует учебный материал;
- ориентирует в учебном процессе.

С этой целью:

- внимательно прочитайте материал предыдущей лекции;
- ознакомьтесь с учебным материалом по учебнику и учебным пособиям с темой прочитанной лекции;
- внесите дополнения к полученным ранее знаниям по теме лекции на полях лекционной тетради;
- запишите возможные вопросы, которые вы зададите лектору на лекции по материалу изученной лекции;
- постарайтесь уяснить место изучаемой темы в своей подготовке;
- узнайте тему предстоящей лекции (по тематическому плану, по информации лектора) и запишите информацию, которой вы владеете по данному вопросу.

Подготовка к занятию семинарского типа

При подготовке и работе во время проведения занятий семинарского типа следует обратить внимание на следующие моменты: на процесс предварительной подготовки, на работу во время занятия, обработку полученных результатов, исправление полученных замечаний.

Предварительная подготовка к учебному занятию семинарского типа заключается в изучении теоретического материала в отведенное для самостоятельной работы время, ознакомление с инструктивными материалами с целью осознания задач практического занятия, техники безопасности.

Работа во время проведения учебного занятия семинарского типа включает:

- консультирование студентов преподавателями и вспомогательным персоналом с целью предоставления исчерпывающей информации, необходимой для самостоятельного выполнения предложенных преподавателем задач, ознакомление с правилами техники безопасности при работе;
- самостоятельное выполнение заданий согласно обозначенной учебной программой тематики.

Обработка, обобщение полученных результатов работы проводится обучающимися самостоятельно или под руководством преподавателя (в зависимости от степени сложности поставленных задач). В результате оформляется индивидуальный отчет. Подготовленная к сдаче на контроль и оценку работа сдается преподавателю. Форма отчетности может быть письменная, устная или две одновременно. Главным результатом в данном случае служит получение положительной оценки по каждому практическому занятию. Это является необходимым условием при проведении рубежного контроля и допуска к дифференцированному зачету. При получении неудовлетворительных результатов обучающийся имеет право в дополнительное время пересдать преподавателю работу до проведения промежуточной аттестации.

5.4 Информационно-технологическое обеспечение образовательного процесса по дисциплины (модуля)

5.4.1. Средства информационных технологий

1. Персональные компьютеры;

2. Средства доступа в Интернет;
3. Проектор.

5.4.2. Лицензионное и свободно распространяемое программное обеспечение, в том числе отечественного производства:

1. Операционная система: Astra Linux SE
2. Пакет офисных программ: LibreOffice
3. Справочная система Консультант+
4. Okular или Acrobat Reader DC
5. Ark или 7-zip
6. User Gate
7. TrueConf (client)

5.4.3. Информационные справочные системы и профессиональные базы данных

№№	Название электронного ресурса	Описание электронного ресурса	Используемый для работы адрес
1.	ЭБС «Университетская библиотека онлайн»	Электронная библиотека, обеспечивающая доступ высших и средних учебных заведений, публичных библиотек и корпоративных пользователей к наиболее востребованным материалам по всем отраслям знаний от ведущих российских издательств	http://biblioclub.ru/
2.	Научная электронная библиотека eLIBRARY.ru	Крупнейший российский информационно-аналитический портал в области науки, технологии, медицины и образования, содержащий рефераты и полные тексты более 34 млн научных публикаций и патентов	http://elibrary.ru/
3.	Образовательная платформа Юрайт	Электронно-библиотечная система для ВУЗов, ССУЗов, обеспечивающая доступ к учебникам, учебной и методической литературе по различным дисциплинам.	https://urait.ru/
4.	База данных "EastView"	Полнотекстовая база данных периодических изданий	https://dlib.eastview.com
5.	Электронная библиотека "Grebennikon"	Библиотека предоставляет доступ более чем к 30 журналам, выпускаемых Издательским домом "Гребенников".	https://grebennikon.ru/

5.5. Материально-техническое обеспечение образовательного процесса по дисциплине (модулю)

Для изучения дисциплины (модуля) используются:

Учебная аудитория для лекционных занятий оснащена специализированной мебелью (стол для преподавателя, парты, стулья, доска для написания мелом), техническими средствами обучения (проектор, экран, звуковое оборудование, компьютер, имеющий доступ в Интернет), а также, при необходимости, демонстрационными печатными пособиями.

Учебная аудитория для практических занятий: оснащена специализированной мебелью (стол для преподавателя, парты, стулья, доска для написания мелом); техническими средствами обучения (проектор, экран, звуковое оборудование, компьютер, имеющий доступ в Интернет), а также, при необходимости, демонстрационными печатными пособиями.

Помещения для самостоятельной работы обучающихся: оснащены специализированной мебелью (парты, стулья) техническими средствами обучения (персональные компьютеры с доступом в сеть Интернет и обеспечением доступа в электронно-информационную среду университета, программным обеспечением).

5.6. Образовательные технологии

При реализации дисциплины (модуля) *«Технологии возможностей и безбарьерной среды»* применяются различные образовательные технологии, в том числе технологии электронного обучения.

Освоение дисциплины (модуля) *«Технологии возможностей и безбарьерной среды»* предусматривает использование в учебном процессе активных и интерактивных форм проведения учебных занятий в форме деловых игр и разбора конкретных ситуаций, в сочетании с внеаудиторной работой с целью формирования и развития профессиональных навыков обучающихся.

При освоении дисциплины (модуля) *«Технологии возможностей и безбарьерной среды»* предусмотрено применение электронного обучения.

Учебные часы дисциплины (модуля) *«Технологии возможностей и безбарьерной среды»* предусматривают классическую контактную работу преподавателя с обучающимся в аудитории и контактную работу посредством электронной информационно-образовательной среды в синхронном и асинхронном режиме (вне аудитории) посредством применения возможностей компьютерных технологий (электронная почта, электронный учебник, тестирование, вебинар, видеофильм, презентация, форум и др.).

В рамках дисциплины (модуля) предусмотрены встречи с руководителями и работниками организаций, деятельность которых связана с направленностью реализуемой основной профессиональной образовательной программы.

ЛИСТ РЕГИСТРАЦИИ ИЗМЕНЕНИЙ

№ п/п	Содержание изменения	Реквизиты документа об утверждении изменения	Дата введения изменения
1.	Рабочая программа дисциплины (модуля) актуализирована	Протокол заседания кафедры № 11 от «20» февраля 2024 года	01.09.2024



МИНИСТЕРСТВО НАУКИ И ВЫСШЕГО ОБРАЗОВАНИЯ РОССИЙСКОЙ ФЕДЕРАЦИИ
ФЕДЕРАЛЬНОЕ ГОСУДАРСТВЕННОЕ БЮДЖЕТНОЕ ОБРАЗОВАТЕЛЬНОЕ
УЧРЕЖДЕНИЕ ВЫСШЕГО ОБРАЗОВАНИЯ
«РОССИЙСКИЙ ГОСУДАРСТВЕННЫЙ СОЦИАЛЬНЫЙ
УНИВЕРСИТЕТ»

УТВЕРЖДАЮ

Заведующий кафедрой современной педагогики,
непрерывного образования и персональных треков
(выпускающей кафедрой)

_____ А.А.Квитковская _____

20 февраля 2024 г.

РАБОЧАЯ ПРОГРАММА ДИСЦИПЛИНЫ
ПЕДАГОГИЧЕСКАЯ И ПСИХОЛОГИЧЕСКАЯ ДИАГНОСТИКА ДЛЯ РЕАЛИЗАЦИИ
ДОПОЛНИТЕЛЬНЫХ ОБЩЕОБРАЗОВАТЕЛЬНЫХ ПРОГРАММ

Направление подготовки (специальность)
«44.03.02 Психолого-педагогическое образование»

Направленность (специализация)
«Педагог-психолог. Педагог дополнительного образования детей и взрослых»

ОБРАЗОВАТЕЛЬНАЯ ПРОГРАММА ВЫСШЕГО ОБРАЗОВАНИЯ –
ПРОГРАММА БАКАЛАВРИАТА

Форма обучения

Очная, заочная

Москва 2024

Рабочая программа дисциплины (модуля) **«Педагогическая и психологическая диагностика для реализации дополнительных общеобразовательных программ»** разработана на основании федерального государственного образовательного стандарта высшего образования –*бакалавриата* по направлению подготовки/специальности **44.03.02 Психолого-педагогическое образование**, утвержденного приказом Министерства образования и науки Российской Федерации от № 122 от 22.02.2018, учебного плана по основной профессиональной образовательной программе высшего образования - программы *бакалавриата* по направлению подготовки/специальности **44.03.02 Психолого-педагогическое образование**.

Рабочая программа дисциплины **«Педагогическая и психологическая диагностика для реализации дополнительных общеобразовательных программ»** разработана рабочей группой в составе: проф. Илларионовой Л.П.

Рабочая программа дисциплины (модуля) обсуждена и утверждена на заседании кафедры современной педагогики, непрерывного образования и персональных треков (выпускающая кафедра)

Протокол № 11 от «20» февраля 2024 года

Заведующий кафедрой
к.п.н., доцент



(подпись)

А.А.Квитковская

СОДЕРЖАНИЕ

РАЗДЕЛ 1. ПАСПОРТ РАБОЧЕЙ ПРОГРАММЫ ДИСЦИПЛИНЫ (МОДУЛЯ)	4
1.1 Цель и задачи дисциплины (модуля)	4
1.2. Планируемые результаты обучения по дисциплине (модулю) в рамках планируемых результатов освоения основной профессиональной образовательной программы высшего образования – программы бакалавриата – соотнесение с установленными индикаторами достижения компетенций.....	4
РАЗДЕЛ 2. СТРУКТУРА И СОДЕРЖАНИЕ ДИСЦИПЛИНЫ (МОДУЛЯ)	6
2.1 Объем дисциплины (модуля), включая контактную работу обучающегося с педагогическими работниками и самостоятельную работу обучающегося.....	6
2.2. Учебно-тематический план дисциплины (модуля)	7
2.3. Содержание дисциплины (модуля)	11
РАЗДЕЛ 3. УЧЕБНО-МЕТОДИЧЕСКОЕ ОБЕСПЕЧЕНИЕ САМОСТОЯТЕЛЬНОЙ РАБОТЫ ОБУЧАЮЩИХСЯ ПО ДИСЦИПЛИНЕ (МОДУЛЮ)	16
3.1. Виды самостоятельной работы обучающихся по дисциплине (модулю).....	16
3.2. Задания для самостоятельной работы	17
3.3. Методические указания к самостоятельной работе по дисциплине (модулю)	20
РАЗДЕЛ 4. ОЦЕНОЧНЫЕ МАТЕРИАЛЫ ПО ДИСЦИПЛИНЕ (МОДУЛЮ)	22
4.1. Форма промежуточной аттестации обучающегося по дисциплине (модулю)	22
4.2. Организационные основы применения балльно-рейтинговой системы оценки успеваемости обучающихся по дисциплине (модулю)	22
4.3. Проведение текущего контроля успеваемости обучающихся по дисциплине (модулю) в соответствии с балльно-рейтинговой системой оценки успеваемости обучающегося	23
4.4. Проведение промежуточной аттестации обучающихся по дисциплине (модулю) в соответствии с балльно-рейтинговой системой оценки успеваемости обучающегося	24
4.5. Оценочные материалы для проведения текущего и рубежного контроля обучающихся по дисциплине (модулю).....	25
РАЗДЕЛ 5. УСЛОВИЯ РЕАЛИЗАЦИИ ДИСЦИПЛИНЫ (МОДУЛЯ)	27
5.1. Перечень основной и дополнительной учебной литературы для освоения дисциплины (модуля)	27
5.1.1. Основная литература	27
5.2. Перечень ресурсов информационно-коммуникационной сети «Интернет», необходимых для освоения дисциплины (модуля)	27
5.3 Методические указания для обучающихся по освоению дисциплины (модуля).....	28
5.4 Информационно-технологическое обеспечение образовательного процесса по дисциплины (модуля).....	28
5.4.1. Средства информационных технологий	29
5.4.2. Лицензионное и свободно распространяемое программное обеспечение, в том числе отечественного производства:	29
5.4.3. Информационные справочные системы и профессиональные базы данных	29
5.5. Материально-техническое обеспечение образовательного процесса по дисциплине (модулю).....	30
5.6. Образовательные технологии.....	30
ЛИСТ РЕГИСТРАЦИИ ИЗМЕНЕНИЙ	31

РАЗДЕЛ 1. ПАСПОРТ РАБОЧЕЙ ПРОГРАММЫ ДИСЦИПЛИНЫ (МОДУЛЯ)

1.1 Цель и задачи дисциплины (модуля)

Цель дисциплины (модуля) «*Педагогическая и психологическая диагностика для реализации дополнительных общеобразовательных программ*» заключается в получении обучающимися знаний и практических навыков в сфере проведения диагностических исследований и обработке полученных данных с их последующим применением в профессиональной деятельности.

Задачи дисциплины (модуля):

- обеспечить знание педагогических основ осуществления технологии психолого-педагогической диагностики и педагогических измерений;
- обеспечить умение использовать приобретенные знания в работе с различным контингентом учащихся;
- обеспечить владение способностью применять полученные знания и умения в применении технологий психолого-педагогической диагностики и педагогических измерений.

1.2. Планируемые результаты обучения по дисциплине (модулю) в рамках планируемых результатов освоения основной профессиональной образовательной программы высшего образования – программы бакалавриата – соотнесение с установленными индикаторами достижения компетенций

Процесс освоения дисциплины (модуля) направлен на формирование у обучающихся следующих компетенций: ПК-1; ПК-2 в соответствии с учебным планом.

В результате освоения дисциплины (модуля) обучающийся должен демонстрировать следующие результаты:

Категория компетенций (при наличии)	Код компетенции Формулировка компетенции	Код и наименование индикатора достижения компетенции	Результаты обучения
Психолого-педагогическое сопровождение образовательного процесса	ПК-1 – Психолого-педагогическое сопровождение образовательного процесса в образовательных организациях общего, профессионального и дополнительного образования, сопровождение основных и дополнительных образовательных программ	ПК-1.1 Знает теоретические основы осуществления психолого-педагогического сопровождения образовательного процесса в образовательных организациях общего, профессионального и дополнительного образования, сопровождение основных и дополнительных образовательных программ	<i>Знать:</i> теоретические основы осуществления психолого-педагогического сопровождения образовательного процесса в образовательных организациях общего, профессионального и дополнительного образования, сопровождение основных и дополнительных образовательных программ <i>Уметь:</i> осуществлять психолого-

		<p>ПК-1.2 Умеет осуществлять психолого-педагогическое сопровождение образовательного процесса в образовательных организациях общего, профессионального и дополнительного образования, сопровождение основных и дополнительных образовательных программ</p> <p>ПК-1.3 Владеет навыками и опытом действий в сфере осуществления психолого-педагогического сопровождения образовательного процесса в образовательных организациях общего, профессионального и дополнительного образования, сопровождение основных и дополнительных образовательных программ</p>	<p>педагогическое сопровождение образовательного процесса в образовательных организациях общего, профессионального и дополнительного образования, сопровождение основных и дополнительных образовательных программ.</p> <p><i>Владеть:</i> навыками и опытом действий в сфере осуществления психолого-педагогического сопровождения образовательного процесса в образовательных организациях общего, профессионального и дополнительного образования, сопровождение основных и дополнительных образовательных программ</p>
<p>Преподавание по дополнительным общеобразовательным программам</p>	<p>ПК-2 – Способен к преподаванию по дополнительным общеобразовательным программам</p>	<p>ПК 2.1. Знает теоретические и методические основы преподавания по дополнительным общеобразовательным программам</p> <p>ПК 2.2. Умеет применять знания теоретических и методических основ для преподавания по дополнительным общеобразовательным программам</p>	<p><i>Знать:</i> теоретические и методические основы преподавания по дополнительным общеобразовательным программам.</p> <p><i>Уметь:</i> применять знания теоретических и методических основ для преподавания по дополнительным общеобразовательным программам</p>

		ПК 2.3. Владеет навыками и опытом действий в сфере преподавания по дополнительным общеобразовательным программам	программам. <i>Владеть:</i> навыками и опытом действий в сфере преподавания по дополнительным общеобразовательным программам.
--	--	------------------------------------------------------------------------------------------------------------------	-------------------------------------------------------------------------------------------------------------------------------------

РАЗДЕЛ 2. СТРУКТУРА И СОДЕРЖАНИЕ ДИСЦИПЛИНЫ (МОДУЛЯ)

2.1 Объем дисциплины (модуля), включая контактную работу обучающегося с педагогическими работниками и самостоятельную работу обучающегося

Общая трудоемкость дисциплины (модуля) составляет 4 зачетные единицы.

Очная форма обучения

Вид учебной работы	Всего часов	Семестры			
		5	6	7	8
Контактная работа обучающихся с педагогическими работниками	74		74		
Лекционные занятия	18		18		
Практические занятия	54		54		
Консультации	2		2		
Самостоятельная работа обучающихся	52		52		
Контроль промежуточной аттестации	18		18		
Форма промежуточной аттестации	Экз.		Экз.		
ОБЪЕМ ДИСЦИПЛИНЫ (МОДУЛЯ) В ЧАСАХ	144				

Заочная форма обучения

Вид учебной работы	Всего часов	Курс 3	
		Сессия 1	Сессия 2
Контактная работа обучающихся с педагогическими работниками	27	8	19
Лекционные занятия	8	8	
Практические занятия	8		8
Самостоятельная работа обучающихся	117	64	53
консультации	2		2

Контроль промежуточной аттестации	9		9
Форма промежуточной аттестации	Экз		Экз.
ОБЪЕМ ДИСЦИПЛИНЫ (МОДУЛЯ) В ЧАСАХ	144		

2.2. Учебно-тематический план дисциплины (модуля)

Очная форма обучения

Раздел, тема	Виды учебной работы, академических часов								
	Всего	Самостоятельная работа	Контактная работа обучающихся с педагогическими работниками						
			Всего	Лекционные занятия		Практические занятия		Консультации	
Модуль 1 (Семестр 6)									
Раздел 1. Общетеоретические основы педагогической и психологической диагностики	31	13	18	4		14			
Тема 1.1. Педагогическая и психологическая диагностика как функция профессиональной деятельности педагога	13	5	8	2		6			
Тема 1.2. История становления педагогической диагностики	18	8	10	2		8			
Раздел 2. Педагогическая и психологическая диагностика в современном образовании	31	13	18	4		14			
Тема 2.1. Этические нормы применения педагогических и	13	5	8	2		6			

Раздел, тема	Виды учебной работы, академических часов								
	Всего	Самостоятельная работа	Контактная работа обучающихся с педагогическими работниками						
			Всего	Лекционные занятия		Практические занятия		Консультации	
психологических технологий диагностики									
Тема 2.2. Диагностические исследования в современном образовании	18	8	10	2		8			
Раздел 3. Технологическое обеспечение педагогической и психологической диагностики	31	13	18	4		14			
Тема 3.1. Теоретические методы педагогической и психологической диагностики	13	5	8	2		6			
Тема 3.2. Применение теоретических методов исследования в современном образовании	18	8	10	2		8			
Раздел 4. Эмпирические методы диагностики и их применение в педагогической практике	31	13	18	6		12			
Тема 4.1. общая характеристика эмпирических методов диагностики	11	5	6	2		4			
Тема 4.2. Педагогический эксперимент в современной школе	21	8	12	4		8			
Контроль промежуточной	18	52							

Раздел, тема	Виды учебной работы, академических часов									
	Всего	Самостоятельная работа	Контактная работа обучающихся с педагогическими работниками							
			Всего	Лекционные занятия		Практические занятия		Консультации		
аттестации (час)										
Форма промежуточной аттестации	экзамен									
Общий объем, часов	144	52	74	18		54		2		

Заочной формы обучения

Раздел, тема	Виды учебной работы, академических часов									
	Всего	Самостоятельная работа	Контактная работа обучающихся с педагогическими работниками							
			Всего	Лекционные занятия		Практические занятия		Консультации		
Модуль 1 (Курс 3 Сессии 1-2)										
Раздел 1. Общетеоретические основы педагогической и психологической диагностики	36	32	4	2		2				

Раздел, тема	Виды учебной работы, академических часов									
	Всего	Самостоятельная работа	Контактная работа обучающихся с педагогическими работниками							
			Всего	Лекционные занятия		Практические занятия		Консультации		
Тема 1.1. Педагогическая и психологическая диагностика как функция профессиональной деятельности педагога	19	16	3	1		2				
Тема 1.2. История становления педагогической диагностики	17	16	1	1						
Раздел 2. Педагогическая и психологическая диагностика в современном образовании	36	32		2		2				
Тема 2.1. Этические нормы применения педагогических и психологических технологий диагностики	19	16	3	1		2				
Тема 2.2. Диагностические исследования в современном образовании	17	16	1	1						
Раздел 3. Технологическое обеспечение педагогической и психологической диагностики	29	25	4	2		2				
Тема 3.1. Теоретические методы педагогической и психологической диагностики	16	13	3	1		2				

Раздел, тема	Виды учебной работы, академических часов									
	Всего	Самостоятельная работа	Контактная работа обучающихся с педагогическими работниками							
			Всего	Лекционные занятия		Практические занятия		Консультации		
Тема 3.2. Применение теоретических методов исследования в современном образовании	13	12	1	1						
Раздел 4. Эмпирические методы диагностики и их применение в педагогической практике	32	28	4	2			2			
Тема 4.1. общая характеристика эмпирических методов диагностики	17	14	3	1			2			
Тема 4.2. Педагогический эксперимент в современной школе	15	14	1	1						
контроль промежуточной аттестации	9									
Общий объем, часов	144	117	18	8			8		2	

2.3. Содержание дисциплины (модуля)

РАЗДЕЛ 1. ОБЩЕТЕОРЕТИЧЕСКИЕ ОСНОВЫ ПЕДАГОГИЧЕСКОЙ И ПСИХОЛОГИЧЕСКОЙ ДИАГНОСТИКИ

Тема 1.1. Педагогическая и психологическая диагностика как функция профессиональной деятельности педагога

Перечень изучаемых элементов содержания

Педагогическая и психологическая диагностика в образовании: сущность, методология, классификация. Современные проблемы педагогической диагностики. Основные цели, функции и задачи диагностики в образовании. Функция обратной связи; функция оценки результативности педагогической деятельности; воспитательно-побуждающая функция; коммуникативная и конструктивная функции; информационная функция; прогностическая функция. Принципы научной организации диагностики в образовании. Объективность педагогической и психологической диагностики. Надежность и валидность результатов педагогических и психологических измерений. Системная лонгитюдная диагностика («мониторинг») - характеристика и особенности ее проведения в образовательной организации

Тема 1.2. История становления педагогической диагностики

Перечень изучаемых элементов содержания

Основные этапы развития педагогической диагностики. Диагностика в психологии, ее развитие. Педагогическая диагностика как необходимое условие успешной педагогической деятельности. Психологические методы в педагогической деятельности учителя. Педология как первый опыт педагогической диагностики в отечественной педагогической практике.

ЗАДАНИЯ К ПРАКТИЧЕСКИМ ЗАНЯТИЯМ РАЗДЕЛА 1

1.1. Тема практического занятия: Педагогическая и психологическая диагностика как функция профессиональной деятельности педагога

Форма практического занятия: семинар

Вопросы для обсуждения:

1. Раскройте функции и виды психологической и педагогической диагностики.
2. Каковы общие требования к психологической диагностике и измерительным методикам.
3. В чем заключается технологический подход к осуществлению педагогической и психологической диагностики.
4. Каковы цели и задачи психолого-педагогической диагностики.
5. В чем заключается подготовка диагностического инструментария.
6. Охарактеризуйте основные принципы диагностирования: объективности, систематичности, наглядности (гласности), краткости, комплексности применяемых методик.

РАЗДЕЛ 2. ПЕДАГОГИЧЕСКАЯ И ПСИХОЛОГИЧЕСКАЯ ДИАГНОСТИКА В СОВРЕМЕННОМ ОБРАЗОВАНИИ

Тема 2.1. Этические нормы применения педагогических и психологических технологий диагностики

Перечень изучаемых элементов содержания

Принципы, способствующие адекватному и непротиворечивому диагностическому процессу как этические применения технологий педагогической и психологической диагностики.

Принцип ответственности. Принцип компетентности. Принцип профессиональной тайны. Принцип обеспечения суверенных прав личности. Принцип этической и юридической правомочности. Принцип объективности (беспристрастности проведения, оценки и интерпретации психодиагностической информации). Принцип конфиденциальности. Принцип благополучия испытуемого. Принцип морально-позитивного эффекта обследования. Принцип гражданственности и патриотизма. Принцип профессиональной кооперации. Принцип квалифицированной пропаганды психологии и педагогики. Правила, которые следует выполнять при проведении обследования обучающихся.

Тема 2.2. Диагностические исследования в современном образовании

Роль научно-исследовательской деятельности в педагогике. Диагностика педагогического процесса как необходимое условие его эффективности. Возможности диагностической деятельности учителя в современной школе. Школьный психолог и его профессиональная деятельность по диагностике результатов обучающего и воспитательного процесса с учащимися.

ЗАДАНИЯ К ПРАКТИЧЕСКИМ ЗАНЯТИЯМ РАЗДЕЛА 1

1.2. Тема практического занятия: Этические нормы применения педагогических и психологических технологий диагностики

Форма практического занятия: круглый стол.

Обсуждение студентами основных этических принципов психолого-педагогической диагностики:

- принцип профессиональной тайны;
- принцип компетентности;
- принцип этической и юридической правомочности;
- принцип конфиденциальности и др.

Каковы особенности изучения семьи и внутрисемейных отношений: моральное право или обязанность педагога (психолога)?

РАЗДЕЛ 3. ТЕХНОЛОГИЧЕСКОЕ ОБЕСПЕЧЕНИЕ ПЕДАГОГИЧЕСКОЙ И ПСИХОЛОГИЧЕСКОЙ ДИАГНОСТИКИ

Тема 3.1. Теоретические методы педагогической и психологической диагностики

Перечень изучаемых элементов содержания

Основные подходы к классификации видов педагогической диагностики. Теоретические методы исследования: их возможности и назначение, проблемы повышения надежности полученных результатов. Основные теоретические методы: анализ, синтез, индукция, дедукция, сравнение, абстрагирование, обобщение, конкретизация и моделирование – их характеристика и способы применения в исследованиях. Работа с научной (методической, специальной, педагогической) литературой.

Тема 3.2. Применение теоретических методов исследования в современном образовании

Перечень изучаемых элементов содержания

Изучение, анализ, обобщение литературных источников, сравнение, сопоставление, изучение, анализ, описание педагогического опыта, мысленный эксперимент (моделирование). Требования к оформлению результатов применения теоретических методов исследования: а) оформление записей (тезисы, конспект, аннотация); б) ведение картотеки (алфавитный каталог, систематический, электронный); а) ссылки на авторов, оформление цитат; б) объективное описание педагогического опыта, авторских методик критические замечания. Школьная документация и отчетность о результатах образовательного процесса.

ЗАДАНИЯ К ПРАКТИЧЕСКИМ ЗАНЯТИЯМ РАЗДЕЛА 3

3.1. Тема практического занятия: Теоретические методы педагогической и психологической диагностики.

Форма практического задания: семинар

Обсуждение основных теоретических методов, критериев их оценки полученных результатов, целесообразности использования:

1. Анализ как мысленное разложение исследуемого целого на составляющие, выделение отдельных признаков и качеств явления;
2. Синтез — мысленное соединение признаков, свойств явления в общее (абстрактное) целое;
3. Абстрагирование — мысленное отвлечение какого-либо свойства или признака предмета от других его признаков, свойств, связей;
4. Конкретизация — мысленная реконструкция, воссоздание предмета на основе вычлененных ранее абстракций;
5. Сравнение — установление сходства и различия между рассматриваемыми явлениями;
6. Обобщение — выделение в явлениях общих черт, т.е. подведение итогов исследования.

РАЗДЕЛ 4. ЭМПИРИЧЕСКИЕ МЕТОДЫ ДИАГНОСТИКИ И ИХ ПРИМЕНЕНИЕ В ПЕДАГОГИЧЕСКОЙ ПРАКТИКЕ

Тема 4.1. Общая характеристика эмпирических методов диагностики

Перечень изучаемых элементов содержания

Эмпирические методы диагностики, их классификация. Анкетирование – проведение опроса в письменной форме с помощью заранее подготовленных бланков, достоинства и недостатки. Метод педагогического наблюдения как целенаправленное, организованное восприятие и регистрация поведения исследуемого объекта, его виды. Метод беседы: общая характеристика, правила проведения. Метод интервьюирования и его особенности. Тестирование как метод психолого-педагогического исследования с использованием тестов. Подготовка тестов (дидактических, психологических). Критерии качества тестов. Педагогические методы диагностики: обобщение независимых характеристик; метод педагогического консилиума; изучение результатов деятельности учащихся (сочинения, эссе, рисунки, поделки и пр.). Социометрический опрос в измерении межличностных отношений.

Тема 4.2. Педагогический эксперимент в современной школе

Перечень изучаемых элементов содержания.

Педагогический эксперимент: этические нормы его проведения в образовательной организации. Специфика педагогического эксперимента и особенности психологического. Основные этапы эксперимента и их характеристика.

ЗАДАНИЯ К ПРАКТИЧЕСКИМ ЗАНЯТИЯМ РАЗДЕЛА 4

4.1. Тема практического занятия: Общая характеристика эмпирических методов диагностики

Форма практического задания: практикум

1. Подготовка авторской анкеты (тематика по желанию студента) и проведение анкетирования со студентами
2. Разработка дидактического теста для школьников (тема и возраст учащихся по усмотрению студента).
3. Подготовка плана беседы и проведение беседы в форме деловой игры (тематика по желанию студента).
4. Разработка программы наблюдения.
5. Проведение социометрического опроса с учащимися и оформление результатов опроса (составление социометрической матрицы).
6. Проективные методики в психологической и педагогической диагностике.

РУБЕЖНЫЙ КОНТРОЛЬ

форма рубежного контроля – экзамен

Примерные вопросы к экзамену:

1. Цели и задачи современной педагогической диагностики.
2. Исторические аспекты становления и развития педагогической и психологической диагностики
3. Педагогическая диагностика и мониторинг: общее и особенное.
4. Функции и принципы педагогической и психологической диагностики.
5. Основные этапы педагогического диагностирования.
6. Теоретические методы диагностики, их характеристика.
7. Эмпирические методы педагогической и психологической диагностики: общая характеристика.
8. Анкетирование, как метод педагогической диагностики.
9. Виды анкетного опроса, его подготовка и проведение.
10. Наблюдение, его виды и типы, способы организации.
11. Беседа, как метод диагностики и основы ее применения.
12. Социометрия и возможности ее применения в школьной практике.
13. Педагогические и психологические измерения в образовании.
14. Педагогический тест как объективный способ оценивания
15. Классификация педагогических тестов.
16. Виды тестирования. Компьютерное тестирование.
17. Необходимость описания результатов учебной деятельности для построения тестового инструментария.
18. Основные этапы конструирования педагогического теста.
19. Этические принципы психолого-педагогической диагностики и педагогических измерений
20. Опросные методы психолого-педагогической диагностики.
21. Проективные методики, общая характеристика и особенности их использования в педагогической практике.

22. Характеристика разнообразных видов психолого-педагогической диагностики (по выбору студента)
23. Педагогический эксперимент, его функции, этапы, проведения.
24. Методы математической статистики в обработке результатов диагностического исследования.

РАЗДЕЛ 3. УЧЕБНО-МЕТОДИЧЕСКОЕ ОБЕСПЕЧЕНИЕ САМОСТОЯТЕЛЬНОЙ РАБОТЫ ОБУЧАЮЩИХСЯ ПО ДИСЦИПЛИНЕ (МОДУЛЮ)

3.1. Виды самостоятельной работы обучающихся по дисциплине (модулю)

Очная форма обучения

Раздел, тема	Количество часов	Вид самостоятельной работы
Модуль 1 (Семестр 6)		
Раздел 1. Общетеоретические основы педагогической и психологической диагностики	13	реферат
Раздел 2. Педагогическая и психологическая диагностика в современном образовании	13	эссе
Раздел 3. Технологическое обеспечение педагогической и психологической диагностики	13	семинар
Раздел 4. Эмпирические методы диагностики и их применение в педагогической практике	13	практикум
Общий объем по модулю/семестру, часов	52	
Общий объем по дисциплине (модулю), часов	52	

Заочной формы обучения

Раздел, тема	Количество часов	Вид самостоятельной работы
Модуль 1. курс 3 сессии 1-2		
Раздел 1. Общетеоретические основы педагогической и психологической диагностики	32	реферат
Раздел 2. Педагогическая и психологическая диагностика в современном образовании	32	эссе
Раздел 3. Технологическое обеспечение педагогической и психологической диагностики	25	семинар
Раздел 4. Эмпирические методы диагностики и их применение в педагогической практике	28	практикум
Общий объем по модулю/семестру, часов	117	

Общий объем по дисциплине (модулю), часов	117	
-------------------------------------------	-----	--

3.2. Задания для самостоятельной работы

Задания для самостоятельной работы к Разделу 1. Общетеоретические основы педагогической и психологической диагностики

Перечень тем реферативных работ к Разделу 1:

1. Переменные измерения, их связь. Систематические и случайные ошибки измерений, истинный балл. Доверительный интервал. Точечные и доверительные оценки.
2. Международные программы по оценке образовательных достижений учащихся.
3. Таксономия образовательных целей и результаты обучения, компетентностный подход.
4. Необходимость описания результатов учебной деятельности для построения тестового инструментария.
5. Анализ и конкретизация требований стандарта для построения проверочных заданий. Технологическая матрица.
6. Основные этапы конструирования педагогического теста.
7. Статистической обработки результатов тестирования?
8. Педагогика: «за» и «против» в историко-педагогической ретроспективе.
9. Понятие «валидность теста» и методы валидации для теста?
10. Характеристика разнообразных видов психолого-педагогической диагностики (по выбору студента).

Литература для самостоятельного изучения к Разделу 1.

Основная литература

1. Белякова, Е. Г. Психолого-педагогический мониторинг: учебное пособие для вузов / Е. Г. Белякова, Т. А. Строкова. — Москва: Издательство Юрайт, 2022. — 243 с. — (Высшее образование). — ISBN 978-5-534-01054-1. — Текст: электронный // Образовательная платформа Юрайт [сайт]. — URL: <https://urait.ru/bcode/490720> (дата обращения: 25.02.2024).

Дополнительная литература

1. Воробьева, С. В. Современные средства оценивания результатов обучения в общеобразовательной школе: учебник для вузов / С. В. Воробьева. — 2-е изд., перераб. и доп. — Москва: Издательство Юрайт, 2024. — 770 с. — (Высшее образование). — ISBN 978-5-534-09241-7. — Текст: электронный // Образовательная платформа Юрайт [сайт]. — URL: <https://urait.ru/bcode/538574> (дата обращения: 25.02.2024).
2. Галасюк, И. Н. Семейная психология: методика «оценка детско-родительского взаимодействия». Evaluation of Child-parent Interaction (есpi-2. 0): практическое пособие / И. Н. Галасюк, Т. В. Шинина. — 2-е изд. — Москва: Издательство Юрайт, 2024. — 223 с. — (Профессиональная практика). — ISBN 978-5-534-09636-1. — Текст: электронный // Образовательная платформа Юрайт [сайт]. — URL: <https://urait.ru/bcode/541659> (дата обращения: 25.02.2024).

3. Фурьева, Т. В. Психолого-педагогическая диагностика: учебное пособие для вузов / Т. В. Фурьева. — 2-е изд., перераб. и доп. — Москва: Издательство Юрайт, 2024. — 247 с. — (Высшее образование). — ISBN 978-5-534-09285-1. — Текст: электронный // Образовательная платформа Юрайт [сайт]. — URL: <https://urait.ru/bcode/540075> (дата обращения: 25.02.2024).

Задания для самостоятельной работы к Разделу 2. Перечень тем Эссе

1. Этические принципы психолого-педагогической диагностики и педагогических измерений
2. Опросные методы психолого-педагогической диагностики.
3. Проективные методики, общая характеристика и особенности их использования в педагогической практике.
4. Характеристика разнообразных видов психолого-педагогической диагностики (по выбору студента)
5. Педагогический эксперимент, его функции, этапы, проведения.
6. Методы математической статистики в обработке результатов диагностического исследования.

Литература для самостоятельного изучения к Разделу 2.

Основная литература

1. Белякова, Е. Г. Психолого-педагогический мониторинг: учебное пособие для вузов / Е. Г. Белякова, Т. А. Строкова. — Москва: Издательство Юрайт, 2022. — 243 с. — (Высшее образование). — ISBN 978-5-534-01054-1. — Текст: электронный // Образовательная платформа Юрайт [сайт]. — URL: <https://urait.ru/bcode/490720> (дата обращения: 25.02.2024).

Дополнительная литература

2. Воробьева, С. В. Современные средства оценивания результатов обучения в общеобразовательной школе: учебник для вузов / С. В. Воробьева. — 2-е изд., перераб. и доп. — Москва: Издательство Юрайт, 2024. — 770 с. — (Высшее образование). — ISBN 978-5-534-09241-7. — Текст: электронный // Образовательная платформа Юрайт [сайт]. — URL: <https://urait.ru/bcode/538574> (дата обращения: 25.02.2024).
3. Галасюк, И. Н. Семейная психология: методика «оценка детско-родительского взаимодействия». Evaluation of Child-parent Interaction (есpi-2. 0): практическое пособие / И. Н. Галасюк, Т. В. Шинина. — 2-е изд. — Москва: Издательство Юрайт, 2024. — 223 с. — (Профессиональная практика). — ISBN 978-5-534-09636-1. — Текст: электронный // Образовательная платформа Юрайт [сайт]. — URL: <https://urait.ru/bcode/541659> (дата обращения: 25.02.2024).
4. Фурьева, Т. В. Психолого-педагогическая диагностика: учебное пособие для вузов / Т. В. Фурьева. — 2-е изд., перераб. и доп. — Москва: Издательство Юрайт, 2024. — 247 с. — (Высшее образование). — ISBN 978-5-534-09285-1. — Текст: электронный // Образовательная платформа Юрайт [сайт]. — URL: <https://urait.ru/bcode/540075> (дата обращения: 25.02.2024).

Задания для самостоятельной работы к Разделу 3.

Вопросы для обсуждения на семинаре:

1. Анализ как мысленное разложение исследуемого целого на составляющие, выделение отдельных признаков и качеств явления;
2. Синтез — мысленное соединение признаков, свойств явления в общее (абстрактное) целое;
3. Абстрагирование — мысленное отвлечение какого-либо свойства или признака предмета от других его признаков, свойств, связей;
4. Конкретизация — мысленная реконструкция, воссоздание предмета на основе вычлененных ранее абстракций;
5. Сравнение — установление сходства и различия между рассматриваемыми явлениями;
6. Обобщение — выделение в явлениях общих черт, т.е. подведение итогов исследования.

Литература для самостоятельного изучения к Разделу 3.

Основная литература

1. Белякова, Е. Г. Психолого-педагогический мониторинг: учебное пособие для вузов / Е. Г. Белякова, Т. А. Строкова. — Москва: Издательство Юрайт, 2022. — 243 с. — (Высшее образование). — ISBN 978-5-534-01054-1. — Текст: электронный // Образовательная платформа Юрайт [сайт]. — URL: <https://urait.ru/bcode/490720> (дата обращения: 25.02.2024).

Дополнительная литература

2. Воробьева, С. В. Современные средства оценивания результатов обучения в общеобразовательной школе: учебник для вузов / С. В. Воробьева. — 2-е изд., перераб. и доп. — Москва: Издательство Юрайт, 2024. — 770 с. — (Высшее образование). — ISBN 978-5-534-09241-7. — Текст: электронный // Образовательная платформа Юрайт [сайт]. — URL: <https://urait.ru/bcode/538574> (дата обращения: 25.02.2024).
3. Галасюк, И. Н. Семейная психология: методика «оценка детско-родительского взаимодействия». Evaluation of Child-parent Interaction (есpi-2. 0): практическое пособие / И. Н. Галасюк, Т. В. Шинина. — 2-е изд. — Москва: Издательство Юрайт, 2024. — 223 с. — (Профессиональная практика). — ISBN 978-5-534-09636-1. — Текст: электронный // Образовательная платформа Юрайт [сайт]. — URL: <https://urait.ru/bcode/541659> (дата обращения: 25.02.2024).
4. Фуряева, Т. В. Психолого-педагогическая диагностика: учебное пособие для вузов / Т. В. Фуряева. — 2-е изд., перераб. и доп. — Москва: Издательство Юрайт, 2024. — 247 с. — (Высшее образование). — ISBN 978-5-534-09285-1. — Текст: электронный // Образовательная платформа Юрайт [сайт]. — URL: <https://urait.ru/bcode/540075> (дата обращения: 25.02.2024).

Задания для самостоятельной работы к Разделу 4.

Задания для практической работы:

1. Подготовить анкету для изучения школьников (тема по выбору студента)
2. Разработать анкету по изучению мнения родителей школьников (тема по выбору студента)
3. Разработать дидактический тест (учебная дисциплина, тема и возраст учащихся по выбору студента)
4. Подобрать психологический тест на изучение степени сформированности внимания (памяти) школьников
5. Провести социометрический опрос ученического коллектива, обработать результаты.
6. Разработать план беседы со школьником или родителями школьника, коллегой – (легенда по выбору студента)
7. Подготовить план наблюдения за школьником или классом – (проблема по выбору студента)
8. Провести исследование с применением проективной методики и описать ее результаты.

Литература для самостоятельного изучения к Разделу 4.

Основная литература

1. Белякова, Е. Г. Психолого-педагогический мониторинг: учебное пособие для вузов / Е. Г. Белякова, Т. А. Строкова. — Москва: Издательство Юрайт, 2022. — 243 с. — (Высшее образование). — ISBN 978-5-534-01054-1. — Текст: электронный // Образовательная платформа Юрайт [сайт]. — URL: <https://urait.ru/bcode/490720> (дата обращения: 25.02.2024).

Дополнительная литература

2. Воробьева, С. В. Современные средства оценивания результатов обучения в общеобразовательной школе: учебник для вузов / С. В. Воробьева. — 2-е изд., перераб. и доп. — Москва: Издательство Юрайт, 2024. — 770 с. — (Высшее образование). — ISBN 978-5-534-09241-7. — Текст: электронный // Образовательная платформа Юрайт [сайт]. — URL: <https://urait.ru/bcode/538574> (дата обращения: 25.02.2024).
3. Галасюк, И. Н. Семейная психология: методика «оценка детско-родительского взаимодействия». Evaluation of Child-parent Interaction (есpi-2. 0): практическое пособие / И. Н. Галасюк, Т. В. Шинина. — 2-е изд. — Москва: Издательство Юрайт, 2024. — 223 с. — (Профессиональная практика). — ISBN 978-5-534-09636-1. — Текст: электронный // Образовательная платформа Юрайт [сайт]. — URL: <https://urait.ru/bcode/541659> (дата обращения: 25.02.2024).
4. Фуряева, Т. В. Психолого-педагогическая диагностика: учебное пособие для вузов / Т. В. Фуряева. — 2-е изд., перераб. и доп. — Москва: Издательство Юрайт, 2024. — 247 с. — (Высшее образование). — ISBN 978-5-534-09285-1. — Текст: электронный // Образовательная платформа Юрайт [сайт]. — URL: <https://urait.ru/bcode/540075> (дата обращения: 25.02.2024).

3.3. Методические указания к самостоятельной работе по дисциплине (модулю)

Освоение слушателями программы предполагает изучение материалов дисциплин (модулей) в ходе самостоятельной работы.

Для успешного освоения дисциплины (модуля) и достижения поставленных целей необходимо внимательно ознакомиться с рабочей программой дисциплины (модуля), доступной в электронной информационно-образовательной среде РГСУ.

Следует обратить внимание на списки основной и дополнительной литературы, на предлагаемые преподавателем ресурсы информационно-телекоммуникационной сети Интернет. Эта информация необходима для самостоятельной работы обучающегося.

Для более углубленного изучения темы задания для самостоятельной работы рекомендуется выполнять параллельно с изучением данной темы. При выполнении заданий по возможности используйте наглядное представление материала.

Самостоятельная работа включает разнообразный комплекс видов и форм работы обучающихся.

Написание реферата (доклада).

Требования к структуре реферата (доклада):

Работа должна содержать систематизацию и краткое изложение материала из не менее 5-и литературных источников (монографий, научных статей и докладов) по выбранной теме.

Основные требования к оформлению:

Структура доклада (реферата): 1) титульный лист; 2) содержание (в нем последовательно указываются названия пунктов доклада (реферата), указываются страницы, с которых начинается каждый пункт); 3) введение (формулируется суть исследуемой проблемы, обосновывается выбор темы, определяются ее значимость и актуальность, указываются цель и задачи доклада (реферата), дается характеристика используемой литературы); 4) основная часть (каждый раздел ее доказательно раскрывает исследуемый вопрос); 5) выводы и заключение (подводятся итоги или делается обобщенный вывод по теме доклада (реферата)); 6) литература.

Доклад (реферат) оформляется на одной стороне листа белой бумаги формата А4 (210x297 мм). Интервал межстрочный – полуторный. Цвет шрифта – черный. Гарнитура шрифта основного текста - «Times New Roman» или аналогичная. Кегль (размер) от 12 до 14 пунктов. Размеры полей страницы (не менее): правое 10 мм, верхнее – 15 мм, нижнее – 20 мм, левое - 25 мм. Формат абзаца: полное выравнивание («по ширине»). Отступ красной строки одинаковый по всему тексту – 15 мм. Страницы должны быть пронумерованы с учётом титульного листа (на титульном листе номер страницы не ставится). В работах используются цитаты, статистические материалы. Эти данные оформляются в виде сносок (ссылок и примечаний). Внутритекстовые, подстрочные и затекстовые библиографические ссылки должны оформляться в соответствии с ГОСТ Р 7.0.5-2008 «Библиографическая ссылка». Общие требования и правила составления».

Реферат (доклад) сдается в бумажном и электронном виде (10 - 20 печатных страниц).

При проверке реферата (доклада) на антиплагиат - www.antiplagiat.ru - (более 50% заимствований) работа не принимается.

Выполнение тестовых заданий.

Тестовые задания содержат вопросы и 3-4 варианта ответа по базовым положениям изучаемой темы, составлены с расчетом на знания, полученные слушателями в процессе изучения темы.

Тестовые задания выполняются в письменной или электронной форме и сдаются преподавателю, ведущему дисциплину (модуль).

Кейс-задание.

Это учебная конкретная ситуация, специально разрабатываемая на основе фактического материала с целью последующего разбора на групповых учебных занятиях. В ходе разбора ситуаций обучающиеся учатся действовать в команде, проводить анализ и принимать управленческие решения.

Критериями оценки выполнения кейс-задания являются:

- навыки групповой работы (оценка альтернатив с учетом слушания и понимания других людей) – до 20% от общей оценки;
- умение провести анализ и синтез информации и аргументов – до 30% от общей оценки;
- способность принимать управленческие решения – до 30% от общей оценки;
- объем и качество оформления – до 20% от общей оценки.

Написание эссе.

Эссе – вид самостоятельной исследовательской работы обучающихся, с целью углубления и закрепления теоретических знаний и освоения практических навыков. Цель эссе состоит в развитии самостоятельного творческого мышления и письменного изложения собственных мыслей. При написании эссе слушатель должен представить развернутый письменный ответ на теоретический или практический актуальный вопрос, объявленный преподавателем в аудитории непосредственно перед ее написанием. В процессе написания эссе разрешается пользоваться нормативно-правовыми актами, конспектом лекций (в печатном виде). Использование интернет-ресурсов не допускается. Темы эссе преподаватель предлагает из числа тех, которые слушатели уже рассматривали на лекциях или практических занятиях, исходя из содержания заданий в составе оценочных средств. По решению преподавателя, в качестве темы эссе может быть выбрана одна или несколько тем, которые могут быть распределены между слушателями по желанию.

Эссе проводится письменно, по объему не более 3-х печатных листов.

Требования к оформлению эссе:

Эссе выполняется на компьютере (гарнитура Times New Roman, шрифт 14) через 1,5 интервала с полями: верхнее, нижнее – 2; правое – 3; левое – 1,5. Отступ первой строки абзаца – 1,25. Сноски – постраничные. Таблицы и рисунки встраиваются в текст работы. При этом обязательный заголовок таблицы надо размещать над табличным полем, а рисунки сопровождать подрисуночными подписями. При включении в эссе нескольких таблиц и/или рисунков их нумерация обязательна. Обязательна и нумерация страниц. Их целесообразно проставлять внизу страницы – по середине или в правом углу. Номер страницы не ставится на титульном листе, но в общее число страниц он включается. Объем эссе, без учета приложений, не должен превышать 5 страниц. Значительное превышение установленного объема является недостатком работы и указывает на то, что слушатель не сумел отобрать и переработать необходимый материал.

Работа должна содержать собственные умозаключения, по сути, поставленной проблемы, включать самостоятельно проведенный анализ по сути этой проблемы, выводы, обобщающие авторскую позицию по поставленной проблеме.

РАЗДЕЛ 4. ОЦЕНОЧНЫЕ МАТЕРИАЛЫ ПО ДИСЦИПЛИНЕ (МОДУЛЮ)

4.1. Форма промежуточной аттестации обучающегося по дисциплине (модулю)

Контрольным мероприятием промежуточной аттестации обучающихся по дисциплине (модулю) является экзамен, который проводится в устной форме.

4.2. Организационные основы применения балльно-рейтинговой системы оценки успеваемости обучающихся по дисциплине (модулю)

Оценка качества освоения обучающимися дисциплины (модуля) реализуется в формате балльно-рейтинговой системы оценки успеваемости обучающихся (БРСО).

БРСО в ходе текущего контроля успеваемости и промежуточной аттестации осуществляется по 100-балльной шкале.

Академический рейтинг обучающегося по дисциплине (модулю) складывается из результатов:

– текущего контроля успеваемости (максимальный текущий рейтинг обучающегося 80 рейтинговых баллов;

– промежуточной аттестации (максимальный рубежный рейтинг обучающегося 20 рейтинговых баллов.

Условия оценки освоения обучающимися дисциплины (модуля) в формате БРСО доводятся преподавателем до сведения обучающихся на первом учебном занятии, а также размещены в свободном доступе в электронной информационно-образовательной среде Университета.

4.3. Проведение текущего контроля успеваемости обучающихся по дисциплине (модулю) в соответствии с балльно-рейтинговой системой оценки успеваемости обучающегося

В течение учебного семестра до промежуточной аттестации на основании утвержденной рабочей программы дисциплины (модуля) формируется текущий рейтинг обучающегося. Текущий рейтинг обучающегося складывается как сумма рейтинговых баллов, полученных им в течение учебного семестра по всем видам учебных занятий по дисциплине (модулю).

В процессе текущего контроля оцениваются следующие действия обучающегося, направленные на освоение компетенций в рамках изучения дисциплины (модуля):

– академическая активность (посещаемость учебных занятий, самостоятельное изучение содержания дисциплины (модуля) в электронной информационно-образовательной среде, соблюдение сроков сдачи практических заданий и текущих контрольных мероприятий и др.);

– выполнение и сдача текущих и итогового практических заданий (эссе, рефераты, творческие задания, кейс-задания и др., активное участие в групповых интерактивных занятиях (дискуссии и др.), защита проектов и др.);

– прохождение рубежей текущего контроля, включая соблюдение графика их прохождения в электронной информационно-образовательной среде.

Для планирования расчета текущего рейтинга обучающегося используются следующие пропорции:

Вид учебного действия	Максимальная рейтинговая оценка, баллов
академическая активность	10
практические задания	40
<i>из них: текущие практические задания</i>	20
<i>итоговое практическое задание</i>	20
рубежи текущего контроля	30
ИТОГО:	80

В течение учебного семестра по дисциплине (модулю) обучающимся должен быть накоплен текущий рейтинг не менее 52 рейтинговых баллов (65% от максимального значения текущего рейтинга).

Необходимыми условиями допуска обучающегося к промежуточной аттестации по дисциплине являются положительное прохождение обучающимся не менее 65% рубежей текущего контроля с накоплением не менее 65% максимального рейтингового балла за каждый рубеж текущего контроля и положительное выполнение итогового практического задания с накоплением не менее 65% максимального рейтингового балла, установленного за итоговое практическое задание.

Невыполнение вышеуказанных условий является текущей академической задолженностью, которая должна быть ликвидирована обучающимся до контрольного мероприятия промежуточной аттестации.

Сведения о наличии у обучающихся текущей академической задолженности, сроках и порядке добора рейтинговых баллов для её ликвидации доводятся до обучающихся педагогическим работником.

В случае неликвидации текущей академической задолженности, педагогический работник обязан во время контрольного мероприятия промежуточной аттестации поставить обучающемуся 0 рейтинговых баллов. В этом случае ликвидация текущей академической задолженности возможна в периоды проведения повторной промежуточной аттестации.

4.4. Проведение промежуточной аттестации обучающихся по дисциплине (модулю) в соответствии с балльно-рейтинговой системой оценки успеваемости обучающегося

Промежуточная аттестация по дисциплине (модулю) проводится в соответствии с Положением о промежуточной аттестации обучающихся по основным профессиональным образовательным программам в Российском государственном социальном университете и Положением о балльно-рейтинговой системе оценки успеваемости обучающихся по основным профессиональным образовательным программам в Российском государственном социальном университете в действующей редакции.

На промежуточную аттестацию отводится 20 рейтинговых баллов.

Ответы обучающегося на контрольном мероприятии промежуточной аттестации оцениваются педагогическим работником по 20-балльной шкале, а итоговая оценка по дисциплине (модулю) выставляется по пятибалльной системе для экзамена.

В процессе определения рубежного рейтинга обучающегося используется следующая шкала:

Рубежный рейтинг	Критерии оценки освоения обучающимся дисциплины (модуля) в ходе контрольных мероприятий промежуточной аттестации
19-20 рейтинговых баллов	обучающийся глубоко и прочно усвоил программный материал, исчерпывающе, последовательно, грамотно и логически стройно его излагает, тесно увязывает с задачами и будущей деятельностью, не затрудняется с ответом при видоизменении задания, свободно справляется с задачами и практическими заданиями, правильно обосновывает принятые решения, умеет самостоятельно обобщать и излагать материал, не допуская ошибок
16-18 рейтинговых баллов	обучающийся твердо знает программный материал, грамотно и по существу излагает его, не допуская существенных неточностей в ответе на вопрос, может правильно применять теоретические положения и владеет необходимыми умениями и навыками при выполнении практических заданий
13-15 рейтинговых баллов	обучающийся освоил основной материал, но не знает отдельных деталей, допускает неточности, недостаточно правильные формулировки, нарушает последовательность в изложении программного материала и испытывает затруднения в выполнении практических заданий
1-12 рейтинговых баллов	обучающийся не знает значительной части программного материала, допускает существенные ошибки, с большими затруднениями выполняет практические задания
0 рейтинговых баллов	не аттестован

4.5. Оценочные материалы для проведения текущего и рубежного контроля обучающихся по дисциплине (модулю)

Перечень вопросов текущего и рубежного контроля

№ п/п	Контролируемые разделы дисциплины	Код контролируемой компетенций	Форма рубежного контроля	Вопросы/задания рубежного контроля
1	Раздел 1 «Общетеоретические основы педагогической и психологической диагностики»	ПК-1 ПК-2	реферат	<ol style="list-style-type: none"> 1. Переменные измерения, их связь. Систематические и случайные ошибки измерений, истинный балл. Доверительный интервал. Точечные и доверительные оценки. 2. Международные программы по оценке образовательных достижений учащихся. 3. Таксономия образовательных целей и результаты обучения, компетентностный подход. 4. Необходимость описания результатов учебной деятельности для построения тестового инструментария.
	Раздел 2: «Педагогическая и психологическая диагностика в современном образовании»	ПК-1 ПК-2	эссе	<ol style="list-style-type: none"> 1. Анализ и конкретизация требований стандарта для построения проверочных заданий. Технологическая матрица. 2. Основные этапы конструирования педагогического теста. 3. Статистической обработки результатов тестирования? 4. Педология: «за и «против» в историко-педагогической ретроспективе. 5. Понятие «валидность теста» и методы валидации для теста? 6. Характеристика разнообразных видов психолого-педагогической диагностики (по выбору студента) 7. Методы математической статистики в обработке результатов диагностического исследования.
	Раздел -3 «Технологическое обеспечение педагогической и психологической	ПК-1 ПК-2	практикум	<ol style="list-style-type: none"> 1. Подготовить анкету для изучения школьников (тема по выбору студента) 2. Разработать анкету по изучению мнения родителей школьников (тема по выбору студента) 3. Разработать дидактический тест (учебная дисциплина, тема и возраст учащихся по выбору студента) 4. Подобрать психологический тест на изучение степени сформированности внимания (памяти)

	диагностики»			<p>школьников</p> <ol style="list-style-type: none"> 5. Провести социометрический опрос ученического коллектива, обработать результаты. 6. Разработать план беседы со школьником или родителями школьника, коллегой – (легенда по выбору студента) 7. Подготовить план наблюдения за школьником или классом – (проблема по выбору студента) 8. Провести исследование с применением проективной методики и описать ее результаты.
	Раздел 4. Эмпирические методы диагностики и их применение в педагогической практике	ПК-1 ПК-2	реферат	<ol style="list-style-type: none"> 1. Цели и задачи современной педагогической диагностики. 2. Исторические аспекты становления и развития педагогической и психологической диагностики 3. Педагогическая диагностика и мониторинг: общее и особенное. 4. Функции и принципы педагогической и психологической диагностики. 5. Основные этапы педагогического диагностирования. 6. Теоретические методы диагностики, их характеристика. 7. Эмпирические методы педагогической и психологической диагностики: общая характеристика. 8. Анкетирование, как метод педагогической диагностики. 9. Виды анкетного опроса, его подготовка и проведение. 10. Наблюдение, его виды и типы, способы организации. 11. Беседа, как метод диагностики и основы ее применения. 12. Социометрия и возможности ее применения в школьной практике. 13. Педагогические и психологические измерения в образовании. 14. Педагогический тест как объективный способ оценивания 15. Классификация педагогических тестов. 16. Виды тестирования. Компьютерное тестирование. 17. Необходимость описания результатов учебной деятельности для построения тестового инструментария. 18. Основные этапы конструирования педагогического теста. 19. Этические принципы психолого-педагогической диагностики и педагогических измерений 20. Опросные методы психолого-педагогической диагностики. 21. Проективные методики, общая характеристика и особенности их использования в педагогической практике. 22. Характеристика разнообразных видов психолого-педагогической диагностики (по выбору студента) 23. Педагогический эксперимент, его функции, этапы, проведения.

РАЗДЕЛ 5. УСЛОВИЯ РЕАЛИЗАЦИИ ДИСЦИПЛИНЫ (МОДУЛЯ)

5.1. Перечень основной и дополнительной учебной литературы для освоения дисциплины (модуля)

5.1.1. Основная литература

1. Белякова, Е. Г. Психолого-педагогический мониторинг: учебное пособие для вузов / Е. Г. Белякова, Т. А. Строкова. — Москва: Издательство Юрайт, 2022. — 243 с. — (Высшее образование). — ISBN 978-5-534-01054-1. — Текст: электронный // Образовательная платформа Юрайт [сайт]. — URL: <https://urait.ru/bcode/490720> (дата обращения: 25.02.2024).

5.1.2. Дополнительная литература

1. Воробьева, С. В. Современные средства оценивания результатов обучения в общеобразовательной школе: учебник для вузов / С. В. Воробьева. — 2-е изд., перераб. и доп. — Москва: Издательство Юрайт, 2024. — 770 с. — (Высшее образование). — ISBN 978-5-534-09241-7. — Текст: электронный // Образовательная платформа Юрайт [сайт]. — URL: <https://urait.ru/bcode/538574> (дата обращения: 25.02.2024).
2. Галасюк, И. Н. Семейная психология: методика «оценка детско-родительского взаимодействия». Evaluation of Child-parent Interaction (есpi-2. 0): практическое пособие / И. Н. Галасюк, Т. В. Шинина. — 2-е изд. — Москва: Издательство Юрайт, 2024. — 223 с. — (Профессиональная практика). — ISBN 978-5-534-09636-1. — Текст: электронный // Образовательная платформа Юрайт [сайт]. — URL: <https://urait.ru/bcode/541659> (дата обращения: 25.02.2024).
3. Фуряева, Т. В. Психолого-педагогическая диагностика: учебное пособие для вузов / Т. В. Фуряева. — 2-е изд., перераб. и доп. — Москва: Издательство Юрайт, 2024. — 247 с. — (Высшее образование). — ISBN 978-5-534-09285-1. — Текст: электронный // Образовательная платформа Юрайт [сайт]. — URL: <https://urait.ru/bcode/540075> (дата обращения: 25.02.2024).

5.2. Перечень ресурсов информационно-коммуникационной сети «Интернет», необходимых для освоения дисциплины (модуля)

№ №	Название электронного ресурса	Описание электронного ресурса	Используемый для работы адрес
1.	ЭБС «Университетская библиотека онлайн»	Электронная библиотека, обеспечивающая доступ высших и средних учебных заведений, публичных библиотек и корпоративных пользователей к наиболее востребованным материалам по всем отраслям знаний от ведущих российских издательств	http://biblioclub.ru/
2.	Научная электронная библиотека eLIBRARY.ru	Крупнейший российский информационно-аналитический портал в области науки, технологии, медицины и образования, содержащий рефераты и полные тексты более 34 млн научных публикаций и патентов	http://elibrary.ru/
3.	Образовательная платформа Юрайт	Электронно-библиотечная система для ВУЗов, ССУЗов, обеспечивающая доступ к	https://urait.ru/

		учебникам, учебной и методической литературе по различным дисциплинам.	
4.	База данных "EastView"	Полнотекстовая база данных периодических изданий	https://dlib.eastview.com
5.	Электронная библиотека "Grebennikon"	Библиотека предоставляет доступ более чем к 30 журналам, выпускаемых Издательским домом "Гребенников".	https://grebennikon.ru/

5.3 Методические указания для обучающихся по освоению дисциплины (модуля)

Освоение обучающимся дисциплины (модуля) предполагает изучение материалов дисциплины (модуля) на аудиторных занятиях и в ходе самостоятельной работы. Аудиторные занятия проходят в форме лекционных занятий, практических занятий.

При подготовке к аудиторным занятиям необходимо помнить особенности каждой формы его проведения.

Подготовка к лекционным занятиям заключается в следующем.

С целью обеспечения успешного обучения обучающийся должен готовиться к лекционному занятию, поскольку оно является важнейшей формой организации учебного процесса, поскольку:

- знакомит с новым учебным материалом;
- разъясняет учебные элементы, трудные для понимания;
- систематизирует учебный материал;
- ориентирует в учебном процессе.

С этой целью:

- внимательно прочитайте конспект предыдущего лекционного занятия;
- ознакомьтесь с материалом учебников и учебных пособий по теме предыдущего лекционного занятия;
- внесите дополнения к полученным ранее знаниям по теме предыдущего лекционного занятия на полях лекционной тетради;
- запишите вопросы, которые вы зададите лектору на предстоящем лекционном занятии по материалу предыдущего лекционного занятия;
- постарайтесь уяснить место изучаемой темы в своей подготовке;
- узнайте тему предстоящей лекции (по тематическому плану, по информации лектора) и запишите информацию, которой вы владеете по данному вопросу.

Подготовка к практическому занятию.

При подготовке и работе во время проведения практических занятий следует обратить внимание на следующие моменты: на процесс предварительной подготовки, на работу во время занятия, обработку полученных результатов, исправление полученных замечаний.

Предварительная подготовка к практическому занятию заключается в изучении теоретического материала в отведенное для самостоятельной работы время, ознакомление с инструктивными материалами с целью осознания задач практического занятия / лабораторного занятия, техники безопасности при проведении занятия.

Работа во время проведения практического занятия включает:

- консультирование студентов преподавателями и вспомогательным персоналом с целью предоставления исчерпывающей информации, необходимой для самостоятельного выполнения предложенных преподавателем задач, ознакомление с правилами техники безопасности при выполнении задания;
- самостоятельное выполнение заданий согласно обозначенной учебной программой тематики.

Обработка, обобщение полученных результатов практического занятия проводится обучающимися самостоятельно или под руководством преподавателя (в зависимости от степени сложности поставленных задач). В результате оформляется индивидуальный отчет. Подготовленный к сдаче на контроль и оценку отчет сдается преподавателю. Форма отчетности может быть письменная, устная или две одновременно. Главным результатом в данном случае служит получение положительной оценки по каждому практическому занятию / лабораторному занятию. Это является необходимым условием при проведении рубежного контроля и допуска к экзамену. При получении неудовлетворительных результатов обучающийся имеет право в дополнительное время пересдать преподавателю работу до проведения промежуточной аттестации.

5.4 Информационно-технологическое обеспечение образовательного процесса по дисциплины (модуля)

5.4.1. Средства информационных технологий

1. Персональные компьютеры;
2. Средства доступа Интернет;
3. Проектор.

5.4.2. Лицензионное и свободно распространяемое программное обеспечение, в том числе отечественного производства:

1. Операционная система: AstraLinuxSE
2. Пакет офисных программ: LibreOffice
3. Справочная система Консультант+
4. Okular или Acrobat Reader DC
5. Ark или 7-zip
6. User Gate
7. TrueConf (client)

5.4.3. Информационные справочные системы и профессиональные базы данных

№ №	Название электронного ресурса	Описание электронного ресурса	Используемый для работы адрес
1.	ЭБС«Университетская библиотека онлайн»	Электронная библиотека, обеспечивающая доступ высших и средних учебных заведений, публичных библиотек и корпоративных пользователей к наиболее востребованным материалам по всем отраслям знаний от ведущих российских издательств	http://biblioclub.ru/
2.	Научная электронная библиотека eLIBRARY.ru	Крупнейший российский информационно-аналитический портал в области науки, технологии, медицины и образования, содержащий рефераты и полные тексты более 34 млн научных публикаций и патентов	http://elibrary.ru/
3.	Образовательная платформа Юрайт	Электронно-библиотечная система для ВУЗов, ССУЗов, обеспечивающая доступ к учебникам, учебной и методической литературе по различным дисциплинам.	https://urait.ru/
4.	База данных "EastView"	Полнотекстовая база данных периодических изданий	https://dlib.eastview.com
5.	Электронная	Библиотека предоставляет доступ более чем к 30	https://grebennikon.ru/

библиотека "Grebennikon"	журналам, выпускаемых Издательским домом "Гребенников".	
-----------------------------	------------------------------------------------------------	--

5.5. Материально-техническое обеспечение образовательного процесса по дисциплине (модулю)

Для изучения дисциплины (модуля) используются:

Учебная аудитория для лекционных занятий: оснащена специализированной мебелью (стол для преподавателя, парты, стулья, доска для написания мелом), техническими средствами обучения (проектор, экран, звуковое оборудование, компьютер, имеющий доступ в Интернет), а также, при необходимости, демонстрационными печатными пособиями.

Учебная аудитория для практических занятий: оснащена специализированной мебелью (стол для преподавателя, парты, стулья, доска для написания мелом); техническими средствами обучения (проектор, экран, звуковое оборудование, компьютер, имеющий доступ в Интернет), а также, при необходимости, демонстрационными печатными пособиями,

5.6. Образовательные технологии

При реализации дисциплины (модуля) применяются различные образовательные технологии, в том числе технологии электронного обучения.

Освоение дисциплины (модуля) предусматривает использование в учебном процессе активных и интерактивных форм проведения учебных занятий в форме (деловых и ролевых игр, разбор конкретных ситуаций) в сочетании с внеаудиторной работой с целью формирования и развития **профессиональных** навыков обучающихся.

При освоении дисциплины (модуля) предусмотрено применением электронного обучения и дистанционных образовательных технологий.

Учебные часы дисциплины (модуля) предусматривают классическую контактную работу преподавателя с обучающимся в аудитории и контактную работу посредством электронной информационно-образовательной среды в синхронном и асинхронном режиме (вне аудитории) посредством применения возможностей компьютерных технологий (электронная почта, электронный учебник, тестирование, презентация и др.).

В рамках дисциплины (модуля) предусмотрены встречи с руководителями и работниками организаций, деятельность которых связана с *направленностью* реализуемой основной профессиональной образовательной программы.

ЛИСТ РЕГИСТРАЦИИ ИЗМЕНЕНИЙ

№ п/п	Содержание изменения	Реквизиты документа об утверждении изменения	Дата введения изменения
1.	Рабочая программа дисциплины (модуля) актуализирована	Протокол заседания кафедры № 11 от «20» февраля 2024 года	01.09.2024
2.		Протокол заседания кафедры № _____ от « ____ » _____ 20 ____ года	____.____.____
3.		Протокол заседания кафедры № _____ от « ____ » _____ 20 ____ года	____.____.____
4.		Протокол заседания кафедры № _____ от « ____ » _____ 20 ____ года	____.____.____



Министерство науки и высшего образования Российской Федерации
Федеральное государственное бюджетное образовательное учреждение
высшего образования
**«РОССИЙСКИЙ ГОСУДАРСТВЕННЫЙ СОЦИАЛЬНЫЙ
УНИВЕРСИТЕТ»**

УТВЕРЖДАЮ

Заведующий кафедрой современной педагогики,
непрерывного образования и персональных треков
(выпускающей кафедрой)

_____ А.А.Квитковская_

20 февраля 2024 г.

РАБОЧАЯ ПРОГРАММА ДИСЦИПЛИНЫ (МОДУЛЯ)

АРТ-ТЕРАПЕВТИЧЕСКИЕ ТЕХНОЛОГИИ В ДОПОЛНИТЕЛЬНОМ ОБРАЗОВАНИИ

Направление подготовки

«44.03.02 Психолого-педагогическое образование»

Направленность

«Педагог-психолог. Педагог дополнительного образования детей и взрослых»

**ОБРАЗОВАТЕЛЬНАЯ ПРОГРАММА ВЫСШЕГО ОБРАЗОВАНИЯ - ПРОГРАММА
БАКАЛАВРИАТА**

Форма обучения

Очная, заочная

Москва, 2024

Рабочая программа дисциплины (модуля) «Арт-терапевтические технологии в дополнительном образовании» разработана на основании федерального государственного образовательного стандарта высшего образования – бакалавриата по направлению подготовки 44.03.02 Психолого-педагогическое образование, утвержденного приказом Министерства образования и науки Российской Федерации от 22.02.2018 № 122, учебного плана по основной профессиональной образовательной программе высшего образования - программы бакалавриата по направлению подготовки 44.03.02 Психолого-педагогическое образование (далее – «ОПОП»).

Рабочая программа дисциплины (модуля) «Арт-терапевтические технологии в дополнительном образовании» разработана к.псих.н., доцентом В.Н. Феофановым.

Рабочая программа дисциплины (модуля) обсуждена и утверждена на заседании кафедры современной педагогики, непрерывного образования и персональных треков (выпускающая кафедра)

Протокол № 11 от «20» февраля 2024 года

Заведующий кафедрой
к.п.н., доцент



(подпись)

А.А.Квитковская

СОДЕРЖАНИЕ

РАЗДЕЛ 1. ПАСПОРТ РАБОЧЕЙ ПРОГРАММЫ ДИСЦИПЛИНЫ (МОДУЛЯ)	4
1.1 Цель и задачи дисциплины (модуля).....	4
1.2 Планируемые результаты обучения по дисциплине (модулю) в рамках планируемых результатов освоения основной профессиональной образовательной программы высшего образования – программы бакалавриата соотношенные с установленными индикаторами достижения компетенций.....	4
РАЗДЕЛ 2. СТРУКТУРА И СОДЕРЖАНИЕ ДИСЦИПЛИНЫ (МОДУЛЯ)	6
2.1 Объем дисциплины (модуля), включая контактную работу обучающегося с педагогическими работниками и самостоятельную работу обучающегося.....	6
2.2. Учебно-тематический план дисциплины (модуля).....	7
2.3. Содержание дисциплины (модуля)	10
РАЗДЕЛ 3. УЧЕБНО-МЕТОДИЧЕСКОЕ ОБЕСПЕЧЕНИЕ САМОСТОЯТЕЛЬНОЙ РАБОТЫ ОБУЧАЮЩИХСЯ ПО ДИСЦИПЛИНЕ (МОДУЛЮ)	14
3.1. Виды самостоятельной работы обучающихся по дисциплине (модулю)	14
3.2. Задания для самостоятельной работы	15
3.3. Методические указания к самостоятельной работе по дисциплине (модулю)	19
РАЗДЕЛ 4. ОЦЕНОЧНЫЕ МАТЕРИАЛЫ ПО ДИСЦИПЛИНЕ (МОДУЛЮ)	21
4.1. Форма промежуточной аттестации обучающегося по дисциплине (модулю).....	21
4.2. Организационные основы применения балльно-рейтинговой системы оценки успеваемости обучающихся по дисциплине (модулю).....	21
4.3. Проведение текущего контроля успеваемости обучающихся по дисциплине (модулю) в соответствии с балльно-рейтинговой системой оценки успеваемости обучающегося	21
4.4. Проведение промежуточной аттестации обучающихся по дисциплине (модулю) в соответствии с балльно-рейтинговой системой оценки успеваемости обучающегося	22
4.5. Оценочные материалы для проведения текущего и рубежного контроля обучающихся по дисциплине (модулю)	24
4.6. Оценочные материалы для проведения промежуточной аттестации обучающихся по дисциплине (модулю)	45
РАЗДЕЛ 5. УСЛОВИЯ РЕАЛИЗАЦИИ ДИСЦИПЛИНЫ (МОДУЛЯ)	46
5.1. Перечень основной и дополнительной учебной литературы для освоения дисциплины (модуля)	46
5.1.1. Основная литература	46
5.1.2. Дополнительная литература	46
5.2 Перечень ресурсов информационно-коммуникационной сети «Интернет», необходимых для освоения дисциплины (модуля)	46
5.3 Методические указания для обучающихся по освоению дисциплины (модуля)	47
5.4 Информационно-технологическое обеспечение образовательного процесса по дисциплины (модуля)	48
5.5. Материально-техническое обеспечение образовательного процесса по дисциплине (модулю)	49
5.6. Образовательные технологии	49
ЛИСТ РЕГИСТРАЦИИ ИЗМЕНЕНИЙ	50

РАЗДЕЛ 1. ПАСПОРТ РАБОЧЕЙ ПРОГРАММЫ ДИСЦИПЛИНЫ (МОДУЛЯ)

1.1 Цель и задачи дисциплины (модуля)

Цель дисциплины (модуля) заключается в получении обучающимися знаний и практических навыков в сфере арт-терапевтических технологий в образовании с их последующим применением в профессиональной деятельности.

Задачи дисциплины (модуля):

1. Формирование знаний об истории развития арт-терапевтических технологий и применения их в образовании.
2. Формирование знаний об основных принципах арт-терапии и их применении в образовательном процессе.
3. Овладение технологиями проведения учебных занятий с применением арт-терапевтических технологий.
4. Развитие способности использовать арт-терапевтические технологии для решения задач профессиональной педагогической деятельности.

1.2 Планируемые результаты обучения по дисциплине (модулю) в рамках планируемых результатов освоения основной профессиональной образовательной программы высшего образования – программы бакалавриата соотнесенные с установленными индикаторами достижения компетенций

Процесс освоения дисциплины (модуля) направлен на формирование у обучающихся следующих компетенций: ПК-1; ПК-2 в соответствии с учебным планом.

В результате освоения дисциплины (модуля) обучающийся должен демонстрировать следующие результаты:

Категория компетенций (при наличии)	Код компетенции Формулировка компетенции	Код и наименование индикатора достижения компетенции	Результаты обучения
Педагогическая	ПК-1 <i>Способен осуществлять психолого-педагогическое сопровождение образовательного процесса в образовательных организациях общего, профессионального и дополнительного образования, сопровождение основных и дополнительных образовательных программ</i>	ПК-1.1 <i>Знает теоретические основы осуществления психолого-педагогического сопровождения образовательного процесса в образовательных организациях общего, профессионального и дополнительного образования, сопровождение основных и дополнительных образовательных программ</i>	<i>Знает теоретические основы осуществления психолого-педагогического сопровождения образовательного процесса в образовательных организациях общего, профессионального и дополнительного образования, сопровождение основных и дополнительных образовательных программ</i> <i>Умеет осуществлять</i>

		<p><i>ПК-1.2 Умеет осуществлять психолого-педагогическое сопровождение образовательного процесса в образовательных организациях общего, профессионального и дополнительного образования, сопровождение основных и дополнительных образовательных программ</i></p> <p><i>ПК-1.3 Владеет навыками и опытом действий в сфере осуществления психолого-педагогического сопровождения образовательного процесса в образовательных организациях общего, профессионального и дополнительного образования, сопровождение основных и дополнительных образовательных программ</i></p>	<p><i>психолого-педагогическое сопровождение образовательного процесса в образовательных организациях общего, профессионального и дополнительного образования, сопровождение основных и дополнительных образовательных программ</i></p> <p><i>Владеет навыками и опытом действий в сфере осуществления психолого-педагогического сопровождения образовательного процесса в образовательных организациях общего, профессионального и дополнительного образования, сопровождение основных и дополнительных образовательных программ</i></p>
Методическая	ПК-2 <i>Способен к преподаванию по дополнительным общеобразовательным программам</i>	<p><i>ПК 2.1. Знает теоретические и методические основы преподавания по дополнительным общеобразовательным программам</i></p> <p><i>ПК 2.2. Умеет применять знания теоретических и методических основ для преподавания по дополнительным общеобразовательным программам</i></p>	<p><i>Знает теоретические и методические основы преподавания по дополнительным общеобразовательным программам</i></p> <p><i>Умеет применять знания теоретических и методических основ для преподавания по дополнительным общеобразовательным программам</i></p> <p><i>Владеет навыками и опытом действий в</i></p>

		<i>ПК 2.3. Владеет навыками и опытом действий в сфере преподавания по дополнительным общеобразовательным программам</i>	<i>сфере преподавания по дополнительным общеобразовательным программам</i>
--	--	-------------------------------------------------------------------------------------------------------------------------	----------------------------------------------------------------------------

РАЗДЕЛ 2. СТРУКТУРА И СОДЕРЖАНИЕ ДИСЦИПЛИНЫ (МОДУЛЯ)

2.1 Объем дисциплины (модуля), включая контактную работу обучающегося с педагогическими работниками и самостоятельную работу обучающегося

Общая трудоемкость дисциплины (модуля) составляет 4 зачетные единицы.

Очная форма обучения

Вид учебной работы	Всего часов	Семестры			
		7	8		
Контактная работа обучающихся с педагогическими работниками	72	72			
Лекционные занятия	18	18			
Практические занятия	54	54			
Самостоятельная работа обучающихся	63	63			
Контроль промежуточной аттестации	9	9			
Форма промежуточной аттестации	зачет	зачет			
ОБЪЕМ ДИСЦИПЛИНЫ (МОДУЛЯ) В ЧАСАХ	144	144			

Заочная форма обучения

Вид учебной работы	Всего часов	Курс 4	
		Сессия 1	Сессия 2
Контактная работа обучающихся с педагогическими работниками	16	8	8
Лекционные занятия	8	8	0
Практические занятия	8	0	8
Самостоятельная работа обучающихся	124	64	60
Контроль промежуточной аттестации	4		4
Форма промежуточной аттестации	Зачет		Зачет
ОБЪЕМ ДИСЦИПЛИНЫ (МОДУЛЯ) В ЧАСАХ	144	72	72

2.2. Учебно-тематический план дисциплины (модуля)

Очная форма обучения

Раздел, тема	Виды учебной работы, академических часов									
	Всего	Самостоятельная работа	Контактная работа обучающихся с педагогическими работниками							
			Всего	Лекционные занятия		Практические занятия				
Модуль 1 (Семестр 7)										
Раздел 1. Введение в теорию арт-терапии	33	15	18	4		14				
Тема 1.1. Арт-терапевтический процесс				2		6				
Тема 1.2. Виды и формы арт-терапии				2		8				
Раздел 2. Арт-терапевтическая среда, изобразительные средства и материалы	33	15	18	4		14				
Тема 2.1. Арт-терапевтический кабинет				2		6				
Тема 2.2. Изобразительные средства и материалы				2		8				
Раздел 3. Диагностика в арт-терапии	33	15	18	4		14				
Тема 3.1. Особенности арт-терапевтической психодиагностики				2		6				
Тема 3.2. Избранные методы арт-терапевтической				2		8				

Раздел, тема	Виды учебной работы, академических часов									
	Всего	Самостоятельная работа	Контактная работа обучающихся с педагогическими работниками							
			Всего	Лекционные занятия	Практические занятия					
психодиагностики										
Раздел 4. Применение арт-терапии с разными группами населения	36	18	18	6		12				
Тема 4.1. Арт-терапия в работе с детьми подростками в условиях школы				4		8				
Тема 4.2. Арт-терапевтическая работа с со зрелыми и пожилыми людьми в социальной сфере				2		4				
Контроль промежуточной аттестации (час)	9									
<i>Форма промежуточной аттестации</i>	<i>зачет</i>									
Общий объем, часов	144	63	72	18		54				

Заочной формы обучения

Раздел, тема	Виды учебной работы, академических часов									
	Всего	Самостоятельная работа	Контактная работа обучающихся с педагогическими работниками							

			Всего	Лекционные занятия	Практические занятия						
Раздел 1. Введение в теорию арт-терапии	36	32	4	2	2						
Тема 1.1. Арт-терапевтический процесс	18	16	2	1	1						
Тема 1.2. Виды и формы арт-терапии	18	16	2	1	1						
Раздел 2. Арт-терапевтическая среда, изобразительные средства и материалы	36	32	4	2	2						
Тема 2.1. Арт-терапевтический кабинет	18	16	2	1	1						
Тема 2.2. Изобразительные средства и материалы	18	16	2	1	1						
Раздел 3. Диагностика в арт-терапии	34	30	4	2	2						
Тема 3.1. Особенности арт-терапевтической психодиагностики	18	16	2	1	1						
Тема 3.2. Избранные методы арт-терапевтической психодиагностики	16	14	2	1	1						

Раздел, тема	Виды учебной работы, академических часов									
	Всего	Самостоятельная работа	Контактная работа обучающихся с педагогическими работниками							
			Всего	Лекционные занятия		Практические занятия				
Раздел 4. Применение арт-терапии с разными группами населения	34	30	4	2		2				
Тема 4.1. Арт-терапия в работе с детьми подростками в условиях школы	18	16	2	1		1				
Тема 4.2. Арт-терапевтическая работа с со зрелыми и пожилыми людьми в социальной сфере	16	14	2	1		1				
Контроль промежуточной аттестации (час)	4									
<i>Форма промежуточной аттестации (указать)</i>	<i>Зачет</i>									
Общий объем, часов	144	124	16	8		8				

2.3. Содержание дисциплины (модуля)

РАЗДЕЛ 1. ВВЕДЕНИЕ В ТЕОРИЮ АРТ-ТЕРАПИИ

Перечень изучаемых элементов содержания: понятие, коррекционные возможности арт-терапии, арт-терапевтический процесс, виды и формы арт-терапии.

Тема 1.1. *Арт-терапевтический процесс*

Перечень изучаемых элементов содержания: подготовительный этап, этап формирования системы психотерапевтических отношений и начала творческой деятельности клиента, этап укрепления и развития психотерапевтических отношений и наиболее продуктивной творческой деятельности клиента, завершающий этап.

Тема 1.2. *Виды и формы арт-терапии*

Перечень изучаемых элементов содержания: изотерапия, сказкотерапия, музыкотерапия, танцевальная терапия, игровая терапия, фототерапия, индивидуальная и групповая работа.

ЗАДАНИЯ К ПРАКТИЧЕСКИМ ЗАНЯТИЯМ РАЗДЕЛА 1

Тема практического занятия: Виды и формы арт-терапии

Форма практического задания: дискуссия.

Вопросы для подготовки:

1. Изотерапия: виды и техники
2. Музыкотерапия: виды и техники
3. МАК-терапия: виды и техники
4. Мандалотерапия
5. Глиноterapia: виды и техники
6. Фототерапия: виды и техники
7. Сказкотерапия: виды и техники
8. Фольклорная арт-терапия (этнотерапия): виды и техники
9. Драматерапия: виды и техники
10. Кинотерапия: виды и техники
11. Танцевальная терапия: виды и техники
12. Библиотерапия: виды и техники
13. Куклотерапия: виды и техники

РУБЕЖНЫЙ КОНТРОЛЬ К РАЗДЕЛУ 1

форма рубежного контроля – компьютерное тестирование

РАЗДЕЛ 2. АРТ-ТЕРАПЕВТИЧЕСКАЯ СРЕДА, ИЗОБРАЗИТЕЛЬНЫЕ СРЕДСТВА И МАТЕРИАЛЫ

Перечень изучаемых элементов содержания. Арт-терапевтический кабинет как особое пространство. Разные виды организации арт-терапевтической среды. Изобразительные средства и материалы как основа арт-терапии. Теории изобразительных материалов, используемые в арт-терапии. Изобразительные материалы и техники. Особые и инновационные средства и материалы. Полиmodalные приемы и техники.

Тема 2.1. *Арт-терапевтический кабинет*

Перечень изучаемых элементов содержания. Организация пространства в арт-терапевтическом и арт-педагогическом кабинете. Характеристики арт-терапевтической среды. Организация и оснащение среды. «Игровое пространство» среды. «Не директивность среды» или пространство «творческой арены». Основные виды организации арт-терапевтической среды. Выбор среды для арт-терапевтических занятий. Необходимые составляющие среды кабинета терапевта искусствами. Место для хранения всех арт-материалов. Значимость освещения среды. Место работы арт-терапевта в рамках сферы образования и здравоохранения.

Тема 2.2. *Базовый набор арт-материалов.*

Перечень изучаемых элементов содержания: Критерии выбора материалов в работе с клиентами. Критерии применения тех или иных арт-материалов. Modalности и цели их применения. Материал по ассоциациям, связывающим между собой цвет, движение, потребности человека как ориентир в работе психолога. Набор арт-материалов для занятий.

ЗАДАНИЯ К ПРАКТИЧЕСКИМ ЗАНЯТИЯМ РАЗДЕЛА 2

Тема практического занятия: Базовый набор арт-материалов

Форма практического задания: дискуссия.

Вопросы для подготовки:

1. Возможности арт-материалов визуальной modalности.
2. Материалы и инструменты других modalностей.
3. Особые и инновационные средства и материалы.

РУБЕЖНЫЙ КОНТРОЛЬ К РАЗДЕЛУ 2

форма рубежного контроля – практические задания

РАЗДЕЛ 3. ДИАГНОСТИКА В АРТ-ТЕРАПИИ

Перечень изучаемых элементов содержания. Особенности арт-терапевтической психодиагностики. Избранные методы арт-терапевтической психодиагностики.

Тема 3.1. *Особенности арт-терапевтической психодиагностики*

Перечень изучаемых элементов содержания. Модели арт-терапевтической психодиагностики. Задачи арт-терапевтической психодиагностики. Классификация методов арт-терапевтической психодиагностики и варианты применения.

Тема 3.2. *Избранные методы арт-терапевтической психодиагностики*

Перечень изучаемых элементов содержания. Рисуночные тесты. Арт-терапевтические шкалы формальных элементов. Психодиагностический метод мандала. Методы арт-терапевтической диагностики при индивидуальной и группой работе.

ЗАДАНИЯ К ПРАКТИЧЕСКИМ ЗАНЯТИЯМ РАЗДЕЛА 3

Тема практического занятия: диагностика в арт-терапии

Форма практического задания: дискуссия.

Вопросы для подготовки:

1. Особенности арт-терапевтической психодиагностики.
2. Рисуночные тесты.
3. Арт-терапевтические шкалы формальных элементов.
4. Психодиагностический метод мандала.
5. Методы арт-терапевтической диагностики при индивидуальной и группой работе.

РУБЕЖНЫЙ КОНТРОЛЬ К РАЗДЕЛУ 3

форма рубежного контроля – практические задания

РАЗДЕЛ 4. ПРИМЕНЕНИЕ АРТ-ТЕРАПИИ С РАЗНЫМИ ГРУППАМИ НАСЕЛЕНИЯ

Перечень изучаемых элементов содержания: арт-терапевтическая работа с пожилыми людьми, с психиатрическими пациентами, правонарушителями, бездомными, жертвами насилия, семьями «группы риска».

Тема 4.1. *Арт-терапия в работе в работе с детьми и подростками в условиях школы*

Перечень изучаемых элементов содержания. Применение арт-методов в дошкольной организации, в начальной школе, в воспитании подростков, в старших классах школы, внеурочной деятельности, в работе с детьми, имеющими ограниченные возможности здоровья.

Тема 4.2. *Арт-терапевтическая работа с со зрелыми и пожилыми людьми в социальной сфере*

Перечень изучаемых элементов содержания: арт-терапевтическая работа со взрослыми и пожилыми людьми, с психиатрическими пациентами, бездомными, жертвами насилия, семьями «группы риска».

ЗАДАНИЯ К ПРАКТИЧЕСКИМ ЗАНЯТИЯМ РАЗДЕЛА 4

Тема практического занятия: Арт-терапия в работе в работе с детьми и подростками в условиях школы

Форма практического задания: дискуссия.

Вопросы для подготовки:

6. Применение арт-методов в дошкольной организации.
7. Применение арт-методов в начальной школе.
8. Арт-методы в обучении и воспитании подростков.

9. Арт-методы в обучении и воспитании в старших классах школы.
10. Арт-методы в организации внеурочной деятельности.
11. Применение арт-методов в работе с детьми, имеющими ограниченные возможности здоровья.

РУБЕЖНЫЙ КОНТРОЛЬ К РАЗДЕЛУ 4

форма рубежного контроля – практические задания

РАЗДЕЛ 3. УЧЕБНО-МЕТОДИЧЕСКОЕ ОБЕСПЕЧЕНИЕ САМОСТОЯТЕЛЬНОЙ РАБОТЫ ОБУЧАЮЩИХСЯ ПО ДИСЦИПЛИНЕ (МОДУЛЮ)

3.1. Виды самостоятельной работы обучающихся по дисциплине (модулю)

Очная форма обучения

Раздел, тема	Количество часов	Вид самостоятельной работы
Модуль 1 (Семестр 2)		
Раздел 1. Теоретические основы арт-терапии	15	Самостоятельное изучение материала раздела
Раздел 2. Арт-терапевтическая среда, изобразительные средства и материалы	15	Самостоятельное изучение материала раздела
Раздел 3. Диагностика в арт-терапии	15	Самостоятельное изучение материала раздела
Раздел 4. Применение арт-терапии с разными группами населения	18	Самостоятельное изучение материала раздела
Общий объем по дисциплине (модулю), часов	63	

Заочной формы обучения

Раздел, тема	Количество часов	Вид самостоятельной работы
Модуль 1 (Курс 4, Сессии 1-2)		
Раздел 1. Теоретические основы арт-терапии	32	Самостоятельное изучение материала раздела
Раздел 2. Арт-терапевтическая среда, изобразительные средства и материалы	32	Самостоятельное изучение материала раздела
Раздел 3. Диагностика в арт-терапии	30	Самостоятельное изучение материала раздела
Раздел 4. Применение арт-терапии с разными группами населения	30	Самостоятельное изучение материала раздела
Общий объем по дисциплине (модулю), часов	124	

3.2. Задания для самостоятельной работы

Вопросы для самостоятельной работы к Разделу 1.

1. Изотерапия: понятие, показания к проведению, требования к материалу, техники.
2. Музыкаотерапия: понятие, показания к проведению, требования к материалу, техники
3. МАК-терапия: понятие, показания к проведению, требования к материалу, техники
4. Мандалотерапия: понятие, показания к проведению, требования к материалу, техники
5. Глинотерапия: понятие, показания к проведению, требования к материалу, техники
6. Фототерапия: понятие, показания к проведению, требования к материалу, техники
7. Сказкотерапия: понятие, показания к проведению, требования к материалу, техники
8. Фольклорная арт-терапия (этнотерапия): понятие, показания к проведению, требования к материалу, техники
9. Драматерапия: понятие, показания к проведению, требования к материалу, техники
10. Кинотерапия: понятие, показания к проведению, требования к материалу, техники
11. Танцевальная терапия: понятие, показания к проведению, требования к материалу, техники
12. Библиотерапия: понятие, показания к проведению, требования к материалу, техники
13. Куклотерапия: понятие, показания к проведению, требования к материалу, техники
14. Песочная терапия: понятие, показания к проведению, требования к материалу, техники.

Литература для самостоятельного изучения к Разделу 1.

Основная литература

1. Выготский, Л. С. Психология искусства / Л. С. Выготский. — Москва: Издательство Юрайт, 2024. — 414 с. — (Антология мысли). — ISBN 978-5-534-09445-9. — Текст: электронный // Образовательная платформа Юрайт [сайт]. — URL: <https://urait.ru/bcode/538408> (дата обращения: 25.02.2024).
2. Кривцун, О. А. Психология искусства: учебник для вузов / О. А. Кривцун. — 2-е изд., перераб. и доп. — Москва: Издательство Юрайт, 2024. — 265 с. — (Высшее образование). — ISBN 978-5-534-02354-1. — Текст: электронный // Образовательная платформа Юрайт [сайт]. — URL: <https://urait.ru/bcode/536551> (дата обращения: 25.02.2024).
3. Петрушин, В. И. Психология художественного творчества: учебное пособие для вузов / В. И. Петрушин. — Москва: Издательство Юрайт, 2024. — 180 с. — (Высшее образование). — ISBN 978-5-534-11233-7. — Текст: электронный // Образовательная платформа Юрайт [сайт]. — URL: <https://urait.ru/bcode/539704> (дата обращения: 25.02.2024).
4. Цыпин, Г. М. Психология творческой деятельности. Музыка и другие искусства: учебное пособие / Г. М. Цыпин. — Москва: Издательство Юрайт, 2024. — 203 с. — (Высшее образование). — ISBN 978-5-534-03150-8. — Текст: электронный // Образовательная платформа Юрайт [сайт]. — URL: <https://urait.ru/bcode/539237> (дата обращения: 25.02.2024).

Дополнительная литература

1. Артпедагогика и арт-терапия в специальном и инклюзивном образовании: учебник для вузов / Е. А. Медведева [и др.]; под редакцией Е. А. Медведевой. — 2-е изд., испр. и доп. — Москва: Издательство Юрайт, 2024. — 274 с. — (Высшее образование). — ISBN 978-5-534-06713-2. — Текст: электронный // Образовательная платформа Юрайт [сайт]. — URL: <https://urait.ru/bcode/539879> (дата обращения: 25.02.2024).

2. Одинцова, М. А. Сказкотерапевтические технологии в психологическом тренинге: учебник и практикум для вузов / М. А. Одинцова, И. В. Вачков. — Москва: Издательство Юрайт, 2024. — 309 с. — (Высшее образование). — ISBN 978-5-534-13364-6. — Текст: электронный // Образовательная платформа Юрайт [сайт]. — URL: <https://urait.ru/bcode/543349> (дата обращения: 25.02.2024).

3. Теория и методика музыкального воспитания детей с проблемами в развитии: учебное пособие для вузов / Е. А. Медведева [и др.]; под редакцией Е. А. Медведевой. — 2-е изд., испр. и доп. — Москва: Издательство Юрайт, 2024. — 217 с. — (Высшее образование). — ISBN 978-5-534-11911-4. — Текст: электронный // Образовательная платформа Юрайт [сайт]. — URL: <https://urait.ru/bcode/542939> (дата обращения: 25.02.2024).

Вопросы для самостоятельной работы к Разделу 2.

1. Возможности арт-материалов визуальной модальности.
2. Материалы и инструменты других модальностей.
3. Особые и инновационные средства и материалы.

Литература для самостоятельного изучения к Разделу 2.

Основная литература

1. Выготский, Л. С. Психология искусства / Л. С. Выготский. — Москва: Издательство Юрайт, 2024. — 414 с. — (Антология мысли). — ISBN 978-5-534-09445-9. — Текст: электронный // Образовательная платформа Юрайт [сайт]. — URL: <https://urait.ru/bcode/538408> (дата обращения: 25.02.2024).

2. Кривцун, О. А. Психология искусства: учебник для вузов / О. А. Кривцун. — 2-е изд., перераб. и доп. — Москва: Издательство Юрайт, 2024. — 265 с. — (Высшее образование). — ISBN 978-5-534-02354-1. — Текст: электронный // Образовательная платформа Юрайт [сайт]. — URL: <https://urait.ru/bcode/536551> (дата обращения: 25.02.2024).

3. Петрушин, В. И. Психология художественного творчества: учебное пособие для вузов / В. И. Петрушин. — Москва: Издательство Юрайт, 2024. — 180 с. — (Высшее образование). — ISBN 978-5-534-11233-7. — Текст: электронный // Образовательная платформа Юрайт [сайт]. — URL: <https://urait.ru/bcode/539704> (дата обращения: 25.02.2024).

4. Цыпин, Г. М. Психология творческой деятельности. Музыка и другие искусства: учебное пособие / Г. М. Цыпин. — Москва: Издательство Юрайт, 2024. — 203 с. — (Высшее образование). — ISBN 978-5-534-03150-8. — Текст: электронный // Образовательная платформа Юрайт [сайт]. — URL: <https://urait.ru/bcode/539237> (дата обращения: 25.02.2024).

Дополнительная литература

1. Артпедагогика и арт-терапия в специальном и инклюзивном образовании: учебник для вузов / Е. А. Медведева [и др.]; под редакцией Е. А. Медведевой. — 2-е изд., испр. и доп. — Москва: Издательство Юрайт, 2024. — 274 с. — (Высшее образование). — ISBN 978-5-534-06713-2. — Текст: электронный // Образовательная платформа Юрайт [сайт]. — URL: <https://urait.ru/bcode/539879> (дата обращения: 25.02.2024).

2. Одинцова, М. А. Сказкотерапевтические технологии в психологическом тренинге: учебник и практикум для вузов / М. А. Одинцова, И. В. Вачков. — Москва: Издательство Юрайт,

2024. — 309 с. — (Высшее образование). — ISBN 978-5-534-13364-6. — Текст: электронный // Образовательная платформа Юрайт [сайт]. — URL: <https://urait.ru/bcode/543349> (дата обращения: 25.02.2024).

3. Теория и методика музыкального воспитания детей с проблемами в развитии: учебное пособие для вузов / Е. А. Медведева [и др.]; под редакцией Е. А. Медведевой. — 2-е изд., испр. и доп. — Москва: Издательство Юрайт, 2024. — 217 с. — (Высшее образование). — ISBN 978-5-534-11911-4. — Текст: электронный // Образовательная платформа Юрайт [сайт]. — URL: <https://urait.ru/bcode/542939> (дата обращения: 25.02.2024).

Вопросы для самостоятельной работы к Разделу 3.

1. Особенности арт-терапевтической психодиагностики.
2. Рисуночные тесты.
3. Арт-терапевтические шкалы формальных элементов.
4. Психодиагностический метод мандала.
5. Методы арт-терапевтической диагностики при индивидуальной и групповой работе.

Литература для самостоятельного изучения к Разделу 3.

Основная литература

1. Выготский, Л. С. Психология искусства / Л. С. Выготский. — Москва: Издательство Юрайт, 2024. — 414 с. — (Антология мысли). — ISBN 978-5-534-09445-9. — Текст: электронный // Образовательная платформа Юрайт [сайт]. — URL: <https://urait.ru/bcode/538408> (дата обращения: 25.02.2024).

2. Кривцун, О. А. Психология искусства: учебник для вузов / О. А. Кривцун. — 2-е изд., перераб. и доп. — Москва: Издательство Юрайт, 2024. — 265 с. — (Высшее образование). — ISBN 978-5-534-02354-1. — Текст: электронный // Образовательная платформа Юрайт [сайт]. — URL: <https://urait.ru/bcode/536551> (дата обращения: 25.02.2024).

3. Петрушин, В. И. Психология художественного творчества: учебное пособие для вузов / В. И. Петрушин. — Москва: Издательство Юрайт, 2024. — 180 с. — (Высшее образование). — ISBN 978-5-534-11233-7. — Текст: электронный // Образовательная платформа Юрайт [сайт]. — URL: <https://urait.ru/bcode/539704> (дата обращения: 25.02.2024).

4. Цыпин, Г. М. Психология творческой деятельности. Музыка и другие искусства: учебное пособие / Г. М. Цыпин. — Москва: Издательство Юрайт, 2024. — 203 с. — (Высшее образование). — ISBN 978-5-534-03150-8. — Текст: электронный // Образовательная платформа Юрайт [сайт]. — URL: <https://urait.ru/bcode/539237> (дата обращения: 25.02.2024).

Дополнительная литература

1. Артпедагогика и арт-терапия в специальном и инклюзивном образовании: учебник для вузов / Е. А. Медведева [и др.]; под редакцией Е. А. Медведевой. — 2-е изд., испр. и доп. — Москва: Издательство Юрайт, 2024. — 274 с. — (Высшее образование). — ISBN 978-5-534-06713-2. — Текст: электронный // Образовательная платформа Юрайт [сайт]. — URL: <https://urait.ru/bcode/539879> (дата обращения: 25.02.2024).

2. Одинцова, М. А. Сказкотерапевтические технологии в психологическом тренинге: учебник и практикум для вузов / М. А. Одинцова, И. В. Вачков. — Москва: Издательство Юрайт, 2024. — 309 с. — (Высшее образование). — ISBN 978-5-534-13364-6. — Текст: электронный //

Образовательная платформа Юрайт [сайт]. — URL: <https://urait.ru/bcode/543349> (дата обращения: 25.02.2024).

3. Теория и методика музыкального воспитания детей с проблемами в развитии: учебное пособие для вузов / Е. А. Медведева [и др.]; под редакцией Е. А. Медведевой. — 2-е изд., испр. и доп. — Москва: Издательство Юрайт, 2024. — 217 с. — (Высшее образование). — ISBN 978-5-534-11911-4. — Текст: электронный // Образовательная платформа Юрайт [сайт]. — URL: <https://urait.ru/bcode/542939> (дата обращения: 25.02.2024).

Вопросы для самостоятельной работы к Разделу 4.

1. Применение арт-методов в дошкольной организации.
2. Применение арт-методов в начальной школе.
3. Арт-методы в обучении и воспитании подростков.
4. Арт-методы в обучении и воспитании в старших классах школы.
5. Арт-методы в организации внеурочной деятельности.
6. Применение арт-методов в работе с детьми, имеющими ограниченные возможности здоровья.

Литература для самостоятельного изучения к Разделу 4.

Основная литература

1. Выготский, Л. С. Психология искусства / Л. С. Выготский. — Москва: Издательство Юрайт, 2024. — 414 с. — (Антология мысли). — ISBN 978-5-534-09445-9. — Текст: электронный // Образовательная платформа Юрайт [сайт]. — URL: <https://urait.ru/bcode/538408> (дата обращения: 25.02.2024).

2. Кривцун, О. А. Психология искусства: учебник для вузов / О. А. Кривцун. — 2-е изд., перераб. и доп. — Москва: Издательство Юрайт, 2024. — 265 с. — (Высшее образование). — ISBN 978-5-534-02354-1. — Текст: электронный // Образовательная платформа Юрайт [сайт]. — URL: <https://urait.ru/bcode/536551> (дата обращения: 25.02.2024).

3. Петрушин, В. И. Психология художественного творчества: учебное пособие для вузов / В. И. Петрушин. — Москва: Издательство Юрайт, 2024. — 180 с. — (Высшее образование). — ISBN 978-5-534-11233-7. — Текст: электронный // Образовательная платформа Юрайт [сайт]. — URL: <https://urait.ru/bcode/539704> (дата обращения: 25.02.2024).

4. Цыпин, Г. М. Психология творческой деятельности. Музыка и другие искусства: учебное пособие / Г. М. Цыпин. — Москва: Издательство Юрайт, 2024. — 203 с. — (Высшее образование). — ISBN 978-5-534-03150-8. — Текст: электронный // Образовательная платформа Юрайт [сайт]. — URL: <https://urait.ru/bcode/539237> (дата обращения: 25.02.2024).

Дополнительная литература

1. Артпедагогика и арт-терапия в специальном и инклюзивном образовании: учебник для вузов / Е. А. Медведева [и др.]; под редакцией Е. А. Медведевой. — 2-е изд., испр. и доп. — Москва: Издательство Юрайт, 2024. — 274 с. — (Высшее образование). — ISBN 978-5-534-06713-2. — Текст: электронный // Образовательная платформа Юрайт [сайт]. — URL: <https://urait.ru/bcode/539879> (дата обращения: 25.02.2024).

2. Одинцова, М. А. Сказкотерапевтические технологии в психологическом тренинге: учебник и практикум для вузов / М. А. Одинцова, И. В. Вачков. — Москва: Издательство Юрайт, 2024. — 309 с. — (Высшее образование). — ISBN 978-5-534-13364-6. — Текст: электронный //

Образовательная платформа Юрайт [сайт]. — URL: <https://urait.ru/bcode/543349> (дата обращения: 25.02.2024).

3. Теория и методика музыкального воспитания детей с проблемами в развитии: учебное пособие для вузов / Е. А. Медведева [и др.]; под редакцией Е. А. Медведевой. — 2-е изд., испр. и доп. — Москва: Издательство Юрайт, 2024. — 217 с. — (Высшее образование). — ISBN 978-5-534-11911-4. — Текст: электронный // Образовательная платформа Юрайт [сайт]. — URL: <https://urait.ru/bcode/542939> (дата обращения: 25.02.2024).

3.3. Методические указания к самостоятельной работе по дисциплине (модулю)

Освоение слушателями программы предполагает изучение материалов дисциплин (модулей) в ходе самостоятельной работы.

Для успешного освоения дисциплины (модуля) и достижения поставленных целей необходимо внимательно ознакомиться с рабочей программой дисциплины (модуля), доступной в электронной информационно-образовательной среде РГСУ.

Следует обратить внимание на списки основной и дополнительной литературы, на предлагаемые преподавателем ресурсы информационно-телекоммуникационной сети Интернет. Эта информация необходима для самостоятельной работы обучающегося.

Для более углубленного изучения темы рекомендуется выполнять задания для самостоятельной работы параллельно с изучением данной темы. При выполнении заданий по возможности используйте наглядное представление материала.

Самостоятельная работа включает разнообразный комплекс видов и форм работы обучающихся.

Написание реферата (доклада).

Требования к структуре реферата (доклада):

Работа должна содержать систематизацию и краткое изложение материала из не менее 5-и литературных источников (монографий, научных статей и докладов) по выбранной теме.

Основные требования к оформлению:

Структура доклада (реферата): 1) титульный лист; 2) содержание (в нем последовательно указываются названия пунктов доклада (реферата), указываются страницы, с которых начинается каждый пункт); 3) введение (формулируется суть исследуемой проблемы, обосновывается выбор темы, определяются ее значимость и актуальность, указываются цель и задачи доклада (реферата), дается характеристика используемой литературы); 4) основная часть (каждый раздел ее доказательно раскрывает исследуемый вопрос); 5) выводы и заключение (подводятся итоги или делается обобщенный вывод по теме доклада (реферата)); 6) литература.

Доклад (реферат) оформляется на одной стороне листа белой бумаги формата А4 (210x297 мм). Интервал межстрочный – полуторный. Цвет шрифта – черный. Гарнитура шрифта основного текста - «Times New Roman» или аналогичная. Кегль (размер) от 12 до 14 пунктов. Размеры полей страницы (не менее): правое 10 мм, верхнее – 15 мм, нижнее – 20 мм, левое - 25 мм. Формат абзаца: полное выравнивание («по ширине»). Отступ красной строки одинаковый по всему тексту – 15 мм. Страницы должны быть пронумерованы с учётом титульного листа (на титульном листе номер страницы не ставится). В работах используются цитаты, статистические материалы. Эти данные оформляются в виде сносок (ссылок и примечаний). Внутритекстовые, подстрочные и затекстовые библиографические ссылки должны оформляться в соответствии с ГОСТ Р 7.0.5-2008 «Библиографическая ссылка». Общие требования и правила составления».

Реферат (доклад) сдается в бумажном и электронном виде (10 - 20 печатных страниц).

При проверке реферата (доклада) на антиплагиат - www.antiplagiat.ru - (более 50% заимствований) работа не принимается.

Выполнение тестовых заданий.

Тестовые задания содержат вопросы и 3-4 варианта ответа по базовым положениям изучаемой темы, составлены с расчетом на знания, полученные слушателями в процессе изучения темы.

Тестовые задания выполняются в письменной или электронной форме и сдаются преподавателю, ведущему дисциплину (модуль).

Кейс-задание.

Это учебная конкретная ситуация, специально разрабатываемая на основе фактического материала с целью последующего разбора на групповых учебных занятиях. В ходе разбора ситуаций обучающиеся учатся действовать в команде, проводить анализ и принимать управленческие решения.

Критериями оценки выполнения кейс-задания являются:

- навыки групповой работы (оценка альтернатив с учетом слушания и понимания других людей) – до 20% от общей оценки;
- умение провести анализ и синтез информации и аргументов – до 30% от общей оценки;
- способность принимать управленческие решения – до 30% от общей оценки;
- объем и качество оформления – до 20% от общей оценки.

Написание эссе.

Эссе – вид самостоятельной исследовательской работы обучающихся, с целью углубления и закрепления теоретических знаний и освоения практических навыков. Цель эссе состоит в развитии самостоятельного творческого мышления и письменного изложения собственных мыслей. При написании эссе слушатель должен представить развернутый письменный ответ на теоретический или практический актуальный вопрос, объявленный преподавателем в аудитории непосредственно перед ее написанием. В процессе написания эссе разрешается пользоваться нормативно-правовыми актами, конспектом лекций (в печатном виде). Использование интернет-ресурсов не допускается. Темы эссе преподаватель предлагает из числа тех, которые слушатели уже рассматривали на лекциях или практических занятиях, исходя из содержания заданий в составе оценочных средств. По решению преподавателя, в качестве темы эссе может быть выбрана одна или несколько тем, которые могут быть распределены между слушателями по желанию.

Эссе проводится письменно, по объему не более 3-х печатных листов.

Требования к оформлению эссе:

Эссе выполняется на компьютере (гарнитура Times New Roman, шрифт 14) через 1,5 интервала с полями: верхнее, нижнее – 2; правое – 3; левое – 1,5. Отступ первой строки абзаца – 1,25. Сноски – постраничные. Таблицы и рисунки встраиваются в текст работы. При этом обязательный заголовок таблицы надо размещать над табличным полем, а рисунки сопровождать подрисуночными подписями. При включении в эссе нескольких таблиц и/или рисунков их нумерация обязательна. Обязательна и нумерация страниц. Их целесообразно проставлять внизу страницы – по середине или в правом углу. Номер страницы не ставится на титульном листе, но в общее число страниц он включается. Объем эссе, без учета приложений, не должен превышать

5 страниц. Значительное превышение установленного объема является недостатком работы и указывает на то, что слушатель не сумел отобрать и переработать необходимый материал.

Работа должна содержать собственные умозаключения по сути поставленной проблемы, включать самостоятельно проведенный анализ по сути этой проблемы, выводы, обобщающие авторскую позицию по поставленной проблеме.

РАЗДЕЛ 4. ОЦЕНОЧНЫЕ МАТЕРИАЛЫ ПО ДИСЦИПЛИНЕ (МОДУЛЮ)

4.1. Форма промежуточной аттестации обучающегося по дисциплине (модулю)

Контрольным мероприятием промежуточной аттестации обучающихся по дисциплине (модулю) является **зачет**, который проводится в **устной** форме.

4.2. Организационные основы применения балльно-рейтинговой системы оценки успеваемости обучающихся по дисциплине (модулю)

Оценка качества освоения обучающимися дисциплины (модуля) реализуется в формате балльно-рейтинговой системы оценки успеваемости обучающихся (БРСО).

БРСО в ходе текущего контроля успеваемости и промежуточной аттестации осуществляется по 100-балльной шкале.

Академический рейтинг обучающегося по дисциплине (модулю) складывается из результатов:

- текущего контроля успеваемости (максимальный текущий рейтинг обучающегося 80 рейтинговых баллов;
- промежуточной аттестации (максимальный рубежный рейтинг обучающегося 20 рейтинговых баллов.

Условия оценки освоения обучающимся дисциплины (модуля) в формате БРСО доводятся преподавателем до сведения обучающихся на первом учебном занятии, а также размещены в свободном доступе в электронной информационно-образовательной среде Университета.

4.3. Проведение текущего контроля успеваемости обучающихся по дисциплине (модулю) в соответствии с балльно-рейтинговой системой оценки успеваемости обучающегося

В течение учебного семестра до промежуточной аттестации на основании утвержденной рабочей программы дисциплины (модуля) формируется текущий рейтинг обучающегося. Текущий рейтинг обучающегося складывается как сумма рейтинговых баллов, полученных им в течение учебного семестра по всем видам учебных занятий по дисциплине (модулю).

В процессе текущего контроля оцениваются следующие действия обучающегося, направленные на освоение компетенций в рамках изучения дисциплины (модуля):

- академическая активность (посещаемость учебных занятий, самостоятельное изучение содержания дисциплины (модуля) в электронной информационно-образовательной среде, соблюдение сроков сдачи практических заданий и текущих контрольных мероприятий и др.);
- выполнение и сдача текущих и итогового практических заданий (эссе, рефераты, кейс-задания, и др., активное участие в групповых интерактивных занятиях (дискуссии и др.);
- прохождение рубежей текущего контроля, включая соблюдение графика их прохождения в электронной информационно-образовательной среде.

Для планирования расчета текущего рейтинга обучающегося используются следующие пропорции:

Вид учебного действия	Максимальная рейтинговая оценка, баллов
академическая активность	10
практические задания	40
<i>из них: текущие практические задания</i>	20
<i>итоговое практическое задание</i>	20
рубежи текущего контроля	30
<i>ИТОГО:</i>	80

В течение учебного семестра по дисциплине (модулю) обучающимся должен быть накоплен текущий рейтинг не менее 52 рейтинговых баллов (65% от максимального значения текущего рейтинга).

Необходимыми условиями допуска обучающегося к промежуточной аттестации по дисциплине являются положительное прохождение обучающимся не менее 65% рубежей текущего контроля с накоплением не менее 65% максимального рейтингового балла за каждый рубеж текущего контроля и положительное выполнение итогового практического задания с накоплением не менее 65% максимального рейтингового балла, установленного за итоговое практическое задание.

Невыполнение вышеуказанных условий является текущей академической задолженностью, которая должна быть ликвидирована обучающимся до контрольного мероприятия промежуточной аттестации.

Сведения о наличии у обучающихся текущей академической задолженности, сроках и порядке добора рейтинговых баллов для её ликвидации доводятся до обучающихся педагогическим работником.

В случае не ликвидации текущей академической задолженности, педагогический работник обязан во время контрольного мероприятия промежуточной аттестации поставить обучающемуся 0 рейтинговых баллов. В этом случае ликвидация текущей академической задолженности возможна в периоды проведения повторной промежуточной аттестации.

4.4. Проведение промежуточной аттестации обучающихся по дисциплине (модулю) в соответствии с балльно-рейтинговой системой оценки успеваемости обучающегося

Промежуточная аттестация по дисциплине (модулю) проводится в соответствии с Положением о промежуточной аттестации обучающихся по основным профессиональным образовательным программам в Российском государственном социальном университете и Положением о балльно-рейтинговой системе оценки успеваемости обучающихся по основным профессиональным образовательным программам в Российском государственном социальном университете в действующей редакции.

На промежуточную аттестацию отводится 20 рейтинговых баллов.

Ответы обучающегося на контрольном мероприятии промежуточной аттестации оцениваются педагогическим работником по 20-балльной шкале, а итоговая оценка по дисциплине (модулю) выставляется по пятибалльной системе для зачета с оценкой.

В процессе определения рубежного рейтинга обучающегося используется следующая шкала:

Рубежный рейтинг	Критерии оценки освоения обучающимся учебной дисциплины в ходе контрольных мероприятий промежуточной аттестации
19-20 рейтинговых баллов	обучающийся глубоко и прочно усвоил программный материал, исчерпывающе, последовательно, грамотно и логически стройно его излагает, тесно увязывает с задачами и будущей деятельностью, не затрудняется с ответом при видоизменении задания, свободно справляется с задачами и практическими заданиями, правильно обосновывает принятые решения, умеет самостоятельно обобщать и излагать материал, не допуская ошибок
16-18 рейтинговых баллов	обучающийся твердо знает программный материал, грамотно и по существу излагает его, не допуская существенных неточностей в ответе на вопрос, может правильно применять теоретические положения и владеет необходимыми умениями и навыками при выполнении практических заданий
13-15 рейтинговых баллов	обучающийся освоил основной материал, но не знает отдельных деталей, допускает неточности, недостаточно правильные формулировки, нарушает последовательность в изложении программного материала и испытывает затруднения в выполнении практических заданий
1-12 рейтинговых баллов	обучающийся не знает значительной части программного материала, допускает существенные ошибки, с большими затруднениями выполняет практические задания
0 рейтинговых баллов	не аттестован

4.5. Оценочные материалы для проведения текущего и рубежного контроля обучающихся по дисциплине (модулю)

Перечень вопросов текущего и рубежного контроля

Раздел -1 «Теоретические основы арт-терапии»

Форма рубежного контроля: компьютерное тестирование.

Вопросы рубежного контроля

1. Арт-терапия в широком понимании включает в себя:
А) НЛП;
Б) гипнотерапию;
В) изотерапию;
Г) музыкотерапию.
2. В каких годах терапия начинает развиваться оригинальный отечественный метод клинической психотерапии – терапия творческим самовыражением?
А) 1960-х;
Б) 1970-х;
В) 1980-х;
Г) 2000-х.
3. Впервые использовал понятие «арт-терапии»...
А) А. Хилл;
Б) Д. Джонса;
В) Дж. Рубин;
Г) Э. Крамер.
4. Занятия арт-терапией могут проходить...
А) как индивидуально, так и в группе;
Б) только в группе;
В) только индивидуально;
Г) исключительно с пациентами.
5. Изотерапия – психотерапевтическая работа с использованием методов...
А) изобразительного искусства;
Б) книг;
В) лепки;
Г) фотографии.
6. К пионерам западной арт-терапии из художественной среды относят...
А) З. Фрейда;
Б) К.Г. Юнга;
В) А. Хилла;
Г) Э. Крамера.
7. Какой вид психотерапии характеризуется активным применением изобразительных средств, выступающих основой для диагностики и коррекции семейных отношений?
А) групповая арт-терапия;
Б) семейная арт-терапия;
В) социальная арт-терапия;
Г) индивидуальная арт-терапия.
8. Кто в 1950-е годы основал первые курсы по арт-терапии?
А) Г. Макнилли;
Б) М. Наумбург;
В) Х. Квятковская;
Г) Х. Ландгартен.

9. Специалист в процессе арт-терапии выступает в качестве...
- А) педагога;
 - Б) врача;
 - В) психолога;
 - Г) помощника и посредника.
10. Что такое имаготерапия?
- А) лечебное воздействие посредством оригами;
 - Б) лечение посредством глины;
 - В) лечебное воздействие через образ, театрализацию;
 - Г) лечение путем создания коллажа.
11. С точки зрения психоанализа, основным механизмом арт-терапии является:
- А) изоляция;
 - Б) сублимация;
 - В) компенсация;
 - Г) вытеснения.
12. В возрасте до пяти-шести лет применение арт-методов является:
- А) не эффективным;
 - Б) эффективным;
 - В) малоэффективным;
 - Г) наиболее эффективным.
13. Функции танца:
- А) социально-психологическая и социокультурная;
 - Б) общения;
 - В) психофизиологические, психологические и психотерапевтические;
 - Г) моторно-ритмического выражения, разрядки и перераспределения избыточной энергии.
14. Метод, использующий сказочную форму для интеграции личности, развития творческих способностей, расширения сознания, совершенствования взаимодействия с окружающим миром:
- А) фолк-терапия;
 - Б) сказочная терапия;
 - В) музыкотерапия;
 - Г) ароматерапия.
15. Основная цель песочной терапии:
- А) помощь клиенту достигнуть эффекта самоисцеления посредством спонтанного творческого выражения личного и коллективного бессознательного;
 - Б) психическое расслабление и самоактуализация, рефлексия переживаний и чувств;
 - В) анализ архетипов;
 - Г) познание граней искусства.
16. Техника «Мандала» - это:
- А) создание эллиптических композиций;
 - Б) создание циркулярных композиций;
 - В) рисование квадратных композиций;
 - Г) создание архитектурных композиций.
17. Основная задача изотерапии:
- А) развивать творческое воображение;
 - Б) обучить различным техникам рисования;
 - В) выявление и осознание трудно вербализуемых проблем;
 - Г) создание высокохудожественных образов.
18. Отличие изотерапии от уроков рисования заключается:
- А) в различии целей и задач;
 - Б) в различии в продуктах изобразительной деятельности;
 - В) в отличие функций, осуществляемых взрослым;
 - Г) все ответы верны.

19. Методика рисования, в которой группы разбивается на пары и каждая рисует свой рисунок, называется:

- А) свободное рисование;
- Б) коммуникативное рисование;
- В) дополнительное рисование;
- Г) совместное рисование.

20. Наиболее сложными в изотерапии с детьми дошкольного возраста являются:

- А) предметно-тематические задания;
- Б) игры и упражнения с изобразительным материалом;
- В) образно-символические задания;
- Г) упражнения на развитие образного восприятия, воображения, символической функции.

Код контролируемой компетенции: ПК-1; ПК-2

Раздел -2 «Арт-терапевтическая среда, изобразительные средства и материалы»

Форма рубежного контроля: практические задания

Задания рубежных контролей

Составить список музыкальных произведений (классическая музыка, современная поп-музыка, джаз и т.п.), способных оказать психотерапевтический эффект в решении различных психологических проблем.

Подготовить (подобрать) сказочные сюжеты, выполняющие диагностическую и психотерапевтическую функции.

Подобрать мифы, пословицы, поговорки, народные афоризмы, способствующие психотерапевтическому воздействию.

Подготовить мини-сценарий театрального спектакля (инсценировки), психотерапевтически решающего психологическую проблемную ситуацию.

Подобрать киносюжеты, оказывающие психотерапевтическое воздействие.

Код контролируемой компетенции: ПК-1; ПК-2

Раздел -3 «Диагностика в арт-терапии»

Форма рубежного контроля: практические задания

Задания рубежных контролей

Рубежный контроль к разделу 3. «Несуществующее животное»

Материал для тестирования: лист бумаги А4, цветные карандаши.

Задание 1. Попросите знакомого человека нарисовать животное, которого никто не видел в природе.

Задание 2. Проанализируйте рисунок.

Формальный анализ рисунка

К формальному аспекту относятся: 1) семантика расположения в пространстве; 2) графологические признаки.

1. Семантика пространства проективного рисунка.

Как свидетельствует практика и экспериментальные исследования, пространство рисунка семантически неоднородно. Оно связано с эмоциональной окраской переживаний и временным периодом - настоящим, прошлым и будущим, а также с действенным и идеальным. Пространство, расположенное сзади и слева от субъекта, связано с прошлым и бездейственностью (т.е. с отсутствием активной связи между замыслом, планированием и его осуществлением), а пространство впереди и справа - с периодом будущего и активностью. Лист бумаги является двумерной проекцией этого пространства.

На листе левая сторона и низ рисунка связаны с отрицательно окрашенными эмоциями, депрессией, неуверенностью, пассивностью. Правая сторона (соответственно доминантной

правой руке) и верх - с положительно окрашенными эмоциями, энергией, активностью, конкретностью действий.

В норме рисунок расположен по средней линии (или несколько левее) и чуть выше середины листа бумаги. Положение рисунка ближе к верхнему краю листа (чем больше, тем выраженное) трактуется как высокая самооценка, неудовлетворенность собственным положением в обществе и недостаточным признанием окружающих, претензия на продвижение, тенденция к самоутверждению, потребность в признании. Повышение положения рисунка на листе бумаги коррелирует со стремлением к эмоциональному принятию со стороны окружения, со стремлением соответствовать высокому социальному стандарту. Повышение рисунка также связано с уменьшением фиксации на препятствиях к достижению ситуативных потребностей.

Положение в нижней части листа - обратный показатель: неуверенность в себе, низкая самооценка, подавленность, нерешительность, незаинтересованность в своем социальном положении, отсутствие стремления быть принятым окружением, склонность к фиксации на препятствиях к достижению ситуативных потребностей.

Правая и левая полуплоскость листа имеют противоположную коннотацию по оппозициям “пассивность - деятельность”, “внутреннее - внешнее”, “прошлое - будущее”. Соответственно расценивается местоположение рисунка вправо и влево от средней линии листа, а также ориентация головы и тела животного вправо, влево, в фас. Местоположение скорее символизирует общую направленность в сторону достижения тех или иных состояний в рамках указанных оппозиций.

Голова, направленная вправо, - устойчивая тенденция к действию: почти все, что обдумывается и планируется, осуществляется или, по крайней мере, начинает осуществляться (если даже и не доводится до конца). Испытуемый настроен на реализацию своих намерений и установок.

Голова, направленная влево, - тенденция к рефлексии, к размышлению, “не человек действия”. Лишь незначительная часть замыслов реализуется или хотя бы начинает реализовываться. Нередко это также - нерешительность, страх перед активными действиями (вариант: отсутствие ли тенденции к действию или боязнь активности - следует решить дополнительно). Это также может быть связано с отсутствием притязаний на самоутверждение в сфере внешне-преобразовательной деятельности, отсутствием склонности к доминированию, с фиксацией на какой-либо ситуации в прошлом.

Положение “анфас”, т.е. голова, направленная на рисовавшего, может трактоваться как эгоцентризм. Такое положение часто бывает сходно по значению в отношении описанных параметров уровня притязаний с поворотом влево. Иногда оно трактуется как прямота, бескомпромиссность, сформировавшиеся как реакция на глубинное чувство незащищенности.

Сдвиг вправо рисунка может свидетельствовать об акцентировании будущего, мужских черт характера, стремлении к контролю над ситуацией, ориентации на окружающих, экстраверсии. Сильный сдвиг вправо наблюдается достаточно редко и может быть связан с “бунтарством”, неподчинением. Исследования выявили значимую связь между сдвигом вправо и рядом показателей фрустрационного теста С.Розенцвейга. Соответственно, повышался удельный вес эстрапунитивных реакций с целью эгозащиты, общее количество направленных вовне реакций и уровень агрессивности. Связь активного отстаивания собственной правоты со сдвигом вправо хорошо иллюстрирует связь рисунка с языковой метафорой.

Сдвиг рисунка влево имеет противоположное значение. Это акцентирование прошлого, нежелание участвовать в ситуации, склонность к принятию вины и ответственности на себя, застенчивость, интроверсия. Преобладают интропунитивные реакции, снижается уровень внешне-направленной агрессивности и реактивности.

Двух (и более)-головные животные и “тяги-толкай” рассматриваются как выражение противоречивых тенденций.

Необходимо также осторожно подходить к интерпретации рисунков, занимающих более 2/3 площади листа бумаги; а также к рисункам, выходящим за срез листа: они могут не подчиняться указанным семантическим закономерностям.

Особую категорию составляют также маленькие рисунки, расположенные в левом верхнем углу листа. Этот тип локализации часто свидетельствует о высокой тревожности, склонности к регрессивному поведению и эскапизму (желание выйти из ситуации, уход в прошлое либо в фантазию), избеганию новых переживаний. Возможна выраженная дисгармония между самооценкой и уровнем притязаний (актуальным и идеальным образом “Я”). Эти рисунки также могут не подчиняться общим семантическим закономерностям.

Обобщая, можно сказать, что проективное пространство рисунка является символом всех возможных пространств, с помощью которых могут быть метафорически охарактеризованы личность и характер индивида. Чаще всего оно символизирует социальную среду в различных ее аспектах (ценностном, объектном, коммуникативном, временном, эмоциональном и т.д.). В плане интерпретации эти аспекты играют роль контекстных рамок, ограничивающих многозначность образа.

К ряду интерпретационных приемов работы с пространством относится обращение внимания на ощущения, вызванные рисунком (например, шаткость - устойчивость, что относится к ориентации в социуме, самооценке и пр.). Можно попытаться представить, куда двинется животное, если “открепить” его от плоскости (вправо, влево, вверх, вниз), или оно останется на месте. Можно попытаться определить, насколько однозначен или противоречив рисунок движения животного (например, одна часть фигуры движется в одном направлении, а другая этому препятствует, либо движется в противоположном направлении).

2. Графологические аспекты интерпретации рисунка (два аспекта).

2.1. Уровень наличных технических средств воплощения образа в графике (анализ характеристик идеомоторного акта). К этому аспекту относится анализ линии.

Для нормы характерна уверенная линия со средним равномерным нажимом и четкими соединениями.

Колеблющаяся, прерывающаяся линия, “островки” перекрывающих друг друга линий, несоединенные углы, “запачканные” рисунки говорят о легкой напряженности, повышенном уровне тревожности, что свойственно невротикам. Контуры рисунка здесь могут быть размытыми, “волосатыми”, во всем исполнении может чувствоваться неуверенность, неловкость. (Рисункам невротиков также бывает свойственно отклонение от вертикали, “касающиеся рисунки”, недорисованные конечности, незаконченность или непомерное увеличение кистей и стоп).

Характер линии служит одним из индикаторов общей энергии. Слабая паутинообразная линия (“возит карандашом по бумаге”, не нажимая на него) является признаком экономии энергии, астенизации, снижения общего тонуса. (При пониженном фоне настроения встречается достаточно редко и сочетается с экономией линии и деталей).

Обратный характер линии не является полярным: это не энергия, а следствие увеличения тонуса мускулатуры в связи с тревожностью. Особо следует обращать внимание на резко продавленные линии, видимые с обратной стороны листа (судорожный, высокий тонус рисующей руки) - резкая генерализованная тревожность. Необходимо обращать внимание на то, какая деталь, какой символ выполнен с увеличением нажима, т.е. к чему привязана тревога (например, верхний “шип”). О повышении тревожности также говорит наличие штриховки внутри контура фигуры и различных деталей.

2.2. Пространственно-символический аспект. В этом аспекте анализируется направление линии и характер контура.

“Падающие линии” и преимущественное направление сверху вниз влево свидетельствует о быстро истощаемом усилии, низком тонусе, возможной депрессии. “Поднимающиеся линии”, преобладание движения снизу вверх направо говорят о хорошем энергетическом обеспечении движения, склонности к трате энергии, агрессивности.

Контур фигуры традиционно трактуется как граница Я и социума, символизируемого окружающим пространством. Фигура круга, особенно ничем не заполненного, символизирует тенденцию к сокрытию, замкнутость, закрытость своего внутреннего мира, нежелание сообщать о себе сведения окружающим, нежелание подвергаться тестированию. Такие рисунки дают очень ограниченное количество информации об испытуемом.

Контур фигуры анализируется по наличию или отсутствию выступов типа шипов, панцирей, игл, прорисовке или затемнению линии контура. Это - защита от окружающих: агрессия, если они выполнены в острых углах; страх и тревога, если имеет место затемнение, “запачкивание” линии контура; опасение и подозрительность, если поставлены “щиты”, заслоны, линия удвоена.

Направленность такой защиты определяется соответственно пространственному положению. Верхний контур - против вышестоящих, против лиц, реально имеющих возможность наложить запрет, ограничение, осуществить принуждение, т.е. против старших по возрасту, родителей, учителей, начальников, руководителей. Нижний контур - защита против насмешек, отсутствия авторитета, т.е. против нижестоящих, младших, подчиненных, боязнь осуждения. Боковые контуры - недифференцированная опасливость, готовность к самозащите любого порядка и в разных ситуациях. О том же говорят элементы защиты, расположенные не по контуру, а внутри контура, на самом корпусе животного. Справа - больше защита в процессе реальной деятельности, слева - больше защита своих мыслей, убеждений, вкусов.

Степень агрессивности выражена количеством, расположением и характером острых углов в рисунке, независимо от их связи с той или иной деталью. Особенно весомыми в этом отношении являются прямые символы агрессии - когти, клювы, зубы.

Контур также может рассматриваться как “оболочка”, символ контроля со стороны “Я” засобственной аффективностью, ее проявлением вовне.

Укрупненные рисунки могут свидетельствовать о повышении аффекта, эгоцентризме, придавании повышенного значения своей персоне. При этом следует учитывать, что дети рисуют крупнее взрослых, девочки - крупнее мальчиков. Мелкие рисунки - наличие депрессии, подавленность, угнетенность, повышенный самоконтроль.

Уверенные, хорошо стыкующиеся линии, упругая пластичность контура является показателем хорошего контроля аффективности. В случае повышенной возбудимости, плохой контролируемости аффективных проявлений по интенсивности появляются увеличенные рисунки с плохо пристыкованными, имеющими перерывы, но энергичными линиями контура, создающими впечатление “разрывания” оболочки изнутри наружу. Ощущение ригидности, хрупкости оболочки при отсутствии теплоты в общем впечатлении от рисунка может являться признаком длительно подавляемой эмоциональности, либо нивелирования, уплощения эмоциональной сферы.

Содержательный анализ рисунка

1. Центральная смысловая часть фигуры (голова или ее заместители). Значение расположенных на голове деталей, соответствующих органам чувств.

Уши - заинтересованность в информации и значимость мнения окружающих о себе. Дополнительно по другим показателям можно определить: предпринимает ли испытуемый что-либо для завоевания положительной оценки или только дает на оценки окружающих соответствующие эмоциональные реакции - радость, обиду и пр.

Рот. Приоткрытый рот в сочетании с языком - при отсутствии прорисовки губ - трактуется как повышенная речевая активность (болтливость); в сочетании с прорисовкой губ - чувственность, иногда - и то, и другое вместе. Открытый рот без прорисовки языка и губ, особенно зачерченный, трактуется как облегченность возникновения опасений, страха, недоверия. Рот с зубами - вербальная агрессия, в большинстве случаев - защитная (“огрызается”, грубит в ответ на обращение к нему высказывания отрицательного содержания, осуждения или порицания). Для детей и подростков характерен рисунок зачерченного рта округлой формы (в случае боязливости, тревоги).

Особое значение придается глазам как символу присущего человеку переживания страха. Это значение особо подчеркивается резкой прорисовкой радужки.

Ресницы - истероидно-демонстративные манеры в поведении, для мужчин - женственные черты характера (с прорисовкой зрачков совпадает редко). Ресницы свидетельствуют также о заинтересованности в восхищении окружающими внешней красотой и манерой одеваться, придавании большого значения внешности.

На голове бывают также дополнительные детали:

- рога: защита или агрессия (определяется в сочетании с другими признаками агрессии - когтями, щетиной, иглами и пр.; характер этой агрессии - спонтанный или защитно-ответный);
- перья: тенденция к самоукрашению и самооправданию, демонстративность;
- грива, шерсть, подобие прически: чувственность, подчеркивание женщинами своего пола, иногда - ориентация на свою сексуальную роль.

2. Несущая, опорная часть фигуры (ноги, лапы и пр.). Рассматривается “основательность” этой части по отношению к размерам всей фигуры и по форме.

Основательность - обдуманность, рациональность в принятии решений, основательность в суждениях, опора на существенные положения. В обратном случае - поверхностность суждений, легкомыслие в выводах, неосновательность суждений; иногда - импульсивность в принятии решения, особенно при отсутствии или почти отсутствии ног. Следует обратить внимание на характер соединения ног (лап) с корпусом: соединены точно, тщательно, небрежно, слабо, не соединены вовсе - это характер контроля за своими рассуждениями, выводами, решениями.

Однотипность и однонаправленность, повторяемость формы “ног”, лап, любых элементов опорной части - конформность суждений и установок, их стандартность, банальность. Разнообразие в положении этих деталей - своеобразие установок, суждений, самостоятельность, небанальность, иногда (соответственно необычности формы) - творческое начало или инакомыслие.

3. Части, поднимающиеся над уровнем фигуры (могут быть функциональными или служить украшением).

Крылья, дополнительные ноги, щупальца, детали панциря или перья, бантики, завитушки, кудри и пр. Первые - энергия охвата разных областей человеческой деятельности, уверенность в себе, “самораспространение” с неделикатным, неразборчивым утеснением окружающих, либо любознательность, “соучастие” как можно в большем количестве мероприятий, завоевание себе “места под солнцем”, увлеченность своей деятельностью, смелость предприятий (соответственно значение детали-символа: крылья или щупальца). Второе - демонстративность, склонность к обращению на себя внимания, манерность.

Хвосты отражают отношение к собственным действиям и решениям, размышлениям, выводам, к своей вербальной продукции, судя по тому, повернуты ли эти хвосты вправо или влево. Вправо - по поводу своих действий и поступков (поведение), влево - по поводу мыслей, решений, пропущенного момента, собственной нерешительности. Положительная или отрицательная оценка этого отношения выражена в направлении хвоста: вверх (уверенно, положительно, бодро) или падающим движением вниз (недовольство собой, подавленность, сожаление, сомнение по собственному поводу, раскаяние и т.п.). Особенно следует обратить внимание на хвосты, состоящие из нескольких, иногда повторяющихся звеньев, особенно пышные, длинные, разветвленные.

4. Общая энергия. Оценивается количеством деталей рисунка:

- просто примитивный абрис;
- только необходимое количество деталей, чтобы дать представление о придуманном животном (тело, голова, конечности, хвост и т.д.);
- с заполненным контуром;
- имеет место изображение не только необходимых, но и усложняющих конструкцию дополнительных деталей.

Соответственно чем больше составных частей и деталей (помимо самых необходимых), тем выше энергия. Если наоборот - экономия энергии, астенизированность.

5. Тематический аспект.

Тематически животные делятся на угрожающих, угрожаемых и нейтральных. Это относится и к собственной персоне, к своему “Я”, представлению о своем положении в мире. Сюда же относится представление о защищенности - незащищенности, способности опекать - потребности в заботе, дружелюбии - агрессивности и т.д.

Об инфантилизме и эмоциональной незрелости свидетельствует уподобление рисуемого животного человеку, начиная с постановки животного в положение прямохождения (на две лапы вместо четырех), одевание в человеческую одежду и кончая похожестью морды на лицо,

конечностей на ноги и руки. Механизм этого сходен с аллегорическим значением животных и их характеров в сказках и притчах. Но это не следует путать с наделием животного разумом и признаками человеческих взаимоотношений себе подобными, что, напротив, является одним из признаков неформального отношения к обследованию и, следовательно, хорошей проекцией.

Следует обратить внимание на акцентировку признаков пола - вымени, сосков груди (при человекоподобной фигуре). Это относится к полу, вплоть до фиксации на сексуальных проблемах. Рисунок одноименного с собой пола считается признаком хорошей идентификации со своей сексуальной ролью; в обратном случае - может сигнализировать об имеющихся здесь нарушениях.

6. Необычные детали. Резко и необычно обращает на себя внимание вмонтирование механических частей в ткань животного: постанка животного на постамент; тракторные гусеницы; прикрепление к голове пропеллера; вмонтирование в тело проводов, электроламп и т.п.

Это наблюдается главным образом у больных шизофренией и глубоких шизоидов (если не продиктовано установкой на особую оригинальность).

7. Творческие возможности.

Выражены обычно характером сочетания элементов фигуры. Банальность, отсутствие творческого начала принимает форму “готового”, существующего животного, к которому лишь приделываются также “готовые детали” - чтобы существующее животное стало несуществующим. Оригинальность выражается в форме построения фигуры из элементов, а не из “заготовок”.

Задание 3. Когда рисунок будет готов, задайте следующие вопросы:

Как это животное будет называться?

Это мальчик или девочка? Сколько ему лет?

Где живет это животное? С кем? Есть ли у него семья?

Чем оно питается?

Как проходит его день? Чем оно занимается?

Кто его друзья?

Кто его враги?

Чего больше всего боится?

Что больше всего любит?

Что ему нужно для полного счастья?

Задание 4. Анализ результатов пострисуночного опроса

Название может выражать рациональное содержание смысловых частей (“летающий заяц”, “бегакот”, “мухожор”). Другой вариант - словообразование с “книжно-научным”, иногда с латинским суффиксом или окончанием (“реталетус”, “наплиолярия”). Первое - рациональность, конкретная установка при ориентировке и адаптации. Второе - демонстративность, направленная, главным образом, на подчеркивание своего разума, эрудиции. Встречаются названия поверхностно-звуковые, без всякого осмысления (“грягэкр”, “лалио”), знаменующие легкомысленность отношения к окружающему, неумение учитывать сигналы опасности, наличие аффективных критериев в основе мышления, перевес эстетических элементов над рациональными. Иронически-юмористические названия (“риночурка”, “пельмеш”) встречаются при соответственно иронически-снихождительном отношении к окружающим. Инфантильные названия обычно имеют повторяющиеся элементы (“тру-тру”, “кус-кус”). Склонность к фантазированию (чаще защитного порядка) выражена непомерно удлинненными названиями.

Место обитания. Если место обитания несуществующего животного изолированное (например, пещера или другая планета) - человек испытывает недостаток общения или чувство одиночества.

Если говорится о том, что к месту обитания несуществующего животного трудно добраться (например, он живет в непроходимой чаще или в горах, где нет дороги) - человек нуждается в защите, боится агрессии со стороны окружающего мира.

Если место обитания несуществующего животного какое-то экзотическое (например, остров Мадагаскар или заколдованный лес) - это указывает на демонстративность человека.

Если среда обитания несуществующего животного эмоционально неприятная для человека (например, болото или грязь) — это может быть признаком невротического состояния, низкой социализированности или даже указанием на психическое заболевание.

Питание. Если продуктами питания несуществующего животного являются явно несъедобные вещи для человека (например, камни, стекло, металл) — это указание на низкую социализированность или нарушение общения.

Если в пищу несуществующее животное употребляет особо крупные объекты (например, горы, деревья, дома) или «ест все» — это говорит об импульсивности человека или его низкой социализированности.

Если несуществующее животное питается людьми — это указание на негативизм (склонность к противостоянию и противоречию другим людям), асоциальность (безразличие к обществу) или антисоциальность (причинение вреда обществу ради своего интереса), а также агрессивность человека.

Если в ответе на этот вопрос подробно описывается процесс поедания жертв — это говорит об агрессивности человека.

Если несуществующее животное употребляет эмоционально неприятную для нас пищу (например, червей, грязь, слизь) — это может указывать на невротическое состояние или даже психическое заболевание человека.

Если несуществующее животное употребляет в пищу кровь или отдельные органы и части живых организмов (например, сердце или мозг) — это говорит о присутствии у человека невротической агрессии (ответная реакция на неблагоприятную внешнюю ситуацию).

Если несуществующее животное питается воздухом или энергией или вообще не питается ничем — это говорит об интровертности человека или, возможно, о его шизоидности.

Занятие. Если занятие обычное (например, оно играет, гуляет, развлекается) — это прямая проекция своих желаний.

Если несуществующее животное постоянно занято поисками пищи — человек ощущает трудность, однообразие и нестабильность жизни.

Если несуществующее животное что-то ломает или топчет в процессе своей жизнедеятельности — это указывает на асоциальность или антисоциальность человека, негативизм, агрессивность или даже психическое заболевание.

Если несуществующее животное много спит — это признак усталости или астенического состояния человека.

Если любимое занятие несуществующего животного с крыльями парить в облаках — значит, в реальной жизни эти люди обычно пассивны и несколько инфантильны.

Друзья. Если друзья отсутствуют — человек испытывает чувство одиночества.

Если друзьями несуществующего животного являются все окружающие, без конкретизации — это показатель высокой неудовлетворенной потребности в общении.

Если друзьями несуществующего животного являются злые, агрессивные персонажи (например, акулы, крокодилы, драконы) — это указание на негативизм, агрессивность, асоциальность или антисоциальность (объяснялось выше).

Враги. Если врагов очень много или они отсутствуют вообще — это указание на боязнь агрессии.

Если человек не назвал конкретных врагов несуществующего животного, то, скорее всего, дело не в конкретных опасениях и страхах, а вообще в боязни общения и конфликтов, то есть в повышенной застенчивости.

Если врагами несуществующего животного являются все окружающие — это признак негативизма, асоциальности или антисоциальности.

Страхи. Если в ответе на этот вопрос перечисляется слишком много страхов или страхи, которые нетипичны для животных (например, темнота, смерть, насекомые) — это говорит о невротическом состоянии или наличии страхов.

Задание 5. Сделайте отчет по проективной методике, указав дату обследования, Ф.И.О., пол, возраст, семейное положение, используемую методику, цель, форму обследования, рекомендации.

Рубежный контроль к разделу 3. «Моя семья»

Задание 1. Попросите знакомого ребенка нарисовать свою семью карандашом на бумаге формата А4. В случае, если испытуемый задает вопросы относительно рисования, отвечать следует неопределенно («Рисуй, как хочешь»), но поддерживая стремление ребенка рисовать («Неважно, как ты нарисуешь — главное, чтобы ты что-то нарисовал»).

Задание 2. Проанализируйте рисунок.

Для интерпретации также надо знать: а) возраст исследуемого ребенка; б) состав его семьи, возраст братьев и сестер; в) если возможно, иметь сведения о поведении ребенка в семье, детском саду или школе.

Кроме порядка изображения членов семьи, важно заметить, как сильно ребенок нажимает на карандаш, рисуя того или иного члена семьи, каково соотношение размера рисунка к размеру листа, а также как долго ребенок рисует.

Начинать оценку рисунка лучше всего с тестовых показателей.

Тестовые показатели (показатели психомоторного тонуса)

Нажим карандаша

Слабый нажим – низкая самооценка, иногда пассивность; астения, иногда депрессия.

Сильный нажим – высокая самооценка, иногда импульсивность, эмоциональная напряженность.

Очень сильный нажим (карандаш рвет бумагу) – гиперактивность, агрессивность. Изменчивый нажим – показатель эмоциональной неустойчивости ребенка.

Значение линий и штриховки

Широкие штрихи или мазки, масштабность изображения, отсутствие предварительных набросков и дорисовок говорят об уверенности и решительности автора рисунка.

Неустойчивое, смазанное изображение, содержащее множество отчетливых пересекающихся линий, свидетельствует о повышенной возбудимости и гиперактивности ребенка.

Линии, не доведенные до конца, указывают на импульсивность, эмоциональную неустойчивость.

Штриховка, выходящая за контуры фигуры, – показатель эмоциональной напряженности ребенка.

Расположение рисунка

Расположение рисунка в нижней части листа означает заниженную самооценку. Соответственно, если рисунок расположен в верхней части листа, можно говорить о завышенной самооценке.

Интерпретация рисунка

1. Оценка общей структуры

Что мы видим на рисунке: действительно, семью, члены которой изображены вместе, близко стоящими или занятыми выполнением какого-то общего дела или это просто несколько изолированных фигур, никак не контактирующих друг с другом. Следует иметь в виду, что то или иное изображение семейной ситуации может быть связано с реальным положением в семье, а может противоречить ему.

Если, например, члены семьи изображены держащимися за руки, то это может соответствовать реальной ситуации в семье, а может быть отражением желаемого.

Если два человека изображены близко друг к другу, то, возможно, это отражение того, как ребенок воспринимает их взаимоотношения, но при этом оно не отвечает действительности.

Если какой-то персонаж отдален от других фигур, это может говорить о "дистанции", которую ребенок замечает в жизни и выделяет ее.

Помещая одного из членов семьи выше остальных, ребенок тем самым придает ему исключительный статус. Этот персонаж, по мнению ребенка, обладает наибольшей властью в семье, даже если он рисует его самым маленьким по сравнению с размерами остальных.

Ниже остальных ребенок склонен помещать того, чье влияние в семье минимально.

Если ребенок выше всех помещает своего младшего брата, то, по его мнению, он именно тот, кто управляет всеми остальными.

2. Определение наиболее привлекательного персонажа

Его можно выявить по следующим признакам:

- он изображается первым и помещается на переднем плане;
- он выше и крупнее остальных персонажей;
- выполнен с большей любовью и тщательностью;
- остальные персонажи сгруппированы вокруг, повернуты в его сторону, смотрят на него.

Ребенок может выделить одного из членов семьи тем, что изображает его в какой-то особенной одежде, наделяет его какими-то деталями и таким же образом изображает собственную фигуру, отождествляя, таким образом, себя с этим персонажем.

Размер того или иного члена семьи говорит о том значении, которое имеет этот персонаж для ребенка. Например, если бабушка нарисована большего размера, чем отец с матерью, то скорее всего в настоящее время отношения с родителями стоят для ребенка на втором плане. Наоборот, наименее значимый персонаж на рисунке изображается самым маленьким, рисуется в последнюю очередь и помещается в стороне от остальных. С таким персонажем ребенок может обойтись более категорично: перечеркнуть несколькими штрихами или стереть резинкой.

Сильная штриховка или сильный нажим карандаша при изображении той или иной фигуры выдают чувство тревоги, которое испытывает ребенок по отношению к этому персонажу. И напротив, именно такая фигура может быть изображена с помощью слабой, тонкой линии.

Предпочтение того или иного родителя выражается в том, ближе к кому из родителей нарисовал себя ребенок, какое выражение лица прочитывается в фигурах родителей.

Дистанция между членами семьи – один из основных факторов, отражающих предпочтения ребенка. Расстояния на рисунке являются отражением психологической дистанции. Таким образом, наиболее близкие люди изображаются на рисунке ближе к фигуре ребенка. Это же касается и других персонажей: те, кого ребенок помещает на рисунке рядом, близки, по его мнению, и в жизни.

3. Ребенок о себе

Если ребенок больше всех выделяет на рисунке свою фигуру, рисует себя более тщательно, прорисовывая все детали, изображая более ярко, так что бросается в глаза, а остальные фигуры составляют просто фон, то тем самым он выражает важность собственной личности. Он считает себя основным персонажем, вокруг которого вращается жизнь в семье, самым значимым, уникальным. Подобное ощущение возникает на основе родительского отношения к ребенку. Стремясь воплотить в ребенке все то, чего не смогли добиться сами, дать ему все, чего были лишены, родители признают его приоритет, первостепенность его желаний и интересов и свою вспомогательную, второстепенную роль.

Маленькая, слабая фигурка, изображенная в окружении родителей, в которой ребенок признает себя, может выражать чувство беспомощности и требование заботы и ухода. Такое положение может быть связано с тем, что ребенок привык к атмосфере постоянной и чрезмерной опеки, которая окружает его в семье (часто наблюдается в семьях с единственным ребенком), поэтому чувствует себя слабым и даже может злоупотреблять этим, манипулируя родителями и постоянно требуя от них помощи и внимания.

Ребенок может нарисовать себя вблизи родителей, оттеснив остальных членов семьи. Таким образом, он подчеркивает свой исключительный статус среди других детей.

Если ребенок рисует себя рядом с отцом и при этом преувеличивает размеры собственной фигуры, то, вероятно, это указывает на сильное чувство соперничества и желание ребенка занять такое же прочное и авторитетное место в семье, как и отец.

4. Дополнительные персонажи

Рисуя семью, ребенок может добавить людей, не относящихся к семейному кругу, или животных. Такое поведение трактуется как попытка заполнить пустоты, возместить нехватку близких, теплых отношений, компенсировать недостаточность эмоциональных связей и т.д. Так, например, мальчик, будучи единственным ребенком в семье, может включить в свой рисунок двоюродных сестер или братьев, самых дальних родственников и разных животных – кошек,

собак и прочих, выражая тем самым недостаток близкого общения с другими детьми и потребность иметь постоянного спутника в играх, с которым можно было бы общаться на равных.

На рисунке могут присутствовать и вымышленные персонажи, которые также символизируют неудовлетворенные потребности ребенка. Не получив их удовлетворения в реальной жизни, ребенок удовлетворяет эти потребности в своей фантазии, в воображаемых отношениях. В таком случае вам следует попросить ребенка рассказать побольше об этом персонаже. В его ответах вы найдете то, чего ему не хватает в действительности.

Ребенок может изобразить вблизи одного из членов семьи домашнее животное, в действительности отсутствующее. Это может говорить о потребности ребенка в любви, которую он хотел бы получить от этого человека.

5. Родительская пара

Обычно родители изображаются вместе, отец выше и крупнее помещается слева, мать пониже справа, за ними следуют другие фигуры в порядке значимости. Как уже отмечено, следует учитывать, что рисунок не всегда отражает действительность, иногда это лишь отражение желаемого. Ребенок, который воспитывается одним из родителей, может тем не менее изобразить их обоих, выражая тем самым свое желание того, чтобы их союз восстановился.

Если же ребенок рисует одного родителя, с которым живет, это означает принятие им реально существующей ситуации, к которой ребенок более или менее адаптировался.

Один из родителей может оказаться на рисунке в изолированном положении. Если фигура родителя одного с ребенком пола изображена в стороне от остальных, то это можно интерпретировать как желание ребенка находиться с родителем противоположного пола. Ревность, вызванная эдиповым комплексом, является вполне нормальным явлением для ребенка до достижения им полового созревания (в среднем 12 лет).

Тот случай, когда фигура ребенка и родителя противоположного пола удалены друг от друга, может, по-видимому, рассматриваться как незначительное нарушение естественного порядка взаимоотношений с родителем другого пола.

Если на рисунке родители контактируют друг с другом, например держатся за руки, то, значит, в жизни между ними наблюдается тесный психологический контакт. Если контакта на рисунке нет, то скорее всего его нет и в реальности.

Иногда ребенок, игнорируя реальную ситуацию, изображает одного из родителей неестественно большого размера, часто это касается материнской фигуры. Это говорит о том, что в его глазах этот родитель воспринимается как подавляющая фигура, пресекающая любое проявление самостоятельности и инициативы. Если у ребенка сложился образ одного из родителей как доминирующего, подавляющего, враждебного, пугающего человека, то он склонен придать его фигуре большие размеры по сравнению с фигурами других членов семьи, не учитывая их реальных физических размеров. Такая фигура может изображаться с большими руками, демонстрируя своей позой властное, диктаторское отношение.

Противоположным образом родитель, которого ребенок не воспринимает всерьез, игнорирует, не уважает, изображается небольшим по размерам, с маленькими руками или вообще без них.

6. Идентификация

В рисунке семьи имеет место и такой показательный фактор, как идентификация. Ребенок легко отождествляет себя с тем или иным персонажем своего рисунка. Он может отождествлять себя с отцом, матерью, сиблингом.

Идентификация с родителем своего пола соответствует нормальному положению вещей. Она отражает его желание иметь предпочтительные отношения с родителем противоположного пола.

Идентификация со старшим сиблингом, независимо от пола, также является нормальным явлением, особенно если есть ощутимая разница в возрасте.

Иногда ребенок может отождествлять себя и с дополнительными персонажами, не входящими в состав семьи. В чем выражается идентификация? Фигура, с которой идентифицирует себя ребенок, изображается наиболее привлекательной, законченной; ей

уделяется больше времени. Кроме того, предостаточно информации об этом обычно дают результаты беседы. В беседе, на которую следует полагаться более всего, часто открываются совершенно противоположные вещи. Оказывается, что ребенок может идентифицировать себя с самым невзрачным персонажем на рисунке, который имеет нечеткие очертания, помещается в стороне от всех остальных и т.д. Такой случай говорит о том, что ребенок испытывает большие затруднения и напряженность во взаимоотношениях с семьей и самим собой.

7. Отказ от изображения того или иного члена семьи

Если ребенок рисует себя в отдалении от остальных членов семьи, то, вероятно, он испытывает чувство одиночества и изолированности.

Если же ребенок вообще отсутствует на рисунке, то речь может идти о том же самом, но в гораздо более сильном проявлении. Такие переживания, как чувство неполноценности или ощущение отсутствия общности, отчужденность, также заставляют ребенка исключать себя из рисунка семьи. Подобные примеры часто можно наблюдать в рисунках семьи, выполненных приемными детьми. Родительское недовольство, чрезмерная критичность, сравнения с братьями или сестрами в невыгодном для него свете способствуют формированию заниженного самоуважения и подавлению в ребенке мотивации к достижениям. В более мягкой форме это проявляется, когда ребенок рисует себя в последнюю очередь.

Частое явление в детских рисунках – отказ рисовать младшего сиблинга. Объяснения, такие, как "Брата я забыл нарисовать" или "Для младшего брата места не хватило" не должны вводить вас в заблуждение. Ничего случайного в рисунке семьи нет. Все имеет свое значение, выражает те или иные чувства и переживания ребенка по отношению к близким ему людям.

Довольно распространена ситуация, когда ребенок постарше ревнует родителей к младшему ребенку, поскольку тому достается большая часть любви и внимания родителей. Поскольку в реальности он сдерживает проявление чувства недовольства и агрессии, в рисунке семьи эти чувства находят свой выход. Младший сиблинг просто не изображается на рисунке. Отрицая его существование, ребенок снимает существующую проблему.

Может иметь место и другая реакция: ребенок может изобразить на рисунке младшего сиблинга, но исключить самого себя из состава семьи, таким образом идентифицируя себя с соперником, пользующимся вниманием и любовью родителей. Отсутствие на рисунке взрослых может свидетельствовать о негативном отношении ребенка к этому человеку, отсутствии какой-либо эмоциональной связи с ним.

Искажение реального состава семьи всегда заслуживает пристального внимания, так как за этим почти всегда стоят эмоциональный конфликт, недовольство семейной ситуацией.

Крайние варианты представляют собой рисунки, в которых;

- а) вообще не изображены люди;
- б) изображены только не связанные с семьей люди. За такими реакциями чаще всего кроются:
 - а) травматические переживания, связанные с семьей;
 - б) чувство отверженности, покинутости;
 - в) аутизм (т.е. психологическое отчуждение, выражающееся в уходе ребенка от контактов с окружающей действительностью и погружении в мир собственных переживаний);
 - г) чувство небезопасности, большой уровень тревожности;
 - д) плохой контакт психолога с исследуемым ребенком.

Анализ особенностей нарисованных фигур

Особенности графического рисования отдельных членов семьи могут дать информацию большого диапазона: об эмоциональном отношении ребенка к отдельному члену семьи, о том, каким ребенок его воспринимает, о "я-образе" ребенка, о его половой идентификации и т.д.

При оценке эмоционального отношения ребенка к членам семьи следует обращать внимание на:

- 1) количество деталей тела. Присутствуют ли: голова, волосы, уши, глаза, зрачки, ресницы, брови, нос, рот, шея, плечи, руки, ладони, пальцы, ногти, ступни;
- 2) декорирование (детали одежды и украшения): шляпка, воротник, галстук, банты, карманы, элементы прически, узоры и отделка на одежде;

3) количество использованных цветов для рисования фигуры.

Хорошие эмоциональные отношения с человеком сопровождаются большим количеством деталей тела, декорировании, использовании разнообразных цветов.

Большая схематичность, неоконченность рисунка, пропуск существенных частей тела (головы, рук, ног) может указывать наряду с негативным отношением к человеку также на агрессивные побуждения к нему.

Дети, как правило, самыми большими рисуют отца и мать, что соответствует реальности.

Некоторые дети самыми большими или равными по величине с родителями рисуют себя.

Это связано с: а) эгоцентричностью ребенка; б) соревновании за родительскую любовь, исключая или уменьшая при этом "конкурента".

Значительно меньшими, чем других членов семьи, себя рисуют дети, которые: а) чувствуют свою незначительность, ненужность; б) требующие опеки, заботы со стороны родителей.

Информативным может быть и абсолютная величина фигур. Большие, через весь лист, фигуры рисуют импульсивные, уверенные в себе, склонные к доминированию дети.

Очень маленькие фигуры связаны с тревожностью, чувством опасности.

При анализе следует обращать внимание на *рисование отдельных частей тела*:

1. *Руки* являются основными средствами воздействия на мир, физического контроля поведения других людей.

Если ребенок рисует себя с поднятыми вверх руками, длинными пальцами, то это часто связано с агрессивными желаниями.

Иногда такие рисунки рисуют и внешне спокойные и покладистые дети. Можно предполагать, что ребенок чувствует враждебность по отношению к окружающим, но его агрессивные побуждения подавлены. Такое рисование себя также может указывать на стремление ребенка компенсировать свою слабость, желание быть сильным, властвовать над другими. Это интерпретация более достоверна тогда, когда ребенок в дополнение к "агрессивным" рукам еще рисует и широкие плечи или другие атрибуты "мужественности" и силы.

Иногда ребенок рисует всех членов семьи с руками, но "забывает" нарисовать их себе.

Если при этом ребенок рисует себя еще и непропорционально маленьким, то это может быть связано с чувством бессилия, собственной незначительности в семье, с ощущением, что окружающие подавляют его активность, чрезмерно его контролируют.

2. *Голова* — центр локализации "я", интеллектуальной деятельности; лицо — важная часть тела в процессе общения.

Если в рисунке пропущены части лица (глаза, рот), это может указывать на серьезные нарушения в сфере общения, отгороженность, аутизм. Если при рисовании других членов семьи ребенок пропускает голову, черты лица или штрихует нее лицо, то это часто связано с конфликтными отношениями с данным лицом, враждебным отношением к нему.

Выражение лица нарисованных людей также может быть индикатором чувств ребенка к ним. Однако дети склонны рисовать улыбающихся людей, это своеобразный "штамп" в рисунках, но это вовсе не означает, что дети так воспринимают окружающих. Для интерпретации рисунка семьи выражения лиц значимы только в тех случаях, когда они отличаются друг от друга.

Девочки больше, чем мальчики, уделяют внимание рисованию лица, это указывает на хорошую половую идентификацию девочки.

В рисунках мальчиков этот момент может быть связан с озабоченностью своей физической красотой, стремлением компенсировать свои физические недостатки, формированием стереотипов женского поведения.

Презентация зубов и выделение рта часты у детей, склонных к оральной агрессии. Если ребенок так рисует не себя, а другого члена семьи, то это часто связано с чувством страха, воспринимаемой враждебностью этого человека к ребенку.

Каждому взрослому характерны определенные детали в рисунке человека, которые обогащаются с возрастом, и их пропуск в рисунке, как правило, связан с отрицанием каких-то функций, с конфликтом.

У детей в рисунках выделяются две разные схемы рисования индивидов разной половой принадлежности. Например, туловище мужчины рисуется овальной формы, женщины — треугольной.

Если ребенок рисует себя так же, как и другие фигуры того же пола, то можно говорить об адекватной половой идентификации. Аналогичные детали и цвета в презентации двух фигур, например сына и отца, можно интерпретировать как стремление сына быть похожим на отца, идентификацию с ним, хорошие эмоциональные контакты.

Анализ процесса рисования

При анализе процесса рисования следует обращать внимание на:

- а) последовательность рисования членов семьи;
- б) последовательность рисования деталей;
- в) стирание;
- г) возвращение к уже нарисованным объектам, деталям, фигурам;
- д) паузы;
- е) спонтанные комментарии.

Интерпретация процесса рисования в общем реализует тезис о том, что за динамическими характеристиками рисования вносятся изменения мысли, актуализация чувств, напряжения, конфликты, они отражают значимость определенных деталей рисунка ребенка.

В рисунке ребенок первым изображает наиболее значимого главного или наиболее эмоционально близкого человека. Часто первыми рисуют мать или отца. То, что часто дети первыми рисуют себя, наверное, связано с их эгоцентризмом как возрастной характеристикой. Если первыми ребенок рисует не себя, не родителей, а других членов семьи, значит это наиболее значимые для него лица в эмоциональном отношении.

Примечательны случаи, когда ребенок *последней рисует мать*. Часто это связано с негативным отношением к ней.

Если первой нарисованная фигура является самой большой, но нарисована схематично, не декорирована, то это указывает на воспринимаемую ребенком значимость этого лица, силу, доминирование в семье, но не указывает на положительные чувства ребенка в его отношении. Однако если первая фигура нарисована тщательно, декорирована, то можно думать, что это наиболее любимый член семьи, которого ребенок почитает и на которого хочет быть похож.

Некоторые дети сперва рисуют различные объекты, линию основания, солнце, мебель и т.д. и лишь в последнюю очередь приступают к изображению людей. Есть основание считать, что такая последовательность выполнения задания является своеобразной защитой, при помощи которой ребенок отодвигает неприятное ему задание во времени.

Чаще всего это наблюдается у детей с неблагополучной семейной ситуацией, но это также может быть последствием плохого контакта ребенка с психологом.

Возвращение к рисованию тех же членов семьи, объектов, Деталей указывает на их значимость для ребенка.

Паузы перед рисованием определенных деталей, членов семьи чаще всего связаны с конфликтным отношением и являются внешним проявлением внутреннего диссонанса мотивов. На бессознательном уровне ребенок как бы решает, рисовать ему или нет человека или деталь, связанные с негативными эмоциями.

Стирание нарисованного, перерисованного может быть связано как с негативными эмоциями по отношению к так рисуемому члену семьи, так и с позитивными. Решающее значение имеет конечный результат рисования.

Спонтанные комментарии часто поясняют смысл рисуемого содержания ребенка.

Поэтому к ним надо внимательно прислушиваться. Их появление выдает наиболее эмоционально "заряженные" места рисунка. Это может помочь направить и вопросы после рисования, и сам процесс интерпретации.

Задание 3. После окончания рисования необходимо задать ряд вопросов:

1. Кого ты нарисовал? А где они находятся?
2. Чем вы занимаетесь на этом рисунке? Вы вместе это делаете или нет?
3. Если на картинке изображено событие, надо уточнить у малыша, это уже было, будет или он хочет чтобы это произошло.
4. Расспросить, как там на изображении: всем весело или грустно, скучно или интересно и так далее.
5. Если на изображении отсутствует кто-то из членов семьи, обязательно надо уточнить, где он находится, возможно, уехал, не хватило места на листе бумаги. Обязательно надо узнать причину отсутствия данного члена семьи.
6. Спросите у малыша, как он себя чувствует на картинке. Ему весело или грустно, хорошо или плохо. Хочет ли он поменять что-то на этой картинке, чтобы стало лучше?
7. Кто самый счастливый в нарисованной семье? Почему?
8. У вас есть несколько билетов в зоопарк, но одного билета не хватает. Кто останется дома? Почему?

Данные вопросы помогут выяснить: ребенок нарисовал желаемое или реальность. Он мог нарисовать празднование дня рождения на природе, которого никогда не было или оно уже прошло. Расшифровывать такой рисунок можно, как «ребенку хотелось бы чаще общаться с семьей» либо «в семейном кругу теплые семейные взаимоотношения».

Задание 4. Сделайте отчет по рисуночному тесту, указав дату обследования, Ф.И.О., пол, возраст, семейное положение, используемую методику, цель, форму обследования, рекомендации.

Рубежный контроль к разделу 3.Метод «Мандала»

Задание 1. Знакомому человеку необходимо дать лист бумаги формата А4, пастель, цветные карандаши, краски (желательно люшеровских цветов) на выбор. Попросите нарисовать круг (можно с помощью циркуля или блюда), а затем что-нибудь в круге. Готовый рисунок мандалы раскрасить. Самым важным является нарисовать мандалу не думая о значении цветов, которые мы выбираем. Необходимо отталкиваться от структуры мандалы, от формы, которую заполняем нашими чувствами, нашим состоянием в данный момент. Надо быть искренним перед самим собой.

Задание 2. Проанализируйте мандалу.

Два основных вида мандал в диагностике: **симметричные** и **композиционно сложные**. Первый вид мандал отражает текущий момент времени и ситуацию, а второй – осознаваемые и неосознаваемые аспекты личности. Левая половина мандалы отражает бессознательные процессы. Правая – сознательные. При диагностике мандалы в первую очередь следует обращать внимание на расположение ее центра, а затем уже на линии, символы, формы, знаки и цвет.

Анализ структурных и содержательных особенностей мандалы

1. Центр мандалы (по А.И. Копытину)

Интерпретируя центр, желательно исходить из предположения, что он является организующим элементом системы. Если система – это психика, то центр – это «Я» автора, то, что на языке аналитической психологии называется Эго (осознаваемое «Я»). Структурные и цветовые особенности центра, а также его размер будут отражать разные аспекты «Я» – степень его сформированности, силу, способность выполнять те или иные связанные с ним функции (сознательный контроль, целеполагание). Наличие двух центров может быть связано с переживанием «Я» глубоких изменений, связанных с процессом развития или иными причинами. Иногда это можно также рассматривать как признак противоречивого, амбивалентного «Я». Следует учитывать и то, что центр в некоторых случаях может отражать так называемое «трансперсональное "Я"» – духовный центр личности или то, что на языке аналитической психологии называется Самостью. Активное проявление Самости в центре рисунка можно связать с особыми состояниями – измененными состояниями сознания, трансперсональными или «мистическими» переживаниями, которые могут наблюдаться в связи с процессом психического и духовного «роста», а также при некоторых психических расстройствах.

Проявления Самости в центре мандалы, как правило, связаны с особыми символическими и цветовыми признаками (визуализация и изображение света, белая краска, изображение «всевидящего ока» и др.). Дополнительными признаками, позволяющими предполагать проявление Самости в центре мандалы, могут выступать особые переживания автора в момент ее создания или имевшие место ранее, которые он пытался передать в рисунке. В некоторых случаях создание рисунков, отражающих проявление Самости и контакт автора с этой частью Психики, сопровождается достижением терапевтических эффектов и переживанием инсайта. Отсутствие центра характерно для глубоких измененных состояний сознания, в том числе патологического характера (развивающихся, например, вследствие слабоумия). В некоторых случаях, если отсутствие центра наблюдается лишь на протяжении определенного отрезка времени, это может быть связано с особыми обстоятельствами или фазами в жизни человека (так, временное отсутствие центра может отмечаться на определенных этапах беременности и после родов).

Как выглядит центр:

Маленькая точка – застенчивость, желание быть незаметным

Большая точка – стремление быть впереди, показать себя со всех сторон

Лабиринт – многочисленные скрытые проблемы

Спираль – отсутствие постоянства во всем

Несколько кругов – недоверие миру

2. Внешние границы мандалы. Внешние границы мандалы, как и центр, тесно связаны с осознаваемым «Я» и его функциями, в особенности, такой важной функцией, как способность осознавать свои психологические границы и защищать свое личное пространство в процессе взаимодействия с другими. В определенной мере границы мандалы также характеризуют степень открытости автора к контактам с внешним миром. Так, слишком плотные границы мандалы могут говорить об избегании контактов и потребности в самозащите. Границы мандалы также могут быть связаны с психологическим контейнированием – способностью аккумулировать психическую энергию.

3. Связь центра с внешними границами и разными зонами внутреннего пространства мандалы. Хорошая связь, как правило, может говорить о высокой психологической интеграции, способности «Я» ставить цели и достигать их, хорошем развитии воли и сознания. Однако значение может иметь и способ связи центра с внешними границами и разными зонами мандалы. В одних случаях интеграция изображения достигается за счет изображения идущих от центра лучей, лепестков цветка, напоминающих кристалл форм, а также *геометрического характера рисунка*. Такой способ связи более характерен для взрослых, хорошо функционирующих в социуме. В других случаях связь элементов рисунка и границ с центром достигается за счет изображения *спирали*. Этот способ является более регрессивным, отражающим ранние формы самосознания (связанные с фазой сепарации); иногда он даже может отражать перинатальный опыт (чаще – продвижение по родовому каналу, третью перинатальную матрицу, согласно С. Грофу).

4. Общий характер рисунка – степень хаотичности или упорядоченности. *Упорядоченный* характер мандал связан с наличием изображений геометрических фигур или хорошо оформленных образов, включая изображения людей, животных, растений. При этом элементы рисунка связаны друг с другом как пространственно, так и по содержанию (это можно выяснить благодаря обсуждению рисунка, уточнению ассоциаций). Такие изображения свойственны онтогенетически более зрелым состояниям. *Хаотичные* изображения характеризуются плохой связью между элементами рисунка. Наблюдение за процессом рисования часто позволяет подтвердить хаотичный характер мандалы. Автор рисует импульсивно, контроль над изобразительной деятельностью низкий. Нередко изобразительные элементы пересекают внешние границы мандалы. Такие рисунки говорят о регрессивных состояниях, а также характерны для органического поражения мозга со слабоумием. В некоторых случаях определенная степень хаотичности может быть связана со спонтанностью либо переживанием сильного аффекта.

5. Симметрия или асимметрия. *Симметричные* мандалы, то есть такие, в которых правая и левая половины или верхняя и нижняя часть «отзеркаливают» друг друга, могут свидетельствовать о покое, равновесии, пассивности, отсутствии психологических изменений. *Асимметричные* же более свойственны клиентам, переживающим процесс психологических изменений, а также тем, кто испытывает внутренний конфликт. Такие мандалы говорят об активной внутренней динамике, которая может быть связана как с процессом развития, так и с рядом эмоциональных и психических нарушений. Так, мандалы с выраженной асимметрией могут быть свойственны подросткам, говоря об амбивалентности их чувств, внутренней противоречивости и психологических изменениях. Асимметрия также может быть признаком невротического внутриличностного конфликта. Более «здоровый» характер имеют те асимметричные мандалы, в которых виден хорошо оформленный центр – он говорит о сохранении «Я», несмотря на изменения и внутренние противоречия, а также об активной стабилизирующей функции Самости (если, однако, имеются соответствующие дополнительные признаки проявления Самости в рисунке).

6. Движение в мандале. Движение в мандале часто отражает восприятие движения различных элементов образа еще на стадии его визуализации (представления). Иногда восприятие движения подтверждается лишь благодаря обсуждению рисунка и того, что клиент представлял перед рисованием или в процессе создания рисунка. Движение может иметь разный характер и направленность. Вращательное движение по часовой стрелке (которое может быть связано с изображением спирали, вихря или свастики) нередко говорит о процессе осознания (переживании инсайта), энергетической мобилизации. Противоположное движение отражает усиление регрессивных тенденций, вытеснение определенного материала из сознания. Движение, направленное от центра к периферии мандалы, свидетельствует об усилении связей с внешним миром, потребности в действии. Движение, направленное от периферии к центру, говорит о потребности в сохранении энергии и уходе от контактов. Восходящее движение может быть одним из признаков трансперсональных, «мистических» переживаний. Нисходящее же движение говорит о фокусировке на телесных ощущениях, которая может иметь как патологический, так и здоровый характер.

Пустоты, большие незакрашенные участки – желание скрыть или подавить свои чувства. Человек пока не может разговориться на языке рисунка. Нужно чаще рисовать мандалы и они будут становиться более заполненными.

Прямые линии мандалы (и составленные из них рисунки и фигуры) означают преобладание разума над чувствами, часто характерны для мужских мандал.

Извилистые линии мандалы характеризуют преобладающие эмоции, недостаток рационального начала и часто характерны для женских мандал.

Рисунок мандалы из *извилистых линий помещённый в центре*, трактуется как символическое изображение эмбриона. Иногда люди рисуют самый настоящий эмбрион или что-то, что его напоминает в неумелом рисунке непрофессионала. Эмбрион в центре мандалы характерен для алкоголиков или лиц, которые в данный момент пребывают в состоянии стресса, с которым они сами не в состоянии справиться.

Клубок извилистых линий в центре мандалы - это в лучшем случае - уязвимость, в худшем - слабохарактерность.

Чаще всего женщины рисуют в центре мандалы - цветок - воплощение извилистых линий. Мужчины помещают в центр мандалы - звезду, пятиконечную или же звезду давида - воплощение прямых линий.

Если автор - женщина, которой часто приходилось слышать о себе от других о «недостатке» у нее «женственности», посмотрите на мандалу, которую она нарисовала. Если она нарисовала цветок - с женственностью у нее всё в порядке.

Крест в центре мандалы говорит о нескольких вещах сразу.

- Человек может находиться на перепутьи, не зная, какую ему выбрать дорогу.

- В худшем случае человек может чувствовать себя как бы «распатым», угождая разнонаправленным требованиям извне.

- В лучшем случае, крест в центре мандалы - это знак того, что человек сейчас полностью дезинтегрирован, выбит из привычной жизни, однако он уже начал формировать своё новое, более здоровое «Я».

Квадрат в центре мандалы нуждается в уточнении: открыт он или закрыт?

Квадрат - это алтарь в храме, «дом в доме», халабуда из стульев и одеял, выстроенная в бабушкиной комнате.

Если квадрат открыт (если у него предусмотрены символические «двери»), то такой человек - здоров, более того, в своей жизни он нередко испытывает глубинные инсайты, видит вещие сны, получает знаки, общаясь на короткой ноге с коллективным бессознательным. В нём правильно циркулируют потоки энергии. Он может и уходить «в астрал», и возвращаться из него обратно, принося дары людям.

Квадрат закрыт «без окон, без дверей» - это означает только сильный стресс, хроническое чувство небезопасности, отсутствие «своего» места - в квартире, на работе, в жизни вообще.

Треугольник в центре мандалы - это символ движения. Только вот куда? Если вершина треугольника смотрит вниз - то это регресс, мортидо, саморазрушение. Если вверх - то налицо «личностный рост» или просто очень активная жизненная позиция.

Центр мандалы - это наше «Я». Всё остальное - это предметы внешнего мира, попавшие в поле зрения этого «Я» и как-то влияющие на него. Мандала без центра - это, таким образом, чистое «Я», соллипсизм. В данный момент человека ничего другое просто не интересует! Полная интроверсия.

Символика:

Круг – совершенство, единение с Вселенной, целостность, законченность, чувство защищенности, наполненность жизни.

Квадрат – постоянство, равновесие, безопасность, ограничения, нравственность, моральные устои.

Треугольник – гармония, жизнелюбие, власть, мудрость.

Цветок – красота, гармония, обновление жизни, потребность в духовном совершенствовании, доброта, понимание быстротечности жизни.

Крест – равновесие, соединение противоположностей, единство души и тела, потребность в духовной поддержке, ситуация выбора, готовность принять свою темную сторону.

Бант — этот знак символизирует многогранность жизни, говорит о двойственности. На сегодняшний день у вас есть масса возможностей. Судьба предлагает вам различные шансы для осуществления желаемого. Вы можете выбрать любой путь. Будьте уверены, вы вольны выбирать то, что вам нравится.

Спираль – жизненная сила, потребность в принятии циклических изменений в жизни, энергия перемен, развитие, движение. Ещё одно значение – жизнь слишком подвижна, человеку не хватает «земли под ногами».

Глаз – потребность в более ясном видении ситуации, ощущение контроля со стороны, потребность в духовном наставнике.

Сердце – переживание сильных чувств - любви, радости или горя; сострадание, отзывчивость, потребность в свободном проявлении чувств.

Рука – власть, защита, действие, сила, потребность в контактах с людьми, способность помогать другим людям, готовность начать новое дело, активность, уверенность в своих действиях.

Звезда - превосходство, постоянство, уверенность, целеустремленность, потребность в лидерстве, мистическое ощущение защиты и покровительства высших сил, успешное взаимодействие с материальным миром.

Дерево – развитие, потребность в единстве с другими людьми, семейственность, энергия созидания, принятие разнообразия жизненных циклов.

Животные – интуиция, потребность в защите, духовность, связь с природными инстинктами.

Символика цветов в рисунке мандалы

Посмотрите, где расположены цвета в мандале.

Центр – это то сокровенное, что действительно для вас важно, это отражение ваших глубинных чувств и желаний.

Цвета, которые вы использовали ближе к краю окружности, рассказывают о том, что вы хотите показать людям, что несете в этот мир.

Сравните цвета в центре и по краю окружности. Похожи ли они? Или их значения прямо противоположны? Возможно, вам трудно выражать свои желания или вы хотите скрыть свои переживания и стремления...

Верх мандалы – осознанное, низ – бессознательное.

При интерпретации рисунка мандалы важно помнить, что каждый цвет имеет как положительное, так и отрицательное значение, в зависимости от того контекста, в котором он применяется.

Жёлтый цвет – энергия, солнце, интуиция, просветление. Появление в рисунке желтого цвета указывает на индивидуальность и независимость, отражает поиск внутреннего освобождения. Преобладание или отсутствие желтого цвета указывает на большую силу воли и высокий интеллект автора рисунка.

Отрицательное значение: зависть, поверхностность, заносчивость и страх перед экономическими трудностями.

Синий цвет – цвет покоя, расслабления, доброты и уверенности в себе.

Отрицательное значение: бездействие, скука. В рисунке мандалы темно-синий цвет отражает переживания, связанные с угрозой для жизни, а также указывает на неблагоприятные психологические условия в детстве.

Голубой – творчество, свобода, свежесть взглядов и идей, полет мысли. Также голубой цвет покажет холодность, рациональность, отсутствие сексуальности.

Белый цвет – духовность, чистота, совершенство, невинность, освобождение, любовь к истине.

Отрицательное значение: равнодушие, перфекционизм.

Чёрный цвет – цвет земли, тьмы, обновления и возрождения. Черный фон в мандале особенно способствует раскрытию духовных ресурсов, к тому же он, в отличие от белой бумаги, побуждает использовать более светлые цвета, которые на черном фоне кажутся светящимися и появляющимися как бы из темноты.

Отрицательное значение: отчаяние, пустота, тьма, смерть, разрушение, грусть, страх, угроза. Отсутствие света означает утрату веры, а потому обилие черного цвета в рисунке мандалы может являться признаком депрессии.

Серый цвет – нейтральный цвет, первоначальный хаос.

Отрицательное значение: говорит об отсутствии или подавлении эмоций, равнодушии и инерции. Частое использование серого в рисунках мандал встречается у наркоманов, так как длительный прием героина приводит к эмоциональному выхолащиванию. Иногда серый цвет может указывать на чувство вины, а также может свидетельствовать об апатии и усталости от жизни. Обилие серого цвета в рисунке мандалы может указывать на утрату способности испытывать от нее радость и получать удовлетворение от еды и половой близости. Он также может быть индикатором «эмоциональной слепоты» и неспособности увидеть перспективу жизни.

Оранжевый цвет отражает веру в свои силы, волю и амбиции, активизирует общительность, желание творить. Это цвет радости, благожелательности и оптимизма.

Отрицательное значение: легкомыслие и жажда престижа. Иногда оранжевый цвет в мандале указывает на сильную эмоциональную зависимость от мужчины, которая может проявляться в чувстве ненависти и чувстве любви. Оранжевый цвет также может указывать на высокие амбиции и противостояние авторитетам и отцу. В мандалах женщин этот цвет может указывать на проблемный характер отношений с мужчинами. В некоторых случаях оранжевый цвет отражает эмоциональную зависимость от отца, а также завышенную самооценку. Когда в рисунке мандалы оранжевый цвет сочетается с темно-зеленым и черными цветами, это может быть свидетельством сексуальной идентичности.

Красный цвет в рисунке мандалы означает энергию преобразования, действия, а также любовь, страсть, силу, радость жизни, очищение.

Отрицательное значение: гнев, агрессивность, импульсивность. Если красный цвет отсутствует в рисунке, это может указывать на пассивность, а также недостаток сил для самореализации. Когда красный цвет смешивается с черным (такое сочетание можно назвать грязно-красным цветом), это указывает на наличие проблем, связанных с различными жизненными ситуациями. В отдельных случаях он может отражать опыт прохождения хирургических операций. Психологическое значение этого цвета определяется формой фигуры и расположением в мандале.

Розовый цвет – его преобладание в рисунке мандалы предположительно указывает на повышенную чувствительность, застенчивость, уязвимость, потребность в заботе и любви. Это может указывать и на мягкость, женственность, самоотверженность и альтруизм.

Отрицательное значение: Если розовый цвет сочетается в мандале с черным и, особенно если на рисунке они расположены рядом, то в таком случае будет высока вероятность проявления у клиента саморазрушительных тенденций.

Зелёный цвет – обновление, рост, чувствительность, надежда и внутренняя гармония. Появление его в рисунке мандалы указывает на стремление к внутреннему равновесию и гармонии в душе.

Отрицательное значение: честолюбие, недостаток искренности.

Сиреневый цвет в рисунках мандалы указывает на духовное обновление. Отрицательное значение: бегство от реальности.

Фиолетовый цвет – отражает ностальгию, воспоминания, стремление к духовности.

Отрицательное значение: меланхолия, беспомощность, сожаление и отречение. Присутствие темно-фиолетового цвета в центре мандалы может указывать на сильную зависимость от матери с преобладанием чувства любви или ненависти. Последнее более вероятно, если речь идет о рисунке взрослого мужчины, либидо которого заблокировано в силу эмоциональной зависимости от матери.

Коричневый цвет – спокойствие, любовь к простым вещам, материнство, скромность.

Отрицательное значение: равнодушие, грусть, бедность, отражение потребности в эмоциональной безопасности. Использование коричневого цвета, особенно в центре мандалы, может указывать на заниженную самооценку, но иногда отражает пересмотр привычных ценных представлений. Если коричневый цвет занимает незначительное пространство в центре мандалы, это может говорить о заниженной самооценке ее автора.

Важно!

1. Рассматривая мандалу, следует обратить внимание на то, какой цвет отсутствует. В мандалах здоровых людей, как правило, присутствуют все основные цвета.

2. Когда внешняя граница мандалы представлена цветной линией, это является благоприятным признаком.

Задание 3. Сделайте отчет по методу «Мандала» указав дату обследования, Ф.И.О., пол, возраст, семейное положение, используемую методику, цель, форму обследования, рекомендации.

Код контролируемой компетенции ПК-1; ПК-2

Раздел -4 «Применение арт-терапии с разными группами населения»

Форма рубежного контроля: практические задания

Задания рубежных контролей

Разработка арт-терапевтической программы, состоящей из 5 занятий. При ее разработке следует придерживаться следующей структуры:

- 1. Титульный лист**
- 2. Оглавление**

3. Введение. Внем следует указать актуальность, практическую значимость, цель, задачи, адресат, форму, прогнозируемые результаты, границы применимости программы; дать теоретическое обоснование используемых методов и/или технологий и др. (объем 2 – 3 с).

4. Учебно-тематический план: тема, цель, содержание занятий, деятельность участников занятия (объем 1 – 2 с).

5. Условия реализации программы: материально-техническое, информационное, кадровое обеспечение (объем 1 – 2 с).

6. Список литературы. Привести исходные данные реферируемых произведений (автор(ы), название, где опубликован, в каком году, количество страниц).

7. Приложение включает конспект каждого из 5 занятий (объем 10 с). Схема описания занятий: название, цель, задачи, оборудование, время, содержание занятия с описанием конкретных техник (название, цель, инструкция, процедура проведения).

4.6. Оценочные материалы для проведения промежуточной аттестации обучающихся по дисциплине (модулю)

Вопросы/задания для проведения промежуточной аттестации обучающихся по дисциплине (модулю)

Код контролируемой компетенции ПК-1; ПК-2

Вопросы к зачету

1. Артпедагогика как особое направление в педагогике.
2. История возникновения и современное состояние применения арт-педагогике и арт-терапии.
3. Подходы и концепции арт-терапии и арт-педагогике.
4. Арт-терапия как вид психологической деятельности.
5. Терапевтический контекст арт-методов.
6. Диагностический аспект арт-методов.
7. Виды арт-методов, приемы, изобразительные средства и материалы.
8. Применение арт-методов в дошкольной организации.
9. Применение арт-методов в начальной школе.
10. Арт-методы в обучении и воспитании подростков.
11. Арт-методы в обучении и воспитании в старших классах школы.
12. Арт-методы в организации внеурочной деятельности.
13. Применение арт-методов в работе со взрослыми людьми.
14. Применение арт-методов в работе с детьми, имеющими ограниченные возможности здоровья.
15. Изотерапия: виды и техники.
16. Музыкальная терапия: виды и техники.
17. МАК-терапия: виды и техники.
18. Мандалотерапия.
19. Глинотерапия: виды и техники.
20. Фототерапия: виды и техники.
21. Сказкотерапия: виды и техники.
22. Фольклорная арт-терапия (этнотерапия): виды и техники.
23. Драматерапия: виды и техники.
24. Кинотерапия: виды и техники.
25. Танцевальная терапия: виды и техники.
26. Библиотерапия: виды и техники.
27. Куклотерапия: виды и техники.

РАЗДЕЛ 5. УСЛОВИЯ РЕАЛИЗАЦИИ ДИСЦИПЛИНЫ (МОДУЛЯ)

5.1. Перечень основной и дополнительной учебной литературы для освоения дисциплины (модуля)

5.1.1. Основная литература

1. Выготский, Л. С. Психология искусства / Л. С. Выготский. — Москва: Издательство Юрайт, 2024. — 414 с. — (Антология мысли). — ISBN 978-5-534-09445-9. — Текст: электронный // Образовательная платформа Юрайт [сайт]. — URL: <https://urait.ru/bcode/538408> (дата обращения: 25.02.2024).

2. Кривцун, О. А. Психология искусства: учебник для вузов / О. А. Кривцун. — 2-е изд., перераб. и доп. — Москва: Издательство Юрайт, 2024. — 265 с. — (Высшее образование). — ISBN 978-5-534-02354-1. — Текст: электронный // Образовательная платформа Юрайт [сайт]. — URL: <https://urait.ru/bcode/536551> (дата обращения: 25.02.2024).

3. Петрушин, В. И. Психология художественного творчества: учебное пособие для вузов / В. И. Петрушин. — Москва: Издательство Юрайт, 2024. — 180 с. — (Высшее образование). — ISBN 978-5-534-11233-7. — Текст: электронный // Образовательная платформа Юрайт [сайт]. — URL: <https://urait.ru/bcode/539704> (дата обращения: 25.02.2024).

4. Цыпин, Г. М. Психология творческой деятельности. Музыка и другие искусства: учебное пособие / Г. М. Цыпин. — Москва: Издательство Юрайт, 2024. — 203 с. — (Высшее образование). — ISBN 978-5-534-03150-8. — Текст: электронный // Образовательная платформа Юрайт [сайт]. — URL: <https://urait.ru/bcode/539237> (дата обращения: 25.02.2024).

5.1.2. Дополнительная литература

1. Артпедагогика и арт-терапия в специальном и инклюзивном образовании: учебник для вузов / Е. А. Медведева [и др.]; под редакцией Е. А. Медведевой. — 2-е изд., испр. и доп. — Москва: Издательство Юрайт, 2024. — 274 с. — (Высшее образование). — ISBN 978-5-534-06713-2. — Текст: электронный // Образовательная платформа Юрайт [сайт]. — URL: <https://urait.ru/bcode/539879> (дата обращения: 25.02.2024).

2. Одинцова, М. А. Сказкотерапевтические технологии в психологическом тренинге: учебник и практикум для вузов / М. А. Одинцова, И. В. Вачков. — Москва: Издательство Юрайт, 2024. — 309 с. — (Высшее образование). — ISBN 978-5-534-13364-6. — Текст: электронный // Образовательная платформа Юрайт [сайт]. — URL: <https://urait.ru/bcode/543349> (дата обращения: 25.02.2024).

3. Теория и методика музыкального воспитания детей с проблемами в развитии: учебное пособие для вузов / Е. А. Медведева [и др.]; под редакцией Е. А. Медведевой. — 2-е изд., испр. и доп. — Москва: Издательство Юрайт, 2024. — 217 с. — (Высшее образование). — ISBN 978-5-534-11911-4. — Текст: электронный // Образовательная платформа Юрайт [сайт]. — URL: <https://urait.ru/bcode/542939> (дата обращения: 25.02.2024).

5.2 Перечень ресурсов информационно-коммуникационной сети «Интернет», необходимых для освоения дисциплины (модуля)

№ №	Название электронного ресурса	Описание электронного ресурса	Используемый для работы адрес
1.	ЭБС «Университетская библиотека онлайн»	Электронная библиотека, обеспечивающая доступ высших и средних учебных заведений, публичных библиотек и корпоративных пользователей к наиболее востребованным	http://biblioclub.ru/

		материалам по всем отраслям знаний от ведущих российских издательств	
2.	Научная электронная библиотека eLIBRARY.ru	Крупнейший российский информационно-аналитический портал в области науки, технологии, медицины и образования, содержащий рефераты и полные тексты более 34 млн научных публикаций и патентов	http://elibrary.ru/
3.	Образовательная платформа Юрайт	Электронно-библиотечная система для ВУЗов, ССУЗов, обеспечивающая доступ к учебникам, учебной и методической литературе по различным дисциплинам.	https://urait.ru/
4.	База данных "EastView"	Полнотекстовая база данных периодических изданий	https://dlib.eastview.com
5.	Электронная библиотека "Grebennikon"	Библиотека предоставляет доступ более чем к 30 журналам, выпускаемых Издательским домом "Гребенников".	https://grebennikon.ru/

5.3 Методические указания для обучающихся по освоению дисциплины (модуля)

Освоение обучающимся дисциплины (модуля) предполагает изучение материалов дисциплины (модуля) на аудиторных занятиях и в ходе самостоятельной работы. Аудиторные занятия проходят в форме лекций, семинаров, практических занятий.

При подготовке к аудиторным занятиям необходимо помнить особенности каждой формы его проведения.

Подготовка к учебному занятию лекционного типа заключается в следующем.

С целью обеспечения успешного обучения обучающийся должен готовиться к лекции, поскольку она является важнейшей формой организации учебного процесса, поскольку:

- знакомит с новым учебным материалом;
- разъясняет учебные элементы, трудные для понимания;
- систематизирует учебный материал;
- ориентирует в учебном процессе.

С этой целью:

- внимательно прочитайте материал предыдущей лекции;
- ознакомьтесь с учебным материалом по учебнику и учебным пособиям с темой прочитанной лекции;
- внесите дополнения к полученным ранее знаниям по теме лекции на полях лекционной тетради;
- запишите возможные вопросы, которые вы зададите лектору на лекции по материалу изученной лекции;
- постарайтесь уяснить место изучаемой темы в своей подготовке;
- узнайте тему предстоящей лекции (по тематическому плану, по информации лектора) и запишите информацию, которой вы владеете по данному вопросу.

Подготовка к занятию семинарского типа.

При подготовке и работе во время проведения занятий семинарского типа следует обратить внимание на следующие моменты: на процесс предварительной подготовки, на работу во время занятия, обработку полученных результатов, исправление полученных замечаний.

Предварительная подготовка к учебному занятию семинарского типа заключается в изучении теоретического материала в отведенное для самостоятельной работы время,

ознакомление с инструктивными материалами с целью осознания задач практического занятия, техники безопасности при работе с приборами, веществами.

Работа во время проведения учебного занятия семинарского типа включает:

- консультирование студентов преподавателями и вспомогательным персоналом с целью предоставления исчерпывающей информации, необходимой для самостоятельного выполнения предложенных преподавателем задач, ознакомление с правилами техники безопасности при работе;
- самостоятельное выполнение заданий согласно обозначенной учебной программой тематики.

Обработка, обобщение полученных результатов занятию семинарского типа проводится обучающимися самостоятельно или под руководством преподавателя (в зависимости от степени сложности поставленных задач). В результате оформляется индивидуальный отчет. Подготовленная к сдаче на контроль и оценку работа сдается преподавателю. Форма отчетности может быть письменная, устная или две одновременно. Главным результатом в данном случае служит получение положительной оценки по каждому практическому занятию. Это является необходимым условием при проведении рубежного контроля и допуска к зачету. При получении неудовлетворительных результатов обучающийся имеет право в дополнительное время пересдать преподавателю работу до проведения промежуточной аттестации.

5.4 Информационно-технологическое обеспечение образовательного процесса по дисциплины (модуля)

5.4.1. Средства информационных технологий

1. Персональные компьютеры;
2. Средства доступа в Интернет;
3. Проектор.

5.4.2. Лицензионное и свободно распространяемое программное обеспечение, в том числе отечественного производства:

1. Операционная система: AstraLinux SE
2. Пакет офисных программ: LibreOffice
3. Справочная система Консультант+
4. Okular или Acrobat Reader DC
5. Ark или 7-zip
6. User Gate
7. TrueConf (client)

5.4.3. Информационные справочные системы и профессиональные базы данных

№ №	Название электронного ресурса	Описание электронного ресурса	Используемый для работы адрес
1.	ЭБС «Университетская библиотека онлайн»	Электронная библиотека, обеспечивающая доступ высших и средних учебных заведений, публичных библиотек и корпоративных пользователей к наиболее востребованным материалам по всем отраслям знаний от	http://biblioclub.ru/

		ведущих российских издательств	
2.	Научная электронная библиотека eLIBRARY.ru	Крупнейший российский информационно-аналитический портал в области науки, технологии, медицины и образования, содержащий рефераты и полные тексты более 34 млн научных публикаций и патентов	http://elibrary.ru/
3.	Образовательная платформа Юрайт	Электронно-библиотечная система для ВУЗов, ССУЗов, обеспечивающая доступ к учебникам, учебной и методической литературе по различным дисциплинам.	https://urait.ru/
4.	База данных "EastView"	Полнотекстовая база данных периодических изданий	https://dlib.eastview.com
5.	Электронная библиотека "Grebennikon"	Библиотека предоставляет доступ более чем к 30 журналам, выпускаемых Издательским домом "Гребенников".	https://grebennikon.ru/

5.5. Материально-техническое обеспечение образовательного процесса по дисциплине (модулю)

Для изучения дисциплины (модуля) используются:

Учебная аудитория для лекционных занятий: оснащена специализированной мебелью (стол для преподавателя, парты, стулья, доска для написания мелом), техническими средствами обучения (проектор, экран, звуковое оборудование, компьютер, имеющий доступ в Интернет), а также, при необходимости, демонстрационными печатными пособиями.

Учебная аудитория для практических занятий: оснащена специализированной мебелью (стол для преподавателя, парты, стулья, доска для написания мелом); техническими средствами обучения (проектор, экран, звуковое оборудование, компьютер, имеющий доступ в Интернет), а также, при необходимости, демонстрационными печатными пособиями,

5.6. Образовательные технологии

При реализации дисциплины (модуля) применяются различные образовательные технологии, в том числе технологии электронного обучения.

Освоение дисциплины (модуля) предусматривает использование в учебном процессе активных и интерактивных форм проведения учебных занятий в форме разбора конкретных ситуаций, психологических и иных тренингов) в сочетании с внеаудиторной работой с целью формирования и развития **профессиональных** навыков обучающихся.

При освоении дисциплины (модуля) предусмотрено применением электронного обучения и дистанционных образовательных технологий.

Учебные часы дисциплины (модуля) предусматривают классическую контактную работу преподавателя с обучающимся в аудитории и контактную работу посредством электронной информационно-образовательной среды в синхронном и асинхронном режиме (вне аудитории) посредством применения возможностей компьютерных технологий (электронная почта, электронный учебник, тестирование, вебинар, видеофильм, презентация, форум и др.).

В рамках дисциплины (модуля) предусмотрены встречи с руководителями и работниками организаций, деятельность которых связана с *направленностью* реализуемой основной профессиональной образовательной программы.

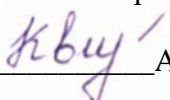
ЛИСТ РЕГИСТРАЦИИ ИЗМЕНЕНИЙ

№ п/п	Содержание изменения	Реквизиты документа об утверждении изменения	Дата введения изменения
1.	Рабочая программа дисциплины (модуля) актуализирована	Протокол заседания кафедры № 11 от «20» февраля 2024 года	01.09.2024
2.		Протокол заседания кафедры № _____ от « ____ » _____ 20 ____ года	__ . __ . ____
3.		Протокол заседания кафедры № _____ от « ____ » _____ 20 ____ года	__ . __ . ____
4.		Протокол заседания кафедры № _____ от « ____ » _____ 20 ____ года	__ . __ . ____



Министерство науки и высшего образования Российской Федерации
Федеральное государственное бюджетное образовательное учреждение
высшего образования
**«РОССИЙСКИЙ ГОСУДАРСТВЕННЫЙ СОЦИАЛЬНЫЙ
УНИВЕРСИТЕТ»**

УТВЕРЖДАЮ
Заведующий кафедрой
современной педагогики, непрерывного
образования и персональных треков


_____ А.А. Квитковская

20 февраля 2024 г.

РАБОЧАЯ ПРОГРАММА ДИСЦИПЛИНЫ (МОДУЛЯ)
ПРЕДМЕТНО-ПРОСТРАНСТВЕННАЯ СРЕДА ДОПОЛНИТЕЛЬНОГО ОБРАЗОВАНИЯ

Направление подготовки
«44.03.02 Психолого-педагогическое образование»

Направленность
«Педагог-психолог. Педагог дополнительного образования детей и взрослых»

ОБРАЗОВАТЕЛЬНАЯ ПРОГРАММА ВЫСШЕГО ОБРАЗОВАНИЯ –
ПРОГРАММА БАКАЛАВРИАТА

Форма обучения
Очная, заочная

Москва, 2024

Рабочая программа дисциплины (модуля) «Предметно-пространственная среда дополнительного образования» разработана на основании федерального государственного образовательного стандарта высшего образования – *бакалавриата* по направлению подготовки/специальности 44.03.02 «Психолого-педагогическое образование», утвержденного приказом Министерства образования и науки Российской Федерации от 22.02.2018 № 122, учебного плана по основной профессиональной образовательной программе высшего образования - программы *бакалавриата* по направлению подготовки 44.03.02 «Психолого-педагогическое образование» (далее – «ОПОП»).

Рабочая программа дисциплины (модуля) «Предметно-пространственная среда дополнительного образования» разработана рабочей группой в составе: канд. пед. наук, доцента Ахтян А.Г.

Рабочая программа дисциплины (модуля) обсуждена и утверждена на заседании кафедры современной педагогики, непрерывного образования и персональных треков

Протокол № 11 от «20» февраля 2024 года

Заведующий кафедрой
к.п.н, доцент



А.А. Квитковская

(подпись)

СОДЕРЖАНИЕ

РАЗДЕЛ 1. ПАСПОРТ РАБОЧЕЙ ПРОГРАММЫ ДИСЦИПЛИНЫ (МОДУЛЯ)	4
1.1 Цель и задачи дисциплины (модуля).....	4
1.2 Планируемые результаты обучения по дисциплине (модулю) в рамках планируемых результатов освоения основной профессиональной образовательной программы высшего образования – программы бакалавриата соотнесенные с установленными индикаторами достижения компетенций	4
РАЗДЕЛ 2. СТРУКТУРА И СОДЕРЖАНИЕ ДИСЦИПЛИНЫ (МОДУЛЯ)	6
2.1 Объем дисциплины (модуля), включая контактную работу обучающегося с педагогическими работниками и самостоятельную работу обучающегося.....	6
2.2. Учебно-тематический план дисциплины (модуля)	7
2.3. Содержание дисциплины (модуля)	13
РАЗДЕЛ 3. УЧЕБНО-МЕТОДИЧЕСКОЕ ОБЕСПЕЧЕНИЕ САМОСТОЯТЕЛЬНОЙ РАБОТЫ ОБУЧАЮЩИХСЯ ПО ДИСЦИПЛИНЕ (МОДУЛЮ).....	22
3.1. Виды самостоятельной работы обучающихся по дисциплине (модулю).....	22
3.2. Задания для самостоятельной работы	24
3.3. Методические указания к самостоятельной работе по дисциплине (модулю)	30
РАЗДЕЛ 4. ОЦЕНОЧНЫЕ МАТЕРИАЛЫ ПО ДИСЦИПЛИНЕ (МОДУЛЮ)	32
4.1. Форма промежуточной аттестации обучающегося по дисциплине (модулю)	32
4.2. Организационные основы применения балльно-рейтинговой системы оценки успеваемости обучающихся по дисциплине (модулю).....	32
4.3. Проведение текущего контроля успеваемости обучающихся по дисциплине (модулю) в соответствии с балльно-рейтинговой системой оценки успеваемости обучающегося	32
4.4. Проведение промежуточной аттестации обучающихся по дисциплине (модулю) в соответствии с балльно-рейтинговой системой оценки успеваемости обучающегося	33
4.5. Оценочные материалы для проведения текущего и рубежного контроля обучающихся по дисциплине (модулю)	35
4.6. Оценочные материалы для проведения промежуточной аттестации обучающихся по дисциплине (модулю)	38
РАЗДЕЛ 5. УСЛОВИЯ РЕАЛИЗАЦИИ ДИСЦИПЛИНЫ (МОДУЛЯ).....	39
5.1. Перечень основной и дополнительной учебной литературы для освоения дисциплины (модуля).....	39
5.1.1. Основная литература.....	39
5.1.2. Дополнительная литература.....	39
5.2 Перечень ресурсов информационно-коммуникационной сети «Интернет», необходимых для освоения дисциплины (модуля).....	40
5.3 Методические указания для обучающихся по освоению дисциплины (модуля).....	40
5.4 Информационно-технологическое обеспечение образовательного процесса по дисциплины (модуля).....	41
5.5. Материально-техническое обеспечение образовательного процесса по дисциплине (модулю)	42
5.6. Образовательные технологии	43
ЛИСТ РЕГИСТРАЦИИ ИЗМЕНЕНИЙ.....	44

РАЗДЕЛ 1. ПАСПОРТ РАБОЧЕЙ ПРОГРАММЫ ДИСЦИПЛИНЫ (МОДУЛЯ)

1.1 Цель и задачи дисциплины (модуля)

Цель дисциплины (модуля) заключается в получении обучающимися знаний и практических навыков в сфере системных знаний о сущности и специфике предметно-пространственной среды дополнительного образования как направления (раздела) педагогики с их последующим применением в профессиональной деятельности.

Задачи дисциплины (модуля):

1. участие в создании психологически комфортной и безопасной образовательной среды в организации;
2. работа по обеспечению совместно с другими специалистами (психологом, логопедом, педиатром) и семьей готовности ребенка к обучению в общеобразовательной организации;
3. создание оптимальных условий для адаптации обучающихся к начальному периоду учебной деятельности;
4. организация комплекса мероприятий по развитию и социальной защите обучающихся в образовательной организации и по месту жительства;
5. создание во внешкольной деятельности благоприятных условий для развития творческих возможностей каждого ребенка;
6. работа с педагогами и родителями (законными представителями) с целью организации эффективных учебных взаимодействий детей с ОВЗ и их общения в образовательных учреждениях и в семье.

1.2 Планируемые результаты обучения по дисциплине (модулю) в рамках планируемых результатов освоения основной профессиональной образовательной программы высшего образования – программы *бакалавриата* соотнесенные с установленными индикаторами достижения компетенций

Процесс освоения дисциплины (модуля) направлен на формирование у обучающихся следующих компетенций: ПК-1; ПК-2 в соответствии с учебным планом.

В результате освоения дисциплины (модуля) обучающийся должен продемонстрировать следующие результаты:

Категория компетенций (при наличии)	Код компетенции Формулировка компетенции	Код и наименование индикатора достижения компетенции	Результаты обучения
Психолого-педагогическое сопровождение образовательного процесса	ПК-1 Психолого-педагогическое сопровождение образовательного процесса в образовательных организациях общего, профессионального и дополнительного	ИПК-1.1 Знает теоретические основы осуществления психолого-педагогического сопровождения образовательного процесса в образовательных организациях общего, профессионального и	<i>Знать:</i> теоретические основы осуществления психолого-педагогического сопровождения образовательного процесса в образовательных организациях

	<p>образования, сопровождение основных и дополнительных образовательных программ</p>	<p>дополнительного образования, сопровождение основных и дополнительных образовательных программ ИПК-1.2 Умеет осуществлять психолого-педагогическое сопровождение образовательного процесса в образовательных организациях общего, профессионального и дополнительного образования, сопровождение основных и дополнительных образовательных программ ИПК-1.3 Владеет навыками и опытом действий в сфере осуществления психолого-педагогического сопровождения образовательного процесса в образовательных организациях общего, профессионального и дополнительного образования, сопровождение основных и дополнительных образовательных программ образования, сопровождение основных и дополнительных образовательных программ</p>	<p>общего, профессионального и дополнительного образования, сопровождение основных и дополнительных образовательных программ <i>Уметь:</i> осуществлять психолого-педагогическое сопровождение образовательного процесса в образовательных организациях общего, профессионального и дополнительного образования, сопровождение основных и дополнительных образовательных программ. <i>Владеть:</i> навыками и опытом действий в сфере осуществления психолого-педагогического сопровождения образовательного процесса в образовательных организациях общего, профессионального и дополнительного образования, сопровождение основных и дополнительных образовательных программ</p>
--	--------------------------------------------------------------------------------------	----------------------------------------------------------------------------------------------------------------------------------------------------------------------------------------------------------------------------------------------------------------------------------------------------------------------------------------------------------------------------------------------------------------------------------------------------------------------------------------------------------------------------------------------------------------------------------------------------------------------------------------------------------------------------------------------------------------------------------------------------	--------------------------------------------------------------------------------------------------------------------------------------------------------------------------------------------------------------------------------------------------------------------------------------------------------------------------------------------------------------------------------------------------------------------------------------------------------------------------------------------------------------------------------------------------------------------------------------------------------------------------------------------------------------------------------------------------------

Преподавание по дополнительным общеобразовательным программам	ПК-2 – Способен к преподаванию по дополнительным общеобразовательным программам	ИПК 2.1. Знает теоретические и методические основы преподавания по дополнительным общеобразовательным программам ИПК 2.2. Умеет применять знания теоретических и методических основ для преподавания по дополнительным общеобразовательным программам ИПК 2.3. Владеет навыками и опытом действий в сфере преподавания по дополнительным общеобразовательным программам	<i>Знать:</i> теоретические и методические основы преподавания по дополнительным общеобразовательным программам. <i>Уметь:</i> применять знания теоретических и методических основ для преподавания по дополнительным общеобразовательным программам. <i>Владеть:</i> навыками и опытом действий в сфере преподавания по дополнительным общеобразовательным программам.
---------------------------------------------------------------	----------------------------------------------------------------------------------------	-------------------------------------------------------------------------------------------------------------------------------------------------------------------------------------------------------------------------------------------------------------------------------------------------------------------------------------------------------------------------------	----------------------------------------------------------------------------------------------------------------------------------------------------------------------------------------------------------------------------------------------------------------------------------------------------------------------------------------------------------------------------------------

РАЗДЕЛ 2. СТРУКТУРА И СОДЕРЖАНИЕ ДИСЦИПЛИНЫ (МОДУЛЯ)

2.1 Объем дисциплины (модуля), включая контактную работу обучающегося с педагогическими работниками и самостоятельную работу обучающегося

Общая трудоемкость дисциплины (модуля) составляет 4 зачетные единицы.

Очная форма обучения

Вид учебной работы	Всего часов	Семестры			
		7	8		
Контактная работа обучающихся с педагогическими работниками	74	74			
Лекционные занятия	20	20			
Практические занятия	52	52			
Консультации	2	2			
Самостоятельная работа обучающихся	52	52			
Контроль промежуточной аттестации	18	18			
Форма промежуточной аттестации	Экзамен				
ОБЪЕМ ДИСЦИПЛИНЫ (МОДУЛЯ) В ЧАСАХ	144				

Заочная форма обучения

Вид учебной работы	Всего часов	4 курс			
		Семестры			
		3	4		
Контактная работа обучающихся с педагогическими работниками	18	8	10		
Лекционные занятия	8	8			
Практические занятия	8		8		
Консультации	2		2		
Самостоятельная работа обучающихся	117	64	53		
Контроль промежуточной аттестации	9		9		
Форма промежуточной аттестации	Экз.				
ОБЪЕМ ДИСЦИПЛИНЫ (МОДУЛЯ) В ЧАСАХ	144	72	72		

2.2. Учебно-тематический план дисциплины (модуля)

Очная форма обучения

Раздел, тема	Виды учебной работы, академических часов									
	Всего	Самостоятельная работа	Контактная работа обучающихся с педагогическими работниками							
			Всего	Лекционные занятия		Практические занятия		Консультации		
Модуль 1 (Семестр 7)										
Раздел 1. Основы развивающей предметно-пространственной среды дополнительного	28	12	16	4		12				

Раздел, тема	Виды учебной работы, академических часов									
	Всего	Самостоятельная работа	Контактная работа обучающихся с педагогическими работниками							
			Всего	Лекционные занятия		Практические занятия		Консультации		
образования										
Тема 1.1. Предметно-пространственная среда дополнительного образования как раздел педагогики	10	4	6	2			4			
Тема 1.2. Безопасная, здоровая социокультурная среда жизнедеятельности несовершеннолетних и необходимость ее создания	9	4	5	1			4			
Тема 1.3. Открытость среды воспитания несовершеннолетних и ее развитие	9	4	5	1			4			
Раздел 2. Особенности проектирования и создания развивающей предметно-пространственной среды	34	14	20	6			14			
Тема 2.1. Социально-педагогическая роль и возможности государства, общества	10	4	6	2			4			
Тема 2.2. Национальные культура, традиции, обычаи и их влияние на воспитание человека	10	4	6	2			4			

Раздел, тема	Виды учебной работы, академических часов									
	Всего	Самостоятельная работа	Контактная работа обучающихся с педагогическими работниками							
			Всего	Лекционные занятия		Практические занятия		Консультации		
Тема 2.3. Религия и религиозность как социально-педагогическая проблема	9	4	5	1		4				
Тема 2.4. Общественные объединения и их социально-педагогические возможности	5	2	3	1		2				
Раздел 3. Непосредственная средовая педагогика	34	14	20	6		14				
Тема 3.1. Социокультурная среда образовательной организации и ее влияние на социализацию и воспитание детей	10	4	6	2		4				
Тема 3.2. Социокультурная среда организации для детей-сирот и детей, оставшихся без попечения родителей	10	4	6	2		4				
Тема 3.3. Социокультурная среда улицы и ее педагогизация	5	2	3	1		2				

Раздел, тема	Виды учебной работы, академических часов									
	Всего	Самостоятельная работа	Контактная работа обучающихся с педагогическими работниками							
			Всего	Лекционные занятия		Практические занятия		Консультации		
Тема 3.4. Формальные и неформальные молодежные объединения и их влияние на молодежь	9	4	5	1		4				
Раздел 4. Семья как социокультурная среда воспитания и развития ребенка.	28	12	16	4		12				
Тема 4.1. Социокультурная воспитательная среда семьи.	10	4	6	2		4				
Тема 4.2 Социально-педагогический потенциал семьи.	18	8	10	2		8				
Контроль промежуточной аттестации (час)	18									
<i>Форма промежуточной аттестации</i>	<i>экзамен</i>									
Общий объем, часов	144	52	74	20		52		2		

Заочной формы обучения

Раздел, тема	Виды учебной работы, академических часов									
	Всего	Самостоятельная работа	Контактная работа обучающихся с педагогическими работниками							

			Всего	Лекционные занятия <i>из них: в форме практической подготовки</i>	Практические занятия <i>из них: в форме практической подготовки</i>	Лабораторные занятия <i>из них: в форме практической подготовки</i>	Консультации / Иная контактная работа <i>из них: в форме практической подготовки</i>			
Модуль 1 Курс 4 (Семестр 3-4)										
Раздел 1. Основы развивающей предметно-пространственной среды дополнительного образования	36	32	4	4						
Тема 1.1. Предметно-пространственная среда дополнительного образования как раздел педагогики	12	10	2	2						
Тема 1.2. Безопасная, здоровая социокультурная среда жизнедеятельности несовершеннолетних и необходимость ее создания	11	10	1	1						
Тема 1.3. Открытость среды воспитания несовершеннолетних и ее развитие	13	12	1	1						
Раздел 2. Особенности проектирования и создания развивающей предметно-пространственной среды	36	32	4	4						
Тема 2.1. Социально-педагогическая роль и возможности государства, общества	9	8	1	1						
Тема 2.2. Национальные культура, традиции, обычаи и их влияние на воспитание человека	9	8	1	1						
Тема 2.3. Религия и религиозность как социально-педагогическая проблема	9	8	1	1						

Раздел, тема	Виды учебной работы, академических часов									
	Всего	Самостоятельная работа	Контактная работа обучающихся с педагогическими работниками							
			Всего	Лекционные занятия <i>из них: в форме практической подготовки</i>	Практические занятия <i>из них: в форме практической подготовки</i>	Лабораторные занятия <i>из них: в форме практической подготовки</i>	Консультации / Иная контактная работа <i>из них: в форме практической подготовки</i>			
Тема 2.4. Общественные объединения и их социально-педагогические возможности	9	8	1	1						
Раздел 3. Непосредственная средовая педагогика	31	27	4			4				
Тема 3.1. Социокультурная среда образовательной организации и ее влияние на социализацию и воспитание детей	9	8	1			1				
Тема 3.2. Социокультурная среда организации для детей-сирот и детей, оставшихся без попечения родителей	9	8	1			1				
Тема 3.3. Социокультурная среда улицы и ее педагогизация	9	8	1			1				
Тема 3.4. Формальные и неформальные молодежные объединения и их влияние на молодежь	4	3	1			1				
Раздел 4. Семья как социокультурная среда воспитания и развития ребенка.	30	26	4			4				
Тема 4.1. Социокультурная воспитательная среда семьи.	16	14	2			2				

Раздел, тема	Виды учебной работы, академических часов										
	Всего	Самостоятельная работа	Контактная работа обучающихся с педагогическими работниками								
			Всего	Лекционные занятия из них: в форме практической подготовки	Практические занятия из них: в форме практической подготовки	Лабораторные занятия из них: в форме практической подготовки	Консультации / Иная контактная работа из них: в форме практической подготовки				
Тема 4.2 Социально-педагогический потенциал семьи.	14	12	2		2						
Контроль промежуточной аттестации (час)	9										
Форма промежуточной аттестации (указать)	экзамен										
Общий объем, часов	144	117	18	8		8				2	

2.3. Содержание дисциплины (модуля)

РАЗДЕЛ 1. Основы развивающей предметно-пространственной среды дополнительного образования

Перечень изучаемых элементов содержания

Истоки формирования педагогики среды; педагогика среды, сущность и содержание; С.Т. Шацкий о педагогике среды и педагогическом процессе среды; внутренний и внешний педагогический процесс среды; педагогизация среды и необходимость ее обеспечения; общая характеристика основ теории педагогики среды; социокультурная среда жизнедеятельности несовершеннолетнего; безопасная социокультурная среда жизнедеятельности несовершеннолетних, необходимость ее создания и развития; факторы риска социокультурной среды и их характеристика; здоровая социокультурная среда воспитания и необходимость ее организации; оздоровление среды жизнедеятельности несовершеннолетнего; стихийность и организованность среды детской жизни; открытость и видимость открытости воспитательной среды; факторы, сдерживающих формирование и поддержание открытости воспитательной среды; основные компоненты открытой воспитательной среды; место и роль руководителя воспитательной организации в создании и развитии открытости воспитательной организации.

Тема 1.1. Предметно-пространственная среда дополнительного образования как раздел педагогики

Перечень изучаемых элементов содержания

Истоки формирования педагогики среды; педагогика среды, сущность и содержание; С.Т. Шацкий о педагогике среды и педагогическом процессе среды; внутренний педагогический процесс среды; внешний педагогический процесс среды; педагогизация среды и необходимость ее обеспечения; общая характеристика основ теории педагогики среды.

Тема 1.2. Безопасная, здоровая социокультурная среда жизнедеятельности несовершеннолетних и необходимость ее создания

Перечень изучаемых элементов содержания

Социокультурная среда жизнедеятельности несовершеннолетнего; безопасность, безопасная социокультурная среда жизнедеятельности несовершеннолетних, необходимость ее создания и развития; факторы риска социокультурной среды и их характеристика; здоровая социокультурная среда воспитания и необходимость ее организации; оздоровление среды жизнедеятельности несовершеннолетнего; стихийность и организованность среды детской жизни;

Тема 1.3. Открытость среды воспитания несовершеннолетних и ее развитие

Перечень изучаемых элементов содержания

Открытость и видимость открытости воспитательной среды; факторы, сдерживающих формирование и поддержание открытости воспитательной среды; закрытость среды воспитывающей организации и ее деформирующий характер влияния; основные компоненты открытой воспитательной среды; место и роль руководителя воспитательной организации в создании и развитии открытости воспитательной организации.

РАЗДЕЛ 2. Особенности проектирования и создания развивающей предметно-пространственной среды

Перечень изучаемых элементов содержания

Истоки понимания социально-педагогической роли государства; социально-педагогический потенциал государства и общества в воспитании подрастающего поколения; существо народной педагогики (этнопедагогики); сущность и содержание официального социального заказа государства; государственная система воспитания; понятия «культура», «национальная культура», ее консервативность и прогрессивность; духовное богатство народа и его проявление; место и роль языка как средства передачи национальной культуры; национальные детские игры, народные художественные промыслы и искусство, традиции, обычаи, обряды и ритуалы в формировании менталитета народа; социокультурное своеобразие поверий, суеверий и предрассудков народа; место и роль религии в жизни и в социальном формировании человека; сущность духовности человека; сознательный, социальный и мистический компоненты религиозности человека; педагогические средства религиозного образования и воспитания человека; источники религиозного влияния на человека; назначение конфессионального воспитания; общественные организации и движения в развитии гражданского общества; общественные объединения, и их социально-педагогические возможности; союз (ассоциация) и его социально-педагогические возможности; политические партии, их назначение и социально-педагогические возможности; социально-педагогические средства влияния общественных объединений; средствами массовой информации (СМИ) и их воспитательное назначение; основные виды СМИ и их социально-педагогическая характеристика; основные функции СМИ; основные методы, используемые при подготовке информационных программ, и их характеристика; специальные методы и приемы, используемых в СМИ для достижения психологического эффекта воздействия.

Тема 2.1. Социально-педагогическая роль и возможности государства, общества.

Перечень изучаемых элементов содержания

Истоки понимания социально-педагогической роли государства в трудах философов древности; социально-педагогический потенциал государства в воспитании подрастающего поколения; социально-педагогический потенциал общества; существо народной педагогики (этнопедагогики); сущность и содержание официального социального заказа государства; сущность и содержание неофициального социального заказа государства; государственная система воспитания.

Тема 2.2. Национальные культура, традиции, обычаи и их влияние на воспитание человека.

Перечень изучаемых элементов содержания

Понятия «культура», «национальная культура», консервативность и прогрессивность культуры; духовное богатство народа и его проявление; место и роль языка как средства передачи национальной культуры; особенности национальных детских игр как средства социокультурного формирования ребенка; народные художественные промыслы и искусство; традиции, обычаи, обряды и ритуалы в формировании менталитета народа; социокультурное своеобразие поверий, суеверий и предрассудков народа.

Тема 2.3. Религия и религиозность как социально-педагогическая проблема

Перечень изучаемых элементов содержания

Место и роль религии в жизни и в социальном формировании человека; социально-педагогические возможности религии, существенно сказывающиеся социализации, воспитании человека; сущность духовности человека; сознательный, социальный и мистический компоненты религиозности человека; педагогические средства религиозного образования и культурного влияния на человека; источники религиозного учения; основные элементы культового служения человека; назначение конфессионального воспитания.

Тема 2.4. Общественные объединения и их социально-педагогические возможности

Перечень изучаемых элементов содержания

Общественные организации и движения в развитии гражданского общества; общественные объединения, как социально-педагогическое сообщества; общественные организации и их социально-педагогические возможности; общественные движения и их социально-педагогические возможности; союз (ассоциация) и их социально-педагогические возможности; политические партии, их назначение и социально-педагогические возможности; основные социально-педагогические средства влияния общественных объединений

РАЗДЕЛ 3. Особенности проектирования и создания развивающей предметно-пространственной среды

Перечень изучаемых элементов содержания

Сущность и содержание социокультурной среды семьи; факторы, существенно влияющие на воспитание ребенка в семье; семейные ценности, родительские представления, родительские установки, родительская позиция и их влияние на воспитание ребенка; социокультурная среда приемной семьи; факторы приемной среды, существенно влияющие на благополучие семьи, успешность адаптации приемного

ребенка и его воспитание; сущность и содержание социокультурной среды образовательной организации; факторы социокультурной среды образовательной организации и их характеристика; социокультурная среда дошкольной образовательной организации; социокультурная среда начального общего образования; социокультурная среда основного общего образования; социокультурная среда среднего общего образования; социокультурные факторы педагогического коллектива, обучаемых и родителей; социокультурная среда колледжа, вуза; социокультурная среда организация для детей-сирот, детей, оставшихся без попечения родителей (интернатного учреждения); основные качественные характеристики социокультурной среды интернатного учреждения; интернатная педагогика, ее сущность и содержание; основные группы факторов, существенно сказывающихся на воспитании ребенка интернатного учреждения; характерные отклонения, порождаемые внесемейной обстановкой воспитания ребенка раннего возраста; характерные группы воспитанников интернатного учреждения и их характеристика; социокультурная среда улицы; привлекательность улицы для несовершеннолетних; особенности педагогизации среды улицы; необходимость и особенности обустройства и обеспечения эстетического богатства среды жизнедеятельности несовершеннолетних; социокультурная среда формального и неформального молодежного объединения; факторы формального и неформального молодежного объединения, существенно влияющие на несовершеннолетних; необходимость развития социокультурной среды формальных молодежных объединений; основные причины возникновения подростково-молодежных групп (группировок); отличительные особенности неформальных молодежных объединений; субкультуры криминального молодежного сообщества; качественные характеристики криминального молодежного сообщества; необходимость и особенности противодействия создания неформальных молодежных объединений; секта, сектантство, религиозная секта – деструктивная среда жизнедеятельности человека; принципиальное отличие тоталитарных сект от традиционных религиозных конфессий; характерные признаки секты; особенности вовлечения в секту новых адептов; необходимость и особенности предупреждения вовлечения несовершеннолетних в религиозные секты.

Тема 3.1. Социокультурная среда образовательной организации и ее влияние на социализацию и воспитание детей.

Перечень изучаемых элементов содержания

Сущность и содержание культурно-образовательной (социокультурной) среды образовательной организации; факторы социокультурной среды образовательной организации и их характеристика; социокультурная среда дошкольной образовательной организации; социокультурная среда начального общего образования; социокультурная среда основного общего образования; социокультурная среда среднего общего образования; основные социокультурные микросреды, характеризующие социокультурную среду общеобразовательной организации; социокультурный фактор педагогического коллектива; социокультурный фактор обучаемых; социокультурный фактор родителей обучаемых; культурно-образовательная (социокультурная) среда колледжа, вуза.

Тема 3.2. Социокультурная среда организации для детей-сирот и детей, оставшихся без попечения родителей

Перечень изучаемых элементов содержания

Социокультурная среда организация для детей-сирот, детей, оставшихся без попечения родителей (интернатного учреждения); основные качественные характеристики социокультурной среды интернатного учреждения; интернатная педагогика, ее сущность и содержание; основные группы факторов, существенно сказывающихся на воспитании ребенка интернатного учреждения; характерные отклонения, порождаемые внесемейной

обстановкой воспитания ребенка раннего возраста; типичные негативные проявления воспитанников интернатного учреждения; характерные группы воспитанников интернатного учреждения и их характеристика.

Тема 3.3. Социокультурная среда улицы и ее педагогизация

Перечень изучаемых элементов содержания

Социокультурная среда улицы, ее социально-педагогический потенциал и характеристика его компонентов; привлекательность улицы для несовершеннолетних; основные факторы улицы, оказывающие существенное влияние на несовершеннолетнего; особенности педагогизации среды улицы; необходимость и особенности обустройства и обеспечения эстетического богатства среды жизнедеятельности несовершеннолетних.

Тема 3.4. Формальные и неформальные молодежные объединения и их влияние на молодежь

Перечень изучаемых элементов содержания

Социокультурная среда формального и неформального молодежного объединения; факторы формального молодежного объединения, существенно влияющие на несовершеннолетних; факторы неформального молодежного объединения, существенно влияющие на несовершеннолетних; необходимость развития социокультурной среды формальных молодежных объединений; основные причины возникновения подростково-молодежных групп (группировок); отличительные особенности неформальных молодежных объединений; субкультуры криминального молодежного сообщества; качественные характеристики криминального молодежного сообщества; необходимость и особенности противодействия созданию неформальных молодежных объединений.

Раздел 4. Семья как социокультурная среда воспитания и развития ребенка.

Сущность и содержание социокультурной среды семьи; основные функции семьи, имеющие социально-педагогическое назначение; факторы, существенно влияющие на воспитание ребенка в семье; родительство, осознанное и ответственное родительство в воспитании ребенка; социально-педагогический потенциал семьи, воспитывающей ребенка; семейные ценности, родительские представления, родительские установки, родительская позиция и их влияние на воспитание ребенка; социокультурная среда приемной семьи; факторы приемной среды, существенно влияющие на благополучие семьи, успешность адаптации приемного ребенка и его воспитание.

Тема 4.1. Семья как социокультурная среда воспитания и развития ребенка.

Перечень изучаемых элементов содержания

Сущность и содержание социокультурной среды семьи; основные функции семьи, имеющие социально-педагогическое назначение; факторы, существенно влияющие на воспитание ребенка в семье; родительство, осознанное и ответственное родительство в воспитании ребенка.

Тема 4.2 Социально-педагогический потенциал семьи.

Социально-педагогический потенциал семьи. социально-педагогический потенциал семьи, воспитывающей ребенка; семейные ценности, родительские представления, родительские установки, родительская позиция и их влияние на воспитание ребенка; социокультурная среда приемной семьи; факторы приемной среды, существенно влияющие на благополучие семьи, успешность адаптации приемного ребенка и его воспитание.

ЗАДАНИЯ К ПРАКТИЧЕСКИМ ЗАНЯТИЯМ РАЗДЕЛА 1

Тема практического занятия:

Тема 1.1. Педагогика среды, как раздел социальной педагогики

Форма практического задания: дискуссия

Темы для дискуссии:

1. Истоки формирования педагогики среды.
2. Педагогика среды, сущность и содержание.
3. С.Т. Шацкий о педагогике среды и ее педагогизации.
4. Общая характеристика основ теории педагогики среды.

Тема практического занятия:

Тема 1.2. Безопасная, здоровая социокультурная среда жизнедеятельности несовершеннолетних и необходимость ее создания.

Форма практического задания: дискуссии; контрольная работа, проект.

Темы для дискуссии

1. Безопасная социокультурная среда жизнедеятельности несовершеннолетних, необходимость ее создания и развития.
2. Факторы риска социокультурной среды и их характеристика.
3. Здоровая социокультурная среда воспитания и необходимость ее организации.

Тема практического занятия:

Тема 1.3. Открытость среды воспитания несовершеннолетних и ее развитие.

1. Открытость среды воспитания несовершеннолетних, ее сущность и содержание.
2. Факторы, сдерживающие формирование и поддержание открытости воспитательной среды организации несовершеннолетних.
3. Существо открытости воспитательной организации для несовершеннолетних, ее проявление и пути развития.

РУБЕЖНЫЙ КОНТРОЛЬ К РАЗДЕЛУ 1

форма рубежного контроля – кейс-задание

Перечень кейс-заданий к разделу 1:

1. Охарактеризуйте вклад С.Т. Шацкого в формировании основ педагогики среды.
2. Охарактеризуйте взаимосвязь внутреннего и внешнего педагогического процесса среды.
3. На примере определенной среды охарактеризуйте ее с позиции ее безопасности для воспитания несовершеннолетних.
4. Охарактеризуйте факторы риска социокультурной среды и дайте им характеристику.

ЗАДАНИЯ К ПРАКТИЧЕСКИМ ЗАНЯТИЯМ РАЗДЕЛА 2

Тема практического занятия:

Тема 2.1. Социально-педагогическая роль и возможности государства, общества Форма практического задания: дискуссия

Темы для дискуссии:

1. Исторические корни понимания важности роли государства в воспитании подрастающего поколения.

2. Официальный социальный заказ: сущность, особенности, реализация.
3. Пути повышения эффективности раскрытия социально-педагогического потенциала государства в воспитании подрастающего поколения.

Тема практического занятия:

Тема 2.2. Национальные культура, традиции, обычаи и их влияние на воспитание человека Форма практического задания: **дискуссии; контрольная работа, проект.**

Темы для дискуссии:

1. Исторические корни понимания важности роли общества в воспитании подрастающего поколения.
2. Неофициальный социальный заказ: сущность, особенности, реализация.
3. Пути повышения эффективности раскрытия социально-педагогического потенциала общества в воспитании подрастающего поколения.

Тема практического занятия:

Тема 2.3. Религия и религиозность как социально-педагогическая проблема.

1. Религия и религиозность как социально-педагогическая проблема.
2. Влияние религии на социальное воспитание человека.
3. Конфессиональное воспитание: сущность, содержание и особенности (педагогическая парадигма Русской Православной Церкви).

Тема практического занятия:

Тема 2.4. Общественные объединения и их социально-педагогические возможности.

1. Общественные объединения и их социально-педагогические возможности.
2. Политические партии, их социально-педагогические возможности.
3. Общественные движения и их социально-педагогические возможности.

Тема практического занятия:

Тема 2.5. Социально-педагогические возможности средств массовой информации.

1. Средства массовой информации: виды и основные функции;
2. Воспитательный потенциал СМИ и его характеристика.
3. Основные методы воздействия СМИ на личность и группу.

РУБЕЖНЫЙ КОНТРОЛЬ К РАЗДЕЛУ 2

форма рубежного контроля – кейс-задание

Перечень кейс-заданий к разделу 2:

1. Выделите и охарактеризуйте особенности социального заказа воспитания подрастающего поколения обучаемых.
2. Охарактеризуйте потенциал национальной культуры, определяющий становление менталитета российского гражданина.
3. Охарактеризуйте социально-педагогические возможности общественной организации (партии, или общественного движения).
4. Охарактеризуйте наиболее типичные последствия влияния СМИ на человека.
5. Оценить деятельность известной Вам одной из сект, с позиции ее деструктивности по отношению к своим adeptам.
6. Предложить модель профилактики попадания подростка под влияние религиозной секты.

ЗАДАНИЯ К ПРАКТИЧЕСКИМ ЗАНЯТИЯМ РАЗДЕЛА 3

Тема практического занятия:

Тема 3.1. Социокультурная среда образовательной организации и ее влияние на социализацию и воспитание детей.

1. Образовательная организация и характеристика ее социокультурной среды.
2. Социокультурная среда дошкольной образовательной организации и ее характеристика.
3. Социокультурная среда образовательной организации и ее влияние на подрастающее поколение.
4. Социокультурная среда вуза в социальном становлении специалиста.

Тема практического занятия:

Тема 3.2. Социокультурная среда организации для детей-сирот и детей, оставшихся без попечения родителей

1. Социокультурная среда организации для детей-сирот и детей, оставшихся без попечения родителей, факторы, существенно влияющие на них.
2. Влияние интернатного воспитания на социализацию воспитанников.
3. Типичные группы воспитанников интернатной организации и их характеристика.
4. Пути повышения социализирующей и воспитательной роли организации для детей-сирот и детей, оставшихся без попечения родителей.

Тема практического занятия:

Тема 3.3. Социокультурная среда улицы и ее педагогизация.

Форма практического задания: дискуссии; контрольная работа, проект.

Темы для дискуссии:

1. Социокультурная среды улицы и ее характеристика.
2. Необходимость и особенности педагогизации социокультурной среды улицы.

Тема практического занятия:

Тема 3.4. Формальные и неформальные молодежные объединения и их влияние на молодежь.

1. Субкультуры молодежных объединений и критерии оценки их социально-педагогического потенциала.
2. Формальные молодежные объединения и их социально-педагогическая характеристика.
3. Неформальные молодежные объединения и их социально-педагогическая характеристика.

Тема практического занятия:

Тема 3.5. Секта, как среда формирования образа жизни, и необходимость противодействовать ее влиянию на молодежь.

1. Контркультурное криминальное молодежное объединение, ее идеология и привлекательность для подростков и молодежи.
2. Автономность и стратификация криминального молодежного сообщества и его социально-педагогическая характеристика.
3. Социально-педагогические основы работы с криминальными детскими и молодежными объединениями.

РУБЕЖНЫЙ КОНТРОЛЬ К РАЗДЕЛУ 3

форма рубежного контроля – кейс-задание

Перечень кейс-заданий к разделу 3:

1. Выделите факторы, существенно влияющие на воспитание ребенка в семье.
2. Предложите модель помощи приемной семье по стимулированию адаптации ребенка в ней.
3. Выделите и охарактеризуйте факторы среды дошкольной образовательной организации.
4. Выделите и охарактеризуйте факторы среды начального общего образования.
5. Выделите и охарактеризуйте факторы среды основного общего образования.
6. Выделите и охарактеризуйте факторы среды среднего общего образования.
7. Охарактеризуйте основные факторы улицы, делающую ее привлекательной для несовершеннолетних и оказывающих существенное влияние на несовершеннолетнего.
8. Предложите вариант педагогизации среды по месту жительства.
9. Предложите вариант отвлечения подростков от участия в неформальном объединении.
10. Выявить социально опасные элементы в жизнедеятельности одного из молодежных неформальных сообществ (на выбор студента).

ЗАДАНИЯ К ПРАКТИЧЕСКИМ ЗАНЯТИЯМ РАЗДЕЛА 4

Тема практического занятия:

Тема 4.1. Семья как социокультурная среда воспитания и развития ребенка.

Форма практического задания: дискуссия.

Темы для дискуссии:

1. Социокультурная воспитательная среда семьи.
2. Особенности социокультурной среды приемной семьи.
3. Социально-педагогический потенциал семьи и необходимость его развития.

Тема 4.2. Социально-педагогический потенциал семьи.

Форма практического задания: дискуссия

Темы для дискуссии:

1. Необходимость наличия социально-педагогического потенциала семьи.
2. Социально-педагогические функции семьи и их характеристика.
3. Возможности обогащения социально-педагогического потенциала семьи.

РУБЕЖНЫЙ КОНТРОЛЬ К РАЗДЕЛУ 4

форма рубежного контроля – кейс-задание

Перечень кейс-заданий к разделу 4:

1. Разработать концепцию профессиональной деятельности социального педагога в социальном приюте для детей и подростков.
2. Разработать концепцию профессиональной деятельности социального педагога в социально-реабилитационном центре.
3. Разработать концепцию профессиональной деятельности социального педагога общеобразовательного учреждения по формированию правовой культуры родителей воспитанников в сфере социально-правовой защиты семьи и детства.
4. Разработать концепцию профессиональной деятельности социального педагога образовательного учреждения по правовому просвещению несовершеннолетних в области семейного права.
5. Разработать концепцию профессиональной деятельности социального педагога по взаимодействию с приемной (патронатной) семьей.

РАЗДЕЛ 3. УЧЕБНО-МЕТОДИЧЕСКОЕ ОБЕСПЕЧЕНИЕ САМОСТОЯТЕЛЬНОЙ РАБОТЫ ОБУЧАЮЩИХСЯ ПО ДИСЦИПЛИНЕ (МОДУЛЮ)

3.1. Виды самостоятельной работы обучающихся по дисциплине (модулю)

Очная форма обучения

Раздел, тема	Количество часов	Вид самостоятельной работы
Модуль 1. (семестр 7)		
Раздел 1. Основы развивающей предметно-пространственной среды дополнительного образования Тема 1.1. Педагогика среды как раздел социальной педагогики Тема 1.2. Безопасная, здоровая социокультурная среда жизнедеятельности несовершеннолетних и необходимость ее создания Тема 1.3. Открытость среды воспитания несовершеннолетних и ее развитие	12	Подготовка реферата
Раздел 2. Особенности проектирования и создания развивающей предметно-пространственной среды Тема 2.1. Социально-педагогическая роль и возможности государства, общества Тема 2.2. Национальные культура, традиции, обычаи и их влияние на воспитание человека Тема 2.3. Религия и религиозность как социально-педагогическая проблема Тема 2.4. Общественные объединения и их социально-педагогические возможности	14	Подготовка реферата
Раздел 3. Непосредственная средовая педагогика Тема 3.1. Социокультурная среда образовательной организации и ее влияние на социализацию и воспитание детей Тема 3.2. Социокультурная среда организации для детей-сирот и детей, оставшихся без попечения	14	Подготовка реферата

родителей Тема 3.3. Социокультурная среда улицы и ее педагогизация Тема 3.4. Формальные и неформальные молодежные объединения и их влияние на молодежь		
Раздел 4. Семья как социокультурная среда воспитания и развития ребенка. Тема 4.1. Социокультурная воспитательная среда семьи. Тема 4.2 Социально-педагогический потенциал семьи.	12	Подготовка реферата
Общий объем по дисциплине (модулю), часов	52	

Заочная форма обучения

Раздел, тема	Количество часов	Вид самостоятельной работы
Модуль 1. Курс 4. (семестр 3)		
Раздел 1. Основы развивающей предметно-пространственной среды дополнительного образования Тема 1.1. Педагогика среды как раздел социальной педагогики Тема 1.2. Безопасная, здоровая социокультурная среда жизнедеятельности несовершеннолетних и необходимость ее создания Тема 1.3. Открытость среды воспитания несовершеннолетних и ее развитие	32	Подготовка реферата
Раздел 2. Особенности проектирования и создания развивающей предметно-пространственной среды Тема 2.1. Социально-педагогическая роль и возможности государства, общества Тема 2.2. Национальные культура, традиции, обычаи и их влияние на воспитание человека	32	Подготовка реферата

Тема 2.3. Религия и религиозность как социально-педагогическая проблема Тема 2.4. Общественные объединения и их социально-педагогические возможности		
Общий объем по модулю/семестру, часов	64	
Модуль 1. Курс 4. (семестр 4)		
Раздел 3. Непосредственная средовая педагогика Тема 3.1. Социокультурная среда образовательной организации и ее влияние на социализацию и воспитание детей Тема 3.2. Социокультурная среда организации для детей-сирот и детей, оставшихся без попечения родителей Тема 3.3. Социокультурная среда улицы и ее педагогизация Тема 3.4. Формальные и неформальные молодежные объединения и их влияние на молодежь	27	Подготовка реферата
Раздел 4. Семья как социокультурная среда воспитания и развития ребенка. Тема 4.1. Социокультурная воспитательная среда семьи. Тема 4.2 Социально-педагогический потенциал семьи.	26	Подготовка реферата
Общий объем по модулю/семестру, часов	53	
Общий объем по дисциплине (модулю), часов	117	

3.2. Задания для самостоятельной работы

Задания для самостоятельной работы к Разделу 1

Перечень тем рефератов к Разделу 1:

1. Истоки формирования педагогики среды.
2. Педагогика среды, сущность и содержание.
3. С.Т. Шацкий о педагогике среды и педагогическом процессе среды.
4. Внутренний и внешний педагогический процесс среды.
5. Педагогизация среды и необходимость ее обеспечения
6. Безопасная социокультурная среда жизнедеятельности несовершеннолетних, необходимость ее создания и развития.
7. Здоровая социокультурная среда воспитания и необходимость ее организации.

8. Оздоровление среды жизнедеятельности несовершеннолетнего.
9. Стихийность и организованность среды детской жизни.
10. Открытость и видимость открытости воспитательной среды.
11. Место и роль руководителя воспитательной организации в создании и развитии открытости воспитательной организации.

Литература для самостоятельного изучения к Разделу 1.

Основная литература

1. Социальная педагогика : учебник для вузов / В. И. Загвязинский [и др.] ; под редакцией В. И. Загвязинского, О. А. Селивановой. — 2-е изд., перераб. и доп. — Москва : Издательство Юрайт, 2024. — 448 с. — (Высшее образование). — ISBN 978-5-534-01310-8. — Текст: электронный // Образовательная платформа Юрайт [сайт]. — URL: <https://urait.ru/bcode/535707> (дата обращения: 25.02.2024).
2. Мардахаев, Л. В. Социальная педагогика: педагогика среды: учебник для студентов средних и высших учебных заведений: [12+] / Л. В. Мардахаев ; Российский государственный социальный университет. — Москва; Берлин: Директ-Медиа, 2019. — 299 с.: ил., табл. — Режим доступа: по подписке. — URL: <https://biblioclub.ru/index.php?page=book&id=496699> (дата обращения: 20.02.2024). — Библиогр. в кн. — ISBN 978-5-4475-9742-9. — DOI 10.23681/496699. — Текст: электронный.
3. Мардахаев, Л. В. Социальная педагогика: педагогика становления и развития личности : учебник для студентов средних и высших учебных заведений : [12+] / Л. В. Мардахаев ; Российский государственный социальный университет. — 2-е изд., стер. — Москва ; Берлин : Директ-Медиа, 2020. — 251 с. — Режим доступа: по подписке. — URL: <https://biblioclub.ru/index.php?page=book&id=575016> (дата обращения: 20.02.2024). — Библиогр. в кн. — ISBN 978-5-4499-0848-3. — DOI 10.23681/575016. — Текст : электронный.

Дополнительная литература

1. Коджаспирова, Г. М. Педагогика : учебник для вузов / Г. М. Коджаспирова. — 4-е изд., перераб. и доп. — Москва : Издательство Юрайт, 2024. — 711 с. — (Высшее образование). — ISBN 978-5-534-14492-5. — Текст : электронный // Образовательная платформа Юрайт [сайт]. — URL: <https://urait.ru/bcode/536002> (дата обращения: 25.02.2024).
2. Социальная педагогика : учебник и практикум для вузов / В. С. Торохтий [и др.] ; под общей редакцией В. С. Торохтия. — Москва : Издательство Юрайт, 2024. — 453 с. — (Высшее образование). — ISBN 978-5-534-16350-6. — Текст: электронный // Образовательная платформа Юрайт [сайт]. — URL: <https://urait.ru/bcode/536095> (дата обращения: 25.02.2024).
3. Матис, В. И. Педагогика межнационального общения : учебник для вузов / В. И. Матис. — 2-е изд., испр. и доп. — Москва : Издательство Юрайт, 2024. — 343 с. — (Высшее образование). — ISBN 978-5-534-13121-5. — Текст : электронный // Образовательная платформа Юрайт [сайт]. — URL: <https://urait.ru/bcode/543318> (дата обращения: 25.02.2024).
4. Маралов, В. Г. Педагогика и психология ненасилия в образовании : учебное пособие для вузов / В. Г. Маралов, В. А. Ситаров. — 2-е изд., перераб. и доп. — Москва : Издательство Юрайт, 2024. — 424 с. — (Высшее образование). — ISBN 978-5-534-02691-7. — Текст : электронный // Образовательная платформа Юрайт [сайт]. — URL: <https://urait.ru/bcode/535749> (дата обращения: 25.02.2024).

Задания для самостоятельной работы к Разделу 2

Перечень тем рефератов к Разделу 2:

1. Социально-педагогический потенциал государства и общества в воспитании подрастающего поколения.
2. Существо народной педагогики (этнопедагогики).
3. Сущность и содержание официального (государственного) социального заказа воспитания.
4. Государственная система воспитания.
5. Национальная культура, ее консервативность и прогрессивность.
6. Место и роль языка как средства передачи национальной культуры.
7. Национальные детские игры, народные художественные промыслы и искусство, традиции, обычаи, обряды и ритуалы в формировании менталитета народа.
8. Место и роль религии в социальном формировании человека.
9. Педагогические средства религиозного образования и воспитания человека.
10. Назначение и особенности конфессионального воспитания.
11. Общественные организации и движения в развитии гражданского общества.
12. Политические партии, их назначение и социально-педагогические возможности.
13. Средствами массовой информации (СМИ) и их воспитательное назначение.
14. Основные функции и методы, используемые при подготовке информационных программ.

Литература для самостоятельного изучения к Разделу 2.

Основная литература

1. Социальная педагогика : учебник для вузов / В. И. Загвязинский [и др.] ; под редакцией В. И. Загвязинского, О. А. Селивановой. — 2-е изд., перераб. и доп. — Москва : Издательство Юрайт, 2024. — 448 с. — (Высшее образование). — ISBN 978-5-534-01310-8. — Текст : электронный // Образовательная платформа Юрайт [сайт]. — URL: <https://urait.ru/bcode/535707> (дата обращения: 25.02.2024).
2. Мардахаев, Л. В. Социальная педагогика: педагогика среды : учебник для студентов средних и высших учебных заведений : [12+] / Л. В. Мардахаев ; Российский государственный социальный университет. — Москва ; Берлин : Директ-Медиа, 2019. — 299 с. : ил., табл. — Режим доступа: по подписке. — URL: <https://biblioclub.ru/index.php?page=book&id=496699> (дата обращения: 20.02.2024). — Библиогр. в кн. — ISBN 978-5-4475-9742-9. — DOI 10.23681/496699. — Текст : электронный.
3. Мардахаев, Л. В. Социальная педагогика: педагогика становления и развития личности : учебник для студентов средних и высших учебных заведений : [12+] / Л. В. Мардахаев ; Российский государственный социальный университет. — 2-е изд., стер. — Москва ; Берлин : Директ-Медиа, 2020. — 251 с. — Режим доступа: по подписке. — URL: <https://biblioclub.ru/index.php?page=book&id=575016> (дата обращения: 20.02.2024). — Библиогр. в кн. — ISBN 978-5-4499-0848-3. — DOI 10.23681/575016. — Текст : электронный.

Дополнительная литература

1. Коджаспирова, Г. М. Педагогика : учебник для вузов / Г. М. Коджаспирова. — 4-е изд., перераб. и доп. — Москва : Издательство Юрайт, 2024. — 711 с. — (Высшее образование). — ISBN 978-5-534-14492-5. — Текст : электронный // Образовательная платформа Юрайт [сайт]. — URL: <https://urait.ru/bcode/536002> (дата обращения: 25.02.2024).

25.02.2024).

2. Социальная педагогика : учебник и практикум для вузов / В. С. Торохтий [и др.] ; под общей редакцией В. С. Торохтия. — Москва : Издательство Юрайт, 2024. — 453 с. — (Высшее образование). — ISBN 978-5-534-16350-6. — Текст : электронный // Образовательная платформа Юрайт [сайт]. — URL: <https://urait.ru/bcode/536095> (дата обращения: 25.02.2024).

3. Матис, В. И. Педагогика межнационального общения : учебник для вузов / В. И. Матис. — 2-е изд., испр. и доп. — Москва : Издательство Юрайт, 2024. — 343 с. — (Высшее образование). — ISBN 978-5-534-13121-5. — Текст : электронный // Образовательная платформа Юрайт [сайт]. — URL: <https://urait.ru/bcode/543318> (дата обращения: 25.02.2024).

4. Маралов, В. Г. Педагогика и психология ненасилия в образовании : учебное пособие для вузов / В. Г. Маралов, В. А. Ситаров. — 2-е изд., перераб. и доп. — Москва : Издательство Юрайт, 2024. — 424 с. — (Высшее образование). — ISBN 978-5-534-02691-7. — Текст : электронный // Образовательная платформа Юрайт [сайт]. — URL: <https://urait.ru/bcode/535749> (дата обращения: 25.02.2024).

Задания для самостоятельной работы к Разделу 3

Перечень тем рефератов к Разделу 3:

1. Сущность и содержание социокультурной среды образовательной организации.
2. Социокультурная среда дошкольной образовательной организации.
3. Социокультурная среда начального общего образования.
4. Социокультурная среда основного общего образования.
5. Социокультурная среда среднего общего образования.
6. Социокультурные факторы педагогического коллектива, обучаемых и родителей.
7. Социокультурная среда колледжа, вуза.
8. Социокультурная среда организация для детей-сирот, детей, оставшихся без попечения родителей (интернатного учреждения).
9. Интернатная педагогика, ее сущность и содержание.
10. Характерные отклонения, порождаемые внесемейной обстановкой воспитания ребенка раннего возраста.
11. Социокультурная среда улицы, ее привлекательность для несовершеннолетних.
12. Особенности педагогизации среды улицы.
13. Социокультурная среда формального и неформального молодежного объединения.
14. Необходимость развития социокультурной среды формальных молодежных объединений.
15. Субкультура криминального молодежного сообщества.
16. Необходимость и особенности противодействия создания неформальных молодежных объединений.
17. Секта, сектантство, религиозная секта – деструктивная среда жизнедеятельности человека.
18. Особенности вовлечения в секту новых adeptов.
19. Необходимость и особенности предупреждения вовлечения несовершеннолетних в религиозные секты.

Литература для самостоятельного изучения к Разделу 3.

Основная литература

1. Социальная педагогика : учебник для вузов / В. И. Загвязинский [и др.] ; под редакцией В. И. Загвязинского, О. А. Селивановой. — 2-е изд., перераб. и доп. — Москва : Издательство Юрайт, 2024. — 448 с. — (Высшее образование). — ISBN 978-5-534-01310-8. — Текст : электронный // Образовательная платформа Юрайт [сайт]. — URL: <https://urait.ru/bcode/535707> (дата обращения: 25.02.2024).

2. Мардахаев, Л. В. Социальная педагогика: педагогика среды : учебник для студентов средних и высших учебных заведений : [12+] / Л. В. Мардахаев ; Российский государственный социальный университет. — Москва ; Берлин : Директ-Медиа, 2019. — 299 с. : ил., табл. — Режим доступа: по подписке. — URL: <https://biblioclub.ru/index.php?page=book&id=496699> (дата обращения: 20.02.2024). — Библиогр. в кн. — ISBN 978-5-4475-9742-9. — DOI 10.23681/496699. — Текст : электронный.

3. Мардахаев, Л. В. Социальная педагогика: педагогика становления и развития личности : учебник для студентов средних и высших учебных заведений : [12+] / Л. В. Мардахаев ; Российский государственный социальный университет. — 2-е изд., стер. — Москва ; Берлин : Директ-Медиа, 2020. — 251 с. — Режим доступа: по подписке. — URL: <https://biblioclub.ru/index.php?page=book&id=575016> (дата обращения: 20.02.2024). — Библиогр. в кн. — ISBN 978-5-4499-0848-3. — DOI 10.23681/575016. — Текст : электронный.

Дополнительная литература

1. Коджаспирова, Г. М. Педагогика : учебник для вузов / Г. М. Коджаспирова. — 4-е изд., перераб. и доп. — Москва : Издательство Юрайт, 2024. — 711 с. — (Высшее образование). — ISBN 978-5-534-14492-5. — Текст : электронный // Образовательная платформа Юрайт [сайт]. — URL: <https://urait.ru/bcode/536002> (дата обращения: 25.02.2024).

2. Социальная педагогика : учебник и практикум для вузов / В. С. Торохтий [и др.] ; под общей редакцией В. С. Торохтия. — Москва : Издательство Юрайт, 2024. — 453 с. — (Высшее образование). — ISBN 978-5-534-16350-6. — Текст : электронный // Образовательная платформа Юрайт [сайт]. — URL: <https://urait.ru/bcode/536095> (дата обращения: 25.02.2024).

3. Матис, В. И. Педагогика межнационального общения : учебник для вузов / В. И. Матис. — 2-е изд., испр. и доп. — Москва : Издательство Юрайт, 2024. — 343 с. — (Высшее образование). — ISBN 978-5-534-13121-5. — Текст : электронный // Образовательная платформа Юрайт [сайт]. — URL: <https://urait.ru/bcode/543318> (дата обращения: 25.02.2024).

4. Маралов, В. Г. Педагогика и психология ненасилия в образовании : учебное пособие для вузов / В. Г. Маралов, В. А. Ситаров. — 2-е изд., перераб. и доп. — Москва : Издательство Юрайт, 2024. — 424 с. — (Высшее образование). — ISBN 978-5-534-02691-7. — Текст : электронный // Образовательная платформа Юрайт [сайт]. — URL: <https://urait.ru/bcode/535749> (дата обращения: 25.02.2024).

Задания для самостоятельной работы к Разделу 4

Перечень тем рефератов к Разделу 4:

1. Сущность и содержание социокультурной среды семьи.
2. Семейные ценности, родительские представления, родительские установки, родительская позиция и их влияние на воспитание ребенка.

3. Социокультурная среда приемной семьи.
4. Особенности социокультурной среды семьи.
5. Приемная семья и эволюция ее социокультурной среды.
6. Возможности обогащения социально-педагогического потенциала семьи.
7. Основные функции семьи, имеющие социально-педагогическое значение.
8. Социально-педагогические особенности неполной семьи.
9. Специфика семейного воспитания.
10. Социально-педагогические риски воспитания ребенка в неполной семье.
11. Приемная семья или интернатное учреждение для ребенка, оставшегося без попечения родителей?
12. Кризис современной российской семьи: миф или реальность?

Литература для самостоятельного изучения к Разделу 4.

Основная литература

1. Социальная педагогика : учебник для вузов / В. И. Загвязинский [и др.] ; под редакцией В. И. Загвязинского, О. А. Селивановой. — 2-е изд., перераб. и доп. — Москва : Издательство Юрайт, 2024. — 448 с. — (Высшее образование). — ISBN 978-5-534-01310-8. — Текст : электронный // Образовательная платформа Юрайт [сайт]. — URL: <https://urait.ru/bcode/535707> (дата обращения: 25.02.2024).
2. Мардахаев, Л. В. Социальная педагогика: педагогика среды : учебник для студентов средних и высших учебных заведений : [12+] / Л. В. Мардахаев ; Российский государственный социальный университет. — Москва ; Берлин : Директ-Медиа, 2019. — 299 с. : ил., табл. — Режим доступа: по подписке. — URL: <https://biblioclub.ru/index.php?page=book&id=496699> (дата обращения: 20.02.2024). — Библиогр. в кн. — ISBN 978-5-4475-9742-9. — DOI 10.23681/496699. — Текст: электронный.
3. Мардахаев, Л. В. Социальная педагогика: педагогика становления и развития личности : учебник для студентов средних и высших учебных заведений : [12+] / Л. В. Мардахаев ; Российский государственный социальный университет. — 2-е изд., стер. — Москва ; Берлин : Директ-Медиа, 2020. — 251 с. — Режим доступа: по подписке. — URL: <https://biblioclub.ru/index.php?page=book&id=575016> (дата обращения: 20.02.2024). — Библиогр. в кн. — ISBN 978-5-4499-0848-3. — DOI 10.23681/575016. — Текст : электронный.

Дополнительная литература

1. Коджаспирова, Г. М. Педагогика : учебник для вузов / Г. М. Коджаспирова. — 4-е изд., перераб. и доп. — Москва : Издательство Юрайт, 2024. — 711 с. — (Высшее образование). — ISBN 978-5-534-14492-5. — Текст : электронный // Образовательная платформа Юрайт [сайт]. — URL: <https://urait.ru/bcode/536002> (дата обращения: 25.02.2024).
2. Социальная педагогика : учебник и практикум для вузов / В. С. Торохтий [и др.] ; под общей редакцией В. С. Торохтия. — Москва : Издательство Юрайт, 2024. — 453 с. — (Высшее образование). — ISBN 978-5-534-16350-6. — Текст : электронный // Образовательная платформа Юрайт [сайт]. — URL: <https://urait.ru/bcode/536095> (дата обращения: 25.02.2024).
3. Матис, В. И. Педагогика межнационального общения: учебник для вузов / В. И.

Матис. — 2-е изд., испр. и доп. — Москва : Издательство Юрайт, 2024. — 343 с. — (Высшее образование). — ISBN 978-5-534-13121-5. — Текст: электронный // Образовательная платформа Юрайт [сайт]. — URL: <https://urait.ru/bcode/543318> (дата обращения: 25.02.2024).

4. Маралов, В. Г. Педагогика и психология ненасилия в образовании: учебное пособие для вузов / В. Г. Маралов, В. А. Ситаров. — 2-е изд., перераб. и доп. — Москва: Издательство Юрайт, 2024. — 424 с. — (Высшее образование). — ISBN 978-5-534-02691-7. — Текст: электронный // Образовательная платформа Юрайт [сайт]. — URL: <https://urait.ru/bcode/535749> (дата обращения: 25.02.2024).

3.3. Методические указания к самостоятельной работе по дисциплине (модулю)

Освоение слушателями программы предполагает изучение материалов дисциплин (модулей) в ходе самостоятельной работы.

Для успешного освоения дисциплины (модуля) и достижения поставленных целей необходимо внимательно ознакомиться с рабочей программой дисциплины (модуля), доступной в электронной информационно-образовательной среде РГСУ.

Следует обратить внимание на списки основной и дополнительной литературы, на предлагаемые преподавателем ресурсы информационно-телекоммуникационной сети Интернет. Эта информация необходима для самостоятельной работы обучающегося.

Для более углубленного изучения темы рекомендуется выполнять задания для самостоятельной работы параллельно с изучением данной темы. При выполнении заданий по возможности используйте наглядное представление материала.

Самостоятельная работа включает разнообразный комплекс видов и форм работы обучающихся.

Написание реферата (доклада).

Требования к структуре реферата (доклада):

Работа должна содержать систематизацию и краткое изложение материала из не менее 5-и литературных источников (монографий, научных статей и докладов) по выбранной теме.

Основные требования к оформлению:

Структура доклада (реферата): 1) титульный лист; 2) содержание (в нем последовательно указываются названия пунктов доклада (реферата), указываются страницы, с которых начинается каждый пункт); 3) введение (формулируется суть исследуемой проблемы, обосновывается выбор темы, определяются ее значимость и актуальность, указываются цель и задачи доклада (реферата), дается характеристика используемой литературы); 4) основная часть (каждый раздел ее доказательно раскрывает исследуемый вопрос); 5) выводы и заключение (подводятся итоги или делается обобщенный вывод по теме доклада (реферата)); 6) литература.

Доклад (реферат) оформляется на одной стороне листа белой бумаги формата А4 (210x297 мм). Интервал межстрочный – полуторный. Цвет шрифта – черный. Гарнитура шрифта основного текста - «Times New Roman» или аналогичная. Кегль (размер) от 12 до 14 пунктов. Размеры полей страницы (не менее): правое 10 мм, верхнее – 15 мм, нижнее – 20 мм, левое - 25 мм. Формат абзаца: полное выравнивание («по ширине»). Отступ красной строки одинаковый по всему тексту – 15 мм. Страницы должны быть пронумерованы с учётом титульного листа (на титульном листе номер страницы не

ставится). В работах используются цитаты, статистические материалы. Эти данные оформляются в виде сносок (ссылок и примечаний). Внутритекстовые, подстрочные и затекстовые библиографические ссылки должны оформляться в соответствии с ГОСТ Р 7.0.5-2008 «Библиографическая ссылка». Общие требования и правила составления».

Реферат (доклад) сдается в бумажном и электронном виде (10 - 20 печатных страниц).

При проверке реферата (доклада) на антиплагиат - www.antiplagiat.ru - (более 50% заимствований) работа не принимается.

Выполнение тестовых заданий.

Тестовые задания содержат вопросы и 3-4 варианта ответа по базовым положениям изучаемой темы, составлены с расчетом на знания, полученные слушателями в процессе изучения темы.

Тестовые задания выполняются в письменной или электронной форме и сдаются преподавателю, ведущему дисциплину (модуль).

Кейс-задание.

Это учебная конкретная ситуация, специально разрабатываемая на основе фактического материала с целью последующего разбора на групповых учебных занятиях. В ходе разбора ситуаций обучающиеся учатся действовать в команде, проводить анализ и принимать управленческие решения.

Критериями оценки выполнения кейс-задания являются:

- навыки групповой работы (оценка альтернатив с учетом слушания и понимания других людей) – до 20% от общей оценки;
- умение провести анализ и синтез информации и аргументов – до 30% от общей оценки;
- способность принимать управленческие решения – до 30% от общей оценки;
- объем и качество оформления – до 20% от общей оценки.

Написание эссе.

Эссе – вид самостоятельной исследовательской работы обучающихся, с целью углубления и закрепления теоретических знаний и освоения практических навыков. Цель эссе состоит в развитии самостоятельного творческого мышления и письменного изложения собственных мыслей. При написании эссе слушатель должен представить развернутый письменный ответ на теоретический или практический актуальный вопрос, объявленный преподавателем в аудитории непосредственно перед ее написанием. В процессе написания эссе разрешается пользоваться нормативно-правовыми актами, конспектом лекций (в печатном виде). Использование интернет-ресурсов не допускается. Темы эссе преподаватель предлагает из числа тех, которые слушатели уже рассматривали на лекциях или практических занятиях, исходя из содержания заданий в составе оценочных средств. По решению преподавателя, в качестве темы эссе может быть выбрана одна или несколько тем, которые могут быть распределены между слушателями по желанию.

Эссе проводится письменно, по объему не более 3-х печатных листов.

Требования к оформлению эссе:

Эссе выполняется на компьютере (гарнитура Times New Roman, шрифт 14) через 1,5 интервала с полями: верхнее, нижнее – 2; правое – 3; левое – 1,5. Отступ первой строки абзаца – 1,25. Сноски – постраничные. Таблицы и рисунки встраиваются в текст работы. При этом обязательный заголовок таблицы надо размещать над табличным полем, а рисунки сопровождать подрисовочными подписями. При включении в эссе нескольких таблиц и/или рисунков их нумерация обязательна. Обязательна и нумерация страниц. Их целесообразно проставлять внизу страницы – по середине или в правом углу. Номер страницы не ставится на титульном листе, но в общее число страниц он включается. Объем эссе, без учета приложений, не должен превышать 5 страниц. Значительное превышение установленного объема является недостатком работы и указывает на то, что слушатель не сумел отобрать и переработать необходимый материал.

Работа должна содержать собственные умозаключения, по сути, поставленной проблемы, включать самостоятельно проведенный анализ, по сути, этой проблемы, выводы, обобщающие авторскую позицию по поставленной проблеме.

РАЗДЕЛ 4. ОЦЕНОЧНЫЕ МАТЕРИАЛЫ ПО ДИСЦИПЛИНЕ (МОДУЛЮ)

4.1. Форма промежуточной аттестации обучающегося по дисциплине (модулю)

Контрольным мероприятием промежуточной аттестации обучающихся по дисциплине (модулю) является **экзамен**, который проводится в **устной** форме.

4.2. Организационные основы применения балльно-рейтинговой системы оценки успеваемости обучающихся по дисциплине (модулю)

Оценка качества освоения обучающимися дисциплины (модуля) реализуется в формате балльно-рейтинговой системы оценки успеваемости обучающихся (БРСО).

БРСО в ходе текущего контроля успеваемости и промежуточной аттестации осуществляется по 100-балльной шкале.

Академический рейтинг обучающегося по дисциплине (модулю) складывается из результатов:

- текущего контроля успеваемости (максимальный текущий рейтинг обучающегося 80 рейтинговых баллов;
- промежуточной аттестации (максимальный рубежный рейтинг обучающегося 20 рейтинговых баллов.

Условия оценки освоения обучающимся дисциплины (модуля) в формате БРСО доводятся преподавателем до сведения обучающихся на первом учебном занятии, а также размещены в свободном доступе в электронной информационно-образовательной среде Университета.

4.3. Проведение текущего контроля успеваемости обучающихся по дисциплине (модулю) в соответствии с балльно-рейтинговой системой оценки успеваемости обучающегося

В течение учебного семестра до промежуточной аттестации на основании утвержденной рабочей программы дисциплины (модуля) формируется текущий рейтинг обучающегося. Текущий рейтинг обучающегося складывается как сумма рейтинговых баллов, полученных им в течение учебного семестра по всем видам учебных занятий по дисциплине (модулю).

В процессе текущего контроля оцениваются следующие действия обучающегося, направленные на освоение компетенций в рамках изучения дисциплины (модуля):

– академическая активность (посещаемость учебных занятий, самостоятельное изучение содержания дисциплины (модуля) в электронной информационно-образовательной среде, соблюдение сроков сдачи практических заданий и текущих контрольных мероприятий и др.);

– выполнение и сдача текущих и итогового практических заданий (эссе, рефераты, кейс-задания и др., активное участие в групповых интерактивных занятиях (дискуссии и др.);

– прохождение рубежей текущего контроля, включая соблюдение графика их прохождения в электронной информационно-образовательной среде.

Для планирования расчета текущего рейтинга обучающегося используются следующие пропорции:

Вид учебного действия	Максимальная рейтинговая оценка, баллов
академическая активность	10
практические задания	40
<i>из них: текущие практические задания</i>	20
<i>итоговое практическое задание</i>	20
рубежи текущего контроля	30
ИТОГО:	80

В течение учебного семестра по дисциплине (модулю) обучающимся должен быть накоплен текущий рейтинг не менее 52 рейтинговых баллов (65% от максимального значения текущего рейтинга).

Необходимыми условиями допуска обучающегося к промежуточной аттестации по дисциплине являются положительное прохождение обучающимся не менее 65% рубежей текущего контроля с накоплением не менее 65% максимального рейтингового балла за каждый рубеж текущего контроля и положительное выполнение итогового практического задания с накоплением не менее 65% максимального рейтингового балла, установленного за итоговое практическое задание.

Невыполнение вышеуказанных условий является текущей академической задолженностью, которая должна быть ликвидирована обучающимся до контрольного мероприятия промежуточной аттестации.

Сведения о наличии у обучающихся текущей академической задолженности, сроках и порядке добора рейтинговых баллов для её ликвидации доводятся до обучающихся педагогическим работником.

В случае не ликвидации текущей академической задолженности, педагогический работник обязан во время контрольного мероприятия промежуточной аттестации поставить обучающемуся 0 рейтинговых баллов. В этом случае ликвидация текущей академической задолженности возможна в периоды проведения повторной промежуточной аттестации.

4.4. Проведение промежуточной аттестации обучающихся по дисциплине (модулю) в соответствии с балльно-рейтинговой системой оценки успеваемости обучающегося

Промежуточная аттестация по дисциплине (модулю) проводится в соответствии с Положением о промежуточной аттестации обучающихся по основным профессиональным образовательным программам в Российском государственном социальном университете и

Положением о балльно-рейтинговой системе оценки успеваемости обучающихся по основным профессиональным образовательным программам в Российском государственном социальном университете в действующей редакции.

На промежуточную аттестацию отводится 20 рейтинговых баллов.

Ответы обучающегося на контрольном мероприятии промежуточной аттестации оцениваются педагогическим работником по 20-балльной шкале, а итоговая оценка по дисциплине (модулю) выставляется по пятибалльной системе для экзамена.

В процессе определения рубежного рейтинга обучающегося используется следующая шкала:

Рубежный рейтинг	Критерии оценки освоения обучающимся дисциплины (модуля) в ходе контрольных мероприятий промежуточной аттестации
19-20 рейтинговых баллов	обучающийся глубоко и прочно усвоил программный материал, исчерпывающе, последовательно, грамотно и логически стройно его излагает, тесно увязывает с задачами и будущей деятельностью, не затрудняется с ответом при видоизменении задания, свободно справляется с задачами и практическими заданиями, правильно обосновывает принятые решения, умеет самостоятельно обобщать и излагать материал, не допуская
16-18 рейтинговых баллов	обучающийся твердо знает программный материал, грамотно и по существу излагает его, не допуская существенных неточностей в ответе на вопрос, может правильно применять теоретические положения и владеет необходимыми умениями и навыками при выполнении практических
13-15 рейтинговых баллов	обучающийся освоил основной материал, но не знает отдельных деталей, допускает неточности, недостаточно правильные формулировки, нарушает последовательность в изложении программного материала и испытывает затруднения в выполнении практических заданий
1-12 рейтинговых баллов	обучающийся не знает значительной части программного материала, допускает существенные ошибки, с большими затруднениями выполняет практические задания
0 рейтинговых баллов	не аттестован

4.5. Оценочные материалы для проведения текущего и рубежного контроля обучающихся по дисциплине (модулю)

Перечень вопросов текущего и рубежного контроля

№ п/п	Контролируемые разделы (темы), дисциплины	Код контролируемой компетенций	Форма рубежного контроля	Задания рубежного контроля
1	Раздел 1. Основы развивающей предметно-пространственной среды дополнительного образования	ПК-1; ПК-2	Кейс-задание	1. Сравнить авторские позиции А.В. Иванова и Л.В. Мардахаева в отношении понимания сущности педагогики среды. 2. Привести аргументы, демонстрирующие необходимость и важность изучения педагогически среды. 3. Выявить трудности изучения педагогики среды в современных российских условиях. 4. Аргументируйте согласие или несогласие с позицией Л.В. Мардахаева о соотношении государственного и общественного влияния на подрастающее поколение.
2.	Раздел 2. Особенности проектирования и создания развивающей предметно-пространственной среды Тема 2.1. Социально-педагогическая роль и возможности государства, общества Тема 2.2. Национальные культура, традиции, обычаи и их влияние на воспитание человека Тема 2.3. Религия и религиозность как социально-педагогическая проблема	ПК-1; ПК-2	Кейс-задание	5. Приведите примеры отрицательного влияния социального заказа на подрастающее поколение. 6. Раскройте свое видение организации и проведения социально-педагогической политики в современных условиях. 7. Разработать вариант построения эффективной межкультурной коммуникации. 8. Сравнить особенности двух различных культур народов современной России (на выбор студента), выделить сходства и различия. 9. Найти противоречия в содержании европейской политики мультикультурализма. 10. Оценить деятельность сайентологов, с точки зрения понимания сущности религиозной секты. 11. Предложить модель профилактики попадания подростка под влияние

	<p>Тема 2.4. Общественные объединения и их социально-педагогические возможности</p>			<p>религиозной секты. 12. Найти социально опасные элементы в идеологии религиозных сект (на примере одной из них). 13. Оценить деятельность одной из политических партий современной России (на выбор студента), с точки зрения осуществления ей социально-педагогической деятельности. 14. Предложить модель организации социально-педагогической деятельности общественной организации. 15. Выявить социально опасные элементы в жизнедеятельности одного из молодежных неформальных сообществ (на выбор студента). 16. Оценить социально-педагогический потенциал современного рунета. 17. Предложить сценарий для интернет-видеоролика социальной рекламы. 18. Оценить социально-педагогический потенциал собственной семьи. 19. Оценить социально-педагогические риски воспитания ребенка в неполной семье. 20. Предложить «идеальный» вариант социокультурной воспитательной среды семьи. 21. Сравнить основные стили воспитания ребенка с месье и выделить наиболее эффективный. 22. Определить наиболее частые и типичные ошибки семейного воспитания в современных российских условиях. 23. Предложить модель повышения воспитательных возможностей современной российской семьи.</p>
3.	<p>Раздел 3. Непосредственная средовая педагогика Тема 3.1. Социокультурная среда образовательной организации и ее влияние на социализацию и воспитание детей Тема 3.2. Социокультурная среда организации для детей-сирот и детей, оставшихся без попечения родителей Тема 3.3. Социокультурная среда улицы и ее педагогизация Тема 3.4. Формальные и неформальные молодежные объединения и их влияние на молодежь</p>	ПК-1; ПК-2	Кейс-задание	

4.	<p>Раздел 4. Семья как социокультурная среда воспитания и развития ребенка.</p> <p>Тема 4.1. Социокультурная воспитательная среда семьи.</p> <p>Тема 4.2. Социально-педагогический потенциал семьи.</p>	ПК-1; ПК-2	Кейс-задание	
----	----------------------------------------------------------------------------------------------------------------------------------------------------------------------------------------------------------------	---------------	--------------	--

4.6. Оценочные материалы для проведения промежуточной аттестации обучающихся по дисциплине (модулю)

Вопросы/задания для проведения промежуточной аттестации обучающихся по дисциплине (модулю)

Коды контролируемых компетенций	Вопросы /задания
ПК-1; ПК-2	<ol style="list-style-type: none">1. Истоки формирования педагогики среды.2. Сущность педагогики среды, ее основные разделы и их специфика.3. Безопасная социокультурная среда жизнедеятельности несовершеннолетних, необходимость ее создания и развития.4. Факторы риска социокультурной среды жизнедеятельности и их характеристика.5. Здоровая социокультурная среда воспитания, необходимость ее организации.6. Факторы, сдерживающие формирование и поддержание открытости воспитательной среды организации несовершеннолетних.7. Существо открытости воспитательной организации для несовершеннолетних, ее проявление и пути развития.
ПК-1; ПК-2	<ol style="list-style-type: none">8. Социально-педагогический потенциал государства в воспитании подрастающего поколения.9. Социально-педагогический потенциал общества в воспитании подрастающего поколения.10. Национальная культура и социальное формирование человека.11. Средства культуры и их социально-педагогические возможности.12. Религия и религиозность как социально-педагогическая проблема.13. Влияние религии на социальное воспитание человека.
ПК-1; ПК-2	<ol style="list-style-type: none">14. Конфессиональное воспитание: сущность, содержание, особенности.15. Манипулирование сознанием человека в практике религиозных сект.16. Политические партии и общественные организации, их социально- педагогические возможности.17. Социализирующее влияние на подрастающее поколение формальных и неформальных молодежных объединений.18. Криминальные детские и молодежные сообщества, группировки и их негативное влияние.19. Средства массовой информации: виды и основные функции.20. Основные методы воздействия средств массовой информации на личность и группу.

РАЗДЕЛ 5. УСЛОВИЯ РЕАЛИЗАЦИИ ДИСЦИПЛИНЫ (МОДУЛЯ)

5.1. Перечень основной и дополнительной учебной литературы для освоения дисциплины (модуля)

5.1.1. Основная литература

1. Социальная педагогика : учебник для вузов / В. И. Загвязинский [и др.] ; под редакцией В. И. Загвязинского, О. А. Селивановой. — 2-е изд., перераб. и доп. — Москва: Издательство Юрайт, 2024. — 448 с. — (Высшее образование). — ISBN 978-5-534-01310-8. — Текст: электронный // Образовательная платформа Юрайт [сайт]. — URL: <https://urait.ru/bcode/535707> (дата обращения: 25.02.2024).

2. Мардахаев, Л. В. Социальная педагогика: педагогика среды: учебник для студентов средних и высших учебных заведений: [12+] / Л. В. Мардахаев; Российский государственный социальный университет. — Москва; Берлин : Директ-Медиа, 2019. — 299 с. : ил., табл. — Режим доступа: по подписке. — URL: <https://biblioclub.ru/index.php?page=book&id=496699> (дата обращения: 20.02.2024). — Библиогр. в кн. — ISBN 978-5-4475-9742-9. — DOI 10.23681/496699. — Текст: электронный.

3. Мардахаев, Л. В. Социальная педагогика: педагогика становления и развития личности : учебник для студентов средних и высших учебных заведений : [12+] / Л. В. Мардахаев ; Российский государственный социальный университет. — 2-е изд., стер. — Москва ; Берлин : Директ-Медиа, 2020. — 251 с. — Режим доступа: по подписке. — URL: <https://biblioclub.ru/index.php?page=book&id=575016> (дата обращения: 20.02.2024). — Библиогр. в кн. — ISBN 978-5-4499-0848-3. — DOI 10.23681/575016. — Текст: электронный.

5.1.2. Дополнительная литература

1. Коджаспирова, Г. М. Педагогика : учебник для вузов / Г. М. Коджаспирова. — 4-е изд., перераб. и доп. — Москва : Издательство Юрайт, 2024. — 711 с. — (Высшее образование). — ISBN 978-5-534-14492-5. — Текст : электронный // Образовательная платформа Юрайт [сайт]. — URL: <https://urait.ru/bcode/536002> (дата обращения: 25.02.2024).

2. Социальная педагогика : учебник и практикум для вузов / В. С. Торохтий [и др.] ; под общей редакцией В. С. Торохтия. — Москва: Издательство Юрайт, 2024. — 453 с. — (Высшее образование). — ISBN 978-5-534-16350-6. — Текст: электронный // Образовательная платформа Юрайт [сайт]. — URL: <https://urait.ru/bcode/536095> (дата обращения: 25.02.2024).

3. Матис, В. И. Педагогика межнационального общения: учебник для вузов / В. И. Матис. — 2-е изд., испр. и доп. — Москва: Издательство Юрайт, 2024. — 343 с. — (Высшее образование). — ISBN 978-5-534-13121-5. — Текст: электронный // Образовательная платформа Юрайт [сайт]. — URL: <https://urait.ru/bcode/543318> (дата обращения: 25.02.2024).

4. Маралов, В. Г. Педагогика и психология ненасилия в образовании: учебное пособие для вузов / В. Г. Маралов, В. А. Ситаров. — 2-е изд., перераб. и доп. — Москва: Издательство Юрайт, 2024. — 424 с. — (Высшее образование). — ISBN 978-5-534-02691-7. — Текст: электронный // Образовательная платформа Юрайт [сайт]. — URL: <https://urait.ru/bcode/535749> (дата обращения: 25.02.2024).

5.2 Перечень ресурсов информационно-коммуникационной сети «Интернет», необходимых для освоения дисциплины (модуля)

№№	Название электронного ресурса	Описание электронного ресурса	Используемый для работы адрес
1.	ЭБС «Университетская библиотека онлайн»	Электронная библиотека, обеспечивающая доступ высших и средних учебных заведений, публичных библиотек и корпоративных пользователей к наиболее востребованным материалам по всем отраслям знаний от ведущих российских издательств	http://biblioclub.ru/
2.	Научная электронная библиотека eLIBRARY.ru	Крупнейший российский информационно-аналитический портал в области науки, технологии, медицины и образования, содержащий рефераты и полные тексты более 34 млн научных публикаций и патентов	http://elibrary.ru/
3.	Образовательная платформа Юрайт	Электронно-библиотечная система для ВУЗов, ССУЗов, обеспечивающая доступ к учебникам, учебной и методической литературе по различным дисциплинам.	https://urait.ru/
4.	База данных "EastView"	Полнотекстовая база данных периодических изданий	https://dlib.eastview.com
5.	Электронная библиотека "Grebennikon"	Библиотека предоставляет доступ более чем к 30 журналам, выпускаемых Издательским домом "Гребенников".	https://grebennikon.ru/

5.3 Методические указания для обучающихся по освоению дисциплины (модуля)

Освоение обучающимся дисциплины (модуля) предполагает изучение материалов дисциплины (модуля) на аудиторных занятиях и в ходе самостоятельной работы. Аудиторные занятия проходят в форме лекционных занятий, практических занятий.

При подготовке к аудиторным занятиям необходимо помнить особенности каждой формы его проведения.

Подготовка к лекционным занятиям заключается в следующем.

С целью обеспечения успешного обучения обучающийся должен готовиться к лекционному занятию, поскольку оно является важнейшей формой организации учебного процесса, поскольку:

- знакомит с новым учебным материалом;
- разъясняет учебные элементы, трудные для понимания;
- систематизирует учебный материал;
- ориентирует в учебном процессе.

С этой целью:

- внимательно прочитайте конспект предыдущего лекционного занятия;

- ознакомьтесь с материалом учебников и учебных пособий по теме предыдущего лекционного занятия;
- внесите дополнения к полученным ранее знаниям по теме предыдущего лекционного занятия на полях лекционной тетради;
- запишите вопросы, которые вы зададите лектору на предстоящем лекционном занятии по материалу предыдущего лекционного занятия;
- постарайтесь уяснить место изучаемой темы в своей подготовке;
- узнайте тему предстоящей лекции (по тематическому плану, по информации лектора) и запишите информацию, которой вы владеете по данному вопросу.

Подготовка к практическому занятию.

При подготовке и работе во время проведения практических занятий следует обратить внимание на следующие моменты: на процесс предварительной подготовки, на работу во время занятия, обработку полученных результатов, исправление полученных замечаний.

Предварительная подготовка к практическому занятию заключается в изучении теоретического материала в отведенное для самостоятельной работы время, ознакомление с инструктивными материалами с целью осознания задач практического занятия, техники безопасности при проведении занятия.

Работа во время проведения практического занятия включает:

- консультирование студентов преподавателями и вспомогательным персоналом с целью предоставления исчерпывающей информации, необходимой для самостоятельного выполнения предложенных преподавателем задач, ознакомление с правилами техники безопасности при выполнении задания;
- самостоятельное выполнение заданий согласно обозначенной учебной программой тематики.

Обработка, обобщение полученных результатов практического занятия проводится обучающимися самостоятельно или под руководством преподавателя (в зависимости от степени сложности поставленных задач). В результате оформляется индивидуальный отчет. Подготовленный к сдаче на контроль и оценку отчет сдается преподавателю. Форма отчетности может быть письменная, устная или две одновременно. Главным результатом в данном случае служит получение положительной оценки по каждому практическому занятию / лабораторному занятию. Это является необходимым условием при проведении рубежного контроля и допуска **к экзамену**. При получении неудовлетворительных результатов обучающийся имеет право в дополнительное время пересдать преподавателю работу до проведения промежуточной аттестации.

5.4 Информационно-технологическое обеспечение образовательного процесса по дисциплины (модуля)

5.4.1. Средства информационных технологий

1. Персональные компьютеры;
2. Средства доступа в Интернет;
3. Проектор.

5.4.2. Лицензионное и свободно распространяемое программное обеспечение, в том числе отечественного производства:

1. Операционная система: Astra Linux SE
2. Пакет офисных программ: LibreOffice
3. Справочная система Консультант+
4. Okular или Acrobat Reader DC
5. Ark или 7-zip
6. User Gate
7. TrueConf (client)

5.4.3. Информационные справочные системы и профессиональные базы данных

№ №	Название электронного ресурса	Описание электронного ресурса	Используемый для работы адрес
1.	ЭБС «Университетская библиотека онлайн»	Электронная библиотека, обеспечивающая доступ высших и средних учебных заведений, публичных библиотек и корпоративных пользователей к наиболее востребованным материалам по всем отраслям знаний от ведущих российских издательств	http://biblioclub.ru/
2.	Научная электронная библиотека eLIBRARY.ru	Крупнейший российский информационно-аналитический портал в области науки, технологии, медицины и образования, содержащий рефераты и полные тексты более 34 млн научных публикаций и патентов	http://elibrary.ru/
3.	Образовательная платформа Юрайт	Электронно-библиотечная система для ВУЗов, ССУЗов, обеспечивающая доступ к учебникам, учебной и методической литературе по различным дисциплинам.	https://urait.ru/
4.	База данных "EastView"	Полнотекстовая база данных периодических изданий	https://dlib.eastview.com
5.	Электронная библиотека "Grebennikon"	Библиотека предоставляет доступ более чем к 30 журналам, выпускаемых Издательским домом "Гребенников".	https://grebennikon.ru/

5.5. Материально-техническое обеспечение образовательного процесса по дисциплине (модулю)

Для изучения дисциплины (модуля) используются:

Учебная аудитория для лекционных занятий: оснащена специализированной мебелью (стол для преподавателя, парты, стулья, доска для написания мелом), техническими средствами обучения (проектор, экран, звуковое оборудование, компьютер, имеющий доступ в Интернет), а также, при необходимости, демонстрационными печатными пособиями.

Учебная аудитория для практических занятий: оснащена специализированной мебелью (стол для преподавателя, парты, стулья, доска для написания мелом); техническими средствами обучения (проектор, экран, звуковое оборудование, компьютер,

имеющий доступ в Интернет), а также, при необходимости, демонстрационными печатными пособиями,

5.6. Образовательные технологии

При реализации дисциплины (модуля) применяются различные образовательные технологии, в том числе технологии электронного обучения.

Освоение дисциплины (модуля) предусматривает использование в учебном процессе активных и интерактивных форм проведения учебных занятий в форме (ролевых игр, разбор конкретных ситуаций) в сочетании с внеаудиторной работой с целью формирования и развития **профессиональных** навыков обучающихся.

При освоении дисциплины (модуля) предусмотрено применением электронного обучения и дистанционных образовательных технологий.

Учебные часы дисциплины (модуля) предусматривают классическую контактную работу преподавателя с обучающимся в аудитории и контактную работу посредством электронной информационно-образовательной среды в синхронном и асинхронном режиме (вне аудитории) посредством применения возможностей компьютерных технологий (электронная почта, электронный учебник, тестирование, вебинар, видеофильм, презентация, форум и др.).

В рамках дисциплины (модуля) предусмотрены встречи с руководителями и работниками организаций, деятельность которых связана с *направленностью* реализуемой основной профессиональной образовательной программы.

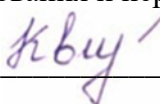
ЛИСТ РЕГИСТРАЦИИ ИЗМЕНЕНИЙ

№ п/п	Содержание изменения	Реквизиты документа об утверждении изменения	Дата введения изменения
1.	Утверждена и введена в действие на основании решения заседания кафедры современной педагогики, непрерывного образования и персональных треков (выпускающей кафедры) на основании Федерального государственного образовательного стандарта по направлению подготовки 44.03.02 Психолого-педагогическое образование, утвержденного приказом Министерства образования и науки Российской Федерации от 22.02.2018 № 122.	Протокол заседания кафедры № 10 от «25» апреля 2023 года	01.09.2023 г.
2.	Рабочая программа дисциплины (модуля) актуализирована	Протокол заседания кафедры № 11 от «20» февраля 2024 года	01.09.2024 г.



Министерство науки и высшего образования Российской Федерации
Федеральное государственное бюджетное образовательное учреждение
высшего образования
**«РОССИЙСКИЙ ГОСУДАРСТВЕННЫЙ СОЦИАЛЬНЫЙ
УНИВЕРСИТЕТ»**

УТВЕРЖДАЮ
Заведующий кафедрой
современной педагогики, непрерывного
образования и персональных треков

 А.А. Квитковская

20 февраля 2024 г.

РАБОЧАЯ ПРОГРАММА ДИСЦИПЛИНЫ (МОДУЛЯ)
**СОЦИАЛЬНО-ПЕДАГОГИЧЕСКАЯ ДЕЯТЕЛЬНОСТЬ В ДЕТСКИХ И МОЛОДЕЖНЫХ
ОРГАНИЗАЦИЯХ**

Направление подготовки
«44.03.02 Психолого-педагогическое образование»

Направленность
«Педагог-психолог. Педагог дополнительного образования детей и взрослых»

**ОБРАЗОВАТЕЛЬНАЯ ПРОГРАММА ВЫСШЕГО ОБРАЗОВАНИЯ –
ПРОГРАММА БАКАЛАВРИАТА**

Форма обучения
Очная, заочная

Москва, 2024

Рабочая программа дисциплины (модуля) «Социально-педагогическая деятельность в детских и молодежных организациях» разработана на основании федерального государственного образовательного стандарта высшего образования – бакалавриата по направлению подготовки/специальности 44.03.02 «Психолого-педагогическое образование», утвержденного приказом Министерства образования и науки Российской Федерации от 22.02.2018 № 122, учебного плана по основной профессиональной образовательной программе высшего образования - программы бакалавриата по направлению подготовки 44.03.02 «Психолого-педагогическое образование» (далее – «ОПОП»).

Рабочая программа дисциплины (модуля) «Социально-педагогическая деятельность в детских и молодежных организациях» разработана рабочей группой в составе: канд. пед. наук, доцента А.Г. Ахтян.

Рабочая программа дисциплины (модуля) обсуждена и утверждена на заседании кафедры современной педагогики, непрерывного образования и персональных треков

Протокол № 11 от «20» февраля 2024 года

Заведующий кафедрой
к.п.н, доцент



(подпись)

А.А. Квитковская

СОДЕРЖАНИЕ

РАЗДЕЛ 1. ПАСПОРТ РАБОЧЕЙ ПРОГРАММЫ ДИСЦИПЛИНЫ (МОДУЛЯ)	4
1.1 Цель и задачи дисциплины (модуля)	4
1.2 Планируемые результаты обучения по дисциплине (модулю) в рамках планируемых результатов освоения основной профессиональной образовательной программы высшего образования – программы бакалавриата соотнесенные с установленными индикаторами достижения компетенций.....	4
РАЗДЕЛ 2. СТРУКТУРА И СОДЕРЖАНИЕ ДИСЦИПЛИНЫ (МОДУЛЯ)	6
2.1 Объем дисциплины (модуля), включая контактную работу обучающегося с педагогическими работниками и самостоятельную работу обучающегося.....	6
2.2. Учебно-тематический план дисциплины (модуля)	7
2.3. Содержание дисциплины (модуля)	12
РАЗДЕЛ 3. УЧЕБНО-МЕТОДИЧЕСКОЕ ОБЕСПЕЧЕНИЕ САМОСТОЯТЕЛЬНОЙ РАБОТЫ ОБУЧАЮЩИХСЯ ПО ДИСЦИПЛИНЕ (МОДУЛЮ)	19
3.1. Виды самостоятельной работы обучающихся по дисциплине (модулю)	19
3.2. Задания для самостоятельной работы	20
3.3. Методические указания к самостоятельной работе по дисциплине (модулю).....	22
РАЗДЕЛ 4. ОЦЕНОЧНЫЕ МАТЕРИАЛЫ ПО ДИСЦИПЛИНЕ (МОДУЛЮ)	24
4.1. Форма промежуточной аттестации обучающегося по дисциплине (модулю).....	24
4.2. Организационные основы применения балльно-рейтинговой системы оценки успеваемости обучающихся по дисциплине (модулю)	24
4.3. Проведение текущего контроля успеваемости обучающихся по дисциплине (модулю) в соответствии с балльно-рейтинговой системой оценки успеваемости обучающегося	25
4.4. Проведение промежуточной аттестации обучающихся по дисциплине (модулю) в соответствии с балльно-рейтинговой системой оценки успеваемости обучающегося.....	26
4.5. Оценочные материалы для проведения текущей аттестации и рубежного контроля, обучающихся по дисциплине (модулю).....	27
4.6. Оценочные материалы для проведения промежуточной аттестации обучающихся по дисциплине (модулю)	30
РАЗДЕЛ 5. УСЛОВИЯ РЕАЛИЗАЦИИ ДИСЦИПЛИНЫ (МОДУЛЯ)	32
5.1. Перечень основной и дополнительной учебной литературы для освоения дисциплины (модуля).....	32
5.2 Перечень ресурсов информационно-коммуникационной сети «Интернет», необходимых для освоения дисциплины (модуля)	33
5.3 Методические указания для обучающихся по освоению дисциплины (модуля)	33
5.4 Информационно-технологическое обеспечение образовательного процесса по дисциплины (модуля).....	34
5.4.3. Информационные справочные системы и профессиональные базы данных	35
5.5. Материально-техническое обеспечение образовательного процесса по дисциплине (модулю).....	35
5.6. Образовательные технологии	36
ЛИСТ РЕГИСТРАЦИИ ИЗМЕНЕНИЙ	37

РАЗДЕЛ 1. ПАСПОРТ РАБОЧЕЙ ПРОГРАММЫ ДИСЦИПЛИНЫ (МОДУЛЯ)

1.1 Цель и задачи дисциплины (модуля)

Цель дисциплины (модуля) заключается в получении обучающимися знаний и практических навыков в сфере освоении обучающимися системных знаний о сущности и специфике социально-педагогической работы в детских и молодежных объединениях с их последующим применением в профессиональной деятельности.

Задачи дисциплины (модуля):

1. участие в междисциплинарных психолого-педагогических и социально-реабилитационных мероприятиях во взаимодействии со смежными специалистами;
2. создание оптимальных условий адаптации детей к дошкольным образовательным организациям;
3. взаимодействие с педагогическими работниками, руководством образовательной организации и родителями (законными представителями) в целях развития обучающихся с учетом возрастных норм;
4. организация социально полезных видов деятельности обучающихся, развитие социальных инициатив, социальных проектов;
5. создание во внешкольной деятельности благоприятных условий для развития творческих возможностей каждого ребенка;
6. создание благоприятной и психологически комфортной социальной среды с привлечением родителей (законных представителей) и членов семьи всех детей.

1.2 Планируемые результаты обучения по дисциплине (модулю) в рамках планируемых результатов освоения основной профессиональной образовательной программы высшего образования – программы *бакалавриата* соотнесенные с установленными индикаторами достижения компетенций

Процесс освоения дисциплины (модуля) направлен на формирование у обучающихся следующих компетенций: ПК-1; ПК-2 в соответствии с учебным планом.

В результате освоения дисциплины (модуля) обучающийся должен демонстрировать следующие результаты:

Категория компетенций (при наличии)	Код компетенции Формулировка компетенции	Код и наименование индикатора достижения компетенции	Результаты обучения
Психолого-педагогическое сопровождение образовательного процесса	ПК-1 Психолого-педагогическое сопровождение образовательного процесса в образовательных организациях общего, профессионального и дополнительного образования, сопровождение	ИПК 1.1 Знает теоретические основы осуществления психолого-педагогического сопровождения образовательного процесса в образовательных организациях общего, профессионального и дополнительного	<i>Знать:</i> теоретические основы осуществления психолого-педагогического сопровождения образовательного процесса в образовательных организациях общего, профессионального и

	<p>основных и дополнительных образовательных программ</p>	<p>образования, сопровождение основных и дополнительных образовательных программ ИПК-1.2 Умеет осуществлять психолого-педагогическое сопровождение образовательного процесса в образовательных организациях общего, профессионального и дополнительного образования, сопровождение основных и дополнительных образовательных программ ИПК-1.3 Владеет навыками и опытом действий в сфере осуществления психолого-педагогического сопровождения образовательного процесса в образовательных организациях общего, профессионального и дополнительного образования, сопровождение основных и дополнительных образовательных программ образования, сопровождение основных и дополнительных образовательных программ.</p>	<p>дополнительного образования, сопровождение основных и дополнительных образовательных программ <i>Уметь:</i> осуществлять психолого-педагогическое сопровождение образовательного процесса в образовательных организациях общего, профессионального и дополнительного образования, сопровождение основных и дополнительных образовательных программ. <i>Владеть:</i> навыками и опытом действий в сфере осуществления психолого-педагогического сопровождения образовательного процесса в образовательных организациях общего, профессионального и дополнительного образования, сопровождение основных и дополнительных образовательных программ</p>
<p>Преподавание по дополнительным общеобразовательным программам</p>	<p>ПК-2 – Способен к преподаванию по дополнительным общеобразовательным</p>	<p>ИПК 2.1. Знает теоретические и методические основы преподавания по</p>	<p><i>Знать:</i> теоретические и методические основы преподавания по</p>

	м программам	дополнительным общеобразовательным программам ИПК 2.2. Умеет применять знания теоретических и методических основ для преподавания по дополнительным общеобразовательным программам ИПК 2.3. Владеет навыками и опытом действий в сфере преподавания по дополнительным общеобразовательным программам	дополнительным общеобразовательным программам. <i>Уметь:</i> применять знания теоретических и методических основ для преподавания по дополнительным общеобразовательным программам. <i>Владеть:</i> навыками и опытом действий в сфере преподавания по дополнительным общеобразовательным программам.
--	--------------	------------------------------------------------------------------------------------------------------------------------------------------------------------------------------------------------------------------------------------------------------------------------------------------------------	-------------------------------------------------------------------------------------------------------------------------------------------------------------------------------------------------------------------------------------------------------------------------------------------------------------------

РАЗДЕЛ 2. СТРУКТУРА И СОДЕРЖАНИЕ ДИСЦИПЛИНЫ (МОДУЛЯ)

2.1 Объем дисциплины (модуля), включая контактную работу обучающегося с педагогическими работниками и самостоятельную работу обучающегося

Общая трудоемкость дисциплины (модуля) составляет 4 зачетные единицы.

Очная форма обучения

Вид учебной работы	Всего часов	Семестры			
		7	8		
Контактная работа обучающихся с педагогическими работниками	72	72			
Лекционные занятия	20	20			
Практические занятия	52	52			
Консультации					
Самостоятельная работа обучающихся	63	63			
Контроль промежуточной аттестации	9	9			
Форма промежуточной аттестации	Зачет				
ОБЪЕМ ДИСЦИПЛИНЫ (МОДУЛЯ) В ЧАСАХ	144				

Заочная форма обучения

Вид учебной работы	Всего часов	4 курс			
		Семестры			
		3	4		

Контактная работа обучающихся с педагогическими работниками	16	8	8		
Лекционные занятия	8	8			
Практические занятия	8		8		
Консультации					
Самостоятельная работа обучающихся	124	64	60		
Контроль промежуточной аттестации	4		4		
Форма промежуточной аттестации	Зачет				
ОБЪЕМ ДИСЦИПЛИНЫ (МОДУЛЯ) В ЧАСАХ	144	72	72		

2.2. Учебно-тематический план дисциплины (модуля)

Очная форма обучения

Раздел, тема	Виды учебной работы, академических часов									
	Всего	Самостоятельная работа	Контактная работа обучающихся с педагогическими работниками							
			Всего	Лекционные занятия		Практические занятия		Консультации		
Модуль 1 (Семестр 7)										
Раздел 1. Нормативно-правовые основы социально-педагогической работы в детских и молодежных объединениях	32	16	16	4			12			
Тема 1.1. Нормативно-правовые документы международного, федерального и уровня субъекта РФ	16	8	8	2			6			
Тема 1.2. Нормативно-правовые документы	16	8	8	2			6			

Раздел, тема	Виды учебной работы, академических часов									
	Всего	Самостоятельная работа	Контактная работа обучающихся с педагогическими работниками							
			Всего	Лекционные занятия		Практические занятия		Консультации		
локального уровня										
Раздел 2. Сущность и специфика социально-педагогической работы в детских и молодежных объединениях.	36	16	20	6			14			
Тема 2.1. Сущность, стратегия и этапы социально-педагогической работы	20	8	12	4			8			
Тема 2.2. Принципы социально-педагогической работы	16	8	8	2			6			
Раздел 3. Основные виды детских и молодежных объединений, в которых ведется социально-педагогическая работа	34	16	18	4			14			
Тема 3.1. Сущность и назначение формальных и неформальных детских и молодежных объединений, их социализирующее влияние на подрастающее поколение	18	8	10	2			8			

Раздел, тема	Виды учебной работы, академических часов									
	Всего	Самостоятельная работа	Контактная работа обучающихся с педагогическими работниками							
			Всего	Лекционные занятия		Практические занятия		Консультации		
Тема 3.2. Криминальные детские и молодежные сообщества, группировки и их негативное влияние	16	8	8	2			6			
Раздел 4. Основные направления социально-педагогической работы в детских и молодежных объединениях.	33	15	18	6			12			
Тема 4.1. Программно-целевой подход и технологизация социально-педагогической работы с детьми и молодежью	13	7	6	2			4			
Тема 4.2. Характеристика направлений социально-педагогической работы в детских и молодежных объединениях	20	8	12	4			8			
Контроль промежуточной аттестации (час)	9									
<i>Форма промежуточной аттестации</i>	<i>зачет</i>									
Общий объем, часов	144	63		20			52			

Заочной формы обучения

Раздел, тема	Виды учебной работы, академических часов									
	Всего	Самостоятельная работа	Контактная работа обучающихся с педагогическими работниками							
			Всего	Лекционные занятия <i>из них: в форме практической подготовки</i>	Практические занятия <i>из них: в форме практической подготовки</i>	Лабораторные занятия <i>из них: в форме практической подготовки</i>	Консультации / Иная контактная работа <i>из них: в форме практической подготовки</i>			
Модуль 1 (Семестр 3)										
Раздел 1. Нормативно-правовые основы социально-педагогической работы в детских и молодежных объединениях	36	32	4	4						
Тема 1.1. Нормативно-правовые документы международного, федерального и уровня субъекта РФ	18	16	2	2						
Тема 1.2. Нормативно-правовые документы локального уровня	18	16	2	2						
Раздел 2. Сущность и специфика социально-педагогической работы в детских и молодежных объединениях.	36	32	4	4						
Тема 2.1. Сущность, стратегия и этапы социально-педагогической работы	18	16	2	2						
Тема 2.2. Принципы социально-педагогической работы	18	16	2	2						
Общий объем по модулю/семестру, часов	72	64	8	8						
Модуль 2 (Семестр 4)										
Раздел 3. Основные виды детских и	34	30	4			4				

Раздел, тема	Виды учебной работы, академических часов									
	Всего	Самостоятельная работа	Контактная работа обучающихся с педагогическими работниками							
			Всего	Лекционные занятия <i>из них: в форме практической подготовки</i>	Практические занятия <i>из них: в форме практической подготовки</i>	Лабораторные занятия <i>из них: в форме практической подготовки</i>	Консультации / Иная контактная работа <i>из них: в форме практической подготовки</i>			
молодежных объединений, в которых ведется социально-педагогическая работа										
Тема 3.1. Сущность и назначение формальных и неформальных детских и молодежных объединений, их социализирующее влияние на подрастающее поколение	18	16	2		2					
Тема 3.2. Криминальные детские и молодежные сообщества, группировки и их негативное влияние	16	14	2		2					
Раздел 4. Основные направления социально-педагогической работы в детских и молодежных объединениях.	34	30	4		4					
Тема 4.1. Программно-целевой подход и технологизация социально-педагогической работы с детьми и молодежью	16	14	2		2					
Тема 4.2. Характеристика направлений социально-педагогической работы в детских и молодежных	18	16	2		2					

Раздел, тема	Виды учебной работы, академических часов										
	Всего	Самостоятельная работа	Контактная работа обучающихся с педагогическими работниками								
			Всего	Лекционные занятия <i>из них: в форме практической подготовки</i>	Практические занятия <i>из них: в форме практической подготовки</i>	Лабораторные занятия <i>из них: в форме практической подготовки</i>	Консультации / Иная контактная работа <i>из них: в форме практической подготовки</i>				
объединениях											
Общий объем по модулю/семестру, часов	68	60	8			8					
Контроль промежуточной аттестации (час)	4										
<i>Форма промежуточной аттестации (указать)</i>	Зачет										
Общий объем, часов	144	124	16	8		8					

2.3. Содержание дисциплины (модуля)

РАЗДЕЛ 1. НОРМАТИВНО-ПРАВОВЫЕ ОСНОВЫ СОЦИАЛЬНО-ПЕДАГОГИЧЕСКОЙ РАБОТЫ В ДЕТСКИХ И МОЛОДЕЖНЫХ ОБЪЕДИНЕНИЯХ

Перечень изучаемых элементов содержания

Необходимость, важность и многоуровневый характер нормативно-правового обеспечения социально-педагогической работы в детских и молодежных объединениях. Ключевые положения нормативно-правовых документов международного, федерального, субъекта РФ, муниципального и локального уровней, определяющие содержание и особенности социально-педагогической работы в детских и молодежных объединениях.

Тема 1.1. Нормативно-правовые документы международного, федерального и уровня субъекта РФ.

Перечень изучаемых элементов содержания

Необходимость, важность и многоуровневый характер нормативно-правового обеспечения социально-педагогической работы в детских и молодежных объединениях.

Тема 1.2. Нормативно-правовые документы локального уровня

Перечень изучаемых элементов содержания

Ключевые положения нормативно-правовых документов международного, федерального, субъекта РФ, муниципального и локального уровней, определяющие содержание и особенности социально-педагогической работы в детских и молодежных объединениях.

РАЗДЕЛ 2. Сущность и специфика социально- педагогической работы в детских и молодежных объединениях.

Перечень изучаемых элементов содержания

Социальная ситуация (ситуация жизнедеятельности человека в процессе его взаимодействия с социальной средой) и ее характеристики (временная, пространственная, функциональная). Место и роль детских и молодежных объединений в социально-педагогической триаде: объединение – личность – открытый социум. Субъект и объект, назначение (цель), основные функции и принципы социально-педагогической работы в детских и молодежных объединениях. Триединство социально-педагогической работы в детских и молодежных объединениях: социальное воспитание и обучение, педагогизация среды, социально-педагогическая поддержка и сопровождение.

Тема 2.1. Сущность, стратегия и этапы социально-педагогической работы

Перечень изучаемых элементов содержания

Социальная ситуация (ситуация жизнедеятельности человека в процессе его взаимодействия с социальной средой) и ее характеристики (временная, пространственная, функциональная). Место и роль детских и молодежных объединений в социально-педагогической триаде: объединение – личность – открытый социум.

Тема 2.2. Принципы социально-педагогической работы

Перечень изучаемых элементов содержания

Субъект и объект, назначение (цель), основные функции и принципы социально-педагогической работы в детских и молодежных объединениях. Триединство социально-педагогической работы в детских и молодежных объединениях: социальное воспитание и обучение, педагогизация среды, социально-педагогическая поддержка и сопровождение.

РАЗДЕЛ 3. Основные виды детских и молодежных объединений, в которых ведется социально- педагогическая работа.

Перечень изучаемых элементов содержания

Формальные и неформальные детские и молодежные объединения. Характеристика (структура, специфика деятельности) основных видов детских (пионерия, скаутинг и др.) и молодежных (студенческие ассоциации, спортивные и творческие союзы) объединений. Криминальные детские и молодежные сообщества, группировки: понятие, сущность, особенности. Варианты детских и молодежных криминальных сообществ в современной

РФ. Характеристика негативного влияния криминальных детских и молодежных сообществ на социализацию личности ребенка, подростка.

Тема 3.1. Сущность и назначение формальных и неформальных детских и молодежных объединений, их социализирующее влияние на подрастающее поколение

Перечень изучаемых элементов содержания

Формальные и неформальные детские и молодежные объединения. Характеристика (структура, специфика деятельности) основных видов детских (пионерия, скаутинг и др.) и молодежных (студенческие ассоциации, спортивные и творческие союзы) объединений.

Тема 3.2. Криминальные детские и молодежные сообщества, группировки и их негативное влияние.

Перечень изучаемых элементов содержания

Криминальные детские и молодежные сообщества, группировки: понятие, сущность, особенности. Варианты детских и молодежных криминальных сообществ в современной РФ. Характеристика негативного влияния криминальных детских и молодежных сообществ на социализацию личности ребенка, подростка.

РАЗДЕЛ 4. ОСНОВНЫЕ НАПРАВЛЕНИЯ СОЦИАЛЬНО- ПЕДАГОГИЧЕСКОЙ РАБОТЫ В ДЕТСКИХ И МОЛОДЕЖНЫХ ОБЪЕДИНЕНИЯХ

Перечень изучаемых элементов содержания

Технологизация социально-педагогической работы с детьми и молодежью. Программы социально-педагогической работы в детских и молодежных объединениях (их структура, содержание, разработка и реализация). Характеристика направлений социально-педагогической работы в детских и молодежных объединениях: клубная и тематическая деятельность; детский и молодежный отдых в летний и каникулярный период; руководство волонтерскими инициативами; обеспечение сохранения физического, психического и социального здоровья детей и молодежи; ведение здорового образа жизни; профилактика табакокурения, алкоголизма, употребления ПАВ; противодействие лудомании и другим аддикциям (в том числе, интернет-аддикции); профилактика девиантного и делинквентного поведения детей и молодежи; организация межведомственного взаимодействия..

Тема 4.1. Программно-целевой подход и технологизация социально-педагогической работы с детьми и молодежью

Перечень изучаемых элементов содержания

Технологизация социально-педагогической работы с детьми и молодежью. Программы социально-педагогической работы в детских и молодежных объединениях (их структура, содержание, разработка и реализация).

Тема 4.2. Характеристика направлений социально-педагогической работы в детских и молодежных объединениях

Перечень изучаемых элементов содержания

Характеристика направлений социально-педагогической работы в детских и молодежных объединениях: клубная и тематическая деятельность; детский и молодежный отдых в летний и каникулярный период; руководство волонтерскими инициативами; обеспечение сохранения физического, психического и социального здоровья детей и молодежи; ведение здорового образа жизни; профилактика табакокурения, алкоголизма, употребления ПАВ; противодействие лудомании и другим аддикциям (в том числе, интернет-аддикции); профилактика девиантного и делинквентного поведения детей и молодежи; организация межведомственного взаимодействия.

ЗАДАНИЯ К ПРАКТИЧЕСКИМ ЗАНЯТИЯМ РАЗДЕЛА 1

Тема практического занятия:

Тема 1.1. Нормативно-правовые документы международного, федерального и уровня субъекта РФ

Форма практического задания: дискуссия

Темы для дискуссии:

1. Ключевые положения нормативно-правовых документов международного уровня, определяющие содержание и особенности социально-педагогической работы в детских и молодежных объединениях.
2. Ключевые положения нормативно-правовых документов федерального уровня, определяющие содержание и особенности социально-педагогической работы в детских и молодежных объединениях.
3. Ключевые положения нормативно-правовых документов уровня субъекта РФ (на выбор обучающегося), определяющие содержание и особенности социально-педагогической работы в детских и молодежных объединениях.

Тема практического занятия:

Тема 1.2. Нормативно-правовые документы локального уровня

Форма практического задания: дискуссии; контрольная работа, проект.

Темы для дискуссии

1. Необходимость, важность и многоуровневый характер нормативно-правового обеспечения социально-педагогической работы в детских и молодежных объединениях.
2. Основные типы нормативно-правовых документов локального уровня, обеспечивающих регламентацию социально-педагогической работы.
3. Ключевые положения нормативно-правовых документов локального уровня, определяющие содержание и особенности социально-педагогической работы в детских и молодежных объединениях.

РУБЕЖНЫЙ КОНТРОЛЬ К РАЗДЕЛУ 1

форма рубежного контроля – кейс-задание

Перечень кейс-заданий к разделу 1:

1. Выделите наиболее существенные положения «Конвенции ООН о правах ребенка».
2. Сравните положения ФЗ РФ «Об основных гарантиях прав ребенка в РФ» и Конвенции ООН о правах ребенка».
3. По материалам Регламента межведомственного взаимодействия по выявлению семейного неблагополучия, организации работы с семьями, находящимися в социально- опасном положении (трудной жизненной ситуации)» определите отличия беспризорности и безнадзорности детей.
4. Начертите схему, отражающую место и роль детских и молодежных объединений в социально-педагогической триаде: объединение – личность – открытый социум.

ЗАДАНИЯ К ПРАКТИЧЕСКИМ ЗАНЯТИЯМ РАЗДЕЛА 2

Тема практического занятия:

Тема 2.1. Сущность, стратегия и этапы социально-педагогической работы

Форма практического задания: дискуссия

Темы для дискуссии:

1. Социальная ситуация (ситуация жизнедеятельности человека в процессе его взаимодействия с социальной средой) и ее характеристики (временная, пространственная, функциональная).
2. Место и роль детских и молодежных объединений в социально-педагогической триаде: объединение – личность – открытый социум.
3. Субъект и объект, назначение (цель), основные функции и принципы социально-педагогической работы в детских и молодежных объединениях.
4. Триединство социально-педагогической работы в детских и молодежных объединениях: социальное воспитание и обучение, педагогизация среды, социально-педагогическая поддержка и сопровождение.

Тема практического занятия:

Тема 2.2. Принципы социально-педагогической работы.

Форма практического задания: дискуссия

Темы для дискуссии:

1. Понимание «принципа» в социальной педагогике.
2. Системность принципов социально-педагогической работы.
3. Основные принципы социально-педагогической работы в детских и молодежных объединениях и их требования.

РУБЕЖНЫЙ КОНТРОЛЬ К РАЗДЕЛУ 2. форма рубежного контроля – кейс-задание

Перечень кейс-заданий к разделу 2:

1. Определите наиболее актуальные варианты детских и молодежных объединений, в которых социально-педагогическая работа особенно необходима в современных условиях.
2. Предложите свой вариант актуального в современных условиях формального молодежного объединения. Обосновать свою позицию.
3. Приведите примеры социально полезной деятельности членов неформальных молодежных объединений.
4. Сравните между собой (выявить сходства и различия) два любых формальных и неформальных объединения детей, подростков и молодежи.
5. Оцените социально-педагогический потенциал современного рунета.

ЗАДАНИЯ К ПРАКТИЧЕСКИМ ЗАНЯТИЯМ РАЗДЕЛА 3

Тема практического занятия:

Тема 3.1. Сущность и назначение формальных и неформальных детских и молодежных объединений, их социализирующее влияние на подрастающее поколение.

Форма практического задания: дискуссия.

Темы для дискуссии:

1. Формальные и неформальные детские и молодежные объединения.
2. Характеристика (структура, специфика деятельности) основных видов детских объединений, в которых ведется социально-педагогическая работа.
3. Характеристика (структура, специфика деятельности) основных видов молодежных объединений, в которых ведется социально-педагогическая работа.

Тема практического занятия:

Тема 3.2. Криминальные детские и молодежные сообщества, группировки и их негативное влияние.

Форма практического задания: дискуссии; контрольная работа, проект.

Темы для дискуссии:

1. Криминальные детские и молодежные сообщества, группировки: понятие, сущность, особенности.
2. Варианты детских и молодежных криминальных сообществ в современной РФ.
3. Характеристика негативного влияния криминальных детских и молодежных сообществ на социализацию личности ребенка, подростка

РУБЕЖНЫЙ КОНТРОЛЬ К РАЗДЕЛУ 3 форма рубежного контроля – кейс-задание

Перечень кейс-заданий к разделу 3:

1. Предложите собственный вариант модели компетенций специалиста, ведущего социально-педагогическую работу в детских и молодежных объединениях.
2. Предложите сценарий ролевой игры, которая проводится в виде рекрутинга специалиста в области социальной педагогики на работу (роли: «работодатель», «социальный педагог»).
3. Представьте алгоритм организации детского и молодежного отдыха в летний и каникулярный период
4. Предложите свой вариант стратегии эффективной социально-педагогической профилактики табакокурения, алкоголизма, употребления ПАВ детьми и молодежью.

ЗАДАНИЯ К ПРАКТИЧЕСКИМ ЗАНЯТИЯМ РАЗДЕЛА 4

Тема практического занятия:

Тема 4.1. Программно-целевой подход и технологизация социально-педагогической работы с детьми и молодежью.

Форма практического задания: дискуссия.

Темы для дискуссии:

1. Технологизация социально-педагогической работы с детьми и молодежью.
2. Программы социально-педагогической работы в детских и молодежных объединениях (их структура, содержание, разработка и реализация).
3. Трудности разработки социально-педагогических технологий.

Тема практического занятия:

Тема 4.2. Характеристика направлений социально-педагогической работы в детских и молодежных объединениях.

Форма практического задания: дискуссии; контрольная работа, проект.

Темы для дискуссии:

1. Необходимость разнообразия направлений социально-педагогической работы в детских и молодежных объединениях.
2. Характеристика направлений социально-педагогической работы в детских объединениях (на примерах их различных видов).
3. Характеристика направлений социально-педагогической работы в молодежных объединениях (на примерах их различных видов).

РУБЕЖНЫЙ КОНТРОЛЬ К РАЗДЕЛУ 4 форма рубежного контроля – кейс-задание

Перечень кейс-заданий к разделу 4:

1. Предложите проект целевой программы формирования здорового образа жизни членов формального молодежного объединения (на примере одного из них на выбор обучающегося).
2. Оцените перспективность применения тренингов в социально-педагогической работе.
3. Предложите инновационный вариант проведения праздничного мероприятия к дате (на выбор обучающегося).
4. Предложите свой проект системы межведомственного взаимодействия для обеспечения эффективной социально-педагогической работы детского или молодежного объединения (на выбор обучающегося).

РАЗДЕЛ 3. УЧЕБНО-МЕТОДИЧЕСКОЕ ОБЕСПЕЧЕНИЕ САМОСТОЯТЕЛЬНОЙ РАБОТЫ ОБУЧАЮЩИХСЯ ПО ДИСЦИПЛИНЕ (МОДУЛЮ)

3.1. Виды самостоятельной работы обучающихся по дисциплине (модулю)

Очная форма обучения

Раздел, тема	Количество часов	Вид самостоятельной работы
Модуль 1. (семестр 7)		
Раздел 1. Нормативно- правовые основы социально- педагогической работы в детских и молодежных объединениях.	16	Подготовка реферата
Раздел 2. Сущность и специфика социально- педагогической работы в детских и молодежных объединениях.	16	Подготовка реферата
Раздел 3. Основные виды детских и молодежных объединений, в которых ведется социально- педагогическая работа.	16	Подготовка реферата
Раздел 4. Основные направления социально- педагогической работы в детских и молодежных объединениях.	15	Подготовка реферата
Общий объем по модулю/семестру, часов		
Общий объем по дисциплине (модулю), часов	63	

Заочной формы обучения

Раздел, тема	Количество часов	Вид самостоятельной работы
Модуль 1. (семестр 3)		
Раздел 1. Нормативно- правовые основы социально- педагогической работы в детских и молодежных объединениях.	32	Подготовка реферата
Раздел 2. Сущность и специфика социально- педагогической работы в детских и молодежных объединениях.	32	Подготовка реферата
Общий объем по модулю/семестру, часов	64	

Модуль 2. (семестр 4)		
Раздел 3. Основные виды детских и молодежных объединений, в которых ведется социально- педагогическая работа.	30	Подготовка реферата
Раздел 4. Основные направления социально- педагогической работы в детских и молодежных объединениях.	30	Подготовка реферата
Общий объем по модулю/семестру, часов	60	
Общий объем по дисциплине (модулю), часов	124	

3.2. Задания для самостоятельной работы

Задания для самостоятельной работы к Разделу 1

Перечень тем рефератов к Разделу 1:

1. «Конвенция ООН о правах ребенка» и ее значение в социально-педагогической работе.
2. Московские нормативно-правовые документы, регламентирующие социально-педагогическую работу.
3. Законодательство о детских и молодежных объединениях.
4. Что нужно изменить в нормативно-правовой базе международного уровня, регламентирующей социально-педагогическую работу в детских и молодежных объединениях.
5. Что нужно изменить в нормативно-правовой базе федерального уровня, регламентирующей социально-педагогическую работу в детских и молодежных объединениях.
6. Что нужно изменить в нормативно-правовой базе уровня субъекта федерации (на примере одного из них), регламентирующей социально-педагогическую работу в детских и молодежных объединениях.

Литература для самостоятельного изучения к Разделу 1.

1. Мардахаев, Л. В. Социальная педагогика: педагогика среды: учебник для студентов средних и высших учебных заведений: [12+] / Л. В. Мардахаев; Российский государственный социальный университет. – Москва; Берлин: Директ-Медиа, 2019. – 299 с.: ил., табл. – Режим доступа: по подписке. – URL: <https://biblioclub.ru/index.php?page=book&id=496699> (дата обращения: 20.02.2024). – Библиограф. в кн. – ISBN 978-5-4475-9742-9. – DOI 10.23681/496699. – Текст: электронный.

Задания для самостоятельной работы к Разделу 2

Перечень тем рефератов к Разделу 2:

1. Трудная жизненная ситуация как социально-педагогический феномен.

2. Необходимость социально-педагогической работы в детских и молодежных объединениях.
3. Основные принципы социально-педагогической работы в детских и молодежных объединениях и их требования.
4. Современные стратегии социально-педагогической работы в детских и молодежных объединениях.
5. Социально-педагогическая работа и социальная работа: сходства и различия.
6. Альтернативы социально-педагогической работы в детских и молодежных объединениях.

Литература для самостоятельного изучения к Разделу 2.

1. Мардахаев, Л. В. Социальная педагогика: педагогика среды: учебник для студентов средних и высших учебных заведений: [12+] / Л. В. Мардахаев; Российский государственный социальный университет. – Москва; Берлин: Директ-Медиа, 2019. – 299 с.: ил., табл. – Режим доступа: по подписке. – URL: <https://biblioclub.ru/index.php?page=book&id=496699> (дата обращения: 20.02.2024). – Библиогр. в кн. – ISBN 978-5-4475-9742-9. – DOI 10.23681/496699. – Текст: электронный.

Задания для самостоятельной работы к Разделу 3

Перечень тем рефератов к Разделу 3:

1. Детские и молодежные объединения современной России.
2. Место и роль социально-педагогической работы в жизнедеятельности формальных детских и молодежных объединений.
3. Место и роль социально-педагогической работы в жизнедеятельности неформальных детских и молодежных объединений.
4. Пионерская организация как формальное детское объединение.
5. Граффитчики как неформальное молодежное объединение.
6. Панки как неформальное молодежное объединение.

Литература для самостоятельного изучения к Разделу 3.

1. Мардахаев, Л. В. Социальная педагогика: педагогика среды: учебник для студентов средних и высших учебных заведений: [12+] / Л. В. Мардахаев; Российский государственный социальный университет. – Москва; Берлин: Директ-Медиа, 2019. – 299 с.: ил., табл. – Режим доступа: по подписке. – URL: <https://biblioclub.ru/index.php?page=book&id=496699> (дата обращения: 20.02.2024). – Библиогр. в кн. – ISBN 978-5-4475-9742-9. – DOI 10.23681/496699. – Текст: электронный.

Задания для самостоятельной работы к Разделу 4

Перечень тем рефератов к Разделу 4:

1. Социально-педагогическая технология: сущность и особенности.
2. Основные структурные компоненты целевых программ социально-педагогической работы в детских и молодежных объединениях.
3. Ключевые направления социально-педагогической работы в детских и молодежных объединениях.
4. Профилактика табакокурения, алкоголизма, употребления ПАВ как на

педагогической работы в детских и молодежных объединениях.

5. Профилактика девиантного и делинквентного поведения как направление социально-педагогической работы в детских и молодежных объединениях.

Литература для самостоятельного изучения к Разделу 4.

1. Мардахаев, Л. В. Социальная педагогика: педагогика среды: учебник для студентов средних и высших учебных заведений: [12+] / Л. В. Мардахаев; Российский государственный социальный университет. – Москва; Берлин: Директ-Медиа, 2019. – 299 с.: ил., табл. – Режим доступа: по подписке. – URL: <https://biblioclub.ru/index.php?page=book&id=496699> (дата обращения: 20.02.2024). – Библиогр. в кн. – ISBN 978-5-4475-9742-9. – DOI 10.23681/496699. – Текст: электронный.

3.3. Методические указания к самостоятельной работе по дисциплине (модулю)

Освоение слушателями программы предполагает изучение материалов дисциплин (модулей) в ходе самостоятельной работы.

Для успешного освоения дисциплины (модуля) и достижения поставленных целей необходимо внимательно ознакомиться с рабочей программой дисциплины (модуля), доступной в электронной информационно-образовательной среде РГСУ.

Следует обратить внимание на списки основной и дополнительной литературы, на предлагаемые преподавателем ресурсы информационно-телекоммуникационной сети Интернет. Эта информация необходима для самостоятельной работы обучающегося.

Для более углубленного изучения темы рекомендуется выполнять задания для самостоятельной работы параллельно с изучением данной темы. При выполнении заданий по возможности используйте наглядное представление материала.

Самостоятельная работа включает разнообразный комплекс видов и форм работы обучающихся.

Написание реферата (доклада).

Требования к структуре реферата (доклада):

Работа должна содержать систематизацию и краткое изложение материала из не менее 5-и литературных источников (монографий, научных статей и докладов) по выбранной теме.

Основные требования к оформлению:

Структура доклада (реферата): 1) титульный лист; 2) содержание (в нем последовательно указываются названия пунктов доклада (реферата), указываются страницы, с которых начинается каждый пункт); 3) введение (формулируется суть исследуемой проблемы, обосновывается выбор темы, определяются ее значимость и актуальность, указываются цель и задачи доклада (реферата), дается характеристика используемой литературы); 4) основная часть (каждый раздел ее доказательно раскрывает исследуемый вопрос); 5) выводы и заключение (подводятся итоги или делается обобщенный вывод по теме доклада (реферата)); 6) литература.

Доклад (реферат) оформляется на одной стороне листа белой бумаги формата А4 (210x297 мм). Интервал межстрочный – полуторный. Цвет шрифта – черный. Гарнитура

шрифта основного текста - «Times New Roman» или аналогичная. Кегль (размер) от 12 до 14 пунктов. Размеры полей страницы (не менее): правое 10 мм, верхнее – 15 мм, нижнее – 20 мм, левое - 25 мм. Формат абзаца: полное выравнивание («по ширине»). Отступ красной строки одинаковый по всему тексту – 15 мм. Страницы должны быть пронумерованы с учётом титульного листа (на титульном листе номер страницы не ставится). В работах используются цитаты, статистические материалы. Эти данные оформляются в виде сносок (ссылок и примечаний). Внутритекстовые, подстрочные и затекстовые библиографические ссылки должны оформляться в соответствии с ГОСТ Р 7.0.5-2008 «Библиографическая ссылка». Общие требования и правила составления».

Реферат (доклад) сдается в бумажном и электронном виде (10 - 20 печатных страниц).

При проверке реферата (доклада) на антиплагиат - www.antiplagiat.ru - (более 50% заимствований) работа не принимается.

Выполнение тестовых заданий.

Тестовые задания содержат вопросы и 3-4 варианта ответа по базовым положениям изучаемой темы, составлены с расчетом на знания, полученные слушателями в процессе изучения темы.

Тестовые задания выполняются в письменной или электронной форме и сдаются преподавателю, ведущему дисциплину (модуль).

Кейс-задание.

Это учебная конкретная ситуация, специально разрабатываемая на основе фактического материала с целью последующего разбора на групповых учебных занятиях. В ходе разбора ситуаций обучающиеся учатся действовать в команде, проводить анализ и принимать управленческие решения.

Критериями оценки выполнения кейс-задания являются:

- навыки групповой работы (оценка альтернатив с учетом слушания и понимания других людей) – до 20% от общей оценки;
- умение провести анализ и синтез информации и аргументов – до 30% от общей оценки;
- способность принимать управленческие решения – до 30% от общей оценки;
- объем и качество оформления – до 20% от общей оценки.

Написание эссе.

Эссе – вид самостоятельной исследовательской работы обучающихся, с целью углубления и закрепления теоретических знаний и освоения практических навыков. Цель эссе состоит в развитии самостоятельного творческого мышления и письменного изложения собственных мыслей. При написании эссе слушатель должен представить развернутый письменный ответ на теоретический или практический актуальный вопрос, объявленный преподавателем в аудитории непосредственно перед ее написанием. В процессе написания эссе разрешается пользоваться нормативно-правовыми актами, конспектом лекций (в печатном виде). Использование интернет-ресурсов не допускается. Темы эссе преподаватель предлагает из числа тех, которые слушатели уже рассматривали на лекциях или практических занятиях, исходя из содержания заданий в составе

оценочных средств. По решению преподавателя, в качестве темы эссе может быть выбрана одна или несколько тем, которые могут быть распределены между слушателями по желанию.

Эссе проводится письменно, по объему не более 3-х печатных листов.

Требования к оформлению эссе:

Эссе выполняется на компьютере (гарнитура Times New Roman, шрифт 14) через 1,5 интервала с полями: верхнее, нижнее – 2; правое – 3; левое – 1,5. Отступ первой строки абзаца – 1,25. Сноски – постраничные. Таблицы и рисунки встраиваются в текст работы. При этом обязательный заголовок таблицы надо размещать над табличным полем, а рисунки сопровождать подрисовочными подписями. При включении в эссе нескольких таблиц и/или рисунков их нумерация обязательна. Обязательна и нумерация страниц. Их целесообразно проставлять внизу страницы – по середине или в правом углу. Номер страницы не ставится на титульном листе, но в общее число страниц он включается. Объем эссе, без учета приложений, не должен превышать 5 страниц. Значительное превышение установленного объема является недостатком работы и указывает на то, что слушатель не сумел отобрать и переработать необходимый материал.

Работа должна содержать собственные умозаключения, по сути, поставленной проблемы, включать самостоятельно проведенный анализ, по сути, этой проблемы, выводы, обобщающие авторскую позицию по поставленной проблеме.

РАЗДЕЛ 4. ОЦЕНОЧНЫЕ МАТЕРИАЛЫ ПО ДИСЦИПЛИНЕ (МОДУЛЮ)

4.1. Форма промежуточной аттестации обучающегося по дисциплине (модулю)

Контрольным мероприятием промежуточной аттестации обучающихся по дисциплине (модулю) является **зачет**, который проводится в **устной** форме.

4.2. Организационные основы применения балльно-рейтинговой системы оценки успеваемости обучающихся по дисциплине (модулю)

Оценка качества освоения обучающимися дисциплины (модуля) реализуется в формате балльно-рейтинговой системы оценки успеваемости обучающихся (БРСО).

БРСО в ходе текущего контроля успеваемости и промежуточной аттестации осуществляется по 100-балльной шкале.

Академический рейтинг обучающегося по дисциплине (модулю) складывается из результатов:

– текущего контроля успеваемости (максимальный текущий рейтинг обучающегося 80 рейтинговых баллов;

– промежуточной аттестации (максимальный рубежный рейтинг обучающегося 20 рейтинговых баллов.

Условия оценки освоения обучающимся дисциплины (модуля) в формате БРСО доводятся преподавателем до сведения обучающихся на первом учебном занятии, а также размещены в свободном доступе в электронной информационно-образовательной среде Университета.

4.3. Проведение текущего контроля успеваемости обучающихся по дисциплине (модулю) в соответствии с балльно-рейтинговой системой оценки успеваемости обучающегося

В течение учебного семестра до промежуточной аттестации на основании утвержденной рабочей программы дисциплины (модуля) формируется текущий рейтинг обучающегося. Текущий рейтинг обучающегося складывается как сумма рейтинговых баллов, полученных им в течение учебного семестра по всем видам учебных занятий по дисциплине (модулю).

В процессе текущего контроля оцениваются следующие действия обучающегося, направленные на освоение компетенций в рамках изучения учебной дисциплины:

– академическая активность (посещаемость учебных занятий, самостоятельное изучение содержания учебной дисциплины в электронной информационно-образовательной среде, соблюдение сроков сдачи практических заданий и текущих контрольных мероприятий и др.);

– выполнение и сдача текущих и итогового практических заданий (эссе, рефераты, творческие задания, кейс-задания, лабораторные работы, расчетные задания и др., активное участие в групповых интерактивных занятиях (дискуссии, WiKi-проекты и др.), защита проектов и др.);

– прохождение рубежей текущего контроля, включая соблюдение графика их прохождения в электронной информационно-образовательной среде.

Для планирования расчета текущего рейтинга обучающегося используются следующие пропорции:

Вид учебного действия	Максимальная рейтинговая оценка, баллов
академическая активность	10
практические задания	40
<i>из них: текущие практические задания</i>	20
<i>итоговое практическое задание</i>	20
рубежи текущего контроля	30
ИТОГО:	80

В течение учебного семестра по дисциплине (модулю) обучающимся должен быть накоплен текущий рейтинг не менее 52 рейтинговых баллов (65% от максимального значения текущего рейтинга).

Необходимыми условиями допуска обучающегося к промежуточной аттестации по дисциплине являются положительное прохождение обучающимся не менее 65% рубежей текущего контроля с накоплением не менее 65% максимального рейтингового балла за каждый рубеж текущего контроля и положительное выполнение итогового практического задания с накоплением не менее 65% максимального рейтингового балла, установленного за итоговое практическое задание.

Невыполнение вышеуказанных условий является текущей академической задолженностью, которая должна быть ликвидирована обучающимся до контрольного мероприятия промежуточной аттестации.

Сведения о наличии у обучающихся текущей академической задолженности, сроках и порядке добора рейтинговых баллов для её ликвидации доводятся до обучающихся педагогическим работником.

В случае не ликвидации текущей академической задолженности, педагогический работник обязан во время контрольного мероприятия промежуточной аттестации поставить обучающемуся 0 рейтинговых баллов. В этом случае ликвидация текущей

академической задолженности возможна в периоды проведения повторной промежуточной аттестации.

4.4. Проведение промежуточной аттестации обучающихся по дисциплине (модулю) в соответствии с балльно-рейтинговой системой оценки успеваемости обучающегося

Промежуточная аттестация по дисциплине (модулю) проводится в соответствии с Положением о промежуточной аттестации обучающихся по основным профессиональным образовательным программам в Российском государственном социальном университете и Положением о балльно-рейтинговой системе оценки успеваемости обучающихся по основным профессиональным образовательным программам в Российском государственном социальном университете в действующей редакции.

На промежуточную аттестацию отводится 20 рейтинговых баллов.

Ответы обучающегося на контрольном мероприятии промежуточной аттестации оцениваются педагогическим работником по 20 - балльной шкале, а итоговая оценка по дисциплине (модулю) выставляется по пятибалльной системе для дифференцированного зачета.

Критерии выставления оценки определяются Положением о балльно-рейтинговой системе оценки успеваемости обучающихся по основным профессиональным образовательным программам высшего образования - программам бакалавриата, программам специалитета, программам магистратуры в Российском государственном социальном университете.

В процессе определения рубежного рейтинга обучающегося используется следующая шкала:

Рубежный рейтинг	Критерии оценки освоения обучающимся учебной дисциплины в ходе контрольных мероприятий промежуточной аттестации
19-20 рейтинговых баллов	обучающийся глубоко и прочно усвоил программный материал, исчерпывающе, последовательно, грамотно и логически стройно его излагает, тесно увязывает с задачами и будущей деятельностью, не затрудняется с ответом при видоизменении задания, свободно справляется с задачами и практическими заданиями, правильно обосновывает принятые решения, умеет самостоятельно обобщать и излагать материал, не
16-18 рейтинговых баллов	обучающийся твердо знает программный материал, грамотно и по существу излагает его, не допуская существенных неточностей в ответе на вопрос, может правильно применять теоретические положения и владеет необходимыми умениями и навыками при выполнении практических
13-15 рейтинговых баллов	обучающийся освоил основной материал, но не знает отдельных деталей, допускает неточности, недостаточно правильные формулировки, нарушает последовательность в изложении программного материала и испытывает затруднения в выполнении практических заданий
1-12 рейтинговых баллов	обучающийся не знает значительной части программного материала, допускает существенные ошибки, с большими затруднениями выполняет практические задания
0 рейтинговых баллов	не аттестован

4.5. Оценочные материалы для проведения текущей аттестации и рубежного контроля, обучающихся по дисциплине (модулю)

Перечень вопросов рубежного контроля и текущей аттестации

№ п/п	Контролируемые разделы (темы), дисциплины	Код контролируемой компетенций	Форма рубежного контроля	Задания рубежного контроля
1	<p>Раздел 1. Нормативно-правовые основы социально-педагогической работы в детских и молодежных объединениях Тема 1.1. Нормативно-правовые документы международного, федерального и уровня субъекта РФ Тема 1.2. Нормативно-правовые документы локального уровня</p>	ПК-1; ПК-2;	Кейс-задание	<p>1. Выделите наиболее существенные положения «Конвенции ООН о правах ребенка».</p> <p>2. Сравните положения ФЗ РФ «Об основных гарантиях прав ребенка в РФ» и Конвенции ООН о правах ребенка».</p> <p>3. По материалам Регламента межведомственного взаимодействия по выявлению семейного неблагополучия, организации работы с семьями, находящимися в социально-опасном положении (трудной жизненной ситуации)» определите отличия беспризорности и безнадзорности детей.</p> <p>4. Начертите схему, отражающую место и роль детских и молодежных объединений в социально-педагогической триаде: объединение – личность – открытый социум.</p> <p>5. Определите наиболее актуальные варианты детских и молодежных объединений, в которых социально-педагогическая работа особенно необходима в современных условиях.</p>
2.	<p>Раздел 2. Сущность и специфика социально-педагогической работы в детских и молодежных объединениях. Тема 2.1. Сущность, стратегия и этапы социально-педагогической работы Тема 2.2.</p>	ПК-1; ПК-2;		<p>6. Предложите свой вариант актуального в современных условиях формального молодежного объединения. Обосновать свою позицию.</p> <p>7. Приведите примеры социально полезной деятельности членов неформальных молодежных объединений.</p> <p>8. Сравните между собой (выявить сходства и различия) два</p>

	Принципы социально-педагогической работы			любых формальных и неформальных объединения детей, подростков и молодежи.
3.	<p>Раздел 3. Основные виды детских и молодежных объединений, в которых ведется социально-педагогическая работа</p> <p>Тема 3.1. Сущность и назначение формальных и неформальных детских и молодежных объединений, их социализирующее влияние на подрастающее поколение</p> <p>Тема 3.2. Криминальные детские и молодежные сообщества, группировки и их негативное влияние</p>	ПК-1; ПК-2;		<p>9. Оцените социально-педагогический потенциал современного рунета.</p> <p>10. Предложите собственный вариант модели компетенций специалиста, ведущего социально-педагогическую работу в детских и молодежных объединениях.</p> <p>11. Предложите сценарий ролевой игры, которая проводится в виде рекрутинга специалиста в области социальной педагогики на работу (роли: «работодатель», «социальный педагог»).</p> <p>12. Представьте алгоритм организации детского и молодежного отдыха в летний и каникулярный период</p> <p>13. Предложите свой вариант стратегии эффективной социально-педагогической профилактики табакокурения, алкоголизма, употребления ПАВ детьми и молодежью.</p> <p>14. Предложите проект целевой программы формирования здорового образа жизни членов формального молодежного объединения (на примере одного из них на выбор обучающегося).</p> <p>15. Оцените перспективность применения тренингов в социально-педагогической работе.</p> <p>16. Предложите инновационный вариант проведения праздничного мероприятия к дате (на выбор обучающегося).</p> <p>17. Предложите свой проект системы межведомственного взаимодействия для обеспечения эффективной социально-педагогической работы детского или молодежного объединения (на выбор обучающегося).</p>
4.	<p>Раздел 4. Основные направления социально-педагогической работы в детских и молодежных объединениях.</p> <p>Тема 4.1. Программно-целевой подход и технологизация социально-педагогической работы с детьми и молодежью</p>	ПК-1; ПК-2;		

	Тема 4.2. Характеристика направлений социально-педагогической работы в детских и молодежных объединениях			
--	-------------------------------------------------------------------------------------------------------------	--	--	--

4.6. Оценочные материалы для проведения промежуточной аттестации обучающихся по дисциплине (модулю)

Вопросы/задания для проведения промежуточной аттестации обучающихся по дисциплине (модулю)

Коды контролируемой компетенций	Вопросы
ПК-1; ПК-2	<ol style="list-style-type: none">1. Необходимость, важность и многоуровневый характер нормативно-правового обеспечения социально-педагогической работы в детских и молодежных объединениях.2. Ключевые положения нормативно-правовых документов международного, федерального, субъекта РФ, муниципального и локального уровней, определяющие содержание и особенности социально-педагогической работы в детских и молодежных объединениях.3. Социальная ситуация (ситуация жизнедеятельности человека в процессе его взаимодействия с социальной средой) и ее характеристики (временная, пространственная, функциональная).4. Место и роль детских и молодежных объединений в социально-педагогической триаде: объединение – личность – открытый социум.5. Субъект и объект, назначение (цель), основные функции и принципы социально-педагогической работы в детских и молодежных объединениях.6. Триединство социально-педагогической работы в детских и молодежных объединениях: социальное воспитание и обучение, педагогизация среды, социально- педагогическая поддержка и сопровождение.7. Формальные и неформальные детские и молодежные объединения.8. Характеристика (структура, специфика деятельности) основных видов детских объединений, в которых ведется социально-педагогическая работа.9. Характеристика (структура, специфика деятельности) основных видов молодежных объединений, в которых ведется социально-педагогическая работа.10. Компетентностный подход в понимании места и роли специалиста, ведущего социально-педагогическую работу в детских и молодежных объединениях.11. Квалификационные характеристики специалиста, ведущего социально- педагогическую работу в детских и молодежных объединениях: компетенции, их показатели и индикаторы оценки сформированности.12. Этика социально-педагогической работы специалиста с детьми и молодежью.13. Технологизация социально-педагогической работы с детьми и молодежью.

	<p>14. Программы социально-педагогической работы в детских и молодежных объединениях (их структура, содержание, разработка и реализация).</p> <p>15. Характеристика направлений социально-педагогической работы в детских и молодежных объединениях (на примерах их различных видов).</p> <p>16. Организация межведомственного взаимодействия при ведении социально- педагогической работы в детских и молодежных объединениях.</p> <p>17. Актуальные методы и формы социально-педагогической работы в детских и молодежных объединениях.</p> <p>18. Возможные инновации социально- педагогической работы в детских и молодежных объединениях.</p>
--	----------------------------------------------------------------------------------------------------------------------------------------------------------------------------------------------------------------------------------------------------------------------------------------------------------------------------------------------------------------------------------------------------------------------------------------------------------------------------------------------------------------------------------------------------------------------------------------------------------------------------------------------------

РАЗДЕЛ 5. УСЛОВИЯ РЕАЛИЗАЦИИ ДИСЦИПЛИНЫ (МОДУЛЯ)

5.1. Перечень основной и дополнительной учебной литературы для освоения дисциплины (модуля)

5.1.1. Основная литература

1. Бочарова, Н. И. Педагогика досуга. Организация досуга детей в семье : учебное пособие для вузов / Н. И. Бочарова, О. Г. Тихонова. — 2-е изд., испр. и доп. — Москва : Издательство Юрайт, 2024. — 218 с. — (Высшее образование). — ISBN 978-5-534-05478-1. — Текст : электронный // Образовательная платформа Юрайт [сайт]. — URL: <https://urait.ru/bcode/539828> (дата обращения: 25.02.2024).
2. Бурмистрова, Е. В. Методика и технология работы социального педагога. Организация досуговой деятельности : учебное пособие для вузов / Е. В. Бурмистрова. — 2-е изд., испр. и доп. — Москва : Издательство Юрайт, 2024. — 150 с. — (Высшее образование). — ISBN 978-5-534-06185-7. — Текст : электронный // Образовательная платформа Юрайт [сайт]. — URL: <https://urait.ru/bcode/540490> (дата обращения: 25.02.2024).
3. Мардахаев, Л. В. Социальная педагогика: педагогика среды : учебник для студентов средних и высших учебных заведений : [12+] / Л. В. Мардахаев ; Российский государственный социальный университет. — Москва ; Берлин : Директ-Медиа, 2019. — 299 с. : ил., табл. — Режим доступа: по подписке. — URL: <https://biblioclub.ru/index.php?page=book&id=496699> (дата обращения: 20.02.2024). — Библиогр. в кн. — ISBN 978-5-4475-9742-9. — DOI 10.23681/496699. — Текст : электронный.
4. Психолого-педагогическое взаимодействие в образовательном процессе : учебник для вузов / И. В. Дубровина [и др.]. — 5-е изд., испр. и доп. — Москва : Издательство Юрайт, 2024. — 513 с. — (Высшее образование). — ISBN 978-5-534-18159-3. — Текст : электронный // Образовательная платформа Юрайт [сайт]. — URL: <https://urait.ru/bcode/545133> (дата обращения: 25.02.2024).

5.1.2. Дополнительная литература

1. Социальная педагогика : учебник для вузов / В. И. Загвязинский [и др.] ; под редакцией В. И. Загвязинского, О. А. Селивановой. — 2-е изд., перераб. и доп. — Москва : Издательство Юрайт, 2024. — 448 с. — (Высшее образование). — ISBN 978-5-534-01310-8. — Текст : электронный // Образовательная платформа Юрайт [сайт]. — URL: <https://urait.ru/bcode/535707> (дата обращения: 25.02.2024).
2. Коджаспирова, Г. М. Педагогика : учебник для вузов / Г. М. Коджаспирова. — 4-е изд., перераб. и доп. — Москва : Издательство Юрайт, 2024. — 711 с. — (Высшее образование). — ISBN 978-5-534-14492-5. — Текст : электронный // Образовательная платформа Юрайт [сайт]. — URL: <https://urait.ru/bcode/536002> (дата обращения: 25.02.2024).
3. Колесникова, Г. И. Девиантология : учебник и практикум для вузов / Г. И. Колесникова. — 3-е изд., перераб. и доп. — Москва : Издательство Юрайт, 2024. — 161 с. — (Высшее образование). — ISBN 978-5-534-12876-5. — Текст : электронный // Образовательная платформа Юрайт [сайт]. — URL: <https://urait.ru/bcode/537784> (дата обращения: 25.02.2024).
4. Социальная педагогика : учебник и практикум для вузов / В. С. Торохтий [и др.] ; под общей редакцией В. С. Торохтия. — Москва : Издательство Юрайт, 2024. — 453 с. — (Высшее образование). — ISBN 978-5-534-16350-6. — Текст : электронный // Образовательная платформа Юрайт [сайт]. — URL: <https://urait.ru/bcode/536095> (дата обращения: 25.02.2024).
5. Социальная педагогика. Профилактика безнадзорности и правонарушений несовершеннолетних: учебное пособие для вузов / В. Г. Баженов [и др.] ; под

редакцией С. В. Воробьевой, М. А. Мазниченко. — 2-е изд., испр. и доп. — Москва : Издательство Юрайт, 2024. — 262 с. — (Высшее образование). — ISBN 978-5-534-06699-9. — Текст : электронный // Образовательная платформа Юрайт [сайт]. — URL: <https://urait.ru/bcode/538529> (дата обращения: 25.02.2024).

5.2 Перечень ресурсов информационно-коммуникационной сети «Интернет», необходимых для освоения дисциплины (модуля)

№№	Название электронного ресурса	Описание электронного ресурса	Используемый для работы адрес
1.	ЭБС «Университетская библиотека онлайн»	Электронная библиотека, обеспечивающая доступ высших и средних учебных заведений, публичных библиотек и корпоративных пользователей к наиболее востребованным материалам по всем отраслям знаний от ведущих российских издательств	http://biblioclub.ru/
2.	Научная электронная библиотека eLIBRARY.ru	Крупнейший российский информационно-аналитический портал в области науки, технологии, медицины и образования, содержащий рефераты и полные тексты более 34 млн научных публикаций и патентов	http://elibrary.ru/
3.	Образовательная платформа Юрайт	Электронно-библиотечная система для ВУЗов, ССУЗов, обеспечивающая доступ к учебникам, учебной и методической литературе по различным дисциплинам.	https://urait.ru/
4.	База данных "EastView"	Полнотекстовая база данных периодических изданий	https://dlib.eastview.com
5.	Электронная библиотека "Grebennikon"	Библиотека предоставляет доступ более чем к 30 журналам, выпускаемых Издательским домом "Гребенников".	https://grebennikon.ru/

5.3 Методические указания для обучающихся по освоению дисциплины (модуля)

Освоение обучающимся дисциплины (модуля) предполагает изучение материалов дисциплины (модуля) на аудиторных занятиях и в ходе самостоятельной работы. Аудиторные занятия проходят в форме лекций, семинаров, практических занятий.

При подготовке к аудиторным занятиям необходимо помнить особенности каждой формы его проведения.

Подготовка к учебному занятию лекционного типа заключается в следующем.

С целью обеспечения успешного обучения обучающийся должен готовиться к лекции, поскольку она является важнейшей формой организации учебного процесса, поскольку:

- знакомит с новым учебным материалом;
- разъясняет учебные элементы, трудные для понимания;
- систематизирует учебный материал;
- ориентирует в учебном процессе.

С этой целью:

- внимательно прочитайте материал предыдущей лекции;
- ознакомьтесь с учебным материалом по учебнику и учебным пособиям с темой прочитанной лекции;
- внесите дополнения к полученным ранее знаниям по теме лекции на полях лекционной тетради;
- запишите возможные вопросы, которые вы зададите лектору на лекции по материалу изученной лекции;
- постарайтесь уяснить место изучаемой темы в своей подготовке;
- узнайте тему предстоящей лекции (по тематическому плану, по информации лектора) и запишите информацию, которой вы владеете по данному вопросу.

Подготовка к занятию семинарского типа

При подготовке и работе во время проведения занятий семинарского типа следует обратить внимание на следующие моменты: на процесс предварительной подготовки, на работу во время занятия, обработку полученных результатов, исправление полученных замечаний.

Предварительная подготовка к учебному занятию семинарского типа заключается в изучении теоретического материала в отведенное для самостоятельной работы время, ознакомление с инструктивными материалами с целью осознания задач практического занятия, техники безопасности при работе с приборами, веществами.

Работа во время проведения учебного занятия семинарского типа включает:

- консультирование студентов преподавателями и вспомогательным персоналом с целью предоставления исчерпывающей информации, необходимой для самостоятельного выполнения предложенных преподавателем задач, ознакомление с правилами техники безопасности при работе;
- самостоятельное выполнение заданий согласно обозначенной учебной программой тематики.

Обработка, обобщение полученных результатов практических занятий проводится обучающимися самостоятельно или под руководством преподавателя (в зависимости от степени сложности поставленных задач). В результате оформляется индивидуальный отчет. Подготовленная к сдаче на контроль и оценку работа сдается преподавателю. Форма отчетности может быть письменная, устная или две одновременно. Главным результатом в данном случае служит получение положительной оценки по каждому практическому занятию. Это является необходимым условием при проведении рубежного контроля и допуска к экзамену. При получении неудовлетворительных результатов обучающийся имеет право в дополнительное время пересдать преподавателю работу до проведения промежуточной аттестации.

5.4 Информационно-технологическое обеспечение образовательного процесса по дисциплины (модуля)

5.4.1. Средства информационных технологий

1. Персональные компьютеры;
2. Средства доступа в Интернет;
3. Проектор.

5.4.2. Лицензионное и свободно распространяемое программное обеспечение, в том числе отечественного производства:

1. Операционная система: Astra Linux SE

2. Пакет офисных программ: LibreOffice
3. Справочная система Консультант+
4. Okular или Acrobat Reader DC
5. Ark или 7-zip
6. User Gate
7. TrueConf (client)

5.4.3. Информационные справочные системы и профессиональные базы данных

№ №	Название электронного ресурса	Описание электронного ресурса	Используемый для работы адрес
1.	ЭБС «Университетская библиотека онлайн»	Электронная библиотека, обеспечивающая доступ высших и средних учебных заведений, публичных библиотек и корпоративных пользователей к наиболее востребованным материалам по всем отраслям знаний от ведущих российских издательств	http://biblioclub.ru/
2.	Научная электронная библиотека eLIBRARY.ru	Крупнейший российский информационно-аналитический портал в области науки, технологии, медицины и образования, содержащий рефераты и полные тексты более 34 млн научных публикаций и патентов	http://elibrary.ru/
3.	Образовательная платформа Юрайт	Электронно-библиотечная система для ВУЗов, ССУЗов, обеспечивающая доступ к учебникам, учебной и методической литературе по различным дисциплинам.	https://urait.ru/
4.	База данных "EastView"	Полнотекстовая база данных периодических изданий	https://dlib.eastview.com
5.	Электронная библиотека "Grebennikon"	Библиотека предоставляет доступ более чем к 30 журналам, выпускаемых Издательским домом "Гребенников".	https://grebennikon.ru/

5.5. Материально-техническое обеспечение образовательного процесса по дисциплине (модулю)

Для изучения дисциплины (модуля) используются:

Учебная аудитория для лекционных занятий: оснащена специализированной мебелью (стол для преподавателя, парты, стулья, доска для написания мелом), техническими средствами обучения (проектор, экран, звуковое оборудование, компьютер, имеющий доступ в Интернет), а также, при необходимости, демонстрационными печатными пособиями.

Учебная аудитория для практических занятий: оснащена специализированной мебелью (стол для преподавателя, парты, стулья, доска для написания мелом); техническими средствами обучения (проектор, экран, звуковое оборудование, компьютер, имеющий доступ в Интернет), а также, при необходимости, демонстрационными печатными пособиями,

5.6. Образовательные технологии

При реализации дисциплины (модуля) применяются различные образовательные технологии, в том числе технологии электронного обучения.

Освоение дисциплины (модуля) предусматривает использование в учебном процессе активных и интерактивных форм проведения учебных занятий в форме (деловых и ролевых игр, разбор конкретных ситуаций) в сочетании с внеаудиторной работой с целью формирования и развития **профессиональных** навыков обучающихся.

При освоении дисциплины (модуля) предусмотрено применением электронного обучения и дистанционных образовательных технологий.

Учебные часы дисциплины (модуля) предусматривают классическую контактную работу преподавателя с обучающимся в аудитории и контактную работу посредством электронной информационно-образовательной среды в синхронном и асинхронном режиме (вне аудитории) посредством применения возможностей компьютерных технологий (электронная почта, электронный учебник, тестирование, вебинар, видеофильм, презентация, форум и др.).

В рамках дисциплины (модуля) предусмотрены встречи с руководителями и работниками организаций, деятельность которых связана с *направленностью* реализуемой основной профессиональной образовательной программы.

ЛИСТ РЕГИСТРАЦИИ ИЗМЕНЕНИЙ

№ п/п	Содержание изменения	Реквизиты документа об утверждении изменения	Дата введения изменения
1.	Рабочая программа дисциплины (модуля) актуализирована	Протокол заседания кафедры № 11 от «20» февраля 2024 года	01.09.2024
2.		Протокол заседания кафедры № ____ от « ____ » _____ 20 ____ года	__ . __ . __ —
3.		Протокол заседания кафедры № ____ от « ____ » _____ 20 ____ года	__ . __ . ____
4.		Протокол заседания кафедры № ____ от « ____ » _____ 20 ____ года	__ . __ . ____



Министерство науки и высшего образования Российской Федерации
Федеральное государственное бюджетное образовательное учреждение
высшего образования
**«РОССИЙСКИЙ ГОСУДАРСТВЕННЫЙ СОЦИАЛЬНЫЙ
УНИВЕРСИТЕТ»**

УТВЕРЖДАЮ

Заведующий кафедрой современной педагогики,
непрерывного образования и персональных треков
(выпускающей кафедрой)

_____ А.А.Квитковская_

20 февраля 2024 г.

**РАБОЧАЯ ПРОГРАММА ДИСЦИПЛИНЫ (МОДУЛЯ)
КОНСУЛЬТИРОВАНИЕ ОБУЧАЮЩИХСЯ И ИХ РОДИТЕЛЕЙ**

Направление подготовки
«44.03.02 Психолого-педагогическое образование»

Направленность
«Педагог-психолог. Педагог дополнительного образования детей и взрослых»

**ОБРАЗОВАТЕЛЬНАЯ ПРОГРАММА ВЫСШЕГО ОБРАЗОВАНИЯ - ПРОГРАММА
БАКАЛАВРИАТА**

Форма обучения
Очная, заочная

Москва, 2024

Рабочая программа дисциплины (модуля) «Консультирование обучающихся и их родителей» разработана на основании федерального государственного образовательного стандарта высшего образования –*бакалавриата* по направлению подготовки 44.03.02 *Психолого-педагогическое образование*, утвержденного приказом Министерства образования и науки Российской Федерации от 22.02.2018 № 122, учебного плана по основной профессиональной образовательной программе высшего образования - программы *бакалавриата* по направлению подготовки 44.03.02 *Психолого-педагогическое образование* (далее – «ОПОП»).

Рабочая программа дисциплины (модуля) «Консультирование обучающихся и их родителей» разработана к.псх.н., доцентом В.Н. Феофановым, к.пед.н., доцентом А.Г. Ахтян.

Рабочая программа дисциплины (модуля) обсуждена и утверждена на заседании кафедры современной педагогики, непрерывного образования и персональных треков (выпускающая кафедра)

Протокол № 11 от «20» февраля 2024 года.

Заведующий кафедрой
к.п.н., доцент



(подпись)

А.А.Квитковская

СОДЕРЖАНИЕ

РАЗДЕЛ 1. ПАСПОРТ РАБОЧЕЙ ПРОГРАММЫ ДИСЦИПЛИНЫ (МОДУЛЯ)	4
1.1 Цель и задачи дисциплины (модуля).....	4
1.2. Планируемые результаты обучения по дисциплине (модулю) в рамках планируемых результатов освоения основной профессиональной образовательной программы высшего образования – программы бакалавриата соотнесенные с установленными индикаторами достижения компетенций	4
РАЗДЕЛ 2. СТРУКТУРА И СОДЕРЖАНИЕ ДИСЦИПЛИНЫ (МОДУЛЯ)	6
2.1 Объем дисциплины (модуля), включая контактную работу обучающегося с педагогическими работниками и самостоятельную работу обучающегося	6
2.2. Учебно-тематический план дисциплины (модуля)	7
2.3. Содержание дисциплины (модуля)	10
РАЗДЕЛ 3. УЧЕБНО-МЕТОДИЧЕСКОЕ ОБЕСПЕЧЕНИЕ САМОСТОЯТЕЛЬНОЙ РАБОТЫ ОБУЧАЮЩИХСЯ ПО ДИСЦИПЛИНЕ (МОДУЛЮ)	15
3.1. Виды самостоятельной работы обучающихся по дисциплине (модулю)	15
3.2. Задания для самостоятельной работы	16
3.3.Методические указания к самостоятельной работе по дисциплине (модулю)	
РАЗДЕЛ 4. ОЦЕНОЧНЫЕ МАТЕРИАЛЫ ПО ДИСЦИПЛИНЕ (МОДУЛЮ)	22
4.1. Форма промежуточной аттестации обучающегося по дисциплине (модулю)	22
4.2. Организационные основы применения балльно-рейтинговой системы оценки успеваемости обучающихся по дисциплине (модулю).....	22
4.3. Проведение текущего контроля успеваемости обучающихся по дисциплине (модулю) в соответствии с балльно-рейтинговой системой оценки успеваемости обучающегося	22
4.4. Проведение промежуточной аттестации обучающихся по дисциплине (модулю) в соответствии с балльно-рейтинговой системой оценки успеваемости обучающегося	23
4.5. Оценочные материалы для проведения текущего и рубежного контроля обучающихся по дисциплине (модулю).....	25
4.6. Оценочные материалы для проведения промежуточной аттестации обучающихся по дисциплине (модулю).....	30
РАЗДЕЛ 5. УСЛОВИЯ РЕАЛИЗАЦИИ ДИСЦИПЛИНЫ (МОДУЛЯ)	31
5.1. Перечень основной и дополнительной учебной литературы для освоения дисциплины (модуля)	31
5.2. Перечень ресурсов информационно-коммуникационной сети «Интернет», необходимых для освоения дисциплины (модуля).....	32
5.3 Методические указания для обучающихся по освоению дисциплины (модуля).....	32
5.5. Материально-техническое обеспечение образовательного процесса по дисциплине (модулю).....	34
5.6. Образовательные технологии.....	35
ЛИСТ РЕГИСТРАЦИИ ИЗМЕНЕНИЙ	36

РАЗДЕЛ 1. ПАСПОРТ РАБОЧЕЙ ПРОГРАММЫ ДИСЦИПЛИНЫ (МОДУЛЯ)

1.1 Цель и задачи дисциплины (модуля)

Цель дисциплины (модуля) заключается в получении обучающимися знаний и практических навыков в сфере теоретической и практической подготовки к одному из основных видов профессиональной деятельности педагога-психолога - консультативной деятельности, состоящей в особом, специально-организованном взаимодействии с клиентом, помогающем избежать возможного психологического неблагополучия, сохранить и укрепить психологическое здоровье с их последующим применением в профессиональной деятельности.

Задачи дисциплины (модуля):

- формирование у студентов системы базовых знаний о теоретических основах психолого-педагогического консультирования в образовании;
- ознакомление с основными техниками и приемами консультирования, историей их создания и особенностями реализации в практической психологии образования;
- формирование у студентов способности осуществлять психолого-педагогическое консультирование в образовательных средах разного типа по вопросам оптимизации учебного процесса.

1.2. Планируемые результаты обучения по дисциплине (модулю) в рамках планируемых результатов освоения основной профессиональной образовательной программы высшего образования – программы бакалавриата соотнесенные с установленными индикаторами достижения компетенций

Процесс освоения дисциплины (модуля) направлен на формирование у обучающихся следующих компетенций: ПК-1; ПК-2 в соответствии с учебным планом.

В результате освоения дисциплины (модуля) обучающийся должен демонстрировать следующие результаты:

Категория компетенций (при наличии)	Код компетенции Формулировка компетенции	Код и наименование индикатора достижения компетенции	Результаты обучения
Психолого-педагогическое сопровождение образовательного процесса	ПК-1 Психолого-педагогическое сопровождение образовательного процесса в образовательных организациях общего, профессионального и дополнительного образования, сопровождение основных и дополнительных образовательных программ	ПК-1.1 Знает теоретические основы осуществления психолого-педагогического сопровождения образовательного процесса в образовательных организациях общего, профессионального и дополнительного образования, сопровождение основных и дополнительных образовательных программ	<i>Знать:</i> теоретические основы осуществления психолого-педагогического сопровождения образовательного процесса в образовательных организациях общего, профессионального и дополнительного образования, сопровождение основных и дополнительных образовательных программ

		<p>ПК-1.2 Умеет осуществлять психолого-педагогическое сопровождение образовательного процесса в образовательных организациях общего, профессионального и дополнительного образования, сопровождение основных и дополнительных образовательных программ</p> <p>ПК-1.3 Владеет навыками и опытом действий в сфере осуществления психолого-педагогического сопровождения образовательного процесса в образовательных организациях общего, профессионального и дополнительного образования, сопровождение основных и дополнительных образовательных программ</p>	<p>программ</p> <p><i>Уметь:</i> осуществлять психолого-педагогическое сопровождение образовательного процесса в образовательных организациях общего, профессионального и дополнительного образования, сопровождение основных и дополнительных образовательных программ.</p> <p><i>Владеть:</i> навыками и опытом действий в сфере осуществления психолого-педагогического сопровождения образовательного процесса в образовательных организациях общего, профессионального и дополнительного образования, сопровождение основных и дополнительных образовательных программ</p>
<p>Преподавание по дополнительным общеобразовательным программам</p>	<p>ПК-2 – Способен к преподаванию по дополнительным общеобразовательным программам</p>	<p>ПК 2.1. Знает теоретические и методические основы преподавания по дополнительным общеобразовательным программам</p> <p>ПК 2.2. Умеет применять знания теоретических и методических основ</p>	<p><i>Знать:</i> теоретические и методические основы преподавания по дополнительным общеобразовательным программам.</p> <p><i>Уметь:</i> применять знания теоретических и методических основ</p>

		для преподавания по дополнительным общеобразовательным программам ПК 2.3. Владеет навыками и опытом действий в сфере преподавания по дополнительным общеобразовательным программам	для преподавания по дополнительным общеобразовательным программам. <i>Владеть:</i> навыками и опытом действий в сфере преподавания по дополнительным общеобразовательным программам.
--	--	------------------------------------------------------------------------------------------------------------------------------------------------------------------------------------	-----------------------------------------------------------------------------------------------------------------------------------------------------------------------------------------

РАЗДЕЛ 2. СТРУКТУРА И СОДЕРЖАНИЕ ДИСЦИПЛИНЫ (МОДУЛЯ)

2.1 Объем дисциплины (модуля), включая контактную работу обучающегося с педагогическими работниками и самостоятельную работу обучающегося

Общая трудоемкость дисциплины (модуля) составляет 4 зачетные единицы.

Очная форма обучения

Вид учебной работы	Всего часов	Семестры			
		7	8		
Контактная работа обучающихся с педагогическими работниками	72	36	36		
Лекционные занятия	16	8	8		
Практические занятия	56	28	28		
Консультации					
Самостоятельная работа обучающихся	54	27	27		
Контроль промежуточной аттестации	18	9	9		
Форма промежуточной аттестации		Зачет	Зачет с оценкой		
ОБЪЕМ ДИСЦИПЛИНЫ (МОДУЛЯ) В ЧАСАХ	144	72	72		

Заочная форма обучения

Вид учебной работы	Всего часов	Курс 4	
		Сессия 1	Сессия 2
Контактная работа обучающихся с педагогическими работниками	16	8	8
Лекционные занятия	8	8	0
Практические занятия	8	0	8
Самостоятельная работа обучающихся	124	64	60
Контроль промежуточной аттестации	4		4

Форма промежуточной аттестации	Зачет с оценкой		Зачет с оценкой
ОБЪЕМ ДИСЦИПЛИНЫ (МОДУЛЯ) В ЧАСАХ	144	72	72

2.2. Учебно-тематический план дисциплины (модуля)

Очной формы обучения

Раздел, тема	Виды учебной работы, академических часов									
	Всего	Самостоятельная работа	Контактная работа обучающихся с педагогическими работниками							
			Всего	Лекционные занятия <i>из них: в форме практической подготовки</i>	Практические занятия <i>из них: в форме практической подготовки</i>	Лабораторные занятия <i>из них: в форме практической подготовки</i>	Консультации / Иная контактная работа <i>из них: в форме практической подготовки</i>			
Модуль 1 (Семестр 7)										
Раздел 1. Теоретические основы психолого-педагогического консультирования	33	15	18	4		14				
Тема 1.1. Основные положения психолого-педагогического консультирования	18	8	10	2		8				
Тема 1.2. Направления консультирования	15	7	8	2		6				
Раздел 2. Формы и методы психолого-педагогического консультирования	30	12	18	4		14				
Тема 2.1. Специфика индивидуальной работы	16	6	10	2		8				
Тема 2.2. Специфика групповой работы	14	6	8	2		6				
Контроль промежуточной аттестации (час)	9									
<i>Форма промежуточной аттестации (указать)</i>	<i>Зачет</i>									
Модуль 1 (Семестр 8)										
Раздел 3. Особенности	33	15	18	4		14				

Раздел, тема	Виды учебной работы, академических часов									
	Всего	Самостоятельная работа	Контактная работа обучающихся с педагогическими работниками							
			Всего	Лекционные занятия <i>из них: в форме практической подготовки</i>	Практические занятия <i>из них: в форме практической подготовки</i>	Лабораторные занятия <i>из них: в форме практической подготовки</i>	Консультации / Иная контактная работа <i>из них: в форме практической подготовки</i>			
психолого-педагогического консультирования в образовательных средах разного типа										
Тема 3.1. Психолого-педагогическое консультирование в дошкольной образовательной организации	18	8	10	2		8				
Тема 3.2. Психолого-педагогическое консультирование по поводу проблем школьного возраста	15	7	8	2		6				
Раздел 4. Проблемы клиентов и особенности их консультирования	30	12	18	4		14				
Тема 4.1. Консультирование при реакциях страха и фобиях	16	6	10	2		8				
Тема 4.2. Консультирование клиентов с депрессией и суицидными намерениями	14	6	8	2		6				
Контроль промежуточной аттестации (час)	9									
<i>Форма промежуточной аттестации (указать)</i>	<i>Зачет с оценкой</i>									
Общий объем, часов	144	54	72	16		56				

Заочной формы обучения

Раздел, тема	Виды учебной работы, академических часов									
	Всего	Самостоятельная работа	Контактная работа обучающихся с педагогическими работниками							
			Всего	Лекционные занятия <i>из них: в форме практической подготовки</i>	Практические занятия <i>из них: в форме практической подготовки</i>	Лабораторные занятия <i>из них: в форме практической подготовки</i>	Консультации / Иная контактная работа <i>из них: в форме практической подготовки</i>			
Модуль 1 (Курс 4, Сессии 1)										
Раздел 1. Теоретические основы психолого-педагогического консультирования	36	32	4	4						
Тема 1.1. Основные положения психолого-педагогического консультирования	18	16	2	2						
Тема 1.2. Направления консультирования	18	16	2	2						
Раздел 2. Формы и методы психолого-педагогического консультирования	36	32	4	4						
Тема 2.1. Специфика индивидуальной работы	18	16	2	2						
Тема 2.2. Специфика групповой работы	18	16	2	2						
Модуль 1 (Курс 4, Сессии 2)										
Раздел 3. Особенности психолого-педагогического консультирования в образовательных средах разного типа	35	30	3			4				
Тема 3.1. Психолого-педагогическое консультирование в дошкольной образовательной организации	17	16	1			2				
Тема 3.2. Психолого-педагогическое консультирование по поводу проблем	18	16	2			2				

Раздел, тема	Виды учебной работы, академических часов										
	Всего	Самостоятельная работа	Контактная работа обучающихся с педагогическими работниками								
			Всего	Лекционные занятия из них: в форме практической подготовки	Практические занятия из них: в форме практической подготовки	Лабораторные занятия из них: в форме практической подготовки	Консультации / Иная контактная работа из них: в форме практической подготовки				
школьного возраста											
Раздел 4. Проблемы клиентов и особенности их консультирования	34	30	4			4					
Тема 4.1. Консультирование при реакциях страха и фобиях	16	14	2			2					
Тема 4.2. Консультирование клиентов с депрессией и суицидными намерениями	18	16	2			2					
Контроль промежуточной аттестации (час)	4										
<i>Форма промежуточной аттестации (указать)</i>	<i>Зачет с оценкой</i>										
Общий объем, часов	144	124	16	8		8					

2.3. Содержание дисциплины (модуля)

РАЗДЕЛ 1. ТЕОРЕТИЧЕСКИЕ ОСНОВЫ ПСИХОЛОГО-ПЕДАГОГИЧЕСКОГО КОНСУЛЬТИРОВАНИЯ

Перечень изучаемых элементов содержания: Основные положения психолого-педагогического консультирования.

Тема 1.1. Основные положения психолого-педагогического консультирования

Перечень изучаемых элементов содержания. Предмет, цели, принципы психолого-педагогического консультирования. Структура процесса психолого-педагогического консультирования. Общие правила и установки консультанта. Личность консультанта. Модель эффективного консультирования. Тесная взаимосвязь психолого-педагогического консультирования с психокоррекцией и психотерапией. Разграничение этих областей

психологической помощи. Основные положения психолого-педагогического консультирования, независимо от психологической школы, к которой принадлежит консультант. Обеспечения поддержки и защиты клиента. Основной принцип - доброжелательное и безоценочное отношение к клиенту. Ориентация на нормы и принципы клиента. Принципа запрета давать советы. Формирование активности, инициативности и умения брать на себя ответственность. Понятие конгруэнтности и аутентичности в психолого-педагогическом консультировании. Анонимность. Конфиденциальность. Случаи, в которых эти принципы должны быть нарушены. Этнокультурные аспекты консультирования. Гендерные аспекты консультирования. Шесть стадий, отражающих универсальные черты психологического консультирования любой ориентации (гуманистической, психоаналитической, поведенческой, гештальттерапии и др.). Установление раппорта. Определение эмоциональных и когнитивных аспектов проблемы клиента. Возможные альтернативы, варианты и способы решения. Оценка вариантов, их реальность, план действий. Последовательная реализация плана действий с учетом обстоятельств, времени, эмоциональных и энергетических затрат. Степень разрешения проблемы. Психологическое заключение. Фиксирование результатов консультирования. Психологический прогноз. Этические вопросы психолого-педагогического консультирования.

Тема 1.2. Направления консультирования

Перечень изучаемых элементов содержания: Психоанализ. Ключевые понятия психоаналитической теории: структура личности (Оно, Эго, Супер-Эго), сознание и бессознательное, защитные механизмы Эго (вытеснение, отрицание, реактивное образование, проекция, замещение, рационализация, сублимирование, регрессия, интроекция, идентификация, компенсация и др.). Понятие о развитии личности в рамках психоаналитической теории, значимость ранних этапов развития, психосексуального развития личности (оральная, анальная, фаллическая, латентная, генитальная). Значение учения о стадиях развития для консультирования. Современные тенденции в психоанализе: Эго-психология и теория объектных отношений. Проблемы консультативного процесса: цели, роль и функции консультанта, опыт консультанта, взаимодействие между клиентом и консультантом, консультативные техники и процедуры (свободные ассоциации, анализ и интерпретации сопротивления и переноса, анализ сновидений). Оценка подхода: достоинства и ограничения.

Экзистенциальный подход в психологическом консультировании. Центрированный на человеке подход в консультировании (В. Франкл, Р. Мэй, И. Ялом). Экзистенциально-философские корни подхода: Ф.М. Достоевский, С. Кьеркегор, Ф. Ницше, М. Хайдеггер, Ж.-П. Сартр. К. Роджерс - основоположник подхода, центрированного на человеке. Позитивный взгляд на природу человека, человеческий потенциал, тенденция к актуализации и самоактуализации, Я-концепция, Яидеальное, внутренний оценочный механизм и внешняя оценочная система, конгруэнтность-неконгруэнтность, эмпатийное понимание, безусловное принятие и уважение, феноменологический мир человека, опыт, полностью функционирующая личность. Особенности консультативного процесса: цели, роль и функции консультанта, опыт консультанта, взаимодействие между клиентом и консультантом, консультативные техники и процедуры: три базовые установки консультанта как условия позитивного изменения и личностного роста клиента. Оценка подхода: достоинства и ограничения.

Гештальт-подход в психологическом консультировании. Ф.Перлз - основоположник подхода. Осознавание, ситуация "здесь и сейчас", незавершенные дела и переживания, избегание, контакт и сопротивление контакту (уход), защитные механизмы - интроекция, проекция, слияние, ретрофлексия. Энергия и блоки свободного течения энергии. Консультативный процесс в рамках гештальттерапии: цели, роль и функции консультанта, опыт консультанта, взаимодействие между консультантом и клиентом, консультативные техники и процедуры: гештальт-эксперимент, его подготовка и проведение в процессе консультирования, диалоговые упражнения (техника "пустого стула", ролевые игры и др.). Принятие на себя ответственности, проективные игры, обращение в противоположное, преувеличение, уменьшение, техника

"побудьте с вашим чувством", работа со сновидениями и др. оценка подхода: достоинства и ограничения.

Трансактный анализ в психологическом консультировании. Э. Берн - основоположник подхода. Модель личности: структурная и функциональная, типы транзакций, предписания и ранние решения, поглаживания, игры, марки, ракет, жизненный сценарий. Терапия перерешений и контрсценарий. Жизненные позиции личности. Понятие об автономной личности. Консультативный процесс: цели, роль и функции консультанта, опыт клиента, взаимодействие между консультантом и клиентом, консультативные техники и процедуры: структурный анализ, трансактный анализ, анализ ритуалов, времяпрепровождений, игр, жизненных сценариев, техника деконтаминации и перерешений ранних решений. Оценка подхода: достоинства и ограничения.

Интегративная тенденция в современном консультировании. Механический эклектизм и осмысленная интеграция различных подходов в индивидуальной консультативной практике. Преимущества глубокого и осмысленного владения различными подходами к оказанию психологической помощи. Выработка согласованного интегративного представления о сущности человека, причинах и условиях психологического благополучия и неблагополучия, выработка индивидуального консультативного стиля как критерия профессионализма консультанта.

ЗАДАНИЯ К ПРАКТИЧЕСКИМ ЗАНЯТИЯМ РАЗДЕЛА 1

Тема практического занятия: Направления консультирования

Форма практического задания: дискуссия.

Вопросы для подготовки:

1. Психодинамический подход в психологическом консультировании (З.Фрейд, К.Г.Юнг, А.Адлер).
2. Психодинамический подход в психологическом консультировании (А.Фрейд, К.Хорни, Э.Эриксон, Э.Фромм).
3. Бихевиоральный подход в психологическом консультировании (А.Бандура, Б.Скиннер, Д.Доллард, Н.Миллер, Дж.Вольпе).
4. Рационально-эмоциональная терапия А.Эллиса.
5. Мультиmodalная терапия А.Лазаруса.
6. Гештальт-терапия в психологическом консультировании (Ф.Перлз).
7. Клиент-центрированный подход в психологическом консультировании (А.Маслоу, К.Роджерс).
8. Экзистенциальный подход в психологическом консультировании (В.Франкл, Р.Мэй, И.Ялом, Дж.Бьюдженталь).

РУБЕЖНЫЙ КОНТРОЛЬ К РАЗДЕЛУ 1

форма рубежного контроля – компьютерное тестирование

РАЗДЕЛ 2. ФОРМЫ И МЕТОДЫ ПСИХОЛОГО-ПЕДАГОГИЧЕСКОГО КОНСУЛЬТИРОВАНИЯ

Перечень изучаемых элементов содержания. Психологическое интервью, особенности консультативной беседы, коммуникативные техники в консультативной беседе, психотерапевтические отношения, стадии развития психотерапевтических отношений, параметры и формы психотерапевтических отношений, группа, групповая динамика.

Тема 2.1. Специфика индивидуальной работы

Перечень изучаемых элементов содержания. Особенности индивидуального контакта с клиентом. Перспективы личностного развития при индивидуальном консультировании и коррекции. Систематическое и сознательное использование консультантом навыков межличностного общения с целью помощи клиенту в изменении своего поведения, мыслей и чувств. Создание для клиента обстановки безопасности, интереса и безусловного принятия. Сходства и различия между значимыми межличностными отношениями вообще и психотерапевтическими отношениями. Изначально заданное неравенство, конфиденциальность, наличие относительно специфичных целей и строгих временных ограничений в психотерапевтических отношениях. Последовательные стадии развития психотерапевтических отношений: установление стабильности, возникновение привязанности вследствие развития доверия, принятия и эмоциональной заинтересованности, инсайт и изменения. Использование консультантом своего доминирования для стимуляции продуктивных изменений в поведении и переживаниях клиента. Формы психотерапевтических отношений: структурированная форма, помогающие психотерапевтические отношения, психотерапевтический альянс.

Тема 2.2. Специфика групповой работы

Перечень изучаемых элементов содержания. Сущность групповой работы. Разнообразие психотерапевтических групп. Стадии развития группы. Роли группового руководителя. Механизмы групповой работы. Создание и организация психотерапевтической группы.

ЗАДАНИЯ К ПРАКТИЧЕСКИМ ЗАНЯТИЯМ РАЗДЕЛА 2

Тема практического занятия: Основные техники и приемы консультирования

Форма практического задания: дискуссия.

Вопросы для подготовки:

1. Техники работы консультанта на этапе начала беседы, знакомства
2. Техники работы консультанта на этапе сбора информации
3. Техники работы консультанта на стратегическом этапе
4. Техники работы консультанта на этапе реализации плана клиентом

РУБЕЖНЫЙ КОНТРОЛЬ К РАЗДЕЛУ 2

форма рубежного контроля – компьютерное тестирование

РАЗДЕЛ 3. ОСОБЕННОСТИ ПСИХОЛОГО-ПЕДАГОГИЧЕСКОГО КОНСУЛЬТИРОВАНИЯ В ОБРАЗОВАТЕЛЬНЫХ СРЕДАХ РАЗНОГО ТИПА

Перечень изучаемых элементов содержания. Психолого-педагогическое консультирование в дошкольной образовательной организации. Психолого-педагогическое консультирование по поводу проблем школьного возраста.

Тема 3.1. Психолого-педагогическое консультирование в дошкольной образовательной организации

Перечень изучаемых элементов содержания. Психологические проблемы дошкольников в сфере взаимоотношений. Психологические проблемы дошкольников с

ослабленным нервно-психическим здоровьем. Проблема готовности ребенка к школьному обучению.

Тема 3.2. *Психолого-педагогическое консультирование по поводу проблем школьного возраста*

Перечень изучаемых элементов содержания. Кризис семи лет и консультативные проблемы младшего школьного возраста. Классификация случаев обращения родителей детей младшего школьного возраста за психологической консультацией. Особенности обследования психического развития младших школьников в ходе консультирования. Взаимоотношения психолога-консультанта с образовательными и медицинскими учреждениями. Особенности психолого-педагогического консультирования детей подросткового возраста.

ЗАДАНИЯ К ПРАКТИЧЕСКИМ ЗАНЯТИЯМ РАЗДЕЛА 3

Тема практического занятия: Особенности психолого-педагогического консультирования в образовательных средах разного типа

Форма практического задания: дискуссия.

Вопросы для подготовки:

1. Консультирование детско-родительских взаимоотношений
2. Психологическое консультирование родителей по вопросам развития младенцев и детей раннего возраста.
3. Психологическое консультирование родителей по вопросам развития детей дошкольного возраста.
4. Психологическое консультирование родителей будущих первоклассников.
5. Психологическое консультирование родителей младших школьников.
6. Психологическое консультирование родителей подростков.
7. Психологическое консультирование родителей по проблемам взаимоотношений с детьми юношеского возраста

РУБЕЖНЫЙ КОНТРОЛЬ К РАЗДЕЛУ 3

форма рубежного контроля – практические задания

РАЗДЕЛ 4. ПРОБЛЕМЫ КЛИЕНТОВ И ОСОБЕННОСТИ ИХ КОНСУЛЬТИРОВАНИЯ

Перечень изучаемых элементов содержания: страхи, фобии, депрессии, суицид развод родителей, профориентационное консультирование, аддиктивное поведение

Тема 4.1. *Консультирование при реакциях страха и фобиях*

Перечень изучаемых элементов содержания. Определение чувств и эмоций. Различия и сходства. Страхи и фобии. Определение и виды. Структура и методы консультирования при страхах и фобиях.

Тема 4.2. *Консультирование клиентов с депрессией и суицидными намерениями*

Перечень изучаемых элементов содержания. Краткий обзор наиболее распространенных теорий самоубийства. Факторы, повышающие вероятность суицидального поведения. Определение степени вероятности суицида. Признаки суицидальной опасности («ключи»). Консультирование депрессивных клиентов, высказывающих суицидные намерения. Действия по отношению к суицидальному клиенту.

Действия консультанта в работе с уцелевшими после суицида. Если работа консультанта завершилась неудачей.

ЗАДАНИЯ К ПРАКТИЧЕСКИМ ЗАНЯТИЯМ РАЗДЕЛА 4

Тема практического занятия: Проблемы клиентов и особенности их консультирования

Форма практического задания: дискуссия.

Вопросы для подготовки:

1. Психологическое консультирование детей в ситуации близкой кончины или утраты близких.
2. Специфика профориентационного консультирования.
3. Специфика психологического консультирования детей при разводе родителей.
4. Психологическое консультирование по проблемам переживания расставания.
5. Психологическое консультирование по проблемам, связанных с суицидальным поведением.
6. Психологическое консультирование по проблемам, связанных с аддиктивным поведением.

РУБЕЖНЫЙ КОНТРОЛЬ К РАЗДЕЛУ 4.

форма рубежного контроля – практические задания

РАЗДЕЛ 3. УЧЕБНО-МЕТОДИЧЕСКОЕ ОБЕСПЕЧЕНИЕ САМОСТОЯТЕЛЬНОЙ РАБОТЫ ОБУЧАЮЩИХСЯ ПО ДИСЦИПЛИНЕ (МОДУЛЮ)

3.1. Виды самостоятельной работы обучающихся по дисциплине (модулю)

Очной формы обучения

Раздел, тема	Количество часов	Вид самостоятельной работы
Модуль 1 (Семестр 7)		
Раздел 1. Теоретические основы психолого-педагогического консультирования	15	Самостоятельное изучение материала раздела
Раздел 2. Формы и методы психолого-педагогического консультирования	12	Самостоятельное изучение материала раздела
Общий объем по модулю/семестру, часов	27	
Модуль 1 (Семестр 8)		
Раздел 3. Особенности психолого-педагогического консультирования в образовательных средах разного типа	15	Самостоятельное изучение материала раздела
Раздел 4. Проблемы клиентов и особенности их консультирования	12	Самостоятельное изучение материала раздела
Общий объем по модулю/семестру, часов	27	
Общий объем по дисциплине (модулю), часов	54	

Заочной формы обучения

Раздел, тема	Количество часов	Вид самостоятельной работы
Модуль 1 (Курс 4, Сессии 1)		
Раздел 1. Теоретические основы психолого-педагогического консультирования	32	Самостоятельное изучение материала раздела
Раздел 2. Формы и методы психолого-педагогического консультирования	32	Самостоятельное изучение материала раздела
Общий объем по модулю/семестру, часов	64	
Модуль 1 (Курс 4, Сессии 2)		
Раздел 3. Особенности психолого-педагогического консультирования в образовательных средах разного типа	30	Самостоятельное изучение материала раздела
Раздел 4. Проблемы клиентов и особенности их консультирования	30	Самостоятельное изучение материала раздела
Общий объем по модулю/семестру, часов	60	
Общий объем по дисциплине (модулю), часов	124	

3.2. Задания для самостоятельной работы

Вопросы для самостоятельной работы к Разделу 1

1. Психодинамический подход в психологическом консультировании (З.Фрейд, К.Г.Юнг, А.Адлер).
2. Психодинамический подход в психологическом консультировании (А.Фрейд, К.Хорни, Э.Эриксон, Э.Фромм).
3. Бихевиоральный подход в психологическом консультировании (А.Бандура, Б.Скиннер, Д.Доллард, Н.Миллер, Дж.Вольпе).
4. Рационально-эмоциональная терапия А.Эллиса.
5. Мультимодальная терапия А.Лазаруса.
6. Гештальт-терапия в психологическом консультировании (Ф.Перлз).
7. Клиент-центрированный подход в психологическом консультировании (А.Маслоу, К.Роджерс).
8. Экзистенциальный подход в психологическом консультировании (В.Франкл, Р.Мэй, И.Ялом, Дж.Бьюдженталь).

Литература для самостоятельного изучения к Разделу 1.

Основная литература

1. Немов, Р. С. Психологическое консультирование : учебник для вузов / Р. С. Немов. — 2-е изд., перераб. и доп. — Москва : Издательство Юрайт, 2024. — 440 с. — (Высшее образование). — ISBN 978-5-534-02549-1. — Текст : электронный // Образовательная платформа Юрайт [сайт]. — URL: <https://urait.ru/bcode/535697> (дата обращения: 21.02.2024).

2. Сулова, Т. Ф. Психология семьи с основами семейного консультирования : учебник и практикум для вузов / Т. Ф. Сулова, И. В. Шаповаленко. — Москва : Издательство Юрайт, 2024. — 343 с. — (Высшее образование). — ISBN 978-5-534-00869-2. — Текст : электронный // Образовательная платформа Юрайт [сайт]. — URL: <https://urait.ru/bcode/535835> (дата обращения: 21.02.2024).

3. Хухлаева, О. В. Психологическое консультирование и психологическая коррекция : учебник и практикум для вузов / О. В. Хухлаева, О. Е. Хухлаев. — Москва : Издательство Юрайт, 2024. — 423 с. — (Высшее образование). — ISBN 978-5-534-02596-5. — Текст : электронный // Образовательная платформа Юрайт [сайт]. — URL: <https://urait.ru/bcode/535828> (дата обращения: 21.02.2024).

Дополнительная литература

1. Камалетдинова, З. Ф. Психологическое консультирование: когнитивно-поведенческий подход : учебное пособие для вузов / З. Ф. Камалетдинова, Н. В. Антонова. — 2-е изд. — Москва : Издательство Юрайт, 2024. — 211 с. — (Высшее образование). — ISBN 978-5-534-08880-9. — Текст : электронный // Образовательная платформа Юрайт [сайт]. — URL: <https://urait.ru/bcode/541328> (дата обращения: 21.02.2024).

2. Неумоева-Колчеданцева, Е. В. Возрастное консультирование : учебное пособие для вузов / Е. В. Неумоева-Колчеданцева. — 2-е изд., стер. — Москва : Издательство Юрайт, 2022. — 307 с. — (Высшее образование). — ISBN 978-5-534-11299-3. — Текст : электронный // Образовательная платформа Юрайт [сайт]. — URL: <https://urait.ru/bcode/495655> (дата обращения: 25.02.2024).

3. Шнейдер, Л. Б. Семейное консультирование. Молодая семья и ребенок-дошкольник : учебное пособие для вузов / Л. Б. Шнейдер, М. С. Рогач. — 2-е изд., испр. и доп. — Москва : Издательство Юрайт, 2024. — 576 с. — (Высшее образование). — ISBN 978-5-534-12234-3. — Текст : электронный // Образовательная платформа Юрайт [сайт]. — URL: <https://urait.ru/bcode/540409> (дата обращения: 21.02.2024).

Вопросы для самостоятельной работы к Разделу 2

1. Техники работы консультанта на этапе начала беседы, знакомства
2. Техники работы консультанта на этапе сбора информации
3. Техники работы консультанта на стратегическом этапе
4. Техники работы консультанта на этапе реализации плана клиентом

Литература для самостоятельного изучения к Разделу 2.

Основная литература

1. Немов, Р. С. Психологическое консультирование : учебник для вузов / Р. С. Немов. — 2-е изд., перераб. и доп. — Москва : Издательство Юрайт, 2024. — 440 с. — (Высшее образование). — ISBN 978-5-534-02549-1. — Текст : электронный // Образовательная платформа Юрайт [сайт]. — URL: <https://urait.ru/bcode/535697> (дата обращения: 21.02.2024).

2. Сулова, Т. Ф. Психология семьи с основами семейного консультирования : учебник и практикум для вузов / Т. Ф. Сулова, И. В. Шаповаленко. — Москва : Издательство Юрайт, 2024. — 343 с. — (Высшее образование). — ISBN 978-5-534-00869-2. — Текст : электронный // Образовательная платформа Юрайт [сайт]. — URL: <https://urait.ru/bcode/535835> (дата обращения: 21.02.2024).

3. Хухлаева, О. В. Психологическое консультирование и психологическая коррекция : учебник и практикум для вузов / О. В. Хухлаева, О. Е. Хухлаев. — Москва : Издательство Юрайт, 2024. — 423 с. — (Высшее образование). — ISBN 978-5-534-02596-5. — Текст :

электронный // Образовательная платформа Юрайт [сайт]. — URL: <https://urait.ru/bcode/535828> (дата обращения: 21.02.2024).

Дополнительная литература

4. Камалетдинова, З. Ф. Психологическое консультирование: когнитивно-поведенческий подход : учебное пособие для вузов / З. Ф. Камалетдинова, Н. В. Антонова. — 2-е изд. — Москва : Издательство Юрайт, 2024. — 211 с. — (Высшее образование). — ISBN 978-5-534-08880-9. — Текст : электронный // Образовательная платформа Юрайт [сайт]. — URL: <https://urait.ru/bcode/541328> (дата обращения: 21.02.2024).

5. Неумоева-Колчеданцева, Е. В. Возрастное консультирование : учебное пособие для вузов / Е. В. Неумоева-Колчеданцева. — 2-е изд., стер. — Москва : Издательство Юрайт, 2022. — 307 с. — (Высшее образование). — ISBN 978-5-534-11299-3. — Текст : электронный // Образовательная платформа Юрайт [сайт]. — URL: <https://urait.ru/bcode/495655> (дата обращения: 25.02.2024).

6. Шнейдер, Л. Б. Семейное консультирование. Молодая семья и ребенок-дошкольник : учебное пособие для вузов / Л. Б. Шнейдер, М. С. Рогач. — 2-е изд., испр. и доп. — Москва : Издательство Юрайт, 2024. — 576 с. — (Высшее образование). — ISBN 978-5-534-12234-3. — Текст : электронный // Образовательная платформа Юрайт [сайт]. — URL: <https://urait.ru/bcode/540409> (дата обращения: 21.02.2024).

Вопросы для самостоятельной работы к Разделу 3

1. Консультирование детско-родительских взаимоотношений
2. Психологическое консультирование родителей по вопросам развития младенцев и детей раннего возраста.
3. Психологическое консультирование родителей по вопросам развития детей дошкольного возраста.
4. Психологическое консультирование родителей будущих первоклассников.
5. Психологическое консультирование родителей младших школьников.
6. Психологическое консультирование родителей подростков.
7. Психологическое консультирование родителей по проблемам взаимоотношений с детьми юношеского возраста

Литература для самостоятельного изучения к Разделу 3.

Основная литература

1. Немов, Р. С. Психологическое консультирование : учебник для вузов / Р. С. Немов. — 2-е изд., перераб. и доп. — Москва : Издательство Юрайт, 2024. — 440 с. — (Высшее образование). — ISBN 978-5-534-02549-1. — Текст : электронный // Образовательная платформа Юрайт [сайт]. — URL: <https://urait.ru/bcode/535697> (дата обращения: 21.02.2024).

2. Сулова, Т. Ф. Психология семьи с основами семейного консультирования : учебник и практикум для вузов / Т. Ф. Сулова, И. В. Шаповаленко. — Москва : Издательство Юрайт, 2024. — 343 с. — (Высшее образование). — ISBN 978-5-534-00869-2. — Текст : электронный // Образовательная платформа Юрайт [сайт]. — URL: <https://urait.ru/bcode/535835> (дата обращения: 21.02.2024).

3. Хухлаева, О. В. Психологическое консультирование и психологическая коррекция : учебник и практикум для вузов / О. В. Хухлаева, О. Е. Хухлаев. — Москва : Издательство Юрайт, 2024. — 423 с. — (Высшее образование). — ISBN 978-5-534-02596-5. — Текст : электронный // Образовательная платформа Юрайт [сайт]. — URL: <https://urait.ru/bcode/535828> (дата обращения: 21.02.2024).

Дополнительная литература

1. Камалетдинова, З. Ф. Психологическое консультирование: когнитивно-поведенческий подход : учебное пособие для вузов / З. Ф. Камалетдинова, Н. В. Антонова. — 2-е изд. — Москва : Издательство Юрайт, 2024. — 211 с. — (Высшее образование). — ISBN 978-5-534-08880-9. — Текст: электронный // Образовательная платформа Юрайт [сайт]. — URL: <https://urait.ru/bcode/541328> (дата обращения: 21.02.2024).

2. Неумоева-Колчеданцева, Е. В. Возрастное консультирование: учебное пособие для вузов / Е. В. Неумоева-Колчеданцева. — 2-е изд., стер. — Москва : Издательство Юрайт, 2022. — 307 с. — (Высшее образование). — ISBN 978-5-534-11299-3. — Текст: электронный // Образовательная платформа Юрайт [сайт]. — URL: <https://urait.ru/bcode/495655> (дата обращения: 25.02.2024).

3. Шнейдер, Л. Б. Семейное консультирование. Молодая семья и ребенок-дошкольник: учебное пособие для вузов / Л. Б. Шнейдер, М. С. Рогач. — 2-е изд., испр. и доп. — Москва: Издательство Юрайт, 2024. — 576 с. — (Высшее образование). — ISBN 978-5-534-12234-3. — Текст: электронный // Образовательная платформа Юрайт [сайт]. — URL: <https://urait.ru/bcode/540409> (дата обращения: 21.02.2024).

Вопросы для самостоятельной работы к Разделу 4.

1. Психологическое консультирование детей в ситуации близкой кончины или утраты близких.
2. Специфика профориентационного консультирования.
3. Специфика психологического консультирования детей при разводе родителей.
4. Психологическое консультирование по проблемам переживания расставания.
5. Психологическое консультирование по проблемам, связанных с суицидальным поведением.
6. Психологическое консультирование по проблемам, связанных с аддиктивным поведением.

Литература для самостоятельного изучения к Разделу 4.

Основная литература

1. Немов, Р. С. Психологическое консультирование : учебник для вузов / Р. С. Немов. — 2-е изд., перераб. и доп. — Москва : Издательство Юрайт, 2024. — 440 с. — (Высшее образование). — ISBN 978-5-534-02549-1. — Текст: электронный // Образовательная платформа Юрайт [сайт]. — URL: <https://urait.ru/bcode/535697> (дата обращения: 21.02.2024).

2. Сулова, Т. Ф. Психология семьи с основами семейного консультирования : учебник и практикум для вузов / Т. Ф. Сулова, И. В. Шаповаленко. — Москва : Издательство Юрайт, 2024. — 343 с. — (Высшее образование). — ISBN 978-5-534-00869-2. — Текст : электронный // Образовательная платформа Юрайт [сайт]. — URL: <https://urait.ru/bcode/535835> (дата обращения: 21.02.2024).

3. Хухлаева, О. В. Психологическое консультирование и психологическая коррекция: учебник и практикум для вузов / О. В. Хухлаева, О. Е. Хухлаев. — Москва : Издательство Юрайт, 2024. — 423 с. — (Высшее образование). — ISBN 978-5-534-02596-5. — Текст : электронный // Образовательная платформа Юрайт [сайт]. — URL: <https://urait.ru/bcode/535828> (дата обращения: 21.02.2024).

Дополнительная литература

1. Камалетдинова, З. Ф. Психологическое консультирование: когнитивно-поведенческий подход: учебное пособие для вузов / З. Ф. Камалетдинова, Н. В. Антонова. — 2-е изд. — Москва : Издательство Юрайт, 2024. — 211 с. — (Высшее образование). — ISBN 978-5-534-08880-9. — Текст: электронный // Образовательная платформа Юрайт [сайт]. — URL: <https://urait.ru/bcode/541328> (дата обращения: 21.02.2024).

2. Неумоева-Колчеданцева, Е. В. Возрастное консультирование: учебное пособие для вузов / Е. В. Неумоева-Колчеданцева. — 2-е изд., стер. — Москва : Издательство Юрайт, 2022. — 307 с. — (Высшее образование). — ISBN 978-5-534-11299-3. — Текст: электронный // Образовательная платформа Юрайт [сайт]. — URL: <https://urait.ru/bcode/495655> (дата обращения: 25.02.2024)

3. Шнейдер, Л. Б. Семейное консультирование. Молодая семья и ребенок-дошкольник : учебное пособие для вузов / Л. Б. Шнейдер, М. С. Рогач. — 2-е изд., испр. и доп. — Москва : Издательство Юрайт, 2024. — 576 с. — (Высшее образование). — ISBN 978-5-534-12234-3. — Текст : электронный // Образовательная платформа Юрайт [сайт]. — URL: <https://urait.ru/bcode/540409> (дата обращения: 21.02.2024).

3.3. Методические указания к самостоятельной работе по дисциплине (модулю)

Освоение слушателями программы предполагает изучение материалов дисциплин (модулей) в ходе самостоятельной работы.

Для успешного освоения дисциплины (модуля) и достижения поставленных целей необходимо внимательно ознакомиться с рабочей программой дисциплины (модуля), доступной в электронной информационно-образовательной среде РГСУ.

Следует обратить внимание на списки основной и дополнительной литературы, на предлагаемые преподавателем ресурсы информационно-телекоммуникационной сети Интернет. Эта информация необходима для самостоятельной работы обучающегося.

Для более углубленного изучения темы рекомендуется выполнять задания для самостоятельной работы параллельно с изучением данной темы. При выполнении заданий по возможности используйте наглядное представление материала.

Самостоятельная работа включает разнообразный комплекс видов и форм работы обучающихся.

Написание реферата (доклада).

Требования к структуре реферата (доклада):

Работа должна содержать систематизацию и краткое изложение материала из не менее 5-и литературных источников (монографий, научных статей и докладов) по выбранной теме.

Основные требования к оформлению:

Структура доклада (реферата): 1) титульный лист; 2) содержание (в нем последовательно указываются названия пунктов доклада (реферата), указываются страницы, с которых начинается каждый пункт); 3) введение (формулируется суть исследуемой проблемы, обосновывается выбор темы, определяются ее значимость и актуальность, указываются цель и задачи доклада (реферата), дается характеристика используемой литературы); 4) основная часть (каждый раздел ее доказательно раскрывает исследуемый вопрос); 5) выводы и заключение (подводятся итоги или делается обобщенный вывод по теме доклада (реферата)); 6) литература.

Доклад (реферат) оформляется на одной стороне листа белой бумаги формата А4 (210x297 мм). Интервал межстрочный – полуторный. Цвет шрифта – черный. Гарнитура шрифта основного текста - «Times New Roman» или аналогичная. Кегль (размер) от 12 до 14 пунктов. Размеры полей страницы (не менее): правое 10 мм, верхнее – 15 мм, нижнее – 20 мм, левое - 25 мм. Формат абзаца: полное выравнивание («по ширине»). Отступ красной строки одинаковый по всему тексту – 15 мм. Страницы должны быть пронумерованы с учётом титульного листа (на

титულном листе номер страницы не ставится). В работах используются цитаты, статистические материалы. Эти данные оформляются в виде сносок (ссылок и примечаний). Внутритекстовые, подстрочные и затекстовые библиографические ссылки должны оформляться в соответствии с ГОСТ Р 7.0.5-2008 «Библиографическая ссылка». Общие требования и правила составления».

Реферат (доклад) сдается в бумажном и электронном виде (10 - 20 печатных страниц).

При проверке реферата (доклада) на антиплагиат - www.antiplagiat.ru - (более 50% заимствований) работа не принимается.

Выполнение тестовых заданий.

Тестовые задания содержат вопросы и 3-4 варианта ответа по базовым положениям изучаемой темы, составлены с расчетом на знания, полученные слушателями в процессе изучения темы.

Тестовые задания выполняются в письменной или электронной форме и сдаются преподавателю, ведущему дисциплину (модуль).

Кейс-задание.

Это учебная конкретная ситуация, специально разрабатываемая на основе фактического материала с целью последующего разбора на групповых учебных занятиях. В ходе разбора ситуаций обучающиеся учатся действовать в команде, проводить анализ и принимать управленческие решения.

Критериями оценки выполнения кейс-задания являются:

- навыки групповой работы (оценка альтернатив с учетом слушания и понимания других людей) – до 20% от общей оценки;
- умение провести анализ и синтез информации и аргументов – до 30% от общей оценки;
- способность принимать управленческие решения – до 30% от общей оценки;
- объем и качество оформления – до 20% от общей оценки.

Написание эссе.

Эссе – вид самостоятельной исследовательской работы обучающихся, с целью углубления и закрепления теоретических знаний и освоения практических навыков. Цель эссе состоит в развитии самостоятельного творческого мышления и письменного изложения собственных мыслей. При написании эссе слушатель должен представить развернутый письменный ответ на теоретический или практический актуальный вопрос, объявленный преподавателем в аудитории непосредственно перед ее написанием. В процессе написания эссе разрешается пользоваться нормативно-правовыми актами, конспектом лекций (в печатном виде). Использование интернет-ресурсов не допускается. Темы эссе преподаватель предлагает из числа тех, которые слушатели уже рассматривали на лекциях или практических занятиях, исходя из содержания заданий в составе оценочных средств. По решению преподавателя, в качестве темы эссе может быть выбрана одна или несколько тем, которые могут быть распределены между слушателями по желанию.

Эссе проводится письменно, по объему не более 3-х печатных листов.

Требования к оформлению эссе:

Эссе выполняется на компьютере (гарнитура Times New Roman, шрифт 14) через 1,5 интервала с полями: верхнее, нижнее – 2; правое – 3; левое – 1,5. Отступ первой строки абзаца – 1,25. Сноски – постраничные. Таблицы и рисунки встраиваются в текст работы. При этом обязательный заголовок таблицы надо размещать над табличным полем, а рисунки сопровождать подрисуночными подписями. При включении в эссе нескольких таблиц и/или рисунков их

нумерация обязательна. Обязательна и нумерация страниц. Их целесообразно проставлять внизу страницы – по середине или в правом углу. Номер страницы не ставится на титульном листе, но в общее число страниц он включается. Объем эссе, без учета приложений, не должен превышать 5 страниц. Значительное превышение установленного объема является недостатком работы и указывает на то, что слушатель не сумел отобрать и переработать необходимый материал.

Работа должна содержать собственные умозаключения по сути поставленной проблемы, включать самостоятельно проведенный анализ по сути этой проблемы, выводы, обобщающие авторскую позицию по поставленной проблеме.

РАЗДЕЛ 4. ОЦЕНОЧНЫЕ МАТЕРИАЛЫ ПО ДИСЦИПЛИНЕ (МОДУЛЮ)

4.1. Форма промежуточной аттестации обучающегося по дисциплине (модулю)

Контрольным мероприятием промежуточной аттестации обучающихся по дисциплине (модулю) является **зачет с оценкой**, который проводится в **устной** форме.

4.2. Организационные основы применения балльно-рейтинговой системы оценки успеваемости обучающихся по дисциплине (модулю)

Оценка качества освоения обучающимися дисциплины (модуля) реализуется в формате балльно-рейтинговой системы оценки успеваемости обучающихся (БРСО).

БРСО в ходе текущего контроля успеваемости и промежуточной аттестации осуществляется по 100-балльной шкале.

Академический рейтинг обучающегося по дисциплине (модулю) складывается из результатов:

- текущего контроля успеваемости (максимальный текущий рейтинг обучающегося 80 рейтинговых баллов;
- промежуточной аттестации (максимальный рубежный рейтинг обучающегося 20 рейтинговых баллов.

Условия оценки освоения обучающимся дисциплины (модуля) в формате БРСО доводятся преподавателем до сведения обучающихся на первом учебном занятии, а также размещены в свободном доступе в электронной информационно-образовательной среде Университета.

4.3. Проведение текущего контроля успеваемости обучающихся по дисциплине (модулю) в соответствии с балльно-рейтинговой системой оценки успеваемости обучающегося

В течение учебного семестра до промежуточной аттестации на основании утвержденной рабочей программы дисциплины (модуля) формируется текущий рейтинг обучающегося. Текущий рейтинг обучающегося складывается как сумма рейтинговых баллов, полученных им в течение учебного семестра по всем видам учебных занятий по дисциплине (модулю).

В процессе текущего контроля оцениваются следующие действия обучающегося, направленные на освоение компетенций в рамках изучения дисциплины (модуля):

- академическая активность (посещаемость учебных занятий, самостоятельное изучение содержания дисциплины (модуля) в электронной информационно-образовательной среде, соблюдение сроков сдачи практических заданий и текущих контрольных мероприятий и др.);
- выполнение и сдача текущих и итогового практических заданий (эссе, рефераты, кейс-задания и др., активное участие в групповых интерактивных занятиях (дискуссии и др.).
- прохождение рубежей текущего контроля, включая соблюдение графика их прохождения в электронной информационно-образовательной среде.

Для планирования расчета текущего рейтинга обучающегося используются следующие пропорции:

Вид учебного действия	Максимальная рейтинговая оценка, баллов
------------------------------	------------------------------------------------

академическая активность	10
практические задания	40
<i>из них: текущие практические задания</i>	20
<i>итоговое практическое задание</i>	20
рубежи текущего контроля	30
ИТОГО:	80

В течение учебного семестра по дисциплине (модулю) обучающимся должен быть накоплен текущий рейтинг не менее 52 рейтинговых баллов (65% от максимального значения текущего рейтинга).

Необходимыми условиями допуска обучающегося к промежуточной аттестации по дисциплине являются положительное прохождение обучающимся не менее 65% рубежей текущего контроля с накоплением не менее 65% максимального рейтингового балла за каждый рубеж текущего контроля и положительное выполнение итогового практического задания с накоплением не менее 65% максимального рейтингового балла, установленного за итоговое практическое задание.

Невыполнение вышеуказанных условий является текущей академической задолженностью, которая должна быть ликвидирована обучающимся до контрольного мероприятия промежуточной аттестации.

Сведения о наличии у обучающихся текущей академической задолженности, сроках и порядке добора рейтинговых баллов для её ликвидации доводятся до обучающихся педагогическим работником.

В случае не ликвидации текущей академической задолженности, педагогический работник обязан во время контрольного мероприятия промежуточной аттестации поставить обучающемуся 0 рейтинговых баллов. В этом случае ликвидация текущей академической задолженности возможна в периоды проведения повторной промежуточной аттестации.

4.4. Проведение промежуточной аттестации обучающихся по дисциплине (модулю) в соответствии с балльно-рейтинговой системой оценки успеваемости обучающегося

Промежуточная аттестация по дисциплине (модулю) проводится в соответствии с Положением о промежуточной аттестации обучающихся по основным профессиональным образовательным программам в Российском государственном социальном университете и Положением о балльно-рейтинговой системе оценки успеваемости обучающихся по основным профессиональным образовательным программам в Российском государственном социальном университете в действующей редакции.

На промежуточную аттестацию отводится 20 рейтинговых баллов.

Ответы обучающегося на контрольном мероприятии промежуточной аттестации оцениваются педагогическим работником по 20-балльной шкале, а итоговая оценка по дисциплине (модулю) выставляется по пятибалльной системе для зачета с оценкой.

В процессе определения рубежного рейтинга обучающегося используется следующая шкала:

Рубежный рейтинг	Критерии оценки освоения обучающимся дисциплины (модуля) в ходе контрольных мероприятий промежуточной аттестации
19-20 рейтинговых баллов	обучающийся глубоко и прочно усвоил программный материал, исчерпывающе, последовательно, грамотно и логически стройно его излагает, тесно увязывает с задачами и будущей деятельностью, не затрудняется с ответом при видоизменении задания, свободно справляется с задачами и практическими заданиями, правильно обосновывает принятые решения, умеет самостоятельно обобщать и излагать материал, не допуская ошибок

16-18 рейтинговых баллов	обучающийся твердо знает программный материал, грамотно и по существу излагает его, не допуская существенных неточностей в ответе на вопрос, может правильно применять теоретические положения и владеет необходимыми умениями и навыками при выполнении практических заданий
13-15 рейтинговых баллов	обучающийся освоил основной материал, но не знает отдельных деталей, допускает неточности, недостаточно правильные формулировки, нарушает последовательность в изложении программного материала и испытывает затруднения в выполнении практических заданий
1-12 рейтинговых баллов	обучающийся не знает значительной части программного материала, допускает существенные ошибки, с большими затруднениями выполняет практические задания
0 рейтинговых баллов	не аттестован

4.5. Оценочные материалы для проведения текущего и рубежного контроля обучающихся по дисциплине (модулю)

Перечень вопросов текущего и рубежного контроля

Раздел -1 «Теоретические основы психолого-педагогического консультирования»

Форма рубежного контроля: компьютерное тестирование

Вопросы рубежного контроля

1. Выберите правильный ответ: Основатель психологического консультирования:
А) З. Фрейд.
Б) К. Роджерс.
В) А. Адлер.
Г) Ю. Е. Алешина.
2. Выберите правильный ответ: Предметом консультативной психологии является:
А) профессиональная деятельность практикующего психолога;
Б) процесс психологического консультирования;
В) область проблем клиентов;
Г) личность клиента.
3. Выберите правильный ответ: Цель психологического консультирования – это оказание психологической помощи клиенту, по определению:
А) Ю.Е. Алешинной.
Б) Г.С. Абрамовой.
В) М.Ю. Меновщикова.
Г) Н.Н. Обозова.
4. Выберите правильный ответ: Объектом взаимодействия в процессе психологического консультирования является:
А) человек, имеющий высшее психологическое или медицинское образование;
Б) психотерапевт, врач-психиатр;
В) клиент, семья, группа;
Г) общество.
5. Выберите правильный ответ: Целью психологического консультирования является:
А) помощь в адаптации к жизни за счет активизации личных ресурсов;
Б) дать человеку совет;
В) создать программу на будущее;
Г) дать заряд оптимизма.
6. Выберите правильный ответ: Непосредственная работа с людьми, направленная на решение различного рода психологических проблем, связанных с трудностями в межличностных отношениях, где основным средством воздействия является определенным образом организованная беседа, – это:
А) психологическое консультирование;
Б) психотерапия;
В) коррекция;
Г) психоанализ.
7. Выберите правильный ответ. Виды консультирования:
А) индивидуальное и групповое;
Б) теоретическое и практическое;
В) психотерапевтическое и коррекционное;
Г) межличностное и межгрупповое.
8. Выберите правильный ответ. Важная цель консультирования – это:
А) установление отношений доверия;

- Б) предоставить возможность клиенту выговориться;
- В) предоставить возможность выговориться консультанту;
- Г) эмпатия клиента.

9. Выберите правильный ответ. Консультирование по телефону доверия является:

- А) видом психологической помощи;
- Б) такого вида деятельности не существует;
- В) видом психологической помощи и существует только в США;
- Г) техникой психологического консультирования.

10. Выберите не менее двух правильных ответов. Целью психологического консультирования является:

- А) установить глубинные причины имеющихся проблем клиента;
- Б) полностью раскрыть личностные особенности клиента;
- В) помочь клиенту установить связь актуальной проблемы с личностными факторами;
- Г) выявить личностные особенности клиента, которые смогут помочь ему по-новому посмотреть на себя и справиться с трудностями.

11. Выберите правильный ответ. Эффективность психологической консультации – это:

- А) конечный результат, определяемый наличием положительных изменений у клиента;
- Б) безопасность клиента в процессе психологического консультирования;
- В) достижение развития личных качеств у клиента;
- Г) желание клиента жить дальше.

12. Выберите правильный ответ: Автором книги «Counseling and psychotherapy», вышедшей в 1942 году, в которой выдвинуты новые приоритеты в вопросе о методах и техниках консультирования и исследования, является:

- А) З. Фрейд.
- Б) К. Роджерс.
- В) А. Маслоу
- Г) Ф. Перлз.

13. Выберите правильный ответ. Квалификацию врача должен иметь:

- А) социальный работник;
- Б) клинический психолог;
- В) психиатр;
- Г) народный целитель.

Код контролируемой компетенции: ПК-1; ПК-2

**Раздел -2 «Формы и методы психолого-педагогического консультирования»
Форма рубежного контроля: компьютерное тестирование**

Вопросы рубежного контроля

1. К внимающим техникам консультирования относятся

- а) интерпретация
- б) отражение чувств
- в) ободрение
- г) логическая последовательность
- д) перефразирование
- е) присоединение чувства к содержанию

2. Какой из перечисленных методов не относится к методам воздействия:

- а) интерпретация
- б) обратная связь
- в) резюме
- г) совет

3. Основными правилами перефразирования являются:

- а) дословная передача смысла речи клиента

- б) интерпретация сказанного
 - в) опора на ключевые слова клиента
 - г) учет смыслового контекста
4. Основной целью перефразирования является:
- а) показать, что психолог понимает чувства человека
 - б) интерпретация сказанного
 - в) проверить правильность понимания мыслей клиента
 - г) поддержать стремление клиента к рассказу
5. Техника консультирования, в процессе которой психолог обращает внимание на эмоциональное содержание беседы, называется:
- а) резюме
 - б) обратная связь
 - в) отражение чувств
 - г) интерпретация
6. Техника консультирования, позволяющая клиенту понять, как его воспринимают психолог и окружающие, это:
- а) директива
 - б) влиятельное обобщение
 - в) обратная связь
 - г) логическая последовательность
7. Простой и наименее травматический для клиента вариант интерпретации:
- а) пояснение
 - б) конфронтация
 - в) указание
 - г) обобщение
8. Вариант интерпретации, при котором психолог обращает внимание между мыслями и чувствами, словами и реальным поведением клиента – это:
- а) пояснение
 - б) конфронтация
 - в) указание
 - г) обобщение
9. Способ эмоционального воздействия в условиях непосредственного контакта больших групп людей, бессознательная спонтанная форма воздействия, вызывающая у человека определенные психические состояния; переживание общего психического состояния большой группой одновременно – это:
- а) убеждение;
 - б) внушение;
 - в) подражание;
 - г) заражение.
10. Способ целенаправленного неаргументированного воздействия одного человека на другого или на группу – это:
- а) убеждение;
 - б) внушение;
 - в) подражание;
 - г) заражение.
11. Способ воспроизводства одним человеком определенных образцов поведения, которые имеют некую эмоциональную окраску – это:
- а) убеждение;
 - б) внушение;
 - в) подражание;
 - г) заражение.
12. Способ воздействия на рациональную и эмоциональную сферы личности, система логических доказательств, ориентированных на критически настроенную личность,

проявляющую заинтересованность (стремление получить определенную информацию и потребность осмыслить что-либо) – это:

- а) убеждение;
- б) внушение;
- в) подражание;
- г) заражение.

13. «Новое видение ситуации» – это относится к описанию одного из методов интервью, который называется:

- а) интерпретация;
- б) самораскрытие;
- в) директива;
- г) отражение чувств.

14. «Указание на действие» – это относится к описанию одного из методов интервью, который называется:

- а) интерпретация;
- б) самораскрытие;
- в) директива;
- г) отражение чувств.

15. «Повторение ключевых фраз клиента» – это относится к описанию одного из методов интервью, который называется:

- а) логическая последовательность;
- б) поощрение;
- в) обобщающее резюме;
- г) обратная связь.

Код контролируемой компетенции: ПК-1; ПК-2

Раздел-3 «Особенности психолого-педагогического консультирования в образовательных средах разного типа»

Форма рубежного контроля: практические задания

Случай 1. В молодой семье супруги, ставшие уже матерью и отцом, впервые столкнулись с трудностями установления нормальных взаимоотношений с ребенком в возрасте от двух до трех лет. Эти трудности могут, в частности, проявляться в том, что ребенок чрезмерно активный или, напротив, необычно пассивный, апатичный, безразличный ко всему. И та и другая крайности в поведении ребенка могут, естественно, вызывать обоснованное беспокойство у родителей.

Случай 2. Супруги, имеющие двух или более детей разного возраста (не старше подросткового), жалуются на то, что между их детьми почему-то не складываются нормальные взаимоотношения и довольно часто возникают конфликты.

Случай 3. Супруги, у которых ребенок находится еще в младенческом или раннем возрасте, не могут между собой договориться о том, как им обучать и воспитывать ребенка.

Случай 4. Ребенок, которому уже исполнилось семь лет, не хочет идти в школу, и родителей это очень беспокоит.

Случай 5. В психике и поведении ребенка-дошкольника молодые родители обнаруживают нечто такое, что их тревожит.

Случай 6. Родители ребенка старшего дошкольного возраста хотят сделать все от них зависящее, чтобы как можно лучше подготовить ребенка к обучению в школе. Однако у них возникают в связи с этим проблемы.

Случай 7. Родители желают приступить к обучению своего ребенка с раннего дошкольного возраста, но не знают, правильно ли они делают, с ранних лет загружая ребенка серьезной учебной работой.

Случай 8. Родители, у которых ребенок уже начал учиться в первом классе, беспокоятся о том, что он учится плохо.

Случай 9. Родители, чей ребенок учится в начальной школе, неожиданно столкнулись с такой проблемой, что у их ребенка почему-то не складываются нормальные взаимоотношения с другими детьми.

Случай 10. Родители, у которых ребенок уже учится в начальных классах школы, беспокоятся по поводу того, что у него не складываются хорошие взаимоотношения с учителями.

Случай 11. Между родителями и детьми, достигшими подросткового возраста, постоянно возникают конфликты по самым разным вопросам.

Случай 12. По какой-то причине дети-подростки не хотят учиться, ведут себя вызывающе, недобросовестно выполняют свои обязанности по дому, не выполняют данные родителям обещания и т. п.

Случай 13. Родителям кажется, что дети-подростки что-то от них скрывают, родители замечают, что дети часто проводят время вне дома, избегают общения с ними.

Случай 14. Подросток ничем серьезным, с точки зрения родителей, не интересуется и не хочет заниматься своим развитием.

Случай 15. Между родителями и детьми, которые достигли юношеского возраста и обучаются в последних, выпускных классах школы, не складываются нормальные взаимоотношения. Между ними, например, часто возникают конфликты и споры из-за того, что дети, по мнению родителей, занимаются совсем не тем, чем им следовало бы заниматься перед окончанием школы.

Случай 16. Родители детей-старшеклассников не вполне довольны тем, что их дети дружат со сверстниками, которые по тем или иным причинам не устраивают родителей.

Случай 17. Родители, имеющие детей юношеского возраста, не довольны тем, как их дети выбирают себе будущую профессию.

Случай 18. Между матерью, которая разведена с отцом, и ребенком старшего школьного возраста, подростком или юношей, возникают конфликты из-за того, что в семье появился чужой человек и между ним и матерью складываются близкие отношения.

Случай 19. Между отцом, который находится в разводе с матерью, и ребенком старшего школьного возраста, который живет с отцом или довольно часто общается с ним (предполагается, что сын и отец видят друг друга), возникает конфликт из-за того, что у отца вместо матери появилась другая женщина.

Случай 20. Между детьми от разных родителей, которые вынуждены жить вместе в одной семье, не складываются нормальные взаимоотношения.

Задания рубежных контролей

1. Основываясь на информации, представленной в описании выбранного случая, сформулировать проблему, сформировать гипотезы, раскрывающие проблему (не менее 3–4) (необходимо учесть, что в случаях описываются общие моменты, связанные прежде всего с поводом обращения).

2. Описать примерный план консультирования по выделенной проблеме и поставленным гипотезам.

3. Указать, какие ошибки консультанта могут быть наиболее вероятными при постановке проблемы и выделении гипотез в выбранном для анализа случае. Предложить меры, которые могут свести к минимуму возникновение данных ошибок, а также действия, которые могут помочь их исправить при необходимости.

Код контролируемой компетенции ПК-1; ПК-2

Раздел -4 «Проблемы клиентов и особенности их консультирования»

Форма рубежного контроля: практические задания

Задания рубежных контролей

Задача 1. Ребенок во время тихого часа поет песни, шепчется с соседями, требует, чтобы воспитатель сидел рядом с ним и гладил его по спине. Угрожает, что если воспитатель не сядет к нему на кровать, он скажет маме, что в группе его наказали и нашлапали. *Ваши действия.*

Задача 2. Ребенок 2-го класса отказывается выполнять какие-либо задания во время проведения контрольной работы. Он встает, ходит по классу и стирает с доски записи учителя (задания контрольной работы). *Ваши действия.*

Задача 3. Ребенок 7 лет грубит родителям, употребляет нецензурные выражения, стены своей комнаты исписывает бранными словами. *Ваши действия.*

Задача 4. Ребенку 10 лет. В течение 45 минут урока математики он каждые 5—7 минут получает замечание учителя, на которое отзывается бранью и криками. В кабинет директора идти отказывается. *Ваши действия.*

Задача 5. Ребенок 5 лет за один вечер три раза подрался с братом (8 лет), разбил стакан, сломал папин калькулятор, разлил чай. Каждое происшествие сопровождалось слезами, криками и искренним раскаянием с обещаниями впредь вести себя хорошо. Но через несколько минут он уже снова дерется, кричит, носится по квартире как смерч и роняет по пути предметы. *Ваши действия.*

Код контролируемой компетенции ПК-1; ПК-2

4.6. Оценочные материалы для проведения промежуточной аттестации обучающихся по дисциплине (модулю)

Вопросы/задания для проведения промежуточной аттестации обучающихся по дисциплине (модулю)

Код контролируемой компетенции ПК-1; ПК-2

Вопросы к зачету

1. Психологическое консультирование как особый вид деятельности практического психолога. Цели и задачи психологического консультирования.
2. Отличия психологической консультации от других видов психологической помощи.
3. Виды психологической консультации. Их классификация и специфика.
4. Требования, предъявляемые к психологу-консультанту и его работе.
5. Профессиональные требования к личности консультанта. Влияние стереотипов и личностных предрассудков на процесс консультирования.
6. Условия эффективности консультационного процесса.
7. Критерии результативности консультативного процесса.
8. Этические нормы и принципы в психологическом консультировании.
9. Цели, задачи и методы различных этапов процесса консультирования.
10. Особенности семейного консультирования. Основные методы и приемы семейного консультирования.
11. Особенности интимно-личностного консультирования.
12. Учет личностных особенностей клиента при осуществлении психологического консультирования.
13. Особенности группового консультирования. Основные техники работы с группой.
14. Специфика психолого-педагогического консультирования.
15. Особенности консультирования родителей и педагогов.
16. Решение психолого-педагогических проблем в младшем, среднем и старшем школьном возрасте.
17. Особенности экстренной психологической помощи.
18. Основные техники и методы консультирования. Специфика их применения.

19. Основные методы воздействия консультанта (диагностическое интервью, отражение чувств, открытые и закрытые вопросы, совет и др.).
20. Методы снятия психологического напряжения у клиента и активизации его рассказа.
21. Типичные технические ошибки в процессе консультирования и способы их устранения.
22. Основные теоретические модели в психологическом консультировании и их основополагающие принципы.
23. Психодинамическое направление в психологическом консультировании. Новые доктрины психоанализа.
24. Основные положения личностно-центрированного консультирования.
25. Теоретические положения экзистенциально-гуманистического направления. Понятие самости и самоактуализующаяся личность. Конгруэнтность «Я-концепции».
26. Основные теоретические положения поведенческого консультирования. Роль поведенческой оценки и процедуры релаксации в консультировании.
27. Основные теоретические положения логотерапии В. Франкла.
28. Основные теоретические положения гештальттерапии Ф. Перлза. Приемы и методы гештальтконсультирования.

РАЗДЕЛ 5. УСЛОВИЯ РЕАЛИЗАЦИИ ДИСЦИПЛИНЫ (МОДУЛЯ)

5.1. Перечень основной и дополнительной учебной литературы для освоения дисциплины (модуля)

5.1.1. Основная литература

1. Немов, Р. С. Психологическое консультирование : учебник для вузов / Р. С. Немов. — 2-е изд., перераб. и доп. — Москва : Издательство Юрайт, 2024. — 440 с. — (Высшее образование). — ISBN 978-5-534-02549-1. — Текст : электронный // Образовательная платформа Юрайт [сайт]. — URL: <https://urait.ru/bcode/535697> (дата обращения: 21.02.2024).
2. Суслова, Т. Ф. Психология семьи с основами семейного консультирования : учебник и практикум для вузов / Т. Ф. Суслова, И. В. Шаповаленко. — Москва : Издательство Юрайт, 2024. — 343 с. — (Высшее образование). — ISBN 978-5-534-00869-2. — Текст : электронный // Образовательная платформа Юрайт [сайт]. — URL: <https://urait.ru/bcode/535835> (дата обращения: 21.02.2024).
3. Хухлаева, О. В. Психологическое консультирование и психологическая коррекция : учебник и практикум для вузов / О. В. Хухлаева, О. Е. Хухлаев. — Москва : Издательство Юрайт, 2024. — 423 с. — (Высшее образование). — ISBN 978-5-534-02596-5. — Текст : электронный // Образовательная платформа Юрайт [сайт]. — URL: <https://urait.ru/bcode/535828> (дата обращения: 21.02.2024)

5.1.2. Дополнительная литература

1. Камалетдинова, З. Ф. Психологическое консультирование: когнитивно-поведенческий подход: учебное пособие для вузов / З. Ф. Камалетдинова, Н. В. Антонова. — 2-е изд. — Москва: Издательство Юрайт, 2024. — 211 с. — (Высшее образование). — ISBN 978-5-534-08880-9. — Текст: электронный // Образовательная платформа Юрайт [сайт]. — URL: <https://urait.ru/bcode/541328> (дата обращения: 21.02.2024).
2. Неумоева-Колчеданцева, Е. В. Возрастное консультирование : учебное пособие для вузов / Е. В. Неумоева-Колчеданцева. — 2-е изд., стер. — Москва : Издательство Юрайт, 2022. — 307 с. — (Высшее образование). — ISBN 978-5-534-11299-3. — Текст : электронный //

Образовательная платформа Юрайт [сайт]. — URL: <https://urait.ru/bcode/495655> (дата обращения: 21.02.2024).

3. Шнейдер, Л. Б. Семейное консультирование. Молодая семья и ребенок-дошкольник : учебное пособие для вузов / Л. Б. Шнейдер, М. С. Рогач. — 2-е изд., испр. и доп. — Москва : Издательство Юрайт, 2024. — 576 с. — (Высшее образование). — ISBN 978-5-534-12234-3. — Текст : электронный // Образовательная платформа Юрайт [сайт]. — URL: <https://urait.ru/bcode/540409> (дата обращения: 21.02.2024).

5.2 Перечень ресурсов информационно-коммуникационной сети «Интернет», необходимых для освоения дисциплины (модуля)

5.2. Перечень ресурсов информационно-коммуникационной сети «Интернет», необходимых для освоения дисциплины (модуля)

№ №	Название электронного ресурса	Описание электронного ресурса	Используемый для работы адрес
1.	ЭБС «Университетская библиотека онлайн»	Электронная библиотека, обеспечивающая доступ высших и средних учебных заведений, публичных библиотек и корпоративных пользователей к наиболее востребованным материалам по всем отраслям знаний от ведущих российских издательств	http://biblioclub.ru/
2.	Научная электронная библиотека eLIBRARY.ru	Крупнейший российский информационно-аналитический портал в области науки, технологии, медицины и образования, содержащий рефераты и полные тексты более 34 млн научных публикаций и патентов	http://elibrary.ru/
3.	Образовательная платформа Юрайт	Электронно-библиотечная система для ВУЗов, ССУЗов, обеспечивающая доступ к учебникам, учебной и методической литературе по различным дисциплинам.	https://urait.ru/
4.	База данных "EastView"	Полнотекстовая база данных периодических изданий	https://dlib.eastview.com
5.	Электронная библиотека "Grebennikon"	Библиотека предоставляет доступ более чем к 30 журналам, выпускаемых Издательским домом "Гребенников".	https://grebennikon.ru/

5.3 Методические указания для обучающихся по освоению дисциплины (модуля)

Освоение обучающимся дисциплины (модуля) предполагает изучение материалов дисциплины (модуля) на аудиторных занятиях и в ходе самостоятельной работы. Аудиторные занятия проходят в форме лекционных занятий, практических занятий.

При подготовке к аудиторным занятиям необходимо помнить особенности каждой формы его проведения.

Подготовка к лекционным занятиям заключается в следующем.

С целью обеспечения успешного обучения обучающийся должен готовиться к лекционному занятию, поскольку оно является важнейшей формой организации учебного процесса, поскольку:

- знакомит с новым учебным материалом;
- разъясняет учебные элементы, трудные для понимания;
- систематизирует учебный материал;

– ориентирует в учебном процессе.

С этой целью:

- внимательно прочитайте конспект предыдущего лекционного занятия;
- ознакомьтесь с материалом учебников и учебных пособий по теме предыдущего лекционного занятия;
- внесите дополнения к полученным ранее знаниям по теме предыдущего лекционного занятия на полях лекционной тетради;
- запишите вопросы, которые вы зададите лектору на предстоящем лекционном занятии по материалу предыдущего лекционного занятия;
- постарайтесь уяснить место изучаемой темы в своей подготовке;
- узнайте тему предстоящей лекции (по тематическому плану, по информации лектора) и запишите информацию, которой вы владеете по данному вопросу.

Подготовка к практическому занятию

При подготовке и работе во время проведения практических занятий следует обратить внимание на следующие моменты: на процесс предварительной подготовки, на работу во время занятия, обработку полученных результатов, исправление полученных замечаний.

Предварительная подготовка к практическому занятию заключается в изучении теоретического материала в отведенное для самостоятельной работы время, ознакомление с инструктивными материалами с целью осознания задач практического занятия техники безопасности при проведении занятия.

Работа во время проведения практического занятия включает:

- консультирование студентов преподавателями и вспомогательным персоналом с целью предоставления исчерпывающей информации, необходимой для самостоятельного выполнения предложенных преподавателем задач, ознакомление с правилами техники безопасности при выполнении задания;
- самостоятельное выполнение заданий согласно обозначенной учебной программой тематики.

Обработка, обобщение полученных результатов практического занятия проводится обучающимися самостоятельно или под руководством преподавателя (в зависимости от степени сложности поставленных задач). В результате оформляется индивидуальный отчет. Подготовленный к сдаче на контроль и оценку отчет сдается преподавателю. Форма отчетности может быть письменная, устная или две одновременно. Главным результатом в данном случае служит получение положительной оценки по каждому практическому занятию. Это является необходимым условием при проведении рубежного контроля и допуска к зачету с оценкой. При получении неудовлетворительных результатов обучающийся имеет право в дополнительное время пересдать преподавателю работу до проведения промежуточной аттестации.

5.4 Информационно-технологическое обеспечение образовательного процесса по дисциплины (модуля)

5.4.1. Средства информационных технологий

1. Персональные компьютеры;
2. Средства доступа в Интернет;
3. Проектор.

5.4.2. Лицензионное и свободно распространяемое программное обеспечение, в том числе отечественного производства:

1. Операционная система: Astra Linux SE
2. Пакет офисных программ: LibreOffice
3. Справочная система Консультант+
4. Okular или Acrobat Reader DC
5. Ark или 7-zip
6. User Gate
7. TrueConf (client)

5.4.3. Информационные справочные системы и профессиональные базы данных

№ №	Название электронного ресурса	Описание электронного ресурса	Используемый для работы адрес
1.	ЭБС «Университетская библиотека онлайн»	Электронная библиотека, обеспечивающая доступ высших и средних учебных заведений, публичных библиотек и корпоративных пользователей к наиболее востребованным материалам по всем отраслям знаний от ведущих российских издательств	http://biblioclub.ru/
2.	Научная электронная библиотека eLIBRARY.ru	Крупнейший российский информационно-аналитический портал в области науки, технологии, медицины и образования, содержащий рефераты и полные тексты более 34 млн научных публикаций и патентов	http://elibrary.ru/
3.	Образовательная платформа Юрайт	Электронно-библиотечная система для ВУЗов, ССУЗов, обеспечивающая доступ к учебникам, учебной и методической литературе по различным дисциплинам.	https://urait.ru/
4.	База данных "EastView"	Полнотекстовая база данных периодических изданий	https://dlib.eastview.com
5.	Электронная библиотека "Grebennikon"	Библиотека предоставляет доступ более чем к 30 журналам, выпускаемых Издательским домом "Гребенников".	https://grebennikon.ru/

5.5. Материально-техническое обеспечение образовательного процесса по дисциплине (модулю)

Для изучения дисциплины (модуля) используются:

Учебная аудитория для лекционных занятий: оснащена специализированной мебелью (стол для преподавателя, парты, стулья, доска для написания мелом), техническими средствами обучения (проектор, экран, звуковое оборудование, компьютер, имеющий доступ в Интернет), а также, при необходимости, демонстрационными печатными пособиями.

Учебная аудитория для практических занятий: оснащена специализированной мебелью (стол для преподавателя, парты, стулья, доска для написания мелом); техническими средствами обучения (проектор, экран, звуковое оборудование, компьютер, имеющий доступ в Интернет), а также, при необходимости, демонстрационными печатными пособиями,

5.6. Образовательные технологии

При реализации дисциплины (модуля) применяются различные образовательные технологии, в том числе технологии электронного обучения.

Освоение дисциплины (модуля) предусматривает использование в учебном процессе активных и интерактивных форм проведения учебных занятий в форме разбора конкретных ситуаций, психологических и иных тренингов) в сочетании с внеаудиторной работой с целью формирования и развития **профессиональных** навыков обучающихся.

При освоении дисциплины (модуля) предусмотрено применением электронного обучения и дистанционных образовательных технологий.

Учебные часы дисциплины (модуля) предусматривают классическую контактную работу преподавателя с обучающимся в аудитории и контактную работу посредством электронной информационно-образовательной среды в синхронном и асинхронном режиме (вне аудитории) посредством применения возможностей компьютерных технологий (электронная почта, электронный учебник, тестирование, вебинар, видеофильм, презентация, форум и др.).

В рамках дисциплины (модуля) предусмотрены встречи с руководителями и работниками организаций, деятельность которых связана с *направленностью* реализуемой основной профессиональной образовательной программы.

ЛИСТ РЕГИСТРАЦИИ ИЗМЕНЕНИЙ

№ п/п	Содержание изменения	Реквизиты документа об утверждении изменения	Дата введения изменения
1.	Рабочая программа дисциплины (модуля) актуализирована	Протокол заседания кафедры № 11 от «20» февраля 2024 года	01.09.2024
2.		Протокол заседания кафедры № _____ от « ____ » _____ 20____ года	__ . __ . ____
3.		Протокол заседания кафедры № _____ от « ____ » _____ 20____ года	__ . __ . ____
4.		Протокол заседания кафедры № _____ от « ____ » _____ 20____ года	__ . __ . ____



Министерство науки и высшего образования Российской Федерации
Федеральное государственное бюджетное образовательное учреждение
высшего образования
**«РОССИЙСКИЙ ГОСУДАРСТВЕННЫЙ СОЦИАЛЬНЫЙ
УНИВЕРСИТЕТ»**

УТВЕРЖДАЮ

Заведующий кафедрой современной педагогики,
непрерывного образования и персональных треков
(выпускающей кафедрой)

_____ А.А.Квитковская_

20 февраля 2024 г.

РАБОЧАЯ ПРОГРАММА ДИСЦИПЛИНЫ (МОДУЛЯ)
**ОСОБЕННОСТИ ПСИХОЛОГО-ПЕДАГОГИЧЕСКОЙ РАБОТЫ С ОДАРЕННЫМИ
ДЕТЬМИ**

Направление подготовки
«44.03.02 Психолого-педагогическое образование»

Направленность
«Педагог-психолог. Педагог дополнительного образования детей и взрослых»

**ОБРАЗОВАТЕЛЬНАЯ ПРОГРАММА ВЫСШЕГО ОБРАЗОВАНИЯ - ПРОГРАММА
БАКАЛАВРИАТА**

Форма обучения
Очная, заочная

Москва, 2024

Рабочая программа дисциплины (модуля) «*Особенности психолого-педагогической работы с одаренными детьми*» разработана на основании федерального государственного образовательного стандарта высшего образования –*бакалавриата* по направлению подготовки 44.03.02 *Психолого-педагогическое образование*, утвержденного приказом Министерства образования и науки Российской Федерации от 22.02.2018№ 122, учебного плана по основной профессиональной образовательной программе высшего образования - программы *бакалавриата* по направлению подготовки 44.03.02 *Психолого-педагогическое образование* (далее – «ОПОП»).

Рабочая программа дисциплины (модуля) «*Особенности психолого-педагогической работы с одаренными детьми*» разработана к.псх.н., доцентом В.Н. Феофановым, к.пед.н., доцентом А.Г. Ахтян.

Рабочая программа дисциплины (модуля) обсуждена и утверждена на заседании кафедры современной педагогики, непрерывного образования и персональных треков (выпускающая кафедра)

Протокол № 11 от «20» февраля 2024 года

Заведующий кафедрой
к.п.н., доцент



(подпись)

А.А.Квитковская

СОДЕРЖАНИЕ

РАЗДЕЛ 1. ПАСПОРТ РАБОЧЕЙ ПРОГРАММЫ ДИСЦИПЛИНЫ (МОДУЛЯ)	4
1.1 Цель и задачи дисциплины (модуля).....	4
РАЗДЕЛ 2. СТРУКТУРА И СОДЕРЖАНИЕ ДИСЦИПЛИНЫ (МОДУЛЯ)	6
2.1 Объем дисциплины (модуля), включая контактную работу обучающегося с педагогическими работниками и самостоятельную работу обучающегося	6
2.2. Учебно-тематический план дисциплины (модуля)	7
2.3. Содержание дисциплины (модуля)	10
РАЗДЕЛ 3. УЧЕБНО-МЕТОДИЧЕСКОЕ ОБЕСПЕЧЕНИЕ САМОСТОЯТЕЛЬНОЙ РАБОТЫ ОБУЧАЮЩИХСЯ ПО ДИСЦИПЛИНЕ (МОДУЛЮ)	14
3.1. Виды самостоятельной работы обучающихся по дисциплине (модулю)	14
3.2. Задания для самостоятельной работы	14
3.3. Методические указания к самостоятельной работе по дисциплине (модулю)	18
РАЗДЕЛ 4. ОЦЕНОЧНЫЕ МАТЕРИАЛЫ ПО ДИСЦИПЛИНЕ (МОДУЛЮ)	20
4.1. Форма промежуточной аттестации обучающегося по дисциплине (модулю)	20
4.2. Организационные основы применения балльно-рейтинговой системы оценки успеваемости обучающихся по дисциплине (модулю).....	20
4.3. Проведение текущего контроля успеваемости обучающихся по дисциплине (модулю) в соответствии с балльно-рейтинговой системой оценки успеваемости обучающегося	20
4.4. Проведение промежуточной аттестации обучающихся по дисциплине (модулю) в соответствии с балльно-рейтинговой системой оценки успеваемости обучающегося	21
4.5. Оценочные материалы для проведения текущего и рубежного контроля обучающихся по дисциплине (модулю).....	23
РАЗДЕЛ 5. УСЛОВИЯ РЕАЛИЗАЦИИ ДИСЦИПЛИНЫ (МОДУЛЯ)	26
5.1. Перечень основной и дополнительной учебной литературы для освоения дисциплины (модуля)	26
5.1.1. Основная литература	26
5.1.2. Дополнительная литература	26
5.2 Перечень ресурсов информационно-коммуникационной сети «Интернет», необходимых для освоения дисциплины (модуля).....	27
5.3 Методические указания для обучающихся по освоению дисциплины (модуля).....	27
5.4 Информационно-технологическое обеспечение образовательного процесса по дисциплины (модуля)	
5.4.1. Средства информационных технологий	28
5.4.2. Лицензионное и свободно распространяемое программное обеспечение, в том числе отечественного производства:	28
5.4.3. Информационные справочные системы и профессиональные базы данных	29
5.5. Материально-техническое обеспечение образовательного процесса по дисциплине (модулю).....	29
5.6. Образовательные технологии	29
ЛИСТ РЕГИСТРАЦИИ ИЗМЕНЕНИЙ	31

РАЗДЕЛ 1. ПАСПОРТ РАБОЧЕЙ ПРОГРАММЫ ДИСЦИПЛИНЫ (МОДУЛЯ)

1.1 Цель и задачи дисциплины (модуля)

Цель дисциплины (модуля) заключается в получении обучающимися знаний и практических навыков в сфере основных представлений о природе, механизмах, структуре, критериях одаренности детей, познакомить с развивающими технологиями креативности, с особенностями организации психолого-педагогического сопровождения одаренных детей с их последующим применением в профессиональной деятельности.

Задачи дисциплины (модуля):

1. Ознакомление с задачами, принципами и актуальными проблемами изучения одаренных детей.
2. Изучение методов и методик психолого-педагогической диагностики одаренности и специальных способностей.
3. Рассмотрение основных подходов к организации и содержанию психолого-педагогических мероприятий, направленных на развитие одаренной личности.
4. Формирование готовности к созданию условий для обеспечения развития одаренности.

1.2. Планируемые результаты обучения по дисциплине (модулю) в рамках планируемых результатов освоения основной профессиональной образовательной программы высшего образования – программы *бакалавриата* соотнесенные с установленными индикаторами достижения компетенций

Процесс освоения дисциплины (модуля) направлен на формирование у обучающихся следующих компетенций: ПК-1; ПК-2 в соответствии с учебным планом.

В результате освоения дисциплины (модуля) обучающийся должен демонстрировать следующие результаты:

Категория компетенций (при наличии)	Код компетенции Формулировка компетенции	Код и наименование индикатора достижения компетенции	Результаты обучения
Психолого-педагогическое сопровождение образовательного процесса	ПК-1 Психолого-педагогическое сопровождение образовательного процесса в образовательных организациях общего, профессионального и дополнительного образования, сопровождение основных и	ИПК 1.1 Знает теоретические основы осуществления психолого-педагогического сопровождения образовательного процесса в образовательных организациях общего, профессионального и дополнительного образования, сопровождение	<i>Знать:</i> теоретические основы осуществления психолого-педагогического сопровождения образовательного процесса в образовательных организациях общего, профессионального и дополнительного образования,

	дополнительных образовательных программ	основных и дополнительных образовательных программ ИПК-1.2 Умеет осуществлять психолого-педагогическое сопровождение образовательного процесса в образовательных организациях общего, профессионального и дополнительного образования, сопровождение основных и дополнительных образовательных программ ИПК-1.3 Владеет навыками и опытом действий в сфере осуществления психолого-педагогического сопровождения образовательного процесса в образовательных организациях общего, профессионального и дополнительного образования, сопровождение основных и дополнительных образовательных программ.	сопровождение основных и дополнительных образовательных программ <i>Уметь:</i> осуществлять психолого-педагогическое сопровождение образовательного процесса в образовательных организациях общего, профессионального и дополнительного образования, сопровождение основных и дополнительных образовательных программ. <i>Владеть:</i> навыками и опытом действий в сфере осуществления психолого-педагогического сопровождения образовательного процесса в образовательных организациях общего, профессионального и дополнительного образования, сопровождение основных и дополнительных образовательных программ.
Преподавание по дополнительным общеобразовательным программам	ПК-2 – Способен к преподаванию по дополнительным общеобразовательным программам	ИПК 2.1. Знает теоретические и методические основы преподавания по дополнительным общеобразовательным программам ИПК 2.2. Умеет применять знания теоретических и	<i>Знать:</i> теоретические и методические основы преподавания по дополнительным общеобразовательным программам. <i>Уметь:</i> применять знания теоретических и

		методических основ для преподавания по дополнительным общеобразовательным программам ИПК 2.3. Владеет навыками и опытом действий в сфере преподавания по дополнительным общеобразовательным программам	методических основ для преподавания по дополнительным общеобразовательным программам. <i>Владеть:</i> навыками и опытом действий в сфере преподавания по дополнительным общеобразовательным программам.
--	--	--------------------------------------------------------------------------------------------------------------------------------------------------------------------------------------------------------	------------------------------------------------------------------------------------------------------------------------------------------------------------------------------------------------------------

РАЗДЕЛ 2. СТРУКТУРА И СОДЕРЖАНИЕ ДИСЦИПЛИНЫ (МОДУЛЯ)

2.1 Объем дисциплины (модуля), включая контактную работу обучающегося с педагогическими работниками и самостоятельную работу обучающегося

Общая трудоемкость дисциплины (модуля) составляет 4 зачетные единицы.

Очная форма обучения

Вид учебной работы	Всего часов	Семестры			
		7	8		
Контактная работа обучающихся с педагогическими работниками	72	72			
Лекционные занятия	24	24			
Практические занятия	48	48			
Консультации					
Самостоятельная работа обучающихся	63	63			
Контроль промежуточной аттестации	9	9			
Форма промежуточной аттестации	Зачет				
ОБЪЕМ ДИСЦИПЛИНЫ (МОДУЛЯ) В ЧАСАХ	144				

Заочная форма обучения

Вид учебной работы	Всего часов	4 курс			
		Семестры			
		3	4		
Контактная работа обучающихся с педагогическими работниками	16	8	8		
Лекционные занятия	8	8			
Практические занятия	8		8		
Консультации					
Самостоятельная работа обучающихся	124	64	60		
Контроль промежуточной аттестации	4		4		
Форма промежуточной аттестации	Зачет				

ОБЪЕМ ДИСЦИПЛИНЫ (МОДУЛЯ) В ЧАСАХ	144	72	72		
------------------------------------------	------------	-----------	-----------	--	--

2.2. Учебно-тематический план дисциплины (модуля)

Очная форма обучения

Раздел, тема	Виды учебной работы, академических часов									
	Всего	Самостоятельная работа	Контактная работа обучающихся с педагогическими работниками							
			Всего	Лекционные занятия		Практические занятия		Консультации		
Модуль 1 (Семестр 7)										
Раздел 1. Состояние проблемы одаренности в психолого-педагогической науке	34	16	18	6			12			
Тема 1.1. Зарубежные концепции одаренности	14	8	6	2			4			
Тема 1.2. Отечественные концепции одаренности	20	8	12	4			8			
Раздел 2. Особенности психического развития одаренных детей	34	16	18	6			12			
Тема 2.1. Общие проблемы одаренных людей	16	8	8	4			4			
Тема 2.2. Особенности одаренных детей	18	8	10	2			8			
Раздел 3. Диагностика и прогнозирование одаренности	34	16	18	6			12			
Тема 3.1. Организационный уровень решения проблемы диагностики одаренности	14	8	6	2			4			
Тема 3.2. Методический уровень решения проблемы диагностики одаренности	20	8	12	4			8			

Раздел, тема	Виды учебной работы, академических часов									
	Всего	Самостоятельная работа	Контактная работа обучающихся с педагогическими работниками							
			Всего	Лекционные занятия		Практические занятия		Консультации		
Раздел 4. Психолого-педагогическое сопровождение одаренных детей	33	15	18	6			12			
Тема 4.1. Организация образовательной деятельности, способствующей развитию детской одарённости	13	7	6	2			4			
Тема 4.2. Работа педагога-психолога с одаренными детьми	20	8	12	4			8			
Контроль промежуточной аттестации (час)	9									
<i>Форма промежуточной аттестации</i>	<i>зачет</i>									
Общий объем, часов	144	63	72	24			48			

Заочной формы обучения

Раздел, тема	Виды учебной работы, академических часов									
	Всего	С	Л	С	Л	С	Л	С	Л	С
	Контактная работа обучающихся с педагогическими работниками									

			Всего	Лекционные занятия <i>из них: в форме практической подготовки</i>	Практические занятия <i>из них: в форме практической подготовки</i>	Лабораторные занятия <i>из них: в форме практической подготовки</i>	Консультации / Иная контактная работа <i>из них: в форме практической подготовки</i>				
Модуль 1. Курс 4. (Семестр 3)											
Раздел 1. Состояние проблемы одаренности в психолого-педагогической науке	36	32	4	4							
Тема 1.1. Зарубежные концепции одаренности	16	14	2	2							
Тема 1.2. Отечественные концепции одаренности	20	18	2	2							
Раздел 2. Особенности психического развития одаренных детей	36	32	4	4							
Тема 2.1. Общие проблемы одаренных людей	16	14	2	2							
Тема 2.2. Особенности одаренных детей	20	18	2	2							
Общий объем по модулю/семестру, часов	72	64	8	8							
Модуль 1. Курс 4. (Семестр 4)											
Раздел 3. Диагностика и прогнозирование одаренности	34	30	4		4						
Тема 3.1. Организационный уровень решения проблемы диагностики одаренности	18	16	2		2						
Тема 3.2. Методический уровень решения проблемы диагностики одаренности	16	14	2		2						
Раздел 4. Психолого-педагогическое сопровождение одаренных детей	34	30	4		4						
Тема 4.1. Организация образовательной деятельности, способствующей развитию детской одаренности	18	16	2		2						

Раздел, тема	Виды учебной работы, академических часов										
	Всего	Самостоятельная работа	Контактная работа обучающихся с педагогическими работниками								
			Всего	Лекционные занятия <i>из них: в форме практической подготовки</i>	Практические занятия <i>из них: в форме практической подготовки</i>	Лабораторные занятия <i>из них: в форме практической подготовки</i>	Консультации / Иная контактная работа <i>из них: в форме практической подготовки</i>				
Тема 4.2. Работа педагога-психолога с одаренными детьми	16	14	2			2					
Контроль промежуточной аттестации (час)	4										
<i>Форма промежуточной аттестации (указать)</i>	<i>Зачет</i>										
Общий объем, часов	144	124	16	8		8					

2.3. Содержание дисциплины (модуля)

РАЗДЕЛ 1. СОСТОЯНИЕ ПРОБЛЕМЫ ОДАРЕННОСТИ В ПСИХОЛОГО-ПЕДАГОГИЧЕСКОЙ НАУКЕ

Перечень изучаемых элементов содержания: гениальность, талант, креативность, одаренность. Признаки одаренности. Виды одаренности. Структура одаренности. Факторы, влияющие на развитие одаренности.

Тема 1.1. Зарубежные концепции одаренности

Перечень изучаемых элементов содержания. Значение учений и концепций одаренности Аристотеля, Х.Уарте, Д.Локка, И.Канта, Ф.Гальтона, А.Бине, Д.Хебба, Г.Айзенка, Д.Гилфорда, Дж.Рензулли и др.

Тема 1.2. Отечественные концепции одаренности

Перечень изучаемых элементов содержания. Значение учений и концепций одаренности В.Н.Дружинина, Б.М.Теплова, А.М.Матюшкина, Н.С.Лейтес, М.А.Холодной, Д.Б.Богоявленской, А.И.Савенкова, В.С.Юркевич и др.

ЗАДАНИЯ К ПРАКТИЧЕСКИМ ЗАНЯТИЯМ РАЗДЕЛА 1

Тема практического занятия: Различные учения и концепции одаренности

Форма практического задания: дискуссия.

Вопросы для подготовки:

1. Психофизиологическое направление изучения одаренности (Н. Лебедев, В. С. Мерлин, Д. Небылицын, Т. А. Ратанова, В. М. Русалов и др.).
2. Психогенетическое направление изучения одаренности (Ф. Гальтон, М. С. Егорова, П. Пломин, В. М. Русалов, Г. Ньюмен и др.).
3. Лонгитюдное направление изучения одаренности (Л. Термен, К. А. Хеллер, Ф. Ганье, Л. Х. Фокс, Е. И. Щебланова, Н. В. Шумакова и др.).
4. Когнитивные функции как фундамент одаренности (М. Вергеймер, К. Дункер, Н. Майер, К. Коффка, Л. Ф. Бурлачук, Л. С. Выготский, П. Я. Гальперин, З. И. Калмыкова, С. Л. Рубинштейн, Н. И. Чуприкова, Д. Б. Эльконин и др.).
5. Изучение одаренности с позиций психологии способностей, творчества и таланта (Б. Г. Ананьев, Д. Б. Богоявленская, Л. А. Венгер, М. В. Леонтьев, А. М. Матюшкин, Я. А. Пономарев, М. А. Холодная, В. Д. Шадриков, В. С. Юркевич и др.).
6. Социально-психологическое направление изучения одаренности (А. Г. Асмолов, В. П. Зинченко, А. М. Матюшкин, А. В. Петровский, Л. В. Попова, В. Э. Чудновский, А. Танненбаум и т.д.).
7. Одаренность как интегральное свойство личности (Ю. Д. Бабаева, Д. Б. Богоявленская, В. Н. Дружинин, В. П. Зинченко, И. И. Ильясов, Н. С. Лейтес, М. А. Холодная, В. Д. Шадриков, Н. Б. Шумакова, Ф. Монкс, Дж. Рензулли, Э. П. Торрэнс, Дж. Фельдхусен и др.).

РУБЕЖНЫЙ КОНТРОЛЬ К РАЗДЕЛУ 1

форма рубежного контроля – компьютерное тестирование

РАЗДЕЛ 2. ОСОБЕННОСТИ ПСИХИЧЕСКОГО РАЗВИТИЯ ОДАренных ДЕТЕЙ

Перечень изучаемых элементов содержания. Одаренность ранняя и поздняя. Гетерохония и диссинхрония в развитии. Дисгармоничный тип развития. Опережающее познавательное развитие. Адаптация. Социализация.

Тема 2.1. Общие проблемы одаренных людей

Перечень изучаемых элементов содержания. Творческая продуктивность и возраст. Общие проблемы одаренных людей (особая система ценностей, перфекционизм, внутренний локус контроля инфантилизм, феномены «социального», «эмоционального» и «моторного дисбаланса» и др.). Одаренный ребенок в школе: раннее поступление, проблемы адаптации к школьным требованиям (опережающее познавательное развитие, психосоциальная чувствительность), неприязнь к школе.

Тема 2.2. Особенности одаренных детей

Перечень изучаемых элементов содержания. Физические особенности. Особенности познавательного развития. Особенности психосоциального развития. Личностные проблемы одаренных детей и особенности их самооценки. Поведенческие особенности одаренного ребенка. Взаимоотношения умственно одаренных дошкольников в группе. Индивидуально-психологические особенности. Особенности развития одаренности мальчиков и девочек.

ЗАДАНИЯ К ПРАКТИЧЕСКИМ ЗАНЯТИЯМ РАЗДЕЛА 2

Тема практического занятия: Особенности одаренных детей

Форма практического задания: дискуссия.

Вопросы для подготовки:

1. Физические особенности.
2. Особенности познавательного развития.
3. Особенности личности.
4. Поведенческие особенности.
5. Психопатология гениев.

РУБЕЖНЫЙ КОНТРОЛЬ К РАЗДЕЛУ 2

форма рубежного контроля – практические задания

РАЗДЕЛ 3. ДИАГНОСТИКА И ПРОГНОЗИРОВАНИЕ ОДАРЕННОСТИ

Перечень изучаемых элементов содержания. Два уровня решения проблемы диагностики одаренности (организационный и методический).

Тема 3.1. *Организационный уровень решения проблемы диагностики одаренности*

Перечень изучаемых элементов содержания. Принципы диагностики детской одаренности. Основные модели диагностики одаренности.

Тема 3.2. *Методический уровень решения проблемы диагностики одаренности*

Перечень изучаемых элементов содержания. Методы диагностики одаренности и интеллекта. Конструирование тестов одаренности. Диагностика креативности. Методы изучения творческого процесса. Методы оценки одаренности творческой личности (психометрический метод, метод сопоставления авторитетных мнений, эмпирические методы оценки способностей). Социально-личностный подход к изучению творчества. Диагностика художественной одаренности. Методы и методики диагностики одаренности для педагогов и родителей. Методика экспертных оценок по определению одаренных детей (А.А. Лосева). Методика оценки общей одаренности (А. И. Савенков).

ЗАДАНИЯ К ПРАКТИЧЕСКИМ ЗАНЯТИЯМ РАЗДЕЛА 3

Тема практического занятия: диагностика одаренности

Форма практического задания: дискуссия.

Вопросы для подготовки:

1. Методы и методики диагностики одаренности и интеллекта.
2. Конструирование тестов одаренности.
3. Диагностика креативности.
4. Методы и методики изучения творческого процесса.
5. Методы и методики оценки одаренности творческой личности.
6. Социально-личностный подход к изучению творчества.
7. Методы и методики диагностики одаренности для педагогов и родителей.

РУБЕЖНЫЙ КОНТРОЛЬ К РАЗДЕЛУ 3

форма рубежного контроля – практические задания

РАЗДЕЛ 4. ПСИХОЛОГО-ПЕДАГОГИЧЕСКОЕ СОПРОВОЖДЕНИЕ ОДАРЕННЫХ ДЕТЕЙ

Перечень изучаемых элементов содержания: дифференциация обучения, индивидуализация обучения, интеллектуальная инициатива, предметно-пространственная среда, учебная программа.

Тема 4.1. Организация образовательной деятельности, способствующей развитию детской одарённости

Перечень изучаемых элементов содержания. Особенности организации образовательной деятельности, способствующей развитию детской одарённости: нестандартное использование времени занятий, помещения, опора на опыт и интересы ребенка, акцентирование внимания детей на наблюдениях и экспериментировании, активное участие каждого ребенка в планировании собственной деятельности, чередование индивидуальных и коллективных форм деятельности, использование элементов взаимного обучения, активное использование всех образовательных возможностей предметно-пространственной среды. Модель "Свободный класс", "Три вида обогащения учебной программы" Рензулли. Обогащение образования (миникурсы, кружки, факультеты и др.). Развивающее обучение Л. В. Занкова. Роль исследовательской деятельности детей и детского экспериментирования в развитии детской одарённости. Любознательность как основа развития детской одарённости. Явление «интеллектуальной инициативы» - свойство только одарённых детей. Новейшие информационные технологии и развитие одарённости. Основное и дополнительное образование. Дифференциация и индивидуализация обучения в культурно образовательной традиции. Виды дифференциации обучения, формы и уровни дифференциации обучения. Формы обучения одаренных детей. Сочетание ускорения и обогащения. Личностные и профессиональные требования к педагогу, работающему с одаренными детьми.

Тема 4.2. Работа педагога-психолога с одаренными детьми

Перечень изучаемых элементов содержания: Психологические основы "обогащающей модели обучения" (М. А. Холодная). Как помочь ребенку не стесняться своей уникальности? Тренинг социальных навыков. Психологическое сопровождение в ходе олимпиад и других интеллектуальных конкурсов.

ЗАДАНИЯ К ПРАКТИЧЕСКИМ ЗАНЯТИЯМ РАЗДЕЛА 4

Тема практического занятия: Психолого-педагогическое сопровождение одаренных детей

Форма практического задания: дискуссия.

Вопросы для подготовки:

1. Психолого-педагогическое сопровождение одаренных детей в дошкольном образовательном учреждении
2. Психолого-педагогическое сопровождение одарённых детей в условиях общеобразовательной школы
3. Психолого-педагогическое сопровождение одарённых детей в системе дополнительного образования и специализированных учебных заведениях.
4. Учитель для одарённого ребёнка.
5. Работа педагога-психолога с одаренными детьми.

РУБЕЖНЫЙ КОНТРОЛЬ К РАЗДЕЛУ 4

форма рубежного контроля – практические задания

РАЗДЕЛ 3. УЧЕБНО-МЕТОДИЧЕСКОЕ ОБЕСПЕЧЕНИЕ САМОСТОЯТЕЛЬНОЙ РАБОТЫ ОБУЧАЮЩИХСЯ ПО ДИСЦИПЛИНЕ (МОДУЛЮ)

3.1. Виды самостоятельной работы обучающихся по дисциплине (модулю)

Очная форма обучения

Раздел, тема	Количество часов	Вид самостоятельной работы
Модуль 1. (семестр 7)		
Раздел 1. Состояние проблемы одаренности в психолого-педагогической науке	16	Самостоятельное изучение материала раздела
Раздел 2. Особенности психического развития одаренных детей	16	Самостоятельное изучение материала раздела
Раздел 3. Диагностика и прогнозирование одаренности	16	Самостоятельное изучение материала раздела
Раздел 4. Психолого-педагогическое сопровождение одаренных детей	15	Самостоятельное изучение материала раздела
Общий объем по модулю/семестру, часов		
Общий объем по дисциплине (модулю), часов	63	

Заочной формы обучения

Раздел, тема	Количество часов	Вид самостоятельной работы
Модуль 1. (семестр 3)		
Раздел 1. Состояние проблемы одаренности в психолого-педагогической науке	32	Самостоятельное изучение материала раздела
Раздел 2. Особенности психического развития одаренных детей	32	Самостоятельное изучение материала раздела
Общий объем по модулю/семестру, часов	64	
Модуль 1. (семестр 4)		
Раздел 3. Диагностика и прогнозирование одаренности	30	Самостоятельное изучение материала раздела
Раздел 4. Психолого-педагогическое сопровождение одаренных детей	30	Самостоятельное изучение материала раздела
Общий объем по модулю/семестру, часов	60	
Общий объем по дисциплине (модулю), часов	124	

3.2. Задания для самостоятельной работы

Вопросы для самостоятельной работы к Разделу 1

1. Психофизиологическое направление изучения одаренности (Н. Лебедев, В. С. Мерлин, Д. Небылицын, Т. А. Ратанова, В. М. Русалов и др.).
2. Психогенетическое направление изучения одаренности (Ф. Гальтон, М. С. Егорова, П. Пломин, В. М. Русалов, Г. Ньюмен и др.).
3. Лонгитюдное направление изучения одаренности (Л. Термен, К. А. Хеллер, Ф. Ганье, Л. Х. Фокс, Е. И. Щебланова, Н. В. Шумакова и др.).
4. Когнитивные функции как фундамент одаренности (М. Вергеймер, К. Дункер, Н. Майер, К. Коффка, Л. Ф. Бурлачук, Л. С. Выготский, П. Я. Гальперин, З. И. Калмыкова, С. Л. Рубинштейн, Н. И. Чуприкова, Д. Б. Эльконин и др.).
5. Изучение одаренности с позиций психологии способностей, творчества и таланта (Б. Г. Ананьев, Д. Б. Богоявленская, Л. А. Венгер, М. В. Леонтьев, А. М. Матюшкин, Я. А. Пономарев, М. А. Холодная, В. Д. Шадриков, В. С. Юркевич и др.).
6. Социально-психологическое направление изучения одаренности (А. Г. Асмолов, В. П. Зинченко, А. М. Матюшкин, А. В. Петровский, Л. В. Попова, В. Э. Чудновский, А. Танненбаум и т.д.).
7. Одаренность как интегральное свойство личности (Ю. Д. Бабаева, Д. Б. Богоявленская, В. Н. Дружинин, В. П. Зинченко, И. И. Ильясов, Н. С. Лейтес, М. А. Холодная, В. Д. Шадриков, Н. Б. Шумакова, Ф. Монкс, Дж. Рензулли, Э. П. Торрэнс, Дж. Фельдхусен и др.).

Литература для самостоятельного изучения к Разделу 1.

Основная литература

1. Савенков, А. И. Психология детской одаренности : учебник для вузов / А. И. Савенков. — 2-е изд., испр. и доп. — Москва : Издательство Юрайт, 2024. — 334 с. — (Высшее образование). — ISBN 978-5-534-07918-0. — Текст : электронный // Образовательная платформа Юрайт [сайт]. — URL: <https://urait.ru/bcode/538228> (дата обращения: 25.02.2024).

Дополнительная литература

1. Ахмерова, Н. М. Педагогика творчества : учебное пособие для вузов / Н. М. Ахмерова, Р. С. Рабаданова, А. Л. Фатыхова. — 2-е изд., испр. и доп. — Москва : Издательство Юрайт, 2024. — 103 с. — (Высшее образование). — ISBN 978-5-534-13738-5. — Текст : электронный // Образовательная платформа Юрайт [сайт]. — URL: <https://urait.ru/bcode/543851> (дата обращения: 25.02.2024).
2. Золотарева, А. В. Тьюторское сопровождение одаренного ребенка : учебное пособие для вузов / А. В. Золотарева, Е. Н. Лекомцева, А. Л. Пикина. — 2-е изд., испр. и доп. — Москва : Издательство Юрайт, 2024. — 184 с. — (Высшее образование). — ISBN 978-5-534-08737-6. — Текст : электронный // Образовательная платформа Юрайт [сайт]. — URL: <https://urait.ru/bcode/537844> (дата обращения: 25.02.2024).
3. Павлова, С. А. Интеллектуальное развитие и детская одаренность : учебное пособие для вузов / С. А. Павлова. — 2-е изд. — Москва : Издательство Юрайт, 2024. — 112 с. — (Высшее образование). — ISBN 978-5-534-15017-9. — Текст : электронный // Образовательная платформа Юрайт [сайт]. — URL: <https://urait.ru/bcode/544585> (дата обращения: 25.02.2024).
4. Холодная, М. А. Психология интеллекта. Парадоксы исследования : учебное пособие для вузов / М. А. Холодная. — 3-е изд., перераб. и доп. — Москва : Издательство Юрайт, 2024. — 334 с. — (Высшее образование). — ISBN 978-5-534-07365-2. — Текст :

электронный // Образовательная платформа Юрайт [сайт]. — URL: <https://urait.ru/bcode/540733> (дата обращения: 25.02.2024).

Вопросы для самостоятельной работы к Разделу 2

1. Физические особенности одаренных людей.
2. Особенности познавательного развития одаренных людей.
3. Особенности личности одаренных людей.
4. Поведенческие особенности одаренных людей.
5. Психопатология гениев.

Литература для самостоятельного изучения к Разделу 2.

Основная литература

1. Савенков, А. И. Психология детской одаренности : учебник для вузов / А. И. Савенков. — 2-е изд., испр. и доп. — Москва : Издательство Юрайт, 2024. — 334 с. — (Высшее образование). — ISBN 978-5-534-07918-0. — Текст : электронный // Образовательная платформа Юрайт [сайт]. — URL: <https://urait.ru/bcode/538228> (дата обращения: 25.02.2024).

Дополнительная литература

1. Ахмерова, Н. М. Педагогика творчества : учебное пособие для вузов / Н. М. Ахмерова, Р. С. Рабаданова, А. Л. Фатыхова. — 2-е изд., испр. и доп. — Москва : Издательство Юрайт, 2024. — 103 с. — (Высшее образование). — ISBN 978-5-534-13738-5. — Текст : электронный // Образовательная платформа Юрайт [сайт]. — URL: <https://urait.ru/bcode/543851> (дата обращения: 25.02.2024).

2. Золотарева, А. В. Тьюторское сопровождение одаренного ребенка : учебное пособие для вузов / А. В. Золотарева, Е. Н. Лекомцева, А. Л. Пикина. — 2-е изд., испр. и доп. — Москва : Издательство Юрайт, 2024. — 184 с. — (Высшее образование). — ISBN 978-5-534-08737-6. — Текст : электронный // Образовательная платформа Юрайт [сайт]. — URL: <https://urait.ru/bcode/537844> (дата обращения: 25.02.2024).

3. Павлова, С. А. Интеллектуальное развитие и детская одаренность : учебное пособие для вузов / С. А. Павлова. — 2-е изд. — Москва : Издательство Юрайт, 2024. — 112 с. — (Высшее образование). — ISBN 978-5-534-15017-9. — Текст : электронный // Образовательная платформа Юрайт [сайт]. — URL: <https://urait.ru/bcode/544585> (дата обращения: 25.02.2024).

4. Холодная, М. А. Психология интеллекта. Парадоксы исследования : учебное пособие для вузов / М. А. Холодная. — 3-е изд., перераб. и доп. — Москва : Издательство Юрайт, 2024. — 334 с. — (Высшее образование). — ISBN 978-5-534-07365-2. — Текст : электронный // Образовательная платформа Юрайт [сайт]. — URL: <https://urait.ru/bcode/540733> (дата обращения: 25.02.2024).

Вопросы для самостоятельной работы к Разделу 3.

1. Методы и методики диагностики одаренности и интеллекта.
2. Конструирование тестов одаренности.
3. Диагностика креативности.
4. Методы и методики изучения творческого процесса.
5. Методы и методики оценки одаренности творческой личности.
6. Социально-личностный подход к изучению творчества.

7. Методы и методики диагностики одаренности для педагогов и родителей.

Литература для самостоятельного изучения к Разделу 3.

Основная литература

1. Савенков, А. И. Психология детской одаренности: учебник для вузов / А. И. Савенков. — 2-е изд., испр. и доп. — Москва: Издательство Юрайт, 2024. — 334 с. — (Высшее образование). — ISBN 978-5-534-07918-0. — Текст: электронный // Образовательная платформа Юрайт [сайт]. — URL: <https://urait.ru/bcode/538228> (дата обращения: 25.02.2024).

Дополнительная литература

2. Ахмерова, Н. М. Педагогика творчества : учебное пособие для вузов / Н. М. Ахмерова, Р. С. Рабаданова, А. Л. Фатыхова. — 2-е изд., испр. и доп. — Москва : Издательство Юрайт, 2024. — 103 с. — (Высшее образование). — ISBN 978-5-534-13738-5. — Текст : электронный // Образовательная платформа Юрайт [сайт]. — URL: <https://urait.ru/bcode/543851> (дата обращения: 25.02.2024).

3. Золотарева, А. В. Тьюторское сопровождение одаренного ребенка : учебное пособие для вузов / А. В. Золотарева, Е. Н. Лекомцева, А. Л. Пикина. — 2-е изд., испр. и доп. — Москва : Издательство Юрайт, 2024. — 184 с. — (Высшее образование). — ISBN 978-5-534-08737-6. — Текст : электронный // Образовательная платформа Юрайт [сайт]. — URL: <https://urait.ru/bcode/537844> (дата обращения: 25.02.2024).

4. Павлова, С. А. Интеллектуальное развитие и детская одаренность : учебное пособие для вузов / С. А. Павлова. — 2-е изд. — Москва : Издательство Юрайт, 2024. — 112 с. — (Высшее образование). — ISBN 978-5-534-15017-9. — Текст : электронный // Образовательная платформа Юрайт [сайт]. — URL: <https://urait.ru/bcode/544585> (дата обращения: 25.02.2024).

5. Холодная, М. А. Психология интеллекта. Парадоксы исследования : учебное пособие для вузов / М. А. Холодная. — 3-е изд., перераб. и доп. — Москва : Издательство Юрайт, 2024. — 334 с. — (Высшее образование). — ISBN 978-5-534-07365-2. — Текст : электронный // Образовательная платформа Юрайт [сайт]. — URL: <https://urait.ru/bcode/540733> (дата обращения: 25.02.2024).

Вопросы для самостоятельной работы к Разделу 4

1. Психолого-педагогическое сопровождение одаренных детей в дошкольном образовательном учреждении
2. Психолого-педагогическое сопровождение одаренных детей в условиях общеобразовательной школы
3. Психолого-педагогическое сопровождение одаренных детей в системе дополнительного образования и специализированных учебных заведениях.
4. Учитель для одаренного ребёнка.
5. Работа педагога-психолога с одаренными детьми.

Литература для самостоятельного изучения к Разделу 4.

Основная литература

1. Савенков, А. И. Психология детской одаренности: учебник для вузов / А. И. Савенков. — 2-е изд., испр. и доп. — Москва: Издательство Юрайт, 2024. — 334 с. — (Высшее образование). — ISBN 978-5-534-07918-0. — Текст: электронный // Образовательная платформа Юрайт [сайт]. — URL: <https://urait.ru/bcode/538228> (дата обращения: 25.02.2024).

Дополнительная литература

2. Ахмерова, Н. М. Педагогика творчества: учебное пособие для вузов / Н. М. Ахмерова, Р. С. Рабаданова, А. Л. Фатыхова. — 2-е изд., испр. и доп. — Москва : Издательство Юрайт, 2024. — 103 с. — (Высшее образование). — ISBN 978-5-534-13738-5. — Текст : электронный // Образовательная платформа Юрайт [сайт]. — URL: <https://urait.ru/bcode/543851> (дата обращения: 25.02.2024).

3. Золотарева, А. В. Тьюторское сопровождение одаренного ребенка : учебное пособие для вузов / А. В. Золотарева, Е. Н. Лекомцева, А. Л. Пикина. — 2-е изд., испр. и доп. — Москва : Издательство Юрайт, 2024. — 184 с. — (Высшее образование). — ISBN 978-5-534-08737-6. — Текст : электронный // Образовательная платформа Юрайт [сайт]. — URL: <https://urait.ru/bcode/537844> (дата обращения: 25.02.2024).

4. Павлова, С. А. Интеллектуальное развитие и детская одаренность: учебное пособие для вузов / С. А. Павлова. — 2-е изд. — Москва : Издательство Юрайт, 2024. — 112 с. — (Высшее образование). — ISBN 978-5-534-15017-9. — Текст : электронный // Образовательная платформа Юрайт [сайт]. — URL: <https://urait.ru/bcode/544585> (дата обращения: 25.02.2024).

5. Холодная, М. А. Психология интеллекта. Парадоксы исследования : учебное пособие для вузов / М. А. Холодная. — 3-е изд., перераб. и доп. — Москва : Издательство Юрайт, 2024. — 334 с. — (Высшее образование). — ISBN 978-5-534-07365-2. — Текст : электронный // Образовательная платформа Юрайт [сайт]. — URL: <https://urait.ru/bcode/540733> (дата обращения: 25.02.2024).

3.3. Методические указания к самостоятельной работе по дисциплине (модулю)

Освоение слушателями программы предполагает изучение материалов дисциплин (модулей) в ходе самостоятельной работы.

Для успешного освоения дисциплины (модуля) и достижения поставленных целей необходимо внимательно ознакомиться с рабочей программой дисциплины (модуля), доступной в электронной информационно-образовательной среде РГСУ.

Следует обратить внимание на списки основной и дополнительной литературы, на предлагаемые преподавателем ресурсы информационно-телекоммуникационной сети Интернет. Эта информация необходима для самостоятельной работы обучающегося.

Для более углубленного изучения темы рекомендуется выполнять задания для самостоятельной работы параллельно с изучением данной темы. При выполнении заданий по возможности используйте наглядное представление материала.

Самостоятельная работа включает разнообразный комплекс видов и форм работы обучающихся.

Написание реферата (доклада).

Требования к структуре реферата (доклада):

Работа должна содержать систематизацию и краткое изложение материала из не менее 5-и литературных источников (монографий, научных статей и докладов) по выбранной теме.

Основные требования к оформлению:

Структура доклада (реферата): 1) титульный лист; 2) содержание (в нем последовательно указываются названия пунктов доклада (реферата), указываются страницы, с которых начинается каждый пункт); 3) введение (формулируется суть исследуемой проблемы, обосновывается выбор темы, определяются ее значимость и актуальность, указываются цель и задачи доклада (реферата), дается характеристика используемой литературы); 4) основная часть (каждый раздел ее доказательно раскрывает исследуемый вопрос); 5) выводы и заключение (подводятся итоги или делается обобщенный вывод по теме доклада (реферата)); 6) литература.

Доклад (реферат) оформляется на одной стороне листа белой бумаги формата А4 (210x297 мм). Интервал межстрочный – полutorный. Цвет шрифта – черный. Гарнитура шрифта основного текста - «Times New Roman» или аналогичная. Кегль (размер) от 12 до 14 пунктов. Размеры полей страницы (не менее): правое 10 мм, верхнее – 15 мм, нижнее – 20 мм, левое - 25 мм. Формат абзаца: полное выравнивание («по ширине»). Отступ красной строки одинаковый по всему тексту – 15 мм. Страницы должны быть пронумерованы с учётом титульного листа (на титульном листе номер страницы не ставится). В работах используются цитаты, статистические материалы. Эти данные оформляются в виде сносок (ссылок и примечаний). Внутритекстовые, подстрочные и затекстовые библиографические ссылки должны оформляться в соответствии с ГОСТ Р 7.0.5-2008 «Библиографическая ссылка». Общие требования и правила составления».

Реферат (доклад) сдается в бумажном и электронном виде (10 - 20 печатных страниц).

При проверке реферата (доклада) на антиплагиат - www.antiplagiat.ru - (более 50% заимствований) работа не принимается.

Выполнение тестовых заданий.

Тестовые задания содержат вопросы и 3-4 варианта ответа по базовым положениям изучаемой темы, составлены с расчетом на знания, полученные слушателями в процессе изучения темы.

Тестовые задания выполняются в письменной или электронной форме и сдаются преподавателю, ведущему дисциплину (модуль).

Кейс-задание.

Это учебная конкретная ситуация, специально разрабатываемая на основе фактического материала с целью последующего разбора на групповых учебных занятиях. В ходе разбора ситуаций обучающиеся учатся действовать в команде, проводить анализ и принимать управленческие решения.

Критериями оценки выполнения кейс-задания являются:

- навыки групповой работы (оценка альтернатив с учетом слушания и понимания других людей) – до 20% от общей оценки;
- умение провести анализ и синтез информации и аргументов – до 30% от общей оценки;
- способность принимать управленческие решения – до 30% от общей оценки;
- объем и качество оформления – до 20% от общей оценки.

Написание эссе.

Эссе – вид самостоятельной исследовательской работы обучающихся, с целью углубления и закрепления теоретических знаний и освоения практических навыков. Цель эссе состоит в развитии самостоятельного творческого мышления и письменного изложения собственных мыслей. При написании эссе слушатель должен представить развернутый письменный ответ на теоретический или практический актуальный вопрос, объявленный преподавателем в аудитории непосредственно перед ее написанием. В процессе написания эссе разрешается пользоваться

нормативно-правовыми актами, конспектом лекций (в печатном виде). Использование интернет-ресурсов не допускается. Темы эссе преподаватель предлагает из числа тех, которые слушатели уже рассматривали на лекциях или практических занятиях, исходя из содержания заданий в составе оценочных средств. По решению преподавателя, в качестве темы эссе может быть выбрана одна или несколько тем, которые могут быть распределены между слушателями по желанию.

Эссе проводится письменно, по объему не более 3-х печатных листов.

Требования к оформлению эссе:

Эссе выполняется на компьютере (гарнитура Times New Roman, шрифт 14) через 1,5 интервала с полями: верхнее, нижнее – 2; правое – 3; левое – 1,5. Отступ первой строки абзаца – 1,25. Сноски – постраничные. Таблицы и рисунки встраиваются в текст работы. При этом обязательный заголовок таблицы надо размещать над табличным полем, а рисунки сопровождать подрисуночными подписями. При включении в эссе нескольких таблиц и/или рисунков их нумерация обязательна. Обязательна и нумерация страниц. Их целесообразно проставлять внизу страницы – по середине или в правом углу. Номер страницы не ставится на титульном листе, но в общее число страниц он включается. Объем эссе, без учета приложений, не должен превышать 5 страниц. Значительное превышение установленного объема является недостатком работы и указывает на то, что слушатель не сумел отобрать и переработать необходимый материал.

Работа должна содержать собственные умозаключения, по сути, поставленной проблемы, включать самостоятельно проведенный анализ, по сути, этой проблемы, выводы, обобщающие авторскую позицию по поставленной проблеме.

РАЗДЕЛ 4. ОЦЕНОЧНЫЕ МАТЕРИАЛЫ ПО ДИСЦИПЛИНЕ (МОДУЛЮ)

4.1. Форма промежуточной аттестации обучающегося по дисциплине (модулю)

Контрольным мероприятием промежуточной аттестации обучающихся по дисциплине (модулю) является **зачет**, который проводится в **устной** форме.

4.2. Организационные основы применения балльно-рейтинговой системы оценки успеваемости обучающихся по дисциплине (модулю)

Оценка качества освоения обучающимися дисциплины (модуля) реализуется в формате балльно-рейтинговой системы оценки успеваемости обучающихся (БРСО).

БРСО в ходе текущего контроля успеваемости и промежуточной аттестации осуществляется по 100-балльной шкале.

Академический рейтинг обучающегося по дисциплине (модулю) складывается из результатов:

- текущего контроля успеваемости (максимальный текущий рейтинг обучающегося 80 рейтинговых баллов;
- промежуточной аттестации (максимальный рубежный рейтинг обучающегося 20 рейтинговых баллов.

Условия оценки освоения обучающимся дисциплины (модуля) в формате БРСО доводятся преподавателем до сведения обучающихся на первом учебном занятии, а также размещены в свободном доступе в электронной информационно-образовательной среде Университета.

4.3. Проведение текущего контроля успеваемости обучающихся по дисциплине (модулю) в соответствии с балльно-рейтинговой системой оценки успеваемости обучающегося

В течение учебного семестра до промежуточной аттестации на основании утвержденной рабочей программы дисциплины (модуля) формируется текущий рейтинг обучающегося.

Текущий рейтинг обучающегося складывается как сумма рейтинговых баллов, полученных им в течение учебного семестра по всем видам учебных занятий по дисциплине (модулю).

В процессе текущего контроля оцениваются следующие действия обучающегося, направленные на освоение компетенций в рамках изучения дисциплины (модуля):

– академическая активность (посещаемость учебных занятий, самостоятельное изучение содержания дисциплины (модуля) в электронной информационно-образовательной среде, соблюдение сроков сдачи практических заданий и текущих контрольных мероприятий и др.);

– выполнение и сдача текущих и итогового практических заданий (эссе, рефераты, творческие задания, кейс-задания, активное участие в групповых интерактивных занятиях (дискуссии и др.).

– прохождение рубежей текущего контроля, включая соблюдение графика их прохождения в электронной информационно-образовательной среде.

Для планирования расчета текущего рейтинга обучающегося используются следующие пропорции:

Вид учебного действия	Максимальная рейтинговая оценка, баллов
академическая активность	10
практические задания	40
<i>из них: текущие практические задания</i>	20
<i>итоговое практическое задание</i>	20
рубежи текущего контроля	30
ИТОГО:	80

В течение учебного семестра по дисциплине (модулю) обучающимся должен быть накоплен текущий рейтинг не менее 52 рейтинговых баллов (65% от максимального значения текущего рейтинга).

Необходимыми условиями допуска обучающегося к промежуточной аттестации по дисциплине являются положительное прохождение обучающимся не менее 65% рубежей текущего контроля с накоплением не менее 65% максимального рейтингового балла за каждый рубеж текущего контроля и положительное выполнение итогового практического задания с накоплением не менее 65% максимального рейтингового балла, установленного за итоговое практическое задание.

Невыполнение вышеуказанных условий является текущей академической задолженностью, которая должна быть ликвидирована обучающимся до контрольного мероприятия промежуточной аттестации.

Сведения о наличии у обучающихся текущей академической задолженности, сроках и порядке добора рейтинговых баллов для её ликвидации доводятся до обучающихся педагогическим работником.

В случае не ликвидации текущей академической задолженности, педагогический работник обязан во время контрольного мероприятия промежуточной аттестации поставить обучающемуся 0 рейтинговых баллов. В этом случае ликвидация текущей академической задолженности возможна в периоды проведения повторной промежуточной аттестации.

4.4. Проведение промежуточной аттестации обучающихся по дисциплине (модулю) в соответствии с балльно-рейтинговой системой оценки успеваемости обучающегося

Промежуточная аттестация по дисциплине (модулю) проводится в соответствии с Положением о промежуточной аттестации обучающихся по основным профессиональным образовательным программам в Российском государственном социальном университете и Положением о балльно-рейтинговой системе оценки успеваемости обучающихся по основным профессиональным образовательным программам в Российском государственном социальном университете в действующей редакции.

На промежуточную аттестацию отводится 20 рейтинговых баллов.

Ответы обучающегося на контрольном мероприятии промежуточной аттестации оцениваются педагогическим работником по 20-балльной шкале, а итоговая оценка по дисциплине (модулю) выставляется по системе зачтено / не зачтено для зачета.

В процессе определения рубежного рейтинга обучающегося используется следующая шкала:

Рубежный рейтинг	Критерии оценки освоения обучающимся дисциплины (модуля) в ходе контрольных мероприятий промежуточной аттестации
19-20 рейтинговых баллов	обучающийся глубоко и прочно усвоил программный материал, исчерпывающе, последовательно, грамотно и логически стройно его излагает, тесно увязывает с задачами и будущей деятельностью, не затрудняется с ответом при видоизменении задания, свободно справляется с задачами и практическими заданиями, правильно обосновывает принятые решения, умеет самостоятельно обобщать и излагать материал, не допуская ошибок
16-18 рейтинговых баллов	обучающийся твердо знает программный материал, грамотно и по существу излагает его, не допуская существенных неточностей в ответе на вопрос, может правильно применять теоретические положения и владеет необходимыми умениями и навыками при выполнении практических заданий
13-15 рейтинговых баллов	обучающийся освоил основной материал, но не знает отдельных деталей, допускает неточности, недостаточно правильные формулировки, нарушает последовательность в изложении программного материала и испытывает затруднения в выполнении практических заданий
1-12 рейтинговых баллов	обучающийся не знает значительной части программного материала, допускает существенные ошибки, с большими затруднениями выполняет практические задания
0 рейтинговых баллов	не аттестован

4.5. Оценочные материалы для проведения текущего и рубежного контроля обучающихся по дисциплине (модулю)

Перечень вопросов текущего и рубежного контроля

Раздел -1 «Состояние проблемы одаренности в психолого-педагогической науке»

Форма рубежного контроля: компьютерное тестирование.

Вопросы рубежного контроля

1. Кто, объясняя достижения выдающихся художников, поэтов писал “не от искусства и знания, а от божественного предопределения и одаренности”?
 - а) Платон
 - б) Демокрит
 - в) Пифагор
 - г) Аристотель
2. Из какого языка пришел термин гений (“дух”)?
 - а) латинский
 - б) немецкий
 - в) греческий
 - г) испанский
3. Что в переводе означает термин “талант” (от греч. talanton)?
 - а) образование
 - б) воспитание
 - в) крупная мера золота
 - г) одежда
4. Кем был предложен термин “чистая доска”?
 - а) Дж. Локк
 - б) Д.Дидро
 - в) Гельвеций
 - г) Г.Лейбниц
5. Автором какого трактата является И.Кант?
 - а) О гении
 - б) Наследственность таланта: ее законы и последствия
 - в) Парадокс об актере
 - г) О составных элементах художественно мыслящего ума
6. Кто не разделял концепцию Ф.Гальтона о генетически детерминированного и фиксированного интеллекта?
 - а) А.Бине
 - б) Л.Термен
 - в) Р.Кеттелл
 - г) Дж.Равен
7. Какое понятие ввел в психологию ученый Д.Хебб?
 - а) генотипический интеллект
 - б) коэффициент интеллекта
 - в) умственные способности
 - г) социальный интеллект
8. На рубеже каких веков в рамках ассоциативной психологии появился функциональный подход к одаренности?
 - а) 19-20 веков
 - б) 18-19 веков
 - в) 17-18 веков

г) 16-17 веков

9. В чем заслуга известного русского ученого Г.И.Россолимо?

а) ввел понятие одаренности

б) создал методики диагностики интеллектуальной одаренности

в) описал гениальность как феномен

г) дал определение коэффициенту интеллектуальности

10. "Одаренность является уровнем и одновременно типом реагирования индивида на требования жизни". Кто высказал это мнение?

а) В.Штерн

б) Э.Клапаред

в) В.Лоуэнфельд

г) Дж.Рензули

Код контролируемой компетенции: ПК-1; ПК-2

Раздел -2 «Особенности психического развития одаренных детей»

Форма рубежного контроля: практические задания

Задания рубежных контролей

1. Подберите из жизни примеры проявления разных видов одаренности.

2. Напишите эссе по образу одаренного ребенка в художественном фильме "Одаренная" (2017). При подготовке эссе следует придерживаться следующей структуры:

1. Титульный лист

2. Введение. Во введении необходимо описать историю создания и актёрский состав (объем 1 – 2 с).

3. Основная часть. Раскрыть и аргументировать три аспекта (объем 4 – 6 с):

- эмоциональное впечатление от просмотренного фильма (восприятие картины глазами массового зрителя);

- рациональное впечатление (восприятие картины глазами будущего специалиста в области психолого-педагогического образования);

- психолого-педагогическая характеристика на главного героя (с подтверждениями из фильма).

4. Заключение. Сделать общие выводы относительно значения художественного фильма для изучения дисциплины «Особенности психолого-педагогической работы с одаренными детьми» и становления специалиста в области психолого-педагогического образования (объем 1 – 2 с).

Код контролируемой компетенции: ПК-1; ПК-2

Раздел -3 «Диагностика и прогнозирование одаренности»

Форма рубежного контроля: практические задания

Задания рубежных контролей

Разработайте психодиагностическую программу на предмет выявления детской одаренности. При подготовке программы следует придерживаться следующей структуры:

1. Титульный лист

2. Оглавление

3. Пояснительная записка с указанием цели, задач, границ применимости программы, обоснованием выбора (объем 1 – 2 с).

4. Основная часть. Комплект методик готовых к применению. Количество психодиагностических методик в программе не менее 5.

5. Заключение. Сделать общие выводы по проблеме, заявленной в реферате (объем 1 – 2 с).

6. Список реферируемой литературы. Привести исходные данные реферируемых произведений (автор(ы), название, где опубликован, в каком году, количество страниц).

7. Приложение с бланки с методиками, представленными в основной части.

Код контролируемой компетенции ПК-1; ПК-2

Раздел -4 «Психолого-педагогическое сопровождение одаренных детей»

Форма рубежного контроля: практические задания

Задания рубежных контролей

Разработайте программу сопровождения одаренных детей, состоящей из 5 занятий. При ее разработке следует придерживаться следующей структуры:

1. Титульный лист

2. Оглавление

3. Пояснительная записка. В ней следует указать актуальность, практическую значимость, цель, задачи, адресат, форму, прогнозируемые результаты, границы применимости программы; дать теоретическое обоснование используемых методов и/или технологий и др. (объем 2 – 3 с).

4. Учебно-тематический план: тема, цель, содержание занятий, деятельность участников занятия (объем 1 – 2 с).

5. Условия реализации программы: материально-техническое, информационное, кадровое обеспечение (объем 1 – 2 с).

6. Список литературы. Привести исходные данные реферируемых произведений (автор(ы), название, где опубликован, в каком году, количество страниц).

7. Приложение включает конспект каждого из 5 занятий (объем 10 с). Схема описания занятий: название, цель, задачи, оборудование, время, содержание занятия с описанием конкретных техник (название, цель, инструкция, процедура проведения).

4.5. Оценочные материалы для проведения текущего и рубежного контроля обучающихся по дисциплине (модулю)

Перечень вопросов текущего и рубежного контроля Код контролируемой компетенции ПК-1; ПК-2

Вопросы к зачету

1. История изучения феномена одаренности в России и за рубежом.
2. Классификация видов одаренности
3. Признаки одаренности
4. Одаренность в структуре способностей, уровни развития способностей: одаренность, талант, гениальность.
5. Влияние генетических и средовых факторов на формирование и развитие одаренности.
6. Понятие общей одаренности. Общая характеристика составляющих.
7. Интеллект как основная составляющая общей одаренности. Основные подходы к пониманию структуры интеллекта, модели интеллекта.
8. Креативность в структуре общей одаренности. Основные подходы к пониманию креативности. Взаимосвязь креативности и интеллекта.

9. Обучаемость в структуре общей одаренности.
10. Соотношение общих и специальных способностей.
11. Понятие специальной одаренности. Виды специальной одаренности.
12. Возрастные и половые особенности развития одаренности.
13. Характерные психологические особенности одаренных людей.
14. Психопатология гениев.
15. Феномен детей-вундеркиндов.
16. Основные проблемы, с которыми сталкиваются одаренные дети.
17. Диагностика одаренности
18. Особенности воспитания и обучения одаренных детей.
19. Качества необходимые педагогу для сотрудничества с одаренными детьми.
20. Развитие одаренности: тренинги, индивидуальные программы развития, коррекционная работа.

РАЗДЕЛ 5. УСЛОВИЯ РЕАЛИЗАЦИИ ДИСЦИПЛИНЫ (МОДУЛЯ)

5.1. Перечень основной и дополнительной учебной литературы для освоения дисциплины (модуля)

5.1.1. Основная литература

1. Савенков, А. И. Психология детской одаренности : учебник для вузов / А. И. Савенков. — 2-е изд., испр. и доп. — Москва : Издательство Юрайт, 2024. — 334 с. — (Высшее образование). — ISBN 978-5-534-07918-0. — Текст : электронный // Образовательная платформа Юрайт [сайт]. — URL: <https://urait.ru/bcode/538228> (дата обращения: 25.02.2024).

5.1.2. Дополнительная литература

2. Ахмерова, Н. М. Педагогика творчества: учебное пособие для вузов / Н. М. Ахмерова, Р. С. Рабаданова, А. Л. Фатыхова. — 2-е изд., испр. и доп. — Москва : Издательство Юрайт, 2024. — 103 с. — (Высшее образование). — ISBN 978-5-534-13738-5. — Текст : электронный // Образовательная платформа Юрайт [сайт]. — URL: <https://urait.ru/bcode/543851> (дата обращения: 25.02.2024).

3. Золотарева, А. В. Тьюторское сопровождение одаренного ребенка: учебное пособие для вузов / А. В. Золотарева, Е. Н. Лекомцева, А. Л. Пикина. — 2-е изд., испр. и доп. — Москва : Издательство Юрайт, 2024. — 184 с. — (Высшее образование). — ISBN 978-5-534-08737-6. — Текст: электронный // Образовательная платформа Юрайт [сайт]. — URL: <https://urait.ru/bcode/537844> (дата обращения: 25.02.2024).

4. Павлова, С. А. Интеллектуальное развитие и детская одаренность : учебное пособие для вузов / С. А. Павлова. — 2-е изд. — Москва : Издательство Юрайт, 2024. — 112 с. — (Высшее образование). — ISBN 978-5-534-15017-9. — Текст : электронный // Образовательная платформа Юрайт [сайт]. — URL: <https://urait.ru/bcode/544585> (дата обращения: 25.02.2024).

5. Холодная, М. А. Психология интеллекта. Парадоксы исследования : учебное пособие для вузов / М. А. Холодная. — 3-е изд., перераб. и доп. — Москва : Издательство Юрайт, 2024. — 334 с. — (Высшее образование). — ISBN 978-5-534-07365-2. — Текст : электронный // Образовательная платформа Юрайт [сайт]. — URL: <https://urait.ru/bcode/540733> (дата обращения: 25.02.2024).

5.2 Перечень ресурсов информационно-коммуникационной сети «Интернет», необходимых для освоения дисциплины (модуля)

№ №	Название электронного ресурса	Описание электронного ресурса	Используемый для работы адрес
1.	ЭБС «Университетская библиотека онлайн»	Электронная библиотека, обеспечивающая доступ высших и средних учебных заведений, публичных библиотек и корпоративных пользователей к наиболее востребованным материалам по всем отраслям знаний от ведущих российских издательств	http://biblioclub.ru/
2.	Научная электронная библиотека eLIBRARY.ru	Крупнейший российский информационно-аналитический портал в области науки, технологии, медицины и образования, содержащий рефераты и полные тексты более 34 млн научных публикаций и патентов	http://elibrary.ru/
3.	Образовательная платформа Юрайт	Электронно-библиотечная система для ВУЗов, ССУЗов, обеспечивающая доступ к учебникам, учебной и методической литературе по различным дисциплинам.	https://urait.ru/
4.	База данных "EastView"	Полнотекстовая база данных периодических изданий	https://dlib.eastview.com
5.	Электронная библиотека "Grebennikon"	Библиотека предоставляет доступ более чем к 30 журналам, выпускаемых Издательским домом "Гребенников".	https://grebennikon.ru/

5.3 Методические указания для обучающихся по освоению дисциплины (модуля)

Освоение обучающимся дисциплины (модуля) предполагает изучение материалов дисциплины (модуля) на аудиторных занятиях и в ходе самостоятельной работы. Аудиторные занятия проходят в форме лекций, семинаров, практических.

При подготовке к аудиторным занятиям необходимо помнить особенности каждой формы его проведения.

Подготовка к учебному занятию лекционного типа заключается в следующем.

С целью обеспечения успешного обучения обучающийся должен готовиться к лекции, поскольку она является важнейшей формой организации учебного процесса, поскольку:

- знакомит с новым учебным материалом;
- разъясняет учебные элементы, трудные для понимания;
- систематизирует учебный материал;
- ориентирует в учебном процессе.

С этой целью:

- внимательно прочитайте материал предыдущей лекции;
- ознакомьтесь с учебным материалом по учебнику и учебным пособиям с темой прочитанной лекции;
- внесите дополнения к полученным ранее знаниям по теме лекции на полях лекционной тетради;
- запишите возможные вопросы, которые вы зададите лектору на лекции по материалу изученной лекции;
- постарайтесь уяснить место изучаемой темы в своей подготовке;

– узнайте тему предстоящей лекции (по тематическому плану, по информации лектора) и запишите информацию, которой вы владеете по данному вопросу.

Подготовка к занятию семинарского типа

При подготовке и работе во время проведения занятий семинарского типа следует обратить внимание на следующие моменты: на процесс предварительной подготовки, на работу во время занятия, обработку полученных результатов, исправление полученных замечаний.

Предварительная подготовка к учебному занятию семинарского типа заключается в изучении теоретического материала в отведенное для самостоятельной работы время, ознакомление с инструктивными материалами с целью осознания задач практического занятия, техники безопасности при работе с приборами, веществами.

Работа во время проведения учебного занятия семинарского типа включает:

– консультирование студентов преподавателями и вспомогательным персоналом с целью предоставления исчерпывающей информации, необходимой для самостоятельного выполнения предложенных преподавателем задач, ознакомление с правилами техники безопасности при работе;

– самостоятельное выполнение заданий согласно обозначенной учебной программой тематики.

Обработка, обобщение полученных результатов занятию семинарского типа проводится обучающимися самостоятельно или под руководством преподавателя (в зависимости от степени сложности поставленных задач). В результате оформляется индивидуальный отчет. Подготовленная к сдаче на контроль и оценку работа сдается преподавателю. Форма отчетности может быть письменная, устная или две одновременно. Главным результатом в данном случае служит получение положительной оценки по каждому практическому занятию. Это является необходимым условием при проведении рубежного контроля и допуска к зачету. При получении неудовлетворительных результатов обучающийся имеет право в дополнительное время пересдать преподавателю работу до проведения промежуточной аттестации.

5.4 Информационно-технологическое обеспечение образовательного процесса по дисциплины (модуля)

5.4.1. Средства информационных технологий

1. Персональные компьютеры;
2. Средства доступа в Интернет;
3. Проектор.

5.4.2. Лицензионное и свободно распространяемое программное обеспечение, в том числе отечественного производства:

1. Операционная система: Astra Linux SE
2. Пакет офисных программ: LibreOffice
3. Справочная система Консультант+
4. Okular или Acrobat Reader DC
5. Ark или 7-zip
6. User Gate
7. TrueConf (client)

5.4.3. Информационные справочные системы и профессиональные базы данных

№ №	Название электронного ресурса	Описание электронного ресурса	Используемый для работы адрес
1.	ЭБС «Университетская библиотека онлайн»	Электронная библиотека, обеспечивающая доступ высших и средних учебных заведений, публичных библиотек и корпоративных пользователей к наиболее востребованным материалам по всем отраслям знаний от ведущих российских издательств	http://biblioclub.ru/
2.	Научная электронная библиотека eLIBRARY.ru	Крупнейший российский информационно-аналитический портал в области науки, технологии, медицины и образования, содержащий рефераты и полные тексты более 34 млн научных публикаций и патентов	http://elibrary.ru/
3.	Образовательная платформа Юрайт	Электронно-библиотечная система для ВУЗов, ССУЗов, обеспечивающая доступ к учебникам, учебной и методической литературе по различным дисциплинам.	https://urait.ru/
4.	База данных "EastView"	Полнотекстовая база данных периодических изданий	https://dlib.eastview.com
5.	Электронная библиотека "Grebennikon"	Библиотека предоставляет доступ более чем к 30 журналам, выпускаемых Издательским домом "Гребенников".	https://grebennikon.ru/

5.5. Материально-техническое обеспечение образовательного процесса по дисциплине (модулю)

Для изучения дисциплины используются:

Учебная аудитория для лекционных занятий: оснащена специализированной мебелью (стол для преподавателя, парты, стулья, доска для написания мелом), техническими средствами обучения (проектор, экран, звуковое оборудование, компьютер, имеющий доступ в Интернет), а также, при необходимости, демонстрационными печатными пособиями.

Учебная аудитория для практических занятий: оснащена специализированной мебелью (стол для преподавателя, парты, стулья, доска для написания мелом); техническими средствами обучения (проектор, экран, звуковое оборудование, компьютер, имеющий доступ в Интернет), а также, при необходимости, демонстрационными печатными пособиями,

5.6. Образовательные технологии

При реализации дисциплины (модуля) применяются различные образовательные технологии, в том числе технологии электронного обучения.

Освоение дисциплины (модуля) предусматривает использование в учебном процессе активных и интерактивных форм проведения учебных занятий в форме разбора конкретных ситуаций, психологических и иных тренингов) в сочетании с внеаудиторной работой с целью формирования и развития профессиональных навыков обучающихся.

При освоении дисциплины (модуля) предусмотрено применением электронного обучения и дистанционных образовательных технологий.

Учебные часы дисциплины (модуля) предусматривают классическую контактную работу преподавателя с обучающимся в аудитории и контактную работу посредством электронной информационно-образовательной среды в синхронном и асинхронном режиме (вне аудитории)

посредством применения возможностей компьютерных технологий (электронная почта, электронный учебник, тестирование, вебинар, видеофильм, презентация, форум и др.).

В рамках дисциплины (модуля) предусмотрены встречи с руководителями и работниками организаций, деятельность которых связана с *направленностью* реализуемой основной профессиональной образовательной программы.

ЛИСТ РЕГИСТРАЦИИ ИЗМЕНЕНИЙ

№ п/п	Содержание изменения	Реквизиты документа об утверждении изменения	Дата введения изменения
1.	Рабочая программа дисциплины (модуля) актуализирована	Протокол заседания кафедры № 11 от «20» февраля 2024 года	01.09.2024
2.		Протокол заседания кафедры № ____ от « ____ » _____ 20____ года	____.____.____ —
3.		Протокол заседания кафедры № ____ от « ____ » _____ 20____ года	____.____.____
4.		Протокол заседания кафедры № ____ от « ____ » _____ 20____ года	____.____.____



Министерство науки и высшего образования Российской Федерации
Федеральное государственное бюджетное образовательное
учреждение
высшего образования
«РОССИЙСКИЙ ГОСУДАРСТВЕННЫЙ СОЦИАЛЬНЫЙ
УНИВЕРСИТЕТ»

УТВЕРЖДАЮ

Заведующий кафедрой современной
педагогике, непрерывного образования и
персональных треков (выпускающей
кафедрой)

_____ А.А.Квитковская _____

20 февраля 2024 г.

РАБОЧАЯ ПРОГРАММА ДИСЦИПЛИНЫ (МОДУЛЯ)
ОРГАНИЗАЦИОННО-МЕТОДИЧЕСКОЕ СОПРОВОЖДЕНИЕ ДОПОЛНИТЕЛЬНЫХ
ОБЩЕОБРАЗОВАТЕЛЬНЫХ ПРОГРАММ

Направление подготовки

«44.03.02 Психолого-педагогическое образование»

Направленность

«Педагог-психолог. Педагог дополнительного образования детей и взрослых»

ОБРАЗОВАТЕЛЬНАЯ ПРОГРАММА ВЫСШЕГО ОБРАЗОВАНИЯ - ПРОГРАММА
БАКАЛАВРИАТА

Форма обучения

Очная, заочная

Москва, 2024


Рабочая программа дисциплины (модуля) «*Организационно-методическое сопровождение дополнительных общеобразовательных программ*» разработана на основании федерального государственного образовательного стандарта высшего образования – *бакалавриата* по направлению подготовки/специальности 44.03.02 «*Психолого-педагогическое образование*», утвержденного приказом Министерства образования и науки Российской Федерации от 22.02.2018 № 122, учебного плана по основной профессиональной образовательной программе высшего образования - программы *бакалавриата* по направлению подготовки 44.03.02 «*Психолого-педагогическое образование*» (далее – «ОПОП»).

Рабочая программа дисциплины (модуля) «*Организационно-методическое сопровождение дополнительных общеобразовательных программ*» разработана рабочей группой в составе: разработана рабочей группой в составе: канд. пед. наук, доцента Ахтян А.Г.

Рабочая программа дисциплины (модуля) обсуждена и утверждена на заседании кафедры современной педагогики, непрерывного образования и персональных треков

Протокол № 11 от «20» февраля 2024 года

Заведующий кафедрой
к.п.н., доцент



(подпись)

А.А.Квитковская

СОДЕРЖАНИЕ

РАЗДЕЛ 1. ПАСПОРТ РАБОЧЕЙ ПРОГРАММЫ ДИСЦИПЛИНЫ (МОДУЛЯ)	4
1.1 Цель и задачи дисциплины (модуля).....	4
1.2 Планируемые результаты обучения по дисциплине (модулю) в рамках планируемых результатов освоения основной профессиональной образовательной программы высшего образования – программы <i>бакалавриата</i> соотнесенные с установленными индикаторами достижения компетенций	4
РАЗДЕЛ 2. СТРУКТУРА И СОДЕРЖАНИЕ ДИСЦИПЛИНЫ (МОДУЛЯ)	6
2.1 Объем дисциплины (модуля), включая контактную работу обучающегося с педагогическими работниками и самостоятельную работу обучающегося.....	6
2.2. Учебно-тематический план дисциплины (модуля).....	7
2.3. Содержание дисциплины (модуля)	9
РАЗДЕЛ 3. УЧЕБНО-МЕТОДИЧЕСКОЕ ОБЕСПЕЧЕНИЕ САМОСТОЯТЕЛЬНОЙ РАБОТЫ ОБУЧАЮЩИХСЯ ПО ДИСЦИПЛИНЕ (МОДУЛЮ)	16
3.1. Виды самостоятельной работы обучающихся по дисциплине (модулю).....	16
3.2. Задания для самостоятельной работы.....	17
3.3. Методические указания к самостоятельной работе по дисциплине (модулю).....	20
РАЗДЕЛ 4. ОЦЕНОЧНЫЕ МАТЕРИАЛЫ ПО ДИСЦИПЛИНЕ (МОДУЛЮ)	22
4.1. Форма промежуточной аттестации обучающегося по дисциплине (модулю).....	22
4.2. Организационные основы применения балльно-рейтинговой системы оценки успеваемости обучающихся по дисциплине (модулю)	22
4.3. Проведение текущего контроля успеваемости обучающихся по дисциплине (модулю) в соответствии с балльно-рейтинговой системой оценки успеваемости обучающегося	22
4.4. Проведение промежуточной аттестации обучающихся по дисциплине (модулю) в соответствии с балльно-рейтинговой системой оценки успеваемости обучающегося	23
4.5. Оценочные материалы для проведения текущего и рубежного контроля обучающихся по дисциплине (модулю)	25
4.6. Оценочные материалы для проведения промежуточной аттестации обучающихся по дисциплине (модулю)	30
РАЗДЕЛ 5. УСЛОВИЯ РЕАЛИЗАЦИИ ДИСЦИПЛИНЫ (МОДУЛЯ)	33
5.1. Перечень основной и дополнительной учебной литературы для освоения дисциплины (модуля).....	33
5.1.1. Основная литература.....	33
5.2 Перечень ресурсов информационно-коммуникационной сети «Интернет», необходимых для освоения дисциплины	33
5.3 Методические указания для обучающихся по освоению дисциплины (модуля).....	34
5.4 Информационно-технологическое обеспечение образовательного процесса по дисциплины (модуля).....	35
5.4.1. Средства информационных технологий	35
5.4.2. Лицензионное и свободно распространяемое программное обеспечение, в том числе отечественного производства:.....	35
5.4.3. Информационные справочные системы и профессиональные базы данных	35
5.5. Материально-техническое обеспечение образовательного процесса по дисциплине (модулю)	36
5.6. Образовательные технологии.....	36
ЛИСТ РЕГИСТРАЦИИ ИЗМЕНЕНИЙ	37

РАЗДЕЛ 1. ПАСПОРТ РАБОЧЕЙ ПРОГРАММЫ ДИСЦИПЛИНЫ (МОДУЛЯ)

1.1 Цель и задачи дисциплины (модуля)

Цель дисциплины (модуля) заключается в получении обучающимися знаний и практических навыков в сфере профессиональной подготовки обучающихся для работы в учреждениях дополнительного образования, овладение ими системой представлений о современном дополнительном образовании детей в России; формирование творческого подхода к реализации образовательно-воспитательных технологий дополнительного образования в практической педагогической деятельности с их последующим применением в профессиональной деятельности.

Задачи дисциплины (модуля):

1. обеспечить углубление и расширение базовой профессиональной подготовки студентов с учетом их образовательных потребностей;
2. обучить организации основных видов индивидуальной и совместной деятельности;
3. формирование готовности к применению технологии и методов здоровьесберегающих, образовательных и коррекционно-развивающих программ в различных ситуациях образовательного пространства;
4. способствовать становлению их общего и профессионального мировоззрения, профессионально важных личностных свойств и качеств для работы с детьми.

1.2 Планируемые результаты обучения по дисциплине (модулю) в рамках планируемых результатов освоения основной профессиональной образовательной программы высшего образования – программы *бакалавриата* соотнесенные с установленными индикаторами достижения компетенций

Процесс освоения дисциплины (модуля) направлен на формирование у обучающихся следующих компетенций: ПК-1; ПК-2 в соответствии с учебным планом.

В результате освоения дисциплины (модуля) обучающийся должен демонстрировать следующие результаты:

Категория компетенций (при наличии)	Код компетенции Формулировка компетенции	Код и наименование индикатора достижения компетенции	Результаты обучения
Психолого-педагогическое сопровождение образовательного процесса	ПК-1 Психолого-педагогическое сопровождение образовательного процесса в образовательных организациях общего, профессионального и дополнительного образования, сопровождение основных и дополнительных образовательных	ПК-1.1 Знает теоретические основы осуществления психолого-педагогического сопровождения образовательного процесса в образовательных организациях общего, профессионального и дополнительного образования, сопровождение основных и	<i>Знать:</i> теоретические основы осуществления психолого-педагогического сопровождения образовательного процесса в образовательных организациях общего, профессионального и дополнительного образования, сопровождение

	программ	дополнительных образовательных программ ПК-1.2 Умеет осуществлять психолого-педагогическое сопровождение образовательного процесса в образовательных организациях общего, профессионального и дополнительного образования, сопровождение основных и дополнительных образовательных программ ПК-1.3 Владеет навыками и опытом действий в сфере осуществления психолого-педагогического сопровождения образовательного процесса в образовательных организациях общего, профессионального и дополнительного образования, сопровождение основных и дополнительных образовательных программ образования, сопровождение основных и дополнительных образовательных программ	основных и дополнительных образовательных программ <i>Уметь:</i> осуществлять психолого-педагогическое сопровождение образовательного процесса в образовательных организациях общего, профессионального и дополнительного образования, сопровождение основных и дополнительных образовательных программ. <i>Владеть:</i> навыками и опытом действий в сфере осуществления психолого-педагогического сопровождения образовательного процесса в образовательных организациях общего, профессионального и дополнительного образования, сопровождение основных и дополнительных образовательных программ
Преподавание по дополнительным общеобразовательным программам	ПК-2 – Способен к преподаванию по дополнительным общеобразовательным программам	ПК 2.1. Знает теоретические и методические основы преподавания по дополнительным общеобразовательным программам	<i>Знать:</i> теоретические и методические основы преподавания по дополнительным общеобразовательным программам.

		ПК 2.2. Умеет применять знания и методических основ для преподавания по дополнительным общеобразовательным программам ПК 2.3. Владеет навыками и опытом действий в сфере преподавания по дополнительным общеобразовательным программам	<i>Уметь:</i> применять знания теоретических и методических основ для преподавания по дополнительным общеобразовательным программам. <i>Владеть:</i> навыками и опытом действий в сфере преподавания по дополнительным общеобразовательным программам.
--	--	-------------------------------------------------------------------------------------------------------------------------------------------------------------------------------------------------------------------------------------------	-----------------------------------------------------------------------------------------------------------------------------------------------------------------------------------------------------------------------------------------------------------------

РАЗДЕЛ 2. СТРУКТУРА И СОДЕРЖАНИЕ ДИСЦИПЛИНЫ (МОДУЛЯ)

2.1 Объем дисциплины (модуля), включая контактную работу обучающегося с педагогическими работниками и самостоятельную работу обучающегося

Общая трудоемкость дисциплины (модуля) составляет 4 зачетные единицы.

Очная форма обучения

Вид учебной работы	Всего часов	Семестры			
		7	8		
Контактная работа обучающихся с педагогическими работниками	74	74			
Лекционные занятия	20	20			
Практические занятия	52	52			
Консультации	2	2			
Самостоятельная работа обучающихся	52	52			
Контроль промежуточной аттестации	18	18			
Форма промежуточной аттестации	Экзамен				
ОБЪЕМ ДИСЦИПЛИНЫ (МОДУЛЯ) В ЧАСАХ	144				

Заочная форма обучения

Вид учебной работы	Всего часов	5 курс			
		Сессия 1-2	Сессия 3-4		
Контактная работа обучающихся с педагогическими работниками	18	18			

Лекционные занятия	8	8			
Практические занятия	8	8			
Консультации	2	2			
Самостоятельная работа обучающихся	117	117			
Контроль промежуточной аттестации	9	9			
Форма промежуточной аттестации	Экз.				
ОБЪЕМ ДИСЦИПЛИНЫ (МОДУЛЯ) В ЧАСАХ	144	144			

2.2. Учебно-тематический план дисциплины (модуля)

Очная форма обучения

Раздел, тема	Виды учебной работы, академических часов									
	Всего	Самостоятельная работа	Контактная работа обучающихся с педагогическими работниками							
			Всего	Лекционные занятия		Практические занятия		Консультации		
Модуль 1 (Семестр 7)										
Тема 1. Место дополнительного образования детей в современной системе общего и непрерывного образования	28	12	16	4		12				
Тема 2. Методическое обеспечение организации и осуществления дополнительного образования	34	14	20	6		14				
Тема 3. Программы дополнительного образования	34	14	20	6		14				
Тема 4. Учреждения дополнительного образования как один из элементов системы	28	12	16	4		12				

Раздел, тема	Виды учебной работы, академических часов									
	Всего	Самостоятельная работа	Контактная работа обучающихся с педагогическими работниками							
			Всего	Лекционные занятия		Практические занятия		Консультации		
образования										
Контроль промежуточной аттестации (час)	18									
Форма промежуточной аттестации	<i>экзамен</i>									
Общий объем, часов	144	52	74	20		52		2		

Заочной формы обучения

Раздел, тема	Виды учебной работы, академических часов									
	Всего	Самостоятельная работа	Контактная работа обучающихся с педагогическими работниками							
			Всего	Лекционные занятия	из них: в форме практической подготовки	Практические занятия	из них: в форме практической подготовки	Консультации	из них: в форме практической подготовки	
Модуль 1 Курс 5 (Сессия 1-2)										
Тема 1. Место дополнительного образования детей в современной системе общего и непрерывного образования	36	32	4	2			2			
Тема 2. Методическое обеспечение организации и осуществления дополнительного	36	32	4	2			2			

Раздел, тема	Виды учебной работы, академических часов										
	Всего	Самостоятельная работа	Контактная работа обучающихся с педагогическими работниками								
			Всего	Лекционные занятия	из них: в форме практической подготовки	Практические занятия	из них: в форме практической подготовки	Консультации	из них: в форме практической подготовки		
образования											
Раздел 3. Программы дополнительного образования	31	27	4	2		2					
Раздел 4. Учреждения дополнительного образования как один из элементов системы образования	32	26	6	2		2		2			
Контроль промежуточной аттестации (час)	9										
<i>Форма промежуточной аттестации (указать)</i>	<i>экзамен</i>										
Общий объем, часов	144	117	18	8		8		2			

2.3. Содержание дисциплины (модуля)

ТЕМА 1. Место дополнительного образования детей в современной системе общего и непрерывного образования

Перечень изучаемых элементов содержания

История становления дополнительного образования в России. Дополнительное образование для взрослых в царской России (воскресные школы, народные чтения, публичные библиотеки, народные университеты). Зарождение дополнительного образования для детей (летние площадки для детей, детские общества, детские клубы). Российские скаутские организации как часть внешкольной работы в России в начале XX века. Практика работы А.У. Зеленко, С.Т. Шацкого, А.А. Фортунатова по развитию личности ребенка во внешкольных учреждениях. Динамика развития системы внешкольного воспитания в СССР (станции юных натуралистов, техников, детские железные дороги, парки, дома и дворцы пионеров и т.п.). Развитие эстетического, трудового, военно-патриотического, физического, нравственного воспитания в учреждениях внешкольного воспитания. Становление научно-исследовательской деятельности учащихся в системе внешкольного воспитания. Становление системы дополнительного образования в 90-е годы XX века. Причины преобразования системы

внешкольного воспитания в систему дополнительного образования. Истории развития дополнительного образования в общем контексте анализа истории образования (А.И.Демков, А.Н.Джурицкий, Г.М.Коджаспирова, Г.Б.Корнетов, А.И.Пискунов и др.) Формирование современной системы дополнительного образования детей. Дополнительное образование в системе непрерывного образования в России

РУБЕЖНЫЙ КОНТРОЛЬ К ТЕМЕ 1.

форма рубежного контроля – ЭССЕ

2. Зачем нужны стандарты в системе дошкольного образования? Как они отражаются на качестве дополнительных образовательных услуг ДОО?
3. В чем заключаются особенности развития и воспитания детей дошкольного возраста?
4. В чем выражаются преимущества оказания дополнительных образовательных услуг для детей в ДОО?
5. Каковы ожидаемые результаты введения ФГОС ДО?
6. Какие требования к начальному образованию предъявляет ФГОС НО?
7. Какие требования к реализации основной образовательной программы предъявляются в ФГОС ДО?
8. Каковы требования к условиям реализации дополнительных программ образования?
9. Каковы особенности взаимодействия участников образовательных отношений в процессе оказания дополнительных образовательных услуг в ДОО?
10. Какова роль родителей в дополнительном образовательном процессе?
11. Каким должен быть выпускник ДОО? Как этому способствует дополнительное образование в ДОО?
12. В чем заключаются особенности развития и воспитания детей младшего школьного возраста?
13. Каковы особенности взаимодействия участников образовательных отношений в процессе оказания дополнительных образовательных услуг в начальной школе?
14. Какие типы учреждений дополнительного образования соотносятся с дошкольным и начальным школьным уровнями дополнительного образования?
15. Какова цель учреждений дополнительного образования?

ТЕМА 2. Методическое обеспечение организации и осуществления дополнительного образования

Перечень изучаемых элементов содержания

Современные требования к организации образовательного процесса учреждения дополнительного образования детей. Общие черты и основные отличия организации учебного процесса в общем и дополнительном образовании. Специфические черты, признаки и функции дополнительного образования детей. Основы организации учебного занятия в учреждении дополнительного образования детей. Формы учебных занятий в учреждении дополнительного образования. Теоретические основы управления дополнительным образованием детей. Управление образовательными системами (региональной, муниципальной, учрежденческой). Особенности управления учреждениями дополнительного образования. Управление структурными подразделениями учреждения дополнительного образования. Методическая служба учреждения дополнительного образования: формы организации и основные функции. Научно-методическое и психологическое сопровождение образовательного процесса в учреждениях дополнительного образования детей. Функции научно-методического обеспечения педагогического процесса в системе дополнительного образования (диагностикоаналитическая, моделирующая, организационно-педагогическая, контрольно-коррекционная, научно-экспериментальная). Структура научно-методического обеспечения педагогического процесса: определение миссии и цели развития учреждения, диагностика субъектов

образовательного процесса, разработка модели методического сопровождения, организационно-педагогическая деятельность по реализации модели, мониторинг эффективности модели методического сопровождения, корректировка модели. Программно-методическое обеспечение развития учреждения дополнительного образования (концепция и программа развития). Диагностика педагогического процесса (методическая и психологическая составляющая). Повышение квалификации педагогов дополнительного образования: содержание и формы. Мониторинг эффективности деятельности учреждения дополнительного образования.

РУБЕЖНЫЙ КОНТРОЛЬ К ТЕМЕ 2.

форма рубежного контроля-групповая дискуссия

ТЕМА 3. Программы дополнительного образования

Перечень изучаемых элементов содержания

Типы программ дополнительного образования детей: образовательная, досуговая, учебные и комплексные. Образовательная программа как нормативно-управленческий документ учреждений дополнительного образования детей. Классификация образовательных программ. Требования к содержанию и оформлению образовательных программ дополнительного образования детей: цели, задачи, структурные элементы. Варианты взаимодействия педагогических программ на уровне всего образовательного учреждения. Целевые и образовательные программы дополнительного образования детей. Программно-методическое обеспечение педагогического процесса (образовательные программы, учебно-дидактические комплексы). Классификация образовательных программ: по авторской принадлежности, уровню освоения, целевой установке, направлениям деятельности, форме реализации, структуре, масштабу. Структура образовательной программы: пояснительная записка, учебнотематический план, содержание программы, библиографический список, приложения. Современные требования к содержанию целевых и образовательных программ дополнительного образования. Принципы разработки целевых и образовательных программ. Организация работы с одаренными детьми в учреждении дополнительного образования детей. Проблема определения понятия «одаренность» в детском возрасте. Типология одаренности (педагогический и психологический подходы). Развитие природных задатков и творческих способностей детей в условиях образовательных учреждений разного типа. Диагностика детской одаренности. Принципы ее диагностики. Развитие детской одаренности в образовательной среде. Технологии развития детской одаренности. Развитие творческого мышления. Программа работы социального педагога с одаренными детьми в дополнительном образовании. Деятельность социального педагога по социализации и социальной адаптации одаренных детей. Социально-педагогическая деятельность с детьми девиантного поведения в учреждении дополнительного образования. Психолого-педагогическая сущность отклоняющегося поведения. Типы девиаций. Концепции девиаций. Причины девиантного поведения подростков. Формы проявления девиантного поведения: наркомания, алкоголизм, проституция, правонарушения. Коррекция девиантного поведения подростков в учебно-воспитательном процессе, во внеурочное время. Переориентация направленности группового общения подростков. Основные подходы к профилактике девиантного поведения. Социально-педагогическая реабилитация девиантного поведения. Специфика социально-педагогической деятельности по профилактике девиантного поведения в условиях учреждения дополнительного образования. Содержание и формы социально-педагогической деятельности по профилактике девиантного поведения в условиях учреждения дополнительного образования.

РУБЕЖНЫЙ КОНТРОЛЬ К ТЕМЕ 3.

форма рубежного контроля – устный опрос, доклад (сообщение)

ТЕМА 4. Учреждения дополнительного образования как один из элементов системы образования

Перечень изучаемых элементов содержания

Цели и основные задачи учреждений дополнительного образования. Основные функции учреждений дополнительного образования. Особенности социального воспитания в учреждении дополнительного образования детей. Специфика социально-педагогической деятельности в учреждении дополнительного образования детей. Типы учреждений дополнительного образования. Многопрофильные и профильные учреждения дополнительного образования (станции юных натуралистов, техников, дома, дворцы, центры детского творчества, летние оздоровительные лагеря и т.п.). Виды учреждений и критерии их дифференцирования. Виды детских коллективов в учреждении дополнительного образования детей (ансамбль, кружок, клуб, студия, секция НОУ, театр, школа и т.п.). Способы и формы организации деятельности детей в учреждениях дополнительного образования. Внутренняя структура учреждения дополнительного образования. Развитие мотивации личности к познанию и творчеству как основная социальная функция учреждений дополнительного образования. Основные характеристики творческой среды развития личности в учреждениях данного типа. Потенциальные возможности учреждений дополнительного образования. Специфические функции и обязанности руководителя учреждения дополнительного образования. Направления развития учреждения дополнительного образования. Связи учреждений дополнительного образования с другими образовательными учреждениями. Основные виды связей: школа, дошкольные учреждения, учреждения начального профессионального образования и др. Формы взаимодействия. Школьное (базовое) образование и дополнительное образование как составные части общего образования: основные направления сотрудничества. Международные связи учреждений дополнительного образования детей. Основные формы взаимодействия. Специфика дополнительного образования детей в условиях общеобразовательного учреждения. Дополнительное образование детей в школе как одно из приоритетных направлений деятельности. Основные задачи развития и специфические особенности дополнительного образования в общеобразовательных учреждениях. Уровни развития дополнительного образования в школе и их типичные характеристики. Современные проблемы интеграции основного и дополнительного образования детей в школе

РУБЕЖНЫЙ КОНТРОЛЬ К ТЕМЕ 4.

форма рубежного контроля – Реферат

ЗАДАНИЯ К ПРАКТИЧЕСКИМ ЗАНЯТИЯМ

ТЕМА 1. практического занятия: Место дополнительного образования детей в современной системе общего и непрерывного образования

Форма практического задания: эссе

Темы эссе

1. Анализ предшествующего и современного состояний организации дополнительного образования детей в РФ.
2. Основные задачи развития дополнительного образования детей в современных образовательных учреждениях.
3. Социализация детей как основной результат реализации программ дополнительного образования.
4. Особенности педагогических технологий в дополнительном образовании детей.
5. Основные социальные институты, участвующие в дополнительном образовании детей дошкольного возраста и младших школьников.
6. Специфика и своеобразие российской системы образовательных учреждений.

7. Учреждения дополнительного образования для дошкольного и начального школьного образовательного уровня.
8. Современные модели новых видов учреждений дополнительного образования.
9. Проблемы кадрового обеспечения дополнительного образования детей.
10. Сравнительная характеристика понятий «педагог» и «педагог дополнительного образования».
11. Специфика деятельности педагога дополнительного образования
12. Педагог дополнительного образования: социально-педагогический портрет.
13. Профессионализм и творчество педагога дополнительного образования.
14. Педагогический коллектив учреждения дополнительного образования.
15. Методическая деятельность учреждения дополнительного образования.
16. Основные направления деятельности методической службы учреждения дополнительного образования.

ТЕМА 2. практического занятия: Методическое обеспечение организации и осуществления дополнительного образования

Форма практического задания: групповая дискуссия

Перечень тем для проведения групповой дискуссии

1. Особенности исторического развития учреждений дополнительного образования в России и за рубежом
2. Структура обеспеченности системы дополнительного образования России учреждениями дополнительного образования (на примере конкретных регионов) регионе.
3. Актуальные идеи развития дополнительного образования.
4. Необходимость обсуждения открытых занятий в работе методических объединений педагогов дополнительного образования.
5. Современный подход к авторским программам дополнительного образования детей.
6. Дополнительное образование как одна из основ формирования ключевых социальных компетенций

ТЕМА 3. практического занятия: Программы дополнительного образования

Форма практического задания: устный опрос

Вопросы для устного опроса

1. В чем специфика нормативных документов, регулирующих деятельность УДОД?
2. Зачем нужны стандарты в системе дошкольного образования? Как они отражаются на качестве дополнительных образовательных услуг ДОО?
3. В чем заключаются особенности развития и воспитания детей дошкольного возраста?
4. В чем выражаются преимущества оказания дополнительных образовательных услуг для детей в ДОО?
5. Каковы ожидаемые результаты введения ФГОС ДО?
6. Какие требования к начальному образованию предъявляет ФГОС НО?
7. Какие требования к реализации основной образовательной программы предъявляются в ФГОС ДО?
8. Каковы требования к условиям реализации дополнительных программ образования?
9. Каковы особенности взаимодействия участников образовательных отношений в процессе оказания дополнительных образовательных услуг в ДОО?
10. Какова роль родителей в дополнительном образовательном процессе?
11. Каким должен быть выпускник ДОО? Как этому способствует дополнительное образование в ДОО?
12. В чем заключаются особенности развития и воспитания детей младшего школьного возраста?

13. Каковы особенности взаимодействия участников образовательных отношений в процессе оказания дополнительных образовательных услуг в начальной школе?
14. Какие типы учреждений дополнительного образования соотносятся с дошкольным и начальным школьным уровнями дополнительного образования?
15. Какова цель учреждений дополнительного образования?
16. От чего зависит вид учреждений дополнительного образования?
17. Перечислите виды (типы) образовательных учреждений дополнительного образования детей и раскройте особенности каждого.
18. В чем заключаются проблемы кадрового обеспечения дополнительного образования?
19. Как Вы думаете, может ли работать педагогом дополнительного образования обычный педагог? Обоснуйте свой ответ.
20. Сформулируйте специфику деятельности педагога дополнительного образования и его отличительные качества.
21. Какова роль влияния личности педагога дополнительного образования на воспитанников?
22. Перечислите основные должностные обязанности педагога дополнительного образования.
23. Раскройте взаимосвязь между мотивацией и стилем педагогической деятельности педагога дополнительного образования.
24. Какое значение играет творчество педагога дополнительного образования в востребованности данного образования?
25. В чем заключаются особенности деятельности педагогического коллектива учреждений дополнительного образования?
26. Каковы предпосылки реформирования системы внешкольного воспитания в систему дополнительного образования?
27. Каково содержание деятельности методической службы в учреждении дополнительного образования детей?
28. В чем заключается основная цель мастер-класса?
29. Какие образовательные учреждения готовят педагогов дополнительного образования?
30. Какие основные требования, предъявляемые к программам дополнительного образования?
31. Какова структура программ дополнительного образования?
32. В чем заключается значение образовательной программы и учебного плана для учреждения дополнительного образования?

ТЕМА 4. Учреждения дополнительного образования как один из элементов системы образования

Форма практического задания: рефераты

Тематика рефератов

1. История создания программных документов для ДО на разных этапах развития дошкольного образования.
2. Реформирование и комплексное обновление российской образовательной системы дошкольного воспитания и начального обучения.
3. Обновление нормативно-правовой базы начального школьного образования
4. Содержание и организация психолого-педагогического сопровождения развития дошкольника в условиях оказания дополнительных образовательных услуг.
5. Социализация и индивидуализация в процессе дополнительного образования дошкольников.
6. Традиционные формы взаимодействия и современные педагогические средства в

условиях дополнительного образования дошкольников.

7. Педагог дополнительного образования и социально-психологические условия для развития ребенка-дошкольника.

8. Дополнительное образование как средство построения индивидуальных траекторий развития дошкольников

9. Задачи педагога в процессе психолого-педагогического сопровождения социализации и индивидуализации дошкольников и младших школьников.

10. Психолого-педагогическое сопровождение коммуникативного развития дошкольников в соответствии с требованиями ФГОС ДО.

11. Работа педагога дополнительного образования по амплификации эмоционального развития дошкольника и младшего школьника.

12. Программное обеспечение физкультурно-оздоровительной работы с дошкольниками.

13. Программное обеспечение речевого развития дошкольников.

14. Программное обеспечение художественно-эстетического развития дошкольников.

15. Программное обеспечение познавательного развития дошкольников.

16. Педагоги-новаторы в области дополнительного образования детей.

17. Стратегии развития непрерывного образования в РФ: этапы возникновения, психолого-педагогические положения.

18. Организация и работа групп кратковременного пребывания в ДОО

19. Опыт работы групп раннего развития.

20. Обзор современных методик дополнительного образования дошкольников.

21. Содержание и организация психолого-педагогического сопровождения развития младшего школьника в условиях оказания дополнительных образовательных услуг.

22. Формы взаимодействия и современные педагогические средства в условиях дополнительного образования младших школьников.

Тематика докладов (сообщений)

1. История становления государственной системы дошкольного воспитания детей.

2. История становления государственной системы дополнительного образования детей дошкольного возраста.

3. Нормативно-правовые и теоретические основы дополнительного образования детей в России.

4. Нормативные основы дополнительного образования детей в России.

5. Цели и задачи дополнительного образования для детей.

6. Особенности содержания дополнительного образования для детей дошкольного возраста.

7. Роль дополнительного образования детей в развитии личности дошкольника.

8. Развитие творческого потенциала дошкольников и младших школьников в условиях дополнительного образования.

9. Основные программы воспитания и развития детей раннего возраста: сходства и различия.

10. Профессионализм как основа деятельности педагога дополнительного образования.

11. Условия реализации ФГОС в оказании дополнительных образовательных услуг ДОО.

12. Содержание и структура основных комплексных программ дошкольного образования.

13. Основные образовательные программы воспитания и развития детей раннего возраста в ДОО.

14. Система мониторинга достижения детьми планируемых результатов освоения программ дополнительного образования ОО.

15. Реализация преемственности дополнительных образовательных программ при обучении и воспитании детей в ДОО и начальной школе.

16. Цель и особенности содержания дополнительного образования в ДОО.

17. Основные проблемы в процессе организации дополнительного образования в ДОО: координация основной и дополнительной программ, организация режима, перегрузка дошкольников и т.п.

18. Роль маркетинга в оказании дополнительных образовательных услуг в ДОО.
19. Документация педагога дополнительного образования.
20. Роль проектной деятельности в сплочение детского коллектива в учреждениях дополнительного образования.
21. Роль дополнительного образования в обучении и воспитании детей с отклонениями в развитии в условиях ДОО.
22. Сущность интеграции дошкольного и дополнительного образования детей.
23. Варианты форм и структура учебных занятий в системе дополнительного образования.
24. Трудности разработки системы мониторинга достижения детьми планируемых результатов освоения дополнительных образовательных программ.
25. Роль дополнительного образования детей в развитии личности младшего школьника.
26. Цель и особенности содержания дополнительного образования в начальной школе.

РАЗДЕЛ 3. УЧЕБНО-МЕТОДИЧЕСКОЕ ОБЕСПЕЧЕНИЕ САМОСТОЯТЕЛЬНОЙ РАБОТЫ ОБУЧАЮЩИХСЯ ПО ДИСЦИПЛИНЕ (МОДУЛЮ)

3.1. Виды самостоятельной работы обучающихся по дисциплине (модулю)

Очная форма обучения

Раздел, тема	Количество часов	Вид самостоятельной работы
Модуль 1. (семестр 7)		
ТЕМА 1. Место дополнительного образования детей в современной системе общего и непрерывного образования	12	Выполнение кейс - задания
ТЕМА 2. Методическое обеспечение организации и осуществления дополнительного образования	14	Выполнение кейс - задания
ТЕМА 3. Программы дополнительного образования	14	Выполнение кейс - задания
ТЕМА 4. Учреждения дополнительного образования как один из элементов системы образования	12	Выполнение кейс - задания
Общий объем по дисциплине, часов	52	

Заочная форма обучения

Раздел, тема	Количество часов	Вид самостоятельной работы
Модуль 1. Курс 5. (Сессия 1-2)		
ТЕМА 1. Место	32	Выполнение кейс - задания

дополнительного образования детей в современной системе общего и непрерывного образования		
ТЕМА 2. Методическое обеспечение организации и осуществления дополнительного образования	32	Выполнение кейс - задания
ТЕМА 3. Программы дополнительного образования	27	Выполнение кейс - задания
ТЕМА 4. Учреждения дополнительного образования как один из элементов системы образования	26	Выполнение кейс - задания
Общий объем по дисциплине, часов	117	

3.2. Задания для самостоятельной работы

Задания для самостоятельной работы к Теме 1.

Задание 1. Изучите нормативно-правовую базу (основные международные и отечественные документы), используемую в системе дополнительного образования детей. По результатам оформите конспект основных положений основных законов и постановлений.

Задание 2. Опишите конкретный педагогический опыт ДОО по дополнительному образованию детей, пользуясь приведенной ниже информационной картой: Характеристика педагогического опыта: - сведения об образовательном учреждении - сведения о дополнительных программах, используемых в ДОО - социальные и педагогические цели данных программ - средства достижения целей - методы отслеживания результатов - достигнутые результаты - перспективы развития опыта - оптимальная форма представления опыта.

Литература для самостоятельного изучения к Теме 1.

Основная литература

1. Дополнительное образование детей: история и современность : учебное пособие для вузов / ответственный редактор А. В. Золотарева. — 3-е изд., испр. и доп. — Москва : Издательство Юрайт, 2024. — 277 с. — (Высшее образование). — ISBN 978-5-534-13273-1. — Текст : электронный // Образовательная платформа Юрайт [сайт]. — URL: <https://urait.ru/bcode/537843>

2. История и теория дополнительного образования : учебное пособие для вузов / Б. А. Дейч [и др.] ; под редакцией Б. А. Дейча. — 2-е изд., испр. и доп. — Москва : Издательство Юрайт, 2024. — 239 с. — (Высшее образование). — ISBN 978-5-534-08752-9. — Текст : электронный // Образовательная платформа Юрайт [сайт]. — URL: <https://urait.ru/bcode/539676>

3. Педагогика дополнительного образования. Психолого-педагогическое сопровождение детей : учебник для вузов / Л. В. Байбородова [и др.] ; ответственный редактор Л. В. Байбородова. — 2-е изд., испр. и доп. — Москва : Издательство Юрайт, 2024. — 363 с. — (Высшее образование). — ISBN 978-5-534-06557-2. — Текст : электронный // Образовательная платформа Юрайт [сайт]. — URL: <https://urait.ru/bcode/538029>

Задания для самостоятельной работы к Теме 2.

Задание 1. Соотнесите названия основных комплексных образовательных программ и авторов, их разработавших и сформулируйте специфику трех любых программ из перечисленных: 1. «Радуга» Л. А. Венгер, О. М. Дьяченко, Н. С. Варенцова и др 2. «Детство» Д. И. Воробьева 3. «Программа воспитания и обучения в детском саду» Л. А. Парамонова, Т. И. Алиева, А. Н. Давидчук и др. 4. «От рождения до школы» Л. А. Ветер, О. М. Дьяченко, Е. Л. Агаева и др. 5. «Развитие» Т. Н. Доронина, В. В. Гербова, Т. И. Гризик и др 6. «Одаренный ребенок» Н. М. Крылова 7. «Истоки» В. И. Логинова, Т. И. Бабаева, Н. А. Ноткина и др. 8. «Детский сад – Дом радости» Ред. М. А. Васильева, В. В. Гербова, Т. С. Комарова 9. «Гармония развития» Ред. Н.Е. Веракса, Т.С. Комарова, М.А.Васильева.

Задание 2. Опишите содержание и структуру основных специализированных и дополнительных программ по: целям и задачам, принципам направления/разделам, раскройте основные формы работы с детьми. По результатам составьте таблицу.

Литература для самостоятельного изучения к Теме 2.

Основная литература

1. Дополнительное образование детей: история и современность : учебное пособие для вузов / ответственный редактор А. В. Золотарева. — 3-е изд., испр. и доп. — Москва : Издательство Юрайт, 2024. — 277 с. — (Высшее образование). — ISBN 978-5-534-13273-1. — Текст : электронный // Образовательная платформа Юрайт [сайт]. — URL: <https://urait.ru/bcode/537843>

2. История и теория дополнительного образования : учебное пособие для вузов / Б. А. Дейч [и др.] ; под редакцией Б. А. Дейча. — 2-е изд., испр. и доп. — Москва : Издательство Юрайт, 2024. — 239 с. — (Высшее образование). — ISBN 978-5-534-08752-9. — Текст : электронный // Образовательная платформа Юрайт [сайт]. — URL: <https://urait.ru/bcode/539676>

3. Педагогика дополнительного образования. Психолого-педагогическое сопровождение детей : учебник для вузов / Л. В. Байбородова [и др.] ; ответственный редактор Л. В. Байбородова. — 2-е изд., испр. и доп. — Москва : Издательство Юрайт, 2024. — 363 с. — (Высшее образование). — ISBN 978-5-534-06557-2. — Текст: электронный // Образовательная платформа Юрайт [сайт]. — URL: <https://urait.ru/bcode/538029>

Задания для самостоятельной работы к Теме 3.

Задание 1. Соедините названия специализированных и дополнительных образовательных программ и авторов, их разработавших:

- | | |
|---------------------------------|----------------------------------------------|
| 1. «Физкультура от 3 до 17 лет» | 8. «Оберег» |
| 2. «Здоровый дошкольник» | 9. «Светофор» |
| 3. «Живой мир образов» | Р.Г. Казакова, Л.М. Данилова, Н.С. Щербакова |
| 4. «Какого цвета мир» | М.В. Хазова |
| 5. «Цветные ладошки» | Т.И. Данилова |
| 6. «Камертон» | Е.Г. Боронина |
| 7. «Горенка» | Э.П. Костина |

Ю.Ф. Змановский

И.А. Лыкова

В.П. Щербаков

С.А. Золочевский

Задание 2. Проведите сравнительный анализ в подготовке и проведении занятия в ДОО по основным и дополнительным программам, выделяя основные параметры сравнения (сходства и различия), по результатам которого составьте таблицу.

Литература для самостоятельного изучения к Теме 3.

Основная литература

1. Дополнительное образование детей: история и современность : учебное пособие для вузов / ответственный редактор А. В. Золотарева. — 3-е изд., испр. и доп. — Москва : Издательство Юрайт, 2024. — 277 с. — (Высшее образование). — ISBN 978-5-534-13273-1. — Текст : электронный // Образовательная платформа Юрайт [сайт]. — URL: <https://urait.ru/bcode/537843>

2. История и теория дополнительного образования : учебное пособие для вузов / Б. А. Дейч [и др.] ; под редакцией Б. А. Дейча. — 2-е изд., испр. и доп. — Москва : Издательство Юрайт, 2024. — 239 с. — (Высшее образование). — ISBN 978-5-534-08752-9. — Текст: электронный // Образовательная платформа Юрайт [сайт]. — URL: <https://urait.ru/bcode/539676>

3. Педагогика дополнительного образования. Психолого-педагогическое сопровождение детей : учебник для вузов / Л. В. Байбородова [и др.] ; ответственный редактор Л. В. Байбородова. — 2-е изд., испр. и доп. — Москва : Издательство Юрайт, 2024. — 363 с. — (Высшее образование). — ISBN 978-5-534-06557-2. — Текст: электронный // Образовательная платформа Юрайт [сайт]. — URL: <https://urait.ru/bcode/538029>

Задания для самостоятельной работы к Теме 4.

Задание 1. По итогам изучения каждой темы учебной дисциплины подготовьте структурно-логические схемы и презентации.

Задание 2. Приведите примеры различных моделей реализации дополнительного образования в ДОО и начальной школе. Сформулируйте задачи учреждений дополнительного образования детей. Проанализируйте значение программы развития учреждения дополнительного образования.

Задание 3. Сравните определения «педагог» и «педагог дополнительного образования», данные в разной психолого-педагогической литературе. Раскройте особенности квалификационных характеристик педагога дополнительного образования. Раскройте особенности деятельности педагога дополнительного образования детей. Составьте схему форм повышения квалификации педагогов дополнительного образования.

Литература для самостоятельного изучения к Теме 4.

Основная литература

1. Дополнительное образование детей: история и современность: учебное пособие для вузов / ответственный редактор А. В. Золотарева. — 3-е изд., испр. и доп. — Москва : Издательство Юрайт, 2024. — 277 с. — (Высшее образование). — ISBN 978-5-534-13273-1. — Текст : электронный // Образовательная платформа Юрайт [сайт]. — URL: <https://urait.ru/bcode/537843>

2. История и теория дополнительного образования : учебное пособие для вузов / Б. А. Дейч [и др.] ; под редакцией Б. А. Дейча. — 2-е изд., испр. и доп. — Москва : Издательство Юрайт, 2024. — 239 с. — (Высшее образование). — ISBN 978-5-534-08752-9. — Текст: электронный // Образовательная платформа Юрайт [сайт]. — URL: <https://urait.ru/bcode/539676>

3. Педагогика дополнительного образования. Психолого-педагогическое сопровождение детей : учебник для вузов / Л. В. Байбородова [и др.] ; ответственный редактор Л. В. Байбородова. — 2-е изд., испр. и доп. — Москва : Издательство Юрайт, 2024. — 363 с. — (Высшее образование). — ISBN 978-5-534-06557-2. — Текст : электронный // Образовательная платформа Юрайт [сайт]. — URL: <https://urait.ru/bcode/538029>

3.3. Методические указания к самостоятельной работе по дисциплине (модулю)

Освоение слушателями программы предполагает изучение материалов дисциплин (модулей) в ходе самостоятельной работы.

Для успешного освоения дисциплины (модуля) и достижения поставленных целей необходимо внимательно ознакомиться с рабочей программой дисциплины (модуля), доступной в электронной информационно-образовательной среде РГСУ.

Следует обратить внимание на списки основной и дополнительной литературы, на предлагаемые преподавателем ресурсы информационно-телекоммуникационной сети Интернет. Эта информация необходима для самостоятельной работы обучающегося.

Для более углубленного изучения темы рекомендуется выполнять задания для самостоятельной работы параллельно с изучением данной темы. При выполнении заданий по возможности используйте наглядное представление материала.

Самостоятельная работа включает разнообразный комплекс видов и форм работы обучающихся.

Написание реферата (доклада).

Требования к структуре реферата (доклада):

Работа должна содержать систематизацию и краткое изложение материала из не менее 5-и литературных источников (монографий, научных статей и докладов) по выбранной теме.

Основные требования к оформлению:

Структура доклада (реферата): 1) титульный лист; 2) содержание (в нем последовательно указываются названия пунктов доклада (реферата), указываются страницы, с которых начинается каждый пункт); 3) введение (формулируется суть исследуемой проблемы, обосновывается выбор темы, определяются ее значимость и актуальность, указываются цель и задачи доклада (реферата), дается характеристика используемой литературы); 4) основная часть (каждый раздел ее доказательно раскрывает исследуемый вопрос); 5) выводы и заключение (подводятся итоги или делается обобщенный вывод по теме доклада (реферата)); 6) литература.

Доклад (реферат) оформляется на одной стороне листа белой бумаги формата А4 (210x297 мм). Интервал межстрочный – полуторный. Цвет шрифта – черный. Гарнитура шрифта основного текста - «Times New Roman» или аналогичная. Кегль (размер) от 12 до 14 пунктов. Размеры полей страницы (не менее): правое 10 мм, верхнее – 15 мм, нижнее – 20 мм, левое - 25 мм. Формат абзаца: полное выравнивание («по ширине»). Отступ красной строки одинаковый по всему тексту – 15 мм. Страницы должны быть пронумерованы с учётом титульного листа (на титульном листе номер страницы не ставится). В работах используются цитаты, статистические материалы. Эти данные оформляются в виде сносок (ссылок и

примечаний). Внутритекстовые, подстрочные и затекстовые библиографические ссылки должны оформляться в соответствии с ГОСТ Р 7.0.5-2008 «Библиографическая ссылка». Общие требования и правила составления».

Реферат (доклад) сдается в бумажном и электронном виде (10 - 20 печатных страниц).

При проверке реферата (доклада) на антиплагиат - www.antiplagiat.ru - (более 50% заимствований) работа не принимается.

Выполнение тестовых заданий.

Тестовые задания содержат вопросы и 3-4 варианта ответа по базовым положениям изучаемой темы, составлены с расчетом на знания, полученные слушателями в процессе изучения темы.

Тестовые задания выполняются в письменной или электронной форме и сдаются преподавателю, ведущему дисциплину (модуль).

Кейс-задание.

Это учебная конкретная ситуация, специально разрабатываемая на основе фактического материала с целью последующего разбора на групповых учебных занятиях. В ходе разбора ситуаций обучающиеся учатся действовать в команде, проводить анализ и принимать управленческие решения.

Критериями оценки выполнения кейс-задания являются:

- навыки групповой работы (оценка альтернатив с учетом слушания и понимания других людей) – до 20% от общей оценки;
- умение провести анализ и синтез информации и аргументов – до 30% от общей оценки;
- способность принимать управленческие решения – до 30% от общей оценки;
- объем и качество оформления – до 20% от общей оценки.

Написание эссе.

Эссе – вид самостоятельной исследовательской работы обучающихся, с целью углубления и закрепления теоретических знаний и освоения практических навыков. Цель эссе состоит в развитии самостоятельного творческого мышления и письменного изложения собственных мыслей. При написании эссе слушатель должен представить развернутый письменный ответ на теоретический или практический актуальный вопрос, объявленный преподавателем в аудитории непосредственно перед ее написанием. В процессе написания эссе разрешается пользоваться нормативно-правовыми актами, конспектом лекций (в печатном виде). Использование интернет-ресурсов не допускается. Темы эссе преподаватель предлагает из числа тех, которые слушатели уже рассматривали на лекциях или практических занятиях, исходя из содержания заданий в составе оценочных средств. По решению преподавателя, в качестве темы эссе может быть выбрана одна или несколько тем, которые могут быть распределены между слушателями по желанию.

Эссе проводится письменно, по объему не более 3-х печатных листов.

Требования к оформлению эссе:

Эссе выполняется на компьютере (гарнитура Times New Roman, шрифт 14) через 1,5 интервала с полями: верхнее, нижнее – 2; правое – 3; левое – 1,5. Отступ первой строки абзаца – 1,25. Сноски – постраничные. Таблицы и рисунки встраиваются в текст работы. При этом обязательный заголовок таблицы надо размещать над табличным полем, а рисунки сопровождать подрисуночными подписями. При включении в эссе нескольких таблиц и/или рисунков их нумерация обязательна. Обязательна и нумерация страниц. Их целесообразно

проставлять внизу страницы – по середине или в правом углу. Номер страницы не ставится на титульном листе, но в общее число страниц он включается. Объем эссе, без учета приложений, не должен превышать 5 страниц. Значительное превышение установленного объема является недостатком работы и указывает на то, что слушатель не сумел отобрать и переработать необходимый материал.

Работа должна содержать собственные умозаключения, по сути, поставленной проблемы, включать самостоятельно проведенный анализ, по сути, этой проблемы, выводы, обобщающие авторскую позицию по поставленной проблеме.

РАЗДЕЛ 4. ОЦЕНОЧНЫЕ МАТЕРИАЛЫ ПО ДИСЦИПЛИНЕ (МОДУЛЮ)

4.1. Форма промежуточной аттестации обучающегося по дисциплине (модулю)

Контрольным мероприятием промежуточной аттестации обучающихся по дисциплине (модулю) является экзамен, который проводится в устной форме.

4.2. Организационные основы применения балльно-рейтинговой системы оценки успеваемости обучающихся по дисциплине (модулю)

Оценка качества освоения обучающимися дисциплины (модуля) реализуется в формате балльно-рейтинговой системы оценки успеваемости обучающихся (БРСО).

БРСО в ходе текущего контроля успеваемости и промежуточной аттестации осуществляется по 100-балльной шкале.

Академический рейтинг обучающегося по дисциплине (модулю) складывается из результатов:

- текущего контроля успеваемости (максимальный текущий рейтинг обучающегося 80 рейтинговых баллов);
- промежуточной аттестации (максимальный рубежный рейтинг обучающегося 20 рейтинговых баллов).

Условия оценки освоения обучающимся дисциплины (модуля) в формате БРСО доводятся преподавателем до сведения обучающихся на первом учебном занятии, а также размещены в свободном доступе в электронной информационно-образовательной среде Университета.

4.3. Проведение текущего контроля успеваемости обучающихся по дисциплине (модулю) в соответствии с балльно-рейтинговой системой оценки успеваемости обучающегося

В течение учебного семестра до промежуточной аттестации на основании утвержденной рабочей программы дисциплины (модуля) формируется текущий рейтинг обучающегося. Текущий рейтинг обучающегося складывается как сумма рейтинговых баллов, полученных им в течение учебного семестра по всем видам учебных занятий по дисциплине (модулю).

В процессе текущего контроля оцениваются следующие действия обучающегося, направленные на освоение компетенций в рамках изучения дисциплины (модуля):

- академическая активность (посещаемость учебных занятий, самостоятельное изучение содержания дисциплины (модуля) в электронной информационно-образовательной среде, соблюдение сроков сдачи практических заданий и текущих контрольных мероприятий и др.);
- выполнение и сдача текущих и итогового практических заданий (эссе, рефераты, кейс-задания и др., активное участие в групповых интерактивных занятиях (дискуссии и др.);
- прохождение рубежей текущего контроля, включая соблюдение графика их прохождения в электронной информационно-образовательной среде.

Для планирования расчета текущего рейтинга обучающегося используются следующие пропорции:

Вид учебного действия	Максимальная рейтинговая оценка, баллов
академическая активность	10
практические задания	40
<i>из них: текущие практические задания</i>	20
<i>итоговое практическое задание</i>	20
рубежи текущего контроля	30
ИТОГО:	80

В течение учебного семестра по дисциплине (модулю) обучающимся должен быть накоплен текущий рейтинг не менее 52 рейтинговых баллов (65% от максимального значения текущего рейтинга).

Необходимыми условиями допуска обучающегося к промежуточной аттестации по дисциплине являются положительное прохождение обучающимся не менее 65% рубежей текущего контроля с накоплением не менее 65% максимального рейтингового балла за каждый рубеж текущего контроля и положительное выполнение итогового практического задания с накоплением не менее 65% максимального рейтингового балла, установленного за итоговое практическое задание.

Невыполнение вышеуказанных условий является текущей академической задолженностью, которая должна быть ликвидирована обучающимся до контрольного мероприятия промежуточной аттестации.

Сведения о наличии у обучающихся текущей академической задолженности, сроках и порядке добора рейтинговых баллов для её ликвидации доводятся до обучающихся педагогическим работником.

В случае не ликвидации текущей академической задолженности, педагогический работник обязан во время контрольного мероприятия промежуточной аттестации поставить обучающемуся 0 рейтинговых баллов. В этом случае ликвидация текущей академической задолженности возможна в периоды проведения повторной промежуточной аттестации.

4.4. Проведение промежуточной аттестации обучающихся по дисциплине (модулю) в соответствии с балльно-рейтинговой системой оценки успеваемости обучающегося

Промежуточная аттестация по дисциплине (модулю) проводится в соответствии с Положением о промежуточной аттестации обучающихся по основным профессиональным образовательным программам в Российском государственном социальном университете и Положением о балльно-рейтинговой системе оценки успеваемости обучающихся по основным профессиональным образовательным программам в Российском государственном социальном университете в действующей редакции.

На промежуточную аттестацию отводится 20 рейтинговых баллов.

Ответы обучающегося на контрольном мероприятии промежуточной аттестации оцениваются педагогическим работником по 20-балльной шкале, а итоговая оценка по дисциплине (модулю) выставляется по пятибалльной системе для экзамена.

В процессе определения рубежного рейтинга обучающегося используется следующая шкала:

Рубежный рейтинг	Критерии оценки освоения обучающимся дисциплины (модуля) в ходе контрольных мероприятий промежуточной аттестации
-------------------------	-------------------------------------------------------------------------------------------------------------------------

19-20 рейтинговых баллов	обучающийся глубоко и прочно усвоил программный материал, исчерпывающе, последовательно, грамотно и логически стройно его излагает, тесно увязывает с задачами и будущей деятельностью, не затрудняется с ответом при видоизменении задания, свободно справляется с задачами и практическими заданиями, правильно обосновывает принятые решения, умеет самостоятельно обобщать и излагать материал, не допуская
16-18 рейтинговых баллов	обучающийся твердо знает программный материал, грамотно и по существу излагает его, не допуская существенных неточностей в ответе на вопрос, может правильно применять теоретические положения и владеет необходимыми умениями и навыками при выполнении практических
13-15 рейтинговых баллов	обучающийся освоил основной материал, но не знает отдельных деталей, допускает неточности, недостаточно правильные формулировки, нарушает последовательность в изложении программного материала и испытывает затруднения в выполнении практических заданий
1-12 рейтинговых баллов	обучающийся не знает значительной части программного материала, допускает существенные ошибки, с большими затруднениями выполняет практические задания
0 рейтинговых баллов	не аттестован

4.5. Оценочные материалы для проведения текущего и рубежного контроля обучающихся по дисциплине (модулю)

Перечень вопросов текущего и рубежного контроля

№ п/п	Контролируемые разделы / темы, дисциплины	Код контролируемой компетенций	Форма рубежного контроля	Вопросы/задания рубежного контроля
1.	Тема 1. Место дополнительного образования детей в современной системе общего и непрерывного образования	ПК-1	эссе	<ol style="list-style-type: none"> 1. Анализ предшествующего и современного состояний организации дополнительного образования детей в РФ. 2. Основные задачи развития дополнительного образования детей в современных образовательных учреждениях. 3. Социализация детей как основной результат реализации программ дополнительного образования. 4. Особенности педагогических технологий в дополнительном образовании детей. 5. Основные социальные институты, участвующие в дополнительном образовании детей дошкольного возраста и младших школьников. 6. Специфика и своеобразие российской системы образовательных учреждений. 7. Учреждения дополнительного образования для дошкольного и начального школьного образовательного уровня.
		ПК-2	эссе	<ol style="list-style-type: none"> 1. Современные модели новых видов учреждений дополнительного образования. 2. Проблемы кадрового обеспечения дополнительного образования детей. 3. Сравнительная характеристика понятий «педагог» и «педагог дополнительного образования». 4. Специфика деятельности педагога дополнительного образования 5. Педагог дополнительного образования: социально-педагогический портрет. 6. Профессионализм и творчество педагога дополнительного образования. 7. Педагогический коллектив учреждения дополнительного образования. 8. Методическая деятельность учреждения дополнительного образования. 9. Основные направления деятельности методической службы учреждения

				дополнительного образования.
2.	Тема 2. Методическое обеспечение организации и осуществления дополнительного образования	ПК-1	групповая дискуссия	<ol style="list-style-type: none"> 1. Особенности исторического развития учреждений дополнительного образования в России и за рубежом 2. Структура обеспеченности системы дополнительного образования России учреждениями дополнительного образования (на примере конкретных регионов) регионе. 3. Актуальные идеи развития дополнительного образования.
		ПК-2	групповая дискуссия	<ol style="list-style-type: none"> 4. Необходимость обсуждения открытых занятий в работе методических объединений педагогов дополнительного образования. 5. Современный подход к авторским программам дополнительного образования детей. 6. Дополнительное образование как одна из основ формирования ключевых социальных компетенций
3.	Раздел 3. Программы дополнительного образования	ПК-1	устный опрос, доклад (сообщение)	<ol style="list-style-type: none"> 1. В чем специфика нормативных документов, регулирующих деятельность УДОД? 2. Зачем нужны стандарты в системе дошкольного образования? Как они отражаются на качестве дополнительных образовательных услуг ДОО? 3. В чем заключаются особенности развития и воспитания детей дошкольного возраста? 4. В чем выражаются преимущества оказания дополнительных образовательных услуг для детей в ДОО? 5. Каковы ожидаемые результаты введения ФГОС ДО? 6. Какие требования к начальному образованию предъявляет ФГОС НО? 7. Какие требования к реализации основной образовательной программы предъявляются в ФГОС ДО? 8. Каковы требования к условиям реализации дополнительных программ образования? 9. Каковы особенности взаимодействия участников образовательных отношений в процессе оказания дополнительных образовательных услуг в ДОО? 10. Какова роль родителей в дополнительном образовательном процессе? 11. Каким должен быть выпускник ДОО? Как этому способствует дополнительное образование в ДОО?

			<p>12. В чем заключаются особенности развития и воспитания детей младшего школьного возраста?</p> <p>13. Каковы особенности взаимодействия участников образовательных отношений в процессе оказания дополнительных образовательных услуг в начальной школе?</p> <p>14. Какие типы учреждений дополнительного образования соотносятся с дошкольным и начальным школьным уровнями дополнительного образования?</p> <p>15. Какова цель учреждений дополнительного образования?</p> <p>16. От чего зависит вид учреждений дополнительного образования?</p> <p>17. Перечислите виды (типы) образовательных учреждений дополнительного образования детей и раскройте особенности каждого.</p>
		ПК-2 устный опрос, доклад (сообщение)	<p>18. В чем заключаются проблемы кадрового обеспечения дополнительного образования?</p> <p>19. Как Вы думаете, может ли работать педагогом дополнительного образования обычный педагог? Обоснуйте свой ответ.</p> <p>20. Сформулируйте специфику деятельности педагога дополнительного образования и его отличительные качества.</p> <p>21. Какова роль влияния личности педагога дополнительного образования на воспитанников?</p> <p>22. Перечислите основные должностные обязанности педагога дополнительного образования.</p> <p>23. Раскройте взаимосвязь между мотивацией и стилем педагогической деятельности педагога дополнительного образования.</p> <p>24. Какое значение играет творчество педагога дополнительного образования в востребованности данного образования?</p> <p>25. В чем заключаются особенности деятельности педагогического коллектива учреждений дополнительного образования?</p> <p>26. Каковы предпосылки реформирования системы внешкольного воспитания в систему дополнительного образования?</p> <p>27. Каково содержание деятельности методической службы в учреждении дополнительного образования детей?</p> <p>28. В чем заключается основная цель мастер-класса?</p>

				<p>29. Какие образовательные учреждения готовят педагогов дополнительного образования?</p> <p>30. Какие основные требования, предъявляемые к программам дополнительного образования?</p> <p>31. Какова структура программ дополнительного образования?</p> <p>32. В чем заключается значение образовательной программы и учебного плана для учреждения дополнительного образования?</p>
4.	Раздел 4. Учреждения дополнительного образования как один из элементов системы образования	ПК-1	реферат	<p>1. История создания программных документов для ДО на разных этапах развития дошкольного образования.</p> <p>2. Реформирование и комплексное обновление российской образовательной системы дошкольного воспитания и начального обучения.</p> <p>3. Обновление нормативно-правовой базы начального школьного образования</p> <p>4. Содержание и организация психолого-педагогического сопровождения развития дошкольника в условиях оказания дополнительных образовательных услуг.</p> <p>5. Социализация и индивидуализация в процессе дополнительного образования дошкольников.</p> <p>6. Традиционные формы взаимодействия и современные педагогические средства в условиях дополнительного образования дошкольников.</p> <p>7. Педагог дополнительного образования и социально-психологические условия для развития ребенка-дошкольника.</p> <p>8. Дополнительное образование как средство построения индивидуальные траектории развития дошкольников</p> <p>9. Задачи педагога в процессе психолого-педагогического сопровождения социализации и индивидуализации дошкольников и младших школьников.</p> <p>10. Психолого-педагогическое сопровождение коммуникативного развития дошкольников в соответствии с требованиями ФГОС ДО. развития младшего школьника в условиях оказания дополнительных образовательных услуг.</p>
		ПК-2	реферат	<p>11. Работа педагога дополнительного образования по амплификации эмоционального развития дошкольника и младшего школьника.</p> <p>12. Программное обеспечение физкультурно-оздоровительной работы с дошкольниками.</p> <p>13. Программное обеспечение речевого развития дошкольников.</p>

				<p>14. Программное обеспечение художественно-эстетического развития дошкольников.</p> <p>15. Программное обеспечение познавательного развития дошкольников.</p> <p>16. Педагоги-новаторы в области дополнительного образования детей.</p> <p>17. Стратегии развития непрерывного образования в РФ: этапы возникновения, психолого-педагогические положения.</p> <p>18. Организация и работа групп кратковременного пребывания в ДОО</p> <p>19. Опыт работы групп раннего развития.</p> <p>20. Обзор современных методик дополнительного образования дошкольников.</p> <p>21. Содержание и организация психолого-педагогического сопровождения</p> <p>22. Формы взаимодействия и современные педагогические средства в условиях дополнительного образования младших школьников.</p>
--	--	--	--	------------------------------------------------------------------------------------------------------------------------------------------------------------------------------------------------------------------------------------------------------------------------------------------------------------------------------------------------------------------------------------------------------------------------------------------------------------------------------------------------------------------------------------------------------------------------------------------------------------------------------------------------------------------------------------------------------------------------------------------------------------------------------------

4.6. Оценочные материалы для проведения промежуточной аттестации обучающихся по дисциплине (модулю)

Вопросы/задания для проведения промежуточной аттестации обучающихся по дисциплине (модулю)

Коды контролируемой компетенций	Вопросы /задания
ПК-1	<ol style="list-style-type: none"> 1. Нормативные документы, регулирующие деятельность ДОУ и оказание дополнительных образовательных услуг. 2. Особенности развития и воспитания детей дошкольного возраста. 3. Преимущества и особенности оказания дополнительных образовательных услуг для детей в ДОУ. 4. Требования к дошкольному образованию ФГОС. 5. Основные понятия и структура ФГОС ДО. 6. Требования к реализации основной образовательной программы предъявляются в ФГОС ДО. 7. Требования к условиям реализации дополнительных программ образования. 8. Особенности взаимодействия участников образовательных отношений в процессе оказания дополнительных образовательных услуг в ДОУ. 9. Роль родителей в образовательном процессе дошкольного образовательного учреждения. 10. Основные документы регламентирующие дополнительное образование в РФ. 11. Современное состояние организации педагогического процесса и нормативно программное обеспечения дошкольных учреждений. 12. Основные задачи развития дополнительного образования детей в образовательных учреждениях. 13. Психолого-педагогическая характеристика детей дошкольного возраста. 14. Требования к современным программам ФГОС ДО. 15. Целевые ориентиры ФГОС ДО. 16. Образовательная программа как нормативно-управленческий документ образовательного учреждения. 17. Социализация детей как основной результат реализации программ дополнительного образования. 18. Особенности педагогических технологий в дополнительном образовании детей. 19. Специализированные (парциальные, локальные) программы дополнительного образования. 20. Основные социальные институты, участвующие в дополнительном образовании детей дошкольного возраста.
ПК-2	<ol style="list-style-type: none"> 1. Приведите примеры игр для развития коммуникативных навыков детей младшего дошкольного возраста. 2. Приведите примеры игр для развития коммуникативных навыков детей старшего дошкольного возраста. 3. Приведите примеры игр для развития навыков социального взаимодействия детей младшего дошкольного возраста. 4. Приведите примеры игр для развития навыков социального взаимодействия детей старшего дошкольного возраста. 5. Приведите примеры игровых упражнений для развития познавательной мотивации детей дошкольного возраста. 6. Спланируйте начало занятия художественно-эстетического направления 7. Предложите варианты завершения занятия оздоровительной направленности 8. Предложите названия комплексных тематических занятий по ознакомлению дошкольников с сезонными явлениями 9. Проанализируйте и сравните разделы комплексных и парциальных программ

	<p>дошкольного образования, связанных с продуктивной деятельностью.</p> <p>10. Проанализируйте и сравните разделы комплексных и парциальных программ дошкольного образования, связанных с семейным воспитанием.</p> <p>11. Проанализируйте и сравните разделы комплексных и парциальных программ дошкольного образования, связанных с оздоровительной направленностью.</p> <p>12. Проанализируйте и сравните разделы комплексных и парциальных программ дошкольного образования, связанных с инклюзивным образованием.</p> <p>13. Проанализируйте и сравните разделы комплексных и парциальных программ дошкольного образования, связанных с познавательным развитием.</p> <p>14. Предложите название и план мероприятий, направленных на укрепление здоровья ребенка и его физическое развитие</p> <p>15. Предложите план занятий, направленных на укрепление здоровья и физическое развитие детей младшего дошкольного возраста</p> <p>16. Предложите план занятий, направленных на укрепление здоровья и физическое развитие детей старшего дошкольного возраста</p> <p>17. Составьте перечень дополнительных образовательных услуг ДОУ для обсуждения с родителями детей младшего дошкольного возраста</p> <p>18. Составьте перечень дополнительных образовательных услуг ДОУ для обсуждения с родителями детей старшего дошкольного возраста</p> <p>19. Приведите примеры передового педагогического опыта в области дополнительного дошкольного образования</p> <p>20. Приведите примеры современных образовательных технологий в области дополнительного дошкольного образования</p>
ПК-1	<p>1. Охарактеризуйте и сравните 2-3 различных модели реализации дополнительного образования в ДОУ.</p> <p>2. Дайте оценку конкретной образовательной технологии в области познавательного развития дошкольников в рамках дополнительного образования.</p> <p>3. Дайте оценку конкретной образовательной технологии в области художественно-эстетического развития дошкольников в рамках дополнительного образования.</p> <p>4. Дайте оценку конкретной образовательной технологии в области речевого развития дошкольников в рамках дополнительного образования.</p> <p>5. Дайте оценку конкретной образовательной технологии в области интеллектуального развития дошкольников в рамках дополнительного образования.</p> <p>6. Дайте оценку конкретной образовательной технологии в области эмоционального развития дошкольников в рамках дополнительного образования.</p>

ПК-2	<p>образования.</p> <p>7. Дайте оценку конкретной образовательной технологии в области социокультурного развития дошкольников в рамках дополнительного образования.</p> <p>8. Дайте оценку конкретной образовательной технологии в области физического развития дошкольников в рамках дополнительного образования.</p> <p>9. Дайте оценку конкретной образовательной технологии в области физического развития дошкольников в рамках дополнительного образования.</p> <p>10. Сформулируйте 2-3 задачи образовательных программ в системе дополнительного образования</p> <p>11. Сформулируйте 2-3 задачи оздоровительных программ в системе дополнительного образования</p> <p>12. Сформулируйте 2-3 задачи коррекционно-развивающих программ в системе дополнительного образования</p> <p>13. Сформулируйте 2-3 задачи коммуникативного развития дошкольников в ходе реализации программы дополнительного образования</p> <p>14. Сформулируйте 2-3 задачи эмоционального развития дошкольников в ходе реализации программы дополнительного образования</p> <p>15. Сформулируйте 2-3 задачи нравственного развития дошкольников в ходе реализации программы дополнительного образования</p> <p>16. Сформулируйте 2-3 задачи раннего развития детей в ходе реализации программы дополнительного образования</p> <p>17. Предложите родителям спектр направлений дополнительного образования адекватный возможностям их "особого ребенка"</p> <p>18. Предложите родителям спектр направлений дополнительного образования, адекватный возрасту их трехлетнего ребенка.</p> <p>19. Предложите родителям спектр направлений дополнительного образования, адекватный возрасту их четырехлетнего ребенка.</p> <p>20. Предложите родителям спектр направлений дополнительного образования, адекватный возрасту их пятилетнего ребенка.</p>
------	-----------------------------------------------------------------------------------------------------------------------------------------------------------------------------------------------------------------------------------------------------------------------------------------------------------------------------------------------------------------------------------------------------------------------------------------------------------------------------------------------------------------------------------------------------------------------------------------------------------------------------------------------------------------------------------------------------------------------------------------------------------------------------------------------------------------------------------------------------------------------------------------------------------------------------------------------------------------------------------------------------------------------------------------------------------------------------------------------------------------------------------------------------------------------------------------------------------------------------------------------------------------------------------------------------------------------------------------------------------------------------------------------------------------------------------------------------------------------------------------------------------------------------------------------------------------------------------------------------------------------------------------------------------------------------------------------------------------------------------------------------------------------------------------------------------------------------------

РАЗДЕЛ 5. УСЛОВИЯ РЕАЛИЗАЦИИ ДИСЦИПЛИНЫ (МОДУЛЯ)

5.1. Перечень основной и дополнительной учебной литературы для освоения дисциплины (модуля)

5.1.1. Основная литература

1. Дополнительное образование детей: история и современность : учебное пособие для вузов / ответственный редактор А. В. Золотарева. — 3-е изд., испр. и доп. — Москва : Издательство Юрайт, 2024. — 277 с. — (Высшее образование). — ISBN 978-5-534-13273-1. — Текст: электронный // Образовательная платформа Юрайт [сайт]. — URL: <https://urait.ru/bcode/537843>

2. История и теория дополнительного образования : учебное пособие для вузов / Б. А. Дейч [и др.] ; под редакцией Б. А. Дейча. — 2-е изд., испр. и доп. — Москва : Издательство Юрайт, 2024. — 239 с. — (Высшее образование). — ISBN 978-5-534-08752-9. — Текст: электронный // Образовательная платформа Юрайт [сайт]. — URL: <https://urait.ru/bcode/539676>

3. Педагогика дополнительного образования. Психолого-педагогическое сопровождение детей : учебник для вузов / Л. В. Байбородова [и др.] ; ответственный редактор Л. В. Байбородова. — 2-е изд., испр. и доп. — Москва : Издательство Юрайт, 2024. — 363 с. — (Высшее образование). — ISBN 978-5-534-06557-2. — Текст : электронный // Образовательная платформа Юрайт [сайт]. — URL: <https://urait.ru/bcode/538029>

5.2 Перечень ресурсов информационно-коммуникационной сети «Интернет», необходимых для освоения дисциплины

№№	Название электронного ресурса	Описание электронного ресурса	Используемый для работы адрес
1.	ЭБС «Университетская библиотека онлайн»	Электронная библиотека, обеспечивающая доступ высших и средних учебных заведений, публичных библиотек и корпоративных пользователей к наиболее востребованным материалам по всем отраслям знаний от ведущих российских издательств	http://biblioclub.ru/
2.	Научная электронная библиотека eLIBRARY.ru	Крупнейший российский информационно-аналитический портал в области науки, технологии, медицины и образования, содержащий рефераты и полные тексты более 34 млн научных публикаций и патентов	http://elibrary.ru/
3.	Образовательная платформа Юрайт	Электронно-библиотечная система для ВУЗов, ССУЗов, обеспечивающая доступ к учебникам, учебной и методической литературе по различным дисциплинам.	https://urait.ru/
4.	База данных "EastView"	Полнотекстовая база данных периодических изданий	https://dlib.eastview.com
5.	Электронная библиотека "Grebennikon"	Библиотека предоставляет доступ более чем к 30 журналам, выпускаемых Издательским домом "Гребенников".	https://grebennikon.ru/

5.3 Методические указания для обучающихся по освоению дисциплины (модуля)

Освоение обучающимся дисциплины (модуля) предполагает изучение материалов дисциплины (модуля) на аудиторных занятиях и в ходе самостоятельной работы. Аудиторные занятия проходят в форме лекционных занятий, практических занятий.

При подготовке к аудиторным занятиям необходимо помнить особенности каждой формы его проведения.

Подготовка к лекционным занятиям заключается в следующем.

С целью обеспечения успешного обучения обучающийся должен готовиться к лекционному занятию, поскольку оно является важнейшей формой организации учебного процесса, поскольку:

- знакомит с новым учебным материалом;
- разъясняет учебные элементы, трудные для понимания;
- систематизирует учебный материал;
- ориентирует в учебном процессе.

С этой целью:

- внимательно прочитайте конспект предыдущего лекционного занятия;
- ознакомьтесь с материалом учебников и учебных пособий по теме предыдущего лекционного занятия;
- внесите дополнения к полученным ранее знаниям по теме предыдущего лекционного занятия на полях лекционной тетради;
- запишите вопросы, которые вы зададите лектору на предстоящем лекционном занятии по материалу предыдущего лекционного занятия;
- постарайтесь уяснить место изучаемой темы в своей подготовке;
- узнайте тему предстоящей лекции (по тематическому плану, по информации лектора) и запишите информацию, которой вы владеете по данному вопросу.

Подготовка к практическому занятию / лабораторному занятию

При подготовке и работе во время проведения практических занятий следует обратить внимание на следующие моменты: на процесс предварительной подготовки, на работу во время занятия, обработку полученных результатов, исправление полученных замечаний.

Предварительная подготовка к практическому занятию / лабораторному занятию заключается в изучении теоретического материала в отведенное для самостоятельной работы время, ознакомление с инструктивными материалами с целью осознания задач практического занятия / лабораторного занятия, техники безопасности при проведении занятия.

Работа во время проведения практического занятия / включает:

- консультирование студентов преподавателями и вспомогательным персоналом с целью предоставления исчерпывающей информации, необходимой для самостоятельного выполнения предложенных преподавателем задач, ознакомление с правилами техники безопасности при выполнении задания;
- самостоятельное выполнение заданий согласно обозначенной учебной программой тематики.

Обработка, обобщение полученных результатов практического занятия проводится обучающимися самостоятельно или под руководством преподавателя (в зависимости от степени сложности поставленных задач). В результате оформляется индивидуальный отчет. Подготовленный к сдаче на контроль и оценку отчет сдается преподавателю. Форма отчетности

может быть письменная, устная или две одновременно. Главным результатом в данном случае служит получение положительной оценки по каждому практическому занятию. Это является необходимым условием при проведении рубежного контроля и допуска к экзамену. При получении неудовлетворительных результатов обучающийся имеет право в дополнительное время пересдать преподавателю работу до проведения промежуточной аттестации.

5.4 Информационно-технологическое обеспечение образовательного процесса по дисциплины (модуля)

5.4.1. Средства информационных технологий

1. Персональные компьютеры;
2. Средства доступа в Интернет;
3. Проектор.

5.4.2. Лицензионное и свободно распространяемое программное обеспечение, в том числе отечественного производства:

1. Операционная система: Astra Linux SE
2. Пакет офисных программ: LibreOffice
3. Справочная система Консультант+
4. Okular или Acrobat Reader DC
5. Ark или 7-zip
6. User Gate
7. TrueConf (client)

5.4.3. Информационные справочные системы и профессиональные базы данных

№ №	Название электронного ресурса	Описание электронного ресурса	Используемый для работы адрес
1.	ЭБС «Университетская библиотека онлайн»	Электронная библиотека, обеспечивающая доступ высших и средних учебных заведений, публичных библиотек и корпоративных пользователей к наиболее востребованным материалам по всем отраслям знаний от ведущих российских издательств	http://biblioclub.ru/
2.	Научная электронная библиотека eLIBRARY.ru	Крупнейший российский информационно-аналитический портал в области науки, технологии, медицины и образования, содержащий рефераты и полные тексты более 34 млн научных публикаций и патентов	http://elibrary.ru/
3.	Образовательная платформа Юрайт	Электронно-библиотечная система для ВУЗов, ССУЗов, обеспечивающая доступ к учебникам, учебной и методической литературе по различным дисциплинам.	https://urait.ru/
4.	База данных "EastView"	Полнотекстовая база данных периодических изданий	https://dlib.eastview.com
5.	Электронная библиотека "Grebennikon"	Библиотека предоставляет доступ более чем к 30 журналам, выпускаемых Издательским домом "Гребенников".	https://grebennikon.ru/

5.5. Материально-техническое обеспечение образовательного процесса по дисциплине (модулю)

Для изучения дисциплины (модуля) используются:

Учебная аудитория для лекционных занятий оснащена специализированной мебелью (стол для преподавателя, парты, стулья, доска для написания мелом), техническими средствами обучения (проектор, экран, звуковое оборудование, компьютер, имеющий доступ в Интернет), а также, при необходимости, демонстрационными печатными пособиями.

Учебная аудитория для практических занятий: оснащена специализированной мебелью (стол для преподавателя, парты, стулья, доска для написания мелом); техническими средствами обучения (проектор, экран, звуковое оборудование, компьютер, имеющий доступ в Интернет), а также, при необходимости, демонстрационными печатными пособиями.

Помещения для самостоятельной работы обучающихся: оснащены специализированной мебелью (парты, стулья) техническими средствами обучения (персональные компьютеры с доступом в сеть Интернет и обеспечением доступа в электронно-информационную среду университета, программным обеспечением).

5.6. Образовательные технологии

При реализации дисциплины (модуля) применяются различные образовательные технологии, в том числе технологии электронного обучения.

Освоение дисциплины (модуля) предусматривает использование в учебном процессе активных и интерактивных форм проведения учебных занятий в форме (ролевых игр, разбор конкретных ситуаций) в сочетании с внеаудиторной работой с целью формирования и развития **профессиональных** навыков обучающихся.

При освоении дисциплины (модуля) предусмотрено применением электронного обучения и дистанционных образовательных технологий.

Учебные часы дисциплины (модуля) предусматривают классическую контактную работу преподавателя с обучающимся в аудитории и контактную работу посредством электронной информационно-образовательной среды в синхронном и асинхронном режиме (вне аудитории) посредством применения возможностей компьютерных технологий (электронная почта, электронный учебник, тестирование, видеофильм, презентация и др.).

В рамках дисциплины (модуля) предусмотрены встречи с руководителями и работниками организаций, деятельность которых связана с *направленностью* реализуемой основной профессиональной образовательной программы.

ЛИСТ РЕГИСТРАЦИИ ИЗМЕНЕНИЙ

№ п/п	Содержание изменения	Реквизиты документа об утверждении изменения	Дата введения изменения
1.	Рабочая программа дисциплины (модуля) актуализирована	Протокол заседания кафедры № 11 от «20» февраля 2024 года	01.09.2024
2.		Протокол заседания кафедры № _____ от « » 20 года	__ . __ . __
3.		Протокол заседания кафедры № _____ от « » 20 года	__ . __ . ____
4.		Протокол заседания кафедры № _____ от « » 20 года	__ . __ . ____