



МИНИСТЕРСТВО НАУКИ И ВЫСШЕГО ОБРАЗОВАНИЯ РОССИЙСКОЙ ФЕДЕРАЦИИ
ФЕДЕРАЛЬНОЕ ГОСУДАРСТВЕННОЕ БЮДЖЕТНОЕ ОБРАЗОВАТЕЛЬНОЕ
УЧРЕЖДЕНИЕ ВЫСШЕГО ОБРАЗОВАНИЯ
«РОССИЙСКИЙ ГОСУДАРСТВЕННЫЙ СОЦИАЛЬНЫЙ
УНИВЕРСИТЕТ»

УТВЕРЖДАЮ

Декан факультета политических и социальных
технологий

 /Пивнева С. В./

31 января 2024 года

РАБОЧАЯ ПРОГРАММА ДИСЦИПЛИНЫ (МОДУЛЯ)
ИНФОРМАТИКА И ОСНОВЫ ИНФОРМАЦИОННО-КОММУНИКАЦИОННЫХ
ТЕХНОЛОГИЙ

Направление подготовки
«52.03.02 Хореографическое исполнительство»

Направленность
«Хореографическое исполнительство»

ОБРАЗОВАТЕЛЬНАЯ ПРОГРАММА ВЫСШЕГО ОБРАЗОВАНИЯ –
ПРОГРАММА БАКАЛАВРИАТА

Форма обучения
Очно-заочная

Москва, 2024 г.

Рабочая программа дисциплины (модуля) «Информатика и основы информационно-коммуникационных технологий» разработана на основании федерального государственного образовательного стандарта высшего образования – *бакалавриата* по направлению подготовки 52.03.02 *Хореографическое исполнительство*, утвержденного приказом Министерства образования и науки Российской Федерации от 16.11.2017 №1131, учебного плана по основной профессиональной образовательной программе высшего образования – программе *бакалавриата* по направлению подготовки 52.03.02 *Хореографическое исполнительство* (далее – «ОПОП»).

Рабочая программа дисциплины (модуля) «Информатика и основы информационно-коммуникационных технологий» разработана рабочей группой в составе: канд. пед. наук, доцент С.В. Крапивка, канд. тех. наук, доцент А.С. Кузнецов.

Рабочая программа дисциплины (модуля) обсуждена и утверждена на заседании кафедры информационных технологий, искусственного интеллекта и общественно-социальных технологий цифрового общества факультета социальных и политических технологий (Протокол № 9 от «31» января 2024 года).

Заведующий кафедрой
канд. пед. наук, доцент



(подпись)

С.В. Пивнева

СОДЕРЖАНИЕ

РАЗДЕЛ 1. ПАСПОРТ РАБОЧЕЙ ПРОГРАММЫ ДИСЦИПЛИНЫ (МОДУЛЯ)	4
1.1 Цель и задачи дисциплины (модуля)	4
1.2 Планируемые результаты обучения по дисциплине (модулю) в рамках планируемых результатов освоения основной профессиональной образовательной программы высшего образования – бакалавриата соотнесенные с установленными индикаторами достижения компетенций.....	4
РАЗДЕЛ 2. СТРУКТУРА И СОДЕРЖАНИЕ ДИСЦИПЛИНЫ (МОДУЛЯ)	5
2.1 Объем дисциплины (модуля), включая контактную работу обучающегося с педагогическими работниками и самостоятельную работу обучающегося	5
2.2. Учебно-тематический план дисциплины (модуля)	6
2.3. Содержание дисциплины (модуля)	7
РАЗДЕЛ 3. УЧЕБНО-МЕТОДИЧЕСКОЕ ОБЕСПЕЧЕНИЕ САМОСТОЯТЕЛЬНОЙ РАБОТЫ ОБУЧАЮЩИХСЯ ПО ДИСЦИПЛИНЕ (МОДУЛЮ)	11
3.1. Виды самостоятельной работы обучающихся по дисциплине (модулю).....	11
3.2. Задания для самостоятельной работы	12
3.3. Методические указания к самостоятельной работе по дисциплине (модулю)	15
РАЗДЕЛ 4. ОЦЕНОЧНЫЕ МАТЕРИАЛЫ ПО ДИСЦИПЛИНЕ (МОДУЛЮ)	15
4.1. Форма промежуточной аттестации обучающегося по дисциплине (модулю)	15
4.2. Оценочные материалы, определяющие процедуры оценивания знаний, умений, навыков и (или) опыта деятельности, характеризующих этапы формирования компетенций	15
4.2.1. Организационные основы применения балльно-рейтинговой системы оценки успеваемости обучающихся по дисциплине (модулю).....	15
4.2.2. Проведение текущего контроля успеваемости обучающихся по дисциплине (модулю) в соответствии с балльно-рейтинговой системой оценки успеваемости обучающегося	16
4.2.3. Проведение промежуточной аттестации обучающихся по дисциплине (модулю) в соответствии с балльно-рейтинговой системой оценки успеваемости обучающегося.....	17
4.3. Перечень заданий для проведения текущей и промежуточной оценки знаний, умений, навыков и (или) опыта деятельности, характеризующих этапы формирования компетенций	18
4.3.1. Оценочные материалы для проведения текущей аттестации и рубежного контроля, обучающихся по дисциплине (модулю).....	18
4.3.2. Оценочные материалы для проведения промежуточной аттестации обучающихся по дисциплине (модулю)	20
РАЗДЕЛ 5. УСЛОВИЯ РЕАЛИЗАЦИИ ДИСЦИПЛИНЫ (МОДУЛЯ)	22
5.1. Перечень основной и дополнительной учебной литературы для освоения дисциплины (модуля)	22
5.1.1. Основная литература	22
5.1.2. Дополнительная литература	22
5.2 Перечень ресурсов информационно-коммуникационной сети «Интернет», необходимых для освоения дисциплины (модуля).....	22
5.3 Методические указания для обучающихся по освоению дисциплины (модуля)	23
5.4 Информационно-технологическое обеспечение образовательного процесса по дисциплины (модуля).....	23
5.4.1. Средства информационных технологий.....	23
5.4.2. Лицензионное и свободно распространяемое программное обеспечение, в том числе отечественного производства:	24
5.4.3. Информационные справочные системы и профессиональные базы данных	24
5.5. Материально-техническое обеспечение образовательного процесса по дисциплине (модулю)	24
5.6. Образовательные технологии.....	25
ЛИСТ РЕГИСТРАЦИИ ИЗМЕНЕНИЙ	26

РАЗДЕЛ 1. ПАСПОРТ РАБОЧЕЙ ПРОГРАММЫ ДИСЦИПЛИНЫ (МОДУЛЯ)

1.1 Цель и задачи дисциплины (модуля)

Цель дисциплины (модуля) заключается в получении обучающимися теоретических знаний об информационных технологиях, глобальных компьютерных сетях, программных средствах для обработки и управления информацией, формировании практических навыков работы с информацией при использовании современного программного обеспечения с последующим применением в профессиональной сфере для решения прикладных задач.

Задачи дисциплины (модуля):

1. Овладение навыками применения компьютерных технологий создания и обработки текстовых документов профессионального качества.
2. Формирование умений и получение навыков работы с табличным процессором.
3. Овладение навыками создания компьютерных презентаций.
4. Усвоение студентами знаний о современных методах, способах и средствах получения, хранения, переработки информации различных объемов и типов, в том числе в глобальных компьютерных сетях.
5. Приобретение практических навыков применения современных информационных технологий в профессиональной деятельности.

1.2 Планируемые результаты обучения по дисциплине (модулю) в рамках планируемых результатов освоения основной профессиональной образовательной программы высшего образования – бакалавриата соотнесенные с установленными индикаторами достижения компетенций

Процесс освоения дисциплины (модуля) направлен на формирование у обучающихся следующих компетенций: УК-1; УК-4; ОПК-3 в соответствии с учебным планом.

В результате освоения дисциплины (модуля) обучающийся должен демонстрировать следующие результаты:

Категория компетенций	Код компетенции Формулировка компетенции	Код и наименование индикатора достижения компетенции	Результаты обучения
Системное и критическое мышление	УК-1 Способен осуществлять поиск, критический анализ и синтез информации, применять системный подход для решения поставленных задач	УК-1.1. Находит и критически оценивает информацию, необходимую для решения задачи. УК-1.2. Предлагает различные варианты решения задачи, оценивая их последствия на основе синтеза и критического анализа информации. УК-1.3. Выбирает оптимальный вариант решения задачи, аргументируя свой выбор.	<i>Знать:</i> принципы и методы поиска, анализа, синтеза информации, в том числе с применением средств информационно-коммуникационных технологий. <i>Уметь:</i> выявлять проблемные ситуации, используя методы анализа, синтеза. <i>Владеть:</i> навыками поиска, анализа и синтеза информации с применением средств информационных технологий.
Коммуникация	УК-4 Способен осуществлять	УК-4.1. Способен применять современные коммуникативные	<i>Знать:</i> средства деловой коммуникации на

	<p>деловую коммуникацию в устной и письменной формах на государственном языке Российской Федерации и иностранном(ых) языке(ах)</p>	<p>правила и этику речевого общения, правила делового этикета. УК-4.2. Демонстрирует умение вести обмен деловой информацией в устной и письменной формах на государственном языке РФ (иностранном(-ых) языках). УК-4.3. Использует информационно-коммуникационные технологии в процессе решения стандартных коммуникативных задач на государственном и иностранном (-ых) языках.</p>	<p>государственном языке РФ и иностранном языке; терминологию и области использования иностранного языка в межличностном общении и межкультурном взаимодействии, в том числе, в ИТ-сфере. <i>Уметь:</i> оптимально применять средства информационно-коммуникационных технологий для делового общения на государственном языке РФ и иностранном языке. <i>Владеть:</i> навыками деловой коммуникации с применением средств информационных технологий.</p>
	<p>ОПК-3 Способен решать стандартные задачи профессиональной деятельности на основе информационной и библиографической культуры с применением информационно-коммуникационных технологий и с учетом основных требований информационной безопасности;</p>	<p>ОПК-3.1. Знает методы, способы и технологии решения стандартных задач профессиональной деятельности на основе информационной и библиографической культуры с применением информационно-коммуникационных технологий и с учетом основных требований информационной безопасности. ОПК-3.2. Умеет решать стандартные задачи профессиональной деятельности на основе информационной и библиографической культуры с применением информационно-коммуникационных технологий и с учетом основных требований информационной безопасности. ОПК-3.3. Имеет опыт решения стандартных задач профессиональной деятельности на основе информационной и библиографической культуры с применением информационно-коммуникационных технологий и с учетом основных требований информационной безопасности.</p>	<p><i>Знать:</i> основы информационной культуры и безопасности. <i>Уметь:</i> применять методы информационных технологий для решения задач профессиональной деятельности на основе информационной и библиографической культуры. <i>Владеть:</i> средствами информационно-коммуникационных технологий для решения стандартных задач профессиональной деятельности.</p>

РАЗДЕЛ 2. СТРУКТУРА И СОДЕРЖАНИЕ ДИСЦИПЛИНЫ (МОДУЛЯ)

2.1 Объем дисциплины (модуля), включая контактную работу обучающегося с педагогическими работниками и самостоятельную работу обучающегося

Общая трудоемкость дисциплины (модуля) составляет 2 зачетные единицы.

Очно-заочная форма обучения

Вид учебной работы	Всего часов	Семестры		
		2		
Контактная работа обучающихся с педагогическими работниками	24	24		
Лекционные занятия	12	12		
<i>из них: в форме практической подготовки</i>				
Практические занятия				
<i>из них: в форме практической подготовки</i>				
Лабораторные занятия	12	12		
<i>из них: в форме практической подготовки</i>				
Консультации / Иная контактная работа				
<i>из них: в форме практической подготовки</i>				
Самостоятельная работа обучающихся	39	39		
Контроль промежуточной аттестации	9	9		
Форма промежуточной аттестации			Зачет с оценкой	
ОБЪЕМ ДИСЦИПЛИНЫ (МОДУЛЯ) В ЧАСАХ	72	72		

2.2. Учебно-тематический план дисциплины (модуля)

Очно-заочной формы обучения

Раздел, тема	Виды учебной работы, академических часов										
	Всего	Самостоятельная работа	Контактная работа обучающихся с педагогическими работниками								
			Всего	Лекционные занятия	<i>из них: в форме практической подготовки</i>	Практические занятия	<i>из них: в форме практической подготовки</i>	Лабораторные занятия	<i>из них: в форме практической подготовки</i>	Консультации / Иная контактная работа	<i>из них: в форме практической подготовки</i>
Модуль 1 (Семестр 2)											
Раздел 1. Продвинутые методы обработки текстовых документов	21	13	8	4					4		
Тема 1.1. Инструменты работы с текстовыми документами	10	6	4	2					2		

Раздел, тема	Виды учебной работы, академических часов										
	Всего	Самостоятельная работа	Контактная работа обучающихся с педагогическими работниками								
			Всего	Лекционные занятия	из них: в форме практической подготовки	Практические занятия	из них: в форме практической подготовки	Лабораторные занятия	из них: в форме практической подготовки	Консультации / Иная контактная работа	из них: в форме практической подготовки
Тема 1.2. Автоматизация работы с текстовыми документами	11	7	4	2					2		
Раздел 2. Продвинутое методы обработки электронных таблиц	21	13	8	4					4		
Тема 2.1. Инструменты работы с табличными документами	10	6	4	2					2		
Тема 2.2. Анализ данных в электронных таблицах	11	7	4	2					2		
Раздел 3. Информационно-коммуникационные технологии	21	13	8	4					4		
Тема 3.1. Технологии создания презентаций	10	6	4	2					2		
Тема 3.2. Сетевые и облачные технологии в автоматизации офиса	11	7	4	2					2		
Контроль промежуточной аттестации (час)	9										
<i>Форма промежуточной аттестации (указать)</i>	Зачет с оценкой										
Общий объем, часов	72	39	24	12					12		
ОБЪЕМ ДИСЦИПЛИНЫ (МОДУЛЯ) В ЧАСАХ	72	39	24	12					12		

2.3. Содержание дисциплины (модуля)

РАЗДЕЛ 1. ПРОДВИНУТЫЕ МЕТОДЫ ОБРАБОТКИ ТЕКСТОВЫХ ДОКУМЕНТОВ

Перечень изучаемых элементов содержания

Форма представления текстовых данных в компьютере. Способы кодирования текстовой информации. Программы для работы с текстовыми документами. Форматы текстовых документов.

Порядок работы над документом. Правила набора и верстки документа с учетом дальнейшего использования. Структурирование документов. Параметры страниц. Параметры шрифта и абзаца. Понятия «связывание» и «внедрение» объектов. Режимы отображения документа. Назначение режима «Главный документ». Сложное форматирование документов. Таблицы. Графические объекты. Формулы. Рецензирование. Использование шаблонов для работы с типовыми документами. Работа со стилями и списками. Ссылки. Оглавление и указатели. Рассылки. Автозамена. Вставка полей и экспресс-блоков. Автоматизация работы с текстовыми документами с помощью макросов.

Тема 1.1. Инструменты работы с текстовыми документами

Перечень изучаемых элементов содержания

Форма представления текстовых данных в компьютере. Способы кодирования текстовой информации. Программы для работы с текстовыми документами. Форматы текстовых документов.

Порядок работы над документом. Правила набора и верстки документа с учетом дальнейшего использования. Структурирование документов. Параметры страниц. Параметры шрифта и абзаца. Понятия «связывание» и «внедрение» объектов. Режимы отображения документа. Назначение режима «Главный документ». Сложное форматирование документов. Таблицы. Графические объекты. Формулы. Рецензирование.

Тема 1.2. Автоматизация работы с текстовыми документами

Перечень изучаемых элементов содержания

Использование шаблонов для работы с типовыми документами. Работа со стилями и списками. Ссылки. Оглавление и указатели. Рассылки. Автозамена. Вставка полей и экспресс-блоков. Автоматизация работы с текстовыми документами с помощью макросов.

ЗАДАНИЯ К ЛАБОРАТОРНЫМ ЗАНЯТИЯМ РАЗДЕЛА 1

Тема лабораторного занятия: Продвинутые методы обработки текстовых документов.

Форма практического задания: лабораторный практикум.

Лабораторная работа №1. Программные средства реализации информационных процессов. Технологии создания и преобразования текстовых данных. Технологии создания и преобразования текстовых данных. Работа с дополнительными объектами, таблицами и графическими объектами документа.

Лабораторная работа №2. Технологии автоматизации обработки документов в текстовых процессорах. Возможности текстового процессора по созданию и обработке больших документов сложной структуры. Работа в режиме главного документа. Технологии автоматизации обработки документов в текстовых процессорах. Автоматизация работы с типовыми документами.

РУБЕЖНЫЙ КОНТРОЛЬ К РАЗДЕЛУ 1

форма рубежного контроля – компьютерное тестирование

Пример вопросов:

Основные функции текстового редактора:

- копирование, перемещение, уничтожение и сортировка фрагментов текста;
- создание, редактирование, сохранение и печать текстов;
- автоматическая обработка информации, представленной в текстовых файлах;
- работа с нумерованным списком.

Что такое курсор?

- клавиша на клавиатуре;
- отметка на экране дисплея, указывающая позицию, в которой будет отображен вводимый с клавиатуры символ;
- наименьший элемент изображения на экране;
- видимый символ.

РАЗДЕЛ 2. ПРОДВИНУТЫЕ МЕТОДЫ ОБРАБОТКИ ЭЛЕКТРОННЫХ ТАБЛИЦ

Перечень изучаемых элементов содержания

Форма представления числовых данных в компьютере. Компьютерные технологии обработки табличных данных. Программы для работы с табличными документами. Автоматизация процессов обработки данных. Основные методы оптимизации работы табличного процессора. Адресация в электронных таблицах. Фильтрация данных. Автоматизация поиска данных в таблицах. Работа с диаграммами. Защита табличных документов. Автоматизация работы с табличными документами с помощью макросов. Статистическая обработка данных. Построение графических зависимостей. Способы анализа данных в электронных таблицах. Списки и их использование для анализа табличных данных. Анализ данных с помощью сводных таблиц. Решение оптимизационных задач. Финансовые функции. Таблицы подстановки.

Тема 2.1. Инструменты работы с табличными документами

Перечень изучаемых элементов содержания

Форма представления числовых данных в компьютере. Компьютерные технологии обработки табличных данных. Программы для работы с табличными документами. Автоматизация процессов обработки данных. Основные методы оптимизации работы табличного процессора. Адресация в электронных таблицах. Фильтрация данных. Автоматизация поиска данных в таблицах. Работа с диаграммами. Защита табличных документов. Автоматизация работы с табличными документами с помощью макросов.

Тема 2.2. Анализ данных в электронных таблицах

Перечень изучаемых элементов содержания

Статистическая обработка данных. Построение графических зависимостей. Способы анализа данных в электронных таблицах. Списки и их использование для анализа табличных данных. Анализ данных с помощью сводных таблиц. Решение оптимизационных задач. Финансовые функции. Таблицы подстановки.

ЗАДАНИЯ К ЛАБОРАТОРНЫМ ЗАНЯТИЯМ РАЗДЕЛА 2

Тема лабораторного занятия: Продвинутые методы обработки электронных таблиц.

Форма практического задания: лабораторный практикум.

Лабораторная работа №3. Принципы функционирования электронных таблиц. Ввод, редактирование и форматирование данных в электронных таблицах. Информационные технологии обработки числовой информации в электронных таблицах. Вычисления, анализ и визуализация данных в электронных таблицах.

Лабораторная работа №4. Лабораторная работа №9. Анализ данных в электронных таблицах. Использование списков для анализа данных в электронных таблицах. Анализ данных в электронных таблицах. Изучение инструментов анализа данных. Решение оптимизационных задач.

РУБЕЖНЫЙ КОНТРОЛЬ К РАЗДЕЛУ 2

форма рубежного контроля – компьютерное тестирование

Пример вопросов:

Основное назначение электронных таблиц -

- редактировать и форматировать текстовые документы;
- хранить большие объемы информации;
- выполнять расчет по формулам;
- нет правильного ответа.

Что позволяет выполнять электронная таблица?

- решать задачи на прогнозирование и моделирование ситуаций;
- представлять данные в виде диаграмм, графиков;
- при изменении данных автоматически пересчитывать результат;
- выполнять чертежные работы.

РАЗДЕЛ 3. ИНФОРМАЦИОННО-КОММУНИКАЦИОННЫЕ ТЕХНОЛОГИИ

Перечень изучаемых элементов содержания

Форма представления графических данных в компьютере. Основные типы презентаций. Создание базовой презентации. Приемы создания и обработки презентаций. Работа в программе в различных режимах (режимы обычный, сортировщик слайдов, показ слайдов, страницы заметок). Формирование слайдов с мультимедиа-объектами. Управление сменой слайдов. Эффекты анимации и управление ими. Значение портфолио. Принципы наполнения портфолио. Эффективность устной презентации. Технологии цифровой экономики. Основные сквозные цифровые технологии и их влияние на традиционные сектора экономики. Системный подход при решении задач. Использование искусственного интеллекта. Типовые решения автоматизации офиса. Программное обеспечение (офисные программные приложения, прикладное ПО, антивирусы). Направления автоматизации деятельности офисов. Компьютерные сети. Обеспечение совместной деятельности. Информационные облачные технологии автоматизации офиса. Технологии современного офиса: интернет вещей, искусственный интеллект, параллельная работа с документами, удаленная работа, облачное хранение, VR и AR, 3-D печать. Обзор «облачных» архитектур. Автоматизация офисных приложений. Облачные технологии: Документы, Таблицы, Презентации, Формы. Совместный доступ. Настройка совместного доступа.

Тема 3.1. Технологии создания презентаций

Перечень изучаемых элементов содержания

Форма представления графических данных в компьютере. Основные типы презентаций. Создание базовой презентации. Приемы создания и обработки презентаций. Работа в программе в различных режимах (режимы обычный, сортировщик слайдов, показ слайдов, страницы заметок). Формирование слайдов с мультимедиа-объектами. Управление сменой слайдов. Эффекты анимации и управление ими.

Значение портфолио. Принципы наполнения портфолио. Эффективность устной презентации.

Тема 3.2. Сетевые и облачные технологии в автоматизации офиса

Перечень изучаемых элементов содержания

Технологии цифровой экономики. Основные сквозные цифровые технологии и их влияние на традиционные сектора экономики. Системный подход при решении задач. Использование искусственного интеллекта.

Типовые решения автоматизации офиса. Программное обеспечение (офисные программные приложения, прикладное программное обеспечение). Направления автоматизации деятельности

офисов. Компьютерные сети. Адресация в компьютерных сетях. Информационная безопасность и цифровая гигиена. Обеспечение совместной деятельности. Информационные облачные технологии автоматизации офиса. Технологии современного офиса: интернет вещей, искусственный интеллект, параллельная работа с документами, удаленная работа, облачное хранение, VR и AR, 3-D печать. Обзор «облачных» архитектур.

Автоматизация офисных приложений. Облачные технологии: Документы, Таблицы, Презентации, Формы. Совместный доступ. Настройка совместного доступа.

ЗАДАНИЯ К ЛАБОРАТОРНЫМ ЗАНЯТИЯМ РАЗДЕЛА 3

Тема лабораторного занятия: Информационно-коммуникационные технологии.

Форма практического задания: лабораторный практикум.

Лабораторная работа №5. Технологии создания компьютерных презентаций. Создание интерактивных презентаций. Заполнение электронного портфолио обучающегося РГСУ.

Лабораторная работа №6. Глобальная компьютерная сеть Интернет. Использование служб Интернета для решения практических задач. Изучение Национальной программы «Цифровая экономика Российской Федерации».

РУБЕЖНЫЙ КОНТРОЛЬ К РАЗДЕЛУ 3

форма рубежного контроля – компьютерное тестирование

Пример вопросов:

База данных – это...

- ядро автоматической идентификационной системы (АИС) офиса;
- способ повысить эффективность деятельности фирмы за счет внедрения новых технологий из сферы ИТ в канцелярскую деятельность;
- связующее звено отделов в составе предприятия вне зависимости от его размера;
- специализированная техническая поддержка производственных объектов в удаленном режиме.

Что из перечисленного НЕ является операционной системой?

- Autocad;
- Microsoft Windows;
- Linux;
- iOS.

РАЗДЕЛ 3. УЧЕБНО-МЕТОДИЧЕСКОЕ ОБЕСПЕЧЕНИЕ САМОСТОЯТЕЛЬНОЙ РАБОТЫ ОБУЧАЮЩИХСЯ ПО ДИСЦИПЛИНЕ (МОДУЛЮ)

3.1. Виды самостоятельной работы обучающихся по дисциплине (модулю)

Очно-заочной формы обучения

Раздел, тема	Количество часов	Вид самостоятельной работы
Модуль 1 (Семестр 2)		
Раздел 1. Продвинутые методы обработки текстовых документов	13	Самостоятельное изучение материала раздела
Раздел 2. Продвинутые методы обработки электронных таблиц	13	Самостоятельное изучение материала раздела

Раздел 3. Информационно-коммуникационные технологии	13	Самостоятельное изучение материала раздела
Общий объем по модулю/семестру, часов	39	
Общий объем по дисциплине (модулю), часов	39	

3.2. Задания для самостоятельной работы

Вопросы для самостоятельной работы к Разделу 1

1. Способы управления свойствами символов текста.
2. Способы управления свойствами абзацев.
3. Способы управления свойствами страницы.
4. Понятие раздела документа, его свойства.
5. Колонтитулы и способы их создания.
6. Списки и их виды.
7. Понятие «Стиль» и возможности этой функции текстового процессора.
8. Сноски, назначение и виды.
9. Назначение закладок.
10. Назначение и способы создания примечаний.
11. Способы ввода информации об авторе примечаний при их создании.
12. Назначение и способы создания перекрестных ссылок.
13. Таблицы и способы их создания в текстовом процессоре.
14. Понятие «поля» и способы их использования для выполнения вычислений в документе.
15. Назначение, виды и способы создания диаграмм в документе.
16. Способы создания формул в тексте документа.
17. Виды графических объектов, создаваемых средствами текстового процессора и способы управления их свойствами.
18. Понятие «стиля». Способы создания и изменения стиля.
19. Технология OLE. Понятия «связывание» и «внедрение» объектов.
20. Создание связанных и внедренных объектов в текстовом документе.
21. Списки и способы их создания и форматирования.
22. Понятие «полей» (инструкций) и правила их формирования.
23. Правила набора текста с учетом дальнейшего использования при подготовке публикаций.

Литература для самостоятельного изучения к Разделу 1.

1. Гаврилов, М. В. Информатика и информационные технологии : учебник для вузов / М. В. Гаврилов, В. А. Климов. — 5-е изд., перераб. и доп. — Москва : Издательство Юрайт, 2024. — 355 с. — (Высшее образование). — ISBN 978-5-534-15819-9. — Текст : электронный // Образовательная платформа Юрайт [сайт]. — URL: <https://urait.ru/bcode/535560>
2. Информатика для гуманитариев : учебник и практикум для вузов / Г. Е. Кедрова [и др.] ; под редакцией Г. Е. Кедровой. — 3-е изд., перераб. и доп. — Москва : Издательство Юрайт, 2024. — 662 с. — (Высшее образование). — ISBN 978-5-534-16197-7. — Текст : электронный // Образовательная платформа Юрайт [сайт]. — URL: <https://urait.ru/bcode/536415>
3. Зимин, В. П. Информатика. Лабораторный практикум в 2 ч. Часть 1 : учебное пособие для вузов / В. П. Зимин. — 2-е изд., испр. и доп. — Москва : Издательство Юрайт, 2024. — 124 с. — (Высшее образование). — ISBN 978-5-534-11588-8. — Текст : электронный // Образовательная платформа Юрайт [сайт]. — URL: <https://urait.ru/bcode/537351>
4. Зимин, В. П. Информатика. Лабораторный практикум в 2 ч. Часть 2 : учебное пособие для вузов / В. П. Зимин. — 2-е изд., испр. и доп. — Москва : Издательство Юрайт, 2024. — 153 с. — (Высшее образование). — ISBN 978-5-534-11590-1. — Текст : электронный // Образовательная платформа Юрайт [сайт]. — URL: <https://urait.ru/bcode/539502>

Вопросы для самостоятельной работы к Разделу 2

1. Ознакомление с интерфейсом программы.
2. Освоение процедуры ввода данных в ячейки таблицы.
3. Использование средств, повышающих эффективность ввода данных.
4. Изучение основных приемов редактирования таблиц.
5. Форматирование текстовых данных.
6. Форматирование числовых данных.
7. Создание условных форматов и примечаний.
8. Состав рабочей книги табличного процессора и особенности объектов, входящих в него.
9. Создание рабочей книги. Технология работы с листами.
10. Ввод и редактирование данных (ввод чисел, ввод текста, ввод одного значения сразу в несколько ячеек, редактирование содержимого ячейки).
11. Особенности различных форматов данных, используемых в таблицах.
12. Ряды автозаполнения как средство автоматизации ввода данных в таблицы.
13. Правила создания формул в табличном процессоре.
14. Запись формул и порядок выполнения операций при вычислениях, заданных ими.
15. Ссылка как операнд формулы. Виды ссылок и особенности их использования для вычислений.
16. Использование мастера функций для ввода формул.
17. Синтаксис и правила использования статистических функций.
18. Синтаксис и правила использования логических функций.
19. Типы диаграмм и графиков, способы их построения.
20. Назначение диаграмм различных типов.
21. Объекты диаграмм (ряды данных, надписи, линии сетки, легенда).
22. Методы оформления диаграмм различного типа.
23. Списки и требования к их содержанию и оформлению.
24. Сортировка данных и способы ее осуществления (одноуровневая, многоуровневая).
25. Фильтры и их виды.
26. Сущность сводных таблиц и способы их создания.
27. Консолидация данных и способы ее осуществления, методы консолидации.
28. Функции прогнозирования, их назначение и применение.
29. Назначение метода Подбор параметра.
30. Круг задач, решаемых методом Подбор параметра.
31. Назначение метода Поиск решения.
32. Особенности задач, решаемых с помощью метода Поиск решения.
33. Способы задания ограничений для задач поиска решения.
34. Создание элементов управления на рабочем листе (списки, флажки).
35. Финансовые функции, их назначение, синтаксис, аргументы финансовых функций.
36. Правила создания формул с использованием финансовых функций в табличном процессоре.
37. Использование мастера функций для ввода формул.
38. Назначение, синтаксис и правила использования таблиц подстановки.
39. Использование одномерных и двумерных таблиц подстановки для анализа финансовых данных.

Литература для самостоятельного изучения к Разделу 2.

1. Гаврилов, М. В. Информатика и информационные технологии : учебник для вузов / М. В. Гаврилов, В. А. Климов. — 5-е изд., перераб. и доп. — Москва : Издательство Юрайт, 2024. — 355 с. — (Высшее образование). — ISBN 978-5-534-15819-9. — Текст : электронный // Образовательная платформа Юрайт [сайт]. — URL: <https://urait.ru/bcode/535560>

2. Информатика для гуманитариев : учебник и практикум для вузов / Г. Е. Кедрова [и др.] ; под редакцией Г. Е. Кедровой. — 3-е изд., перераб. и доп. — Москва : Издательство Юрайт, 2024. — 662 с. — (Высшее образование). — ISBN 978-5-534-16197-7. — Текст : электронный // Образовательная платформа Юрайт [сайт]. — URL: <https://urait.ru/bcode/536415>
3. Зимин, В. П. Информатика. Лабораторный практикум в 2 ч. Часть 1 : учебное пособие для вузов / В. П. Зимин. — 2-е изд., испр. и доп. — Москва : Издательство Юрайт, 2024. — 124 с. — (Высшее образование). — ISBN 978-5-534-11588-8. — Текст : электронный // Образовательная платформа Юрайт [сайт]. — URL: <https://urait.ru/bcode/537351>
4. Зимин, В. П. Информатика. Лабораторный практикум в 2 ч. Часть 2 : учебное пособие для вузов / В. П. Зимин. — 2-е изд., испр. и доп. — Москва : Издательство Юрайт, 2024. — 153 с. — (Высшее образование). — ISBN 978-5-534-11590-1. — Текст : электронный // Образовательная платформа Юрайт [сайт]. — URL: <https://urait.ru/bcode/539502>

Вопросы для самостоятельной работы к Разделу 3

1. Функциональные возможности программ подготовки презентаций.
2. Режимы работы программ подготовки презентаций.
3. Методика проектирования презентаций.
4. Факторы эффективности устных выступлений.
5. Ключевые цели национальной программы «Цифровая экономика Российской Федерации».
6. Основные задачи программы «Цифровая экономика Российской Федерации».
7. Основные сквозные цифровые технологии программы «Цифровая экономика Российской Федерации».
8. Технологии в области работы с данными: искусственный интеллект, туманные вычисления, квантовые технологии, суперкомпьютерные технологии, технологии идентификации, математическое моделирование, технологии блокчейна, нейронные сети, киберфизические системы (cps), 3d-технологии (печать) или «аддитивное производство», роботизация, технологии открытого производства, беспилотные технологии, биометрические технологии.
9. Назначение, классификация и состав информационных технологий защиты информации.
10. Сетевые модели «облачных» сервисов.
11. Infrastructure-as-a-Service (IaaS).
12. Software-as-a-Service (SaaS). Преимущества и риски, связанные с SaaS. Область применения SaaS.
13. Platform-as-a-Service (PaaS).
14. Облачные сервисы.

Литература для самостоятельного изучения к Разделу 3.

5. Гаврилов, М. В. Информатика и информационные технологии : учебник для вузов / М. В. Гаврилов, В. А. Климов. — 5-е изд., перераб. и доп. — Москва : Издательство Юрайт, 2024. — 355 с. — (Высшее образование). — ISBN 978-5-534-15819-9. — Текст : электронный // Образовательная платформа Юрайт [сайт]. — URL: <https://urait.ru/bcode/535560>
6. Информатика для гуманитариев : учебник и практикум для вузов / Г. Е. Кедрова [и др.] ; под редакцией Г. Е. Кедровой. — 3-е изд., перераб. и доп. — Москва : Издательство Юрайт, 2024. — 662 с. — (Высшее образование). — ISBN 978-5-534-16197-7. — Текст : электронный // Образовательная платформа Юрайт [сайт]. — URL: <https://urait.ru/bcode/536415>
7. Зимин, В. П. Информатика. Лабораторный практикум в 2 ч. Часть 1 : учебное пособие для вузов / В. П. Зимин. — 2-е изд., испр. и доп. — Москва : Издательство Юрайт, 2024. — 124 с. — (Высшее образование). — ISBN 978-5-534-11588-8. — Текст : электронный // Образовательная платформа Юрайт [сайт]. — URL: <https://urait.ru/bcode/537351>
8. Зимин, В. П. Информатика. Лабораторный практикум в 2 ч. Часть 2 : учебное пособие для вузов / В. П. Зимин. — 2-е изд., испр. и доп. — Москва : Издательство Юрайт, 2024. — 153 с. —

3.3. Методические указания к самостоятельной работе по дисциплине (модулю)

Освоение слушателями программы предполагает изучение материалов дисциплин (модулей) в ходе самостоятельной работы.

Для успешного освоения дисциплины (модуля) и достижения поставленных целей необходимо внимательно ознакомиться с рабочей программой дисциплины (модуля), доступной в электронной информационно-образовательной среде РГСУ.

Следует обратить внимание на списки основной и дополнительной литературы, на предлагаемые преподавателем ресурсы информационно-телекоммуникационной сети Интернет. Эта информация необходима для самостоятельной работы обучающегося.

Для более углубленного изучения темы задания для самостоятельной работы рекомендуется выполнять параллельно с изучением данной темы. При выполнении заданий по возможности используйте наглядное представление материала.

Самостоятельная работа включает разнообразный комплекс видов и форм работы обучающихся.

Выполнение тестовых заданий.

Тестовые задания содержат вопросы и 3-4 варианта ответа по базовым положениям изучаемой темы, составлены с расчетом на знания, полученные слушателями в процессе изучения темы.

Тестовые задания выполняются в письменной или электронной форме и сдаются преподавателю, ведущему дисциплину (модуль).

РАЗДЕЛ 4. ОЦЕНОЧНЫЕ МАТЕРИАЛЫ ПО ДИСЦИПЛИНЕ (МОДУЛЮ)

4.1. Форма промежуточной аттестации обучающегося по дисциплине (модулю)

Контрольным мероприятием промежуточной аттестации обучающихся по дисциплине (модулю) является **зачет с оценкой**, который проводится в **устной** форме.

4.2. Оценочные материалы, определяющие процедуры оценивания знаний, умений, навыков и (или) опыта деятельности, характеризующих этапы формирования компетенций

4.2.1. Организационные основы применения балльно-рейтинговой системы оценки успеваемости обучающихся по дисциплине (модулю)

Оценка качества освоения обучающимися дисциплины (модуля) реализуется в формате балльно-рейтинговой системы оценки успеваемости обучающихся (БРСО).

БРСО в ходе текущего контроля успеваемости и промежуточной аттестации осуществляется по 100-балльной шкале.

Академический рейтинг обучающегося по дисциплине (модулю) складывается из результатов:

- текущего контроля успеваемости (максимальный текущий рейтинг обучающегося 80 рейтинговых баллов;
- промежуточной аттестации (максимальный рубежный рейтинг обучающегося 20 рейтинговых баллов.

Условия оценки освоения обучающимся дисциплины (модуля) в формате БРСО доводятся преподавателем до сведения обучающихся на первом учебном занятии, а также размещены в свободном доступе в электронной информационно-образовательной среде Университета.

4.2.2. Проведение текущего контроля успеваемости обучающихся по дисциплине (модулю) в соответствии с балльно-рейтинговой системой оценки успеваемости обучающегося

В течение учебного семестра до промежуточной аттестации на основании утвержденной рабочей программы дисциплины (модуля) формируется текущий рейтинг обучающегося. Текущий рейтинг обучающегося складывается как сумма рейтинговых баллов, полученных им в течение учебного семестра по всем видам учебных занятий по дисциплине (модулю).

В процессе текущего контроля оцениваются следующие действия обучающегося, направленные на освоение компетенций в рамках изучения учебной дисциплины:

- академическая активность (посещаемость учебных занятий, самостоятельное изучение содержания учебной дисциплины в электронной информационно-образовательной среде, соблюдение сроков сдачи практических заданий и текущих контрольных мероприятий и др.);
- выполнение и сдача текущих и итогового практических заданий (эссе, рефераты, творческие задания, кейс-задания, лабораторные работы, расчетные задания и др., активное участие в групповых интерактивных занятиях (дискуссии, WiKi-проекты и др.), защита проектов и др.);
- прохождение рубежей текущего контроля, включая соблюдение графика их прохождения в электронной информационно-образовательной среде.

Для планирования расчета текущего рейтинга обучающегося используются следующие пропорции:

Вид учебного действия	Максимальная рейтинговая оценка, баллов
академическая активность	10
практические задания	40
<i>из них: текущие практические задания</i>	20
<i>итоговое практическое задание</i>	20
рубежи текущего контроля	30
ИТОГО:	80

В течение учебного семестра по дисциплине (модулю) обучающимся должен быть накоплен текущий рейтинг не менее 52 рейтинговых баллов (65% от максимального значения текущего рейтинга).

Необходимыми условиями допуска обучающегося к промежуточной аттестации по дисциплине являются положительное прохождение обучающимся не менее 65% рубежей текущего контроля с накоплением не менее 65% максимального рейтингового балла за каждый рубеж текущего контроля и положительное выполнение итогового практического задания с накоплением не менее 65% максимального рейтингового балла, установленного за итоговое практическое задание.

Невыполнение вышеуказанных условий является текущей академической задолженностью, которая должна быть ликвидирована обучающимся до контрольного мероприятия промежуточной аттестации.

Сведения о наличии у обучающихся текущей академической задолженности, сроках и порядке добора рейтинговых баллов для её ликвидации доводятся до обучающихся педагогическим работником.

В случае неликвидации текущей академической задолженности, педагогический работник обязан во время контрольного мероприятия промежуточной аттестации поставить обучающемуся 0 рейтинговых баллов. В этом случае ликвидация текущей академической задолженности возможна в периоды проведения повторной промежуточной аттестации.

4.2.3. Проведение промежуточной аттестации обучающихся по дисциплине (модулю) в соответствии с балльно-рейтинговой системой оценки успеваемости обучающегося

Промежуточная аттестация по дисциплине (модулю) проводится в соответствии с Положением о промежуточной аттестации обучающихся по основным профессиональным образовательным программам в Российском государственном социальном университете и Положением о балльно-рейтинговой системе оценки успеваемости обучающихся по основным профессиональным образовательным программам в Российском государственном социальном университете в действующей редакции.

На промежуточную аттестацию отводится 20 рейтинговых баллов.

Ответы обучающегося на контрольном мероприятии промежуточной аттестации оцениваются педагогическим работником по 20 - балльной шкале, а итоговая оценка по дисциплине (модулю) выставляется по пятибалльной системе для зачета с оценкой.

Критерии выставления оценки определяются Положением о балльно-рейтинговой системе оценки успеваемости обучающихся по основным профессиональным образовательным программам высшего образования - программам бакалавриата, программам специалитета, программам магистратуры в Российском государственном социальном университете.

В процессе определения рубежного рейтинга обучающегося используется следующая шкала:

Рубежный рейтинг	Критерии оценки освоения обучающимся учебной дисциплины в ходе контрольных мероприятий промежуточной аттестации
19-20 рейтинговых баллов	обучающийся глубоко и прочно усвоил программный материал, исчерпывающе, последовательно, грамотно и логически стройно его излагает, тесно увязывает с задачами и будущей деятельностью, не затрудняется с ответом при видоизменении задания, свободно справляется с задачами и практическими заданиями, правильно обосновывает принятые решения, умеет самостоятельно обобщать и излагать материал, не допуская ошибок
16-18 рейтинговых баллов	обучающийся твердо знает программный материал, грамотно и по существу излагает его, не допуская существенных неточностей в ответе на вопрос, может правильно применять теоретические положения и владеет необходимыми умениями и навыками при выполнении практических заданий
13-15 рейтинговых баллов	обучающийся освоил основной материал, но не знает отдельных деталей, допускает неточности, недостаточно правильные формулировки, нарушает последовательность в изложении программного материала и испытывает затруднения в выполнении практических заданий
1-12 рейтинговых баллов	обучающийся не знает значительной части программного материала, допускает существенные ошибки, с большими затруднениями выполняет практические задания
0 рейтинговых баллов	не аттестован

4.3. Перечень заданий для проведения текущей и промежуточной оценки знаний, умений, навыков и (или) опыта деятельности, характеризующих этапы формирования компетенций

4.3.1. Оценочные материалы для проведения текущей аттестации и рубежного контроля, обучающихся по дисциплине (модулю)

Перечень вопросов рубежного контроля и текущей аттестации

№ п/п	Контролируемые разделы дисциплины	Код контролируемой компетенций	Форма рубежного контроля	Вопросы рубежного контроля
1.	Раздел -1 «Продвинутые методы обработки текстовых документов»	УК-1	Компьютерное тестирование	<p>Основные функции текстового редактора:</p> <ul style="list-style-type: none"> • копирование, перемещение, уничтожение и сортировка фрагментов текста; • создание, редактирование, сохранение и печать текстов; • автоматическая обработка информации, представленной в текстовых файлах; • работа с нумерованным списком. <p>Курсором называется...</p> <ul style="list-style-type: none"> • клавиша на клавиатуре; • отметка на экране дисплея, указывающая позицию, в которой будет отображен вводимый с клавиатуры символ; • наименьший элемент изображения на экране; • видимый символ.
		УК-4	Компьютерное тестирование	<p>Для организации взаимодействия пользователей при совместной работе с документами в Libre Office используются инструменты пункта меню:</p> <ul style="list-style-type: none"> • файл • правка • вид
2.	Раздел -2 «Продвинутые методы обработки электронных таблиц»	УК-1	Компьютерное тестирование	<p>Основное назначение электронных таблиц -</p> <ul style="list-style-type: none"> • редактировать и форматировать текстовые документы; • хранить большие объемы информации; • выполнять расчет по формулам; • нет правильного ответа.
		УК-4	Компьютерное тестирование	<p>При подготовке презентации для публичного выступления следует учесть, что наиболее наглядно будет выглядеть представление средних зарплат представителей разных профессий в виде диаграммы:</p>

				<ul style="list-style-type: none"> • круговой; • ярусной; • столбчатой; • линейной.
		ОПК-3	Компьютерное тестирование	<p>Что позволяет выполнять электронная таблица?</p> <ul style="list-style-type: none"> • решать задачи на прогнозирование и моделирование ситуаций; • представлять данные в виде диаграмм, графиков; • при изменении данных автоматически пересчитывать результат; • выполнять чертежные работы. <p>Какого типа адресации нет в электронных таблицах?</p> <ul style="list-style-type: none"> • абсолютного • относительного • прямого • смешанного <p>Ограничить добавление или удаление листов рабочей книги можно командой:</p> <ul style="list-style-type: none"> • сервис/защитить лист • сервис/защитить структуру документа • сервис/параметры
3.	Раздел -3 «Информационно-коммуникационные технологии»	УК-1	Компьютерное тестирование	<p>Составная часть презентации, содержащая различные объекты, называется...</p> <ul style="list-style-type: none"> • слайд; • лист; • кадр; • рисунок.
		УК-4	Компьютерное тестирование	<p>Можно ли вставить на слайд презентации, подготавливаемой для публичного выступления, гиперссылку?</p> <ul style="list-style-type: none"> • да; • нет; • иногда; • никогда.

4.3.2. Оценочные материалы для проведения промежуточной аттестации обучающихся по дисциплине (модулю)

Задания для проведения промежуточной аттестации обучающихся по дисциплине (модулю)

Коды контролируемой компетенции	Вопросы/ Задания
УК-1	<ol style="list-style-type: none">1. Способы управления свойствами символов текста.2. Способы управления свойствами абзацев.3. Способы управления свойствами страницы.4. Понятие раздела документа, его свойства.5. Колонтитулы и способы их создания.6. Списки и их виды.7. Понятие «Стиль» и возможности этой функции текстового процессора.8. Сноски, назначение и виды.9. Назначение закладок.10. Назначение и способы создания примечаний.11. Способы ввода информации об авторе примечаний при их создании.12. Назначение и способы создания перекрестных ссылок.13. Таблицы и способы их создания в текстовом процессоре.14. Понятие «поля» и способы их использования для выполнения вычислений в документе.15. Назначение, виды и способы создания диаграмм в документе.16. Способы создания формул в тексте документа.17. Виды графических объектов, создаваемых средствами текстового процессора и способы управления их свойствами.18. Понятие «стиля». Способы создания и изменения стиля.19. Технология OLE. Понятия «связывание» и «внедрение» объектов.20. Создание связанных и внедренных объектов в текстовом документе.21. Списки и способы их создания и форматирования.22. Понятие «полей» (инструкций) и правила их формирования.23. Правила набора текста с учетом дальнейшего использования при подготовке публикаций.24. Ознакомление с интерфейсом программы.25. Освоение процедуры ввода данных в ячейки таблицы.26. Использование средств, повышающих эффективность ввода данных.27. Изучение основных приемов редактирования таблиц.28. Форматирование текстовых данных.29. Форматирование числовых данных.30. Создание условных форматов и примечаний.
ОПК-3	<ol style="list-style-type: none">1. Ключевые цели национальной программы «Цифровая экономика Российской Федерации».2. Основные задачи программы «Цифровая экономика Российской Федерации».3. Основные сквозные цифровые технологии программы «Цифровая экономика Российской Федерации».4. Технологии в области работы с данными: искусственный интеллект, туманные вычисления, квантовые технологии, суперкомпьютерные технологии, технологии идентификации, математическое моделирование, технологии блокчейна, нейронные сети,

	<p>киберфизические системы (cps), 3d-технологии (печать) или «аддитивное производство», роботизация, технологии открытого производства, беспилотные технологии, биометрические технологии.</p> <ol style="list-style-type: none"> 5. Назначение, классификация и состав информационных технологий защиты информации. 6. Сетевые модели «облачных» сервисов. 7. Infrastructure-as-a-Service (IaaS). 8. Software-as-a-Service (SaaS). Преимущества и риски, связанные с SaaS. Область применения SaaS. 9. Platform-as-a-Service (PaaS). 10. Облачные сервисы.
УК-1	<ol style="list-style-type: none"> 1. Создать титульный лист, предшествующий тексту файла. На нем разместить общий заголовок документа: «Возможности текстового процессора» и подзаголовок «Работа студента 1-го курса фамилия имя отчество». Оформить текст одного из фрагментов как трёхколонный. Оформить начало другого фрагмента буквицей. Создать закладки в начале нескольких фрагментов. Создать указатель для специальных терминов, содержащихся в тексте. Создать новый стиль, в котором увеличены размер шрифта и расстояние между абзацами, выравнивание текста осуществляется по правой границе. Применить полученный стиль к двум первым абзацам. Создать сноски, поясняющие специальные термины, содержащиеся в тексте. Несколько абзацев оформить как нумерованный список. Создать колонтитулы: верхний - на четных страницах с названием файла, на нечетных – с указанием текущей даты, нижний колонтитул – номер страницы. Результаты сохранить. 2. Создать письмо с информацией о сроках и месте проведения дня открытых дверей факультета для рассылки руководителям трех школ района. Воспользоваться механизмом слияния для включения в текст письма реквизитов: Номера школы в адресной части письма, обращения, имени и отчества адресата – в его основной части. Для оформления письма использовать графические средства. Бланк письма, источник данных и документ слияния сохранить в созданной папке.
УК-4	<ol style="list-style-type: none"> 1. Выполнить настройку списка рассылки в почтовом клиенте. 2. В текстовом процессоре создать шаблон стандартного письма. На основе шаблона создать текстовый документ. 3. На основе данных электронной таблицы «Клиенты» выполнить слияние текстовых документов для рассылки клиентам стандартного письма.
ОПК-3	<ol style="list-style-type: none"> 1. Построить графики функций $y_1 = x - 3x - 100$ и на интервале $[-3,3]$ с шагом $h=0,5$. Определить точные координаты пересечения функций методом подбора параметра. Продемонстрировать возможности оформления графика. 2. Разработать алгоритм решения задачи и построить график функции: $y = \begin{cases} \sqrt[3]{1 + x^2}, & \text{если } x \leq 0, \\ x + 1,28, & \text{в противном случае.} \end{cases}$ <p>Для решения использовать логическую функцию ЕСЛИ.</p> 2. Рассчитать ежемесячные выплаты по кредиту в 500000 руб для различных значений процентной ставки и разных сроках выплаты кредита. 3. Рассчитать варианты сроков выплаты кредита в 1000000 руб для разных вариантов процентной ставки и значений ежемесячной выплаты.

РАЗДЕЛ 5. УСЛОВИЯ РЕАЛИЗАЦИИ ДИСЦИПЛИНЫ (МОДУЛЯ)

5.1. Перечень основной и дополнительной учебной литературы для освоения дисциплины (модуля)

5.1.1. Основная литература

1. Гаврилов, М. В. Информатика и информационные технологии : учебник для вузов / М. В. Гаврилов, В. А. Климов. — 5-е изд., перераб. и доп. — Москва : Издательство Юрайт, 2024. — 355 с. — (Высшее образование). — ISBN 978-5-534-15819-9. — Текст : электронный // Образовательная платформа Юрайт [сайт]. — URL: <https://urait.ru/bcode/535560>
2. Информатика для гуманитариев : учебник и практикум для вузов / Г. Е. Кедрова [и др.] ; под редакцией Г. Е. Кедровой. — 3-е изд., перераб. и доп. — Москва : Издательство Юрайт, 2024. — 662 с. — (Высшее образование). — ISBN 978-5-534-16197-7. — Текст : электронный // Образовательная платформа Юрайт [сайт]. — URL: <https://urait.ru/bcode/536415>

5.1.2. Дополнительная литература

1. Зимин, В. П. Информатика. Лабораторный практикум в 2 ч. Часть 1 : учебное пособие для вузов / В. П. Зимин. — 2-е изд., испр. и доп. — Москва : Издательство Юрайт, 2024. — 124 с. — (Высшее образование). — ISBN 978-5-534-11588-8. — Текст : электронный // Образовательная платформа Юрайт [сайт]. — URL: <https://urait.ru/bcode/537351>
2. Зимин, В. П. Информатика. Лабораторный практикум в 2 ч. Часть 2 : учебное пособие для вузов / В. П. Зимин. — 2-е изд., испр. и доп. — Москва : Издательство Юрайт, 2024. — 153 с. — (Высшее образование). — ISBN 978-5-534-11590-1. — Текст : электронный // Образовательная платформа Юрайт [сайт]. — URL: <https://urait.ru/bcode/539502>

5.2 Перечень ресурсов информационно-коммуникационной сети «Интернет», необходимых для освоения дисциплины (модуля)

№№	Название электронного ресурса	Описание электронного ресурса	Используемый для работы адрес
1.	ЭБС «Университетская библиотека онлайн»	Электронная библиотека, обеспечивающая доступ высших и средних учебных заведений, публичных библиотек и корпоративных пользователей к наиболее востребованным материалам по всем отраслям знаний от ведущих российских издательств	http://biblioclub.ru/
2.	Научная электронная библиотека eLIBRARY.ru	Крупнейший российский информационно-аналитический портал в области науки, технологии, медицины и образования, содержащий рефераты и полные тексты более 34 млн научных публикаций и патентов	http://elibrary.ru/
3.	Образовательная платформа Юрайт	Электронно-библиотечная система для ВУЗов, ССУЗов, обеспечивающая доступ к учебникам, учебной и методической литературе по различным дисциплинам	https://urait.ru/
4.	База данных "EastView"	Полнотекстовая база данных периодических изданий	https://dlib.eastview.com
5.	Электронная библиотека "Grebennikon"	Библиотека предоставляет доступ более чем к 30 журналам, выпускаемых Издательским домом "Гребенников".	https://grebennikon.ru/

5.3 Методические указания для обучающихся по освоению дисциплины (модуля)

Освоение обучающимся дисциплины (модуля) предполагает изучение материалов дисциплины (модуля) на аудиторных занятиях и в ходе самостоятельной работы. Аудиторные занятия проходят в форме лекций, семинаров, практических и лабораторных занятий.

При подготовке к аудиторным занятиям необходимо помнить особенности каждой формы его проведения.

Подготовка к учебному занятию лекционного типа заключается в следующем.

С целью обеспечения успешного обучения обучающийся должен готовиться к лекции, поскольку она является важнейшей формой организации учебного процесса, поскольку:

- знакомит с новым учебным материалом;
- разъясняет учебные элементы, трудные для понимания;
- систематизирует учебный материал;
- ориентирует в учебном процессе.

С этой целью:

- внимательно прочитайте материал предыдущей лекции;
- ознакомьтесь с учебным материалом по учебнику и учебным пособиям с темой прочитанной лекции;
- внесите дополнения к полученным ранее знаниям по теме лекции на полях лекционной тетради;
- запишите возможные вопросы, которые вы зададите лектору на лекции по материалу изученной лекции;
- постарайтесь уяснить место изучаемой темы в своей подготовке;
- узнайте тему предстоящей лекции (по тематическому плану, по информации лектора) и запишите информацию, которой вы владеете по данному вопросу.

Подготовка к занятию семинарского типа

При подготовке и работе во время проведения лабораторных работ и занятий семинарского типа следует обратить внимание на следующие моменты: на процесс предварительной подготовки, на работу во время занятия, обработку полученных результатов, исправление полученных замечаний.

Предварительная подготовка к учебному занятию семинарского типа заключается в изучении теоретического материала в отведенное для самостоятельной работы время, ознакомление с инструктивными материалами с целью осознания задач лабораторной работы, техники безопасности при работе с приборами, веществами.

Обработка, обобщение полученных результатов лабораторной работы проводится обучающимися самостоятельно или под руководством преподавателя (в зависимости от степени сложности поставленных задач). В результате оформляется индивидуальный отчет. Подготовленная к сдаче на контроль и оценку работа сдается преподавателю. Форма отчетности может быть письменная, устная или две одновременно. Главным результатом в данном случае служит получение положительной оценки по каждой лабораторной работе. Это является необходимым условием при проведении рубежного контроля и допуска к зачету с оценкой. При получении неудовлетворительных результатов обучающийся имеет право в дополнительное время передать преподавателю работу до проведения промежуточной аттестации.

5.4 Информационно-технологическое обеспечение образовательного процесса по дисциплины (модуля)

5.4.1. Средства информационных технологий

1. Персональные компьютеры.
2. Средства доступа в Интернет.

3. Проектор.

5.4.2. Лицензионное и свободно распространяемое программное обеспечение, в том числе фотечественного производства:

1. Операционная система: Astra Linux SE
2. Пакет офисных программ: LibreOffice
3. Справочная система Консультант+
4. Okular или Acrobat Reader DC
5. Ark или 7-zip
6. User Gate
7. TrueConf (client)

5.4.3. Информационные справочные системы и профессиональные базы данных

№№	Название электронного ресурса	Описание электронного ресурса	Используемый для работы адрес
1.	ЭБС «Университетская библиотека онлайн»	Электронная библиотека, обеспечивающая доступ высших и средних учебных заведений, публичных библиотек и корпоративных пользователей к наиболее востребованным материалам по всем отраслям знаний от ведущих российских издательств	http://biblioclub.ru/
2.	Научная электронная библиотека eLIBRARY.ru	Крупнейший российский информационно-аналитический портал в области науки, технологии, медицины и образования, содержащий рефераты и полные тексты более 34 млн научных публикаций и патентов	http://elibrary.ru/
3.	Образовательная платформа Юрайт	Электронно-библиотечная система для ВУЗов, ССУЗов, обеспечивающая доступ к учебникам, учебной и методической литературе по различным дисциплинам	https://urait.ru/
4.	База данных "EastView"	Полнотекстовая база данных периодических изданий	https://dlib.eastview.com
5.	Электронная библиотека "Grebennikon"	Библиотека предоставляет доступ более чем к 30 журналам, выпускаемых Издательским домом "Гребенников".	https://grebennikon.ru/

5.5. Материально-техническое обеспечение образовательного процесса по дисциплине (модулю)

Для изучения дисциплины (модуля) используются:

Учебная аудитория для занятий лекционного типа оснащена специализированной мебелью (стол для преподавателя, парты, стулья, доска для написания мелом); техническими средствами обучения (видеопроекторное оборудование, средства звуковоспроизведения, экран и имеющие выход в сеть Интернет).

По темам «1.1. Инструменты работы с текстовыми документами», «1.2. Автоматизация работы с текстовыми документами», «2.1. Инструменты работы с табличными документами», «2.2. Анализ данных в электронных таблицах», «3.1. Технологии создания презентаций», «3.2. Сетевые и облачные технологии в автоматизации офиса» проводятся лабораторные занятия в компьютерной лаборатории, оснащенной специализированной мебелью (стол для преподавателя, парты, стулья, доска для написания мелом); техническими средствами обучения (видеопроекторное оборудование, средства звуковоспроизведения, экран, персональные компьютеры с необходимым программным обеспечением, имеющим доступ в сеть Интернет).

Помещения для самостоятельной работы обучающихся: оснащены специализированной мебелью (парты, стулья) техническими средствами обучения (персональные

компьютеры с доступом в сеть Интернет и обеспечением доступа в электронно-информационную среду университета, программным обеспечением).

5.6. Образовательные технологии

При реализации дисциплины (модуля) применяются различные образовательные технологии, в том числе технологии электронного обучения.

При освоении дисциплины (модуля) предусмотрено применение электронного обучения и дистанционных образовательных технологий.

Учебные часы дисциплины (модуля) предусматривают классическую контактную работу преподавателя с обучающимся в аудитории и контактную работу посредством электронной информационно-образовательной среды в синхронном и асинхронном режиме (вне аудитории) посредством применения возможностей компьютерных технологий (электронная почта, электронный учебник, тестирование, вебинар, видеофильм, презентация, форум и др.).

В рамках дисциплины (модуля) предусмотрены встречи с руководителями и работниками организаций, деятельность которых связана с направленностью, реализуемой основной профессиональной образовательной программы.

ЛИСТ РЕГИСТРАЦИИ ИЗМЕНЕНИЙ

№ п/п	Содержание изменения	Реквизиты документа об утверждении изменения	Дата введения изменения
1.	Утверждена и введена в действие решением Ученого совета факультета искусств на основании федерального государственного образовательного стандарта высшего образования – программы специалитета по специальности 52.05.01 Актерское искусство, утвержденного приказом Министерства образования и науки Российской Федерации № 1128 от 16.11.2017 и Приказом Министерства науки и высшего образования от 26.11.2020 № 1456 «О внесении изменений в федеральные образовательные стандарты высшего образования»	Протокол заседания Ученого совета № 12 от «22» июня 2021 года	01.09.2021
2.	Актуализирована с учетом развития науки, культуры, экономики, техники, технологий и социальной сферы	Протокол заседания УС факультета № 9 от «28» апреля 2022 года	01.09.2022
3.	Актуализирована с учетом развития науки, культуры, экономики, техники, технологий и социальной сферы	Протокол заседания Ученого совета факультета № 1 от «30» марта 2023 года	01.09.2023
4.	Актуализирована с учетом развития науки, культуры, экономики, техники, технологий и социальной сферы	Протокол заседания кафедры информационных технологий, искусственного интеллекта и общественно-социальных технологий цифрового общества факультета социальных и политических технологий № 9 от «31» января 2024 года.	01.09.2024



Министерство науки и высшего образования Российской Федерации
Федеральное государственное бюджетное образовательное
учреждение высшего образования
«Российский государственный социальный университет»

УТВЕРЖДАЮ

Декан факультета политических
и социальных технологий

_____/Пивнева С.В./

31 января 2024 года.

**РАБОЧАЯ ПРОГРАММА ДИСЦИПЛИНЫ (МОДУЛЯ)
ОСНОВЫ РОССИЙСКОЙ ГОСУДАРСТВЕННОСТИ**

Направление подготовки
«52.03.02 Хореографическое исполнительство»

Направленность
«Хореографическое исполнительство»

**ОБРАЗОВАТЕЛЬНАЯ ПРОГРАММА ВЫСШЕГО ОБРАЗОВАНИЯ –
ПРОГРАММА БАКАЛАВРИАТА**

Форма обучения
Очно-заочная

Москва, 2024 г.


Рабочая программа дисциплины (модуля) «Основы российской государственности» разработана на основании федерального государственного образовательного стандарта высшего образования – *бакалавриата* по направлению подготовки 52.03.02 *Хореографическое исполнительство*, утвержденного приказом Министерства образования и науки Российской Федерации от 16.11.2017 №1131, учебного плана по основной профессиональной образовательной программе высшего образования – программе *бакалавриата* по направлению подготовки 52.03.02 *Хореографическое исполнительство* (далее – «ОПОП»).

Рабочая программа дисциплины (модуля) разработана рабочей группой в составе: к.ю.н., доцент Афонин М.В., ст. преп. Кривова А.Л.

Рабочая программа дисциплины (модуля) обсуждена и утверждена на заседании кафедры социально-политических институтов, процессов и технологий.

Протокол № 7 от «31» января 2024 года.

Заведующий кафедрой,
к.ю.н., доцент



Афонин М.В.

СОДЕРЖАНИЕ

РАЗДЕЛ 1. ПАСПОРТ РАБОЧЕЙ ПРОГРАММЫ УЧЕБНОЙ ДИСЦИПЛИНЫ (МОДУЛЯ)	5
1.1. Цели освоения дисциплины (модуля)	5
1.2. Планируемые результаты обучения по дисциплине (модулю) в рамках планируемых результатов освоения основной профессиональной образовательной программы высшего образования – программы бакалавриата, соотнесенные с установленными индикаторами достижения компетенций	5
РАЗДЕЛ 2. СТРУКТУРА И СОДЕРЖАНИЕ ДИСЦИПЛИНЫ (МОДУЛЯ)	6
2.1. Объем дисциплины (модуля), включая контактную работу обучающегося с педагогическими работниками и самостоятельную работу обучающегося	6
2.2. Учебно-тематический план учебной дисциплины (модуля)	7
2.3. Содержание дисциплины (модуля)	7
РАЗДЕЛ 3. УЧЕБНО-МЕТОДИЧЕСКОЕ ОБЕСПЕЧЕНИЕ САМОСТОЯТЕЛЬНОЙ РАБОТЫ ОБУЧАЮЩИХСЯ ПО ДИСЦИПЛИНЕ (МОДУЛЮ)	11
3.1. Виды самостоятельной работы обучающихся по дисциплине (модулю)	11
3.2. Задания для самостоятельной работы	11
3.3. Методические указания к самостоятельной работе по дисциплине (модулю)	13
РАЗДЕЛ 4. ОЦЕНОЧНЫЕ МАТЕРИАЛЫ ПО ДИСЦИПЛИНЕ (МОДУЛЮ)	13
4.1. Форма промежуточной аттестации обучающегося по учебной дисциплине	13
4.2. Оценочные материалы, определяющие процедуры оценивания знаний, умений, навыков и (или) опыта деятельности, характеризующих этапы формирования компетенций	13
4.2.1. Организационные основы применения балльно-рейтинговой системы оценки успеваемости обучающихся по дисциплине (модулю)	13
4.2.2. Проведение текущего контроля успеваемости обучающихся по дисциплине (модулю) в соответствии с балльно-рейтинговой системой оценки успеваемости обучающегося	14
4.2.3. Проведение промежуточной аттестации обучающихся по дисциплине (модулю) в соответствии с балльно-рейтинговой системой оценки успеваемости обучающегося	15
4.3. Перечень заданий для проведения текущей и промежуточной оценки знаний, умений, навыков и (или) опыта деятельности, характеризующих этапы формирования компетенций	16
4.3.1. Оценочные материалы для проведения текущей аттестации и рубежного контроля, обучающихся по дисциплине (модулю)	16
4.3.2. Оценочные материалы для проведения промежуточной аттестации обучающихся по дисциплине (модулю)	25
РАЗДЕЛ 5. УСЛОВИЯ РЕАЛИЗАЦИИ ДИСЦИПЛИНЫ (МОДУЛЯ)	25
5.1. Перечень основной и дополнительной учебной литературы для освоения дисциплины (модуля)	25
5.1.1. Основная литература	25
5.1.2. Дополнительная литература	25
5.2. Перечень ресурсов информационно-коммуникационной сети «Интернет», необходимых для освоения дисциплины(модуля)	26
5.3. Методические указания для обучающихся по освоению дисциплины (модуля)	27
5.4. Информационно-технологическое обеспечение образовательного процесса по дисциплины (модуля)	28

5.4.1. Средства информационных технологий	28
5.4.2. Лицензионное и свободно распространяемое программное обеспечение, в том числе отечественного производства:.....	28
5.4.3. Информационные справочные системы и профессиональные базы данных.....	28
5.5 Материально-техническое обеспечение образовательного процесса по дисциплине (модулю)	29
5.6 Образовательные технологии	29
ЛИСТ РЕГИСТРАЦИИ ИЗМЕНЕНИЙ	30

РАЗДЕЛ 1. ПАСПОРТ РАБОЧЕЙ ПРОГРАММЫ ДИСЦИПЛИНЫ (МОДУЛЯ)

1.1. Цели освоения дисциплины (модуля)

Цель дисциплины (модуля) заключается в получении обучающимися знаний и практических навыков, способствующих осознанию обучающимися принадлежности к российскому обществу, развитием чувства патриотизма и гражданственности, формированием духовно-нравственного и культурного фундамента развитой и цельной личности, которая имеет устойчивое представление об особенностях исторического пути российского государства и самобытности его политической организации, с их последующим применением в профессиональной деятельности.

Задачи дисциплины (модуля):

1. изучить особенности важнейших этапов исторического развития отечественной государственности и правовой системы, необходимые для формирования гражданской позиции;
2. представить особенности современной политической организации российского общества, взаимоотношение российского государства и общества в федеративном измерении;
3. исследовать наиболее вероятные внешние и внутренние вызовы, стоящие перед российской государственностью в настоящий момент, и обозначить сценарии её перспективного развития.

1.2. Планируемые результаты обучения по дисциплине (модулю) в рамках планируемых результатов освоения основной профессиональной образовательной программы высшего образования – программы *бакалавриата*, соотнесенные с установленными индикаторами достижения компетенций

Процесс освоения дисциплины (модуля) направлен на формирование у обучающихся следующих компетенций: УК-5 в соответствии с учебным планом.

В результате освоения дисциплины (модуля) обучающийся должен демонстрировать следующие результаты:

Категория компетенций	Код компетенции Формулировка компетенции	Код и наименование индикатора достижения компетенции	Результаты обучения
Межкультурное взаимодействие	УК-5 Способен воспринимать межкультурное разнообразие общества в социально-историческом, этическом и философском контекстах	УК-5.1 Понимает многообразие культур и цивилизаций в их взаимодействии, закономерности и этапы развития духовной и материальной культуры народов мира, основные подходы к изучению культурных явлений. УК-5.2 Понимает	<i>Знать:</i> историю развития и современные особенности политической организации российского общества, специфику его трансформации, ценностное обеспечение традиционных институциональных решений и особую поливариантность взаимоотношений российского государства и общества в федеративном измерении; <i>Уметь:</i> проявлять в своём поведении уважительное отношение к историческому наследию и социокультурным

		<p>необходимость восприятия и учета межкультурного разнообразия общества в социально-историческом, этическом и философском контекстах.</p> <p>УК-5.3 Выделяет и анализирует особенности межкультурного взаимодействия, обусловленные различием этических, религиозных и ценностных систем.</p>	<p>традициям различных социальных групп, опирающееся на знание этапов исторического развития России в контексте мировой истории и культурных традиций мира; проводить аргументированную дискуссию по проблемам мировоззренческого, общественного и личностного характера.</p>
--	--	--	---

РАЗДЕЛ 2. СТРУКТУРА И СОДЕРЖАНИЕ ДИСЦИПЛИНЫ (МОДУЛЯ)

2.1 Объем дисциплины (модуля), включая контактную работу обучающегося с педагогическими работниками и самостоятельную работу обучающегося

Общая трудоемкость дисциплины (модуля) составляет 2 зачетные единицы.

Очно-заочная форма обучения

Вид учебной работы	Всего часов	Семестры
		1
Контактная работа обучающихся с педагогическими работниками	24	24
Лекционные занятия	16	16
<i>из них: в форме практической подготовки</i>		
Практические занятия	8	8
<i>из них: в форме практической подготовки</i>		
Самостоятельная работа обучающихся	39	39
Контроль промежуточной аттестации	9	9
Форма промежуточной аттестации		зачёт
ОБЪЕМ ДИСЦИПЛИНЫ (МОДУЛЯ) В ЧАСАХ	72	72

2.2. Учебно-тематический план учебной дисциплины (модуля)

Очно-заочной формы обучения

Раздел, тема	Виды учебной работы, академических часов									
	Всего	Самостоятельная работа	Контактная работа обучающихся с педагогическими работниками							
			Всего	Лекционные занятия	из них: в форме практической подготовки	Практические занятия	из них: в форме практической подготовки	Лабораторные занятия	из них: в форме практической подготовки	Консультации
Семестр 1										
Раздел 1. Фундаментальные особенности Российского государства	31	19	12	8		4				
Тема 1.1. «Что такое Россия»	15	9	6	4		2				
Тема 1.2. Российское государство-цивилизация	16	10	6	4		2				
Раздел 2. Российская Федерация: настоящее и будущее	32	20	12	8		4				
Тема 2.1. Политическое устройство России	16	10	6	4		2				
Тема 2.2. Вызовы будущего и развитие страны	16	10	6	4		2				
Контроль промежуточной аттестации (час)	9									
Форма промежуточной аттестации	Зачет									
Общий объем часов по дисциплине (модулю)	72	39	24	16		8				

2.3. Содержание дисциплины (модуля)

РАЗДЕЛ 1. ФУНДАМЕНТАЛЬНЫЕ ОСОБЕННОСТИ РОССИЙСКОГО ГОСУДАРСТВА

Тема 1.1. «Что такое Россия»

Перечень изучаемых элементов содержания

Многообразие России: природно-географическое, социально-политическое, социокультурное измерение и характеристики современной России. Необходимость системного характера деятельности по сохранению и воспроизводству российской государственности, многоукладного характера ее культуры. От многообразия страны к многомерности общественных отношений. Многонациональная отечественная культура. Историческое разнообразие субъектов, процессов и явлений (ценности, символы). Современное социально-экономическое развитие страны (хозяйственная специализация российских регионов). Политическая многомерность российской политики (федеративное единство).

Роль личности в российской истории. Герои России: общегосударственное и региональное. 4 измерения героического: выдающиеся политические и государственные деятели (а), выдающиеся ученые (б), выдающиеся деятели культуры (в) и выдающиеся образцы служения и самопожертвования во имя Родины (г). От опыта прошлого к героизму современности. Герои настоящего. Презентация ключевых испытаний, пережитых Россией, и побед, одержанных российским обществом. Исторические, географические причины вызовов. Презентация ключевых символов России. Символы общенациональные и местные (субъектов). Внутренняя репрезентация традиционных исторических символов и война с российскими символами как часть «русофобии».

Тема 1.2. Российское государство-цивилизация

Перечень изучаемых элементов содержания

Цивилизационный подход как методология исследования общественных процессов. Цивилизационный подход и его базовые категории (цивилизация, прогресс, стадии развития, цикличность, «столкновение цивилизаций», многополярность, детерминизм, релятивизм, глобализация, «евразийство»). Ключевые принципы цивилизации (длительное историческое развитие, преемственная целостность политической и моральной философии, значительное культурное и социально-экономическое влияние, отдельные системы мировоззрений), основания цивилизационного размежевания (военные, географические, религиозные и пр.), Странники мирового и российского цивилизационного подхода (А.С. Хомяков, Н.Я. Данилевский, К.Н. Леонтьев, В.И. Ламанский, Н.С. Трубецкой, П.Н. Савицкий, Л.Н. Гумилев, А.С. Панарин, В.Л. Цымбурский, А.В. Коротаев, Ф. Гизо, А. Тойнби, О. Шпенглер, С. Хантингтон). Цивилизационный подход и другие научные парадигмы (формационный подход, национализм, социальный конструкционизм). «Национальное государство», «государствонация» и «государства-цивилизации». Перспективы применения цивилизационного подхода в анализе стадий развития человеческих сообществ. Проблемное отношение цивилизационного подхода к категориям детерминизма, прогресса и актуальных процессов современности.

Ценностные константы российской цивилизации (единство многообразия, сила и ответственность, согласие и сотрудничество, любовь и доверие, созидание и развитие). Миссия цивилизационного развития России в работах отечественных философов, историков, юристов, политиков, деятелей культуры. Историко-политические основания российской цивилизации (консерватизм, коммунитаризм, солидаризм и космизм российской религиозной философии). Цивилизационный транзит России: от родоплеменной и феодальной раздробленности к имперско-цивилизационному проекту и федеративно-цивилизационному типу. Роль цивилизационного фактора в интеграционных проектах. Аккультурационные практики (гражданская идентичность, государственный патриотизм, формирование институтов социализации и соответствующей политики памяти. Политико-философское сопровождение цивилизационного развития. Россия и цивилизационные образования современности (китайский, индийский, персидско-иранский, тюркский, иберо-американский).

ЗАДАНИЯ К ПРАКТИЧЕСКИМ ЗАНЯТИЯМ РАЗДЕЛА 1

Тема практического занятия 1.1. «Что такое Россия»

Форма практического задания: дискуссия.

Примерный перечень вопросов:

1. Приведите примеры исторических событий, которые стали испытанием для народа и страны, и привело к победе.
2. Проследите процесс преодоления испытаний через историю собственной семьи.
3. Российские регионы в сравнительном аспекте.
4. Культурное разнообразие народов России.
5. Герой нашего времени. Кто он?

Тема практического занятия 1.2. Российское государство-цивилизация

Форма практического задания: дискуссия.

Примерный перечень вопросов:

1. В какой степени цивилизационный подход применим в отношении различных сообществ?
2. Какие исторические этапы в развитии российской цивилизации вы можете назвать?
3. Какие факторы на разных исторических этапах влияли на развитие российской цивилизации?
4. Можно ли утверждать, что на развитие российской цивилизации на разных исторических этапах влияли природно-географические факторы? Если – да, то каким образом?
5. В какие периоды русской истории происходила защита добра и правды ценой самопожертвования русского народа?

РУБЕЖНЫЙ КОНТРОЛЬ К РАЗДЕЛУ 1: форма рубежного контроля – тестирование.

РАЗДЕЛ 2. РОССИЙСКАЯ ФЕДЕРАЦИЯ: НАСТОЯЩЕЕ И БУДУЩЕЕ

Тема 2.1. Политическое устройство России

Перечень изучаемых элементов содержания

Власть, государство как категории аппарата общественных наук. Концепции политических систем и политических режимов. Конституционные принципы и разделение властей. Принцип разделения властей и демократия. Объективное представление российских государственных и общественных институтов, их истории и ключевых причинно-следственных связей последних лет социальной трансформации.

Конституция России. Основы конституционного строя России. Особенности современного российского политического класса. Генеалогия ведущих политических институтов, их история причины и следствия их трансформации. Уровни организации власти в РФ. Конфигурации российской государственности в текущем институциональном измерении. Региональная и муниципальная политика. Сопряжение деятельности федерального центра, субъектов федерации и органов местного самоуправления. Многообразие российской политики и многоуровневость ее работы. Политика и культура. Стратегическое планирование: национальные проекты и государственные программы Государственные проекты и их значение.

Тема 2.2. Вызовы будущего и развитие страны

Перечень изучаемых элементов содержания

Актуальные проблемы современного мира и их значимость для России. Роль ценностных оснований российского общества в преодолении вызовов. Глобальные проблемы «естественного» характера: климатические, экологические проблемы, нехватка пресной воды и доступного продовольствия, энергетический дефицит. Ресурсный потенциал России как преодоление глобальной рискогенности. Предложения России по минимизации рисков и вызовов. Глобальные проблемы техногенного характера: неочевидные сценарии развития цифровых технологий, «искусственного интеллекта», цифровое неравенство и «сетевой феодализм», «надзорный капитализм. Роль и значение потенциала России в цифровизации общества (решения, предприятия). Экономические кризисы. Политические вызовы современности: популизм, неадекватная рационализация и квантификации управления, утрата культурной преемственности, провал мультикультурных практик идентичности. Потенциал и перспективы России в преодолении политических рисков.

Сценарии развития российской цивилизации Сценарии развития России. Ценностная основа формирования и восприятия сценариев будущего. Будущее страны как воплощения идентичных для России ценностей. Суверенитет страны и его место в сценариях перспективного развития мира и российской цивилизации. Стабильность, миссия, ответственность и справедливость как ценностные ориентиры для развития и процветания России. Солидарность, единство и стабильность российского общества в цивилизационном измерении. Стремление к компромиссу, альтруизм и взаимопомощь как значимые принципы российской политики. Ответственность и миссия как ориентиры личного и общественного развития. Коммунитарный характер российской гражданственности, неразрывности личного успеха и благосостояния Родины. Риски пессимистично-проблемного сценария. Роль и ответственность молодежи в создании устойчивого будущего страны.

ЗАДАНИЯ К ПРАКТИЧЕСКИМ ЗАНЯТИЯМ РАЗДЕЛА 2

Тема практического занятия 2.1. Политическое устройство России

Форма практического задания: дискуссия.

Примерный перечень вопросов:

1. Пять конституций России: сравнительный анализ.
2. Поправки в Конституцию РФ 2020 г. как способ повышения легитимности власти
3. Возможно ли планирование на столетие вперед?
4. Национальные проекты и государственные программы как средство обеспечения суверенитета и развития в условиях санкций.
5. Какие формы гражданского участия являются наиболее эффективными и конструктивными?

Тема практического занятия 2.2. Вызовы будущего и развитие страны

Форма практического задания: дискуссия.

Примерный перечень вопросов:

1. Каковы глобальные вызовы и пути их преодоления Россией?
2. Почему необходима консолидация российского общества в современных условиях?
3. Определите ресурсы развития российского общества.
4. Разработка механизмов решения демографических проблем.
5. Отстаивание собственных ценностей и культуры в условиях информационного противоборства и «гибридной войны».

РУБЕЖНЫЙ КОНТРОЛЬ К РАЗДЕЛУ 2: форма рубежного контроля – тестирование.

РАЗДЕЛ 3. УЧЕБНО-МЕТОДИЧЕСКОЕ ОБЕСПЕЧЕНИЕ САМОСТОЯТЕЛЬНОЙ РАБОТЫ ОБУЧАЮЩИХСЯ ПО ДИСЦИПЛИНЕ (МОДУЛЮ)

3.1. Виды самостоятельной работы обучающихся по дисциплине (модулю)

Очно-заочной формы обучения

Раздел, тема	Количество часов	Виды самостоятельной работы обучающихся
Семестр 1		
Раздел 1. Фундаментальные особенности Российского государства	5	Подготовка к дискуссии
	14	Самостоятельное изучение материала раздела
Раздел 2. Российская Федерация: настоящее и будущее	5	Подготовка к дискуссии
	15	Самостоятельное изучение материала раздела
Общий объем по дисциплине (модулю), часов	39	

3.2 Задания для самостоятельной работы

Задания для самостоятельной работы к Разделу 1

Перечень вопросов для самостоятельной работы к Разделу 1

1. Страна в её пространственном, человеческом, ресурсном, идейно-символическом и нормативно-политическом измерении
2. Объективные и характерные данные о России, её географии, ресурсах, экономике.
3. Население, культура, религии и языки.
4. Современное положение российских регионов.
5. Выдающиеся персоналии («герои»).
6. Ключевые испытания и победы России, отразившиеся в её современной истории.
7. Исторические, географические, институциональные основания формирования российской цивилизации.
8. Концептуализация понятия «цивилизация» (вне идей стадийного детерминизма).
9. Что такое цивилизация? Какими они были и бывают?
10. Плюсы и минусы цивилизационного подхода.
11. Особенности цивилизационного развития России: история многонационального (наднационального) характера общества перехода от имперской организации к федеративной, междивизиационного диалога за пределами России (и внутри неё).
12. Роль и миссия России в работах различных отечественных и зарубежных философов, историков, политиков, деятелей культуры.

Литература для самостоятельного изучения к Разделу 1.

Основная литература

1. Дахин, А. В. Основы российской государственности. Социальная система : учебное пособие для вузов / А. В. Дахин, Е. А. Мозгунова. — Москва : Издательство Юрайт, 2024. — 176 с. — (Высшее образование). — ISBN 978-5-534-18106-7. — Текст :

электронный // Образовательная платформа Юрайт [сайт]. — URL: <https://urait.ru/bcode/545097>.

Дополнительная литература

1. Конюхова, И. А. История государственного и конституционного права России : учебное пособие для вузов / И. А. Конюхова. — 2-е изд., перераб. и доп. — Москва : Издательство Юрайт, 2024. — 333 с. — (Высшее образование). — ISBN 978-5-534-18389-4. — Текст : электронный // Образовательная платформа Юрайт [сайт]. — URL: <https://urait.ru/bcode/534913>.
2. Чистяков, О. И. Хрестоматия по истории отечественного государства и права : учебное пособие для вузов / составители О. И. Чистяков, Г. А. Кутьина. — 3-е изд., испр. и доп. — Москва : Издательство Юрайт, 2024. — 520 с. — (Высшее образование). — ISBN 978-5-534-00426-7. — Текст : электронный // Образовательная платформа Юрайт [сайт]. — URL: <https://urait.ru/bcode/535558>.

Задания для самостоятельной работы к Разделу 2

Перечень вопросов для самостоятельной работы к Разделу 2

1. Основы конституционного строя России.
2. Особенности современного российского политического класса.
3. Генеалогия ведущих политических институтов, их история причины и следствия их трансформации.
4. Уровни организации власти в РФ.
5. Государственные проекты и их значение (ключевые отрасли, кадры, социальная сфера).
6. Сценарии перспективного развития страны и роль гражданина в этих сценариях.
7. Глобальные тренды и особенности мирового развития.
8. Техногенные риски, экологические вызовы и экономические шоки.
9. Суверенитет страны и его место в сценариях перспективного развития мира и российской цивилизации.
10. Стабильность, миссия, ответственность и справедливость как ценностные ориентиры для развития и процветания России.
11. Солидарность, единство и стабильность российского общества в цивилизационном измерении.
12. Стремление к компромиссу, альтруизм и взаимопомощь как значимые принципы российской политики.
13. Ответственность и миссия как ориентиры личного и общественного развития.
14. Справедливость и меритократия в российском обществе.
15. Представление о коммунитарном характере российской гражданственности, неразрывности личного успеха и благосостояния Родины.

Литература для самостоятельного изучения к Разделу 2.

Основная литература

1. Волков, А. М. Основы российской государственности. Политико-правовая система : учебник для вузов / А. М. Волков, Е. А. Лютягина. — 3-е изд., перераб. и доп. — Москва : Издательство Юрайт, 2024. — 251 с. — (Высшее образование). — ISBN 978-5-534-17923-1. — Текст : электронный // Образовательная платформа Юрайт [сайт]. — URL: <https://urait.ru/bcode/545107>.

2. Волков, А. М. Основы российской государственности. Правовая система : учебник для вузов / А. М. Волков, Е. А. Лютягина. — 3-е изд., перераб. и доп. — Москва : Издательство Юрайт, 2024. — 289 с. — (Высшее образование). — ISBN 978-5-534-18174-6. — Текст : электронный // Образовательная платформа Юрайт [сайт]. — URL: <https://urait.ru/bcode/534474>.

Дополнительная литература

1. Нудненко, Л. А. Конституционное право России : учебник для вузов / Л. А. Нудненко. — 10-е изд., перераб. и доп. — Москва : Издательство Юрайт, 2024. — 526 с. — (Высшее образование). — ISBN 978-5-534-18338-2. — Текст : электронный // Образовательная платформа Юрайт [сайт]. — URL: <https://urait.ru/bcode/534806>.

3.3 Методические указания к самостоятельной работе по дисциплине (модулю)

Освоение слушателями программы предполагает изучение материалов дисциплин (модулей) в ходе самостоятельной работы.

Для успешного освоения дисциплины (модуля) и достижения поставленных целей необходимо внимательно ознакомиться с рабочей программой дисциплины (модуля), доступной в электронной информационно-образовательной среде РГСУ.

Следует обратить внимание на списки основной и дополнительной литературы, на предлагаемые преподавателем ресурсы информационно-телекоммуникационной сети Интернет. Эта информация необходима для самостоятельной работы обучающегося.

Для более углубленного изучения темы задания для самостоятельной работы рекомендуется выполнять параллельно с изучением данной темы. При выполнении заданий по возможности используйте наглядное представление материала.

Самостоятельная работа включает в себя подготовку обучающихся к дискуссии.

Дискуссия – это целенаправленное обсуждение конкретного вопроса, сопровождающееся обменом мнениями, идеями между двумя и более лицами. Задача дискуссии - обнаружить различия в понимании вопроса и в споре установить истину. Дискуссии могут быть свободными и управляемыми. К технике управляемой дискуссии относятся: четкое определение цели, прогнозирование реакции оппонентов, планирование своего поведения, ограничение времени на выступления и их заданная очередность. Разновидностью свободной дискуссии является форум, где каждому желающему дается неограниченное время на выступление, при условии, что его выступление вызывает интерес аудитории. Каждый конкретный форум имеет свою тематику – достаточно широкую, чтобы в её пределах можно было вести многоплановое обсуждение.

РАЗДЕЛ 4. ОЦЕНОЧНЫЕ МАТЕРИАЛЫ ПО ДИСЦИПЛИНЕ (МОДУЛЮ)

4.1. Форма промежуточной аттестации обучающегося по учебной дисциплине

Контрольным мероприятием промежуточной аттестации обучающихся по дисциплине (модулю) является **зачет**, который проводится в **устной** форме.

4.2. Оценочные материалы, определяющие процедуры оценивания знаний, умений, навыков и (или) опыта деятельности, характеризующих этапы формирования компетенций

4.2.1 Организационные основы применения балльно-рейтинговой системы оценки успеваемости обучающихся по дисциплине (модулю)

Оценка качества освоения обучающимися дисциплины (модуля) реализуется в формате балльно-рейтинговой системы оценки успеваемости обучающихся (БРСО).

БРСО в ходе текущего контроля успеваемости и промежуточной аттестации осуществляется по 100-балльной шкале.

Академический рейтинг обучающегося по дисциплине (модулю) складывается из результатов:

- текущего контроля успеваемости (максимальный текущий рейтинг обучающегося 80 рейтинговых баллов);
- промежуточной аттестации (максимальный рубежный рейтинг обучающегося 20 рейтинговых баллов).

Условия оценки освоения обучающимся дисциплины (модуля) в формате БРСО доводятся преподавателем до сведения обучающихся на первом учебном занятии, а также размещены в свободном доступе в электронной информационно-образовательной среде Университета.

4.2.2. Проведение текущего контроля успеваемости обучающихся по дисциплине (модулю) в соответствии с балльно-рейтинговой системой оценки успеваемости обучающегося

В течение учебного семестра до промежуточной аттестации на основании утвержденной рабочей программы дисциплины (модуля) формируется текущий рейтинг обучающегося. Текущий рейтинг обучающегося складывается как сумма рейтинговых баллов, полученных им в течение учебного семестра по всем видам учебных занятий по дисциплине (модулю).

В процессе текущего контроля оцениваются следующие действия обучающегося, направленные на освоение компетенций в рамках изучения учебной дисциплины:

- академическая активность (посещаемость учебных занятий, самостоятельное изучение содержания учебной дисциплины в электронной информационно-образовательной среде, соблюдение сроков сдачи практических заданий и текущих контрольных мероприятий и др.);
- выполнение и сдача текущих и итогового практических заданий (активное участие в групповых интерактивных занятиях (дискуссиях) и др.);
- прохождение рубежей текущего контроля, включая соблюдение графика их прохождения в электронной информационно-образовательной среде.

Для планирования расчета текущего рейтинга обучающегося используются следующие пропорции:

Вид учебного действия	Максимальная рейтинговая оценка, баллов
академическая активность	10
практические задания	40
<i>из них: текущие практические задания</i>	20
<i>итоговое практическое</i>	20
рубежи текущего контроля	30
ИТОГО:	80

В течение учебного семестра по дисциплине (модулю) обучающимся должен быть накоплен текущий рейтинг не менее 52 рейтинговых баллов (65% от максимального значения текущего рейтинга).

Необходимыми условиями допуска обучающегося к промежуточной аттестации по дисциплине являются положительное прохождение обучающимся не менее 65% рубежей текущего контроля с накоплением не менее 65% максимального рейтингового балла за каждый рубеж текущего контроля и положительное выполнение итогового практического задания с накоплением не менее 65% максимального рейтингового балла, установленного за итоговое практическое задание.

Невыполнение вышеуказанных условий является текущей академической задолженностью, которая должна быть ликвидирована обучающимся до контрольного мероприятия промежуточной аттестации.

Сведения о наличии у обучающихся текущей академической задолженности, сроках и порядке добора рейтинговых баллов для её ликвидации доводятся до обучающихся педагогическим работником.

В случае неликвидации текущей академической задолженности, педагогический работник обязан во время контрольного мероприятия промежуточной аттестации поставить обучающемуся 0 рейтинговых баллов. В этом случае ликвидация текущей академической задолженности возможна в периоды проведения повторной промежуточной аттестации.

4.2.3. Проведение промежуточной аттестации обучающихся по дисциплине (модулю) в соответствии с балльно-рейтинговой системой оценки успеваемости обучающегося

Промежуточная аттестация по дисциплине (модулю) проводится в соответствии с Положением о промежуточной аттестации обучающихся по основным профессиональным образовательным программам в Российском государственном социальном университете и Положением о балльно-рейтинговой системе оценки успеваемости обучающихся по основным профессиональным образовательным программам в Российском государственном социальном университете в действующей редакции.

На промежуточную аттестацию отводится 20 рейтинговых баллов.

Ответы обучающегося на контрольном мероприятии промежуточной аттестации оцениваются педагогическим работником по 20-балльной шкале, а итоговая оценка по дисциплине (модулю) выставляется по системе зачтено / не зачтено для зачета.

Критерии выставления оценки определяются Положением о балльно-рейтинговой системе оценки успеваемости обучающихся по основным профессиональным образовательным программам высшего образования - программам бакалавриата, программам специалитета, программам магистратуры в Российском государственном социальном университете.

В процессе определения рубежного рейтинга обучающегося используется следующая шкала:

Рубежный рейтинг	Критерии оценки освоения обучающимся дисциплины (модуля) в ходе контрольных мероприятий промежуточной аттестации
19-20 рейтинговых баллов	обучающийся глубоко и прочно усвоил программный материал, исчерпывающе, последовательно, грамотно и логически стройно его излагает, тесно увязывает с задачами и будущей деятельностью, не затрудняется с ответом при видоизменении задания, свободно справляется с задачами и практическими заданиями, правильно обосновывает принятые решения, умеет самостоятельно обобщать и излагать материал, не допуская
16-18 рейтинговых баллов	обучающийся твердо знает программный материал, грамотно и по существу излагает его, не допуская существенных неточностей в ответе на вопрос, может правильно применять теоретические положения и владеет необходимыми умениями и навыками при выполнении практических
13-15 рейтинговых баллов	обучающийся освоил основной материал, но не знает отдельных деталей, допускает неточности, недостаточно правильные формулировки, нарушает последовательность в изложении программного материала и испытывает затруднения в выполнении практических заданий
1-12 рейтинговых баллов	обучающийся не знает значительной части программного материала, допускает существенные ошибки, с большими затруднениями выполняет практические задания

0 рейтинговых баллов	не аттестован
----------------------	---------------

4.3. Перечень заданий для проведения текущей и промежуточной оценки знаний, умений, навыков и (или) опыта деятельности, характеризующих этапы формирования компетенций

4.3.1. Оценочные материалы для проведения текущей аттестации и рубежного контроля, обучающихся по дисциплине (модулю)

Перечень вопросов рубежного контроля и текущей аттестации

№ п/п	Контролируемые разделы дисциплины	Код контролируемой компетенций	Форма рубежного контроля	Вопросы/задания рубежного контроля
1.	Раздел 1. Фундаментальные особенности Российского государства	УК-5	Тестирование	<p>1. Какое место в мире занимает Россия по площади территории? а) первое; б) второе; в) третье; г) пятое.</p> <p>2. Протяженность границ России равна: а) 14, 5 тыс. км.; б) 38,8 тыс. км.; в) 60,9 тыс. км.; г) 65,7 тыс. км.</p> <p>3. Доля территории России, расположенной в зоне Севера, составляет: а) 45 %; б) 64 %; в) 79 %; г) 94 %.</p> <p>4. По запасам природного газа Россия занимает место: а) первое; б) второе; в) третье; г) четвертое.</p> <p>5. Сколько республик входит в состав Российской Федерации? а) 10 б) 11; в) 20; г) 22.</p> <p>6. Сколько народов проживает на территории России? а) 100;</p>

			<p>б) 150; в) более 190; г) 80.</p> <p>7. Выберите из предложенного списка два преимущества природно-географического положения России: а) сложность управления страной; б) большая протяженность транспортных магистралей; в) разнообразие природы; г) большое количество сопредельных стран.</p> <p>8. Какой вид субъектов преобладает в России: а) республика; б) область; в) автономный округ; г) край.</p> <p>9. В каких высокотехнологичных сферах экономики Россия занимает передовые позиции? а) агрономические и биологические; б) компьютерные и информационные; в) микробиологические и педагогические; г) космические и атомной энергетики.</p> <p>10. Какой комплекс в экономике страны играет ведущую роль? а) металлургический; б) топливно-энергетический комплекс (ТЭК); в) химический; г) машиностроительный.</p> <p>11. По производству какой продукции сельского хозяйства Россия входит в первую пятерку? а) кукурузы, льна, говядины; б) пшеницы, картофеля, сахарной свеклы; в) картофеля, ячменя, баранины; г) свинины, овощей, пшеницы.</p> <p>12. По грузообороту каких транспортных магистралей страна</p>
--	--	--	--

			<p>занимает первое место? а) железных; б) автомобильных; в) авиационных; г) трубопроводных.</p> <p>13. Какое значение для нашей страны имеет сотрудничество со странами СНГ? а) Подчеркнуть равноправные взаимовыгодные отношения России и этих стран; б) Россия стремится сохранить свое влияние в этих государствах и рассматривает обеспечение безопасности и неприкосновенности границ стран СНГ; в) В России имеются крупные залежи полезных ископаемых (до 40% мировых запасов), необъятная территория и огромный резерв нетронутых экосистем.</p> <p>14. В каком городе находится памятник «Тысячелетие России»? а) Великий Новгород; б) Санкт-Петербург; в) Томск; г) Москва.</p> <p>15. Какой подход рассматривает историю каждого народа как уникальный процесс: а) формационный; б) информационный; в) цивилизованный; г) цивилизационный.</p> <p>16. Цивилизационный подход это: а) метод научного познания объектов, процессов или явлений природы и общества, согласно которому в первую очередь выявляются и анализируются наиболее характерные информационные аспекты, определяющие функционирование и развитие изучаемых объектов; б) это последовательность этапов в развитии человечества – формаций. Фактически это объяснение линейного развития</p>
--	--	--	--

			<p>истории человечества этап за этапом, или, в данном случае, формация за формацией.</p> <p>в) понимание истории каждого народа как уникального пути. При этом основным понятием становится цивилизация – общество, обладающее специфическими чертами. Человек является двигателем прогресса. Он способен влиять на развитие государства.</p> <p>17. Кто, по мнению сторонников цивилизационного подхода, является двигателем прогресса?</p> <p>а) человек; б) общество в целом; в) рабовладелец; г) класс.</p> <p>18. При помощи чего, по мнению сторонников цивилизационного подхода, должны происходить социальные изменения:</p> <p>а) плановой реформы; б) революции; в) они происходят сами по себе; г) все ответы неверны.</p> <p>19. Перечисленные учёные, кроме одного, являются представителями цивилизационного подхода к изучению истории. Какие фамилии являются «лишними»?</p> <p>а) Л.Г. Морган; б) А. Тойнби; в) Н. Данилевский; г) О. Шпенглер.</p> <p>20. Какие из определений относятся к термину «цивилизация»?</p> <p>а) Устойчивая общность людей, объединённых духовными традициями, сходным образом жизни, географическими и историческими рамками. б) Исторический тип социально-экономического развития общества на основе определённого способа производства материальных благ.</p>
--	--	--	--

				<p>в) Стадия развития человеческого общества, достигшего определённого уровня социальности.</p> <p>г) Гражданское общество, в котором царят свобода, справедливость и право.</p> <p>21. Кто является автором формационного подхода:</p> <p>а) К. Маркс;</p> <p>б) В.И. Ленин;</p> <p>в) Д.И. Менделеев;</p> <p>г) Ч. Дарвин.</p> <p>22. Что из перечисленного не относится к формациям:</p> <p>а) рабовладельческое общество;</p> <p>б) феодальное общество;</p> <p>в) информационное общество;</p> <p>г) буржуазное общество.</p> <p>23. Какая общественная формация, по мнению К. Маркса, является завершающим этапом развития общества:</p> <p>а) первобытнообщинная;</p> <p>б) феодальная;</p> <p>в) буржуазная;</p> <p>г) коммунистическая.</p> <p>24. Какой подход считает главным критерием прогресса уровень развития производительных сил:</p> <p>а) формационный;</p> <p>б) информационный;</p> <p>в) цивилизованный;</p> <p>г) цивилизационный.</p> <p>25. При каком подходе невозможно представить историю человечества как единый процесс:</p> <p>а) информационный;</p> <p>б) формационный;</p> <p>в) цивилизационный;</p> <p>г) цивилизованный.</p>
2.	Раздел 2. Российская Федерация: настоящее и будущее	УК-5	Тестирование	<p>1. Форма государственного устройства России:</p> <p>а) геометрическая федерация;</p> <p>б) математическая федерация;</p> <p>в) симметричная федерация;</p> <p>г) ассиметричная федерация.</p>

			<p>2. Выберите правильное суждение:</p> <p>а) статус всех субъектов РФ одинаков;</p> <p>б) статус всех субъектов РФ не одинаков: у республик - конституция, язык, у областей и краев – нет своих законов и государственных языков;</p> <p>в) статус всех субъектов РФ определен самостоятельными нормативными актами субъекта;</p> <p>г) статус всех субъектов РФ не одинаков: у республик, у областей и краев различные законы и государственные языки.</p> <p>3. Российская Федерация – это:</p> <p>а) демократическое государство, форма правления - республиканская;</p> <p>б) социалистическое государство, форма правления - республиканская;</p> <p>в) капиталистическое государство, форма правления - республиканская;</p> <p>г) гуманное государство, форма правления – республиканская.</p> <p>4. Действующая Конституция Российской Федерации была принята...</p> <p>а) в 2020 году;</p> <p>б) в 2000 году;</p> <p>в) в 1993 году;</p> <p>г) в 1995 году.</p> <p>5. Каким государством, согласно Конституции РФ, является наша страна:</p> <p>а) демократическая республика;</p> <p>б) монархия;</p> <p>в) президентская республика;</p> <p>г) смешанная республика.</p> <p>6. Государственные учреждения делятся на основные группы:</p> <p>а) высшие, центральные, местные;</p> <p>б) органы управления и самоуправления;</p> <p>в) центральные и местные;</p> <p>г) национальные и территориальные.</p>
--	--	--	--

				<p>7. Деление органов власти происходит по уровням: а) федеральные; б) областные; в) районные; г) республиканские.</p> <p>8. Какие политические институты не входят в государственное устройство России: а) Президентство; б) Федеральное собрание; в) Правительство; г) Партийные руководители.</p> <p>9. Для какого режима основа – приказы высших властей: а) тоталитарный; б) авторитарный; в) демократичный; г) либеральный.</p> <p>10. Под охраной законов в России не находятся: а) труд; б) здоровье человека; в) собственность; г) предметы роскоши.</p> <p>11. Кто обладает высшей властью в решении государственных вопросов в России? а) народ; б) Совет Безопасности; в) Федеральное Собрание РФ; г) президент.</p> <p>12. Какому государственному органу принадлежит Законодательная власть? а) Правительству РФ; б) Верховному Суду РФ; в) Администрации Президента РФ; г) Федеральному Собранию РФ.</p> <p>13. С какого возраста гражданин имеет право принимать участие в выборах? а) 16; б) 18; в) 20; г) 22.</p>
--	--	--	--	---

				<p>14. Парламент Российской Федерации называется: а) Советом Федерации; б) Федеральным Собранием; в) Государственной Думой; г) Верховным Советом.</p> <p>15. Перспективными ценностными ориентирами российского цивилизационного развития не являются: а) стабильность; б) миссия; в) доминирование; г) ответственность; д) справедливость.</p> <p>16. Центрами биполярного мира до 90-х годов XX века были: а) Германия; б) США; в) СССР; г) Франция.</p> <p>17. Выделите главную причину осложнения взаимоотношений «Россия – НАТО»: а) ядерный паритет; б) расширение НАТО на восток; в) создание новых типов оружия; г) совместные учения.</p> <p>18. Выделите основные черты внешней политики России во второй половине 1980- 1990-х гг.: а) односторонние уступки странам Запада и США; б) рост международного авторитета; в) вывод советских войск из Восточной Европы; г) прагматизм решений международных вопросов</p> <p>19. Выделите основные черты внешней политики России начала XXI века: а) односторонние уступки странам Запада и США; б) рост международного авторитета; в) вывод советских войск из</p>
--	--	--	--	---

			<p>Восточной Европы; г) отстаивание национальных интересов России.</p> <p>20. События в каком субъекте федерации привели Россию к военному конфликту и серии терактов: а) Республика Армения; б) Республика Грузия; в) Республика Азербайджан; г) Чеченская Республика.</p> <p>21. Какие основные политические силы представлены в нынешнем составе Госдумы: а) Коммунистическая партия Российской Федерации (КПРФ); б) Союз правых сил (СПС); в) Российская объединенная демократическая партия «Яблоко»; г) Либерально-демократическая партия России (ЛДПР).</p> <p>22. Лидером партии «Единая Россия» в современной России является: а) Ю. Лужков; б) Г. Зюганов; в) Г. Явлинский; г) Д. Медведев.</p> <p>23. Назовите приоритетные национальные проекты, реализация которых началась в 2018 году (выберите несколько вариантов ответа): а) «Человеческий капитал»; б) «Комфортная среда для жизни»; в) «Экономический рост»; г) «Перевооружение армии».</p> <p>24. Назовите достижения Российской экономики в начале XXI в.: а) отказ от сырьевой модели; б) рост золотовалютных резервов страны; в) значительное сокращение внешнего долга; г) стабилизация курса рубля.</p> <p>25. Выделите сферы деятельности,</p>
--	--	--	---

				<p>в которых Россия сохранила статус сверхдержавы:</p> <p>а) экономическое развитие;</p> <p>б) энергетический потенциал;</p> <p>в) космическая программа;</p> <p>г) уровень жизни населения.</p>
--	--	--	--	--

4.3.2. Оценочные материалы для проведения промежуточной аттестации обучающихся по дисциплине (модулю)

Вопросы/задания для проведения промежуточной аттестации обучающихся по дисциплине (модулю)

Код контролируемой компетенции	Вопросы/задания
УК-5	<ol style="list-style-type: none"> 1. Современная Россия: ключевые социально-экономические параметры. 2. Российский федерализм. 3. Испытания и победы России. Героическое начало российской истории. 4. Цивилизационный подход в социальных науках. 5. Государство-нация и государство-цивилизация: общее и особенное. 6. Государство, власть, легитимность: понятия и определения. 7. Ценностные принципы российской цивилизации: подходы и идеи. 8. Исторические особенности формирования российской цивилизации. 9. Роль и миссия России в представлении отечественных мыслителей (П.Я. Чаадаев, Н.Я. Данилевский). 10. Мировоззрение как феномен. Концепт мировоззрения в социальных науках 11. Современные теории идентичности. 12. Системная модель мировоззрения («человек-семья-общество - государство-страна»). 13. Основы конституционного строя России. 14. Основные ветви и уровни публичной власти в современной России. 15. Традиционные духовно-нравственные ценности. Роль ценностей в настоящем и будущем страны. 16. Внутренние вызовы общественного развития 17. Основы российской внешней политики (на материалах Концепции внешней политики и Стратегии национальной безопасности). 18. Молодежь России. Роль молодежи в развитии страны. 19. Россия и глобальные вызовы. 20. Сценарии развития российской цивилизации: образы будущего.

РАЗДЕЛ 5. УСЛОВИЯ РЕАЛИЗАЦИИ ДИСЦИПЛИНЫ (МОДУЛЯ)

5.1. Перечень основной и дополнительной учебной литературы для освоения дисциплины (модуля)

5.1.1. Основная литература

1. Волков, А. М. Основы российской государственности. Политико-правовая система : учебник для вузов / А. М. Волков, Е. А. Лютыгина. — 3-е изд., перераб. и доп. — Москва : Издательство Юрайт, 2024. — 251 с. — (Высшее образование). — ISBN 978-

5-534-17923-1. — Текст : электронный // Образовательная платформа Юрайт [сайт]. — URL: <https://urait.ru/bcode/545107>.

2. Волков, А. М. Основы российской государственности. Правовая система : учебник для вузов / А. М. Волков, Е. А. Лютягина. — 3-е изд., перераб. и доп. — Москва : Издательство Юрайт, 2024. — 289 с. — (Высшее образование). — ISBN 978-5-534-18174-6. — Текст : электронный // Образовательная платформа Юрайт [сайт]. — URL: <https://urait.ru/bcode/534474>.
3. Дахин, А. В. Основы российской государственности. Социальная система : учебное пособие для вузов / А. В. Дахин, Е. А. Мозгунова. — Москва : Издательство Юрайт, 2024. — 176 с. — (Высшее образование). — ISBN 978-5-534-18106-7. — Текст : электронный // Образовательная платформа Юрайт [сайт]. — URL: <https://urait.ru/bcode/545097>.

5.1.2. Дополнительная литература

1. Конюхова, И. А. История государственного и конституционного права России : учебное пособие для вузов / И. А. Конюхова. — 2-е изд., перераб. и доп. — Москва : Издательство Юрайт, 2024. — 333 с. — (Высшее образование). — ISBN 978-5-534-18389-4. — Текст : электронный // Образовательная платформа Юрайт [сайт]. — URL: <https://urait.ru/bcode/534913>.
2. Нудненко, Л. А. Конституционное право России : учебник для вузов / Л. А. Нудненко. — 10-е изд., перераб. и доп. — Москва : Издательство Юрайт, 2024. — 526 с. — (Высшее образование). — ISBN 978-5-534-18338-2. — Текст : электронный // Образовательная платформа Юрайт [сайт]. — URL: <https://urait.ru/bcode/534806>.
3. Чистяков, О. И. Хрестоматия по истории отечественного государства и права : учебное пособие для вузов / составители О. И. Чистяков, Г. А. Кутьина. — 3-е изд., испр. и доп. — Москва : Издательство Юрайт, 2024. — 520 с. — (Высшее образование). — ISBN 978-5-534-00426-7. — Текст : электронный // Образовательная платформа Юрайт [сайт]. — URL: <https://urait.ru/bcode/535558>.

5.2 Перечень ресурсов информационно-коммуникационной сети «Интернет», необходимых для освоения дисциплины(модуля)

№ №	Название электронного ресурса	Описание электронного ресурса	Используемый для работы адрес
1.	ЭБС «Университетская библиотека онлайн»	Электронная библиотека, обеспечивающая доступ высших и средних учебных заведений, публичных библиотек и корпоративных пользователей к наиболее востребованным материалам по всем отраслям знаний от ведущих российских издательств	http://biblioclub.ru/
2.	Научная электронная библиотека eLIBRARY.ru	Крупнейший российский информационно-аналитический портал в области науки, технологии, медицины и образования, содержащий рефераты и полные тексты более 34 млн научных публикаций и патентов	http://elibrary.ru/
3.	Образовательная	Электронно-библиотечная система для	https://urait.ru/

	платформа Юрайт	ВУЗов, ССУЗов, обеспечивающая доступ к учебникам, учебной и методической литературе по различным дисциплинам.	
4.	База данных "EastView"	Полнотекстовая база данных периодических изданий	https://eivis.ru/
5.	Электронная библиотека "Grebennikon"	Библиотека предоставляет доступ более чем к 30 журналам, выпускаемых Издательским домом "Гребенников".	https://grebennikon.ru/

5.3 Методические указания для обучающихся по освоению дисциплины (модуля)

Освоение обучающимся дисциплины (модуля) предполагает изучение материалов дисциплины (модуля) на аудиторных занятиях и в ходе самостоятельной работы. Аудиторные занятия проходят в форме лекционных занятий и практических занятий.

При подготовке к аудиторным занятиям необходимо помнить особенности каждой формы его проведения.

Подготовка к лекционным занятиям заключается в следующем.

С целью обеспечения успешного обучения обучающийся должен готовиться к лекционному занятию, поскольку оно является важнейшей формой организации учебного процесса, поскольку:

- знакомит с новым учебным материалом;
- разъясняет учебные элементы, трудные для понимания;
- систематизирует учебный материал;
- ориентирует в учебном процессе.

С этой целью:

- внимательно прочитайте конспект предыдущего лекционного занятия;
- ознакомьтесь с материалом учебников и учебных пособий по теме предыдущего лекционного занятия;
- внесите дополнения к полученным ранее знаниям по теме предыдущего лекционного занятия на полях лекционной тетради;
- запишите вопросы, которые вы зададите лектору на предстоящем лекционном занятии по материалу предыдущего лекционного занятия;
- постарайтесь уяснить место изучаемой темы в своей подготовке;
- узнайте тему предстоящей лекции (по тематическому плану, по информации лектора) и запишите информацию, которой вы владеете по данному вопросу.

Подготовка к практическому занятию

При подготовке и работе во время проведения практических занятий следует обратить внимание на следующие моменты: на процесс предварительной подготовки, на работу во время занятия, обработку полученных результатов, исправление полученных замечаний.

Предварительная подготовка к практическому занятию заключается в изучении теоретического материала в отведенное для самостоятельной работы время, ознакомление с инструктивными материалами с целью осознания задач практического занятия, техники безопасности при проведении занятия.

Работа во время проведения практического занятия включает:

- консультирование студентов преподавателями и вспомогательным персоналом с целью предоставления исчерпывающей информации, необходимой для самостоятельного выполнения предложенных преподавателем задач, ознакомление с правилами техники безопасности при выполнении задания;

– самостоятельное выполнение заданий согласно обозначенной учебной программой тематики.

Обработка, обобщение полученных результатов практического занятия проводится обучающимися самостоятельно или под руководством преподавателя (в зависимости от степени сложности поставленных задач). В результате оформляется индивидуальный отчет. Подготовленный к сдаче на контроль и оценку отчет сдается преподавателю. Форма отчетности может быть письменная, устная или две одновременно. Главным результатом в данном случае служит получение положительной оценки по каждому практическому занятию. Это является необходимым условием при проведении рубежного контроля и допуска к зачету. При получении неудовлетворительных результатов обучающийся имеет право в дополнительное время пересдать преподавателю работу до проведения промежуточной аттестации.

5.4 Информационно-технологическое обеспечение образовательного процесса по дисциплины (модуля)

5.4.1. Средства информационных технологий

1. Персональные компьютеры;
2. Средства доступа в Интернет;
3. Проектор.

5.4.2. Лицензионное и свободно распространяемое программное обеспечение, в том числе отечественного производства:

1. Операционная система: Astra Linux SE
2. Пакет офисных программ: LibreOffice
3. Справочная система Консультант+
4. Okular или Acrobat Reader DC
5. Ark или 7-zip
6. User Gate
7. TrueConf (client)

5.4.3. Информационные справочные системы и профессиональные базы данных

№ №	Название электронного ресурса	Описание электронного ресурса	Используемый для работы адрес
1.	ЭБС «Университетская библиотека онлайн»	Электронная библиотека, обеспечивающая доступ высших и средних учебных заведений, публичных библиотек и корпоративных пользователей к наиболее востребованным материалам по всем отраслям знаний от ведущих российских издательств	http://biblioclub.ru/
2.	Научная электронная библиотека eLIBRARY.ru	Крупнейший российский информационно-аналитический портал в области науки, технологии, медицины и образования, содержащий рефераты и полные тексты более 34 млн научных публикаций и патентов	http://elibrary.ru/
3.	Образовательная платформа Юрайт	Электронно-библиотечная система для ВУЗов, ССУЗов, обеспечивающая	https://urait.ru/

		доступ к учебникам, учебной и методической литературе по различным дисциплинам.	
4.	База данных "EastView"	Полнотекстовая база данных периодических изданий	https://eivis.ru/
5.	Электронная библиотека "Grebennikon"	Библиотека предоставляет доступ более чем к 30 журналам, выпускаемых Издательским домом "Гребенников".	https://grebennikon.ru/

5.5 Материально-техническое обеспечение образовательного процесса по дисциплине (модулю)

Для изучения дисциплины (модуля) используются:

Учебная аудитория для лекционных занятий оснащена специализированной мебелью (стол для преподавателя, парты, стулья, доска для написания мелом), техническими средствами обучения (проектор, экран, звуковое оборудование, компьютер, имеющий доступ в Интернет), а также, при необходимости, демонстрационными печатными пособиями.

Учебная аудитория для практических занятий: оснащена специализированной мебелью (стол для преподавателя, парты, стулья, доска для написания мелом); техническими средствами обучения (проектор, экран, звуковое оборудование, компьютер, имеющий доступ в Интернет), а также, при необходимости, демонстрационными печатными пособиями.

Помещения для самостоятельной работы обучающихся: оснащены специализированной мебелью (парты, стулья) техническими средствами обучения (персональные компьютеры с доступом в сеть Интернет и обеспечением доступа в электронно-информационную среду университета, программным обеспечением).

5.6 Образовательные технологии

При реализации дисциплины (модуля) применяются различные образовательные технологии, в том числе технологии электронного обучения.

Освоение дисциплины (модуля) предусматривает использование в учебном процессе активных и интерактивных форм проведения учебных занятий в форме деловых и ролевых игр, разбора конкретных ситуаций в сочетании с внеаудиторной работой с целью формирования и развития **профессиональных** навыков обучающихся.

При освоении дисциплины (модуля) предусмотрено применением электронного обучения и дистанционных образовательных технологий.

Учебные часы дисциплины (модуля) предусматривают классическую контактную работу преподавателя с обучающимся в аудитории и контактную работу посредством электронной информационно-образовательной среды в синхронном и асинхронном режиме (вне аудитории) посредством применения возможностей компьютерных технологий (электронная почта, тестирование, видеофильм, презентация).

В рамках дисциплины (модуля) предусмотрены встречи с руководителями и работниками организаций, деятельность которых связана с *направленностью* Хореографическое исполнительство реализуемой основной профессиональной образовательной программы.

ЛИСТ РЕГИСТРАЦИИ ИЗМЕНЕНИЙ

№ п/п	Содержание изменения	Реквизиты документа об утверждении изменения	Дата введения изменения
1.			
2.			
3.			



**Министерство науки и высшего образования Российской Федерации
Федеральное государственное бюджетное образовательное
учреждение
высшего образования
«Российский государственный социальный университет»**

«УТВЕРЖДАЮ»

Декан факультета
факультета комплексной безопасности и
основ военной подготовки
Леонов В. В.

22.02.2024г.

РАБОЧАЯ ПРОГРАММА ДИСЦИПЛИНЫ (МОДУЛЯ)

ОСНОВЫ ПРОТИВОДЕЙСТВИЯ КОРРУПЦИИ

Направление подготовки

«52.03.02 Хореографическое исполнительство»

Направленность

«Хореографическое исполнительство»

**ОБРАЗОВАТЕЛЬНАЯ ПРОГРАММА ВЫСШЕГО ОБРАЗОВАНИЯ –
ПРОГРАММА БАКАЛАВРИАТА**

Форма обучения

Очно-заочная

Москва 2024

СОДЕРЖАНИЕ

РАЗДЕЛ 1. ПАСПОРТ РАБОЧЕЙ ПРОГРАММЫ ДИСЦИПЛИНЫ (МОДУЛЯ).....	5
1.1 Цель и задачи дисциплины (модуля)	5
1.2 Планируемые результаты обучения по дисциплине (модулю) в рамках планируемых результатов освоения основной профессиональной образовательной программы высшего образования – программы бакалавриата, соотнесенные с установленными индикаторами достижения компетенций.....	5
РАЗДЕЛ 2. СТРУКТУРА И СОДЕРЖАНИЕ ДИСЦИПЛИНЫ (МОДУЛЯ)	7
2.1 Объем дисциплины (модуля), включая контактную работу обучающегося с педагогическими работниками и самостоятельную работу обучающегося.....	7
2.2. Учебно-тематический план дисциплины (модуля).....	7
2.3. Содержание дисциплины (модуля).....	10
РАЗДЕЛ 3. УЧЕБНО-МЕТОДИЧЕСКОЕ ОБЕСПЕЧЕНИЕ САМОСТОЯТЕЛЬНОЙ РАБОТЫ ОБУЧАЮЩИХСЯ ПО ДИСЦИПЛИНЕ (МОДУЛЮ)	19
3.1. Виды самостоятельной работы обучающихся по дисциплине (модулю).....	19
3.2. Задания для самостоятельной работы.....	20
3.3. Методические указания к самостоятельной работе по дисциплине (модулю).....	30
РАЗДЕЛ 4. ОЦЕНОЧНЫЕ МАТЕРИАЛЫ ПО ДИСЦИПЛИНЕ (МОДУЛЮ).....	31
4.1. Форма промежуточной аттестации обучающегося по дисциплине (модулю).....	31
4.2. Организационные основы применения балльно-рейтинговой системы оценки успеваемости обучающихся по дисциплине (модулю)	31
4.3. Проведение текущего контроля успеваемости обучающихся по дисциплине (модулю) в соответствии с балльно-рейтинговой системой оценки успеваемости обучающегося... ..	32
4.4. Проведение промежуточной аттестации обучающихся по дисциплине (модулю) в соответствии с балльно-рейтинговой системой оценки успеваемости обучающегося.....	33
4.3. Перечень заданий для проведения текущей и промежуточной оценки знаний, умений, навыков и (или) опыта деятельности, характеризующих этапы формирования компетенций.....	34
5. Раскройте содержание и значение Федерального закона от 25 декабря 2008 г. № 273-ФЗ «О противодействии коррупции».....	34
4.5. Оценочные материалы для проведения текущей аттестации и рубежного контроля, обучающихся по дисциплине (модулю)	36
РАЗДЕЛ 5. УСЛОВИЯ РЕАЛИЗАЦИИ ДИСЦИПЛИНЫ (МОДУЛЯ).....	38
5.1. Перечень основной и дополнительной учебной литературы для освоения дисциплины (модуля).....	38
5.2. Перечень ресурсов информационно-коммуникационной сети «Интернет», необходимых для освоения дисциплины (модуля).....	39
5.4 Информационно-технологическое обеспечение образовательного процесса по дисциплины (модуля)	41
5.4.1. Средства информационных технологий	41
5.4.2. Программное обеспечение	41
5.4.3. Информационные справочные системы и профессиональные базы данных	41
5.5 Материально-техническое обеспечение образовательного процесса по дисциплине (модулю)	41
5.6 Образовательные технологии	42
ЛИСТ РЕГИСТРАЦИИ ИЗМЕНЕНИЙ	43

Рабочая программа дисциплины (модуля) «Основы противодействия коррупции» разработана на основании федерального государственного образовательного стандарта высшего образования – *бакалавриата* по направлению подготовки 52.03.02 *Хореографическое исполнительство*, утвержденного приказом Министерства образования и науки Российской Федерации от 16.11.2017 №1131, учебного плана по основной профессиональной образовательной программе высшего образования - *бакалавриата* по направлению подготовки 52.03.02 *Хореографическое исполнительство* (далее – «ОПОП»).

Рабочая программа дисциплины (модуля) разработана рабочей группой в составе:

кандидат юридических наук, доцент Надысева Э.Х.

Рабочая программа дисциплины (модуля) обсуждена и утверждена на заседании факультета комплексной безопасности и основ военной подготовки
Протокол № 7 от «22» февраля 2024 года

Декан факультета
факультета комплексной
безопасности и основ военной
подготовки



В.В. Леонов

РАЗДЕЛ 1. ПАСПОРТ РАБОЧЕЙ ПРОГРАММЫ ДИСЦИПЛИНЫ (МОДУЛЯ)

1.1 Цель и задачи дисциплины (модуля)

Цель освоения дисциплины: формирование целостного представления и комплексных знаний относительно государственной антикоррупционной политики; порядка исполнения антикоррупционных обязанностей, выработка необходимых навыков профессионального толкования и применения законодательных актов противодействия коррупции; выработка практических навыков выявления коррупционных деяний и противодействия коррупционной деятельности.

Задачи дисциплины:

- формирование понимания регулирования противодействия коррупции;
- обучение свободно оперировать соответствующим понятийным аппаратом; проводить антикоррупционную экспертизу нормативных правовых актов;
- составлять документы, связанные с противодействием коррупции;
- анализировать судебную практику по рассмотрению административных дел и дел об административных правонарушениях, связанных с коррупционными деяниями
- изучить теоретические аспекты и нормативно - правовые основы антикоррупционной политики и противодействия коррупции в России;
- сформировать умения использовать теоретические знания при разрешении конкретных ситуаций, возникающих в антикоррупционной сфере на практике;
- выработать сознательное отношение к требованию неукоснительного соблюдения законности в практической деятельности, уважение к закону, правам и законным интересам личности.

1.2 Планируемые результаты обучения по дисциплине (модулю) в рамках планируемых результатов освоения основной профессиональной образовательной программы высшего образования – программы бакалавриата, соотнесенные с установленными индикаторами достижения компетенций

Процесс освоения дисциплины (модуля) направлен на формирование у обучающихся следующих компетенций: УК-9, УК-10 в соответствии с учебным планом.

В результате освоения дисциплины (модуля) обучающийся должен демонстрировать следующие результаты:

Категория компетенций	Код компетенции Формулировка компетенции	Код и наименование индикатора достижения компетенции	Результаты обучения
	<p>УК-9 Способен использовать базовые дефектологические знания в социальной и профессиональной сферах</p>	<p>УК-9.1. Осознает значимость и проблемы профессиональной и социальной адаптации лиц с ограниченными возможностями УК-9.2 Понимает особенности применения базовых дефектологических знаний в социальной и профессиональной сферах УК-9.3 Владеет навыками взаимодействия в социальной и профессиональной сферах с лицами с ограниченными возможностями.</p>	<p>Знать значимость и проблемы профессиональной и социальной адаптации лиц с ограниченными возможностями Умеет применять базовые дефектологические знания в социальной и профессиональной сферах Владеть навыками взаимодействия в социальной и профессиональной сферах с лицами с ограниченными возможностями.</p>
	<p>УК-10 Способен формировать нетерпимое отношение к проявлениям экстремизма, терроризма, коррупционному поведению и противодействовать им в профессиональной деятельности</p>	<p>УК-10.1. Проявляет нетерпимое отношение к проявлениям экстремизма, терроризма и коррупционному поведению, уважительно относится к праву и закону. УК-10.2. Предупреждает коррупционные риски в профессиональной деятельности; исключает вмешательство в свою профессиональную деятельность в случаях склонения к коррупционным правонарушениям. УК-10.3. Знает и</p>	<p>Знать: – основные направления противодействия коррупции в России, его правовые и организационные основы; – содержание юридической ответственности, возлагаемой за коррупционные правонарушения; – меры профилактики коррупции и предупреждения коррупционного поведения (в т.ч. антикоррупционные стандарты); Уметь: применять полученные знания в практических</p>

		соблюдает действующие правовые нормы, обеспечивающие борьбу с коррупцией, проявлениями экстремизма и терроризма в различных областях жизнедеятельности, в том числе в профессиональной.	ситуациях для выявления и устранения причин и условий, способствующих коррупционному поведению.
--	--	---	---

РАЗДЕЛ 2. СТРУКТУРА И СОДЕРЖАНИЕ ДИСЦИПЛИНЫ (МОДУЛЯ)

2.1 Объем дисциплины (модуля), включая контактную работу обучающегося с педагогическими работниками и самостоятельную работу обучающегося

Общая трудоемкость дисциплины (модуля) составляет 2 зачетные единицы.

Очно-заочная форма обучения

Вид учебной работы	Всего часов	Семестры	
		1	2
Контактная работа обучающихся с педагогическими работниками	24	24	
Лекционные занятия	16	16	
Практические занятия	8	8	
Самостоятельная работа обучающихся	39	39	
Контроль промежуточной аттестации	9	9	
Форма промежуточной аттестации	зачет		
ОБЪЕМ ДИСЦИПЛИНЫ (МОДУЛЯ) В ЧАСАХ	72	72	

2.2. Учебно-тематический план дисциплины (модуля)

Очно-заочной формы обучения

Раздел, тема	Виды учебной работы, академических часов		
	Всего	ельна	я
	Контактная работа обучающихся с педагогическими работниками		

			Всего	Лекционные занятия <i>из них: в форме практической подготовки</i>	Практические занятия <i>из них: в форме практической подготовки</i>	Лабораторные занятия <i>из них: в форме практической подготовки</i>	Консультации / Иная контактная работа <i>из них: в форме практической подготовки</i>
(Семестр 1)							
Раздел 1. Понятие, сущность, виды и причины коррупции и история противодействия коррупции	12	6	6	4	2		
Тема 1.1. Феномен коррупционных отношений в современном обществе и влияние на развитие Российской Федерации.	6	3	3	2	1		
Тема 1.2. История противодействия коррупции в России	6	3	3	2	1		
Раздел 2. Коррупция как часть теневых экономических отношений	12	6	6	4	2		
Тема 2.1. Понятие и сущность теневых экономических отношений	6	3	3	2	1		
Тема 2.2. Теневая экономика как система. Взаимобусловленность коррупции и теневой экономики.	6	3	3	2	1		
Раздел 3. Правовые основы противодействия коррупции	10	6	4	2	2		
Тема 3.1. Нормативно-правовая основа противодействия коррупции.	5	3	2	2			
Тема 3.2. Виды и	5	3	2		2		

Раздел, тема	Виды учебной работы, академических часов									
	Всего	Самостоятельная работа	Контактная работа обучающихся с педагогическими работниками							
			Всего	Лекционные занятия <i>из них: в форме практической подготовки</i>	Практические занятия <i>из них: в форме практической подготовки</i>	Лабораторные занятия <i>из них: в форме практической подготовки</i>	Консультации / Иная контактная работа <i>из них: в форме практической подготовки</i>			
формы юридической ответственности за нарушение антикоррупционного законодательства.										
Раздел 4. Организация и основные направления противодействия коррупционной преступности	10	6	4	2		2				
Тема 4.1. Организация противодействия коррупционной преступности	5	3	2	2						
Тема 4.2. Основные направления противодействия коррупционной преступности	5	3	2			2				
Раздел 5. Криминологическая характеристика коррупционной преступности	9	7	2	2						
Тема 5.1. Статистические показатели, тенденции коррупционной преступности.	5	3	2	2						
Тема 5.2. Личность коррупционера-сотрудника.	4	4								
Раздел 6. Международное сотрудничество	10	8	2	2						

Раздел, тема	Виды учебной работы, академических часов									
	Всего	Самостоятельная работа	Контактная работа обучающихся с педагогическими работниками							
			Всего	Лекционные занятия <i>из них: в форме практической подготовки</i>	Практические занятия <i>из них: в форме практической подготовки</i>	Лабораторные занятия <i>из них: в форме практической подготовки</i>	Консультации / Иная контактная работа <i>из них: в форме практической подготовки</i>			
Российской Федерации в области противодействия коррупции										
Тема 6.1. Состояние и тенденции развития международного правоохранительного сотрудничества России в сфере противодействия коррупции.	5	4		1						
Тема 6.2. Международные антикоррупционные стандарты, нормативные правовые акты.	5	4		1						
Контроль промежуточной аттестации (час)	9									
Общий объем, часов	72	39	24	16		8				
Итого по дисциплине (модулю), часов	72	39	24	16		8				

2.3. Содержание дисциплины (модуля)

РАЗДЕЛ 1. ПОНЯТИЕ, СУЩНОСТЬ, ВИДЫ И ПРИЧИНЫ КОРРУПЦИИ И ИСТОРИЯ ПРОТИВОДЕЙСТВИЯ КОРРУПЦИИ

Тема 1.1. Феномен коррупционных отношений в современном обществе и влияние на развитие Российской Федерации.

Перечень изучаемых элементов содержания:

Феномен коррупционных отношений в современном обществе и влияние на развитие Российской Федерации.

Причины и условия, способствующие коррупции.

Становление коррупционных отношений в истории российского общества.

Зарождение, совершенствование нормативной правовой базы, регулирующей противодействие коррупции.

Тема 1.2. История противодействия коррупции в России

Перечень изучаемых элементов содержания:

Коррупция в Московском государстве XVI—XVII вв.

Коррупция в Российской империи.

Советский период коррупции.

ПРАКТИЧЕСКОЕ ЗАДАНИЕ К РАЗДЕЛУ 1

Форма практического задания: сравнительно-правовое исследование.

1. Проанализируйте материал параграфа «Становление коррупционных отношений в истории российского общества», а также дополнительную литературу, дающую представление об истории коррупции в России.

Заполните таблицу

№ п/п	Нормативный акт	Ответственность за коррупционные преступления	Выводы (целесообразность нормы, действенность и т.д.)

2. Оцените развитие коррупционных отношений в Российском обществе 90-х годов XX века. Выделите основные факторы, способствующие развитию коррупции в данный период.

3. Рассмотрев современное состояние проблемы, определите прямой и косвенный ущерб, который наносят коррупционные отношения современному обществу. Опишите это на примере конкретного преступления.

РУБЕЖНЫЙ КОНТРОЛЬ К РАЗДЕЛУ 1: форма рубежного контроля – устный опрос.

РАЗДЕЛ 2. КОРРУПЦИЯ КАК ЧАСТЬ ТЕНЕВЫХ ЭКОНОМИЧЕСКИХ ОТНОШЕНИЙ

Тема 2.1. Понятие и сущность теневых экономических отношений

Перечень изучаемых элементов содержания:

Понятие и сущность теневых экономических отношений.

Особенности существования теневой экономики.

Факторы развития теневой экономики.

Теневая экономика как система. Взаимообусловленность коррупции и теневой экономики.

Тема 2.2. Теневая экономика как система. Взаимообусловленность коррупции и теневой экономики.

Перечень изучаемых элементов содержания

Факторы, способствующие развитию теневой экономики: социальные, финансово-экономические, правовые, административные, общественно-политические. Коррупционные отношения в деятельности.

Особенности коррупционных отношений.

Основные направления противодействия теневым экономическим отношениям.

ПРАКТИЧЕСКОЕ ЗАДАНИЕ К РАЗДЕЛУ 2

Форма практического задания: сравнительно-правовое исследование.

1. Проанализируйте понятие «теневая экономика», заполните соответствующую схему:

Теневая экономика – это ...	1.
	2.
	3.

2. Чем обусловлена взаимосвязь коррупции и теневой экономики? Опишите взаимообусловленность на конкретном примере.

РУБЕЖНЫЙ КОНТРОЛЬ К РАЗДЕЛУ 2: форма рубежного контроля – устный опрос.

РАЗДЕЛ 3. ПРАВОВЫЕ ОСНОВЫ ПРОТИВОДЕЙСТВИЯ КОРРУПЦИИ

Тема 3.1. Нормативно-правовая основа противодействия коррупции.

Перечень изучаемых элементов содержания:

Классификация правовых способов противодействия коррупции.

Нормативно-правовая основа противодействия коррупции.

Нормы трудового законодательства в сфере противодействия коррупции.

Нормы гражданского законодательства и предупреждение коррупции.

Административно-правовые антикоррупционные нормы.

Ведомственные нормативные акты по вопросам противодействия коррупции.

Виды и формы юридической ответственности за нарушение антикоррупционного законодательства.

Тема 3.2. Виды и формы юридической ответственности за нарушение антикоррупционного законодательства

Перечень изучаемых элементов содержания:

Уголовно-правовая ответственность за нарушение антикоррупционного законодательства.

Административно-правовая ответственность за нарушение антикоррупционного законодательства.

Гражданско-правовая ответственность за нарушение антикоррупционного законодательства.

Дисциплинарная ответственность за нарушение антикоррупционного законодательства.

ПРАКТИЧЕСКОЕ ЗАДАНИЕ К РАЗДЕЛУ 3

Форма практического задания: исследовательская работа.

1. Заполните следующую таблицу:

№ п/п	Название нормативного правового акта	Основные положения	Примечание
1.	Федеральные законы ...		
2.	Указы Президента ...		
3.	Постановления Правительства ...		
4.	Ведомственные нормативные правовые акты ...		

2. Подготовьте презентацию по одному из рассмотренных нормативных правовых актов.

3. Рассмотрите различные определения понятий «коррупция» и «противодействие коррупции», заполните таблицу.

№ п/п	Определение	Источник определения	Анализ определения
1. Коррупция – это ...			
1.1.			
1.2.			
2. Противодействие коррупции – это ...			
2.1			
2.2			

РУБЕЖНЫЙ КОНТРОЛЬ К РАЗДЕЛУ 3: форма рубежного контроля – устный опрос.

РАЗДЕЛ 4. ОРГАНИЗАЦИЯ И ОСНОВНЫЕ НАПРАВЛЕНИЯ ПРОТИВОДЕЙСТВИЯ КОРРУПЦИОННОЙ ПРЕСТУПНОСТИ

Тема 4.1. Организация противодействия коррупционной преступности

Перечень изучаемых элементов содержания:

Организация взаимодействия органов внутренних дел, иных правоохранительных органов, средств массовой информации, общественности при реализации антикоррупционных мер (например, путем стимулирования граждан за активную антикоррупционную позицию, обеспечения защиты лиц, сообщающих о коррупционных преступлениях, и т. п.).

Пропаганда, стимулирование активной антикоррупционной позиции граждан, сотрудников органов внутренних дел.

Повышение статуса сотрудников органов внутренних дел в российском обществе, в правоохранительной системе.

Переориентация с постреагирующих, карательных на профилактические мероприятия.

Проведение исследовательских работ в сфере антикоррупционной деятельности.

Разработка, совершенствование программ антикоррупционной деятельности в органах внутренних дел и обеспечение их нормативного сопровождения.

Тема 4.2. Основные направления противодействия коррупционной преступности

Перечень изучаемых элементов содержания:

Проведение единой государственной политики в области противодействия коррупции. Создание механизма взаимодействия правоохранительных и иных государственных органов с общественными и парламентскими комиссиями по вопросам противодействия коррупции, а также с гражданами и институтами гражданского общества. Принятие законодательных, административных и иных мер, направленных на привлечение государственных и муниципальных служащих, а также граждан к более активному участию в противодействии коррупции, на формирование в обществе негативного отношения к коррупционному поведению.

Совершенствование системы и структуры государственных органов, создание механизмов общественного контроля над их деятельностью. Введение антикоррупционных стандартов, то есть установление для соответствующей области деятельности единой системы запретов, ограничений и дозволений, обеспечивающих предупреждение коррупции в данной области.

Унификация прав государственных и муниципальных служащих, лиц, замещающих государственные должности Российской Федерации, государственные должности субъектов Российской Федерации, должности глав муниципальных образований, муниципальные должности, а также устанавливаемых для указанных служащих и лиц ограничений, запретов и обязанностей. Обеспечение доступа граждан к информации о деятельности федеральных органов государственной власти, органов государственной власти субъектов Российской Федерации и органов местного самоуправления. Обеспечение независимости средств массовой информации. Неукоснительное соблюдение принципов независимости судей и невмешательства в судебную деятельность. Совершенствование организации деятельности правоохранительных и контролирующих органов по противодействию коррупции. Совершенствование порядка прохождения государственной и муниципальной службы.

Обеспечение добросовестности, открытости, добросовестной конкуренции и объективности при осуществлении закупок товаров, работ, услуг для обеспечения государственных или муниципальных нужд. Устранение необоснованных запретов и ограничений, особенно в области экономической деятельности. Совершенствование порядка использования государственного и муниципального имущества, государственных и муниципальных ресурсов (в том числе при предоставлении государственной и муниципальной помощи), а также порядка передачи прав на использование такого имущества и его отчуждения. Повышение уровня оплаты труда и социальной защищенности государственных и муниципальных служащих. Укрепление международного сотрудничества и развитие эффективных форм сотрудничества с правоохранительными органами и со специальными службами, с подразделениями финансовой разведки и другими компетентными органами иностранных государств и международными организациями в области противодействия коррупции и розыска, конфискации и репатриации имущества, полученного коррупционным путем и находящегося за рубежом.

Усиление контроля над решением вопросов, содержащихся в обращениях граждан и юридических лиц. Передача части функций государственных органов саморегулируемым организациям, а также иным негосударственным организациям. Сокращение численности государственных и муниципальных служащих с одновременным привлечением на государственную и муниципальную службу квалифицированных специалистов. Повышение ответственности федеральных органов государственной власти, органов государственной власти субъектов Российской Федерации, органов местного самоуправления и их должностных лиц за принятие мер по устранению причин коррупции. Оптимизация и конкретизация полномочий государственных органов и их работников, которые должны быть отражены в административных и должностных регламентах.

ПРАКТИЧЕСКОЕ ЗАДАНИЕ К РАЗДЕЛУ 4

Форма практического задания: эссе.

Перечень тем эссе к разделу 4:

1. Становление коррупционных отношений в истории российского общества.
2. Организация международного сотрудничества в сфере противодействия коррупции.
3. Международные правовые и этические антикоррупционные стандарты.
4. Понятие, сущность, виды и причины коррупции.
5. Понятие и сущность теневых экономических отношений.
6. Факторы развития теневой экономики.
7. Коррупция как часть теневых экономических отношений в УИС.
8. Особенности коррупционных отношений в УИС.
9. Правовые основы противодействия коррупции в отечественном государстве.

10. Ведомственные нормативные акты по вопросам противодействия коррупции в УИС.
11. Особенности правового статуса подразделений УИС, обеспечивающих противодействие коррупции, правовое обеспечение их деятельности.
12. Антикоррупционные стандарты в УИС.
13. Понятие и сущность противодействия коррупции.
14. Направления профилактики противодействия коррупции подразделениями УИС.
15. Ответственность за нарушение антикоррупционного законодательства.
16. Понятие и признаки коррупционного преступления. Виды преступлений коррупционной направленности по УК РФ.
17. Особенности коррупционных преступлений в сфере государственной и муниципальной службы.
18. Особенности коррупционных преступлений, совершаемых в УИС.
19. Состояние и тенденции коррупционной преступности в УИС в современных условиях.
20. Особенности личности коррупционера-сотрудника УИС.
21. Основные направления предупреждения коррупционной преступности в УИС.
22. Современное состояние и особенности борьбы с коррупцией в УИС.
23. Понятие, основные признаки и классификация коррупционного правонарушения в деятельности УИС.
24. Ответственность сотрудников уголовно-исполнительной системы за коррупционные правонарушения.
25. Особенности и современное состояние предупреждения коррупционных правонарушений государственных служащих.
26. Конфликт интересов на государственной службе: понятие, сущность, причины и условия, способствующие его возникновению.
27. Типовые ситуации конфликта интересов на государственной службе.
28. Урегулирование конфликта интересов на службе в УИС.
29. Повышение эффективности механизма урегулирования конфликта интересов на службе в УИС.
30. Мероприятия ФСИН России, направленные на противодействие коррупции с учетом специфики ее деятельности.
31. Организация представления государственными служащими в УИС сведений о доходах, расходах, имуществе и обязательствах имущественного характера.
32. Содержание и порядок заполнения справок о доходах, расходах, об имуществе и обязательствах имущественного характера федерального государственного служащего (рекомендуется презентация).

Типовые тестовые вопросы

1. Виды преступлений, относящихся к коррупционной деятельности:
 - а) легализация (отмывание) денежных средств или иного имущества, приобретенного незаконным путем;
 - б) мошенничество;
 - в) хищение имущества.

2. Функции коррупции в обществе:
 - а) отражает неэффективность действия механизма управления;
 - б) показывает степень демократических преобразований;
 - в) оказывает влияние на общественные ценности, мораль.

3. Компетенцию федеральных органов исполнительной власти, руководство деятельностью которых он осуществляет, в области противодействия коррупции устанавливает:

- а) Федеральное собрание Российской Федерации
- б) Правительство Российской Федерации
- в) Президент Российской Федерации
- г) Федеральные органы государственной власти

4. Разработку и принятие федеральных законов по вопросам противодействия коррупции обеспечивает:

- а) Федеральное собрание Российской Федерации
- б) Правительство Российской Федерации
- в) Президент Российской Федерации
- г) Федеральные органы государственной власти

5. Гражданин, претендующий на замещение должности государственной службы, включенной в перечень, установленный нормативными правовыми актами Российской Федерации, _____

представлять представителю нанимателя (работодателю) сведения об имуществе и обязательствах имущественного характера своих супруги (супруга) и несовершеннолетних

детей

- а) вправе
- б) обязан
- в) может
- г) обладает правом

РУБЕЖНЫЙ КОНТРОЛЬ К РАЗДЕЛУ 4: форма рубежного контроля – решение задач ситуационных на семинарском занятии, проверка качества выполненных заданий.

РАЗДЕЛ 5. КРИМИНОЛОГИЧЕСКАЯ ХАРАКТЕРИСТИКА КОРРУПЦИОННОЙ ПРЕСТУПНОСТИ

Тема 5.1. Статистические показатели, тенденции коррупционной преступности.

Перечень изучаемых элементов содержания:

Статистические показатели, тенденции коррупционной преступности в УИС.

Общественная опасность коррупции.

Уровень и причины латентности коррупционных преступлений.

Тема 5.2. Личность коррупционера-сотрудника.

Перечень изучаемых элементов содержания:

Обязанности человека: понятие, содержание и виды. Обязанности человека и нравственный долг. Соотношение прав человека и его обязанностей. Соотношение

обязанностей человека и обязанностей гражданина, механизм их реализации. Юридическая природа обязанностей гражданина. Конституционные обязанности гражданина, их виды в различных странах мира.

ПРАКТИЧЕСКОЕ ЗАДАНИЕ К РАЗДЕЛУ 5

Форма практического задания: аналитическое задание.

Изобразите в виде схемы процесс противодействия коррупции, включив в нее следующие элементы-факторы коррупции и элементы-меры воздействия на них:

- правовое просвещение;
- воспитательная работа;
- латентность коррупции;
- правовой нигилизм;
- ротация кадров;
- совершенствование системы социального обеспечения;
- склонность к нарушению трудовых и служебных норм и правил;
- усмотрение должностного лица при принятии решений;
- оперативно-розыскная деятельность;
- применение мер поощрения за сообщение о фактах коррупции;
- низкий уровень правосознания;
- четкая и всесторонняя правовая регламентация деятельности органов власти;
- обобщение (обзор) судебной и дисциплинарной практики по коррупционным нарушениям и публикация результатов;
- выявление фактов коррупции и возложение мер юридической ответственности;
- выраженное социальное неравенство;
- длительное пребывание в должности.

РУБЕЖНЫЙ КОНТРОЛЬ К РАЗДЕЛУ 5 форма рубежного контроля – решение задач ситуационных на семинарском занятии, проверка качества выполненных заданий.

РАЗДЕЛ 6. МЕЖДУНАРОДНОЕ СОТРУДНИЧЕСТВО РОССИЙСКОЙ ФЕДЕРАЦИИ В ОБЛАСТИ ПРОТИВОДЕЙСТВИЯ КОРРУПЦИИ

Тема 6.1. Состояние и тенденции развития международного правоохранительного сотрудничества России в сфере противодействия коррупции.

Перечень изучаемых элементов содержания:

Предпосылки и особенности международного сотрудничества в сфере противодействия коррупции.

Состояние и тенденции развития международного правоохранительного сотрудничества России в сфере противодействия коррупции.

Тема 6.2. Международные антикоррупционные стандарты, нормативные правовые акты.

Перечень изучаемых элементов содержания:

Международные антикоррупционные стандарты, нормативные правовые акты.

Значение международных правовых и этических антикоррупционных стандартов для российского права.

ПРАКТИЧЕСКОЕ ЗАДАНИЕ К РАЗДЕЛУ 6

Форма практического задания: сравнительно-правовое исследование.

Подготовьте предложения по совершенствованию законодательства в области противодействия коррупции: суть предложения (описание содержания меры

противодействия либо корректировка уже существующей); нормативный акт (акты) с указанием примерного раздела для предлагаемых изменений; орган власти (должностное лицо), обладающее правом законодательной инициативы на соответствующем уровне; прогноз результативности предлагаемой меры.

ЗАДАНИЯ К ПРАКТИЧЕСКИМ ЗАНЯТИЯМ РАЗДЕЛА 2

Задание 1.

В отношении гражданина А. проводилась проверка по соблюдению требований к служебному поведению федеральных государственных гражданских служащих, в ходе которой были выявлены нарушения им закона. Гражданина А не представил объяснений по факту допущенных нарушений, а также уклонился от явки на заседание комиссии организации по соблюдению требований к служебному поведению федеральных государственных гражданских служащих и урегулированию конфликта интересов. Комиссия проводила проверку по факту возможного представления им неполных сведений о доходах, об имуществе и обязательствах имущественного характера.

Почему данная ситуация является коррупционным проявлением?

Задание 2.

К руководителю территориального управления министерства гражданка В обратилась гражданка В с просьбой помочь получить служебную квартиру. В разговоре В пообещала пригласить А в один из лучших ресторанов города отметить получение квартиры.

Являются ли действия В коррупционными? Можно ли расценивать в качестве взятки приглашение в ресторан?
государственный гражданский служащий не совершал противоправных действий.

Задание 3

Проведите анализ нормы, предусмотренной в нормативном правовом акте муниципального органа власти, где указано: «К заявлению прикладывается: копия удостоверения личности заявителя, заверенная нотариально». Можно ли в данной норме выявить коррупциогенный фактор и какой?

Вопросы для дискуссии:

1. Специализированные органы противодействия коррупции: виды, статус, полномочия.
2. Общественные организации по противодействию коррупции: правовое положение и эффективность деятельности.
3. Социально-экономические факторы коррупции: понятие и содержание.
4. Сущность гражданского контроля. Развитие гражданского общества как основа демократизации и модернизации современного общества.

РУБЕЖНЫЙ КОНТРОЛЬ К РАЗДЕЛУ 6: форма рубежного контроля – решение задач ситуационных на семинарском занятии, проверка качества выполненных заданий.

**РАЗДЕЛ 3. УЧЕБНО-МЕТОДИЧЕСКОЕ ОБЕСПЕЧЕНИЕ
САМОСТОЯТЕЛЬНОЙ РАБОТЫ ОБУЧАЮЩИХСЯ ПО ДИСЦИПЛИНЕ
(МОДУЛЮ)**

3.1. Виды самостоятельной работы обучающихся по дисциплине (модулю)

Очно-заочная форма обучения

Раздел, тема	Количество часов	Вид самостоятельной работы
Модуль 1 (Семестр __)		
Раздел 1. Понятие, сущность, виды и причины коррупции и история противодействия коррупции	2	Подготовка реферата
	1	Выполнение кейс - задания
	1	Подготовка проекта
	2	Самостоятельное изучение материала раздела/темы
Раздел 2. Коррупция как часть теневых экономических отношений	2	Подготовка реферата
	1	Выполнение кейс - задания
	1	Подготовка проекта
	2	Самостоятельное изучение материала раздела/темы
Раздел 3. Правовые основы противодействия коррупции	2	Подготовка реферата
	1	Выполнение кейс - задания
	1	Подготовка проекта
	2	Самостоятельное изучение материала раздела/темы
Раздел 4. Организация и основные направления противодействия коррупционной преступности	2	Подготовка реферата
	2	Подготовка к тестированию
	2	Самостоятельное изучение материала раздела/темы
Раздел 5. Криминологическая характеристика коррупционной преступности	2	Подготовка реферата
	1	Выполнение кейс - задания
	2	Подготовка проекта
	2	Самостоятельное изучение материала раздела/темы
Раздел 6. Международное сотрудничество Российской Федерации в области противодействия коррупции	2	Подготовка реферата
	1	Выполнение кейс - задания
	2	Подготовка проекта
	3	Самостоятельное изучение материала раздела/темы
Общий объем по модулю/семестру, часов	39	
Общий объем по дисциплине	72	

3.2. Задания для самостоятельной работы

Задания для самостоятельной работы к Разделу 1

Перечень вопросов для самостоятельной работы к Разделу 1:

Феномен коррупционных отношений в современном обществе и влияние на развитие Российской Федерации.

Причины и условия, способствующие коррупции.

Становление коррупционных отношений в истории российского общества.

Зарождение, совершенствование нормативной правовой базы, регулирующей противодействие коррупции.

Коррупция в Московском государстве XVI—XVII вв.

Коррупция в Российской империи.

Советский период коррупции.

Перечень тем рефератов / эссе к Разделу 1:

Феномен коррупционных отношений в современном обществе и влияние на развитие Российской Федерации.

Причины и условия, способствующие коррупции.

Становление коррупционных отношений в истории российского общества.

Зарождение, совершенствование нормативной правовой базы, регулирующей противодействие коррупции.

Коррупция в Московском государстве XVI—XVII вв.

Коррупция в Российской империи.

Советский период коррупции.

Названия кейс-заданий к Разделу 1:

1. кейс «Становление коррупционных отношений в истории российского общества»;

Перечень тем для проектов к Разделу 1:

1. Исследовательская работа

Литература для самостоятельного изучения к Разделу 1.

Основная литература

1. Амиантова, И. С. Противодействие коррупции : учебное пособие для вузов / И. С. Амиантова. — Москва : Издательство Юрайт, 2022. — 149 с. — (Высшее образование). — ISBN 978-5-534-13238-0. — Текст : электронный // Образовательная платформа Юрайт [сайт]. — URL: <https://urait.ru/bcode/497457>

2. *Гладких, В. И.* Противодействие коррупции на государственной службе : учебное пособие для вузов / В. И. Гладких, В. М. Алиев, В. Г. Степанов-Егиянц. — 2-е изд., перераб. и доп. — Москва : Издательство Юрайт, 2024. — 207 с. — (Высшее образование). — ISBN 978-5-534-09787-0. — Текст : электронный // Образовательная платформа Юрайт [сайт]. — URL: <https://urait.ru/bcode/540678>

3. Правовые основы противодействия коррупции : учебник и практикум для вузов / А. И. Землин, О. М. Землина, В. М. Корякин, В. В. Козлов ; под общей редакцией А. И. Землина. — 2-е изд., перераб. и доп. — Москва : Издательство Юрайт, 2024. — 198 с. — (Высшее образование). — ISBN 978-5-534-16419-0. — Текст

: электронный // Образовательная платформа Юрайт [сайт]. —

URL: <https://urait.ru/bcode/541526>

4. Противодействие коррупции : учебник и практикум для вузов / И. В. Левакин, Е. В. Охотский, И. Е. Охотский, М. В. Шедий ; под общей редакцией Е. В. Охотского. — 5-е изд., перераб. и доп. — Москва : Издательство Юрайт, 2024. — 469 с. — (Высшее образование). — ISBN 978-5-534-18886-8. — Текст : электронный // Образовательная платформа Юрайт [сайт]. — URL: <https://urait.ru/bcode/555025>

5. *Соколов, А. В.* Противодействие коррупции в сфере публичной собственности : учебник для вузов / А. В. Соколов. — Москва : Издательство Юрайт, 2024. — 192 с. — (Высшее образование). — ISBN 978-5-534-14412-3. — Текст : электронный // Образовательная платформа Юрайт [сайт]. — URL: <https://urait.ru/bcode/544294>

Дополнительная литература

1. *Куракин, А. В.* Противодействие коррупции посредством применения мер дисциплинарного характера : учебное пособие для вузов / А. В. Куракин, В. Г. Коврова. — Москва : Издательство Юрайт, 2024. — 90 с. — (Высшее образование). — ISBN 978-5-534-12930-4. — Текст : электронный // Образовательная платформа Юрайт [сайт]. — URL: <https://urait.ru/bcode/543770>

2. *Румянцева, Е. Е.* Противодействие коррупции : учебник и практикум для вузов / Е. Е. Румянцева. — 2-е изд., перераб. и доп. — Москва : Издательство Юрайт, 2024. — 322 с. — (Высшее образование). — ISBN 978-5-534-17838-8. — Текст : электронный // Образовательная платформа Юрайт [сайт]. — URL: <https://urait.ru/bcode/533820>

Задания для самостоятельной работы к Разделу 2

Перечень вопросов для самостоятельной работы к Разделу 2:

Понятие и сущность теневых экономических отношений.

Особенности существования теневой экономики.

Факторы развития теневой экономики.

Теневая экономика как система. Взаимообусловленность коррупции и теневой экономики

Факторы, способствующие развитию теневой экономики: социальные, финансово-экономические, правовые, административные, общественно-политические.

Коррупционные отношения в деятельности.

Особенности коррупционных отношений.

Основные направления противодействия теневым экономическим отношениям.

Перечень тем рефератов / эссе к Разделу 2:

Понятие и сущность теневых экономических отношений.

Особенности существования теневой экономики.

Факторы развития теневой экономики.

Теневая экономика как система. Взаимообусловленность коррупции и теневой экономики

Факторы, способствующие развитию теневой экономики: социальные, финансово-экономические, правовые, административные, общественно-политические.

Коррупционные отношения в деятельности.

Особенности коррупционных отношений.

Основные направления противодействия теневым экономическим отношениям.

Названия кейс-заданий к Разделу 2:

1. кейс «Теневая экономика.»;

Перечень тем для проектов к Разделу 2:

1. Исследовательская работа

Литература для самостоятельного изучения к Разделу 2.

Основная литература

1. Амиантова, И. С. Противодействие коррупции: учебное пособие для вузов / И. С. Амиантова. — Москва : Издательство Юрайт, 2022. — 149 с. — (Высшее образование). — ISBN 978-5-534-13238-0. — Текст : электронный // Образовательная платформа Юрайт [сайт]. — URL: <https://urait.ru/bcode/497457>
2. Гладких, В. И. Противодействие коррупции на государственной службе: учебное пособие для вузов / В. И. Гладких, В. М. Алиев, В. Г. Степанов-Егиянц. — 2-е изд., перераб. и доп. — Москва : Издательство Юрайт, 2024. — 207 с. — (Высшее образование). — ISBN 978-5-534-09787-0. — Текст : электронный // Образовательная платформа Юрайт [сайт]. — URL: <https://urait.ru/bcode/540678>
3. Правовые основы противодействия коррупции: учебник и практикум для вузов / А. И. Землин, О. М. Землина, В. М. Корякин, В. В. Козлов; под общей редакцией А. И. Землина. — 2-е изд., перераб. и доп. — Москва : Издательство Юрайт, 2024. — 198 с. — (Высшее образование). — ISBN 978-5-534-16419-0. — Текст : электронный // Образовательная платформа Юрайт [сайт]. — URL: <https://urait.ru/bcode/541526>
4. Противодействие коррупции: учебник и практикум для вузов / И. В. Левакин, Е. В. Охотский, И. Е. Охотский, М. В. Шедий; под общей редакцией Е. В. Охотского. — 5-е изд., перераб. и доп. — Москва : Издательство Юрайт, 2024. — 469 с. — (Высшее образование). — ISBN 978-5-534-18886-8. — Текст : электронный // Образовательная платформа Юрайт [сайт]. — URL: <https://urait.ru/bcode/555025>
5. Соколов, А. В. Противодействие коррупции в сфере публичной собственности: учебник для вузов / А. В. Соколов. — Москва : Издательство Юрайт, 2024. — 192 с. — (Высшее образование). — ISBN 978-5-534-14412-3. — Текст : электронный // Образовательная платформа Юрайт [сайт]. — URL: <https://urait.ru/bcode/544294>

Дополнительная литература

1. Куракин, А. В. Противодействие коррупции посредством применения мер дисциплинарного характера: учебное пособие для вузов / А. В. Куракин, В. Г. Коврова. — Москва : Издательство Юрайт, 2024. — 90 с. — (Высшее образование). — ISBN 978-5-534-12930-4. — Текст : электронный // Образовательная платформа Юрайт [сайт]. — URL: <https://urait.ru/bcode/543770>
2. Румянцева, Е. Е. Противодействие коррупции: учебник и практикум для вузов / Е. Е. Румянцева. — 2-е изд., перераб. и доп. — Москва : Издательство Юрайт, 2024. — 322 с. — (Высшее образование). — ISBN 978-5-534-17838-8. — Текст : электронный // Образовательная платформа Юрайт [сайт]. — URL: <https://urait.ru/bcode/533820>

Задания для самостоятельной работы к Разделу 3

Перечень вопросов для самостоятельной работы к Разделу 3:

- Классификация правовых способов противодействия коррупции.
- Нормативно-правовая основа противодействия коррупции.
- Нормы трудового законодательства в сфере противодействия коррупции.
- Нормы гражданского законодательства и предупреждение коррупции.
- Административно-правовые антикоррупционные нормы.

Ведомственные нормативные акты по вопросам противодействия коррупции.

Виды и формы юридической ответственности за нарушение антикоррупционного законодательства

Уголовно-правовая ответственность за нарушение антикоррупционного законодательства.

Административно-правовая ответственность за нарушение антикоррупционного законодательства.

Гражданско-правовая ответственность за нарушение антикоррупционного законодательства.

Дисциплинарная ответственность за нарушение антикоррупционного законодательства

Перечень тем рефератов / эссе к Разделу 3:

Классификация правовых способов противодействия коррупции.

Нормативно-правовая основа противодействия коррупции.

Нормы трудового законодательства в сфере противодействия коррупции.

Нормы гражданского законодательства и предупреждение коррупции.

Административно-правовые антикоррупционные нормы.

Ведомственные нормативные акты по вопросам противодействия коррупции.

Виды и формы юридической ответственности за нарушение антикоррупционного законодательства

Уголовно-правовая ответственность за нарушение антикоррупционного законодательства.

Административно-правовая ответственность за нарушение антикоррупционного законодательства.

Гражданско-правовая ответственность за нарушение антикоррупционного законодательства.

Дисциплинарная ответственность за нарушение антикоррупционного законодательства

Названия кейс-заданий к Разделу 3:

1. кейс «Юридическая ответственность за коррупционные правонарушения»;

Перечень тем для проектов к Разделу 3:

Исследовательская работа.

Литература для самостоятельного изучения к Разделу 3.

Основная литература

6. Амиантова, И. С. Противодействие коррупции: учебное пособие для вузов / И. С. Амиантова. — Москва: Издательство Юрайт, 2022. — 149 с. — (Высшее образование). — ISBN 978-5-534-13238-0. — Текст: электронный // Образовательная платформа Юрайт [сайт]. — URL: <https://urait.ru/bcode/497457>
7. Гладких, В. И. Противодействие коррупции на государственной службе: учебное пособие для вузов / В. И. Гладких, В. М. Алиев, В. Г. Степанов-Егиянц. — 2-е изд., перераб. и доп. — Москва: Издательство Юрайт, 2024. — 207 с. — (Высшее образование). — ISBN 978-5-534-09787-0. — Текст: электронный // Образовательная платформа Юрайт [сайт]. — URL: <https://urait.ru/bcode/540678>
8. Правовые основы противодействия коррупции: учебник и практикум для вузов / А. И. Землин, О. М. Землина, В. М. Корякин, В. В. Козлов; под общей редакцией А. И. Землина. — 2-е изд., перераб. и доп. — Москва: Издательство Юрайт, 2024. —

- 198 с. — (Высшее образование). — ISBN 978-5-534-16419-0. — Текст : электронный // Образовательная платформа Юрайт [сайт]. — URL: <https://urait.ru/bcode/541526>
9. Противодействие коррупции : учебник и практикум для вузов / И. В. Левакин, Е. В. Охотский, И. Е. Охотский, М. В. Шедий ; под общей редакцией Е. В. Охотского. — 5-е изд., перераб. и доп. — Москва : Издательство Юрайт, 2024. — 469 с. — (Высшее образование). — ISBN 978-5-534-18886-8. — Текст : электронный // Образовательная платформа Юрайт [сайт]. — URL: <https://urait.ru/bcode/555025>
10. *Соколов, А. В.* Противодействие коррупции в сфере публичной собственности : учебник для вузов / А. В. Соколов. — Москва : Издательство Юрайт, 2024. — 192 с. — (Высшее образование). — ISBN 978-5-534-14412-3. — Текст : электронный // Образовательная платформа Юрайт [сайт]. — URL: <https://urait.ru/bcode/544294>

Дополнительная литература

1. *Куракин, А. В.* Противодействие коррупции посредством применения мер дисциплинарного характера : учебное пособие для вузов / А. В. Куракин, В. Г. Коврова. — Москва : Издательство Юрайт, 2024. — 90 с. — (Высшее образование). — ISBN 978-5-534-12930-4. — Текст : электронный // Образовательная платформа Юрайт [сайт]. — URL: <https://urait.ru/bcode/543770>
2. *Румянцева, Е. Е.* Противодействие коррупции : учебник и практикум для вузов / Е. Е. Румянцева. — 2-е изд., перераб. и доп. — Москва : Издательство Юрайт, 2024. — 322 с. — (Высшее образование). — ISBN 978-5-534-17838-8. — Текст : электронный // Образовательная платформа Юрайт [сайт]. — URL: <https://urait.ru/bcode/533820>

Задания для самостоятельной работы к Разделу 4

Перечень вопросов для самостоятельной работы к Разделу 4:

Организация взаимодействия органов внутренних дел, иных правоохранительных органов, средств массовой информации, общественности при реализации антикоррупционных мер (например, путем стимулирования граждан за активную антикоррупционную позицию, обеспечения защиты лиц, сообщающих о коррупционных преступлениях, и т. п.).

Пропаганда, стимулирование активной антикоррупционной позиции граждан, сотрудников органов внутренних дел.

Повышение статуса сотрудников органов внутренних дел в российском обществе, в правоохранительной системе.

Переориентация с постреагирующих, карательных на профилактические мероприятия.

Проведение исследовательских работ в сфере антикоррупционной деятельности.

Разработка, совершенствование программ антикоррупционной деятельности в органах внутренних дел и обеспечение их нормативного сопровождения.

Перечень тем рефератов / эссе к Разделу 4:

1. Становление коррупционных отношений в истории российского общества.
2. Организация международного сотрудничества в сфере противодействия коррупции.
3. Международные правовые и этические антикоррупционные стандарты.
4. Понятие, сущность, виды и причины коррупции.
5. Понятие и сущность теневых экономических отношений.
6. Факторы развития теневой экономики.

7. Коррупция как часть теневых экономических отношений в УИС.
8. Особенности коррупционных отношений в УИС.
9. Правовые основы противодействия коррупции в отечественном государстве.
10. Ведомственные нормативные акты по вопросам противодействия коррупции в УИС.
11. Особенности правового статуса подразделений УИС, обеспечивающих противодействие коррупции, правовое обеспечение их деятельности.
12. Антикоррупционные стандарты в УИС.
13. Понятие и сущность противодействия коррупции.
14. Направления профилактики противодействия коррупции подразделениями УИС.
15. Ответственность за нарушение антикоррупционного законодательства.
16. Понятие и признаки коррупционного преступления. Виды преступлений коррупционной направленности по УК РФ.
17. Особенности коррупционных преступлений в сфере государственной и муниципальной службы.
18. Особенности коррупционных преступлений, совершаемых в УИС.
19. Состояние и тенденции коррупционной преступности в УИС в современных условиях.
20. Особенности личности коррупционера-сотрудника УИС.
21. Основные направления предупреждения коррупционной преступности в УИС.
22. Современное состояние и особенности борьбы с коррупцией в УИС.
23. Понятие, основные признаки и классификация коррупционного правонарушения в деятельности УИС.
24. Ответственность сотрудников уголовно-исполнительной системы за коррупционные правонарушения.
25. Особенности и современное состояние предупреждения коррупционных правонарушений государственных служащих.
26. Конфликт интересов на государственной службе: понятие, сущность, причины и условия, способствующие его возникновению.
27. Типовые ситуации конфликта интересов на государственной службе.
28. Урегулирование конфликта интересов на службе в УИС.
29. Повышение эффективности механизма урегулирования конфликта интересов на службе в УИС.
30. Мероприятия ФСИН России, направленные на противодействие коррупции с учетом специфики ее деятельности.
31. Организация представления государственными служащими в УИС сведений о доходах, расходах, имуществе и обязательствах имущественного характера.
32. Содержание и порядок заполнения справок о доходах, расходах, об имуществе и обязательствах имущественного характера федерального государственного служащего (рекомендуется презентация).

Примерные тестовые задания к Разделу 4:

1. Виды преступлений, относящихся к коррупционной деятельности:
 - а) легализация (отмывание) денежных средств или иного имущества, приобретенного незаконным путем;
 - б) мошенничество;
 - в) хищение имущества.
2. Функции коррупции в обществе:

- а) отражает неэффективность действия механизма управления;
- б) показывает степень демократических преобразований;
- в) оказывает влияние на общественные ценности, мораль.

3. Компетенцию федеральных органов исполнительной власти, руководство деятельностью которых он осуществляет, в области противодействия коррупции устанавливает:

- а) Федеральное собрание Российской Федерации
- б) Правительство Российской Федерации
- в) Президент Российской Федерации
- г) Федеральные органы государственной власти

4. Разработку и принятие федеральных законов по вопросам противодействия коррупции обеспечивает:

- а) Федеральное собрание Российской Федерации
- б) Правительство Российской Федерации
- в) Президент Российской Федерации
- г) Федеральные органы государственной власти

Литература для самостоятельного изучения к Разделу 4.

Основная литература

11. Амиантова, И. С. Противодействие коррупции: учебное пособие для вузов / И. С. Амиантова. — Москва: Издательство Юрайт, 2022. — 149 с. — (Высшее образование). — ISBN 978-5-534-13238-0. — Текст: электронный // Образовательная платформа Юрайт [сайт]. — URL: <https://urait.ru/bcode/497457>
12. Гладких, В. И. Противодействие коррупции на государственной службе: учебное пособие для вузов / В. И. Гладких, В. М. Алиев, В. Г. Степанов-Егиянц. — 2-е изд., перераб. и доп. — Москва: Издательство Юрайт, 2024. — 207 с. — (Высшее образование). — ISBN 978-5-534-09787-0. — Текст: электронный // Образовательная платформа Юрайт [сайт]. — URL: <https://urait.ru/bcode/540678>
13. Правовые основы противодействия коррупции: учебник и практикум для вузов / А. И. Землин, О. М. Землина, В. М. Корякин, В. В. Козлов; под общей редакцией А. И. Землина. — 2-е изд., перераб. и доп. — Москва: Издательство Юрайт, 2024. — 198 с. — (Высшее образование). — ISBN 978-5-534-16419-0. — Текст: электронный // Образовательная платформа Юрайт [сайт]. — URL: <https://urait.ru/bcode/541526>
14. Противодействие коррупции: учебник и практикум для вузов / И. В. Левакин, Е. В. Охотский, И. Е. Охотский, М. В. Шедий; под общей редакцией Е. В. Охотского. — 5-е изд., перераб. и доп. — Москва: Издательство Юрайт, 2024. — 469 с. — (Высшее образование). — ISBN 978-5-534-18886-8. — Текст: электронный // Образовательная платформа Юрайт [сайт]. — URL: <https://urait.ru/bcode/555025>
15. Соколов, А. В. Противодействие коррупции в сфере публичной собственности: учебник для вузов / А. В. Соколов. — Москва: Издательство Юрайт, 2024. — 192 с. — (Высшее образование). — ISBN 978-5-534-14412-3. — Текст: электронный // Образовательная платформа Юрайт [сайт]. — URL: <https://urait.ru/bcode/544294>

Дополнительная литература

1. *Куракин, А. В.* Противодействие коррупции посредством применения мер дисциплинарного характера : учебное пособие для вузов / А. В. Куракин, В. Г. Коврова. — Москва : Издательство Юрайт, 2024. — 90 с. — (Высшее образование). — ISBN 978-5-534-12930-4. — Текст : электронный // Образовательная платформа Юрайт [сайт]. — URL: <https://urait.ru/bcode/543770>
2. *Румянцева, Е. Е.* Противодействие коррупции : учебник и практикум для вузов / Е. Е. Румянцева. — 2-е изд., перераб. и доп. — Москва : Издательство Юрайт, 2024. — 322 с. — (Высшее образование). — ISBN 978-5-534-17838-8. — Текст : электронный // Образовательная платформа Юрайт [сайт]. — URL: <https://urait.ru/bcode/533820>

Задания для самостоятельной работы к Разделу 5

Перечень вопросов для самостоятельной работы к Разделу 5:

Статистические показатели, тенденции коррупционной преступности в УИС.

Общественная опасность коррупции.

Уровень и причины латентности коррупционных преступлений.

Обязанности человека: понятие, содержание и виды.

Обязанности человека и нравственный долг.

Соотношение прав человека и его обязанностей.

Соотношение обязанностей человека и обязанностей гражданина, механизм их реализации.

Юридическая природа обязанностей гражданина.

Конституционные обязанности гражданина, их виды в различных странах мира.

Перечень тем рефератов / эссе к Разделу 5:

Статистические показатели, тенденции коррупционной преступности в УИС.

Общественная опасность коррупции.

Уровень и причины латентности коррупционных преступлений.

Обязанности человека: понятие, содержание и виды.

Обязанности человека и нравственный долг.

Соотношение прав человека и его обязанностей.

Соотношение обязанностей человека и обязанностей гражданина, механизм их реализации.

Юридическая природа обязанностей гражданина.

Конституционные обязанности гражданина, их виды в различных странах мира.

Названия кейс-заданий к Разделу 5:

1. Статистические показатели, тенденции коррупционной преступности.

Перечень тем для проектов к Разделу 5:

1. Сравнительно-правовое исследование

Литература для самостоятельного изучения к Разделу 5.

Основная литература

16. Амиантова, И. С. Противодействие коррупции: учебное пособие для вузов / И. С. Амиантова. — Москва: Издательство Юрайт, 2022. — 149 с. — (Высшее образование). — ISBN 978-5-534-13238-0. — Текст: электронный // Образовательная платформа Юрайт [сайт]. — URL: <https://urait.ru/bcode/497457>
17. Гладких, В. И. Противодействие коррупции на государственной службе: учебное пособие для вузов / В. И. Гладких, В. М. Алиев, В. Г. Степанов-Егиянц. — 2-е изд., перераб. и доп. — Москва: Издательство Юрайт, 2024. — 207 с. — (Высшее образование). — ISBN 978-5-534-09787-0. — Текст: электронный // Образовательная платформа Юрайт [сайт]. — URL: <https://urait.ru/bcode/540678>
18. Правовые основы противодействия коррупции: учебник и практикум для вузов / А. И. Землин, О. М. Землина, В. М. Корякин, В. В. Козлов; под общей редакцией А. И. Землина. — 2-е изд., перераб. и доп. — Москва: Издательство Юрайт, 2024. — 198 с. — (Высшее образование). — ISBN 978-5-534-16419-0. — Текст: электронный // Образовательная платформа Юрайт [сайт]. — URL: <https://urait.ru/bcode/541526>
19. Противодействие коррупции: учебник и практикум для вузов / И. В. Левакин, Е. В. Охотский, И. Е. Охотский, М. В. Шедий; под общей редакцией Е. В. Охотского. — 5-е изд., перераб. и доп. — Москва: Издательство Юрайт, 2024. — 469 с. — (Высшее образование). — ISBN 978-5-534-18886-8. — Текст: электронный // Образовательная платформа Юрайт [сайт]. — URL: <https://urait.ru/bcode/555025>
20. Соколов, А. В. Противодействие коррупции в сфере публичной собственности: учебник для вузов / А. В. Соколов. — Москва: Издательство Юрайт, 2024. — 192 с. — (Высшее образование). — ISBN 978-5-534-14412-3. — Текст: электронный // Образовательная платформа Юрайт [сайт]. — URL: <https://urait.ru/bcode/544294>

Дополнительная литература

1. Куракин, А. В. Противодействие коррупции посредством применения мер дисциплинарного характера: учебное пособие для вузов / А. В. Куракин, В. Г. Коврова. — Москва: Издательство Юрайт, 2024. — 90 с. — (Высшее образование). — ISBN 978-5-534-12930-4. — Текст: электронный // Образовательная платформа Юрайт [сайт]. — URL: <https://urait.ru/bcode/543770>
2. Румянцева, Е. Е. Противодействие коррупции: учебник и практикум для вузов / Е. Е. Румянцева. — 2-е изд., перераб. и доп. — Москва: Издательство Юрайт, 2024. — 322 с. — (Высшее образование). — ISBN 978-5-534-17838-8. — Текст: электронный // Образовательная платформа Юрайт [сайт]. — URL: <https://urait.ru/bcode/533820>

Задания для самостоятельной работы к Разделу 6

Перечень вопросов для самостоятельной работы к Разделу 6:

Предпосылки и особенности международного сотрудничества в сфере противодействия коррупции.

Состояние и тенденции развития международного правоохранительного сотрудничества России в сфере противодействия коррупции.

Международные антикоррупционные стандарты, нормативные правовые акты.

Значение международных правовых и этических антикоррупционных стандартов для российского права

Перечень тем рефератов / эссе к Разделу 6:

Предпосылки и особенности международного сотрудничества в сфере противодействия коррупции.

Состояние и тенденции развития международного правоохранительного сотрудничества России в сфере противодействия коррупции.

Международные антикоррупционные стандарты, нормативные правовые акты.

Значение международных правовых и этических антикоррупционных стандартов для российского права

Названия кейс-заданий к Разделу 6:

кейс «Ситуационные задания».

Перечень тем для проектов к Разделу 6:

Предпосылки и особенности международного сотрудничества в сфере противодействия коррупции.

Состояние и тенденции развития международного правоохранительного сотрудничества России в сфере противодействия коррупции.

Международные антикоррупционные стандарты, нормативные правовые акты.

Значение международных правовых и этических антикоррупционных стандартов для российского права

Литература для самостоятельного изучения к Разделу 6.

Основная литература

21. Амиантова, И. С. Противодействие коррупции: учебное пособие для вузов / И. С. Амиантова. — Москва: Издательство Юрайт, 2022. — 149 с. — (Высшее образование). — ISBN 978-5-534-13238-0. — Текст: электронный // Образовательная платформа Юрайт [сайт]. — URL: <https://urait.ru/bcode/497457>
22. Гладких, В. И. Противодействие коррупции на государственной службе: учебное пособие для вузов / В. И. Гладких, В. М. Алиев, В. Г. Степанов-Егиянц. — 2-е изд., перераб. и доп. — Москва: Издательство Юрайт, 2024. — 207 с. — (Высшее образование). — ISBN 978-5-534-09787-0. — Текст: электронный // Образовательная платформа Юрайт [сайт]. — URL: <https://urait.ru/bcode/540678>
23. Правовые основы противодействия коррупции: учебник и практикум для вузов / А. И. Землин, О. М. Землина, В. М. Корякин, В. В. Козлов; под общей редакцией А. И. Землина. — 2-е изд., перераб. и доп. — Москва: Издательство Юрайт, 2024. — 198 с. — (Высшее образование). — ISBN 978-5-534-16419-0. — Текст: электронный // Образовательная платформа Юрайт [сайт]. — URL: <https://urait.ru/bcode/541526>
24. Противодействие коррупции: учебник и практикум для вузов / И. В. Левакин, Е. В. Охотский, И. Е. Охотский, М. В. Шедий; под общей редакцией Е. В. Охотского. — 5-е изд., перераб. и доп. — Москва: Издательство Юрайт, 2024. — 469 с. — (Высшее образование). — ISBN 978-5-534-18886-8. — Текст: электронный // Образовательная платформа Юрайт [сайт]. — URL: <https://urait.ru/bcode/555025>
25. Соколов, А. В. Противодействие коррупции в сфере публичной собственности: учебник для вузов / А. В. Соколов. — Москва: Издательство Юрайт, 2024. — 192 с. — (Высшее образование). — ISBN 978-5-534-14412-3. — Текст: электронный // Образовательная платформа Юрайт [сайт]. — URL: <https://urait.ru/bcode/544294>

Дополнительная литература

1. Куракин, А. В. Противодействие коррупции посредством применения мер дисциплинарного характера : учебное пособие для вузов / А. В. Куракин, В. Г. Коврова. — Москва : Издательство Юрайт, 2024. — 90 с. — (Высшее образование). — ISBN 978-5-534-12930-4. — Текст : электронный // Образовательная платформа Юрайт [сайт]. — URL: <https://urait.ru/bcode/543770>
2. Румянцева, Е. Е. Противодействие коррупции : учебник и практикум для вузов / Е. Е. Румянцева. — 2-е изд., перераб. и доп. — Москва : Издательство Юрайт, 2024. — 322 с. — (Высшее образование). — ISBN 978-5-534-17838-8. — Текст : электронный // Образовательная платформа Юрайт [сайт]. — URL: <https://urait.ru/bcode/533820>

3.3. Методические указания к самостоятельной работе по дисциплине (модулю)

Освоение слушателями программы предполагает изучение материалов дисциплин (модулей) в ходе самостоятельной работы.

Для успешного освоения дисциплины (модуля) и достижения поставленных целей необходимо внимательно ознакомиться с рабочей программой дисциплины (модуля), доступной в электронной информационно-образовательной среде РГСУ.

Следует обратить внимание на списки основной и дополнительной литературы, на предлагаемые преподавателем ресурсы информационно-телекоммуникационной сети Интернет. Эта информация необходима для самостоятельной работы обучающегося.

Для более углубленного изучения темы задания для самостоятельной работы рекомендуется выполнять параллельно с изучением данной темы. При выполнении заданий по возможности используйте наглядное представление материала.

Самостоятельная работа включает разнообразный комплекс видов и форм работы обучающихся.

Написание реферата (доклада).

Требования к структуре реферата (доклада):

Работа должна содержать систематизацию и краткое изложение материала из не менее 5-и литературных источников (монографий, научных статей и докладов) по выбранной теме.

Основные требования к оформлению:

Структура доклада (реферата): 1) титульный лист; 2) содержание (в нем последовательно указываются названия пунктов доклада (реферата), указываются страницы, с которых начинается каждый пункт); 3) введение (формулируется суть исследуемой проблемы, обосновывается выбор темы, определяются ее значимость и актуальность, указываются цель и задачи доклада (реферата), дается характеристика используемой литературы); 4) основная часть (каждый раздел ее доказательно раскрывает исследуемый вопрос); 5) выводы и заключение (подводятся итоги или делается обобщенный вывод по теме доклада (реферата)); 6) литература.

Доклад (реферат) оформляется на одной стороне листа белой бумаги формата А4 (210x297 мм). Интервал межстрочный -полуторный. Цвет шрифта - черный. Гарнитура шрифта основного текста - «Times New Roman» или аналогичная. Кегль (размер) от 12 до 14 пунктов. Размеры полей страницы (не менее): правое 10 мм, верхнее – 15 мм, нижнее – 20 мм, левое - 25 мм. Формат абзаца: полное выравнивание («по ширине»). Отступ красной строки одинаковый по всему тексту – 15 мм. Страницы должны быть пронумерованы с учётом титульного листа (на титульном листе номер страницы не ставится). В работах используются цитаты, статистические материалы. Эти данные оформляются в виде сносок (ссылок и примечаний). Внутритекстовые, подстрочные и затекстовые библиографические ссылки должны оформляться в соответствии с ГОСТ Р 7.0.5-2008 «Библиографическая ссылка». Общие требования и правила составления».

Реферат (доклад) сдается в бумажном и электронном виде (10 - 20 печатных страниц).

При проверке реферата (доклада) на антиплагиат - www.antiplagiat.ru - (более 50% заимствований) работа не принимается.

Выполнение тестовых заданий.

Тестовые задания содержат вопросы и 3-4 варианта ответа по базовым положениям изучаемой темы, составлены с расчетом на знания, полученные слушателями в процессе изучения темы.

Тестовые задания выполняются в письменной или электронной форме и сдаются преподавателю, ведущему дисциплину (модуль).

Написание эссе.

Эссе - вид самостоятельной исследовательской работы обучающихся, с целью углубления и закрепления теоретических знаний и освоения практических навыков. Цель эссе состоит в развитии самостоятельного творческого мышления и письменного изложения собственных мыслей. При написании эссе слушатель должен представить развернутый письменный ответ на теоретический или практический актуальный вопрос, объявленный преподавателем в аудитории непосредственно перед ее написанием. В процессе написания эссе разрешается пользоваться нормативно-правовыми актами, конспектом лекций (в печатном виде). Использование интернет-ресурсов не допускается. Темы эссе преподаватель предлагает из числа тех, которые слушатели уже рассматривали на лекциях или семинарских занятиях, исходя из содержания заданий в составе оценочных средств. По решению преподавателя, в качестве темы эссе может быть выбрана одна или несколько тем, которые могут быть распределены между слушателями по желанию.

Эссе проводится письменно, по объему не более 3-х печатных листов.

Требования к оформлению эссе:

Эссе выполняется на компьютере (гарнитура Times New Roman, шрифт 14) через 1,5 интервала с полями: верхнее, нижнее – 2; правое – 3; левое – 1,5. Отступ первой строки абзаца – 1,25. Сноски – постраничные. Таблицы и рисунки встраиваются в текст работы. При этом обязательный заголовок таблицы надо размещать над табличным полем, а рисунки сопровождать подрисуночными подписями. При включении в эссе нескольких таблиц и/или рисунков их нумерация обязательна. Обязательна и нумерация страниц. Их целесообразно проставлять внизу страницы – по середине или в правом углу. Номер страницы не ставится на титульном листе, но в общее число страниц он включается. Объем эссе, без учета приложений, не должен превышать 5 страниц. Значительное превышение установленного объема является недостатком работы и указывает на то, что слушатель не сумел отобрать и переработать необходимый материал.

Работа должна содержать собственные умозаключения по сути поставленной проблемы, включать самостоятельно проведенный анализ по сути этой проблемы, выводы, обобщающие авторскую позицию по поставленной проблеме.

РАЗДЕЛ 4. ОЦЕНОЧНЫЕ МАТЕРИАЛЫ ПО ДИСЦИПЛИНЕ (МОДУЛЮ)

4.1. Форма промежуточной аттестации обучающегося по дисциплине (модулю)

Контрольным мероприятием промежуточной аттестации обучающихся по дисциплине (модулю) является **зачет** который проводится в **устной** форме.

4.2. Организационные основы применения балльно-рейтинговой системы оценки успеваемости обучающихся по дисциплине (модулю)

Оценка качества освоения обучающимися дисциплины (модуля) реализуется в формате балльно-рейтинговой системы оценки успеваемости обучающихся (БРСО).

БРСО в ходе текущего контроля успеваемости и промежуточной аттестации осуществляется по 100-балльной шкале.

Академический рейтинг обучающегося по дисциплине (модулю) складывается из результатов:

– текущего контроля успеваемости (максимальный текущий рейтинг обучающегося 80 рейтинговых баллов;

– промежуточной аттестации (максимальный рубежный рейтинг обучающегося 20 рейтинговых баллов.

Условия оценки освоения обучающимся дисциплины (модуля) в формате БРСО доводятся преподавателем до сведения обучающихся на первом учебном занятии, а также размещены в свободном доступе в электронной информационно-образовательной среде Университета.

4.3. Проведение текущего контроля успеваемости обучающихся по дисциплине (модулю) в соответствии с балльно-рейтинговой системой оценки успеваемости обучающегося

В течение учебного семестра до промежуточной аттестации на основании утвержденной рабочей программы дисциплины (модуля) формируется текущий рейтинг обучающегося. Текущий рейтинг обучающегося складывается как сумма рейтинговых баллов, полученных им в течение учебного семестра по всем видам учебных занятий по дисциплине (модулю).

В процессе текущего контроля оцениваются следующие действия обучающегося, направленные на освоение компетенций в рамках изучения дисциплины (модуля):

– академическая активность (посещаемость учебных занятий, самостоятельное изучение содержания дисциплины (модуля) в электронной информационно-образовательной среде, соблюдение сроков сдачи практических заданий и текущих контрольных мероприятий и др.);

– выполнение и сдача текущих и итогового практических заданий (эссе, рефераты и др., активное участие в групповых интерактивных занятиях (опрос с элементами научной дискуссии и др.), защита проектов и др.);

– прохождение рубежей текущего контроля, включая соблюдение графика их прохождения в электронной информационно-образовательной среде.

Для планирования расчета текущего рейтинга обучающегося используются следующие пропорции:

Вид учебного действия	Максимальная рейтинговая оценка, баллов
академическая активность	10
практические задания	40
<i>из них: текущие практические задания</i>	20
<i>итоговое практическое задание</i>	20
рубежи текущего контроля	30
<i>ИТОГО:</i>	80

В течение учебного семестра по дисциплине (модулю) обучающимся должен быть накоплен текущий рейтинг не менее 52 рейтинговых баллов (65% от максимального значения текущего рейтинга).

Необходимыми условиями допуска обучающегося к промежуточной аттестации по дисциплине являются положительное прохождение обучающимся не

менее 65% рубежей текущего контроля с накоплением не менее 65% максимального рейтингового балла за каждый рубеж текущего контроля и положительное выполнение итогового практического задания с накоплением не менее 65% максимального рейтингового балла, установленного за итоговое практическое задание.

Невыполнение вышеуказанных условий является текущей академической задолженностью, которая должна быть ликвидирована обучающимся до контрольного мероприятия промежуточной аттестации.

Сведения о наличии у обучающихся текущей академической задолженности, сроках и порядке добора рейтинговых баллов для её ликвидации доводятся до обучающихся педагогическим работником.

В случае неликвидации текущей академической задолженности, педагогический работник обязан во время контрольного мероприятия промежуточной аттестации поставить обучающемуся 0 рейтинговых баллов. В этом случае ликвидация текущей академической задолженности возможна в периоды проведения повторной промежуточной аттестации.

4.4. Проведение промежуточной аттестации обучающихся по дисциплине (модулю) в соответствии с балльно-рейтинговой системой оценки успеваемости обучающегося

Промежуточная аттестация по дисциплине (модулю) проводится в соответствии с Положением о промежуточной аттестации обучающихся по основным профессиональным образовательным программам в Российском государственном социальном университете и Положением о балльно-рейтинговой системе оценки успеваемости обучающихся по основным профессиональным образовательным программам в Российском государственном социальном университете в действующей редакции.

На промежуточную аттестацию отводится 20 рейтинговых баллов.

Ответы обучающегося на контрольном мероприятии промежуточной аттестации оцениваются педагогическим работником по 20 - балльной шкале, а итоговая оценка по дисциплине (модулю) выставляется по системе зачтено / не зачтено для зачета.

Критерии выставления оценки определяются Положением о балльно-рейтинговой системе оценки успеваемости обучающихся по основным профессиональным образовательным программам высшего образования - программам бакалавриата, программам специалитета, программам магистратуры в Российском государственном социальном университете.

В процессе определения рубежного рейтинга обучающегося используется следующая шкала:

Рубежный рейтинг	Критерии оценки освоения обучающимся дисциплины (модуля) в ходе контрольных мероприятий промежуточной аттестации
19-20 рейтинговых баллов	обучающийся глубоко и прочно усвоил программный материал, исчерпывающе, последовательно, грамотно и логически стройно его излагает, тесно увязывает с задачами и будущей деятельностью, не затрудняется с ответом при видоизменении задания, свободно справляется с задачами и практическими заданиями, правильно обосновывает принятые решения, умеет самостоятельно обобщать и излагать материал, не допуская ошибок

16-18 рейтинговых баллов	обучающийся твердо знает программный материал, грамотно и по существу излагает его, не допуская существенных неточностей в ответе на вопрос, может правильно применять теоретические положения и владеет необходимыми умениями и навыками при выполнении практических заданий
13-15 рейтинговых баллов	обучающийся освоил основной материал, но не знает отдельных деталей, допускает неточности, недостаточно правильные формулировки, нарушает последовательность в изложении программного материала и испытывает затруднения в выполнении практических заданий
1-12 рейтинговых баллов	обучающийся не знает значительной части программного материала, допускает существенные ошибки, с большими затруднениями выполняет практические задания

4.3. Перечень заданий для проведения текущей и промежуточной оценки знаний, умений, навыков и (или) опыта деятельности, характеризующих этапы формирования компетенций

№ п/п	Контролируемые разделы (темы), дисциплины	Код контролируемой компетенции	Форма рубежного контроля	Вопросы/задания рубежного контроля
1	1. Раздел Понятие, сущность, виды и причины коррупции и история противодействия коррупции	УК-9	Доклад, дискуссия на семинарском занятии, решение задач, проверка качества выполненных заданий	1. Раскройте понятие, сущность, виды и причины коррупции. 2. Назовите социально-экономические последствия коррупции. 3. Дайте классификацию коррупционных факторов в зависимости от ее причин
2	2. РАЗДЕЛ Коррупция как часть теневых экономических отношений	УК-9	Доклад, дискуссия на семинарском занятии, решение задач, проверка качества выполненных заданий	1. Раскройте предпосылки, особенности и тенденции развития международного сотрудничества в сфере противодействия коррупции. 2. Проанализируйте зарождение, совершенствование нормативной правовой базы, регулирующей противодействие коррупции. 3. Перечислите международные антикоррупционные стандарты, нормативные правовые акты. 4. Охарактеризуйте нормативно-правовую основу противодействия коррупции. 5. Раскройте содержание и значение Федерального закона от 25

				декабря 2008 г. № 273-ФЗ «О противодействии коррупции».
	Раздел 3. Правовые основы противодействия коррупции	УК-10	Доклад, дискуссия на семинарском занятии, решение задач, проверка качества выполненных заданий	<ol style="list-style-type: none"> 1. Раскройте становление коррупционных отношений в истории Российского общества. 2. Раскройте предпосылки, особенности и тенденции развития международного сотрудничества в сфере противодействия коррупции. 3. Проанализируйте зарождение, совершенствование нормативной правовой базы, регулиющей противодействие коррупции. 4. Перечислите международные антикоррупционные стандарты, нормативные правовые акты. 5. Охарактеризуйте нормативно-правовую основу противодействия коррупции. 6. Раскройте содержание и значение Федерального закона от 25 декабря 2008 г. № 273-ФЗ «О противодействии коррупции».
	Раздел 4. Организация и основные направления противодействия коррупционной преступности	УК -10	Доклад, дискуссия на семинарском занятии, решение задач, проверка качества выполненных заданий	<ol style="list-style-type: none"> 1. Охарактеризуйте виды и формы юридической ответственности за нарушение антикоррупционного законодательства. 2. Проанализируйте ведомственные нормативные акты по вопросам противодействия коррупции. 3. Определите понятие и признаки коррупционного преступления. 4. Раскройте признаки и уголовно-правовая характеристика субъекта коррупционного преступления. 5. Дайте общую характеристику коррупционных преступлений в сфере государственной и муниципальной
	Раздел 5. Криминологическая характеристика коррупционной преступности	УК-10	Доклад, дискуссия на семинарском занятии, решение задач, проверка качества выполненных заданий	<ol style="list-style-type: none"> 1. Раскройте уголовно-правовую характеристику злоупотребления должностными полномочиями (ст. 285 УК РФ) и его специальных видов. 2. Раскройте уголовно-правовую характеристику получения взятки (ст. 290 УК РФ). 3. Раскройте уголовно-правовую характеристику дачи взятки (ст. 291 УК РФ). 4. Раскройте уголовно-правовую характеристику посредничества во взяточничестве (ст. 291.1 УК РФ).

				<p>5. Раскройте уголовно-правовую характеристику мелкого взяточничества (ст. 291.2 УК РФ).</p> <p>6. Раскройте уголовно-правовую характеристику коммерческого подкупа (ст. 204 УК РФ).</p> <p>7. Раскройте уголовно-правовую характеристику служебного подлога (ст. 292 УК РФ).</p> <p>8. Раскройте уголовно-правовую характеристику нецелевого расходования бюджетных средств, средств государственных внебюджетных фондов (ст. 285.1, 285.2 УК РФ).</p> <p>9. Раскройте уголовно-правовую характеристику незаконного участия в предпринимательской деятельности (ст. 289 УК РФ).</p>
	Раздел 6. Международное сотрудничество Российской Федерации в области противодействия коррупции	УК-10	Доклад, дискуссия на семинарском занятии, решение задач, проверка качества выполненных заданий	<p>1. Предпосылки, особенности и тенденции развития международного сотрудничества в сфере противодействия коррупции.</p> <p>2. Анализ зарождения, совершенствование нормативной правовой базы, регулирующей противодействие коррупции.</p> <p>3. Международные антикоррупционные стандарты, нормативные правовые акты противодействия коррупции.</p>

4.5. Оценочные материалы для проведения текущей аттестации и рубежного контроля, обучающихся по дисциплине (модулю)

Перечень вопросов рубежного контроля и текущей аттестации

Коды контролируемой компетенции	Вопросы /задания
УК-10	<ol style="list-style-type: none"> 1. Раскройте понятие, сущность, виды и причины коррупции. 2. Назовите социально-экономические последствия коррупции. 3. Дайте классификацию коррупционных факторов в зависимости от ее причин. 4. Охарактеризуйте коррупцию как часть теневых экономических отношений. 5. Перечислите факторы, способствующие развитию теневой экономики: социальные, финансово-экономические, правовые, административные, общественно-политические. 6. Раскройте становление коррупционных отношений в истории Российского общества.

	<ol style="list-style-type: none"> 7. Раскройте предпосылки, особенности и тенденции развития международного сотрудничества в сфере противодействия коррупции. 8. Проанализируйте зарождение, совершенствование нормативной правовой базы, регулирующей противодействие коррупции. 9. Перечислите международные антикоррупционные стандарты, нормативные правовые акты. 10. Охарактеризуйте нормативно-правовую основу противодействия коррупции. 11. Раскройте содержание и значение Федерального закона от 25 декабря 2008 г. № 273-ФЗ «О противодействии коррупции». 12. Раскройте национальный план противодействия коррупции: его содержание и значение. 13. Проанализируйте нормы трудового законодательства в сфере противодействия коррупции. 14. Специализированные органы противодействия коррупции: виды, статус, полномочия. 15. Общественные организации по противодействию коррупции: правовое положение и эффективность деятельности. 16. Социально-экономические факторы коррупции: понятие и содержание. 17. Сущность гражданского контроля. Развитие гражданского общества как основа демократизации и модернизации современного общества 18. Опишите нормы гражданского законодательства и предупреждение коррупции. 19. Раскройте административно-правовые антикоррупционные нормы. 20. Охарактеризуйте виды и формы юридической ответственности за нарушение антикоррупционного законодательства. 21. Проанализируйте ведомственные нормативные акты по вопросам противодействия коррупции. 22. Определите понятие и признаки коррупционного преступления. 23. Раскройте признаки и уголовно-правовая характеристика субъекта коррупционного преступления. 24. Дайте общую характеристику коррупционных преступлений в сфере государственной и муниципальной службы.
УК-10	<ol style="list-style-type: none"> 1. Раскройте уголовно-правовую характеристику злоупотребления должностными полномочиями (ст. 285 УК РФ) и его специальных видов. 2. Раскройте уголовно-правовую характеристику получения взятки (ст. 290 УК РФ). 3. Раскройте уголовно-правовую характеристику дачи взятки (ст. 291 УК РФ). 4. Раскройте уголовно-правовую характеристику посредничества во взяточничестве (ст. 291.1 УК РФ). 5. Раскройте уголовно-правовую характеристику мелкого взяточничества (ст. 291.2 УК РФ). 6. Раскройте уголовно-правовую характеристику коммерческого подкупа (ст. 204 УК РФ). 7. Раскройте уголовно-правовую характеристику служебного подлога (ст. 292 УК РФ).

	<p>8. Раскройте уголовно-правовую характеристику нецелевого расходования бюджетных средств, средств государственных внебюджетных фондов (ст. 285.1, 285.2 УК РФ).</p> <p>9. Раскройте уголовно-правовую характеристику незаконного участия в предпринимательской деятельности (ст. 289 УК РФ).</p> <p>10. Определите уровень и причины латентности коррупционных преступлений.</p> <p>11. Перечислите и охарактеризуйте меры предупреждения коррупционной преступности.</p> <p>12. Определите понятие и формы проявления конфликта интересов на государственной службе.</p> <p>13. Определите причины и условия, способствующие возникновению конфликта интересов, предложите меры по их устранению.</p> <p>14. Проанализируйте типовые ситуации конфликта интересов на государственной службе.</p> <p>15. Предложите меры по выявлению и устранению причин и условий, способствующих возникновению конфликта интересов на государственной службе.</p> <p>16. Опишите процедуру урегулирования конфликта интересов.</p> <p>17. Раскройте основные формы проявления коррупции в системе государственной службы.</p> <p>18. Опишите содержание и порядок заполнения справок о доходах, расходах, об имуществе и обязательствах имущественного характера.</p> <p>19. Проанализируйте процесс организации представления государственными служащими сведений о доходах, расходах, об имуществе и обязательствах имущественного характера.</p> <p>20. Определите организацию выполнения требований Федерального закона от 3 декабря 2012 г. № 230-ФЗ «О контроле за соответствием расходов лиц, замещающих государственные должности, и иных лиц их доходам».</p>
--	---

РАЗДЕЛ 5. УСЛОВИЯ РЕАЛИЗАЦИИ ДИСЦИПЛИНЫ (МОДУЛЯ)

5.1. Перечень основной и дополнительной учебной литературы для освоения дисциплины (модуля)

5.1.1. Основная литература:

1. Амиантова, И. С. Противодействие коррупции: учебное пособие для вузов / И. С. Амиантова. — Москва: Издательство Юрайт, 2022. — 149 с. — (Высшее образование). — ISBN 978-5-534-13238-0. — Текст: электронный // Образовательная платформа Юрайт [сайт]. — URL: <https://urait.ru/bcode/497457>
2. *Гладких, В. И.* Противодействие коррупции на государственной службе: учебное пособие для вузов / В. И. Гладких, В. М. Алиев, В. Г. Степанов-Егиянц. — 2-е изд., перераб. и доп. — Москва: Издательство Юрайт, 2024. — 207 с. — (Высшее образование). — ISBN 978-5-534-09787-0. — Текст: электронный // Образовательная платформа Юрайт [сайт]. — URL: <https://urait.ru/bcode/540678>
3. Правовые основы противодействия коррупции: учебник и практикум для вузов / А. И. Землин, О. М. Землина, В. М. Корякин, В. В. Козлов; под общей редакцией А. И. Землина. — 2-е изд., перераб. и доп. — Москва: Издательство Юрайт, 2024. — 198 с. — (Высшее образование). — ISBN 978-5-534-16419-0. — Текст: электронный // Образовательная платформа Юрайт [сайт]. — URL: <https://urait.ru/bcode/541526>
4. Противодействие коррупции: учебник и практикум для вузов / И. В. Левакин, Е. В. Охотский, И. Е. Охотский, М. В. Шедий; под общей редакцией

Е. В. Охотского. — 5-е изд., перераб. и доп. — Москва : Издательство Юрайт, 2024. — 469 с. — (Высшее образование). — ISBN 978-5-534-18886-8. — Текст : электронный // Образовательная платформа Юрайт [сайт]. — URL: <https://urait.ru/bcode/555025>

5. *Соколов, А. В.* Противодействие коррупции в сфере публичной собственности : учебник для вузов / А. В. Соколов. — Москва : Издательство Юрайт, 2024. — 192 с. — (Высшее образование). — ISBN 978-5-534-14412-3. — Текст : электронный // Образовательная платформа Юрайт [сайт]. — URL: <https://urait.ru/bcode/544294>

Дополнительная литература

1. *Куракин, А. В.* Противодействие коррупции посредством применения мер дисциплинарного характера : учебное пособие для вузов / А. В. Куракин, В. Г. Коврова. — Москва : Издательство Юрайт, 2024. — 90 с. — (Высшее образование). — ISBN 978-5-534-12930-4. — Текст : электронный // Образовательная платформа Юрайт [сайт]. — URL: <https://urait.ru/bcode/543770>
2. *Румянцева, Е. Е.* Противодействие коррупции : учебник и практикум для вузов / Е. Е. Румянцева. — 2-е изд., перераб. и доп. — Москва : Издательство Юрайт, 2024. — 322 с. — (Высшее образование). — ISBN 978-5-534-17838-8. — Текст : электронный // Образовательная платформа Юрайт [сайт]. — URL: <https://urait.ru/bcode/533820>

5.2. Перечень ресурсов информационно-коммуникационной сети «Интернет», необходимых для освоения дисциплины (модуля)

№ №	Название электронного ресурса	Описание электронного ресурса	Используемый для работы адрес
1.	ЭБС «Университетская библиотека онлайн»	Электронная библиотека, обеспечивающая доступ высших и средних учебных заведений, публичных библиотек и корпоративных пользователей к наиболее востребованным материалам по всем отраслям знаний от ведущих российских издательств	http://biblioclub.ru/
2.	Научная электронная библиотека eLIBRARY.ru	Крупнейший российский информационно-аналитический портал в области науки, технологии, медицины и образования, содержащий рефераты и полные тексты более 34 млн научных публикаций и патентов	http://elibrary.ru/
3.	Образовательная платформа Юрайт	Электронно-библиотечная система для ВУЗов, ССУЗов, обеспечивающая доступ к учебникам, учебной и методической литературе по различным дисциплинам.	https://urait.ru/
4.	База данных "EastView"	Полнотекстовая база данных периодических изданий	https://dlib.eastview.com
5.	Электронная библиотека "Grebennikon"	Библиотека предоставляет доступ более чем к 30 журналам, выпускаемых Издательским домом "Гребенников".	https://grebennikon.ru/

5.3 Методические указания для обучающихся по освоению дисциплины (модуля)

Освоение обучающимся дисциплины (модуля) предполагает изучение материалов дисциплины (модуля) на аудиторных занятиях и в ходе самостоятельной работы. Аудиторные занятия проходят в форме лекционных занятий, практических занятий.

При подготовке к аудиторным занятиям необходимо помнить особенности каждой формы его проведения.

Подготовка к лекционным занятиям заключается в следующем.

С целью обеспечения успешного обучения обучающийся должен готовиться к лекционному занятию, поскольку оно является важнейшей формой организации учебного процесса, поскольку:

- знакомит с новым учебным материалом;
- разъясняет учебные элементы, трудные для понимания;
- систематизирует учебный материал;
- ориентирует в учебном процессе.

С этой целью:

- внимательно прочитайте конспект предыдущего лекционного занятия;
- ознакомьтесь с материалом учебников и учебных пособий по теме предыдущего лекционного занятия;
- внесите дополнения к полученным ранее знаниям по теме предыдущего лекционного занятия на полях лекционной тетради;
- запишите вопросы, которые вы зададите лектору на предстоящем лекционном занятии по материалу предыдущего лекционного занятия;
- постарайтесь уяснить место изучаемой темы в своей подготовке;
- узнайте тему предстоящей лекции (по тематическому плану, по информации лектора) и запишите информацию, которой вы владеете по данному вопросу.

Подготовка к практическому занятию

При подготовке и работе во время проведения практических занятий следует обратить внимание на следующие моменты: на процесс предварительной подготовки, на работу во время занятия, обработку полученных результатов, исправление полученных замечаний.

Предварительная подготовка к практическому занятию заключается в изучении теоретического материала в отведенное для самостоятельной работы время, ознакомление с инструктивными материалами с целью осознания задач практического занятия, техники безопасности при проведении занятия.

Работа во время проведения практического занятия включает:

- консультирование студентов преподавателями и вспомогательным персоналом с целью предоставления исчерпывающей информации, необходимой для самостоятельного выполнения предложенных преподавателем задач, ознакомление с правилами техники безопасности при выполнении задания;
- самостоятельное выполнение заданий согласно обозначенной учебной программой тематики.

Обработка, обобщение полученных результатов практического занятия проводится обучающимися самостоятельно или под руководством преподавателя (в зависимости от степени сложности поставленных задач). В результате оформляется индивидуальный отчет. Подготовленный к сдаче на контроль и оценку отчет сдается преподавателю. Форма отчетности может быть письменная, устная или две одновременно. Главным результатом в данном случае служит получение положительной оценки по каждому практическому занятию. Это является необходимым условием при проведении рубежного контроля и допуска к зачету. При получении неудовлетворительных результатов обучающийся имеет право в дополнительное время передать преподавателю работу до проведения промежуточной аттестации.

5.4 Информационно-технологическое обеспечение образовательного процесса по дисциплины (модуля)

5.4.1. Средства информационных технологий

1. Персональные компьютеры;
2. Средства доступа в Интернет;
3. Проектор.

5.4.2. Программное обеспечение

1. Операционная система: Astra Linux SE
2. Пакет офисных программ: LibreOffice
3. Справочная система Консультант+
4. Okular или Acrobat Reader DC
5. Ark или 7-zip
6. User Gate
7. TrueConf (client)

5.4.3. Информационные справочные системы и профессиональные базы данных

№№	Название электронного ресурса	Описание электронного ресурса	Используемый для работы адрес
1.	ЭБС «Университетская библиотека онлайн»	Электронная библиотека, обеспечивающая доступ высших и средних учебных заведений, публичных библиотек и корпоративных пользователей к наиболее востребованным материалам по всем отраслям знаний от ведущих российских издательств	http://biblioclub.ru/
2.	Научная электронная библиотека eLIBRARY.ru	Крупнейший российский информационно-аналитический портал в области науки, технологии, медицины и образования, содержащий рефераты и полные тексты более 34 млн научных публикаций и патентов	http://elibrary.ru/
3.	Образовательная платформа Юрайт	Электронно-библиотечная система для ВУЗов, ССУЗов, обеспечивающая доступ к учебникам, учебной и методической литературе по различным дисциплинам.	https://urait.ru/
4.	База данных "EastView"	Полнотекстовая база данных периодических изданий	https://dlib.eastview.com
5.	Электронная библиотека "Grebennikon"	Библиотека предоставляет доступ более чем к 30 журналам, выпускаемых Издательским домом "Гребенников".	https://grebennikon.ru/

5.5 Материально-техническое обеспечение образовательного процесса по дисциплине (модулю)

Для изучения дисциплины (модуля) используются:

Учебная аудитория для лекционных занятий оснащена специализированной мебелью (стол для преподавателя, парты, стулья, доска для написания мелом), техническими средствами обучения (проектор, экран, звуковое оборудование, компьютер, имеющий доступ в Интернет), а также, при необходимости, демонстрационными печатными пособиями.

Учебная аудитория для практических занятий: оснащена специализированной мебелью (стол для преподавателя, парты, стулья, доска для написания мелом); техническими средствами обучения (проектор, экран, звуковое

оборудование, компьютер, имеющий доступ в Интернет), а также, при необходимости, демонстрационными печатными пособиями.

Помещения для самостоятельной работы обучающихся: оснащены специализированной мебелью (парты, стулья) техническими средствами обучения (персональные компьютеры с доступом в сеть Интернет и обеспечением доступа в электронно-информационную среду университета, программным обеспечением).

5.6 Образовательные технологии

При реализации дисциплины (модуля) применяются различные образовательные технологии, в том числе технологии электронного обучения.

Освоение дисциплины (модуля) предусматривает использование в учебном процессе активных и интерактивных форм проведения учебных занятий в форме разбора конкретных ситуаций, решения логических и ситуационных задач в сочетании с внеаудиторной работой с целью формирования и развития **профессиональных** навыков обучающихся.

При освоении дисциплины (модуля) предусмотрено применение электронного обучения.

Учебные часы дисциплины (модуля) предусматривают классическую контактную работу преподавателя с обучающимся в аудитории и контактную работу посредством электронной информационно-образовательной среды в синхронном и асинхронном режиме (вне аудитории) посредством применения возможностей компьютерных технологий (электронная почта, электронный учебник, вебинар, презентация и др.).

ЛИСТ РЕГИСТРАЦИИ ИЗМЕНЕНИЙ

№ п/ п	Содержание изменения	Реквизиты документа об утверждении изменения	Дата введения изменения
1.			
2.			
3.			



МИНИСТЕРСТВО НАУКИ И ВЫСШЕГО ОБРАЗОВАНИЯ РОССИЙСКОЙ ФЕДЕРАЦИИ
ФЕДЕРАЛЬНОЕ ГОСУДАРСТВЕННОЕ БЮДЖЕТНОЕ ОБРАЗОВАТЕЛЬНОЕ
УЧРЕЖДЕНИЕ ВЫСШЕГО ОБРАЗОВАНИЯ
«РОССИЙСКИЙ ГОСУДАРСТВЕННЫЙ СОЦИАЛЬНЫЙ
УНИВЕРСИТЕТ»

УТВЕРЖДАЮ

Декан факультета комплексной безопасности и
основ военной подготовки

/Леонов В.В./

15 февраля 2024 г.

РАБОЧАЯ ПРОГРАММА ДИСЦИПЛИНЫ (МОДУЛЯ)
ОСНОВЫ ПРОФИЛАКТИКИ И ПРОТИВОДЕЙСТВИЯ ТЕРРОРИЗМУ И ЭКСТРЕМИЗМУ

Направление подготовки
«52.03.02 Хореографическое исполнительство»

Направленность
«Хореографическое исполнительство»

ОБРАЗОВАТЕЛЬНАЯ ПРОГРАММА ВЫСШЕГО ОБРАЗОВАНИЯ –
ПРОГРАММА БАКАЛАВРИАТА

Форма обучения
Очно-заочная

Москва, 2024 г.

Рабочая программа дисциплины (модуля) «Основы профилактики и противодействия терроризму и экстремизму» разработана на основании федерального государственного образовательного стандарта высшего образования – *бакалавриата* по направлению подготовки 52.03.02 *Хореографическое исполнительство*, утвержденного приказом Министерства образования и науки Российской Федерации от 16.11.2017 №1131, учебного плана по основной профессиональной образовательной программе высшего образования – программы *бакалавриата* по направлению подготовки 52.03.02 *Хореографическое исполнительство* (далее – «ОПОП»).


Рабочая программа дисциплины (модуля) разработана: Зеленков Михаил Юрьевич, заведующий кафедрой национальной безопасности, противодействия экстремизму и терроризму, доктор политических наук, кандидат военных наук, доцент.

Рабочая программа дисциплины (модуля) обсуждена и утверждена на заседании кафедры национальной безопасности, противодействия экстремизму и терроризму.

Протокол № 6 от «15» февраля 2024 года.

Заведующий кафедрой

доктор политических наук,
кандидат военных наук, доцент



М.Ю. Зеленков

(подпись)

СОДЕРЖАНИЕ

РАЗДЕЛ 1. ПАСПОРТ РАБОЧЕЙ ПРОГРАММЫ ДИСЦИПЛИНЫ (МОДУЛЯ)	4
1.1. Цель и задачи дисциплины (модуля)	4
1.2. Планируемые результаты обучения по дисциплине (модулю) в рамках планируемых результатов освоения основной профессиональной образовательной программы высшего образования – программы бакалавриата соотнесенные с установленными индикаторами достижения компетенций	4
РАЗДЕЛ 2. СТРУКТУРА И СОДЕРЖАНИЕ ДИСЦИПЛИНЫ (МОДУЛЯ)	5
2.1. Объем дисциплины (модуля), включая контактную работу обучающегося с педагогическими работниками и самостоятельную работу обучающегося	5
2.2. Учебно-тематический план дисциплины (модуля)	5
2.3. Содержание дисциплины (модуля)	6
РАЗДЕЛ 3. УЧЕБНО-МЕТОДИЧЕСКОЕ ОБЕСПЕЧЕНИЕ САМОСТОЯТЕЛЬНОЙ РАБОТЫ ОБУЧАЮЩИХСЯ ПО ДИСЦИПЛИНЕ (МОДУЛЮ)	11
3.1. Виды самостоятельной работы обучающихся по дисциплине (модулю)	11
3.2. Задания для самостоятельной работы	12
3.3. Методические указания к самостоятельной работе по дисциплине (модулю)	18
РАЗДЕЛ 4. ОЦЕНОЧНЫЕ МАТЕРИАЛЫ ПО ДИСЦИПЛИНЕ (МОДУЛЮ)	18
4.1. Форма промежуточной аттестации обучающегося по дисциплине (модулю)	18
4.2. Организационные основы применения балльно-рейтинговой системы оценки успеваемости обучающихся по дисциплине (модулю)	19
4.3. Проведение текущего контроля успеваемости обучающихся по дисциплине (модулю) в соответствии с балльно-рейтинговой системой оценки успеваемости обучающегося	19
4.4. Проведение промежуточной аттестации обучающихся по дисциплине (модулю) в соответствии с балльно-рейтинговой системой оценки успеваемости обучающегося	20
4.5. Оценочные материалы для проведения текущей аттестации и рубежного контроля, обучающихся по дисциплине (модулю)	22
4.6. Оценочные материалы для проведения промежуточной аттестации обучающихся по дисциплине (модулю)	26
РАЗДЕЛ 5. УСЛОВИЯ РЕАЛИЗАЦИИ ДИСЦИПЛИНЫ (МОДУЛЯ)	28
5.1. Перечень основной и дополнительной учебной литературы для освоения дисциплины (модуля) ..	28
5.1.1. Основная литература	28
5.1.2. Дополнительная литература	28
5.2 Перечень ресурсов информационно-коммуникационной сети «Интернет», необходимых для освоения дисциплины (модуля)	30
5.3 Методические указания для обучающихся по освоению дисциплины (модуля)	30
5.4 Информационно-технологическое обеспечение образовательного процесса по дисциплины (модуля)	31
5.4.1. Средства информационных технологий	31
5.4.2. Лицензионное и свободно распространяемое программное обеспечение, в том числе отечественного производства:	31
5.4.3. Информационные справочные системы и профессиональные базы данных	32
5.5. Материально-техническое обеспечение образовательного процесса по дисциплине (модулю)	32
5.6. Образовательные технологии	33
ЛИСТ РЕГИСТРАЦИИ ИЗМЕНЕНИЙ	34

РАЗДЕЛ 1. ПАСПОРТ РАБОЧЕЙ ПРОГРАММЫ ДИСЦИПЛИНЫ (МОДУЛЯ)

1.1. Цель и задачи дисциплины (модуля)

Цель дисциплины (модуля) заключается в получении обучающимися знаний и практических навыков в сфере профилактики противодействия экстремизму и терроризму в современном обществе и государстве с их последующим применением в профессиональной деятельности.

Задачи дисциплины (модуля):

1. Сформировать у обучающихся комплекс знаний об экстремизме и терроризме как об асоциальном деструктивном явлении, обладающем повышенной общественной угрозой и опасностью.

2. Освоить международную и национальную нормативную правовую базу в сфере профилактики и противодействия экстремизму и терроризму.

3. Приобрести умения и сформировать навыки в профилактике и противодействия экстремизму и терроризму в социуме государстве, особенно в молодежной среде общества.

1.2 Планируемые результаты обучения по дисциплине (модулю) в рамках планируемых результатов освоения основной профессиональной образовательной программы высшего образования – программы бакалавриата соотнесенные с установленными индикаторами достижения компетенций

Процесс освоения дисциплины (модуля) направлен на формирование у обучающихся следующих компетенций: УК-10 в соответствии с учебным планом.

В результате освоения дисциплины (модуля) обучающийся должен демонстрировать следующие результаты:

Категория компетенций (при наличии)	Код компетенции Формулировка компетенции	Код и наименование индикатора достижения компетенции	Результаты обучения
Гражданская позиция	УК-10. Способен формировать нетерпимое отношение к проявлениям экстремизма, терроризма, коррупционному поведению и противодействовать им в профессиональной деятельности	УК-10.1. Знает способы формирования нетерпимого отношения к проявлениям экстремизма и терроризма, противодействия им в профессиональной деятельности УК-10.2. Умеет формировать нетерпимое отношение к проявлениям экстремизма и терроризма и противодействовать им в профессиональной деятельности УК-10.3. владеет навыками формирования нетерпимого отношения к проявлениям экстремизма и терроризма и противодействия им в профессиональной деятельности	<i>Знать:</i> формы, методы, средства и способы формирования нетерпимого отношения к проявлениям экстремизма и терроризма в обществе и противодействия им в профессиональной деятельности <i>Уметь:</i> формировать нетерпимое отношение к проявлениям экстремизма и терроризма в обществе и противодействовать им в профессиональной деятельности <i>Владеть навыками</i> формирования нетерпимого отношения к проявлениям экстремизма и терроризма в обществе и противодействия им в профессиональной деятельности

РАЗДЕЛ 2. СТРУКТУРА И СОДЕРЖАНИЕ ДИСЦИПЛИНЫ (МОДУЛЯ)

2.1 Объем дисциплины (модуля), включая контактную работу обучающегося с педагогическими работниками и самостоятельную работу обучающегося

Общая трудоемкость дисциплины (модуля) составляет 2 зачетные единицы.

Очно-заочная форма обучения

Вид учебной работы	Всего часов	Семестры	
		1	2
Контактная работа обучающихся с педагогическими работниками	24	24	
Лекционные занятия	16	16	
Практические занятия	8	8	
Самостоятельная работа обучающихся	39	39	
Контроль промежуточной аттестации	9	9	
Форма промежуточной аттестации	зачет	зачет	
ОБЪЕМ ДИСЦИПЛИНЫ (МОДУЛЯ) В ЧАСАХ	72	72	

2.2. Учебно-тематический план дисциплины (модуля)

Очно-заочная форма обучения

Раздел, тема	Виды учебной работы, академических часов									
	Всего	Самостоятельная работа	Контактная работа обучающихся с педагогическими работниками							
			Всего	Лекционные занятия <i>из них: в форме практической подготовки</i>	Практические занятия <i>из них: в форме практической подготовки</i>	Лабораторные занятия <i>из них: в форме практической подготовки</i>	Консультации / Иная контактная работа <i>из них: в форме практической подготовки</i>			
Семестр 1										
Раздел 1. Терроризм и экстремизм – общая характеристика	20	12	8	4	4					
Тема 1.1. Понятие и причины современного терроризма и экстремизма	8	4	4	2	2					
Тема 1.2. Особенности экстремизма и терроризма, нормативное правовое обеспечение антитеррористической	6	4	2	-	2					

Раздел, тема	Виды учебной работы, академических часов									
	Всего	Самостоятельная работа	Контактная работа обучающихся с педагогическими работниками							
			Всего	Лекционные занятия <i>из них: в форме практической подготовки</i>	Практические занятия <i>из них: в форме практической подготовки</i>	Лабораторные занятия <i>из них: в форме практической подготовки</i>	Консультации / Иная контактная работа <i>из них: в форме практической подготовки</i>			
деятельности в России										
Тема 1.3. Психологические основы экстремизма и терроризма	6	4	2	2		-				
Раздел 2. Классификация идеологий современного терроризма и экстремизма, их характеристика, профилактика и противодействие	43	27	16	12		4				
Тема 2.1. Политический терроризм и экстремизм, идеология, профилактика и противодействие	8	6	2	2		-				
Тема 2.2. Этнический терроризм и экстремизм, идеология, профилактика и противодействие.	8	6	2	2		-				
Тема 2.3. Религиозный терроризм и экстремизм, идеология, профилактика и противодействие.	11	5	6	4		2				
Тема 2.4. Молодежный терроризм и экстремизм, идеология, профилактика и противодействие	9	5	4	2		2				
Тема 2.5. Кибертерроризм - профилактика и противодействие	7	5	2	2		-				
Контроль промежуточной аттестации (час)	9									
Форма промежуточной аттестации	зачет									
Итого по дисциплине (модулю), часов	72	39	24	16		8				

2.3. Содержание дисциплины (модуля)

РАЗДЕЛ 1. ТЕРРОРИЗМ И ЭКСТРЕМИЗМ – ОБЩАЯ ХАРАКТЕРИСТИКА

Тема 1.1. Понятие и причины современного терроризма и экстремизма

Перечень изучаемых элементов содержания:

Террология как наука и учебная дисциплина. Соотношение понятий «радикализм», «экстремизм» и «терроризм». Понятие и подходы к определению экстремизма и терроризма. Сущностные характеристики экстремизма и терроризма. Природа и отличительные черты терроризма. Современные причины терроризма и экстремизма, их классификация и тенденции.

Субъекты и объекты терроризма и экстремизма. Радикализация – основа экстремизма и терроризма. Уровни проявления терроризма. Терроризм как идеология, образ мышления и действий. Терроризм как деятельность. Виды террористических актов, их цели, мотивы и способы осуществления.

Тема 1.2. Особенности экстремизма и терроризма, нормативное правовое обеспечение антитеррористической деятельности в России

Перечень изучаемых элементов содержания:

Экстремизм, терроризм и террористическая деятельность - угроза национальной безопасности России. Виды экстремизма и терроризма в современной России, их идеологическая основа и факторы, влияющие на распространение. Особенности Москвы и Московской области по проявлению угроз экстремистского и террористического характера. Общая характеристика международного законодательства в сфере борьбы с экстремизмом и терроризмом. Система и особенности государственной политики в сфере профилактики и противодействия экстремизму и терроризму в России. Нормативное правовое обеспечение антиэкстремистской и антитеррористической деятельности, профилактика и противодействие идеологии экстремизма терроризма в России и их классификация. Законодательная и нормативная правовая база по организации профилактики и противодействия идеологии экстремизма и терроризма в России. Организационные основы профилактики и противодействия экстремизму и терроризму в Российской Федерации. Ответственность за профилактику и противодействие идеологии экстремизму и терроризму в образовательной организации. Уголовно-правая ответственность за ведение экстремистской и террористической деятельности.

Тема 1.3. Психологические основы экстремизма и терроризма

Перечень изучаемых элементов содержания:

Психология терроризма. Психология террориста. Психология жертвы терроризма. Характеристика личности экстремиста и террориста. Многофакторная модель формирования сознания террориста. Факторы риска формирования террористического сознания. Универсальные методы вербовки экстремистов и террористов. Факторы, повышающие эффективность деятельности вербовщиков террористических и экстремистских организаций. Характерные черты психологического портрета экстремиста и террориста. Психология характера экстремиста и террориста. Женщины и терроризм. Психология совершения террористического акта. Потребности индивида – основа приобщения к экстремизму и терроризму. Типы личности террориста, использующего взрывные устройства. Психология противодействия экстремизму и терроризму в российском обществе.

ЗАДАНИЯ К ПРАКТИЧЕСКИМ ЗАНЯТИЯМ РАЗДЕЛА 1

Тема практического занятия 1: Общая характеристика экстремизма и терроризма как деструктивного явления в обществе.

Форма практического задания 1: дискуссия.

Примерный перечень вопросов:

1. Соотношение понятий «радикализм», «экстремизм» и «терроризм».
2. Понятие и подходы к определению экстремизма и терроризма.
3. Сущностные характеристики экстремизма и терроризма.
4. Современные причины терроризма и экстремизма, их классификация и тенденции.
5. Виды экстремизма и терроризма в современной России и их идеологическая основа.

6. Нормативное правовое обеспечение антиэкстремистской и антитеррористической деятельности, профилактика и противодействие идеологии экстремизма терроризма в России и их классификация.

7. Ответственность за профилактику и противодействие идеологии экстремизму и терроризму в образовательной организации.

Тема практического занятия 2: Психологические аспекты экстремистской и террористической деятельности.

Форма практического задания 2: дискуссия.

Примерный перечень вопросов:

1. Характеристика личности экстремиста и террориста.
2. Многофакторная модель формирования сознания террориста.
3. Факторы риска формирования террористического сознания.
4. Факторы, повышающие эффективность деятельности вербовщиков террористических и экстремистских организаций.
5. Характерные черты психологического портрета экстремиста и террориста.
6. Психология характера экстремиста и террориста.
7. Потребности индивида – основа приобщения к экстремизму и терроризму.
8. Психология противодействия экстремизму и терроризму в российском обществе.

РУБЕЖНЫЙ КОНТРОЛЬ К РАЗДЕЛУ 1

форма рубежного контроля – устный опрос.

РАЗДЕЛ 2. КЛАССИФИКАЦИЯ ИДЕОЛОГИЙ СОВРЕМЕННОГО ТЕРРОРИЗМА И ЭКСТРЕМИЗМА, ИХ ХАРАКТЕРИСТИКА, ПРОФИЛАКТИКА И ПРОТИВОДЕЙСТВИЕ

Тема 2.1. Политический терроризм и экстремизм, идеология, профилактика и противодействие

Перечень изучаемых элементов содержания:

Понятие политического экстремизма и терроризма: сущность, содержание, цели и задачи, виды идеологий. «Левый» и «Правый» политический экстремизм и терроризм. Основные идеологические угрозы политического экстремизма и терроризма и их парирование. Фундаментальные причины, объекты и субъекты политического экстремизма и терроризма. Политические потребности – основной источник политического экстремизма и терроризма. Борьба за власть как основа политического экстремизма и терроризма. Фундаментальные направления политического экстремизма и терроризма. Основные тренды политического экстремизма и терроризма. Политический экстремизм и терроризм в современной России. Формы, методы, силы и средства профилактики и противодействия идеологии политического экстремизма и терроризма в образовательной организации.

Тема 2.2. Этнический терроризм и экстремизм, идеология, профилактика и противодействие

Перечень изучаемых элементов содержания:

Национальная составляющая современной России. Понятие этнического экстремизма и терроризма: сущность, содержание, цели и задачи, виды идеологий. Основные идеологические

угрозы этнического экстремизма и терроризма и их парирование. Фундаментальные причины, объекты и субъекты этнического экстремизма и терроризма. Сепаратизм – источник этнического экстремизма и терроризма. Идентичность и этнический экстремизм и терроризм. Национализм как идеологическая основа этнического экстремизма и терроризма. Этнический экстремизм и терроризм в современной России. Неонацизм и радикальный национализм. Формы, методы, силы и средства проявления, профилактики и противодействия идеологии этнического экстремизма и терроризма в образовательной организации.

Тема 2.3. Религиозный терроризм и экстремизм, идеология, профилактика и противодействие

Перечень изучаемых элементов содержания:

Религиозная обстановка в мире и России. Правовое обеспечение свободы вероисповедания. Кластеры взаимоотношений религии и терроризма. Понятие религиозного экстремизма и терроризма: сущность, содержание, цели и задачи, виды идеологий. Основные идеологические угрозы религиозного экстремизма и терроризма и их парирование. Тенденции, вынуждающие адепта вставать на путь религиозного экстремизма и терроризма. Фундаментальные причины, объекты и субъекты религиозного экстремизма и терроризма. Факторы политизации религиозного экстремизма и терроризма. Истоки вступления в религиозную террористическую организацию. Религиозный фундаментализм как основа религиозного экстремизма и терроризма. Психология религиозного фундаменталиста. Исламский фундаментализм – угроза международной и национальной безопасности России. Религиозная секта – субъект религиозного экстремизма и терроризма. Формы, методы, силы и средства противодействия идеологии религиозного экстремизма и терроризма в образовательной организации.

Тема 2.4. Молодежный терроризм и экстремизм, идеология, профилактика и противодействие

Перечень изучаемых элементов содержания:

Молодежные субкультуры. Молодежь России – объект и субъект радикализации. Деструктивное поведение молодежи – источник радикализации. Потенциально криминальные молодежные субкультуры. Понятие молодежного экстремизма и терроризма: сущность, содержание, цели и задачи, виды идеологий. Основные идеологические угрозы молодежного экстремизма и терроризма и их парирование. Фундаментальные причины, объекты и субъекты молодежного экстремизма и терроризма. Криминальная молодежная субкультура как основа молодежного экстремизма и терроризма. Особенности молодежного экстремизма и терроризма в современной России. Формы, методы, силы и средства профилактики и противодействия идеологии молодежного экстремизма и терроризма в образовательной организации. Патриотизм молодежи как фактор профилактики и противодействия экстремизму и терроризму в России.

Тема 2.5. Кибертерроризм - профилактика и противодействие

Перечень изучаемых элементов содержания:

Глобальное развитие информационных технологий. Двойственность роли информационно-коммуникационных технологий. Злоупотребление высокими технологиями как фактор возникновения кибертерроризма. Общая характеристика и отличительные черты кибертерроризма. Способы использования террористами Интернета. Общая характеристики террористических сообществ в Интернете. Интернет-сайты и другие интернет платформы, распространяющие идеологию экстремизма и терроризма. Интернет как идеологическая

площадка для пропаганды, вербовки сторонников террористов, а также потенциальных исполнителей актов террора. Профилактика и противодействие кибертерроризму в молодежной среде как важная государственная задача по обеспечению информационной безопасности общества. Информационная среда в системе профилактики и противодействия экстремизму и терроризму.

ЗАДАНИЯ К ПРАКТИЧЕСКИМ ЗАНЯТИЯМ РАЗДЕЛА 2

Тема практического занятия 1: Политические аспекты экстремистской и террористической деятельности

Форма практического задания 1: дискуссия.

Примерный перечень вопросов:

1. «Левый» и «Правый» политический экстремизм и терроризм.
2. Основные идеологические угрозы политического экстремизма и терроризма и их парирование.
3. Фундаментальные причины, объекты и субъекты политического экстремизма и терроризма.
4. Политические потребности – основной источник политического экстремизма и терроризма.
5. Борьба за власть как основа политического экстремизма и терроризма.
6. Фундаментальные направления политического экстремизма и терроризма.
7. Политический экстремизм и терроризм в современной России.
8. Формы, методы, силы и средства профилактики и противодействия идеологии политического экстремизма и терроризма в образовательной организации.

Тема практического занятия 2: Этнорелигиозный экстремизм и терроризм – угроза национальной безопасности России.

Форма практического задания 2: дискуссия.

Примерный перечень вопросов:

1. Основные идеологические угрозы этнического экстремизма и терроризма и их парирование.
2. Фундаментальные причины, объекты и субъекты этнического экстремизма и терроризма.
3. Идентичность и этнический экстремизм и терроризм.
4. Национализм как идеологическая основа этнического экстремизма и терроризма.
5. Этнический экстремизм и терроризм в современной России.
6. Неонацизм и радикальный национализм.
7. Формы, методы, силы и средства проявления, профилактики и противодействия идеологии этнического экстремизма и терроризма в образовательной организации.
8. Кластеры взаимоотношений религии и терроризма.
9. Понятие религиозного экстремизма и терроризма: сущность, содержание, цели и задачи, виды идеологий.
10. Основные идеологические угрозы религиозного экстремизма и терроризма и их парирование.
11. Тенденции, вынуждающие адепта вставать на путь религиозного экстремизма и терроризма.

12. Фундаментальные причины, объекты и субъекты религиозного экстремизма и терроризма.
13. Факторы политизации религиозного экстремизма и терроризма.
14. Истоки вступления в религиозную террористическую организацию.
15. Религиозный фундаментализм как основа религиозного экстремизма и терроризма.
16. Психология религиозного фундаменталиста.
17. Исламский фундаментализм – угроза международной и национальной безопасности России.
18. Формы, методы, силы и средства противодействия идеологии религиозного экстремизма и терроризма в образовательной организации.

Тема практического занятия 3: Молодежный экстремизм и терроризм – угроза национальной безопасности России.

Форма практического задания 3: дискуссия.

Примерный перечень вопросов:

1. Молодежь России – объект и субъект радикализации.
2. Деструктивное поведение молодежи – источник радикализации.
3. Потенциально криминальные молодежные субкультуры.
4. Понятие молодежного экстремизма и терроризма: сущность, содержание, цели и задачи, виды идеологий.
5. Основные идеологические угрозы молодежного экстремизма и терроризма и их парирование.
6. Фундаментальные причины, объекты и субъекты молодежного экстремизма и терроризма.
7. Криминальная молодежная субкультура как основа молодежного экстремизма и терроризма. Особенности молодежного экстремизма и терроризма в современной России.
8. Формы, методы, силы и средства профилактики и противодействия идеологии молодежного экстремизма и терроризма в образовательной организации.
9. Интернет как идеологическая площадка для пропаганды, вербовки сторонников террористов, а также потенциальных исполнителей актов террора.

РУБЕЖНЫЙ КОНТРОЛЬ К РАЗДЕЛУ 2

форма рубежного контроля – устный опрос.

РАЗДЕЛ 3. УЧЕБНО-МЕТОДИЧЕСКОЕ ОБЕСПЕЧЕНИЕ САМОСТОЯТЕЛЬНОЙ РАБОТЫ ОБУЧАЮЩИХСЯ ПО ДИСЦИПЛИНЕ (МОДУЛЮ)

3.1. Виды самостоятельной работы обучающихся по дисциплине (модулю)

Очно-заочная форма обучения

Раздел, тема	Количество часов	Вид самостоятельной работы
Модуль 1. (семестр 1)		
Раздел 1. Терроризм и экстремизм – общая характеристика	6	Подготовка к дискуссии
	6	Самостоятельное изучение материала раздела/темы
Раздел 2. Классификация идеологий современного терроризма и экстремизма, их	10	Подготовка к дискуссии
	17	Самостоятельное изучение

Раздел, тема	Количество часов	Вид самостоятельной работы
характеристика, профилактика и противодействие		материала раздела/темы
Общий объем по модулю/семестру, часов	39	
Общий объем по дисциплине (модулю), часов	39	

3.2. Задания для самостоятельной работы

Задания для самостоятельной работы к Разделу 1

Перечень вопросов для самостоятельной работы к Разделу 1:

1. Соотношение понятий «радикализм», «экстремизм» и «терроризм».
2. Понятие и подходы к определению экстремизма и терроризма.
3. Сущностные характеристики экстремизма и терроризма.
4. Отличительные черты терроризма.
5. Современные причины терроризма и экстремизма, их классификация и тенденции.
6. Субъекты и объекты терроризма и экстремизма.
7. Радикализация – основа экстремизма и терроризма.
8. Уровни проявления терроризма.
9. Терроризм как идеология, образ мышления и действий. Терроризм как деятельность.
10. Экстремизм, терроризм и террористическая деятельность - угроза национальной безопасности России.
11. Виды экстремизма и терроризма в современной России и их идеологическая основа.
12. Особенности Москвы и Московской области по проявлению угроз экстремистского и террористического характера.
13. Виды террористических актов, их цели, мотивы и способы осуществления.
14. Общая характеристика международного законодательства в сфере борьбы с экстремизмом и терроризмом.
15. Нормативное правовое обеспечение антиэкстремистской и антитеррористической деятельности, профилактика и противодействие идеологии экстремизма терроризма в России и их классификация.
16. Законодательная и нормативная правовая база по организации профилактики и противодействия идеологии экстремизма и терроризма в России.
17. Ответственность за профилактику и противодействие идеологии экстремизму и терроризму в образовательной организации.
18. Психология терроризма.
19. Психология террориста.
20. Психология жертвы терроризма.
21. Характеристика личности экстремиста и террориста.
22. Многофакторная модель формирования сознания террориста.
23. Факторы риска формирования террористического сознания.
24. Универсальные методы вербовки экстремистов и террористов.
25. Факторы, повышающие эффективность деятельности вербовщиков террористических и экстремистских организаций.
26. Характерные черты психологического портрета экстремиста и террориста.
27. Психология характера экстремиста и террориста.
28. Женщины и терроризм.

29. Психология совершения террористического акта.
30. Потребности индивида – основа приобщения к экстремизму и терроризму.
31. Типы личности террориста, использующего взрывные устройства.
32. Психология противодействия экстремизму и терроризму в российском обществе.

Литература для самостоятельного изучения к Разделу 1.

Основная литература

1. Профилактика экстремизма в молодежной среде : учебное пособие для вузов / А. В. Мартыненко [и др.] ; под общей редакцией А. В. Мартыненко, Л. А. Потаповой. — 2-е изд., перераб. и доп. — Москва : Издательство Юрайт, 2024. — 297 с. — (Высшее образование). — ISBN 978-5-534-16077-2. — Текст : электронный // Образовательная платформа Юрайт [сайт]. — URL: <https://urait.ru/bcode/539662> (дата обращения: 12.02.2024).
2. *Кафтан, В. В.* Противодействие терроризму : учебное пособие для вузов / В. В. Кафтан. — 2-е изд., испр. и доп. — Москва : Издательство Юрайт, 2024. — 261 с. — (Высшее образование). — ISBN 978-5-534-00322-2. — Текст : электронный // Образовательная платформа Юрайт [сайт]. — URL: <https://urait.ru/bcode/536401> (дата обращения: 12.02.2024).
3. *Константинов, В. В.* Психология экстремизма и терроризма : учебное пособие для вузов / В. В. Константинов, Р. В. Осин. — 2-е изд., перераб. и доп. — Москва : Издательство Юрайт, 2024. — 211 с. — (Высшее образование). — ISBN 978-5-534-17251-5. — Текст : электронный // Образовательная платформа Юрайт [сайт]. — URL: <https://urait.ru/bcode/544991> (дата обращения: 12.02.2024).

Дополнительная литература

1. *Окутина, Н. Н.* Противодействие терроризму : учебное пособие для вузов / Н. Н. Окутина. — Москва : Издательство Юрайт, 2024. — 178 с. — (Высшее образование). — ISBN 978-5-534-17865-4. — Текст : электронный // Образовательная платформа Юрайт [сайт]. — URL: <https://urait.ru/bcode/533864> (дата обращения: 12.02.2024).
2. Багмет, А. М. Расследование преступлений, связанных с экстремистской и террористической деятельностью : учебник / А. М. Багмет, В. В. Бычков, М. Ю. Зеленков ; под ред. А. М. Багмета ; Московская академия Следственного комитета Российской Федерации. — Москва : Юнити-Дана, 2019. — 720 с. — Режим доступа: по подписке. — URL: <https://biblioclub.ru/index.php?page=book&id=685781> (дата обращения: 12.02.2024). — Библиогр.: с. 681-705. — ISBN 978-5-238-03178-1. — Текст : электронный.
3. Зеленков, М. Ю. Основы теории национальной безопасности : учебник / М. Ю. Зеленков ; Академия Следственного комитета Российской Федерации. — Москва : Юнити-Дана, 2017. — 295 с. — Режим доступа: по подписке. — URL: <https://biblioclub.ru/index.php?page=book&id=473288> (дата обращения: 12.02.2024). — Библиогр. в кн. — ISBN 978-5-238-02801-9. — Текст : электронный.
4. Зеленков, М. Ю. Духовно-нравственная безопасность Российской Федерации : учебник / М. Ю. Зеленков ; Академия Следственного комитета Российской Федерации. — Москва : Юнити-Дана, 2017. — 360 с. — Режим доступа: по подписке. — URL: <https://biblioclub.ru/index.php?page=book&id=685389> (дата обращения: 12.02.2024). — Библиогр. в кн. — ISBN 978-5-238-02954-2. — Текст : электронный.
5. Противодействие организованной преступности, экстремизму и терроризму в таблицах : учебное пособие : [16+] / М. П. Клейменов, И. М. Клейменов, Е. М. Сейбол,

А. А. Урусов. – Омск : Омский государственный университет им. Ф.М. Достоевского (ОмГУ), 2021. – 96 с. : табл. – Режим доступа: по подписке. – URL: <https://biblioclub.ru/index.php?page=book&id=614060> (дата обращения: 12.02.2024). – ISBN 978-5-7779-2544-2. – Текст : электронный.

6. Корольков, К. В. Технологии противодействия терроризму в молодежной среде : учебное пособие : [16+] / К. В. Корольков ; Северо-Кавказский федеральный университет. – Ставрополь : Северо-Кавказский Федеральный университет (СКФУ), 2017. – 126 с. – Режим доступа: по подписке. – URL: <https://biblioclub.ru/index.php?page=book&id=483843> (дата обращения: 12.02.2024). – Библиогр. в кн. – Текст : электронный.

7. Назаров, В. Л. Профилактика экстремизма в молодежной среде : учебное пособие / В. Л. Назаров, П. Е. Суслонов ; Уральский федеральный университет им. первого Президента России Б. Н. Ельцина. – Екатеринбург : Издательство Уральского университета, 2018. – 207 с. – Режим доступа: по подписке. – URL: <https://biblioclub.ru/index.php?page=book&id=696006> (дата обращения: 12.02.2024). – Библиогр. в кн. – ISBN 978-5-7996-2453-8. – Текст : электронный.

8. Политический экстремизм в современном мире : учебное пособие / авт.-сост. Е. В. Галкина, Е. С. Гундарь ; Северо-Кавказский федеральный университет. – Ставрополь : Северо-Кавказский Федеральный университет (СКФУ), 2017. – 113 с. – Режим доступа: по подписке. – URL: <https://biblioclub.ru/index.php?page=book&id=467194> (дата обращения: 12.02.2024). – Библиогр. в кн. – Текст : электронный.

9. Религиоведение и основы противодействия религиозному экстремизму : учебное пособие / Н. Д. Эриашвили, В. В. Горохова, К. С. Расоян [и др.]. – 2-е изд., перераб. и доп. – Москва : Юнити-Дана, 2020. – 208 с. : ил. – Режим доступа: по подписке. – URL: <https://biblioclub.ru/index.php?page=book&id=615765> (дата обращения: 12.02.2024). – Библиогр. в кн. – ISBN 978-5-238-03367-9. – Текст : электронный.

10. Противодействие организованной преступности, экстремизму и терроризму в таблицах : учебное пособие : [16+] / М. П. Клейменов, И. М. Клейменов, Е. М. Сейбол, А. А. Урусов. – Омск : Омский государственный университет им. Ф.М. Достоевского (ОмГУ), 2021. – 96 с. : табл. – Режим доступа: по подписке. – URL: <https://biblioclub.ru/index.php?page=book&id=614060> (дата обращения: 12.02.2024). – ISBN 978-5-7779-2544-2. – Текст : электронный.

11. Киясханов, Х. Ш. ОБСЕ в борьбе с терроризмом : учебное пособие / Х. Ш. Киясханов ; авт. предисл. И. В. Гончаров ; под ред. Ф. П. Васильева. – Москва : Юнити-Дана : Закон и право, 2017. – 524 с. – Режим доступа: по подписке. – URL: <https://biblioclub.ru/index.php?page=book&id=683152> (дата обращения: 12.02.2024). – Библиогр. в кн. – ISBN 978-5-238-02427-1. – Текст : электронный.

12. Сундиев, И. Ю. Введение в оперативно-розыскную террологию : учебное пособие / И. Ю. Сундиев. – Москва : Юнити-Дана, 2017. – 191 с. – Режим доступа: по подписке. – URL: <https://biblioclub.ru/index.php?page=book&id=684717> (дата обращения: 12.02.2024). – Библиогр. в кн. – ISBN 978-5-238-02167-6. – Текст : электронный.

13. Концепция противодействия терроризму в Российской Федерации [Электронный ресурс] // Консультант. – Режим доступа: http://www.consultant.ru/document/cons_doc_LAW_92779/

14. Федеральный закон о противодействии терроризму от 6 марта 2006 г. [Электронный ресурс] // Консультант. – Режим доступа: http://www.consultant.ru/document/cons_doc_LAW_58840/

Задания для самостоятельной работы к Разделу 2

Перечень вопросов для самостоятельной работы к Разделу 2:

1. Понятие политического экстремизма и терроризма: сущность, содержание, цели и задачи, виды идеологий.
2. «Левый» и «Правый» политический экстремизм и терроризм.
3. Основные идеологические угрозы политического экстремизма и терроризма и их парирование.
4. Фундаментальные причины, объекты и субъекты политического экстремизма и терроризма.
5. Политические потребности – основной источник политического экстремизма и терроризма.
6. Борьба за власть как основа политического экстремизма и терроризма.
7. Фундаментальные направления политического экстремизма и терроризма.
8. Основные тренды политического экстремизма и терроризма.
9. Политический экстремизм и терроризм в современной России.
10. Формы, методы, силы и средства профилактики и противодействия идеологии политического экстремизма и терроризма в образовательной организации.
11. Понятие этнического экстремизма и терроризма: сущность, содержание, цели и задачи, виды идеологий.
12. Основные идеологические угрозы этнического экстремизма и терроризма и их парирование.
13. Фундаментальные причины, объекты и субъекты этнического экстремизма и терроризма. Идентичность и этнический экстремизм и терроризм.
14. Национализм как идеологическая основа этнического экстремизма и терроризма.
15. Этнический экстремизм и терроризм в современной России.
16. Неонацизм и радикальный национализм.
17. Формы, методы, силы и средства проявления, профилактики и противодействия идеологии этнического экстремизма и терроризма в образовательной организации.
18. Религиозная обстановка в мире и России.
19. Правовое обеспечение свободы вероисповедания.
20. Кластеры взаимоотношений религии и терроризма.
21. Понятие религиозного экстремизма и терроризма: сущность, содержание, цели и задачи, виды идеологий.
 - a. Основные идеологические угрозы религиозного экстремизма и терроризма и их парирование.
22. Тенденции, вынуждающие адепта вставать на путь религиозного экстремизма и терроризма.
23. Фундаментальные причины, объекты и субъекты религиозного экстремизма и терроризма.
24. Факторы политизации религиозного экстремизма и терроризма.
25. Истоки вступления в религиозную террористическую организацию.
26. Религиозный фундаментализм как основа религиозного экстремизма и терроризма.
27. Психология религиозного фундаменталиста.
28. Исламский фундаментализм – угроза международной и национальной безопасности России.
29. Религиозная секта – субъект религиозного экстремизма и терроризма.

30. Формы, методы, силы и средства противодействия идеологии религиозного экстремизма и терроризма в образовательной организации.
31. Молодежные субкультуры.
32. Молодежь России – объект и субъект радикализации.
33. Деструктивное поведение молодежи – источник радикализации.
34. Потенциально криминальные молодежные субкультуры.
35. Понятие молодежного экстремизма и терроризма: сущность, содержание, цели и задачи, виды идеологий.
36. Основные идеологические угрозы молодежного экстремизма и терроризма и их парирование.
37. Фундаментальные причины, объекты и субъекты молодежного экстремизма и терроризма.
38. Криминальная молодежная субкультура как основа молодежного экстремизма и терроризма.
39. Особенности молодежного экстремизма и терроризма в современной России.
40. Формы, методы, силы и средства профилактики и противодействия идеологии молодежного экстремизма и терроризма в образовательной организации.
41. Глобальное развитие информационных технологий.
42. Двойственность роли информационно-коммуникационных технологий.
43. Злоупотребление высокими технологиями как фактор возникновения кибертерроризма.
44. Общая характеристика и отличительные черты кибертерроризма.
45. Способы использования террористами Интернета.
46. Общая характеристика террористических сообществ в Интернете.
47. Интернет как идеологическая площадка для пропаганды, вербовки сторонников террористов, а также потенциальных исполнителей актов террора.
48. Профилактика и противодействие кибертерроризму в молодежной среде как важная государственная задача по обеспечению информационной безопасности общества.

Литература для самостоятельного изучения к Разделу 2.

Основная литература

1. Профилактика экстремизма в молодежной среде : учебное пособие для вузов / А. В. Мартыненко [и др.] ; под общей редакцией А. В. Мартыненко, Л. А. Потаповой. — 2-е изд., перераб. и доп. — Москва : Издательство Юрайт, 2024. — 297 с. — (Высшее образование). — ISBN 978-5-534-16077-2. — Текст : электронный // Образовательная платформа Юрайт [сайт]. — URL: <https://urait.ru/bcode/539662> (дата обращения: 12.02.2024).
2. *Кафтан, В. В.* Противодействие терроризму : учебное пособие для вузов / В. В. Кафтан. — 2-е изд., испр. и доп. — Москва : Издательство Юрайт, 2024. — 261 с. — (Высшее образование). — ISBN 978-5-534-00322-2. — Текст : электронный // Образовательная платформа Юрайт [сайт]. — URL: <https://urait.ru/bcode/536401> (дата обращения: 12.02.2024).
3. *Константинов, В. В.* Психология экстремизма и терроризма : учебное пособие для вузов / В. В. Константинов, Р. В. Осин. — 2-е изд., перераб. и доп. — Москва : Издательство Юрайт, 2024. — 211 с. — (Высшее образование). — ISBN 978-5-534-17251-5. — Текст : электронный // Образовательная платформа Юрайт [сайт]. — URL: <https://urait.ru/bcode/544991> (дата обращения: 12.02.2024).

Дополнительная литература

1. *Окутина, Н. Н.* Противодействие терроризму: учебное пособие для вузов / Н. Н. Окутина. — Москва : Издательство Юрайт, 2024. — 178 с. — (Высшее образование). — ISBN 978-5-534-17865-4. — Текст : электронный // Образовательная платформа Юрайт [сайт]. — URL: <https://urait.ru/bcode/533864> (дата обращения: 12.02.2024).
2. Багмет, А. М. Расследование преступлений, связанных с экстремистской и террористической деятельностью : учебник / А. М. Багмет, В. В. Бычков, М. Ю. Зеленков ; под ред. А. М. Багмета ; Московская академия Следственного комитета Российской Федерации. — Москва : Юнити-Дана, 2019. — 720 с. — Режим доступа: по подписке. — URL: <https://biblioclub.ru/index.php?page=book&id=685781> (дата обращения: 12.02.2024). — Библиогр.: с. 681-705. — ISBN 978-5-238-03178-1. — Текст : электронный.
3. Зеленков, М. Ю. Основы теории национальной безопасности : учебник / М. Ю. Зеленков ; Академия Следственного комитета Российской Федерации. — Москва : Юнити-Дана, 2017. — 295 с. — Режим доступа: по подписке. — URL: <https://biblioclub.ru/index.php?page=book&id=473288> (дата обращения: 12.02.2024). — Библиогр. в кн. — ISBN 978-5-238-02801-9. — Текст : электронный.
4. Зеленков, М. Ю. Духовно-нравственная безопасность Российской Федерации : учебник / М. Ю. Зеленков ; Академия Следственного комитета Российской Федерации. — Москва : Юнити-Дана, 2017. — 360 с. — Режим доступа: по подписке. — URL: <https://biblioclub.ru/index.php?page=book&id=685389> (дата обращения: 12.02.2024). — Библиогр. в кн. — ISBN 978-5-238-02954-2. — Текст : электронный.
5. Противодействие организованной преступности, экстремизму и терроризму в таблицах : учебное пособие : [16+] / М. П. Клейменов, И. М. Клейменов, Е. М. Сейбол, А. А. Урусов. — Омск : Омский государственный университет им. Ф.М. Достоевского (ОмГУ), 2021. — 96 с. : табл. — Режим доступа: по подписке. — URL: <https://biblioclub.ru/index.php?page=book&id=614060> (дата обращения: 12.02.2024). — ISBN 978-5-7779-2544-2. — Текст : электронный.
6. Корольков, К. В. Технологии противодействия терроризму в молодежной среде : учебное пособие : [16+] / К. В. Корольков ; Северо-Кавказский федеральный университет. — Ставрополь : Северо-Кавказский Федеральный университет (СКФУ), 2017. — 126 с. — Режим доступа: по подписке. — URL: <https://biblioclub.ru/index.php?page=book&id=483843> (дата обращения: 12.02.2024). — Библиогр. в кн. — Текст : электронный.
7. Назаров, В. Л. Профилактика экстремизма в молодежной среде : учебное пособие / В. Л. Назаров, П. Е. Суслонов ; Уральский федеральный университет им. первого Президента России Б. Н. Ельцина. — Екатеринбург : Издательство Уральского университета, 2018. — 207 с. — Режим доступа: по подписке. — URL: <https://biblioclub.ru/index.php?page=book&id=696006> (дата обращения: 12.02.2024). — Библиогр. в кн. — ISBN 978-5-7996-2453-8. — Текст : электронный.
8. Политический экстремизм в современном мире : учебное пособие / авт.-сост. Е. В. Галкина, Е. С. Гундарь ; Северо-Кавказский федеральный университет. — Ставрополь : Северо-Кавказский Федеральный университет (СКФУ), 2017. — 113 с. — Режим доступа: по подписке. — URL: <https://biblioclub.ru/index.php?page=book&id=467194> (дата обращения: 12.02.2024). — Библиогр. в кн. — Текст : электронный.
9. Религиоведение и основы противодействия религиозному экстремизму : учебное пособие / Н. Д. Эриашвили, В. В. Горохова, К. С. Расоян [и др.]. — 2-е изд., перераб. и доп. — Москва : Юнити-Дана, 2020. — 208 с. : ил. — Режим доступа: по подписке. — URL: <https://biblioclub.ru/index.php?page=book&id=615765> (дата обращения: 12.02.2024). — Библиогр. в кн. — ISBN 978-5-238-03367-9. — Текст : электронный.

10. Противодействие организованной преступности, экстремизму и терроризму в таблицах : учебное пособие : [16+] / М. П. Клейменов, И. М. Клейменов, Е. М. Сейбол, А. А. Урусов. – Омск : Омский государственный университет им. Ф.М. Достоевского (ОмГУ), 2021. – 96 с. : табл. – Режим доступа: по подписке. – URL: <https://biblioclub.ru/index.php?page=book&id=614060> (дата обращения: 12.02.2024). – ISBN 978-5-7779-2544-2. – Текст : электронный.

11. Киясаханов, Х. Ш. ОБСЕ в борьбе с терроризмом : учебное пособие / Х. Ш. Киясаханов ; авт. предисл. И. В. Гончаров ; под ред. Ф. П. Васильева. – Москва : Юнити-Дана : Закон и право, 2017. – 524 с. – Режим доступа: по подписке. – URL: <https://biblioclub.ru/index.php?page=book&id=683152> (дата обращения: 12.02.2024). – Библиогр. в кн. – ISBN 978-5-238-02427-1. – Текст : электронный.

12. Сундиев, И. Ю. Введение в оперативно-розыскную терминологию : учебное пособие / И. Ю. Сундиев. – Москва : Юнити-Дана, 2017. – 191 с. – Режим доступа: по подписке. – URL: <https://biblioclub.ru/index.php?page=book&id=684717> (дата обращения: 12.02.2024). – Библиогр. в кн. – ISBN 978-5-238-02167-6. – Текст : электронный.

13. Концепция противодействия терроризму в Российской Федерации [Электронный ресурс] // Консультант. – Режим доступа: http://www.consultant.ru/document/cons_doc_LAW_92779/

14. Федеральный закон о противодействии терроризму от 6 марта 2006 г. [Электронный ресурс] // Консультант. – Режим доступа: http://www.consultant.ru/document/cons_doc_LAW_58840/

3.3. Методические указания к самостоятельной работе по дисциплине (модулю)

Освоение слушателями программы предполагает изучение материалов дисциплин (модулей) в ходе самостоятельной работы.

Для успешного освоения дисциплины (модуля) и достижения поставленных целей необходимо внимательно ознакомиться с рабочей программой дисциплины (модуля), доступной в электронной информационно-образовательной среде РГСУ.

Следует обратить внимание на списки основной и дополнительной литературы, на предлагаемые преподавателем ресурсы информационно-телекоммуникационной сети Интернет. Эта информация необходима для самостоятельной работы обучающегося.

Для более углубленного изучения темы задания для самостоятельной работы рекомендуется выполнять параллельно с изучением данной темы. При выполнении заданий по возможности используйте наглядное представление материала.

Самостоятельная работа включает разнообразный комплекс видов и форм работы обучающихся.

РАЗДЕЛ 4. ОЦЕНОЧНЫЕ МАТЕРИАЛЫ ПО ДИСЦИПЛИНЕ (МОДУЛЮ)

4.1. Форма промежуточной аттестации обучающегося по дисциплине (модулю)

Контрольным мероприятием промежуточной аттестации обучающихся по дисциплине (модулю) является зачет, который проводится в устной форме.

4.2. Организационные основы применения балльно-рейтинговой системы оценки успеваемости обучающихся по дисциплине (модулю)

Оценка качества освоения обучающимися дисциплины (модуля) реализуется в формате балльно-рейтинговой системы оценки успеваемости обучающихся (БРСО).

БРСО в ходе текущего контроля успеваемости и промежуточной аттестации осуществляется по 100-балльной шкале.

Академический рейтинг обучающегося по дисциплине (модулю) складывается из результатов:

- текущего контроля успеваемости (максимальный текущий рейтинг обучающегося 80 рейтинговых баллов);
- промежуточной аттестации (максимальный рубежный рейтинг обучающегося 20 рейтинговых баллов).

Условия оценки освоения обучающимся дисциплины (модуля) в формате БРСО доводятся преподавателем до сведения обучающихся на первом учебном занятии, а также размещены в свободном доступе в электронной информационно-образовательной среде Университета.

4.3. Проведение текущего контроля успеваемости обучающихся по дисциплине (модулю) в соответствии с балльно-рейтинговой системой оценки успеваемости обучающегося

В течение учебного семестра до промежуточной аттестации на основании утвержденной рабочей программы дисциплины (модуля) формируется текущий рейтинг обучающегося. Текущий рейтинг обучающегося складывается как сумма рейтинговых баллов, полученных им в течение учебного семестра по всем видам учебных занятий по дисциплине (модулю).

В процессе текущего контроля оцениваются следующие действия обучающегося, направленные на освоение компетенций в рамках изучения учебной дисциплины:

- академическая активность (посещаемость учебных занятий, самостоятельное изучение содержания учебной дисциплины в электронной информационно-образовательной среде, соблюдение сроков сдачи практических заданий и текущих контрольных мероприятий и др.);
- выполнение и сдача текущих и итогового практических заданий (активное участие в групповых интерактивных занятиях (дискуссии и др.);
- прохождение рубежей текущего контроля, включая соблюдение графика их прохождения в электронной информационно-образовательной среде.

Для планирования расчета текущего рейтинга обучающегося используются следующие пропорции:

Вид учебного действия	Максимальная рейтинговая оценка, баллов
академическая активность	10
практические задания	40
<i>из них: текущие практические задания</i>	20
<i>итоговое практическое задание</i>	20
рубежи текущего контроля	30
ИТОГО:	80

В течение учебного семестра по дисциплине (модулю) обучающимся должен быть накоплен текущий рейтинг не менее 52 рейтинговых баллов (65% от максимального значения текущего рейтинга).

Необходимыми условиями допуска обучающегося к промежуточной аттестации по дисциплине являются положительное прохождение обучающимся не менее 65% рубежей текущего контроля с накоплением не менее 65% максимального рейтингового балла за каждый рубеж текущего контроля и положительное выполнение итогового практического задания с накоплением не менее 65% максимального рейтингового балла, установленного за итоговое практическое задание.

Невыполнение вышеуказанных условий является текущей академической задолженностью, которая должна быть ликвидирована обучающимся до контрольного мероприятия промежуточной аттестации.

Сведения о наличии у обучающихся текущей академической задолженности, сроках и порядке добора рейтинговых баллов для её ликвидации доводятся до обучающихся педагогическим работником.

В случае неликвидации текущей академической задолженности, педагогический работник обязан во время контрольного мероприятия промежуточной аттестации поставить обучающемуся 0 рейтинговых баллов. В этом случае ликвидация текущей академической задолженности возможна в периоды проведения повторной промежуточной аттестации.

4.4. Проведение промежуточной аттестации обучающихся по дисциплине (модулю) в соответствии с балльно-рейтинговой системой оценки успеваемости обучающегося

Промежуточная аттестация по дисциплине (модулю) проводится в соответствии с Положением о промежуточной аттестации обучающихся по основным профессиональным образовательным программам в Российском государственном социальном университете и Положением о балльно-рейтинговой системе оценки успеваемости обучающихся по основным профессиональным образовательным программам в Российском государственном социальном университете в действующей редакции.

На промежуточную аттестацию отводится 20 рейтинговых баллов.

Ответы обучающегося на контрольном мероприятии промежуточной аттестации оцениваются педагогическим работником по 20 – балльной шкале, а итоговая оценка по дисциплине (модулю) выставляется по системе зачтено / не зачтено для зачета.

Критерии выставления оценки определяются Положением о балльно-рейтинговой системе оценки успеваемости обучающихся по основным профессиональным образовательным программам высшего образования – программам бакалавриата, программам специалитета, программам магистратуры в Российском государственном социальном университете.

В процессе определения рубежного рейтинга обучающегося используется следующая шкала:

Рубежный рейтинг	Критерии оценки освоения обучающимся учебной дисциплины в ходе контрольных мероприятий промежуточной аттестации
19-20 рейтинговых баллов	обучающийся глубоко и прочно усвоил программный материал, исчерпывающе, последовательно, грамотно и логически стройно его излагает, тесно увязывает с задачами и будущей деятельностью, не затрудняется с ответом при видоизменении задания, свободно справляется с задачами и практическими заданиями, правильно обосновывает принятые решения, умеет

Рубежный рейтинг	Критерии оценки освоения обучающимся учебной дисциплины в ходе контрольных мероприятий промежуточной аттестации
	самостоятельно обобщать и излагать материал, не допуская ошибок
16-18 рейтинговых баллов	обучающийся твердо знает программный материал, грамотно и по существу излагает его, не допуская существенных неточностей в ответе на вопрос, может правильно применять теоретические положения и владеет необходимыми умениями и навыками при выполнении практических заданий
13-15 рейтинговых баллов	обучающийся освоил основной материал, но не знает отдельных деталей, допускает неточности, недостаточно правильные формулировки, нарушает последовательность в изложении программного материала и испытывает затруднения в выполнении практических заданий
1-12 рейтинговых баллов	обучающийся не знает значительной части программного материала, допускает существенные ошибки, с большими затруднениями выполняет практические задания
0 рейтинговых баллов	не аттестован

4.5. Оценочные материалы для проведения текущей аттестации и рубежного контроля, обучающихся по дисциплине (модулю)

Перечень вопросов рубежного контроля и текущей аттестации

№ п/п	Контролируемые разделы (темы), дисциплины	Код контролируемой компетенций	Форма рубежного контроля	Вопросы/задания рубежного контроля
1.	Раздел 1. Терроризм и экстремизм – общая характеристика	УК-10	Устный опрос	<ol style="list-style-type: none"> 1. Соотношение понятий «радикализм», «экстремизм» и «терроризм». 2. Понятие и подходы к определению экстремизма и терроризма. 3. Сущностные характеристики экстремизма и терроризма. 4. Отличительные черты терроризма. 5. Современные причины терроризма и экстремизма, их классификация и тенденции. 6. Субъекты и объекты терроризма и экстремизма. 7. Радикализация – основа экстремизма и терроризма. 8. Уровни проявления терроризма. 9. Терроризм как идеология, образ мышления и действий. Терроризм как деятельность. 10. Экстремизм, терроризм и террористическая деятельность - угроза национальной безопасности России. 11. Виды экстремизма и терроризма в современной России и их идеологическая основа. 12. Особенности Москвы и Московской области по проявлению угроз экстремистского и террористического характера. 13. Виды террористических актов, их цели, мотивы и способы осуществления. 14. Общая характеристика международного законодательства в сфере борьбы с экстремизмом и терроризмом. 15. Нормативное правовое обеспечение антиэкстремистской и антитеррористической деятельности, профилактика и противодействие идеологии экстремизма терроризма в России и их классификация. 16. Законодательная и нормативная правовая база по организации профилактики и противодействия идеологии экстремизма и терроризма в России. 17. Ответственность за профилактику и противодействие идеологии экстремизму и терроризму в образовательной организации. 18. Психология терроризма. 19. Психология террориста. 20. Психология жертвы терроризма. 21. Характеристика личности экстремиста и террориста. 22. Многофакторная модель формирования сознания террориста. 23. Факторы риска формирования террористического сознания. 24. Универсальные методы вербовки экстремистов и террористов.

№ п/п	Контролируемые разделы (темы), дисциплины	Код контролируемой компетенций	Форма рубежного контроля	Вопросы/задания рубежного контроля
				25. Факторы, повышающие эффективность деятельности вербовщиков террористических и экстремистских организаций. 26. Характерные черты психологического портрета экстремиста и террориста. 27. Психология характера экстремиста и террориста. 28. Женщины и терроризм. 29. Психология совершения террористического акта. 30. Потребности индивида – основа приобщения к экстремизму и терроризму. 31. Типы личности террориста, использующего взрывные устройства. 32. Психология противодействия экстремизму и терроризму в российском обществе.
2.	Раздел 2. Классификация идеологий современного терроризма и экстремизма, их характеристика, профилактика и противодействие	УК-10	Устный опрос	1. Понятие политического экстремизма и терроризма: сущность, содержание, цели и задачи, виды идеологий. 2. «Левый» и «Правый» политический экстремизм и терроризм. 3. Основные идеологические угрозы политического экстремизма и терроризма и их парирование. 4. Фундаментальные причины, объекты и субъекты политического экстремизма и терроризма. 5. Политические потребности – основной источник политического экстремизма и терроризма. 6. Борьба за власть как основа политического экстремизма и терроризма. 7. Фундаментальные направления политического экстремизма и терроризма. 8. Основные тренды политического экстремизма и терроризма. 9. Политический экстремизм и терроризм в современной России. 10. Формы, методы, силы и средства профилактики и противодействия идеологии политического экстремизма и терроризма в образовательной организации. 11. Понятие этнического экстремизма и терроризма: сущность, содержание, цели и задачи, виды идеологий. 12. Основные идеологические угрозы этнического экстремизма и терроризма и их парирование. 13. Фундаментальные причины, объекты и субъекты этнического экстремизма и терроризма. Идентичность и этнический экстремизм и терроризм. 14. Национализм как идеологическая основа этнического экстремизма и терроризма. 15. Этнический экстремизм и терроризм в современной России. 16. Неонацизм и радикальный национализм.

№ п/п	Контролируемые разделы (темы), дисциплины	Код контролируемой компетенций	Форма рубежного контроля	Вопросы/задания рубежного контроля
				<p>17. Формы, методы, силы и средства проявления, профилактики и противодействия идеологии этнического экстремизма и терроризма в образовательной организации.</p> <p>18. Религиозная обстановка в мире и России.</p> <p>19. Правовое обеспечение свободы вероисповедания.</p> <p>20. Кластеры взаимоотношений религии и терроризма.</p> <p>21. Понятие религиозного экстремизма и терроризма: сущность, содержание, цели и задачи, виды идеологий.</p> <p>22. Основные идеологические угрозы религиозного экстремизма и терроризма и их парирование.</p> <p>23. Тенденции, вынуждающие адепта вставать на путь религиозного экстремизма и терроризма.</p> <p>24. Фундаментальные причины, объекты и субъекты религиозного экстремизма и терроризма.</p> <p>25. Факторы политизации религиозного экстремизма и терроризма.</p> <p>26. Истоки вступления в религиозную террористическую организацию.</p> <p>27. Религиозный фундаментализм как основа религиозного экстремизма и терроризма.</p> <p>28. Психология религиозного фундаменталиста.</p> <p>29. Исламский фундаментализм – угроза международной и национальной безопасности России.</p> <p>30. Религиозная секта – субъект религиозного экстремизма и терроризма.</p> <p>31. Формы, методы, силы и средства противодействия идеологии религиозного экстремизма и терроризма в образовательной организации.</p> <p>32. Молодежные субкультуры.</p> <p>33. Молодежь России – объект и субъект радикализации.</p> <p>34. Деструктивное поведение молодежи – источник радикализации.</p> <p>35. Потенциально криминальные молодежные субкультуры.</p> <p>36. Понятие молодежного экстремизма и терроризма: сущность, содержание, цели и задачи, виды идеологий.</p> <p>37. Основные идеологические угрозы молодежного экстремизма и терроризма и их парирование.</p> <p>38. Фундаментальные причины, объекты и субъекты молодежного экстремизма и терроризма.</p> <p>39. Криминальная молодежная субкультура как основа молодежного экстремизма и терроризма.</p>

№ п/п	Контролируемые разделы (темы), дисциплины	Код контролируемой компетенций	Форма рубежного контроля	Вопросы/задания рубежного контроля
				<p>40. Особенности молодежного экстремизма и терроризма в современной России.</p> <p>41. Формы, методы, силы и средства профилактики и противодействия идеологии молодежного экстремизма и терроризма в образовательной организации.</p> <p>42. Глобальное развитие информационных технологий.</p> <p>43. Двойственность роли информационно-коммуникационных технологий.</p> <p>44. Злоупотребление высокими технологиями как фактор возникновения кибертерроризма.</p> <p>45. Общая характеристика и отличительные черты кибертерроризма.</p> <p>46. Способы использования террористами Интернета.</p> <p>47. Общая характеристики террористических сообществ в Интернете.</p> <p>48. Интернет как идеологическая площадка для пропаганды, вербовки сторонников террористов, а также потенциальных исполнителей актов террора.</p> <p>49. Профилактика и противодействие кибертерроризму в молодежной среде как важная государственная задача по обеспечению информационной безопасности общества.</p>

4.6. Оценочные материалы для проведения промежуточной аттестации обучающихся по дисциплине (модулю)

Вопросы/задания для проведения промежуточной аттестации обучающихся по дисциплине (модулю)

Коды контролируемой компетенций	Вопросы /задания
УК-10	<ol style="list-style-type: none">1. Соотношение понятий «радикализм», «экстремизм» и «терроризм».2. Понятие и подходы к определению экстремизма и терроризма.3. Сущностные характеристики экстремизма и терроризма.4. Отличительные черты терроризма.5. Современные причины терроризма и экстремизма, их классификация и тенденции.6. Субъекты и объекты терроризма и экстремизма.7. Радикализация – основа экстремизма и терроризма.8. Уровни проявления терроризма.9. Терроризм как идеология, образ мышления и действий. Терроризм как деятельность.10. Экстремизм, терроризм и террористическая деятельность - угроза национальной безопасности России.11. Виды экстремизма и терроризма в современной России и их идеологическая основа.12. Особенности Москвы и Московской области по проявлению угроз экстремистского и террористического характера.13. Виды террористических актов, их цели, мотивы и способы осуществления.14. Общая характеристика международного законодательства в сфере борьбы с экстремизмом и терроризмом.15. Нормативное правовое обеспечение антиэкстремистской и антитеррористической деятельности, профилактика и противодействие идеологии экстремизма терроризма в России и их классификация.16. Законодательная и нормативная правовая база по организации профилактики и противодействия идеологии экстремизма и терроризма в России.17. Ответственность за профилактику и противодействие идеологии экстремизму и терроризму в образовательной организации.18. Психология терроризма.19. Психология террориста.20. Психология жертвы терроризма.21. Характеристика личности экстремиста и террориста.22. Многофакторная модель формирования сознания террориста.23. Факторы риска формирования террористического сознания.24. Универсальные методы вербовки экстремистов и террористов.25. Факторы, повышающие эффективность деятельности вербовщиков террористических и экстремистских организаций.26. Характерные черты психологического портрета экстремиста и террориста.27. Психология характера экстремиста и террориста.28. Женщины и терроризм.29. Психология совершения террористического акта.30. Потребности индивида – основа приобщения к экстремизму и терроризму.31. Типы личности террориста, использующего взрывные устройства.32. Психология противодействия экстремизму и терроризму в российском обществе.33. Понятие политического экстремизма и терроризма: сущность, содержание, цели и задачи, виды идеологий.34. «Левый» и «Правый» политический экстремизм и терроризм.35. Основные идеологические угрозы политического экстремизма и терроризма и

- их парирование.
36. Фундаментальные причины, объекты и субъекты политического экстремизма и терроризма.
 37. Политические потребности – основной источник политического экстремизма и терроризма.
 38. Борьба за власть как основа политического экстремизма и терроризма.
 39. Фундаментальные направления политического экстремизма и терроризма.
 40. Основные тренды политического экстремизма и терроризма.
 41. Политический экстремизм и терроризм в современной России.
 42. Формы, методы, силы и средства профилактики и противодействия идеологии политического экстремизма и терроризма в образовательной организации.
 43. Понятие этнического экстремизма и терроризма: сущность, содержание, цели и задачи, виды идеологий.
 44. Основные идеологические угрозы этнического экстремизма и терроризма и их парирование.
 45. Фундаментальные причины, объекты и субъекты этнического экстремизма и терроризма. Идентичность и этнический экстремизм и терроризм.
 46. Национализм как идеологическая основа этнического экстремизма и терроризма.
 47. Этнический экстремизм и терроризм в современной России.
 48. Неонацизм и радикальный национализм.
 49. Формы, методы, силы и средства проявления, профилактики и противодействия идеологии этнического экстремизма и терроризма в образовательной организации.
 50. Религиозная обстановка в мире и России.
 51. Правовое обеспечение свободы вероисповедания.
 52. Кластеры взаимоотношений религии и терроризма.
 53. Понятие религиозного экстремизма и терроризма: сущность, содержание, цели и задачи, виды идеологий.
 54. Основные идеологические угрозы религиозного экстремизма и терроризма и их парирование.
 55. Тенденции, вынуждающие адепта вставать на путь религиозного экстремизма и терроризма.
 56. Фундаментальные причины, объекты и субъекты религиозного экстремизма и терроризма.
 57. Факторы политизации религиозного экстремизма и терроризма.
 58. Истоки вступления в религиозную террористическую организацию.
 59. Религиозный фундаментализм как основа религиозного экстремизма и терроризма.
 60. Психология религиозного фундаменталиста.
 61. Исламский фундаментализм – угроза международной и национальной безопасности России.
 62. Религиозная секта – субъект религиозного экстремизма и терроризма.
 63. Формы, методы, силы и средства противодействия идеологии религиозного экстремизма и терроризма в образовательной организации.
 64. Молодежные субкультуры.
 65. Молодежь России – объект и субъект радикализации.
 66. Деструктивное поведение молодежи – источник радикализации.
 67. Потенциально криминальные молодежные субкультуры.
 68. Понятие молодежного экстремизма и терроризма: сущность, содержание, цели и задачи, виды идеологий.
 69. Основные идеологические угрозы молодежного экстремизма и терроризма и их парирование.
 70. Фундаментальные причины, объекты и субъекты молодежного экстремизма и терроризма.
 71. Криминальная молодежная субкультура как основа молодежного экстремизма и терроризма.
 72. Особенности молодежного экстремизма и терроризма в современной России.
 73. Формы, методы, силы и средства профилактики и противодействия идеологии

	<p>молодежного экстремизма и терроризма в образовательной организации.</p> <p>74. Глобальное развитие информационных технологий.</p> <p>75. Двойственность роли информационно-коммуникационных технологий.</p> <p>76. Злоупотребление высокими технологиями как фактор возникновения кибертерроризма.</p> <p>77. Общая характеристика и отличительные черты кибертерроризма.</p> <p>78. Способы использования террористами Интернета.</p> <p>79. Общая характеристики террористических сообществ в Интернете.</p> <p>80. Интернет как идеологическая площадка для пропаганды, вербовки сторонников террористов, а также потенциальных исполнителей актов террора.</p> <p>81. Профилактика и противодействие кибертерроризму в молодежной среде как важная государственная задача по обеспечению информационной безопасности общества.</p>
--	---

РАЗДЕЛ 5. УСЛОВИЯ РЕАЛИЗАЦИИ ДИСЦИПЛИНЫ (МОДУЛЯ)

5.1. Перечень основной и дополнительной учебной литературы для освоения дисциплины (модуля)

5.1.1. Основная литература

1. Профилактика экстремизма в молодежной среде : учебное пособие для вузов / А. В. Мартыненко [и др.] ; под общей редакцией А. В. Мартыненко, Л. А. Потаповой. — 2-е изд., перераб. и доп. — Москва : Издательство Юрайт, 2024. — 297 с. — (Высшее образование). — ISBN 978-5-534-16077-2. — Текст : электронный // Образовательная платформа Юрайт [сайт]. — URL: <https://urait.ru/bcode/539662> (дата обращения: 12.02.2024).

2. *Кафтан, В. В.* Противодействие терроризму : учебное пособие для вузов / В. В. Кафтан. — 2-е изд., испр. и доп. — Москва : Издательство Юрайт, 2024. — 261 с. — (Высшее образование). — ISBN 978-5-534-00322-2. — Текст : электронный // Образовательная платформа Юрайт [сайт]. — URL: <https://urait.ru/bcode/536401> (дата обращения: 12.02.2024).

3. *Константинов, В. В.* Психология экстремизма и терроризма : учебное пособие для вузов / В. В. Константинов, Р. В. Осин. — 2-е изд., перераб. и доп. — Москва : Издательство Юрайт, 2024. — 211 с. — (Высшее образование). — ISBN 978-5-534-17251-5. — Текст : электронный // Образовательная платформа Юрайт [сайт]. — URL: <https://urait.ru/bcode/544991> (дата обращения: 12.02.2024).

5.1.2. Дополнительная литература

1. *Окутина, Н. Н.* Противодействие терроризму : учебное пособие для вузов / Н. Н. Окутина. — Москва : Издательство Юрайт, 2024. — 178 с. — (Высшее образование). — ISBN 978-5-534-17865-4. — Текст : электронный // Образовательная платформа Юрайт [сайт]. — URL: <https://urait.ru/bcode/533864> (дата обращения: 12.02.2024).

2. Багмет, А. М. Расследование преступлений, связанных с экстремистской и террористической деятельностью : учебник / А. М. Багмет, В. В. Бычков, М. Ю. Зеленков ; под ред. А. М. Багмета ; Московская академия Следственного комитета Российской Федерации. — Москва : Юнити-Дана, 2019. — 720 с. — Режим доступа: по подписке. — URL: <https://biblioclub.ru/index.php?page=book&id=685781> (дата обращения: 12.02.2024). — Библиогр.: с. 681-705. — ISBN 978-5-238-03178-1. — Текст : электронный.

3. Зеленков, М. Ю. Основы теории национальной безопасности : учебник / М. Ю. Зеленков ; Академия Следственного комитета Российской Федерации. — Москва : Юнити-

Дана, 2017. – 295 с. – Режим доступа: по подписке. – URL: <https://biblioclub.ru/index.php?page=book&id=473288> (дата обращения: 12.02.2024). – Библиогр. в кн. – ISBN 978-5-238-02801-9. – Текст : электронный.

4. Зеленков, М. Ю. Духовно-нравственная безопасность Российской Федерации : учебник / М. Ю. Зеленков ; Академия Следственного комитета Российской Федерации. – Москва : Юнити-Дана, 2017. – 360 с. – Режим доступа: по подписке. – URL: <https://biblioclub.ru/index.php?page=book&id=685389> (дата обращения: 12.02.2024). – Библиогр. в кн. – ISBN 978-5-238-02954-2. – Текст : электронный.

5. Противодействие организованной преступности, экстремизму и терроризму в таблицах : учебное пособие : [16+] / М. П. Клейменов, И. М. Клейменов, Е. М. Сейбол, А. А. Урусов. – Омск : Омский государственный университет им. Ф.М. Достоевского (ОмГУ), 2021. – 96 с. : табл. – Режим доступа: по подписке. – URL: <https://biblioclub.ru/index.php?page=book&id=614060> (дата обращения: 12.02.2024). – ISBN 978-5-7779-2544-2. – Текст : электронный.

6. Корольков, К. В. Технологии противодействия терроризму в молодежной среде : учебное пособие : [16+] / К. В. Корольков ; Северо-Кавказский федеральный университет. – Ставрополь : Северо-Кавказский Федеральный университет (СКФУ), 2017. – 126 с. – Режим доступа: по подписке. – URL: <https://biblioclub.ru/index.php?page=book&id=483843> (дата обращения: 12.02.2024). – Библиогр. в кн. – Текст : электронный.

7. Назаров, В. Л. Профилактика экстремизма в молодежной среде : учебное пособие / В. Л. Назаров, П. Е. Суслонов ; Уральский федеральный университет им. первого Президента России Б. Н. Ельцина. – Екатеринбург : Издательство Уральского университета, 2018. – 207 с. – Режим доступа: по подписке. – URL: <https://biblioclub.ru/index.php?page=book&id=696006> (дата обращения: 12.02.2024). – Библиогр. в кн. – ISBN 978-5-7996-2453-8. – Текст : электронный.

8. Политический экстремизм в современном мире : учебное пособие / авт.-сост. Е. В. Галкина, Е. С. Гундарь ; Северо-Кавказский федеральный университет. – Ставрополь : Северо-Кавказский Федеральный университет (СКФУ), 2017. – 113 с. – Режим доступа: по подписке. – URL: <https://biblioclub.ru/index.php?page=book&id=467194> (дата обращения: 12.02.2024). – Библиогр. в кн. – Текст : электронный.

9. Религиоведение и основы противодействия религиозному экстремизму : учебное пособие / Н. Д. Эриашвили, В. В. Горохова, К. С. Расоян [и др.]. – 2-е изд., перераб. и доп. – Москва : Юнити-Дана, 2020. – 208 с. : ил. – Режим доступа: по подписке. – URL: <https://biblioclub.ru/index.php?page=book&id=615765> (дата обращения: 12.02.2024). – Библиогр. в кн. – ISBN 978-5-238-03367-9. – Текст : электронный.

10. Противодействие организованной преступности, экстремизму и терроризму в таблицах : учебное пособие : [16+] / М. П. Клейменов, И. М. Клейменов, Е. М. Сейбол, А. А. Урусов. – Омск : Омский государственный университет им. Ф.М. Достоевского (ОмГУ), 2021. – 96 с. : табл. – Режим доступа: по подписке. – URL: <https://biblioclub.ru/index.php?page=book&id=614060> (дата обращения: 12.02.2024). – ISBN 978-5-7779-2544-2. – Текст : электронный.

11. Киялсханов, Х. Ш. ОБСЕ в борьбе с терроризмом : учебное пособие / Х. Ш. Киялсханов ; авт. предисл. И. В. Гончаров ; под ред. Ф. П. Васильева. – Москва : Юнити-Дана : Закон и право, 2017. – 524 с. – Режим доступа: по подписке. – URL: <https://biblioclub.ru/index.php?page=book&id=683152> (дата обращения: 12.02.2024). – Библиогр. в кн. – ISBN 978-5-238-02427-1. – Текст : электронный.

12. Сундиев, И. Ю. Введение в оперативно-розыскную террологию : учебное пособие / И. Ю. Сундиев. – Москва : Юнити-Дана, 2017. – 191 с. – Режим доступа: по подписке. – URL: <https://biblioclub.ru/index.php?page=book&id=684717> (дата обращения: 12.02.2024). – Библиогр. в кн. – ISBN 978-5-238-02167-6. – Текст : электронный.

13. Концепция противодействия терроризму в Российской Федерации [Электронный ресурс] // Консультант. – Режим доступа: http://www.consultant.ru/document/cons_doc_LAW_92779/

14. Федеральный закон о противодействии терроризму от 6 марта 2006 г. [Электронный ресурс] // Консультант. – Режим доступа: http://www.consultant.ru/document/cons_doc_LAW_58840/

5.2 Перечень ресурсов информационно-коммуникационной сети «Интернет», необходимых для освоения дисциплины (модуля)

№ №	Название электронного ресурса	Описание электронного ресурса	Используемый для работы адрес
1.	ЭБС «Университетская библиотека онлайн»	Электронная библиотека, обеспечивающая доступ высших и средних учебных заведений, публичных библиотек и корпоративных пользователей к наиболее востребованным материалам по всем отраслям знаний от ведущих российских издательств	http://biblioclub.ru/
2.	Научная электронная библиотека eLIBRARY.ru	Крупнейший российский информационно-аналитический портал в области науки, технологии, медицины и образования, содержащий рефераты и полные тексты более 34 млн научных публикаций и патентов	http://elibrary.ru/
3.	Образовательная платформа Юрайт	Электронно-библиотечная система для ВУЗов, ССУЗов, обеспечивающая доступ к учебникам, учебной и методической литературе по различным дисциплинам.	https://urait.ru/
4.	База данных "EastView"	Полнотекстовая база данных периодических изданий	https://dlib.eastview.com
5.	Электронная библиотека "Grebennikon"	Библиотека предоставляет доступ более чем к 30 журналам, выпускаемых Издательским домом "Гребенников".	https://grebennikon.ru/

5.3 Методические указания для обучающихся по освоению дисциплины (модуля)

Освоение обучающимся дисциплины (модуля) предполагает изучение материалов дисциплины (модуля) на аудиторных занятиях и в ходе самостоятельной работы. Аудиторные занятия проходят в форме лекционных и практических занятий.

При подготовке к аудиторным занятиям необходимо помнить особенности каждой формы его проведения.

Подготовка к учебному занятию лекционного типа заключается в следующем.

С целью обеспечения успешного обучения обучающийся должен готовиться к лекции, поскольку она является важнейшей формой организации учебного процесса, поскольку:

- знакомит с новым учебным материалом;
- разъясняет учебные элементы, трудные для понимания;
- систематизирует учебный материал;
- ориентирует в учебном процессе.

С этой целью:

- внимательно прочитайте материал предыдущей лекции;
- ознакомьтесь с учебным материалом по учебнику и учебным пособиям с темой прочитанной лекции;
- внесите дополнения к полученным ранее знаниям по теме лекции на полях лекционной тетради;
- запишите возможные вопросы, которые вы зададите лектору на лекции по материалу изученной лекции;
- постарайтесь уяснить место изучаемой темы в своей подготовке;
- узнайте тему предстоящей лекции (по тематическому плану, по информации лектора) и запишите информацию, которой вы владеете по данному вопросу.

Подготовка к практическому занятию

При подготовке и работе во время проведения практического занятия следует обратить внимание на следующие моменты: на процесс предварительной подготовки, на работу во время занятия, обработку полученных результатов, исправление полученных замечаний.

Предварительная подготовка к практическому занятию заключается в изучении теоретического материала в отведенное для самостоятельной работы время, ознакомление с инструктивными материалами с целью осознания задач практического занятия, техники безопасности при работе с приборами, веществами.

Работа во время проведения практического занятия включает:

- консультирование студентов преподавателями и вспомогательным персоналом с целью предоставления исчерпывающей информации, необходимой для самостоятельного выполнения предложенных преподавателем задач;
- самостоятельное выполнение заданий согласно обозначенной учебной программой тематики.

Обработка, обобщение полученных результатов проводится обучающимися самостоятельно или под руководством преподавателя (в зависимости от степени сложности поставленных задач). В результате оформляется индивидуальный отчет. Подготовленная к сдаче на контроль и оценку работа сдается преподавателю. Форма отчетности может быть письменная, устная или две одновременно. Главным результатом в данном случае служит получение положительной оценки по каждому практическому занятию. Это является необходимым условием при проведении рубежного контроля и допуска к зачету. При получении неудовлетворительных результатов обучающийся имеет право в дополнительное время пересдать преподавателю работу до проведения промежуточной аттестации.

5.4 Информационно-технологическое обеспечение образовательного процесса по дисциплины (модуля)

5.4.1. Средства информационных технологий

1. Персональные компьютеры;
2. Средства доступа в Интернет;
3. Проектор.

5.4.2. Лицензионное и свободно распространяемое программное обеспечение, в том числе отечественного производства:

1. Операционная система: Astra Linux SE

2. Пакет офисных программ: LibreOffice
3. Справочная система Консультант+
4. Okular или Acrobat Reader DC
5. Ark или 7-zip
6. User Gate
7. TrueConf (client)

5.4.3. Информационные справочные системы и профессиональные базы данных

№ №	Название электронного ресурса	Описание электронного ресурса	Используемый для работы адрес
1.	ЭБС «Университетская библиотека онлайн»	Электронная библиотека, обеспечивающая доступ высших и средних учебных заведений, публичных библиотек и корпоративных пользователей к наиболее востребованным материалам по всем отраслям знаний от ведущих российских издательств	http://biblioclub.ru/
2.	Научная электронная библиотека eLIBRARY.ru	Крупнейший российский информационно-аналитический портал в области науки, технологии, медицины и образования, содержащий рефераты и полные тексты более 34 млн научных публикаций и патентов	http://elibrary.ru/
3.	Образовательная платформа Юрайт	Электронно-библиотечная система для ВУЗов, ССУЗов, обеспечивающая доступ к учебникам, учебной и методической литературе по различным дисциплинам.	https://urait.ru/
4.	База данных "EastView"	Полнотекстовая база данных периодических изданий	https://dlib.eastview.com
5.	Электронная библиотека "Grebennikon"	Библиотека предоставляет доступ более чем к 30 журналам, выпускаемых Издательским домом "Гребенников".	https://grebennikon.ru/

5.5. Материально-техническое обеспечение образовательного процесса по дисциплине (модулю)

Для изучения дисциплины (модуля) используются:

Учебная аудитория для занятий лекционного типа оснащена специализированной мебелью: стол для преподавателя, парты, стулья, доска для написания мелом; техническими средствами обучения видеопроекционное оборудование, средства звуковоспроизведения, экран и имеющие выход в сеть Интернет, а также демонстрационными печатными пособиями.

Учебная аудитория для занятий семинарского типа: оснащена специализированной мебелью: стол для преподавателя, парты, стулья, доска для написания мелом; техническими средствами обучения видеопроекционное оборудование, средства звуковоспроизведения, экран и имеющие выход в сеть Интернет, а также демонстрационными печатными пособиями и демонстрационными материалами.

Помещения для самостоятельной работы обучающихся: оснащены специализированной мебелью (парты, стулья) техническими средствами обучения (персональные компьютеры с доступом в сеть Интернет и обеспечением доступа в электронно-информационную среду университета, программным обеспечением).

5.6. Образовательные технологии

При реализации дисциплины (модуля) применяются различные образовательные технологии, в том числе технологии электронного обучения.

Освоение дисциплины (модуля) предусматривает использование в учебном процессе активных и интерактивных форм проведения учебных занятий в форме разбор конкретных ситуаций в сочетании с внеаудиторной работой с целью формирования и развития профессиональных навыков обучающихся.

При освоении дисциплины (модуля) предусмотрено применением электронного обучения и дистанционных образовательных технологий.

Учебные часы дисциплины (модуля) предусматривают классическую контактную работу преподавателя с обучающимся в аудитории и контактную работу посредством электронной информационно-образовательной среды в синхронном и асинхронном режиме (вне аудитории) посредством применения возможностей компьютерных технологий (электронная почта, электронный учебник, тестирование, вебинар, видеофильм, презентация, форум и др.).

В рамках дисциплины (модуля) предусмотрены встречи с руководителями и работниками организаций, деятельность которых связана с *направленностью Хореографическое исполнительство* реализуемой основной профессиональной образовательной программы.

ЛИСТ РЕГИСТРАЦИИ ИЗМЕНЕНИЙ


№ п/п	Содержание изменения	Реквизиты документа об утверждении изменения	Дата введения изменения
1.	Рабочая программа дисциплины (модуля) актуализирована	Протокол заседания кафедры № _____ от « ____ » _____ 20 ____ года	____.____.____
2.		Протокол заседания кафедры № _____ от « ____ » _____ 20 ____ года	____.____.____
3.		Протокол заседания кафедры № _____ от « ____ » _____ 20 ____ года	____.____.____
4.		Протокол заседания кафедры № _____ от « ____ » _____ 20 ____ года	____.____.____



Министерство науки и высшего образования Российской Федерации
Федеральное государственное бюджетное образовательное учреждение
высшего образования
«Российский государственный социальный университет»

УТВЕРЖДАЮ

Декан факультета юриспруденции и правового
регулирувания

 Левшиц Д.Ю.

30 января 2024 года

РАБОЧАЯ ПРОГРАММА ДИСЦИПЛИНЫ (МОДУЛЯ)

ПРАВОВЕДЕНИЕ

Направление подготовки

«52.03.02 Хореографическое исполнительство»

Направленность

«Хореографическое исполнительство»

**ОБРАЗОВАТЕЛЬНАЯ ПРОГРАММА ВЫСШЕГО ОБРАЗОВАНИЯ –
ПРОГРАММА БАКАЛАВРИАТА**

Форма обучения

Очно-заочная

Москва 2024

Рабочая программа дисциплины (модуля) «Правоведение» разработана на основании федерального государственного образовательного стандарта высшего образования – *бакалавриата* по направлению подготовки 52.03.02 *Хореографическое исполнительство*, утвержденного приказом Министерства образования и науки Российской Федерации от 16.11.2017 №1131, учебного плана по основной профессиональной образовательной программе высшего образования – программе *бакалавриата* по направлению подготовки 52.03.02 *Хореографическое исполнительство* (далее – «ОПОП»).

Рабочая программа дисциплины (модуля) «Правоведение» разработана рабочей группой в составе: к.ю.н. Митячкиной Е.С., к.ю.н., доц. Фастовой М.А.

Рабочая программа дисциплины (модуля) обсуждена и утверждена на Ученом совете факультета юриспруденции и правового регулирования

Протокол № 6 от 30 января 2024 года

Декан факультета
юриспруденции и правового
регулирования,
к.ю.н.



Д.Ю. Левшиц

(подпись)

СОДЕРЖАНИЕ

РАЗДЕЛ 1. ПАСПОРТ РАБОЧЕЙ ПРОГРАММЫ ДИСЦИПЛИНЫ (МОДУЛЯ)	4
1.1 Цель и задачи дисциплины (модуля).....	4
1.2 Планируемые результаты обучения по дисциплине (модулю) в рамках планируемых результатов освоения основной профессиональной образовательной программы высшего образования – программы бакалавриата, соотнесенные с установленными индикаторами достижения компетенций	4
РАЗДЕЛ 2. СТРУКТУРА И СОДЕРЖАНИЕ ДИСЦИПЛИНЫ (МОДУЛЯ).....	5
2.1 Объем дисциплины (модуля), включая контактную работу обучающегося с педагогическими работниками и самостоятельную работу обучающегося	5
2.2. Учебно-тематический план дисциплины (модуля).....	6
2.3. Содержание дисциплины (модуля)	9
РАЗДЕЛ 3. УЧЕБНО-МЕТОДИЧЕСКОЕ ОБЕСПЕЧЕНИЕ САМОСТОЯТЕЛЬНОЙ РАБОТЫ ОБУЧАЮЩИХСЯ ПО ДИСЦИПЛИНЕ (МОДУЛЮ)	18
3.1. Виды самостоятельной работы обучающихся по дисциплине (модулю).....	18
3.2. Задания для самостоятельной работы	19
3.3. Методические указания к самостоятельной работе по дисциплине (модулю)	24
РАЗДЕЛ 4. ОЦЕНОЧНЫЕ МАТЕРИАЛЫ ПО ДИСЦИПЛИНЕ (МОДУЛЮ)	26
4.1. Форма промежуточной аттестации обучающегося по дисциплине (модулю).....	26
4.2. Оценочные материалы, определяющие процедуры оценивания знаний, умений, навыков и (или) опыта деятельности, характеризующих этапы формирования компетенций.....	26
4.2.1. Организационные основы применения балльно-рейтинговой системы оценки успеваемости обучающихся по дисциплине (модулю).....	26
4.2.2. Проведение текущего контроля успеваемости обучающихся по дисциплине (модулю) в соответствии с балльно-рейтинговой системой оценки успеваемости обучающегося.....	26
4.2.3. Проведение промежуточной аттестации обучающихся по дисциплине (модулю) в соответствии с балльно-рейтинговой системой оценки успеваемости обучающегося.....	27
4.3. Перечень заданий для проведения текущей и промежуточной оценки знаний, умений, навыков и (или) опыта деятельности, характеризующих этапы формирования компетенций.....	28
4.3.1. Оценочные материалы для проведения текущей аттестации и рубежного контроля, обучающихся по дисциплине (модулю).....	28
4.3.2. Оценочные материалы для проведения промежуточной аттестации обучающихся по дисциплине (модулю)	30
РАЗДЕЛ 5. УСЛОВИЯ РЕАЛИЗАЦИИ ДИСЦИПЛИНЫ (МОДУЛЯ)	32
5.1. Перечень основной и дополнительной учебной литературы для освоения дисциплины (модуля)	32
5.1.1. Основная литература.....	32
5.1.2. Дополнительная литература.....	33
5.2. Перечень ресурсов информационно-коммуникационной сети «Интернет», необходимых для освоения дисциплины (модуля)	33
5.3 Методические указания для обучающихся по освоению дисциплины (модуля).....	34
5.4 Информационно-технологическое обеспечение образовательного процесса по дисциплины (модуля).....	35
5.4.1. Средства информационных технологий:	35
5.4.2. Лицензионное и свободно распространяемое программное обеспечение, в том числе отечественного производства:.....	35
5.4.3. Информационные справочные системы и профессиональные базы данных	35
5.5. Материально-техническое обеспечение образовательного процесса по дисциплине (модулю).....	36
5.6. Образовательные технологии	36
ЛИСТ РЕГИСТРАЦИИ ИЗМЕНЕНИЙ.....	38

РАЗДЕЛ 1. ПАСПОРТ РАБОЧЕЙ ПРОГРАММЫ ДИСЦИПЛИНЫ (МОДУЛЯ)

1.1 Цель и задачи дисциплины (модуля)

Цель дисциплины (модуля) заключается в формировании у студентов системы правовых знаний, необходимых для анализа и усвоения общественно-экономических процессов в развитии цивилизации; в развитии у студентов умений практического применения правовых знаний в профессиональной деятельности.

Задачи дисциплины (модуля):

1. сформировать у студентов системное, комплексное видение современных государственных и правовых отношений;
2. научить студентов пониманию сущности современных правовых проблем и процессов государственного строительства;
3. научить студентов анализировать правовые коллизии в области права;
4. дать четкое представление об основных направлениях и задачах развития государства в России;
5. сформировать у студентов представление о роли правовых отношений и функциях государственных органов в современных общественных отношениях России.

1.2 Планируемые результаты обучения по дисциплине (модулю) в рамках планируемых результатов освоения основной профессиональной образовательной программы высшего образования – программы *бакалавриата*, соотнесенные с установленными индикаторами достижения компетенций

Процесс освоения дисциплины (модуля) направлен на формирование у обучающихся следующих компетенций: УК-2, УК-10 в соответствии с учебным планом.

В результате освоения дисциплины (модуля) обучающийся должен демонстрировать следующие результаты:

Категория компетенций (при наличии)	Код компетенции Формулировка компетенции	Код и наименование индикатора достижения компетенции	Результаты обучения
Разработка и реализация проектов	УК-2 Способен определять круг задач в рамках поставленной цели и выбирать оптимальные способы их решения, исходя из действующих правовых норм, имеющихся ресурсов и ограничений	УК-2.1. Понимает базовые принципы постановки задач и выработки решений. УК-2.2. Определяет ресурсное обеспечение для решения поставленной задачи и проектирует пути ее решения, выбирая оптимальный способ, исходя из действующих правовых норм	<i>Знать:</i> требования к постановке профессиональных целей и задач; способы решения типичных профессиональных задач и критерии оценки ожидаемых результатов. <i>Уметь:</i> формулировать задачи в профессиональной деятельности; оценивать соответствие способов решения задач – поставленной цели профессиональной деятельности;

			определять круг профессиональных задач для достижения поставленной цели; планировать решение задач в зоне своей ответственности с учетом действующих правовых норм.
Гражданская позиция	УК–10 Способен формировать нетерпимое отношение к проявлениям экстремизма, терроризма, коррупционному поведению и противодействовать им в профессиональной деятельности	УК-10.1 Проявляет нетерпимое отношение к проявлениям экстремизма, терроризма и коррупционному поведению, уважительно относится к праву и закону УК-10.2 Предупреждает коррупционные риски в профессиональной деятельности; исключает вмешательство в свою профессиональную деятельность в случаях склонения к коррупционным правонарушениям УК-10.3 Знает и соблюдает действующие правовые нормы, обеспечивающие борьбу с коррупцией, проявлениями экстремизма и терроризма в различных областях жизнедеятельности, в том числе в профессиональной.	<i>Знать:</i> основные термины и понятия права, используемые в антикоррупционном законодательстве, в правовом противодействии экстремизму, терроризму; действующее антикоррупционное законодательство, законодательство в сфере регулирования экстремизма и терроризма, практику его применения. <i>Уметь:</i> давать оценку экстремистской деятельности, террористической деятельности, коррупционному поведению; применять на практике антикоррупционное законодательство, правовые нормы, направленные на противодействие экстремизму и терроризму; применять на практике антикоррупционное законодательство; осуществлять правовую квалификацию коррупционного поведения и его пресечение; законодательно противодействовать экстремизму и терроризму.

РАЗДЕЛ 2. СТРУКТУРА И СОДЕРЖАНИЕ ДИСЦИПЛИНЫ (МОДУЛЯ)

2.1 Объем дисциплины (модуля), включая контактную работу обучающегося с педагогическими работниками и самостоятельную работу обучающегося

Общая трудоемкость дисциплины (модуля) составляет 2 зачетные единицы.

Очно-заочная форма обучения

Вид учебной работы	Всего часов	Семестр
		4
Контактная работа обучающихся с педагогическими работниками	24	24
Лекционные занятия	16	16
<i>из них: в форме практической подготовки</i>		
Практические занятия	8	8
<i>из них: в форме практической подготовки</i>		
Самостоятельная работа обучающихся	39	39
Контроль промежуточной аттестации	9	9
Форма промежуточной аттестации	зачет	зачет
ОБЪЕМ ДИСЦИПЛИНЫ (МОДУЛЯ) В ЧАСАХ	72	72

2.2. Учебно-тематический план дисциплины (модуля)

Очно-заочной формы обучения

Раздел, тема	Виды учебной работы, академических часов									
	Всего	Самостоятельная работа	Контактная работа обучающихся с педагогическими работниками							
			Всего	Лекционные занятия	<i>из них: в форме практической подготовки</i>	Семинарские/практические занятия	<i>из них: в форме практической подготовки</i>	Лабораторные занятия	<i>из них: в форме практической подготовки</i>	Иная контактная работа
Семестр 4										
Раздел 1. Теория государства и права	15	9	6	4		2				
Тема 1.1. Государство как	7	4	3	2		1				

Раздел, тема	Виды учебной работы, академических часов										
	Всего	Самостоятельная работа	Контактная работа обучающихся с педагогическими работниками								
			Всего	Лекционные занятия	из них: в форме практической подготовки	Семинарские/практические занятия	из них: в форме практической подготовки	Лабораторные занятия	из них: в форме практической подготовки	Иная контактная работа	из них: в форме практической подготовки
политико-правовая форма существования общественных отношений.											
Тема 1.2. Право в системе нормативного регулирования.	8	5	3	2			1				
Раздел 2. Отраслевое законодательство РФ.	48	30	18	12			6				
Тема 2.1. Основы конституционного права РФ.	8	5	3	2			1				
Тема 2.2. Основные положения административного права РФ.	8	5	3	2			1				
Тема 2.3. Основные положения уголовного права РФ. Уголовный кодекс РФ о терроризме, экстремизме,	8	5	3	2			1				

Раздел, тема	Виды учебной работы, академических часов										
	Всего	Самостоятельная работа	Контактная работа обучающихся с педагогическими работниками								
			Всего	Лекционные занятия	из них: в форме практической подготовки	Семинарские/практические занятия	из них: в форме практической подготовки	Лабораторные занятия	из них: в форме практической подготовки	Иная контактная работа	из них: в форме практической подготовки
коррупционных преступлениях.											
Тема 2.4. Основные положения гражданского права РФ.	8	5	3	2			1				
Тема 2.5. Основные положения семейного права РФ. Наследственное право РФ.	8	5	3	2			1				
Тема 2.6. Основные положения трудового права РФ.	8	5	3	2			1				
Контроль промежуточной аттестации (час)	9										
<i>Форма промежуточной аттестации</i>	<i>Зачёт</i>										
Общий объем, часов	72	39	24	16			8				

2.3. Содержание дисциплины (модуля)

РАЗДЕЛ 1. ТЕОРИЯ ГОСУДАРСТВА И ПРАВА

Тема 1.1. Государство как политико-правовая форма существования общественных отношений.

Перечень изучаемых элементов содержания

Теории происхождения государства. Возникновение государства. Понятие государства, его признаки, сущность. Функции государства: понятие, классификация. Форма государства. Понятие, признаки, структура. Форма правления: понятие и виды. Форма государственного устройства: понятие и виды. Форма политического (государственного) режима: понятие и виды. Форма российского государства. Понятие механизма государства. Принципы организации и деятельности механизма государства. Структура механизма государства на примере РФ. Правовое государство, его принципы.

Тема 1.2. Право в системе нормативного регулирования.

Перечень изучаемых элементов содержания

Сущность права, его признаки, функции, принципы. Типология права. Система права Российской Федерации. Система законодательства Российской Федерации. Международное право, как особая система права. Международное право в области прав человека, механизмы защиты прав человека. Нормы права в системе социальных норм. Понятие, виды и способы изложения норм права. Формы права. Нормативно-правовые акты: понятие и виды. Действие нормативно-правовых актов во времени, в пространстве и по кругу лиц. Правовые отношения в обществе: понятие правоотношения, его структура. Законность и правопорядок. Правонарушение и юридическая ответственность. Виды юридической ответственности.

ЗАДАНИЯ К ПРАКТИЧЕСКИМ ЗАНЯТИЯМ РАЗДЕЛА 1.

Тема практического занятия 1.1.: Государство как политико-правовая форма существования общественных отношений.

Форма практического задания: дискуссии; письменная работа

1. Вопросы для дискуссии:

- 1) Теории происхождения государства. Возникновение государства.
- 2) Понятие государства, его признаки, сущность. Функции государства: понятие, классификация.
- 3) Форма государства. Понятие, признаки, структура. Форма правления: понятие и виды. Форма государственного устройства: понятие и виды. Форма политического (государственного) режима: понятие и виды. Форма российского государства.
- 4) Понятие механизма государства. Принципы организации и деятельности механизма государства. Структура механизма государства на примере РФ.
- 5) Правовое государство, его принципы.

2. **Письменная работа «Теории происхождения государства».** На основе изученного материала заполните таблицу:

Название теории	Представители, время появления	Суть теории	Сильные стороны теории	Слабые стороны теории
-----------------	--------------------------------	-------------	------------------------	-----------------------

Тема практического занятия 1.2.: Право в системе нормативного регулирования.

Форма практического задания: дискуссии; контрольная работа №1.

1. Вопросы для дискуссии:

- 1) Сущность права, его признаки, функции, принципы. Типология права.
- 2) Система права Российской Федерации. Система законодательства Российской Федерации.
- 3) Международное право, как особая система права. Международное право в области прав человека, механизмы защиты прав человека.
- 4) Нормы права в системе социальных норм. Понятие, виды и способы изложения норм права.
- 5) Формы права. Нормативно-правовые акты: понятие и виды. Действие нормативно-правовых актов во времени, в пространстве и по кругу лиц. Правовые отношения в обществе: понятие правоотношения, его структура.
- 6) Законность и правопорядок. Правонарушение и юридическая ответственность. Виды юридической ответственности.

2. Контрольная работа № 1.

Вариант № 1:

1. Понятие, его признаки и функции государства.
2. Виды норм права и способы изложения.
3. Правонарушения.

Вариант № 2:

1. Формы права.
2. Законность и правопорядок.
3. Механизм государства.

РУБЕЖНЫЙ КОНТРОЛЬ К РАЗДЕЛУ 1.

форма рубежного контроля – контрольная работа

РАЗДЕЛ 2. ОТРАСЛЕВОЕ ЗАКОНОДАТЕЛЬСТВО РФ

Тема 2.1. Основы конституционного права РФ.

Перечень изучаемых элементов содержания

Понятие конституционного права, его предмет, метод, принципы, субъекты и источники. Понятие, виды, особенности норм конституционного права. Конституция РФ: понятие, сущность, характеристика. Понятие конституционно-правового статуса личности. Конституционные права и обязанности человека и гражданина РФ, их краткая характеристика и классификация. Порядок пересмотра Конституции РФ. Гражданство РФ: понятие и принципы. Порядок приобретения и прекращения гражданства РФ.

Тема 2.2. Основные положения административного права РФ

Перечень изучаемых элементов содержания

Понятие, предмет, источники, субъекты и принципы административного права РФ. Система административного права РФ. Особенности административно-правовых отношений. Государственная служба. Понятие административной ответственности и виды административных наказаний.

Тема 2.3. Основные положения уголовного права РФ. Уголовный кодекс РФ о терроризме, экстремизме, коррупционных преступлениях.

Перечень изучаемых элементов содержания

Понятие, источники, принципы уголовного права РФ. Система уголовного права. Понятие, признаки и категории преступлений, предусмотренных УК РФ. Состав преступления. Соучастие. Виды соучастников. Обстоятельства, исключающие преступность деяния. Уголовный кодекс РФ о терроризме, экстремизме, коррупционных преступлениях.

Тема 2.4. Основные положения гражданского права РФ.

Перечень изучаемых элементов содержания

Понятие, предмет, метод и источники гражданского права РФ. Понятие и структура гражданского правоотношения. Гражданско-правовые сделки, их формы, виды и действительность. Право собственности: понятие и содержание. Приобретение и прекращение права собственности. Виды права собственности. Защита права собственности. Понятие, виды и субъекты обязательств. Исполнение обязательств. Защита прав потребителей. Понятие, предмет, источники, субъекты авторского права; основные понятия. Личные неимущественные авторские права. Объекты авторского права.

Тема 2.5. Основные положения семейного права РФ. Наследственное право РФ.

Перечень изучаемых элементов содержания

Понятие, предмет, источники семейного права. Порядок заключения и прекращения брака. Личные неимущественные и имущественные права и обязанности супругов. Права и обязанности родителей и детей. Алиментные обязательства членов семьи. Понятие наследования. Открытие наследства. Виды наследования. Наследование по завещанию. Правила составления завещания. Закрытое завещание. Наследование по закону. Наследники первой, второй и т.д. очереди. Принятие и отказ от наследства. Недостойные наследники.

Тема 2.6. Основные положения трудового права РФ.

Перечень изучаемых элементов содержания

Понятие, предмет, метод, принципы, источники и функции трудового права РФ. Трудовые отношения. Коллективные трудовые договоры. Трудовые договоры. Порядок заключения и расторжения. Правовое регулирование существенных условий труда. Дисциплина труда.

ЗАДАНИЯ К ПРАКТИЧЕСКИМ ЗАНЯТИЯМ РАЗДЕЛА 2.

Тема практического занятия 2.1.: Основы конституционного права РФ.

Форма практического задания: дискуссии; письменная работа

1. Вопросы для дискуссии.

- 1) Понятие конституционного права, его предмет, метод, принципы, субъекты и источники.
- 2) Особенности норм конституционного права.
- 3) Характеристика Конституции РФ.
- 4) Конституционно-правовой статус личности.
- 5) Правовое основы гражданства РФ. Понятие и принципы российского гражданства; порядок его приобретения и прекращения.

2. Письменная работа. Составьте таблицу «Конституционные права и свободы гражданина РФ».

Гражданские права и свободы	Политические права свободы	Социально-экономические права и свободы	Культурные права и свободы

Тема практического занятия 2.2.: Основные положения административного права РФ.

Форма практического задания: дискуссии; письменная работа.

1. Вопросы для дискуссии:

- 1) Понятие, предмет, источники, субъекты и принципы административного права РФ. Система административного права РФ.
- 2) Особенности административно-правовых отношений.
- 3) Государственная служба.
- 4) Понятие административной ответственности и виды административных наказаний.

2. Письменная работа. Заполните таблицу:

Обстоятельства, отягчающие административную ответственность	Обстоятельства, смягчающие административную ответственность

Тема практического занятия 2.3.: Основные положения уголовного права РФ. Уголовный кодекс РФ о терроризме, экстремизме, коррупционных преступлениях.

Форма практического задания: дискуссии; письменная работа

1. Вопросы для дискуссии:

- 1) Понятие, источники, принципы уголовного права РФ. Система уголовного права.
- 2) Понятие, признаки и категории преступлений, предусмотренных УК РФ.
- 3) Состав преступления. Соучастие. Виды соучастников.
- 4) Обстоятельства, исключающие преступность деяния.
- 5) Уголовный кодекс РФ о взяточничестве и других коррупционных преступлениях.

2. Письменная работа. Решите задачу:

Группа подростков, организованная ранее судимым Астаховым, была задержана при попытке совершить кражу из квартиры Петрова. В группу входили подростки в возрасте двенадцати-тринадцати лет.

Подлежит ли Астахов уголовной ответственности за вовлечение несовершеннолетних в преступную деятельность?

Тема практического занятия 2.4.: Основы гражданского права РФ.

Форма практического задания: дискуссии; деловая игра.

1. Устный опрос. Вопросы для обсуждения:

- 1) Понятие, предмет, метод и источники гражданского права РФ.
- 2) Понятие и структура гражданского правоотношения.
- 3) Гражданско-правовые сделки, их формы, виды и действительность.
- 4) Право собственности: понятие и содержание. Приобретение и прекращение права собственности. Виды права собственности. Защита права собственности.
- 5) Понятие, виды и субъекты обязательств. Исполнение обязательств.
- 6) Защита прав потребителей.
- 7) Понятие, предмет, источники, субъекты авторского права; основные понятия. Личные неимущественные авторские права. Объекты авторского права.

2. Деловая игра: «Защита прав потребителей»

Концепция и ожидаемый результат: Закрепление ранее полученных знаний, формирование творческой активности, развитие навыка самостоятельного решения поставленных задач, умение включаться в процесс кругового общения, решать поставленную задачу путем сотрудничества.

Роли: потребитель, продавец/изготовитель, представители контролирующих организаций.

Деловая (ролевая) игра

1 Тема (проблема) Защита прав потребителей

2 Концепция игры: студенты делятся на группы, соответствующие ролям и получают карточки с вопросами. Необходимо обыграть предложенную ситуацию (мини-сценка) и прокомментировать действия с точки зрения знаний Закона «О защите прав потребителей». Эксперты дают правильное заключение. Их задача не просто разъяснить, как надо действовать в той или иной ситуации, но прокомментировать действия игроков, указать на ошибки, если они были.

3 Роли:

- потребитель;
- исполнитель/продавец;
- экспертная группа

4 Ожидаемый результат: воспитание у студентов интереса к изучению прав потребителя. Они должны продемонстрировать владение навыками работы с содержанием нормативных документов (в частности ГК РФ), а также умение самостоятельно работать с информацией из правовых источников, последовательно и аргументированно излагать их содержание.

Деловая игра «Защита прав потребителей»

Цель игры: воспитывать у студентов интерес к изучению прав потребителя, сформировать творческие умения, способность к самовыражению, культурному отстаиванию своих прав.

Задача игры: при изучении данной темы главной задачей является убедить студентов, что нужно быть не только грамотным, но и культурным, вежливым, учтивым потребителем.

Важно понять, что если возникли проблемы в мастерской, в магазине, ателье, то доброжелательный тон и улыбка – это необходимое условие общения. Отстаивание своих прав и предъявление претензий ни в коем случае не должны сводиться к унижению продавца или исполнителя. Закон всегда на стороне потребителя, но если вам предлагается уладить конфликт самостоятельно, на приемлемых условиях, то лучше согласиться.

Условия игры:

Студенты делятся на группы (по 2 человека) «Исполнитель» - «Заказчик».

Выбирается группа экспертов (3-4 чел)

Игроки получают карточки с вопросами

Задание: обыграть данную ситуацию (мини-сценка) и прокомментировать ваши действия с точки зрения знаний Закона «О защите прав потребителей».

Время на подготовку 10 мин.

Эксперты дают правильное заключение (правильные ответы прилагаются). Их задача – не просто разъяснить, как надо действовать в той или иной ситуации, но прокомментировать действия игроков, указать на ошибки, если они были.

Кроме того, студентам будет предложено составить претензию в случае неисполнения их законных требований.

Вывод и оценки за игру.

Оборудование:

1. Брошюры Закона «О защите прав потребителей»
2. Учебники, тетради с конспектами.
3. Карточки-задания.
 - Задание №1.

Борис, проживающий в сельской местности, не имеет возможности установить стационарный телефон. Поэтому он приобрёл мобильный телефон и заключил соглашение с фирмой о его подключении. Через три недели нормальной работы, в период с 18 по 22 января 2008 г., связь полностью отсутствовала, в дальнейшем телефон стал работать только на приём звонков. Борис был вынужден приехать в областной центр, чтобы выяснить причины. В офисе фирмы сообщили, что связь в указанный период отсутствовала по причине магнитного

возмущения, вызванного вспышкой на Солнце. 22 января она полностью восстановлена, а значит испорчен сам телефон. В магазине принять неисправный аппарат отказались, мотивируя тем, что все проданные телефоны проходят предпродажную проверку.

Какую ответственность и кто несёт в этом случае?

- Задание №2

Во время лечения Виктории в платной стоматологической поликлинике врач, проводивший операцию, удалил здоровый зуб вместо больного. Когда ошибка была обнаружена, ей предложили сделать протезирование этого зуба за 50% стоимости работ. Как следует поступить Виктории?

- Задание №3.

Екатерина обратилась в Центр дизайна волос, где был заключён договор на лечение, включающее несколько операций, первая из которых была осуществлена. Курс лечения рассчитан на 1-1,5 года. Стоит эта услуга очень дорого и Екатерина, внося аванс, договорилась об отсрочке платежа на всё время лечения. Сейчас она решила отказаться (из-за дороговизны) от услуг Центра. Когда она спросила, сколько она должна заплатить за лечение (которое только началось), ей ответили, что заплатить она должна полную сумму.

Как должны быть произведены расчёты в данном случае?

- Задание №4.

Елена с дочерью приехала в Кострому на неделю, поселилась в гостинице. Поднявшись в номер, они обнаружили, что не работает телевизор. Мастер установил, что причина поломки-производственный брак. Какие требования вправе предъявить Елена в данном случае и кому?

- Задание №5.

Покупательница Петрова 15 апреля купила осенние сапоги за 2300 рублей, а 25 апреля пришла для обмена товара, мотивируя это тем, что сапоги не подходят ей по цвету к пальто и она хочет расторгнуть договор купли-продажи.

- Задание №6.

Ольга обратилась в элитный парикмахерский салон, чтобы ей сделали укладку с использованием специальных средств фирмы «Шварцкопф». На следующий день она обнаружила, что её волосы стали обламываться и выпадать, а кожа головы непрерывно чесалась. Когда она обратилась к администратору салона, ей сказали, что это у них первый подобный случай, а так как мастер, выполнявший укладку, имеет высшую категорию и не мог ошибиться, то её состояние, скорее всего объясняется индивидуальной непереносимостью укладочных средств, в чём салон не виноват. Ей предложили провести лечение волос за 30% стоимости этой услуги.

Какие требования и кому может предъявить Ольга?

- Задание №7.

Антон заказал по системе «Товары – почтой» и приобрёл факсимильный аппарат американского производства. К посылке был приложен перевод инструкции на русский язык.

При попытке подключить аппарат перегорел блок питания. Оказалось, что подключать его можно только через специальный трансформатор, так как в нашей сети более высокое напряжение, чем в США. На почте принять претензию отказались, мотивируя это тем, что занимаются только доставкой товаров.

Какие требования и кому может предъявить Антон?

- Задание №8.

Оксана обратилась в меховое ателье с просьбой о пошиве куртки из меха рыси, при чём ателье предоставило ей шкурки стоимостью 15 000 р. В кредит. Во время окончательного расчёта за готовую куртку ателье предложило дополнительно оплатить стоимость меха, так как за время пошива его стоимость возросла на 20%, что привело к перерасчёту исходного кредита.

Правомерны ли действия ателье? Какую сумму должна внести Оксана?

- Задание №9.

Во время ремонта обуви Алле сделали набойки из дорогого импортного материала стоимостью 250 р. Вместо отечественного за 150 р., как было оплачено по квитанции. Ей предложили доплатить 100 р., мотивируя это тем, что поставленные набойки лучшего качества и надёжнее отечественного аналога. Как следует поступить Алле?

- Задание №10.

В медицинском центре, который входит в Международную офтальмологическую ассоциацию, Михаилу была сделана операция лазерной коррекции зрения, за которую он по договору заплатил 25200р. После операции у Михаила зрение ухудшилось. Через два месяца в центре порекомендовали сделать дополнительную коррекцию. За эту операции нужно было заплатить ещё 7650 р.

Как следует поступить Михаилу?

Ответы.

Задание №1.

Исполнитель (продавец) освобождается от ответственности за неисполнение гарантийных обязательств, если докажет, что неисправность возникла в результате обстоятельств непреодолимой силы (в данном случае – магнитного возмущения, вызванного вспышкой на Солнце) (ст. 13 Закона «О защите прав потребителей»).

Задание №2

Удаление зуба - платная медицинская услуга. При её проведении была допущена ошибка по вине исполнителя. В случае некачественного исполнения услуги потребитель вправе потребовать возмещения стоимости убытков – протезирование (ст.29 Закона «О защите прав потребителей»).

Задание №3.

Екатерина должна произвести оплату за реально оказанные услуги, а также оплатить материалы использованные врачом.

Задание №4.

Елена вправе потребовать устранения недостатков в течение 1 часа. Если недостатки не будут устранены, то она может потребовать переселения её в другой номер. Если это не будет сделано, то она может требовать соразмерного уменьшения цены, уплаченной за номер.

Задание №5.

Петрова вправе обменять товар, т.к. в соответствии со ст. 25 Закона «О защите прав потребителей» «обмен непродовольственного товара надлежащего качества проводится, если указанный товар не был в употреблении, сохранены его товарный вид, потребительские свойства, пломбы, фабричные ярлыки». Обменять можно в течение 14 дней, не считая дня покупки.

Задание №6.

Укладка в парикмахерском салоне является платной услугой, которая была оказана некачественно. В случае некачественного исполнения услуги потребитель вправе потребовать от салона возмещения стоимости услуги и компенсации убытков- лечение волос. (ст.29. Закона «О защите прав потребителей»).

Задание №7.

Так как причиной возникновения недостатка стало непредоставление информации о товаре (чистый перевод без уточнения условий использования в России), то на основании Закона «О защите прав потребителей» (ст.21) Антон по своему усмотрению может потребовать у фирмы – продавца возмещения расходов на ремонт или расторжения договора купли-продажи и возмещения убытков.

Задание №8.

Действия ателье неправомерны. Несмотря на значительное увеличение цены предоставленного в кредит материала исполнителя, перерасчёт не производится (ст.34. Закона «О защите прав потребителей»). Оксана должна ателье 15 000 р. И проценты по кредиту.

Задание №9.

При оказании платной услуги по ремонту обуви исполнитель не поставил в известность потребителя об изменении условий выполнения услуги, что повлекло значительное увеличение цены. Алла вправе не доплачивать. (ст.33. Закона «О защите прав потребителей»).

Задание №10.

Операция лазерной коррекции зрения платная медицинская услуга. При её проведении была допущена ошибка по вине исполнителя. В случае не качественного исполнения услуги потребитель вправе потребовать устранения недостатков за счёт исполнителя (т.е. проведение дополнительной коррекции бесплатно), либо расторжения договора и возмещения убытков (полного возврата денег за операцию и возмещение расходов на устранение последствий некачественной операции) (ст. 29. Закона «О защите прав потребителей»).

Тема практического занятия 2.5.: Основные положения семейного права РФ. Наследственное право РФ.

Форма практического задания: дискуссии; письменная работа.

1. Вопросы для дискуссии:

- 1) Понятие, предмет, источники семейного права РФ.
- 2) Порядок заключения и прекращения брака.
- 3) Личные неимущественные и имущественные права и обязанности супругов.
- 4) Права и обязанности родителей и детей.
- 5) Алиментные обязательства членов семьи.
- 6) Понятие наследования. Открытие наследства. Виды наследования.
- 7) Наследование по завещанию. Правила составления завещания. Закрытое завещание.
- 8) Наследование по закону. Наследники первой, второй и т.д. очереди.
- 9) Принятие и отказ от наследства. Недостойные наследники.

2. Письменная работа. Решите задачу:

В юридическую консультацию обратился Пыгин, который сообщил следующее. В браке со своей бывшей женой он состоял около трех лет. Жена его не работала, а он работал бухгалтером в коммерческой организации. Зарабатывал он неплохо, однако сбережений супруги не имели, поскольку жена значительную часть заработанных денег тратила на приобретение дорогой одежды и ювелирных украшений. При разделе совместно нажитого имущества жена отказалась включить в него эти вещи, поскольку, по ее мнению, они являются вещами индивидуального пользования и разделу не подлежат. Какой совет надо дать Пыгину?

Тема практического занятия 2.6.: Основные положения трудового права РФ.

Форма практического задания: дискуссии; контрольная работа № 2.

1. Вопросы для дискуссии:

- 1) Понятие, предмет, метод, принципы, источники и функции трудового права РФ.
- 2) Трудовые отношения.
- 3) Трудовые договоры. Порядок заключения и расторжения.
- 4) Правовое регулирование существенных условий труда.
- 5) Дисциплина труда.

2. Контрольная работа № 2.

Вариант № 1.

- 1) Понятие и признаки преступления.
- 2) Порядок составления закрытого завещания.
- 3) Функции трудового права.

Вариант № 2.

- 1) Формы вины.
- 2) Последствия продажи товара ненадлежащего качества.
- 3) Существенные условия труда.

РУБЕЖНЫЙ КОНТРОЛЬ К РАЗДЕЛУ 2.

форма рубежного контроля – контрольная работа

РАЗДЕЛ 3. УЧЕБНО-МЕТОДИЧЕСКОЕ ОБЕСПЕЧЕНИЕ САМОСТОЯТЕЛЬНОЙ РАБОТЫ ОБУЧАЮЩИХСЯ ПО ДИСЦИПЛИНЕ (МОДУЛЮ)

3.1. Виды самостоятельной работы обучающихся по дисциплине (модулю)

Очно-заочной формы обучения

Раздел, тема	Количество часов	Вид самостоятельной работы
Модуль 1 (семестр 2)		
Раздел 1. Теория	4	Подготовка реферата

государства и права	3	Самостоятельное изучение материала
	2	Выполнение кейс-задания
Раздел 2. Отраслевое законодательство РФ	10	Подготовка реферата
	10	Самостоятельное изучение материала
	10	Выполнение кейс-задания
Общий объем по дисциплине (модулю), часов	39	

3.2. Задания для самостоятельной работы

Задания для самостоятельной работы к Разделу 1.

Вопросы для самостоятельной работы к Разделу 1.

1. Теории происхождения государства.
2. Понятие и сущность государства, его признаки и функции.
3. Механизм государства, его органы и их характеристика (на примере РФ).
4. Форма государства.
5. Правовое государство.
6. Сущность права, его признаки, функции. Принципы права.
7. Норма права в системе социальных норм. Их виды и способы изложения.
8. Формы права.
9. Действие нормативно-правовых актов во времени, в пространстве и по кругу лиц.
10. Понятие и структурные элементы системы права. Система законодательства. Основные правовые системы современности.
11. Международное право, как особая система права.
12. Правовые отношения в обществе: понятия, структура, содержание.
13. Законность и правопорядок.
14. Правонарушение и юридическая ответственность. Виды правонарушений и юридической ответственности.

Перечень тем рефератов / эссе к Разделу 1:

1. Регулятивная функция государства и права.
2. Соотношение экономики, государства и права.
3. Основные внешние функции современного российского государства.
4. Проблемы реализации принципов правового государства в РФ и пути их решения.
5. Актуальные вопросы формирования и функционирования гражданского общества в РФ.
6. Соотношение права и морали.
7. Действие нормативно-правовых актов во времени, в пространстве и по кругу лиц.
8. Значение законности и правопорядка в современном обществе;
9. Государственный суверенитет и права человека.

10. Особенности конституционно-правового статуса иностранных граждан в РФ.
11. Особенности и проблемы российской формы правления.
12. Право на жизнь. Смертная казнь. Эвтаназия.
13. Регулятивная функция государства и права.
14. Соотношение экономики, государства и права.
15. Основные внешние функции современного российского государства.
16. Проблемы реализации принципов правового государства в РФ и пути их решения.
17. Актуальные вопросы формирования и функционирования гражданского общества в РФ.
18. Соотношение права и морали.
19. Действие нормативно-правовых актов во времени, в пространстве и по кругу лиц.
20. Значение законности и правопорядка в современном обществе;
21. Государственный суверенитет и права человека.
22. Особенности конституционно-правового статуса иностранных граждан в РФ.
23. Особенности и проблемы российской формы правления.
24. Право на жизнь. Смертная казнь. Эвтаназия.

Кейс-задания к Разделу 1.

1. Кейс. Римские юристы утверждали: «Закон смотрит вперед, но не смотрит назад». Какое правило действия правовых норм во времени закреплено в этой фразе? Объясните это правило.
2. Кейс. При изучении системы права студентам было предложено привести в качестве примера институт права. Горлов назвал Государственную юридическую академию, Никитин – авторское право, Макаров – гражданско-процессуальное право. Кто из них прав?
3. Кейс. Римские юристы утверждали: «Действие не делает невиновными, если не виновен разум». О каком признаке правонарушения идет речь в этом высказывании? Раскройте этот признак.

Литература для самостоятельного изучения к Разделу 1.

Основная литература

1. Правоведение : учебник для вузов / В. А. Белов [и др.] ; под редакцией В. А. Белова, Е. А. Абросимовой. — 5-е изд., перераб. и доп. — Москва : Издательство Юрайт, 2024. — 494 с. — (Высшее образование). — ISBN 978-5-534-18241-5. — Текст : электронный // Образовательная платформа Юрайт [сайт]. — URL: <https://urait.ru/bcode/534595>.
2. Волков, А. М. Основы права : учебник для вузов / А. М. Волков, Е. А. Лютягина ; под общей редакцией А. М. Волкова. — 3-е изд., перераб. и доп. — Москва : Издательство Юрайт, 2024. — 279 с. — (Высшее образование). — ISBN 978-5-534-14245-7. — Текст : электронный // Образовательная платформа Юрайт [сайт]. — URL: <https://urait.ru/bcode/535924>.
3. Правоведение : учебник для вузов / С. И. Некрасов [и др.] ; ответственный редактор С. И. Некрасов. — 5-е изд., перераб. и доп. — Москва : Издательство Юрайт, 2024. — 645 с. — (Высшее образование). — ISBN 978-5-534-17478-6. — Текст : электронный // Образовательная платформа Юрайт [сайт]. — URL: <https://urait.ru/bcode/535633>.

Дополнительная литература

1. Правоведение : учебник и практикум для вузов / А. П. Анисимов, А. Я. Рыженков, А. Ю. Осетрова, О. В. Попова ; под редакцией А. Я. Рыженкова. — 6-е изд., перераб. и доп. — Москва : Издательство Юрайт, 2024. — 344 с. — (Высшее образование). — ISBN 978-5-534-16130-4. — Текст : электронный // Образовательная платформа Юрайт [сайт]. — URL: <https://urait.ru/bcode/535760>.
2. Братко, Т. Д. Правоведение. Практикум : учебное пособие для вузов / Т. Д. Братко. — Москва : Издательство Юрайт, 2024. — 85 с. — (Высшее образование). — ISBN 978-5-534-14832-9. — Текст : электронный // Образовательная платформа Юрайт [сайт]. — URL: <https://urait.ru/bcode/544507>.
3. Серегин, А. В. Сравнительное правоведение (мир правовых семей) : учебник для вузов / А. В. Серегин. — 2-е изд., испр. — Москва : Издательство Юрайт, 2024. — 362 с. — (Высшее образование). — ISBN 978-5-534-16114-4. — Текст : электронный // Образовательная платформа Юрайт [сайт]. — URL: <https://urait.ru/bcode/543405>.

Задания для самостоятельной работы к Разделу 2.

Вопросы для самостоятельной работы к Разделу 2.

1. Понятие конституционного права, его предмет, метод, принципы, субъекты и источники.
2. Особенности норм конституционного права.
3. Характеристика Конституции РФ.
4. Конституционно-правовой статус личности.
5. Правовые основы гражданства РФ. Понятие и принципы российского гражданства; порядок его приобретения и прекращения.
6. Понятие, предмет, принципы, субъекты, источники и система административного права РФ.
7. Характеристика административных правоотношений. Виды административно-правовых норм и их особенности.
8. Государственное управление: понятие, органы, правовое регулирование.
9. Административные правонарушения: понятие и виды.
10. Административная ответственность и административное наказание. Виды административных наказаний.
11. Понятие, предмет, задачи и принципы, источники уголовного права.
12. Понятие преступления, его признаки и категории.
13. Состав преступления.
14. Обстоятельства, исключающие преступность деяния.
15. Уголовная ответственность, уголовное наказание. Основания освобождения от уголовной ответственности и наказания.
16. Понятие и формы соучастия. Виды соучастников.
17. Понятие и структура гражданского правоотношения. Лица в гражданском праве.
18. Право собственности. Порядок приобретения и прекращения.
19. Гражданско-правовые сделки, их виды, условия действительности.
20. Договоры, классификация договоров, порядок заключения и расторжения.
21. Обязательства: понятие, виды, ответственность за нарушение обязательств. Способы обеспечения обязательств.

22. Наследственное право РФ: общие положения. Наследованию по закону Наследование по завещанию. Принятие и отказ от наследства.
23. Понятие брака: понятие порядок заключения и прекращения брака.
24. Личные неимущественные и имущественные права и обязанности супругов. Брачный договор.
25. Права и обязанности супругов, родителей и детей: понятие, виды. Алиментные обязательства членов семьи.
26. Трудовой договор. Существенные условия труда. Трудовая дисциплина. Трудовые споры: понятие, виды, порядок разрешения.

Перечень тем рефератов / эссе к Разделу 2:

1. Компенсация морального вреда, чести и деловой репутации физических и юридических лиц.
2. Защита прав потребителей в РФ.
3. Порядок раздела наследства по соглашению между наследниками.
4. Завещательный отказ.
5. Завещательное возложение.
6. Недействительные завещания в судебной практике РФ.
7. Брачный контракт.
8. Общая собственность супругов.
9. Приемная семья.
10. Опекa и попечительство.
11. Усыновление (удочерение).
12. Материальная ответственность работодателя.
13. Коммерческая тайна.
14. Служебная тайна.
15. Расторжение трудового договора по инициативе работодателя.
16. Гарантии и компенсации работникам.
17. Административные правонарушения в области предпринимательской деятельности.
18. Преступления в сфере экономики.
19. Необходимая оборона и условия ее правомерности.
20. Основания освобождения от уголовной ответственности.
21. Основания освобождения от уголовного наказания.
22. Право граждан на благоприятную окружающую среду.
23. Государственный ветеринарный надзор.
24. Допуск к государственной тайне.

Кейс-задания к Разделу 2.

1. Кейс. В суд с иском обратился Е.С. Ковалев о расторжении брака с Т.М. Ковалевой. Одновременно, Ковалев просил передать ему на воспитание двоих детей 8 и 6 лет, поскольку Ковалева уже больше года не занимается их воспитанием. В судебном заседании Ковалева не возражала против расторжения брака, но просила детей передать ей, пояснив, что ушла из семьи и не воспитывала все это время детей из-за неприязненных отношений с мужем. Кроме того, истец всячески препятствовал ей в возможности видиться с детьми и проводить с ними время. Ковалева просила суд оставить ей после расторжения брака фамилию мужа, против чего он категорически возражал. Ответьте на следующие вопросы: Какими критериями должен руководствоваться суд при решении вопроса о детях? Имеет ли юридическое значение возражение Ковалева против оставления ответчице его фамилии? Кто будет рассматривать этот вопрос?

2. Кейс. В суд обратилась с иском к бывшему мужу Михайлова о разделе имущества на сумму 30 тыс.400руб. Михайлова также просила увеличить ее долю в связи с тем, что с ней осталось проживать двое несовершеннолетних детей (8 и 14 лет). Кроме того, истица просила выделить ей из спорного имущества автомашину и гараж, так как дети нуждаются в летнем отдыхе и, имея автомашину, она смогла бы возить их за город. Михайлов признал частично и указал, что из совместно нажитого имущества, подлежащего разделу, должны быть исключены автомашина и гараж (общей стоимостью 20 тыс. 400 рублей), так как они были приобретены на полученные им авторские вознаграждения за опубликованные научные труды. Одновременно, Михайлов просил суд включить в опись имущества, подлежащего разделу, женские ювелирные украшения из золота и серебра, которые остались у истицы. Ответьте на следующие вопросы: Являются ли автомашина и гараж личным имуществом Михайлова? Подлежат ли разделу, как общее совместное имущество супругов, женские ювелирные украшения?

3. Кейс. Супруги Романовы состояли в браке с 1979 года по июль 1999года. В апреле 2001 года Романова обратилась в суд с иском о взыскании с бывшего супруга средств на свое содержание, поскольку она стала нетрудоспособной (инвалид 2-й группы), а пенсии по инвалидности ей не хватает. В заявлении истица указала, что у ответчика высокооплачиваемая работа, и он в состоянии предоставить ей содержание. Инвалидность Романовой была установлена в июне 1999года. Ответьте на следующие вопросы: Подлежит ли иск удовлетворению? В каком размере могут быть взысканы алименты на содержание Романовой?

4. Кейс. Став инвалидом, гражданка Ф. получала очень маленькую пенсию, поскольку в течение 12 лет замужества нигде не работала. Нуждаясь в средствах для существования, гражданка Ф. подала иск в суд на взыскание алиментов с бывшего супруга, который расторгнул брак после того, как она стала инвалидом. Статьи какого кодекса станут основанием для рассмотрения дела в суде? Назовите участников правоотношения при рассмотрении дела в суде. Как суд решит проблему гражданки Ф.? Почему?

5. Кейс. Приведите примеры гражданских, семейных и административных правоотношений. Какие признаки этих видов правоотношений положены в основу приведенных вами примеров? Какие существуют юридические способы разрешения противоречий, возникающих в данных правоотношениях?

Литература для самостоятельного изучения к Разделу 2.

Основная литература

1. Правоведение : учебник для вузов / В. А. Белов [и др.] ; под редакцией В. А. Белова, Е. А. Абросимовой. — 5-е изд., перераб. и доп. — Москва : Издательство Юрайт, 2024. — 494 с. — (Высшее образование). — ISBN 978-5-534-18241-5. — Текст : электронный // Образовательная платформа Юрайт [сайт]. — URL: <https://urait.ru/bcode/534595>.
2. Волков, А. М. Правоведение : учебник для вузов / А. М. Волков, Е. А. Лютягина. — 2-е изд. — Москва : Издательство Юрайт, 2024. — 345 с. — (Высшее образование). — ISBN 978-5-534-15665-2. — Текст : электронный // Образовательная платформа Юрайт [сайт]. — URL: <https://urait.ru/bcode/541403>.
3. Правоведение : учебник для вузов / С. И. Некрасов [и др.] ; ответственный редактор С. И. Некрасов. — 5-е изд., перераб. и доп. — Москва : Издательство Юрайт, 2024. — 645 с. — (Высшее образование). — ISBN 978-5-534-17478-6. — Текст : электронный // Образовательная платформа Юрайт [сайт]. — URL: <https://urait.ru/bcode/535633>.

Дополнительная литература

1. Правоведение : учебник и практикум для вузов / А. П. Анисимов, А. Я. Рыженков, А. Ю. Осетрова, О. В. Попова ; под редакцией А. Я. Рыженкова. — 6-е изд., перераб. и доп. — Москва : Издательство Юрайт, 2024. — 344 с. — (Высшее образование). — ISBN 978-5-534-16130-4. — Текст : электронный // Образовательная платформа Юрайт [сайт]. — URL: <https://urait.ru/bcode/535760>.
2. Братко, Т. Д. Правоведение. Практикум : учебное пособие для вузов / Т. Д. Братко. — Москва : Издательство Юрайт, 2024. — 85 с. — (Высшее образование). — ISBN 978-5-534-14832-9. — Текст : электронный // Образовательная платформа Юрайт [сайт]. — URL: <https://urait.ru/bcode/544507>.
3. Бялт, В. С. Правоведение : учебное пособие для вузов / В. С. Бялт. — 3-е изд., испр. и доп. — Москва : Издательство Юрайт, 2024. — 303 с. — (Высшее образование). — ISBN 978-5-534-15943-1. — Текст : электронный // Образовательная платформа Юрайт [сайт]. — URL: <https://urait.ru/bcode/538897>.

3.3. Методические указания к самостоятельной работе по дисциплине (модулю)

Освоение слушателями программы предполагает изучение материалов дисциплин (модулей) в ходе самостоятельной работы.

Для успешного освоения дисциплины (модуля) и достижения поставленных целей необходимо внимательно ознакомиться с рабочей программой дисциплины (модуля), доступной в электронной информационно-образовательной среде РГСУ.

Следует обратить внимание на списки основной и дополнительной литературы, на предлагаемые преподавателем ресурсы информационно-телекоммуникационной сети Интернет. Эта информация необходима для самостоятельной работы обучающегося.

Для более углубленного изучения темы задания для самостоятельной работы рекомендуется выполнять параллельно с изучением данной темы. При выполнении заданий по возможности используйте наглядное представление материала.

Самостоятельная работа включает разнообразный комплекс видов и форм работы обучающихся.

Написание реферата (доклада).

Требования к структуре реферата (доклада):

Работа должна содержать систематизацию и краткое изложение материала из не менее 5-и литературных источников (монографий, научных статей и докладов) по выбранной теме.

Основные требования к оформлению:

Структура доклада (реферата): 1) титульный лист; 2) содержание (в нем последовательно указываются названия пунктов доклада (реферата), указываются страницы, с которых начинается каждый пункт); 3) введение (формулируется суть исследуемой проблемы, обосновывается выбор темы, определяются ее значимость и актуальность, указываются цель и задачи доклада (реферата), дается характеристика используемой литературы); 4) основная часть (каждый раздел ее доказательно раскрывает исследуемый вопрос); 5) выводы и заключение (подводятся итоги или делается обобщенный вывод по теме доклада (реферата)); 6) литература.

Доклад (реферат) оформляется на одной стороне листа белой бумаги формата А4 (210x297 мм). Интервал межстрочный -полуторный. Цвет шрифта - черный. Гарнитура шрифта основного текста - «Times New Roman» или аналогичная. Кегль (размер) от 12 до 14 пунктов. Размеры полей страницы (не менее): правое 10 мм, верхнее – 15 мм, нижнее – 20 мм, левое - 25 мм.

Формат абзаца: полное выравнивание («по ширине»). Отступ красной строки одинаковый по всему тексту – 15 мм. Страницы должны быть пронумерованы с учётом титульного листа (на титульном листе номер страницы не ставится). В работах используются цитаты, статистические материалы. Эти данные оформляются в виде сносок (ссылок и примечаний). Внутритекстовые, подстрочные и затекстовые библиографические ссылки должны оформляться в соответствии с ГОСТ Р 7.0.5-2008 «Библиографическая ссылка». Общие требования и правила составления».

Реферат (доклад) сдается в бумажном и электронном виде (10 - 20 печатных страниц).

При проверке реферата (доклада) на антиплагиат - www.antiplagiat.ru - (более 50% заимствований) работа не принимается.

Кейс-задание.

Это учебная конкретная ситуация, специально разрабатываемая на основе фактического материала с целью последующего разбора на групповых учебных занятиях. В ходе разбора ситуаций обучающиеся учатся действовать в команде, проводить анализ и принимать управленческие решения.

Основными критериями оценки выполнения кейс-задания являются:

- навыки групповой работы (оценка альтернатив с учетом слушания и понимания других людей) – до 20% от общей оценки;
- умение провести анализ и синтез информации и аргументов – до 30% от общей оценки;
- способность принимать управленческие решения – до 30% от общей оценки;
- объем и качество оформления – до 20% от общей оценки.

Написание эссе.

Эссе – вид самостоятельной исследовательской работы обучающихся, с целью углубления и закрепления теоретических знаний и освоения практических навыков. Цель эссе состоит в развитии самостоятельного творческого мышления и письменного изложения собственных мыслей. При написании эссе слушатель должен представить развернутый письменный ответ на теоретический или практический актуальный вопрос, объявленный преподавателем в аудитории непосредственно перед ее написанием. В процессе написания эссе разрешается пользоваться нормативно-правовыми актами, конспектом лекций (в печатном виде). Использование интернет-ресурсов не допускается. Темы эссе преподаватель предлагает из числа тех, которые слушатели уже рассматривали на лекциях или семинарских занятиях, исходя из содержания заданий в составе оценочных средств. По решению преподавателя, в качестве темы эссе может быть выбрана одна или несколько тем, которые могут быть распределены между слушателями по желанию.

Эссе проводится письменно, по объему не более 3-х печатных листов.

Требования к оформлению эссе:

Эссе выполняется на компьютере (гарнитура Times New Roman, шрифт 14) через 1,5 интервала с полями: верхнее, нижнее – 2; правое – 3; левое – 1,5. Отступ первой строки абзаца – 1,25. Сноски – постраничные. Таблицы и рисунки встраиваются в текст работы. При этом обязательный заголовок таблицы надо размещать над табличным полем, а рисунки сопровождать подрисуночными подписями. При включении в эссе нескольких таблиц и/или рисунков их нумерация обязательна. Обязательна и нумерация страниц. Их целесообразно проставлять внизу страницы – по середине или в правом углу. Номер страницы не ставится на титульном листе, но

в общее число страниц он включается. Объем эссе, без учета приложений, не должен превышать 5 страниц. Значительное превышение установленного объема является недостатком работы и указывает на то, что слушатель не сумел отобрать и переработать необходимый материал.

Работа должна содержать собственные умозаключения по сути поставленной проблемы, включать самостоятельно проведенный анализ по сути этой проблемы, выводы, обобщающие авторскую позицию по поставленной проблеме.

РАЗДЕЛ 4. ОЦЕНОЧНЫЕ МАТЕРИАЛЫ ПО ДИСЦИПЛИНЕ (МОДУЛЮ)

4.1. Форма промежуточной аттестации обучающегося по дисциплине (модулю)

Контрольным мероприятием промежуточной аттестации обучающихся по дисциплине (модулю) является **зачет**, который проводится в **устной** форме.

4.2. Оценочные материалы, определяющие процедуры оценивания знаний, умений, навыков и (или) опыта деятельности, характеризующих этапы формирования компетенций

4.2.1. Организационные основы применения балльно-рейтинговой системы оценки успеваемости обучающихся по дисциплине (модулю)

Оценка качества освоения обучающимися дисциплины (модуля) реализуется в формате балльно-рейтинговой системы оценки успеваемости обучающихся (БРСО).

БРСО в ходе текущего контроля успеваемости и промежуточной аттестации осуществляется по 100-балльной шкале.

Академический рейтинг обучающегося по дисциплине (модулю) складывается из результатов:

- текущего контроля успеваемости (максимальный текущий рейтинг обучающегося 80 рейтинговых баллов);
- промежуточной аттестации (максимальный рубежный рейтинг обучающегося 20 рейтинговых баллов).

Условия оценки освоения обучающимся дисциплины (модуля) в формате БРСО доводятся преподавателем до сведения обучающихся на первом учебном занятии, а также размещены в свободном доступе в электронной информационно-образовательной среде Университета.

4.2.2. Проведение текущего контроля успеваемости обучающихся по дисциплине (модулю) в соответствии с балльно-рейтинговой системой оценки успеваемости обучающегося

В течение учебного семестра до промежуточной аттестации на основании утвержденной рабочей программы дисциплины (модуля) формируется текущий рейтинг обучающегося. Текущий рейтинг обучающегося складывается как сумма рейтинговых баллов, полученных им в течение учебного семестра по всем видам учебных занятий по дисциплине (модулю).

В процессе текущего контроля оцениваются следующие действия обучающегося, направленные на освоение компетенций в рамках изучения дисциплины (модуля):

- академическая активность (посещаемость учебных занятий, самостоятельное изучение содержания дисциплины (модуля) в электронной информационно-образовательной среде, соблюдение сроков сдачи практических заданий и текущих контрольных мероприятий и др.);

- выполнение и сдача текущих и итогового практических заданий (рефераты, письменные работы, кейс-задания и др., активное участие в групповых интерактивных занятиях (дискуссиях) и др.);
- прохождение рубежей текущего контроля, включая соблюдение графика их прохождения в электронной информационно-образовательной среде.

Для планирования расчета текущего рейтинга обучающегося используются следующие пропорции:

Вид учебного действия	Максимальная рейтинговая оценка, баллов
академическая активность	10
практические задания	40
<i>из них: текущие практические задания</i>	20
<i>итоговое практическое задание</i>	20
рубежи текущего контроля	30
ИТОГО:	80

В течение учебного семестра по дисциплине (модулю) обучающимся должен быть накоплен текущий рейтинг не менее 52 рейтинговых баллов (65% от максимального значения текущего рейтинга).

Необходимыми условиями допуска обучающегося к промежуточной аттестации по дисциплине являются положительное прохождение обучающимся не менее 65% рубежей текущего контроля с накоплением не менее 65% максимального рейтингового балла за каждый рубеж текущего контроля и положительное выполнение итогового практического задания с накоплением не менее 65% максимального рейтингового балла, установленного за итоговое практическое задание.

Невыполнение вышеуказанных условий является текущей академической задолженностью, которая должна быть ликвидирована обучающимся до контрольного мероприятия промежуточной аттестации.

Сведения о наличии у обучающихся текущей академической задолженности, сроках и порядке добора рейтинговых баллов для её ликвидации доводятся до обучающихся педагогическим работником.

В случае неликвидации текущей академической задолженности, педагогический работник обязан во время контрольного мероприятия промежуточной аттестации поставить обучающемуся 0 рейтинговых баллов. В этом случае ликвидация текущей академической задолженности возможна в периоды проведения повторной промежуточной аттестации.

4.2.3. Проведение промежуточной аттестации обучающихся по дисциплине (модулю) в соответствии с балльно-рейтинговой системой оценки успеваемости обучающегося

Промежуточная аттестация по дисциплине (модулю) проводится в соответствии с Положением о промежуточной аттестации обучающихся по основным профессиональным образовательным программам в Российском государственном социальном университете и Положением о балльно-рейтинговой системе оценки успеваемости обучающихся по основным профессиональным образовательным программам в Российском государственном социальном университете в действующей редакции.

На промежуточную аттестацию отводится 20 рейтинговых баллов.

Ответы обучающегося на контрольном мероприятии промежуточной аттестации оцениваются педагогическим работником по 20-балльной шкале, а итоговая оценка по дисциплине (модулю) выставляется по системе зачтено / не зачтено для зачета.

Критерии выставления оценки определяются Положением о балльно-рейтинговой системе оценки успеваемости обучающихся по основным профессиональным образовательным программам высшего образования – программам бакалавриата, программам специалитета, программам магистратуры в Российском государственном социальном университете.

В процессе определения рубежного рейтинга обучающегося используется следующая шкала:

Рубежный рейтинг	Критерии оценки освоения обучающимся дисциплины (модуля) в ходе контрольных мероприятий промежуточной аттестации
19-20 рейтинговых баллов	обучающийся глубоко и прочно усвоил программный материал, исчерпывающе, последовательно, грамотно и логически стройно его излагает, тесно увязывает с задачами и будущей деятельностью, не затрудняется с ответом при видоизменении задания, свободно справляется с задачами и практическими заданиями, правильно обосновывает принятые решения, умеет самостоятельно обобщать и излагать материал, не допуская ошибок
16-18 рейтинговых баллов	обучающийся твердо знает программный материал, грамотно и по существу излагает его, не допуская существенных неточностей в ответе на вопрос, может правильно применять теоретические положения и владеет необходимыми умениями и навыками при выполнении практических заданий
13-15 рейтинговых баллов	обучающийся освоил основной материал, но не знает отдельных деталей, допускает неточности, недостаточно правильные формулировки, нарушает последовательность в изложении программного материала и испытывает затруднения в выполнении практических заданий
1-12 рейтинговых баллов	обучающийся не знает значительной части программного материала, допускает существенные ошибки, с большими затруднениями выполняет практические задания
0 рейтинговых баллов	не аттестован

4.3. Перечень заданий для проведения текущей и промежуточной оценки знаний, умений, навыков и (или) опыта деятельности, характеризующих этапы формирования компетенций

4.3.1. Оценочные материалы для проведения текущей аттестации и рубежного контроля, обучающихся по дисциплине (модулю)

Перечень вопросов рубежного контроля и текущей аттестации

Раздел 1. Теория государства и права

Форма рубежного контроля: контрольная работа

Вопросы/задания рубежного контроля

Код контролируемой компетенции: УК-2

1. Теории происхождения государства.
2. Понятие и сущность государства, его признаки и функции.

3. Механизм государства, его органы и их характеристика (на примере РФ).
 4. Правовое государство
 5. Сущность права, его признаки, функции. Принципы права.
 6. Действие нормативно-правовых актов во времени, в пространстве и по кругу лиц.
 7. Понятие и структурные элементы системы права. Система законодательства. Основные правовые системы современности.
 8. Формы права.
 9. Правовые отношения в обществе: понятие, структура, содержание.
 10. Норма права в системе социальных норм. Их виды и способы изложения.
 11. Законность и правопорядок
- Международное право, как особая система права.

Код контролируемой компетенции: УК-10 Правонарушение. Виды правонарушений.

1. Юридическая ответственность, её принципы, цели и виды.

Раздел 2. Отраслевое законодательство РФ

Форма рубежного контроля: контрольная работа

Вопросы/задания рубежного контроля

Код контролируемой компетенции: УК-2

1. Понятие конституционного права, его предмет, метод, принципы, субъекты и источники.
2. Особенности норм конституционного права.
3. Характеристика Конституции РФ.
4. Конституционно-правовой статус личности.
5. Правовые основы гражданства РФ. Понятие и принципы российского гражданства; порядок его приобретения и прекращения.
6. Понятие, предмет, принципы, субъекты, источники и система административного права РФ.
7. Характеристика административных правоотношений. Виды административно-правовых норм и их особенности.
8. Государственное управление: понятие, органы, правовое регулирование.
9. Понятие и структура гражданского правоотношения. Лица в гражданском праве.
10. Право собственности. Порядок приобретения и прекращения.
11. Гражданско-правовые сделки, их виды, условия действительности.
12. Договоры, классификация договоров, порядок заключения и расторжения.
13. Обязательства: понятие, виды, ответственность за нарушение обязательств. Способы обеспечения обязательств.
14. Наследственное право РФ: общие положения. Наследованию по закону. Наследование по завещанию. Принятие и отказ от наследства.

15. Понятие брака, порядок заключения и прекращения брака.
16. Личные неимущественные и имущественные права и обязанности супругов. Брачный договор.
17. Права и обязанности супругов, родителей и детей: понятие, виды. Алиментные обязательства членов семьи.

Код контролируемой компетенции: УК-10 Административные правонарушения: понятие и виды.

1. Административная ответственность и административное наказание. Виды административных наказаний.
2. Понятие, предмет, задачи и принципы, источники уголовного права.
3. Понятие преступления, его признаки и категории.
4. Состав преступления.
5. Обстоятельства, исключающие преступность деяния.
6. Уголовная ответственность, уголовное наказание. Основания освобождения от уголовной ответственности и наказания.
7. Понятие и формы соучастия. Виды соучастников.
8. Основы стратегии противодействия экстремизму в РФ.
9. Юридические основы противодействия терроризму в РФ.
10. Юридические основы противодействия коррупции в РФ.
11. Особенности российского уголовного законодательства, направленного против экстремизма и терроризма.
12. Особенности российского уголовного законодательства, направленного против коррупции.

4.3.2. Оценочные материалы для проведения промежуточной аттестации обучающихся по дисциплине (модулю)

Вопросы/задания для проведения промежуточной аттестации обучающихся по дисциплине (модулю)

Коды контролируемой компетенций	Вопросы /задания
УК-2	<ol style="list-style-type: none"> 1. Теории происхождения государства. 2. Понятие и сущность государства, его признаки и функции. 3. Сущность права, его признаки, функции. Принципы права. 4. Понятие и структурные элементы системы права. Система законодательства. Основные правовые системы современности. 5. Международное право, как особая система права. 6. Понятие конституционного права, его предмет, метод, принципы,

субъекты и источники.

7. Правовое основы гражданства РФ. Понятие и принципы российского гражданства.
8. Понятие, предмет, принципы, субъекты, источники и система административного права РФ.
9. Понятие и структура гражданского правоотношения. Лица в гражданском праве.
10. Право собственности. Порядок приобретения и прекращения.
11. Гражданско-правовые сделки, их виды, условия действительности.
12. Договоры, классификация договоров, порядок заключения и расторжения.
13. Обязательства: понятие, виды, ответственность за нарушение обязательств. Способы обеспечения обязательств.
14. Наследственное право РФ: общие положения. Наследованию по закону. Наследование по завещанию. Принятие и отказ от наследства.
15. Права и обязанности супругов, родителей и детей: понятие, виды. Алиментные обязательства членов семьи.
16. Форма российского государства согласно тексту первой главы Конституции РФ.
17. Структура органов исполнительной власти в РФ.
18. Избрание Президента РФ, его полномочия согласно тексту Конституции РФ.
19. Правительство РФ: способ формирования, полномочия, ответственность.
20. Понятие о норме права.
21. Понятие о формах (источниках) права.
22. Понятие о юридической силе нормативно-правового акта. Нормативно-правовой акт наивысшей юридической силы.
23. Особенности права как регулятора общественных отношений.
24. Юридическое понятие о санкции.
25. Особенности Конституции РФ как нормативно-правового акта в правовой системе РФ.
26. Права и свободы человека и гражданина, закрепленные в Конституции РФ.
27. Конституционные обязанности гражданина РФ.
28. Требования, предъявляемые к кандидату на получение гражданства РФ в общем порядке.
29. Правовое регулирование государственной службы в РФ.
30. Институт трудового договора в трудовом праве РФ.
31. Права и обязанности участников трудовых правоотношений.

	<p>32. Понятие о дисциплинарных взысканиях, закрепленных в Трудовом кодексе РФ.</p> <p>33. Защита прав потребителей в РФ.</p> <p>34. Правовое регулирование брачных отношений в РФ.</p> <p>35. Брачный договор как правовой институт в РФ.</p>
УК-10	<p>36. Правонарушение. Виды правонарушений.</p> <p>37. Юридическая ответственность, её принципы, цели и виды.</p> <p>38. Понятие, предмет, задачи и принципы, источники уголовного права.</p> <p>39. Понятие преступления, его признаки и категории. Состав преступления.</p> <p>40. Уголовная ответственность, уголовное наказание. Основания освобождения от уголовной ответственности и наказания.</p> <p>41. Понятие и формы соучастия. Виды соучастников.</p> <p>42. Административная юрисдикция. Субъекты административного процесса. Виды административных производств.</p> <p>43. Административная ответственность. Виды административных наказаний.</p> <p>44. Амнистия и помилование как правовые институты в РФ.</p> <p>45. Основы стратегии противодействия экстремизму в РФ.</p> <p>46. Юридические основы противодействия терроризму в РФ.</p> <p>47. Юридические основы противодействия коррупции в РФ.</p> <p>48. Особенности российского уголовного законодательства, направленного против экстремизма и терроризма.</p> <p>49. Особенности российского уголовного законодательства, направленного против коррупции.</p>

РАЗДЕЛ 5. УСЛОВИЯ РЕАЛИЗАЦИИ ДИСЦИПЛИНЫ (МОДУЛЯ)

5.1. Перечень основной и дополнительной учебной литературы для освоения дисциплины (модуля)

5.1.1. Основная литература

1. Правоведение : учебник для вузов / В. А. Белов [и др.] ; под редакцией В. А. Белова, Е. А. Абросимовой. — 5-е изд., перераб. и доп. — Москва : Издательство Юрайт, 2024. — 494 с. — (Высшее образование). — ISBN 978-5-534-18241-5. — Текст : электронный // Образовательная платформа Юрайт [сайт]. — URL: <https://urait.ru/bcode/534595>.
2. Волков, А. М. Основы права : учебник для вузов / А. М. Волков, Е. А. Лютягина ; под общей редакцией А. М. Волкова. — 3-е изд., перераб. и доп. — Москва : Издательство Юрайт, 2024. — 279 с. — (Высшее образование). — ISBN 978-5-534-14245-7. — Текст :

электронный // Образовательная платформа Юрайт [сайт]. — URL: <https://urait.ru/bcode/535924>.

3. Волков, А. М. Правоведение : учебник для вузов / А. М. Волков, Е. А. Лютягина. — 2-е изд. — Москва : Издательство Юрайт, 2024. — 345 с. — (Высшее образование). — ISBN 978-5-534-15665-2. — Текст : электронный // Образовательная платформа Юрайт [сайт]. — URL: <https://urait.ru/bcode/541403>.
4. Правоведение : учебник для вузов / С. И. Некрасов [и др.] ; ответственный редактор С. И. Некрасов. — 5-е изд., перераб. и доп. — Москва : Издательство Юрайт, 2024. — 645 с. — (Высшее образование). — ISBN 978-5-534-17478-6. — Текст : электронный // Образовательная платформа Юрайт [сайт]. — URL: <https://urait.ru/bcode/535633>.

5.1.2. Дополнительная литература

1. Правоведение : учебник и практикум для вузов / А. П. Анисимов, А. Я. Рыженков, А. Ю. Осетрова, О. В. Попова ; под редакцией А. Я. Рыженкова. — 6-е изд., перераб. и доп. — Москва : Издательство Юрайт, 2024. — 344 с. — (Высшее образование). — ISBN 978-5-534-16130-4. — Текст : электронный // Образовательная платформа Юрайт [сайт]. — URL: <https://urait.ru/bcode/535760>.
2. Братко, Т. Д. Правоведение. Практикум : учебное пособие для вузов / Т. Д. Братко. — Москва : Издательство Юрайт, 2024. — 85 с. — (Высшее образование). — ISBN 978-5-534-14832-9. — Текст : электронный // Образовательная платформа Юрайт [сайт]. — URL: <https://urait.ru/bcode/544507>.
3. Бялт, В. С. Правоведение : учебное пособие для вузов / В. С. Бялт. — 3-е изд., испр. и доп. — Москва : Издательство Юрайт, 2024. — 303 с. — (Высшее образование). — ISBN 978-5-534-15943-1. — Текст : электронный // Образовательная платформа Юрайт [сайт]. — URL: <https://urait.ru/bcode/538897>.
4. Серегин, А. В. Сравнительное правоведение (мир правовых семей) : учебник для вузов / А. В. Серегин. — 2-е изд., испр. — Москва : Издательство Юрайт, 2024. — 362 с. — (Высшее образование). — ISBN 978-5-534-16114-4. — Текст : электронный // Образовательная платформа Юрайт [сайт]. — URL: <https://urait.ru/bcode/543405>.

5.2. Перечень ресурсов информационно-коммуникационной сети «Интернет», необходимых для освоения дисциплины (модуля)

№№	Название электронного ресурса	Описание электронного ресурса	Используемый для работы адрес
1.	ЭБС «Университетская библиотека онлайн»	Электронная библиотека, обеспечивающая доступ высших и средних учебных заведений, публичных библиотек и корпоративных пользователей к наиболее востребованным материалам по всем отраслям знаний от ведущих российских издательств	http://biblioclub.ru/
2.	Научная электронная библиотека eLIBRARY.ru	Крупнейший российский информационно-аналитический портал в области науки, технологии, медицины и образования, содержащий рефераты и полные тексты	http://elibrary.ru/

		более 34 млн научных публикаций и патентов	
3.	Образовательная платформа Юрайт	Электронно-библиотечная система для ВУЗов, ССУЗов, обеспечивающая доступ к учебникам, учебной и методической литературе по различным дисциплинам.	https://urait.ru/
4.	База данных "EastView"	Полнотекстовая база данных периодических изданий	https://dlib.eastview.com
5.	Электронная библиотека "Grebennikon"	Библиотека предоставляет доступ более чем к 30 журналам, выпускаемых Издательским домом "Гребенников".	https://grebennikon.ru/

5.3 Методические указания для обучающихся по освоению дисциплины (модуля)

Освоение обучающимся дисциплины (модуля) предполагает изучение материалов дисциплины (модуля) на аудиторных занятиях и в ходе самостоятельной работы. Аудиторные занятия проходят в форме лекций и практических занятий.

При подготовке к аудиторным занятиям необходимо помнить особенности каждой формы его проведения.

Подготовка к учебному занятию лекционного типа заключается в следующем.

С целью обеспечения успешного обучения обучающийся должен готовиться к лекции, поскольку она является важнейшей формой организации учебного процесса, поскольку:

- знакомит с новым учебным материалом;
- разъясняет учебные элементы, трудные для понимания;
- систематизирует учебный материал;
- ориентирует в учебном процессе.

С этой целью:

- внимательно прочитайте материал предыдущей лекции;
- ознакомьтесь с учебным материалом по учебнику и учебным пособиям с темой прочитанной лекции;
- внесите дополнения к полученным ранее знаниям по теме лекции на полях лекционной тетради;
- запишите возможные вопросы, которые вы зададите лектору на лекции по материалу изученной лекции;
- постарайтесь уяснить место изучаемой темы в своей подготовке;
- узнайте тему предстоящей лекции (по тематическому плану, по информации лектора) и запишите информацию, которой вы владеете по данному вопросу.

Подготовка к практическому занятию

При подготовке и работе во время проведения практических занятий следует обратить внимание на следующие моменты: на процесс предварительной подготовки, на работу во время занятия, обработку полученных результатов, исправление полученных замечаний.

Предварительная подготовка к практическому занятию заключается в изучении теоретического материала в отведенное для самостоятельной работы время, ознакомление с

инструктивными материалами с целью осознания задач практического занятия, техники безопасности при работе во время проведения практического занятия.

Работа во время проведения практического занятия включает:

– консультирование студентов преподавателями и вспомогательным персоналом с целью предоставления исчерпывающей информации, необходимой для самостоятельного выполнения предложенных преподавателем задач, ознакомление с правилами техники безопасности при проведении практической работы;

– самостоятельное выполнение заданий согласно обозначенной учебной программой тематики.

Обработка, обобщение полученных результатов проводится обучающимися самостоятельно или под руководством преподавателя (в зависимости от степени сложности поставленных задач). В результате оформляется индивидуальный отчет. Подготовленная к сдаче на контроль и оценку работа сдается преподавателю. Форма отчетности может быть письменная, устная или две одновременно. Главным результатом в данном случае служит получение положительной оценки по каждому практическому занятию. Это является необходимым условием при проведении рубежного контроля и допуска к зачету. При получении неудовлетворительных результатов обучающийся имеет право в дополнительное время передать преподавателю работу до проведения промежуточной аттестации.

5.4 Информационно-технологическое обеспечение образовательного процесса по дисциплины (модуля)

5.4.1. Средства информационных технологий:

1. Персональные компьютеры
2. Средства доступа в Интернет
3. Проектор

5.4.2. Лицензионное и свободно распространяемое программное обеспечение, в том числе отечественного производства:

1. Операционная система: Astra Linux SE
2. Пакет офисных программ: LibreOffice
3. Справочная система Консультант+
4. Okular или Acrobat Reader DC
5. Ark или 7-zip
6. User Gate
7. TrueConf (client)

5.4.3. Информационные справочные системы и профессиональные базы данных

№ №	Название электронного ресурса	Описание электронного ресурса	Используемый для работы адрес
1.	ЭБС «Университетская библиотека онлайн»	Электронная библиотека, обеспечивающая доступ высших и средних учебных заведений, публичных библиотек и корпоративных пользователей к наиболее востребованным материалам по всем отраслям знаний от ведущих российских издательств	http://biblioclub.ru/

2.	Научная электронная библиотека eLIBRARY.ru	Крупнейший российский информационно-аналитический портал в области науки, технологии, медицины и образования, содержащий рефераты и полные тексты более 34 млн научных публикаций и патентов	http://elibrary.ru/
3.	Образовательная платформа Юрайт	Электронно-библиотечная система для ВУЗов, ССУЗов, обеспечивающая доступ к учебникам, учебной и методической литературе по различным дисциплинам.	https://urait.ru/
4.	База данных "EastView"	Полнотекстовая база данных периодических изданий	https://dlib.eastview.com
5.	Электронная библиотека "Grebennikon"	Библиотека предоставляет доступ более чем к 30 журналам, выпускаемых Издательским домом "Гребенников".	https://grebennikon.ru/

5.5. Материально-техническое обеспечение образовательного процесса по дисциплине (модулю)

Для изучения дисциплины (модуля) используются:

Учебная аудитория для лекционных занятий оснащена специализированной мебелью (стол для преподавателя, парты, стулья, доска для написания мелом), техническими средствами обучения (проектор, экран, звуковое оборудование, компьютер, имеющий доступ в Интернет), а также, при необходимости, демонстрационными печатными пособиями.

Учебная аудитория для практических занятий: оснащена специализированной мебелью (стол для преподавателя, парты, стулья, доска для написания мелом); техническими средствами обучения (проектор, экран, звуковое оборудование, компьютер, имеющий доступ в Интернет), а также, при необходимости, демонстрационными печатными пособиями.

Помещения для самостоятельной работы обучающихся: оснащены специализированной мебелью (парты, стулья) техническими средствами обучения (персональные компьютеры с доступом в сеть Интернет и обеспечением доступа в электронно-информационную среду университета, программным обеспечением).

5.6. Образовательные технологии

При реализации дисциплины (модуля) применяются различные образовательные технологии, в том числе технологии электронного обучения.

Освоение дисциплины (модуля) предусматривает использование в учебном процессе активных и интерактивных форм проведения учебных занятий в форме деловых, разбор конкретных ситуаций в сочетании с внеаудиторной работой с целью формирования и развития **профессиональных** навыков обучающихся.

При освоении дисциплины (модуля) предусмотрено применением электронного обучения и дистанционных образовательных технологий.

Учебные часы дисциплины (модуля) предусматривают классическую контактную работу преподавателя с обучающимся в аудитории и контактную работу посредством электронной информационно-образовательной среды в синхронном и асинхронном режиме (вне аудитории) посредством применения возможностей компьютерных технологий (электронная почта, тестирование, презентация).

В рамках дисциплины (модуля) предусмотрены встречи с руководителями и работниками организаций, деятельность которых связана с *направленностью* реализуемой основной профессиональной образовательной программы.

ЛИСТ РЕГИСТРАЦИИ ИЗМЕНЕНИЙ

№ п/п	Содержание изменения	Реквизиты документа об утверждении изменения	Дата введения изменения
1.			
2.			
3.			



МИНИСТЕРСТВО НАУКИ И ВЫСШЕГО ОБРАЗОВАНИЯ РОССИЙСКОЙ ФЕДЕРАЦИИ
ФЕДЕРАЛЬНОЕ ГОСУДАРСТВЕННОЕ БЮДЖЕТНОЕ ОБРАЗОВАТЕЛЬНОЕ
УЧРЕЖДЕНИЕ ВЫСШЕГО ОБРАЗОВАНИЯ
**«РОССИЙСКИЙ ГОСУДАРСТВЕННЫЙ СОЦИАЛЬНЫЙ
УНИВЕРСИТЕТ»**

«УТВЕРЖДАЮ»

Декан факультета

Жадёнов О. М.

29 февраля 2024 г.

**РАБОЧАЯ ПРОГРАММА ДИСЦИПЛИНЫ (МОДУЛЯ)
ИСТОРИЯ ИСКУССТВ**

Направление подготовки

«52.03.02 Хореографическое исполнительство»

Направленность

«Хореографическое исполнительство»

**ОБРАЗОВАТЕЛЬНАЯ ПРОГРАММА ВЫСШЕГО ОБРАЗОВАНИЯ –
ПРОГРАММА БАКАЛАВРИАТА**

Форма обучения

Очно-заочная

Москва, 2024 г.

Рабочая программа дисциплины (модуля) «История искусств» разработана на основании федерального государственного образовательного стандарта высшего образования – *бакалавриата* по направлению подготовки 52.03.02 *Хореографическое исполнительство*, утвержденного приказом Министерства образования и науки Российской Федерации от 16.11.2017 №1131, учебного плана по основной профессиональной образовательной программе высшего образования – программе *бакалавриата* по направлению подготовки 52.03.02 *Хореографическое исполнительство* (далее – «ОПОП»).

Рабочая программа дисциплины разработана канд. искусств. Голубенко М. Н.

Разработчик ОПОП

канд. искусств.



М. Н. Голубенко

Рабочая программа дисциплины (модуля) обсуждена и утверждена на заседании кафедры исполнительских искусств

Протокол № 11 от 28 февраля 2024 года

Заведующий кафедрой, канд.пед.наук, доцент.



Н.С. Ющенко

СОДЕРЖАНИЕ

РАЗДЕЛ 1. ПАСПОРТ РАБОЧЕЙ ПРОГРАММЫ ДИСЦИПЛИНЫ (МОДУЛЯ)	4
1.1. Цель и задачи дисциплины (модуля).....	4
1.2. Планируемые результаты обучения по дисциплине (модулю) в рамках планируемых результатов освоения основной профессиональной образовательной программы высшего образования – программы бакалавриата, соотнесенные с установленными индикаторами достижения компетенций.....	4
РАЗДЕЛ 2. СТРУКТУРА И СОДЕРЖАНИЕ ДИСЦИПЛИНЫ (МОДУЛЯ)	6
2.1. Объем дисциплины (модуля), включая контактную работу обучающегося с педагогическими работниками и самостоятельную работу обучающегося	6
2.2. Учебно-тематический план дисциплины (модуля)	6
2.3. Содержание дисциплины (модуля)	6
РАЗДЕЛ 3. УЧЕБНО-МЕТОДИЧЕСКОЕ ОБЕСПЕЧЕНИЕ САМОСТОЯТЕЛЬНОЙ РАБОТЫ ОБУЧАЮЩИХСЯ ПО ДИСЦИПЛИНЕ (МОДУЛЮ)	40
3.1. Виды самостоятельной работы обучающихся по дисциплине (модулю)	40
3.2. Задания для самостоятельной работы	41
3.3. Методические указания к самостоятельной работе по дисциплине (модулю)	41
РАЗДЕЛ 4. ОЦЕНОЧНЫЕ МАТЕРИАЛЫ ПО ДИСЦИПЛИНЕ (МОДУЛЮ)	56
4.1. Форма промежуточной аттестации обучающегося по дисциплине (модулю)	56
4.2. Организационные основы применения балльно-рейтинговой системы оценки успеваемости обучающихся по дисциплине (модулю).....	56
4.3. Проведение текущего контроля успеваемости обучающихся по дисциплине (модулю) в соответствии с балльно-рейтинговой системой оценки успеваемости обучающегося	56
4.4. Проведение промежуточной аттестации обучающихся по дисциплине (модулю) в соответствии с балльно-рейтинговой системой оценки успеваемости обучающегося.....	57
4.5. Оценочные материалы для проведения текущего и рубежного контроля обучающихся по дисциплине (модулю).....	59
4.6. Оценочные материалы для проведения промежуточной аттестации обучающихся по дисциплине (модулю)	69
РАЗДЕЛ 5. УСЛОВИЯ РЕАЛИЗАЦИИ ДИСЦИПЛИНЫ (МОДУЛЯ)	71
5.1. Перечень основной и дополнительной учебной литературы для освоения дисциплины (модуля) .	71
5.1.1. Основная литература	71
5.2. Перечень ресурсов информационно-коммуникационной сети «Интернет», необходимых для освоения дисциплины (модуля)	72
5.3. Методические указания для обучающихся по освоению дисциплины (модуля).....	73
5.4. Информационно-технологическое обеспечение образовательного процесса по дисциплины (модуля).....	74
5.4.1. Средства информационных технологий	74
5.4.2. Лицензионное и свободно распространяемое программное обеспечение, в том числе отечественного производства:	74
5.4.3. Информационные справочные системы и профессиональные базы данных	74
5.5. Материально-техническое обеспечение образовательного процесса по дисциплине (модулю).....	75
5.6. Образовательные технологии	75
ЛИСТ РЕГИСТРАЦИИ ИЗМЕНЕНИЙ	76

РАЗДЕЛ 1. ПАСПОРТ РАБОЧЕЙ ПРОГРАММЫ ДИСЦИПЛИНЫ (МОДУЛЯ)

1.1. Цель и задачи дисциплины (модуля)

Цель дисциплины (модуля) заключается в получении обучающимися теоретических системных знаний об историческом процессе развития искусства в его важнейших явлениях от древности до современности с последующим применением в профессиональной сфере и практических навыков в области образования и науки, социального обслуживания, культуры и искусства.

Задачи дисциплины (модуля):

1. **Приобретение** системных знаний о закономерностях исторического развития культуры, ее своеобразия и особенностей у различных народов, раскрытие связей исторического процесса развития искусства с процессом исторического развития общества;
2. **Формирование** навыков эстетического и стилистического анализа закономерностей и основных направлений зарубежного и отечественного художественного наследия в контексте мировой культуры;
3. **Развитие** умений обобщать, анализировать информацию по основным направлениям истории искусства; обнаружение основных стилевых особенностей искусства в контексте художественной культуры данной эпохи;
4. **Обучение** навыкам использования образовательной среды для обеспечения качества образования; решения актуальных задач воспитания подрастающего поколения, развития их духовно-нравственной культуры.

1.2. Планируемые результаты обучения по дисциплине (модулю) в рамках планируемых результатов освоения основной профессиональной образовательной программы высшего образования – программы бакалавриата, соотнесенные с установленными индикаторами достижения компетенций

Процесс освоения дисциплины (модуля) направлен на формирование у обучающихся следующих компетенций: ОПК-1, ПК-4 в соответствии с учебным планом.

В результате освоения дисциплины (модуля) обучающийся должен демонстрировать следующие результаты:

Категория компетенций	Код компетенции. Формулировка компетенции	Код и наименование индикатора достижения компетенции	Результаты обучения
История и теория искусства	ОПК-1 Способен понимать и применять особенности выразительных средств искусства на определенном историческом этапе	ОПК-1.1 Анализирует особенности выразительных средств искусства определенного исторического периода ОПК-1.2 Применяет в собственной профессиональной деятельности знания особенностей выразительных средств искусства ОПК-1.3 Формирует духовно-нравственные ценности и идеалы личности на основе	<i>Знать:</i> художественно-стилевые и национально-стилевые направления в области отечественного и зарубежного искусства от древности до начала XXI века; национально-культурные особенности искусства различных стран; <i>Уметь:</i> определять принадлежность произведения

		духовных, исторических и национально-культурных традиций	искусства к исторической эпохе; атрибутировать произведения искусства, определить стилевую принадлежность и страну происхождения; критически осмысливать и анализировать произведения искусства;
	ПК-4 Способность к осознанному пониманию хореографического искусства, его взаимосвязи с музыкой, сценографией, драматическим театром, изобразительным искусством, кинематографом, гуманитарными, социальными и естественными науками	<p>ПК-4.1 Знать роль искусства и культуры в человеческой жизнедеятельности, основные вехи в истории искусств, стили и жанры мирового и отечественного хореографического искусства</p> <p>ПК-4.2 Уметь анализировать художественные произведения любого рода, высказывать собственные обоснованные аргументированные взгляды на современное состояние и перспективы развития искусства</p> <p>ПК-4.3 Владеть способностью принимать участие в обсуждении хореографического репертуара классического наследия во взаимосвязи с музыкой, сценографией, драматическим театром, изобразительным искусством и иными видами искусства</p>	<p><i>Знать:</i> принципы взаимодействия хореографических выразительных средств с выразительными средствами других видов искусств; средства создания образа в хореографии; базовый хореографический репертуар и танцевальные композиции, входящие в программу профессиональной практики хореографического учебного заведения, историю их создания и основы композиции, стилевые черты и жанровые особенности;</p> <p><i>Уметь:</i> создавать художественный сценический образ в хореографических произведениях классического наследия, постановках современных хореографов, отображать и воплощать музыкально-хореографическое произведение в движении, хореографическом тексте, жесте, пластике, ритме, динамике с учетом жанровых и стилистических особенностей</p>

			произведения
--	--	--	--------------

РАЗДЕЛ 2. СТРУКТУРА И СОДЕРЖАНИЕ ДИСЦИПЛИНЫ (МОДУЛЯ)

2.1. Объем дисциплины (модуля), включая контактную работу обучающегося с педагогическими работниками и самостоятельную работу обучающегося

Общая трудоемкость дисциплины (модуля) составляет 12 зачетные единицы.

Очно-заочная форма обучения

Вид учебной работы	Всего часов	Семестры			
		3	4	5	
Контактная работа обучающихся с педагогическими работниками	144	48	48	48	
Лекционные занятия	120	40	40	40	
<i>из них: в форме практической подготовки</i>					
Практические занятия	24	8	8	8	
<i>из них: в форме практической подготовки</i>					
Консультации / Иная контактная работа	-	-	-	-	
<i>из них: в форме практической подготовки</i>					
Самостоятельная работа обучающихся	261	87	87	87	
Контроль промежуточной аттестации		9	9	9	
Форма промежуточной аттестации	27	зачет	Зачет с оценкой	Зачет с оценкой	
ОБЪЕМ ДИСЦИПЛИНЫ (МОДУЛЯ) В ЧАСАХ	432	144	144	144	

2.2. Учебно-тематический план дисциплины (модуля)

Очно-заочная форма обучения

Раздел, тема	Виды учебной работы, академических часов	
	Всего	Контактная работа обучающихся с педагогическими работниками
	0	ятельная

			Всего	Лекционные занятия	<i>из них: в форме практической подготовки</i>	Практические занятия	<i>из них: в форме практической подготовки</i>	Лабораторные занятия	<i>из них: в форме практической подготовки</i>	Консультации / Иная контактная работа	<i>из них: в форме практической подготовки</i>
Модуль 1 (Семестр 3)											
Раздел 1. История первобытного искусства и искусства древних цивилизаций Ближнего Востока и Египта.	35	21	14	10		4		--		--	
Тема 1.1 История первобытного искусства	16	10	6	4		2					
Тема 1.2 История искусств Ближнего Востока и Египта	19	11	8	6		2					
Раздел 2. История искусств античного мира	36	22	14	10		4				--	
Тема 2.1 История искусств Древней Греции	17	11	6	4		2					
Тема 2.2 История искусств Древнего Рима	19	11	8	6		2					
Раздел 3. История искусств Византии и Древней Руси	36	22	14	10		4		--		--	
Тема 3.2 История искусств Древнего Рима	17	11	6	4		2					
Тема 3.2 История искусств Древней Руси	19	11	8	6		2					
Раздел 4. Искусство стран Западной и Центральной Европы V—XIV вв.	36	22	14	10		4		--		--	
Тема 4.1 Раннее средневековье	17	11	6	4		2					
Тема 4.2 Романский и готический стили	19	11	8	6		2					
Контроль промежуточной аттестации (час)	9										
Форма промежуточной аттестации (указать)	Зачет										
Общий объем по модулю, часов	144	87	48	40		8					

Раздел, тема	Виды учебной работы, академических часов									
	Всего	Самостоятельная работа	Контактная работа обучающихся с педагогическими работниками							
			Всего	Лекционные занятия из них: в форме практической подготовки	Практические занятия из них: в форме практической подготовки	Лабораторные занятия из них: в форме практической подготовки	Консультации / Иная контактная работа из них: в форме практической подготовки			
Модуль 2 (Семестр 4)										
Раздел 5. Искусство эпохи Возрождения	135	87	48	40		8			-	-
Тема 5.1 Искусство итальянского Возрождения	67	43	24	20		4				
Тема 5.2 Искусство Возрождения вне Италии	68	44	24	20		4				
Контроль промежуточной аттестации (час)	9									
Форма промежуточной аттестации (указать)	Зачет с оценкой									
Общий объем по модулю, часов	144	87	48	40		8				
Модуль 3 (Семестр 5)										
Раздел 6. Искусство Западной Европы и России XVII- XX вв.	135	87	48	40		8			--	
Тема 6.1 Западноевропейское искусство XVII в.- XVIII вв. и русское искусство XVIII в.	67	43	24	20		4				
Тема 6.2 Искусство Европы и России XIX – XX вв.	68	44	24	20		4				
Контроль промежуточной аттестации (час)	9									
Форма промежуточной аттестации (указать)	Зачет с оценкой									
Общий объем по модулю, часов	144	87	48	40		8				
Общий объем по дисциплине	432	261	144	60		24		-	-	

2.3. Содержание дисциплины (модуля)

МОДУЛЬ 1

РАЗДЕЛ 1. История первобытного искусства и искусства древних цивилизаций Ближнего Востока и Египта.

Тема 1.1. История первобытного искусства

Перечень изучаемых элементов содержания

Роль искусства в жизни общества. Искусство как отражение действительности в форме специфических художественных образов. формы искусства. Искусство палеолита: хронология, основные памятники (Ляско, Альтамира). Особенности монументального искусства: назначение, техника, масштаб, организация комплексов. Гипотезы о происхождении искусства. Мезолит: хронология, изменения в образе жизни человека. Микролиты. Петроглифы. Неолит: периодизация, различия в темпах развития северных и южных районов. Неолитические петроглифы. Мегалитические сооружения: менгиры, дольмены, кромлехи. Понятие “неолитической революции”. Сирио-палестинский, анатолийский, месопотамский центры.

Тема 1.2. История искусств Ближнего Востока и Египта

Перечень изучаемых элементов содержания

Искусство Древнего Египта:

Додинастический период и Раннее царство. Архитектура гробниц (мастаба). Палетка Нармера. Монументальная живопись (гробница вождя в Иераконполе). Древнее царство. Развитие типологии погребальных сооружений: комплекс Джосера, формирование типа пирамиды. Комплекс в Гизе. Храмовое зодчество (заупокойные ипосвятительные храмы). Скульптура: типология круглой скульптуры, рельеф. Монументальная живопись (росписи в Медуме). Среднее царство. Особенности культуры периода. Развитие типологии погребальных сооружений: комплекс Ментухотепа в Дейр-эль-Бахри. Скульптурный портрет. Мелкая пластика. Монументальная живопись (росписи в Бени-Хасане). Новое царство. Внутренняя периодизация. Архитектура эпохи Тутмесидов: развитие храмовой типологии. Храм Хатшепсут, Карнак, Луксор. Скульптура и монументальная живопись (гробница Нахта). Религиозная реформа Эхнатона, ее влияние на архитектуру и изобразительное искусство. Скульптура и живопись периода Нового царства. Мелкая пластика. Памятники гробницы Тутанхамона. Архитектура эпохи Рамесидов: особенности заупокойных и посвятительных храмов (Карнак, храм Сети I, Абу-Симбел, Мединет-Абу). Круглая скульптура и рельеф. Монументальная живопись (гробница Нефертари). Поздний период. Сочетание египетской традиции и иноземных влияний. Египетское искусство в эллинистический и римский периоды. Фаюмский портрет.

Искусство древней Передней Азии и Ирана:

Месопотамия: географические особенности и характер цивилизации. Особенности религиозных представлений. Преемственность культур на территории Месопотамии, их периодизация. Искусство древней Месопотамии. Сложение храмовой типологии в Шумере (храм в Уруке, “Овальный храм” в Хафадже). Круглая скульптура, рельеф (стела Эхнатума). Памятники мелкой пластики и ювелирного ремесла из гробниц Ура. Скульптура аккадского периода (голова Саргона, стела Нарам-Сина). Шумерская и аккадская глиптика. Архитектура и изобразительное искусство позднешумерского и старовавилонского периодов. Тип зиккурата. Ансамбль цитадели Ура. Круглая скульптура и рельеф (стела Хаммурапи). Монументальная живопись (дворец в Мари). Искусство Ассирии и Нововавилонского царства. Сложение дворцовой планировки. Ассирийский рельеф, его источники и эволюция. Архитектура и изобразительное искусство Вавилона I тыс. до н. э. Искусство ахеменидского

Ирана. Планировка Персеполя, основные архитектурные памятники и их особенности. Персидский рельеф и его особенности.

ЗАДАНИЯ К ПРАКТИЧЕСКИМ ЗАНЯТИЯМ РАЗДЕЛА 1

Тема практического занятия: История первобытного искусства

Форма практического задания: семинар

1. Гипотезы о происхождении искусства.
2. Мезолит: хронология, изменения в образе жизни человека.
3. Микролиты.
4. Петроглифы.
5. Неолит: периодизация, различия в темпах развития северных и южных районов.
6. Неолитические петроглифы.
7. Мегалитические сооружения: менгиры, дольмены, кромлехи.
8. Понятие “неолитической революции”.
9. Сирио-палестинский, анатолийский, месопотамский центры.

РУБЕЖНЫЙ КОНТРОЛЬ К ТЕМЕ 1.1

форма рубежного контроля – устный опрос

Тема практического занятия: История искусства древних цивилизаций Ближнего Востока и Египта

Форма практического задания: семинар

Перечень вопросов к семинару:

1. Гипотезы о происхождении искусства.
2. Культурное наследие Египта.
3. Древнее царство. Развитие типологии погребальных сооружений: комплекс Джосера, формирование типа пирамиды. Комплекс в Гизе.
4. Скульптура Древнего Египта: типология круглой скульптуры, рельеф.
5. Монументальная живопись (росписи в Медуме).
6. Скульптурный портрет в Древнем Египте.
7. Монументальная живопись (росписи в Бени-Хасане).
8. Египетское искусство в эллинистический и римский периоды. Фаюмский портрет.
9. Архитектура эпохи Тутмосидов: развитие храмовой типологии. Храм Хатшепсут, Карнак, Луксор.
10. Религиозная реформа Эхнатона, ее влияние на архитектуру и изобразительное искусство.
11. Архитектура эпохи Рамесидов: особенности заупокойных и посвященных храмов (Карнак, храм Сети I, Абу-Симбел, Мединет-Абу).
12. Египетское искусство в эллинистический и римский периоды. Фаюмский портрет.
13. Месопотамия: географические особенности и характер цивилизации.
14. Преемственность культур на территории Месопотамии, их периодизация.
15. Искусство Ассирии и Нововавилонского царства.

РУБЕЖНЫЙ КОНТРОЛЬ К ТЕМЕ 1.2

форма рубежного контроля – устный опрос

РАЗДЕЛ 2. История искусств античного мира

Тема 2.1 История искусств Древней Греции

Перечень изучаемых элементов содержания

Искусство Эгейского мира

Понятие античного искусства, его периодизация. Эгейский мир: особенности цивилизации, периодизация. Связь с цивилизациями древнего Востока и влияние на греческую культуру. Архитектура Крита дворцового периода (Кносский дворец). Монументальная живопись (Крит, Санторин). Керамика: основные стили. Искусство ахейцев. Архитектура Микен и Тиринфа (цитадели, гробницы, тип мегарона). Мелкая пластика и керамика.

Искусство древней Греции

Периодизация, особенности цивилизации. Греческая колонизация. Роль классической традиции в истории искусства.

Искусство гомеровского времени. Формирование храмовой типологии. Мелкая пластика. Вазопись (Дипилонская группа).

Архаический период. Типы храмов. Ордер, его конструкция и декоративная функция. Характеристика ордеров. Основные архитектурные памятники (храм Геры в Олимпии, Селинунт, Пестум). Скульптура архаики: типы круглой скульптуры, синтез скульптуры и архитектуры в греческом храме. Композиции фронтонов и метоп.

Формирование типов керамики. Чернофигурная и краснофигурная техники вазописи.

Эксекий.

Классический период. Внутренняя периодизация. Архитектура и скульптура храмов Афины Афайи на Эгине и Зевса в Олимпии. Развитие скульптуры ранней классики, проблема движения и варианты ее решения. Мирон и Поликлет.

Архитектура высокой классики: планировка и основные памятники Афинского акрополя. Парфенон: архитектура и скульптура. Творчество Фидия. Развитие скульптуры высокой классики. Погребальные и votivные рельефы. Вазопись высокой классики.

Особенности архитектуры поздней классики.

Сложение регулярной системы планировки. Мавзолей в Галикарнасе. Развитие скульптуры и основные мастера: Лисипп, Скопас, Пракситель, Леохар.

Эллинизм. Основные черты периода. Особенности градостроения и архитектуры. Ансамбли Пергама и Александрии. Основные скульптурные школы. “Пергамский алтарь”.

Роль эллинистической традиции.

Тема 2.2 История искусств Древнего Рима

Перечень изучаемых элементов содержания

Искусство Древнего Рима

Место римского искусства в истории античной культуры. Периодизация и особенности.

Искусство этрусков как пример искусства Италии до установления римского господства. Архитектура, монументальная и декоративная скульптура, монументальная живопись и вазопись. Связь с греческой традицией и влияние на искусство Рима. Искусство Рима периода Республики. Принципы римской архитектуры. Типология сооружений, основные типы построек. Материал и роль ордера в римской архитектуре.

Форум Романум. Римский скульптурный портрет, монументальная живопись.

Архитектура и изобразительное искусство эпохи Октавиана Августа. Искусство Римской империи. Дворцовое строительство, триумфальные арки. Колизей. Форум Траяна. Пантеон. Развитие скульптурного портрета и рельефа. Особенности культуры римских провинций. Роль античной традиции в формировании христианского искусства. Живопись римских катакомб. Формирование раннехристианской базилики.

ЗАДАНИЯ К ПРАКТИЧЕСКИМ ЗАНЯТИЯМ РАЗДЕЛА 2

Тема практического занятия: История искусств Древней Греции

Форма практического задания: семинар

Перечень вопросов к семинару:

1. Понятие античного искусства, его периодизация.
2. Архитектура Крита дворцового периода (Кносский дворец).
3. Монументальная живопись (Крит, Санторин).
4. Керамика Эгейского мира: основные стили.
5. Роль классической традиции в истории искусства.
6. Искусство гомеровского времени.
7. Архаический период
8. Ордер, его конструкция и декоративная функция. Характеристика ордеров.
9. Чернофигурная и краснофигурная техники вазописи.
10. Классический период. Внутренняя периодизация.
11. Архитектура и скульптура храмов Афины Афайи на Эгине и Зевса в Олимпии.
12. Развитие скульптуры ранней классики, проблема движения и варианты ее решения. Мирон и Поликлет.
13. Вазопись высокой классики.
14. Развитие скульптуры и основные мастера: Лисипп, Скопас, Пракситель, Леохар.
15. Эллинизм. Основные черты периода.

РУБЕЖНЫЙ КОНТРОЛЬ К ТЕМЕ 2.1

форма рубежного контроля – устный опрос

Тема практического занятия: История искусств Древнего Рима

Форма практического задания: семинар

Перечень вопросов к семинару:

1. Место римского искусства в истории античной культуры. Периодизация и особенности.
2. Искусство этрусков.
3. Связь с греческой традицией и влияние на искусство Рима.
4. Искусство Рима периода Республики.
5. Римский скульптурный портрет.
6. Архитектура и изобразительное искусство эпохи Октавиана Августа.
7. Роль античной традиции в формировании христианского искусства.

РУБЕЖНЫЙ КОНТРОЛЬ К ТЕМЕ 2.2

форма рубежного контроля – устный опрос

РАЗДЕЛ 3. История искусств Византии и Древней Руси

Тема 3.1 История искусств Византии

Перечень изучаемых элементов содержания

Раннехристианское искусство IV—VI вв. Поздний Рим и античные истоки искусства средних веков. Римская художественная культура после принятия христианства. Возникновение и развитие христианской иконографии. Росписи римских катакомб, рельефы саркофагов, круглая пластика. Особенности содержания и формирование художественного языка христианского искусства. Типология раннехристианской культовой архитектуры (базилика, баптистерий, мавзолей). Базилика св. Петра, церкви Санта Мария Маджоре, Санта

Сабина в Риме. Центрические постройки. Монументальная живопись раннего средневековья. Роль книги в христианском богослужении, начало развития книжной миниатюры.

Искусство Византии

Исторические особенности Развития средневековой культуры в Восточной Римской империи. Византийская художественная культура и античные традиции. Связь византийского искусства с художественными традициями стран Малой Азии. Принципы историко-художественной периодизации византийского искусства. Роль христианства в становлении и развитии художественного языка, основных видов и форм византийского искусства.

Искусство Восточной Римской империи V—VII вв. Восточные провинции империи (Сирия, Палестина, Египет) и их значение в развитии ранневизантийской архитектуры и искусства. Культовая архитектура V—VII вв., формирование основных типов сооружений (центрально-купольная базилика, крестово-купольный и центрический храмы). Расцвет византийского искусства в период правления императора Юстиниана (527—565). Особенности архитектурного облика храма св. Софии в Константинополе.

Монументальная живопись V-VII вв., развитие христианской иконографии и образного языка. Ранневизантийская иконопись (создание икон в технике энкаустики, переход к темперной технике на яичном желтке). Ранневизантийская Книжная миниатюра. Декоративно-прикладное искусство V—VII вв.

Период иконоборчества VII—IX вв. Историческая природа религиозно-политического движения иконоборчества и его влияние на развитие византийского искусства. Решения Никейского собора и их влияние на развитие искусства. Разработка системы канонических правил религиозных изображений, формирование и закрепление христианской иконографии. Византийское искусство IX—XII вв. Византийская эстетика македонского и комниновского периодов. Структурно-типологические и эстетические особенности византийского крестово-купольного храма IX-XII вв. Сложение принципов декоративной росписи крестово-купольного храма, образная иерархия храмового пространства, художественный язык византийского монументального искусства этого времени. Книжная миниатюра IX-XII вв. Расцвет иконописи. Монументальность, глубокая одухотворенность образов, сдержанная колористическая гамма (иконы “Григорий Чудотворец”, “Владимирская Богоматерь”, “Святой Пантелеймон”). Византийское искусство XIII—XV вв. Захват и разграбление Константинополя крестоносцами в 1204 г. Падение Византийской империи. Восстановление империи во время правления императорской династии Палеологов. Подъем византийской культуры и искусства палеологовского времени. Развитие культового зодчества (перестройка монастыря Кахрие Джами в Константинополе, развитие культового зодчества на Балканах). Монументальная живопись XIII-XV вв. Возрастание роли фресковой живописи. Иконопись XIII-XV вв. Книжная миниатюра. Декоративно-прикладное искусство XIII—XV вв. Влияние византийского искусства на художественную культуру стран Балканского полуострова, Закавказья и Древней Руси. Древнейшие истоки русского искусства. Истоки древнего русского искусства.

Тема 3.2 История искусств Древней Руси

Перечень изучаемых элементов содержания

Восточные славяне и их предки. Появление первых произведений искусства на территории нашей страны (наскальная живопись, скульптура). Протославяне. Культура Триполья (поселения и жилища, статуэтки, модели домов и поселков, посуда, украшения из бронзы). Восточнославянские племена и их культура (жилища, аксессуары костюма). Предпосылки складывания древнерусской народности и государственности. Искусство Киевской Руси. Вторая половина IX - начало XII в. Роль религии и церкви в средние века. Язычество и художественное творчество (устное народное творчество, скульптура, прикладное искусство, жилища и каменное зодчество). Принятие христианства и его воздействие на содержание произведений. Культурные связи с Византией, балканскими и другими странами. Рост городов — очагов культуры. Национальные особенности градостроительной композиции, оборонительных и гражданских построек. Монументализм культовой архитектуры.

Комплексный характер художественного оформления архитектурных сооружений (мозаики и фрески, иконы, книги, прикладное искусство). Мозаики Софийского собора и Михайловского Златоверхого монастыря. Фрески киевского, черниговского новгородского соборов. Книги как единый художественный ансамбль (шрифт, заставки и концовки, миниатюры, обложка, оклады). Декоративно-прикладное искусство. Материалы и техника обработки. Своеобразие орнамента и изобразительных мотивов.

Значение наследия Киевской Руси в истории русской культуры. Начальный период раздробленности Руси. Раздробленность и ее влияние на характер и содержание русского искусства. Выделение ряда крупных земель - Владимиро-Суздальской, Новгородской, Псковской, Рязанской, Смоленской, Галицко-Волынской. Киевской, Черниговской. Архитектура. Продолжение киевской архитектурной традиции. Появление галицкой, новгородской, полоцкой, владимирской и других архитектурных школ. Складывание общерусского типа культовых зданий. Искусство Владимиро-Суздальского княжества. Архитектурные памятники середины XII в. в Кидекше и Переяславле-Залесском. Успенский собор во Владимире. Боголюбский замок и церковь Покрова на Нерли. Рождественский собор в Суздале. Архитектурный декор. Димитровский собор во Владимире. Георгиевский собор в Юрьеве-Польском. Монументальная живопись в Успенском и Димитровском соборах во Владимире. Ранние фрески Рождественского собора в Суздале. Иконопись. Памятники прикладного искусства. Потир Юрия Долгорукого. Церемониальный топорик Андрея Боголюбского. Шлем Ярослава Всеволодовича. Общие тенденции развития изобразительного искусства в русских землях. Проявление местных особенностей. Фрески новгородских церквей. Достижения мастеров прикладного искусства.

Расцвет русской культуры накануне Батыева нашествия. Последствия монголо-татарского нашествия для русской культуры. Складывание местных художественных школ. Конец 30-х годов XIII в. — середина XIV в. Монголо-татарское нашествие и его последствия. Разгром городов - очагов культуры. Уничтожение художественных ценностей. Прекращение каменного зодчества на несколько десятилетий. Утрата ряда техник и приемов художественной обработки изделий. Огрубление и опрощение ремесел. Вывоз произведений из русских земель в Золотую Орду, сокрытие их в кладях. Нарушение вековых торговых и культурных внутрирусских и внешних связей с другими странами. Первые попытки восстановления деревянного строительства. Ремонт каменных храмов. Церковный собор 1274 г. и его роль в сохранении книжных традиций. Возвышение новых культурных центров — Твери и Москвы. Возрождение каменного зодчества. Станковая живопись как ведущий вид искусства рассматриваемого периода. Становление и развитие местных художественных школ (новгородской, ростовской, ярославской, тверской, псковской и др.). Возвышение Москвы и ее художественная культура. Перестройка Московского Кремля в период правления Ивана Калиты. Роспись вновь созданных храмов русскими и византийскими художниками. Формирование московской школы живописи.

Расцвет регионального искусства. (вторая половина XIV — первая треть XV в.). Складывание основы русской народности. Обострение борьбы с Золотой Ордой за национальное освобождение. Роль Москвы в консолидации общерусских сил и развитии русской культуры. Художественные связи русских земель с Византией и балканскими странами. Создание крепостей в Московской Руси и их особенности (белокаменный Кремль Дмитрия Донского, дубовый “град” Серпухова, начало строительства каменной крепости в Нижнем Новгороде).

Градозащитная семантика храмов. Раннемосковская архитектура и ее вклад в формирование общерусского типа культовых зданий. Усиление психологических характеристик и появление новых композиционно-пространственных решений в русском изобразительном искусстве. Творческое содружество русских мастеров с византийскими и сербскими художниками. Новгородские фрески. Феофан Грек. Расцвет московской школы живописи. Творчество Андрея Рублева и художников его круга. Книжные миниатюры “Евангелия Хитрово” и “Морозовского Евангелия”, орнаменты книг. “Евангелие Федора Кошки”. Замена тератологического (звериного) стиля балканским и нововизантийским. Декоративно-прикладное искусство. Влияние художественной культуры Москвы на дальнейшее развитие русской культуры. Искусство периода образования единого Российского государства (середина XV — начало XVI в.) Объединение русских земель в единое независимое государство и завершение процесса формирования культуры русской народности. Оживление культурной жизни в русских землях с 60— 70-

х годов XV в. Ремонтно-реставрационные работы в Московском Кремле, Владимире и Юрьеве-Польском. Превращение Кремля в государственную резиденцию и кардинальная перестройка его архитектурного ансамбля. Идеино-политические, градостроительные и архитектурные задачи кремлевских зодчих. Традиционное сотрудничество русских и итальянских мастеров и его результаты. Успенский собор Аристотеля Фьораванти и его влияние на становление городского собора особого типа. Постройки Соборной площади, их место в ансамбле. Объемно-пространственная структура оборонительных сооружений в Нижнем Новгороде, Тула, Коломне и других городах. Развитие общерусского типа культовой постройки (соборы Рождественского Ферапонтова и Рождественского московского монастырей). Появление каменных гражданских сооружений (палата княжеского дворца в Угличе). Дионисий и его влияние на художественную культуру Москвы конца XV — начала XVI в. Белозерский и ферапонтовский циклы и их место в творчестве Дионисия. Работы Феодосия “с братией” в кремлевском Благовещенском соборе. Стенопись Смоленского собора Новодевичьего монастыря. Книжная миниатюра второй половины XV — первой трети XVI в. Произведения декоративно-прикладного искусства.

ЗАДАНИЯ К ПРАКТИЧЕСКИМ ЗАНЯТИЯМ РАЗДЕЛА 3

Тема практического занятия: История искусств Византии

Форма практического задания: семинар

Перечень вопросов к семинару:

1. Возникновение и развитие христианской иконографии.
2. Особенности содержания и формирование художественного языка христианского искусства.
3. Типология раннехристианской культовой архитектуры (базилика, баптистерий, мартирий).
4. Роль книги в христианском богослужении, начало развития книжной миниатюры.
5. Византийская художественная культура и античные традиции
6. Восточные провинции империи (Сирия, Палестина, Египет) и их значение в развитии ранневизантийской архитектуры и искусства.
7. Расцвет византийского искусства в период правления императора Юстиниана (527—565).
8. Ранневизантийская иконопись.
9. Ранневизантийская Книжная миниатюра.
10. Разработка системы канонических правил религиозных изображений, формирование и закрепление христианской иконографии.
11. Византийское искусство IX—XII вв.
12. Структурно-типологические и эстетические особенности византийского крестово-купольного храма IX-XII вв.
12. Книжная миниатюра Византии IX-XII вв.
13. Расцвет иконописи в Византии IX-XII вв.
14. Художественный язык византийского монументального искусства.
15. Влияние византийского искусства на художественную культуру стран Балканского полуострова, Закавказья и Древней Руси.

РУБЕЖНЫЙ КОНТРОЛЬ К ТЕМЕ 3.1

форма рубежного контроля – устный опрос

Тема практического занятия: История искусств Древней Руси

Форма практического задания: семинар

1. Искусство Киевской Руси.
2. Мозаики Софийского собора и Михайловского Златоверхого монастыря.

3. Фрески киевского, черниговского новгородского соборов.
4. Значение наследия Киевской Руси в истории русской культуры.
5. Архитектурные памятники середины XII в. в Кидекше и Переяславле-Залесском.
6. Успенский собор во Владимире.
7. Боголюбский замок и церковь Покрова на Нерли.
8. Рождественский собор в Суздале.
9. Димитровский собор во Владимире.
10. Георгиевский собор в Юрьеве-Польском.
11. Монументальная живопись в Успенском и Димитровском соборах во Владимире.
12. Ранние фрески Рождественского собора в Суздале.
13. Общие тенденции развития изобразительного искусства в русских землях.
14. Фрески новгородских церквей.
15. Расцвет русской культуры накануне Батыева нашествия.
16. Становление и развитие местных художественных школ (новгородской, ростовской, ярославской, тверской, псковской и др.).
17. Возвышение Москвы и ее художественная культура.
18. Расцвет регионального искусства. (вторая половина XIV — первая треть XV в.).
19. Феофан Грек.
21. Расцвет московской школы живописи. Творчество Андрея Рублева и художников его круга.
22. Книжные миниатюры “Евангелия Хитрово” и “Морозовского Евангелия”, орнаменты книг. “Евангелие Федора Кошки”.
23. Дионисий и его влияние на художественную культуру Москвы конца XV — начала XVI в. Белозерский и ферапонтовский циклы и их место в творчестве Дионисия.

РУБЕЖНЫЙ КОНТРОЛЬ К ТЕМЕ 3.2

форма рубежного контроля – устный опрос

РАЗДЕЛ 4. Искусство стран Западной и Центральной Европы V—XIV в.в.

Тема 4.1 Раннее средневековье

Перечень изучаемых элементов содержания

Искусство Западной Европы V—X вв. Европа в эпоху “великого переселения народов” (конец IV-V в.). Падение Западной Римской империи и образование варварских государств. Взаимодействие местных традиций и культов, римской городской культуры с верованиями и художественными навыками кочевых народов. Развитие орнаментальных стилей эпохи переселения народов (“филигранный” и “полихромный” стили). Принятие христианства и его роль в формировании основных форм архитектуры и изобразительного искусства западноевропейского средневековья. Искусство остготов и лангобардов в Италии. Мавзолей Теодориха в Равенне — ранний пример сводчатой центрической конструкции. Распространение орнаментально-декоративного стиля “абстрактной звериной орнаментики”. Рунические камни VII—IX вв. Расцвет книжной миниатюры в Ирландии (книга из Дурроу, Келлское Евангелие). Раннесредневековое искусство франков в период правления династии Меровингов (V—VIII вв.). Культовая архитектура V—VIII вв. Книжная миниатюра эпохи Меровингов. Орнаментально-декоративный стиль украшения рукописей, развитие изоморфического типа инициалов Империя Карла Великого. Обращение к традициям поздней античности, византийские и восточные влияния. Развитие центрического и базиликального типа храма. Монументальная живопись VIII—IX вв. Развитие прикладного искусства и мелкой Пластики каролингского времени. Расцвет книжной миниатюры в VIII-XI вв. Скриптории Сен Медардского монастыря, дворцовая школа Карла Великого, школа Реймса, школа Тура. Графическое и декоративное направления в развитии книжной миниатюры, позднеантичные

реминисценции и средневековый аллегоризм. Распад империи Карла Великого. Образование феодальных государств на территории Франции, Германии и Италии. Книжная миниатюра времени правления Оттоновской династии. Архитектура Франции и Германии X в. Искусство Западной и Центральной Европы XI—XII вв. Романский стиль. Оживление экономических и торговых связей между феодальными государствами Западной и Центральной Европы. Подъем городов, формирование и расцвет средневековой городской культуры. Развитие монастырей. Рост образования. Развитие средневековой философии в университетских центрах (Сорбонна, Болонья, Падуя). Возрастание роли христианства. Рыцарский эпос и народная культура средневековой Европы. Зрелищные формы праздника и их роль в развитии средневекового искусства (карнавалы, цирковые представления, религиозные мистерии и миракли). Общность и национальная самобытность романского стиля в различных регионах средневековой Европы. Архитектура как формообразующий вид искусства. Развитие базиликального типа храма, эволюция арочных и крестовых сводов Северной Италии.

Тема 4.2 Романский и готический стили

Перечень изучаемых элементов содержания

Романское искусство Франции. Строительство больших монастырских комплексов Франции. Пластическая выразительность и лаконизм архитектурных форм французских романских храмов XI — начала XII в. Купольные романские базилики Франции (церковь Сен Фрон в Периге, собор в Ангулеме) и Италии. Художественная система и образный строй скульптурного убранства романского храма. Овернская школа рельефных капителей. Античные традиции и их трансформация в романской пластике южной Франции. Скульптурные декоры лангедокской школы. Выработка типологии и художественных принципов скульптурного убранства перспективных порталов романских соборов Франции. Гражданское и крепостное строительство. Романское искусство Германии. Развитие базиликального пятибашенного типа храма. Немецкая пластика XII в. Романское искусство Италии. Развитие “инкрустационного стиля” и романских форм в архитектуре Тосканы XI—XII вв. (Лукке). Романская архитектура Ломбардии и области Венето. Использование мраморной многоцветной облицовки и многоярусных арочных галерей. Развитие проторенессансных черт в архитектуре и пластике Италии “Византийская манера” в итальянской живописи XII — начала XIII в. Книжная миниатюра в романском искусстве XI—XII вв.

Готическое искусство XII—XIV вв.

Готика — вершина и эпилог средневековой культуры Западной Европы. Расцвет средневековых городов и феодальной городской культуры. Университетская наука, схоластическая философия и теология, их влияние на образный строй и формальный язык готического искусства. Собор как образ мира. Архитектурная конструкция готических соборов, ее тектонические и выразительные возможности. Единство архитектуры и скульптуры в создании художественного образа готического собора. Диалогизм культуры и искусства готики. Художник внутри ремесленной корпорации, возрастающее значение индивидуального самовыражения. Система обучения и единство стиля. Формирование национальных художественных школ и региональных центров. Историко-художественная периодизация готики: ранняя готика (2-я половина XII — начало XIII в.), зрелая готика (XIII в.), поздняя готика (XIV — начало XV в.)

Интернациональный стиль рубежа XIV-XV вв.

Готическое искусство Франции. Интенсивное строительство и украшение городских соборов. Развитие архитектурных форм от переходного романо-готического стиля к ранней готике. Расцвет зрелой готики в культовой и гражданской архитектуре. Эволюция готической пластики в сторону большей свободы и независимости от архитектуры. “Классицизм” скульптурных школ Амьена и Реймса. Расцвет искусства витража. Поздняя готика. Книжная миниатюра и ее расцвет на рубеже XIV—XV вв.

Придворная культура Франции на рубеже XIV—XV вв. Декоративно-прикладное и ювелирное искусство рубежа XIV—XV вв.

Готическое искусство Германии. Устойчивость романских традиций и форм в культовой и гражданской архитектуре Германии. Развитие кирпичной готики и зального типа церквей. Художественное своеобразие немецкой готической скульптуры, ее выразительная грубоватость, использование раскраски. Развитие готического скульптурного портрета и деревянной скульптуры. Позднегоготическое искусство немецких княжеств. Готическое искусство Англии. Характерные особенности английской готической архитектуры: планировка, архитектурный декор, преобладание монастырских комплексов. Эволюция готического стиля от раннего, или ланцетовидного, к украшенному и “перпендикулярному” стилям в зависимости от характера нервюрных сводов и архитектурного декора. Книжная миниатюра рубежа XIV—XV вв. Развитие витража. Декоративно-прикладное искусство Англии XIII-XIV вв.

ЗАДАНИЯ К ПРАКТИЧЕСКИМ ЗАНЯТИЯМ РАЗДЕЛА 4

Тема практического занятия: Раннее средневековье

Форма практического задания: сообщение по теме

Перечень тем для сообщений к разделу 4:

1. Искусство Западной Европы V—X вв..
2. Принятие христианства и его роль в формировании основных форм архитектуры и изобразительного искусства западноевропейского средневековья.
3. Распространение орнаментально-декоративного стиля “абстрактной звериной орнаментики”.
4. Расцвет книжной миниатюры в Ирландии (книга из Дурроу, Келлское евангелие).
5. Культовая архитектура V—VIII вв.
6. Книжная миниатюра эпохи Меровингов.
7. Развитие центрического и базиликального типа храма.
8. Монументальная живопись VIII—IX вв.
9. Развитие прикладного искусства и мелкой Пластики каролингского времени.
10. Расцвет книжной миниатюры в VIII-XI вв.
11. Книжная миниатюра времени правления Оттоновской династии.
12. Архитектура Франции и Германии X в.
13. Искусство Западной и Центральной Европы XI—XII вв.

РУБЕЖНЫЙ КОНТРОЛЬ К ТЕМЕ 4.1.

форма рубежного контроля – устный опрос

Тема практического занятия: Романский и готический стили

Форма практического задания: сообщение по теме

1. Романский стиль.
2. Развитие базиликального типа храма, эволюция арочных и крестовых сводов Северной Италии.
3. Романское искусство Франции.
4. Строительство больших монастырских комплексов Франции.
5. Пластическая выразительность и лаконизм архитектурных форм французских романских храмов XI — начала XII в.
6. Купольные романские базилики Франции (церковь Сен Фрон в Периге, собор в Ангулеме) и Италии.
7. Художественная система и образный строй скульптурного убранства романского храма.
8. Романское искусство Германии.

9. Романское искусство Италии.
10. Книжная миниатюра в романском искусстве XI—XII вв.
11. Готическое искусство XII—XIV вв.
12. Собор как образ мира.
13. Архитектурная конструкция готических соборов, ее тектонические и выразительные возможности.
14. Единство архитектуры и скульптуры в создании художественного образа готического собора.
15. Формирование национальных художественных школ и региональных центров.
16. Интернациональный стиль рубежа XIV-XV вв
17. Готическое искусство Франции.
18. Готическое искусство Германии.
19. Книжная миниатюра рубежа XIV— XV вв.
20. Развитие искусства витража.
21. Декоративно-прикладное искусство Англии XIII-XIV вв.

РУБЕЖНЫЙ КОНТРОЛЬ К ТЕМЕ 4.2.

форма рубежного контроля – устный опрос

МОДУЛЬ 2

РАЗДЕЛ 5. Искусство эпохи Возрождения.

Тема 5.1 Искусство итальянского Возрождения

Перечень изучаемых элементов содержания

Введение. Историческое значение Возрождения в развитии искусства. Историко-художественная периодизация, проблема границ Возрождения, национальная специфика Возрождения в ведущих странах Европы. Влияние неоплатонизма и гуманизма на образный строй искусства. Распространение реформационных идей и их влияние на религиозную жизнь эпохи. Культура и Реформация. Два пути развития ренессансного искусства: Возрождение в Италии и “ars nova” в странах заальпийской Европы. Искусство Возрождения в Италии

Искусство Италии XIII—XIV вв. Истоки Возрождения в Италии и концепция Проторенессанса. Развитие средневековой городской культуры и борьба итальянских городов за независимость. Расцвет искусства и литературы в свободных городах-коммунах. Развитие локальных художественных школ: флорентийской, сиенской, пизанской и пр. Формирование нового художественного языка в скульптуре и живописи Проторенессанса. Творчество Никколо Пизано. Обращение к античным традициям, интерес к передаче пластического объема и материальной плотности фигур. Соединение готических и проторенессансных тенденций в творчестве Джованни Пизано и Арнольфо ди Камбио. Особенности итальянской готической архитектуры. Развитие типа купольной базилики, сохранение самоценности стены как выразительного пластического объема, использование декоративных и конструктивных элементов готики (церковь монастыря Сан Франческо в Ассизи, соборы в Сиене, Орвьето и Милане). Новые архитектурные и конструктивные идеи в постройках Арнольфо ди Камбио во Флоренции (собор Санта Мария дель Фьоре, церковь Санта Кроче). Становление нового типа гражданской архитектуры (Палаццо делла Синьория и Лоджия деи Ланци во Флоренции, Палаццо Публико в Сиене, Дворец дождей в Венеции). Византийская манера в живописи XIII в. Новые тенденции в живописи римской школы. Ведущая роль флорентийской школы в процессе обновления живописи Проторенессанса. Тонкость линейной и колористической структуры живописных произведений Чимабуэ, тактичное выявление пластического объема и пространственных отношений. Джотто ди Бондоне — реформатор итальянской живописи XIV в. Влияние Джотто на развитие монументальной и станковой живописи Италии. Росписи Джотто и мастеров римской школы в Верхней церкви Сан Франческо в Ассизи.

Новаторские тенденции в росписи Капеллы дель Арена в Падуе — центральной работе в творческом наследии Джотто. Создание единого живописного цикла, основанного на взаимосвязи эпизодов исторического рассказа, сочетающего эпическое повествование с лирическими и драматическими интонациями. Разработка проблемы пространства, передача пластического объема, выразительность композиционных решений, звучность нежного колорита. Расширение возможностей живописного рассказа в росписях Джотто в Капеллах Барди и Перуцци в церкви Санта Кроче во Флоренции. Станковые произведения Джотто. Художественное своеобразие сиенской живописной школы XIV в. Творчество Дуччо ди Буонинсенци — основоположника сиенской школы. Аристократизм, изысканность тончайшего колорита, роль пространственных архитектурных фонов в достижении достоверности и жизненной убедительности живописного рассказа. Творчество Симоне Мартини — ведущего мастера сиенской готической живописи. Тонкий лиризм, одухотворенность образов, изящество нежного колорита, стремление к достоверности поэтического рассказа — отличительные особенности живописной манеры Симоне Мартини. Развитие книжной миниатюры. Расцвет куртуазной придворной культуры в городах северной Италии. Искусство Раннего Возрождения. Кватроченто. Подъем свободных итальянских городов, расцвет ремесла и торговли, развитие светских видов искусства и светских жанров литературы. Роль гуманизма в формировании культуры и искусства Раннего Возрождения. Динамика развития региональных художественных центров. Ведущая роль флорентийской школы, утверждение принципов ренессансного гуманизма и искусства в ее культуре XV в. Возвышение банкирского дома Медичи. Роль светского патронажа, возрастание интереса к коллекционированию древностей, обращение к античности и ее влияние на вкусовые и эстетические пристрастия заказчиков. Развитие ренессансной художественной теории в трактатах Л. Гиберти и Л.Б. Альберти.

Архитектура Раннего Возрождения. Поиски новых выразительных и тектонических возможностей архитектуры с опорой на переработку античных традиций. Сложение ренессансного типа культового (развитие идеи центрического и базиликального храма) и светского (палаццо, общественное здание, вилла) здания. Творчество Ф. Брунеллески и Л.Б. Альберти — два пути развития архитектурных новаций Возрождения. Строительство купола собора Санта Мария дель Фьоре во Флоренции. Капелла Пацци и Старая сакристия церкви Сан Лоренцо. Поиски в области создания идеального центрического храма. Разработка новых конструктивных и пространственных возможностей в базиликальном типе храма. Обновление облика общественного здания. Обращение к наследию античности и развитие идеи центрического храма в творчестве Л.Б.Альберти. Архитектурная теория Альберти и ренессансная утопия. Сложение типологии ренессансного городского и загородного.

Скульптура Раннего Возрождения. Творчество Л. Гиберти. Выработка нового типа “живописного рельефа” в композициях вторых и третьих дверей флорентийского баптистерия. Использование перспективных архитектурных фонов и разработка сложных многофигурных композиций в рельефах третьих дверей баптистерия. Пристальное изучение природы и обращение к античности в творчестве Донателло. Углубление содержания, обновление пластического языка, драматизм и внутреннее напряжение образов в зрелой пластике Донателло. Создание нового типа конного монумента и свободно стоящей статуи. Экспрессия художественного языка и трагический драматизм образов в поздних произведениях Донателло. Монументальная обобщенность образов и форм в скульптуре Якопо делла Кверча. Использование цветной майолики в мастерской делла Роббиа. Ведущие скульптурные мастерские второй половины XV в. — А.Верроккио и братьев Поллайоло. Развитие скульптурного портрета.

Живопись Раннего Возрождения. Творчество Т.Мазаччо и формирование нового художественного языка ренессансной живописи. Фрески Капеллы Бранкаччи и композиция “Троица” в церкви Санта Мария Новелла. Значение реформы Мазаччо. Роль художественной теории и принципа “подражание натуре” в развитии экспериментальных новаций Мазаччо. Интерес к проблемам живописного пространства и его передачи на плоскости, изучение анатомии и рисование с натуры для верного изображения человеческого тела в движении, выявление пластического объема, разработка теории пропорции и перспективы, освоение законов оптики. Продолжение традиций Мазаччо в творчестве Д.Венециано, П.Уччелло, Андреа Дель Кастаньо. Мягкий лиризм и жизнерадостность

образов Фра Филиппе Липпи. Многофигурные живописные “истории” Б.Гоццолли. Религиозное искусства Фра Беато Анджелико. Соединение новаторских пространственных построений с архаизирующими тенденциями и тонкой поэтизацией мистического религиозного переживания (росписи в монастыре Сан Марко во Флоренции и в Капелле Николая V в Ватикане). Противоречивый характер культуры и искусства Флоренции времени правления Лоренцо Медичи. Стремление к документальной точности и выразительности живописного рассказа в творчестве Д.Гирландайо и Филиппино Липпи. Отражение в творчестве С. Боттичелли основных тенденций в культуре и искусстве Флоренции второй половины XV в. Обращение к образам античной мифологии и их интерпретация в духе неоплатонической философии. Тонкость колористических решений, изящная графика линейного рисунка, выразительность композиционных построений. Изменение содержания искусства Боттичелли под влиянием религиозных идей Савонаролы. Трагизм и экспрессия поздних произведений Боттичелли. Портретное творчество Боттичелли.

Умбрийская школа XV в. Влияние на характер искусства Умбрии “интернационального стиля” поздней готики с его любовью к драгоценности красочной поверхности, занимательности живописного рассказа, декоративной звучности цвета и сиянию золота.

Конструктивное понимание пространства в архитектурных фонах Мелоццо да Форли и П.Перуджино. Творческий метод Пьеро делла Франчески, ясность и строгость его пространственных построений, тончайшие отношения цветовых созвучий, интерес к передаче света и воздуха. Художественная теория Пьеро делла Франчески, его трактаты о правильных телах, пропорциях и перспективе. Творчество А. Мантеньи и его влияние на развитие ренессансного искусства на севере Италии. “Археологические” увлечения Мантеньи и его страстный интерес к античности. Влияние исторической и философской традиций Падуи на содержание искусства Мантеньи. Фрески Камеры дельи Спозии в герцогском дворце в Мантуе. Страстная взволнованность, героическая патетика и драматизм зрелых и поздних произведений Мантеньи. Графика Мантеньи. Влияние Мантеньи на живописные школы Вероны, Ломбардии и Феррары. Творчество феррарских художников Козимо Туры, Франческо

Искусство Венеции Раннего Возрождения.

Специфика развития венецианской художественной школы. Влияние византийской художественной традиции. Архитектура Раннего Возрождения в Венеции. Сочетание ренессансных ордерных элементов и конструктивных решений с византийскими особенностями купольной базилики, многоцветность фасадов, использование скругленных форм фронтонов и волют. Своеобразие развития ренессансной живописи Венеции. Творчество Якопо Беллини.

Яркость бытовых зарисовок и пространственная убедительность архитектурных фонов в повествовательных циклах Витторе Карпаччо. Тонкая поэтичность и лиризм образов, любовь к изображению пейзажных далей и архитектурных мотивов, прозрачность нежного колорита и подвижность световой среды — отличительные особенности творческого почерка Дж.Беллини. Портретное творчество Антонелло да Мессины. Связь его искусства с нидерландской живописью.

Искусство Высокого Возрождения

Концепция Высокого Возрождения в современной истории искусства. Формирование нового языка искусства, основанного на обобщении опыта Раннего Возрождения и глубинном освоении наследия классической древности. Монументальность, героика образного языка, пластическая выразительность, ясность и соразмерность композиционных решений, широта и актуальность общественного звучания — отличительные особенности классического стиля Возрождения. Архитектура Высокого Возрождения. Творчество Д.Браманте. Влияние Браманте на развитие архитектурной теории и практики Возрождения. Творчество Б.Перуцци и Антонио да Сангалло.

Изобразительное искусство Высокого Возрождения. Формирование классического стиля Возрождения в первом десятилетии XVI в. и роль в этом процессе Флоренции. Творчество Леонардо да Винчи. Разработка проблемы пространства, передачи световоздушной среды и пластического объема. Возрастание роли натурального рисунка в творческом методе художника, использование мягких графических материалов для передачи объемной поверхности и игры светотени. Архитектурные идеи

Леонардо. Значение естественнонаучных экспериментов Леонардо. Творчество Рафаэля Санти. Римский период творчества Рафаэля — вершина в развитии классического стиля зрелого Возрождения. Новое восприятие античности, свежесть и тонкость колорита, динамика мажорных композиций. Образ Мадонны в искусстве Рафаэля. Создание монументального типа алтарной картины, глубина и поэтическая одухотворенность образов (“Сикстинская мадонна”). Римские портреты Рафаэля. Развитие идей Браманте в архитектурном творчестве Рафаэля. Школа Рафаэля в Риме. Творчество Микеланджело. Влияние культуры и искусства медичейской Флоренции на становление творческой индивидуальности Микеланджело. Создание классического стиля в монументальной живописи Возрождения, основанного на синтезе элементов архитектуры, скульптуры и живописи. Основа искусства Микеланджело первого десятилетия XVI в. Усложнение пластического языка скульптуры и трагическая конфликтность образов гробниц Медичи в Новой сакристии церкви Сан Лоренцо. Драматизм поздних скульптурных и живописных произведений Микеланджело (“Пьета” для Флорентийского собора, “Страшный суд”). Роль рисунка в позднем творчестве мастера. Микеланджело — архитектор. Скульптурно-пластическое восприятие архитектурных объемов в их контрастных соотношениях (строительство собора св. Петра, библиотека Лауренциана во Флоренции).

Венецианская школа. Джорджоне. Единство человека и природы, лиризм и поэтическая одухотворенность образов, мастерство портретных характеристик. Творчество Тициана — вершина развития венецианской художественной школы. Творчество П.Веронезе. Новаторские поиски в области динамизации пространственных построений, использовании освещения как эмоционального фактора, в усложнении драматургии колористических решений в творчестве Я.Тинторетто. Портретное творчество мастеров брешинской школы. Архитектура А. Палладио. Палладио в развитии европейской архитектуры. Маньеризм и протобарокко как эпилог развития художественной культуры Возрождения.

Тема 5.2 Искусство Возрождения вне Италии

Перечень изучаемых элементов содержания

Понятие “Северного Возрождения” и его применение к искусству XVI в., главным образом Германии, Франции и Нидерландов. Проблема истоков искусства Возрождения в этих регионах. Связь новых тенденций с поздней готикой и ренессансным искусством Италии. Ведущая роль живописи и книжной миниатюры в процессе формирования художественного и образного языка искусства Возрождения. Придворно-рыцарское позднеготическое искусство Бургундии и его роль в пробуждении интереса к красоте и многообразию природного мира, к индивидуальной характерности образов (франко-фламандская школа миниатюры, искусство братьев Лимбурггов). Эмпирические попытки передачи глубинного пространства, интерес к световой насыщенности цвета, к объемной пластичности фигур и предметов.

Мощная пластика выразительного объема, монументальность и героический характер образов в скульптуре К.Слютера. Философия Николая Казанского.

Эстетическое восприятие и эмоциональное переживание многообразия и красоты природного мира. Движение “нового благочестия” и его влияние на содержание и образный строй произведений религиозного искусства. Формирование европейских национальных художественных школ на рубеже XV-XVI вв.

Искусство Возрождения в Нидерландах

Ведущая роль нидерландской школы в искусстве европейских стран в начале XV в. Развитие духовных и художественных традиций средневековой культуры в сторону более пристального внимания к внутреннему миру человека, пантеистическое восприятие природы, интерес к отдельному явлению природы или предметного окружения человека, слитых с миром и содержащих глубокий символический смысл.

Творчество Яна ван Эйка и присущее ему величественное и красочное изображение зримого мира, исполненное умиротворения и созерцательности.

Органическая взаимосвязь мельчайшей детали и целого, при котором деталь несет на себе печать разлитой в мире красоты. Открытия Яна ван Эйка в области масляной живописи. Звучная чистота пронизанного светом и воздухом цвета. Создание нового типа монументальной алтарной картины (“Гентский алтарь”, “Мадонна канцлера Ролена”) и портрета. Развитие традиций Яна ван Эйка в нидерландской живописи 1-й половины XV в. (Роир ван дёр Вейден, Гуго ван дёр Гус, Г.Давид, Х.Мемлинг). Развитие дидактических тенденций в религиозной живописи, обращение к традициям средневековой народной культуры, религиозные и аллегорические картины на темы народных пословиц, притч и поговорок в творчестве И.Босха. Течение романизма. Эклектическое соединение национальных тем и образов с влиянием ренессансного и маньеристического искусства Италии (Лука Лейденский, Ван Скорель). Развитие светских жанров портрета, пейзажа и бытовой картины. Творчество Питера Брейгеля Старшего. Творческая переработка достижений итальянского ренессансного искусства, создание широкой панорамы народной жизни, обращение к фольклору, иносказанию, гротеску, стремление к обобщению и цельности композиций. Развитие эпического панорамного пейзажа в цикле картин “Времена года”. Искусство Возрождения в Германии Исторические и национальные особенности искусства и культуры Возрождения в Германии. Тесная связь ренессансного искусства Германии с местными позднеготическими традициями. Основополагающее влияние идей Реформации на содержание культуры и искусства Германии первой четверти XVI в. Великая крестьянская война 1524-1526 гг. Социальная и публицистическая направленность отдельных, особенно графических, произведений немецкого искусства XVI в. А.Дюрер — основоположник искусства немецкого Возрождения. Углубленное изучение природы, интерес к научным основам искусства — теории пропорций, математической теории перспективы, к учению о Правильных телах, пластической анатомии. Гравюры Дюрера.

Точность их графического языка, разработка световоздушных отношений, чеканность линий и выразительность пластики (три мастерские гравюры на меди). Выражение гуманистических идеи и реформационных исканий в живописных произведениях Дюрера. Портреты и автопортреты А.Дюрера. Связь творчества М.Грюневальда с идеологией народных низов. Поэтическое восприятие природы, тонкая наблюдательность и острая характерность портретных изображений в произведениях Л.Кранаха. Дунайская школа. Поэтическая картина мира в пейзажных произведениях А.Альдорфера. Динамика легкого рисунка, тщательная, почти миниатюрная манера письма, светлый и минтенсивный по звучанию колорит. Творчество Г.Гольбейна Младшего. Смелые по рисунку, насыщенные по цвету, яркие по выразительным портретным характеристикам произведения Гольбейна оказали влияние на развитие английского и всего западноевропейского портрета. Гравюры и рисунки Гольбейна. Искусство Возрождения во Франции Историческое своеобразие культуры и искусства Возрождения во Франции. Формирование нового французского искусства на основе позднеготических традиций, интереса к античности (особенно на юге страны), культурным и художественным связям с Италией и Нидерландами. Книжная миниатюра и живопись XV в. Творчество Ж.Фуке.

Тонкая поэтичность и лиризм образов, стремление к иллюзионистической передаче пространства, острота и точность жизненных наблюдений, изящный декоративизм цвета. Расцвет искусства французского Возрождения в XVI в. в условиях усиления влияния королевской власти, создания централизованного абсолютистского государства и возросшего влияния Франции в политической жизни Европы. Торжественно-импозантные, изящные по стилю и архитектурному декору ренессансные замки, городские дворцы и особенно замки-резиденции в долине Луары (Шамбор, Шенонсо, Азеле Ридо). Постройка нового корпуса Лувра в Париже, особенности его планировочного и композиционного решения (П.Леско), антикизированного скульптурного декора (Ж.Гужон). Культура и искусство Франции в период правления короля Франциска I.

Школа Фонтенбло и развитие декоративного стиля французского маньеризма. Развитие карандашного и живописного портрета XVI в. (Ж.Клуэ Младший, Э. и П.Дюмустье, Ф.Клуэ). Скульптура Франции XVI в. Классически совершенные образы Ж.Гужона, драматизм и эмоциональная экспрессия скульптурных групп и портретов Ж.Пилона.

ЗАДАНИЯ К ПРАКТИЧЕСКИМ ЗАНЯТИЯМ РАЗДЕЛА 5

Тема практического занятия: Искусство итальянского Возрождения

Форма практического задания: семинар

Перечень вопросов к семинару:

1. Общая характеристика культуры и искусства эпохи Возрождения
2. Эстетические взгляды эпохи Возрождения
3. Истоки Возрождения в Италии и концепция Проторенессанса.
4. Развитие локальных художественных школ: флорентийской, сиенской, пизанской.
5. Развитие типа купольной базилики, сохранение самоценности стены как выразительного пластического объема, использование декоративных и конструктивных элементов готики (церковь монастыря Сан Франческо в Ассизи, соборы в Сиене, Орвьето и Милане).
6. Новые архитектурные и конструктивные идеи в постройках Арнольфо ди Камбио во Флоренции (собор Санта Мария дель Фьоре, церковь Санта Кроче).
7. Становление нового типа гражданской архитектуры (Палаццо делла Синьория и Лоджия деи Ланци во Флоренции, Палаццо Публико в Сиене, Дворец дождей в Венеции).
8. Формирование нового языка искусства, основанного на обобщении опыта Раннего Возрождения и глубинном освоении наследия классической древности.
9. Архитектура Высокого Возрождения.
10. Творчество Д.Браманте. Влияние Браманте на развитие архитектурной теории и практики Возрождения.
11. Творчество Д.Браманте.
12. Леонардо да Винчи.
13. Творчество Рафаэля Санти.
14. Творчество Микеланджело.
15. Творчество Тициана
16. Творчество П.Веронезе.
17. Архитектура А. Палладио.

РУБЕЖНЫЙ КОНТРОЛЬ К ТЕМЕ 5.1

форма рубежного контроля – устный опрос

Тема практического занятия: Искусство Возрождения вне Италии

Форма практического задания: семинар

Перечень вопросов к семинару:

1. Понятие “Северного Возрождения”.
2. Придворно-рыцарское позднеготическое искусство Бургундии и его роль в пробуждении интереса к красоте и многообразию природного мира, к индивидуальной характеристике образов (франко-фламандская школа миниатюры, искусство братьев Лимбурггов).
3. Формирование европейских национальных художественных школ на рубеже XV-XVI вв.
4. Творчество Яна ван Эйка.
5. Творчество И.Босха.
6. Творчество Питера Брейгеля Старшего.
7. А.Дюрер — основоположник искусства немецкого Возрождения.
8. Творчество М.Грюневальда.
9. Творчество Г.Гольбейна Младшего.
10. Творчество Ж.Фуке.
11. Ренессансные замки, городские дворцы и особенно замки-резиденции в долине Луары (Шамбор, Шенонсо, Азеле Ридо).
12. Французский маньеризм.

РУБЕЖНЫЙ КОНТРОЛЬ К ТЕМЕ 5.2

форма рубежного контроля – устный опрос

МОДУЛЬ 3

РАЗДЕЛ 6. Искусство Западной Европы и России XVII-XX в.в.

Тема 6.1 Западноевропейское искусство XVII в.- XVIII вв. и русское искусство XVIII в.

Перечень изучаемых элементов содержания

Западноевропейское искусство XVII в.

Географические открытия, колониальные завоевания и экспансия европейской культуры за пределы континента. Обратное воздействие Востока. Сложение в научном и художественном сознании европейского человека картины беспредельного мира. Значение веры, разума с новыми доказательствами его могущества и понятия чести для преодоления страха перед природными и социальными катаклизмами. Проблема церковного искусства. Противостояние католицизма и протестантизма. Рим и Париж — крупнейшие художественные центры. Расширение сюжетной и эмоциональной сферы искусства. Неповторимая черта — искусство крайностей, противоречивость. Эпоха барокко, иррационального и чувственного стиля. Классицизм — второе основное стилевое течение эпохи. Рационалистические основы и в то же время откровенная барочная окрашенность классицизма XVII в. Традиции искусства позднего Возрождения и маньеризма. Проблематика реализма и “внестилевых” явлений в искусствоведческой литературе. Академизм как явление художественной культуры. Взаимодействие и антагонизм стилей.

Итальянское искусство XVII в.

Архитектура Италии XVII в. Традиции Ренессанса и принципиально новые тенденции. Принципы городской планировки Рима (Д.Фонтана и др.). Значение фасада в архитектуре барокко (Дж. делла Порта, К. Мадерна). Сложение канона иезуитской церкви (Иль Джезу). Л.Бернини и Ф. Борромини — архитекторы зрелого барокко. Работы Л.Бернини в соборе св. Петра в Риме. Скульптура Бернини и проблема синтеза в искусстве барокко. Другие церковные постройки Бернини. Монашеские ордена как заказчики архитектуры. Особенности творчества Борромини. Значение эмоционального начала в архитектуре барокко. Барокко в Италии за пределами Рима. Особенности творчества Б.Лонгена (Венеция) и Г. Гварини (Турин).

Болонский академизм и караваджизм — ведущие направления в итальянской живописи эпохи барокко. Их значение в развитии европейского искусства XVII в. Новая методика художественного образования в Болонской академии. Традиции и новации в творчестве братьев Караッチи. Значение болонского академизма в развитии монументально- декоративной живописи, алтарных картин и отдельных жанров станкового искусства (героический пейзаж) эпохи барокко. Художественные открытия Караваджо. Новое отношение к реальности и возможностям ее воплощения на полотне. Роль светотеневого контраста в драматургии сюжета. Караваджизм как особое явление в европейской живописи.

Испанское искусство XVII в.

Расцвет абсолютистской монархии. Колониальная держава в условиях процесса утраты величия. Усиление влияния католической церкви. Мистицизм в сфере художественной культуры. Барочные формы в культовой архитектуре и местные традиции. Х. Чурригера и “чурригерески”. Роль Толедо как традиционного художественного центра Испании.

Отражение ведущих тенденций европейского искусства рубежа XVI—XVII в. в творчестве Эль Греко. Валенсия и Севилья — новые центры развития испанской живописи. Роль караваджизма. Х. Рибера — придворный художник неаполитанского вице-короля. Мистика и натуральная конкретность в творчестве Х. Рибера и Ф. Сурбарана. Монастырь в испанской живописи. Особенности испанского живописного натюрморта. Мадридский двор как заказчик и объект изображения. Эволюция творчества Диего де Сильва Веласкеса — крупнейшего испанского художника. Жанровое разнообразие его живописи. Веласкес и Италия. Историческое полотно. Значение портрета в искусстве Веласкеса — “психолога”, “виртуоза кисти”, искусного колориста. Жанровая многоплановость, содержательная емкость и

особенности пластического решения картин “Менины” и “Пряхи”. Значение наследия Веласкеса для европейского искусства последующих времен.

Испанская живопись второй половины XVII в. Алтарные и жанровые картины Мурильо. Черты репрезентативности и сентиментальности в его творчестве.

Искусство Фландрии 17 века.

Значение национально-освободительной борьбы для развития фламандской школы. Воздействие требований двора и идей католицизма на художественную культуру. Петер Пауль Рубенс — основатель и глава фламандской школы живописи, один из крупнейших мастеров европейского искусства XVII в. Многогранность его образования. Роль традиций итальянской живописи. Мастерская Рубенса в Антверпене. Ее метод работы. Алтарные композиции Рубенса. Роль античной темы в его творчестве. Рубенс — мастер живописи барокко. Значение эмоционального начала. Исторические циклы Рубенса и его эскизы. Портреты и камерная линия в творчестве барочного живописца. Образ природы в живописи Рубенса. Графика Рубенса. Значение искусства Рубенса для современников, учеников и художников последующих эпох. А. ван Дейк, Я.Иорданс, Ф.Снейдерс. Адриан Бауэр и его связь с голландской школой. Д. Тенирс

Голландское искусство XVII в.

Роль бюргерства в культуре Голландии. Господство станковой живописи и создание развитой жанровой системы как наиболее подходящей для многостороннего отражения реальной действительности. Узкая специализация живописцев в условиях художественного рынка. Периодизация голландского искусства 17 в.

Творчество Рембрандта ван Рейна. «Малые голландцы».

Становление и развитие национального голландского пейзажа. Природа как среда повседневного существования человека. Естественность мотива и зрительно достоверное его воспроизведение. Роль неба в композиции и проблема воздушной перспективы. Э. ван де Вельде, Ян ван Гойен, С.Рейсдал. Горные пейзажи Х.Сегерса. Новые проблемы пейзажной живописи Голландии во второй половине XVII в. Роль дневного света в работах П.Поттера. Э. ван де Вельде и проблема марины в голландской живописи. Панорамность видов Ф.Конинка. Итальянизирующее направление в пейзаже (Берхем, Вауверман). Якоб Рейсдал. Его пристрастие к лесным мотивам. Драматическая взволнованность и художественное обобщение в его работах. Развитие пластических принципов Рейсдаля в творчестве М.Хоббема. Формирование и расцвет голландского натюрморта. Разнообразие его типов. Популярность мотивов бренности бытия. Символика голландского натюрморта и особенности ее проявления. Выражение идеи тихой повседневной жизни в харлемских “Завтраках”. П.Клас и В.Хеда. Эволюция натюрморта. А. ван Бейерен. Драматическая насыщенность колорита “Десертов” В.Кальфа. Жанр “цветов и плодов” в голландской живописи конца XVII в. Французское искусство XVII в.

Абсолютизм и регламентация искусства. Философское и научное осознание мироустройства на основе рационализма (Декарт). Ведущая роль классицизма. Апология разума и воли в теории, главенство героической темы в разнообразных сферах искусства (литература, театр, изобразительные искусства), возвышенный характер человеческих чувств. Традиции французского Возрождения и предвестники классицизма в архитектуре: С. де Брос, Ж.Лемерсье, Ф.Мансар.

Основные направления в изобразительном искусстве первой половины XVII в. С. Вуэ - основатель придворной парижской школы. Репрезентативные портреты Ф. де Шампаня. Столичная и провинциальные школы. Лотарингская школа. Жак Калло и его гротескная и остросоциальная графика. Караваджизм во Франции. Трагическая суровость “ночных” сцен Жоржа де Ла Тура, Этическая значимость его образов. Караваджистские работы Валантена. “Живописцы реальности” во Франции. Особенности жанровой живописи братьев Ле Нэн. Никола Пуссен - крупнейший мастер классицизма XVII в. Эволюция его творчества. Формирование классицизма во французской архитектуре середины XVII в. Регулярный дворцово-парковый ансамбль в Во-ле-Виконт. Версаль и Лувр. Клод Перро и его теоретические идеи. Творчество Ж.Ардуэна-Мансара. Площади Парижа и развитие регулярных принципов планировки города. Ясность композиции и уравновешенность объемов собора Дома инвалидов. Скульпторы в Версале: Ф.Жирандон, А. Куазево. Место П.Пюже. Оппозиция академизму.

Движение “рубенсистов”. Роль портрета во французском искусстве конца XVII в. (Ларжильер, Риго). Прикладное искусство. Деятельность мануфактуры гобеленов.

Западноевропейское искусство XVIII в.

Просвещение как особый этап в развитии европейской художественной культуры. Исторический оптимизм Просвещения. Вера в разумное и справедливое переустройство общества. Секуляризация культуры. Религия в новых условиях. Культ общечеловеческих ценностей. Рост индивидуализма. Поиски истинности и естественности в искусстве XVIII века.

Формирование искусства рококо. Его интерес к камерным, интимным сферам человеческого бытия и тончайшим эмоциональным оттенкам. Появление с середины XVIII в. новых тенденций, связанных со становлением стиля классицизма (неоклассицизм, классицизм XVIII в.). Развитие идеалов гражданственности, рационализм и ориентация на античность. Отличие от классицизма XVII в. Опора на идеи Просвещения. Роль теории, а также достижений археологии, истории и других гуманитарных наук. Культ естественного чувства и течение сентиментализма во второй половине XVIII в. Предромантические тенденции в искусстве как осознание противоречия между идеалом и реальностью. Ведущие художественные школы в XVIII в. Роль Франции и Англии. Инерционные тенденции в итальянском искусстве. Утрата прежних позиций Фландрией, Голландией и Испанией. Оживление художественной жизни в Германии и Австрии. Французское искусство XVIII века. Роль французского искусства в европейском художественном процессе. Симптомы кризиса абсолютизма к концу правления Людовика XIV. Период регентства. Рост значения и самосознания третьего сословия. Век Просвещения во французской культуре (от царствования Людовика XV до Великой французской революции 1789г.).

Эстетические взгляды просветителей (Д.Дидро, Ж.-Ж. Руссо). Выставки и зритель. Утрата “большого стиля” в первой половине XVIII в. Творчество Антуана Ватто и новое художественное мировосприятие. От ранних жанровых и декоративных работ к жанру “галантных празднеств”. Поэтическая меланхолия и ирония Ватто. Повышение роли оттенка в живописи. Театральность произведений Ватто. Роль рисунка. Воздействие открытий Ватто на искусство XVIII в. Ученики и последователи мастера: Патер, Ланкре, Кийяр.

Архитектура и декоративное искусство первой половины 18 века. Сложение стиля рококо. Его изысканная эмоциональность и гедонизм. Архитекторы и декораторы рококо К. Огран, К. Жилло, Ж.О. Месонье. Комплекс площадей в Нанси. Формирование типа городского особняка. Отель "Субиз" и его апартаменты (Ж. Боффран). Синтез искусств в рокайльном интерьере. Вклад Ф.Буше в рокайльный синтез (эскизы для ковров и фарфора). Галантная античность и пасторали живописца Буше. Его гравюры и рисунки. Увлечение экзотическими мотивами. Другие живописцы рококо: Ш.Ж. Натуар, К Ванлоо. Мастера рокайльного портрета Ж.-Б. Наттье и др. Скульптура первой половины XVIII в. Версальские традиции в творчестве Г. Кусту Старшего. Камерность и культ неуловимого в декоративных работах и портретах Ж.-Б. Лемуана. Переломные тенденции в творчестве Э. Бушардона. Портретные и монументальные работы Ж.-Б. Пигаля. Рокайльные черты в творчестве М.Клодиона. Ж.-Б. Шарден. Колористическое мастерство и лирические достоинства его натюрмортов и картин на бытовой сюжет. Утверждение значительности повседневного бытия. Портретная живопись середины XVIII в. Морис Кантон де Латур. Острота характеристик его моделей. Портрет-диалог. Выразительные особенности техники пастели. Меланхолическая эмоциональность портретных образов Ж.-Б. Перроно. Придворный художник Ж. Дюплесси. Портреты Л.Токке. Развитие графики. Творчество Габриэля де Сент-Обена. Его хроника парижской жизни. Сентиментализм в изобразительном искусстве. Ж.-Б. Греза и его бытовой жанр. Оценка "моральной живописи" Греза в "Салонах" Д. Дидро. Занимательная проповедь добродетели. Чувствительность и эротизм Греза в жанровых и аллегорических головках. Французский пейзаж XVIII в. Ведуты Ж. Верне. Интерес к эффектам. Поэзия руин и живое чувство природы в архитектурном пейзаже Ю.Робера. Творчество О.Фрагонара. Многогранность его жанровых предпочтений. От исторической картины к “Счастливым возможностям качелей”. Чувственная экспрессия сюжетов и живописной манеры. Роль пейзажа Фрагонара в обогащении чувства природы. Мастерство рисовальщика. Подъем классицизма во французском искусстве. Творчество Ж.А. Габриэля. Площадь Согласия - новая ступень в развитии градостроительных идей. Малый Трианон в Версале.

Связь здания с парком. Новые принципы декора интерьера в творчестве Габриэля. Суровая выразительность объемов и скупость декора церкви св. Женеьевы (Пантеона) Ж. Суффло. "Мегаломания" и черты утопии в творчестве Леду и Буле. Культ простых геометрических объемов. Парижские заставы Леду и их оценка во время революции. Скульптура классицизма. Творчество Э.-М.Фальконе. Искусство Ж.А.Гудона. Аналитичность и психологизм его портретного метода. Статуя Вольтера как воплощение исторической эпохи. Живопись классицизма. Творчество Ж.-Л. Давида накануне революции. Социальная острота характеристики в его портретах. Значение героической темы: "Клятва Горациев", "Брут". Лаконизм живописного языка. Обращение к современной истории ("Клятва в зале для игры в мяч", "Смерть Марата"), портреты героев революции как начало нового этапа мирового художественного процесса. Итальянское искусство XVIII века. Экономический застой и политический упадок в раздробленной Италии и их последствия для искусства. Самобытность художественной культуры. Значение художественных традиций. Ведущая роль венецианской школы в Итальянском искусстве XVIII в.

Портретное творчество Дж.Гисланди и Р.Каррьеры. Искусство Дж.-Б.Пьяцетты и С.Риччи. Дж.-Б.Тьеполо — крупнейший венецианский живописец-монументалист. Роль традиции венецианской живописи эпохи Возрождения. Праздничность и декоративные достоинства его росписей в Венеции и Вюрцбурге. Пространственное решение росписей. Поздний мадридский период. Эскизы и рисунки Тьеполо. Фантастические мотивы в его офортах. Особенности творчества Доменико Тьеполо. Венецианская жанрово-бытовая живопись (П.Лонги). Архитектурная ведута. Пейзажи А. Каналетто как хроника жизни города и его своеобразный портрет. Б. Белотто - фигура мигрирующего итальянского мастера. Документальная точность его работ. Творческий метод Ф. Гварди. Камерная эмоциональность его пейзажей. Внимание к световоздушной среде и цветовым оттенкам. Художественная жизнь в Риме XVIII в. Ансамбли позднего барокко (Испанская лестница и фонтан Треви). Рим как общеевропейский центр художественного образования. Роль археологических раскопок. Консолидация художников классицистического направления на основе общего интереса к античности. Творчество П. Батони. Архитектурный пейзаж Дж.П.Паннини. Особое место творчества Дж. Б. Пиранези. Гравюрные циклы Пиранези.

Публикация и пропаганда памятников Рима. Трагический образный смысл сюиты "Тюрьмы". Гравюры Пиранези как источник архитектурных замыслов. Английское искусство XVIII в.

Значение буржуазной революции XVII в. Ведущие тенденции в английской художественной культуре XVIII столетия. Достижения науки, философии и литературы. Связь искусства с просветительским движением. Лондон - крупнейший художественный центр Великобритании. "Великий пожар" 1666г. и планы регулярной застройки Лондона. Значение для английской культуры деятельности архитектора Кристофера Рена. Собор св. Павла, его архитектурное решение. Английское градостроительство в 18 веке. Площади Бата и перепланировка Эдинбурга. Роль палладианства в зодчестве Англии. Существование палладианских традиций и псевдоготики. Культ природы и рождение системы пейзажного парка. Роль в этом У. Кента. Вилла и парк в Чисуике. Парк в Стоу. Идея естественности пейзажной среды и основные принципы планировки английского парка. Активное освоение античного наследия во второй половине XVIII века. Второй этап развития пейзажного парка. У. Чемберс и его произведения. Тип "парка с сюрпризами", экзотические мотивы в парке. Комплекс Сомерсет-хаус в Лондоне. Х. Рэптон и третий этап эволюции парка - возвращение к природной естественности. Архитектурная деятельность братьев Адам.

Связь архитектуры с природой, реформа декора и орнамента. Особняки и усадебные постройки Р. Адама. Изысканность внутренней отделки. Живопись в Англии XVIII в. Уильям Хогарт и его роль в борьбе против академических правил. Эстетические воззрения Хогарта. Критическая направленность его бытового жанра. Живописные и гравированные циклы. Связь с театром и литературой. Элементы гротеска в его "сатире нравов". Портретная живопись Хогарта. Колористическое мастерство и выражение лирической эмоциональности. Выдающиеся портретисты второй половины XVIII в. Дж.Рейнолдс. Его теоретические принципы. Репрезентативность и трактовка индивидуального

характера (“Лорд Хитфильд” и др.). Внимание к эффектам света. Аллегория как средство характеристики модели. Мифологические картины Рейнолдса. Искусство Т.Гейнсборо. Основные этапы развития. Сочетание парадной композиции с камерной интонацией. От рококо к сентиментализму. Внимание к внутреннему состоянию модели. Роль пейзажной среды. Пейзажные работы Гейнсборо. Другие портретисты: Дж.Ромни, Дж.Хопнер, Г.Реберн.

Скульптурный портрет Нолекенса. Особенности английского бытового жанра и пейзажа (Р.Уилсон, Дж.Морленд). Акварелисты А. и Р.Козенс. Английское прикладное искусство. Мебель Чиппендейла и ее популярность в Европе. Фарфор (Дерби, Челси) и керамика (Дж.Веджвуд). Развитие классицизма в скульптуре. Дж.Флакман, его сотрудничество с Веджвудом. Иллюстрации Флакмана. Предромантические тенденции в английском искусстве (Г.Фюзели и др.).

Русское искусство XVIII в.

Основные черты русской культуры XVIII века как культуры Нового времени. Светский характер культуры. Постигание реального мира и его отражение в искусстве. Вхождение русской культуры в общеевропейский художественный процесс Нового времени. Ее национальное своеобразие. Интернациональные связи русской художественной культуры XVIII века. Сложение новых эстетических представлений. Соотношение сословного и общечеловеческого в эстетическом идеале. Освоение общеевропейского культурного наследия и его направленность. Роль и место отечественной культурной традиции. Становление художника нового типа в русском искусстве XVIII в. Художник и заказчик. Сложение новой системы художественного образования. Формирование нового “потребителя” искусства. Культовое искусство в условиях Нового времени. Неоднородность русского искусства XVIII в. Три основных “потока”: ученое профессиональное искусство, художественный примитив, народное искусство. Проблема их взаимоотношения. Основные художественные центры России XVIII в. Соотношение столицы (столиц) и провинции. Усадебная культура как особое явление русской художественной культуры XVIII в. Периодизация искусства XVIII в.: Петровское время, середина XVIII в. (1730-1750-е гг.), вторая половина XVIII в. (1760-е гг. — около 1800 г.). Проблема стиля на каждом из этапов. Барокко. Рококо. Классицизм.

Сопутствующие направления второй половины XVIII в.: псевдоготика, сентиментализм, предромантизм.

Тема 6.2 Искусство Европы и России XIX – XX вв.

Перечень изучаемых элементов содержания

Искусство Западной Европы на рубеже XVIII—XIX вв. Влияние национально-освободительных и революционных идей и событий на развитие культуры и искусства 1-й половины XIX в. Стиль классицизма и романтизм — основные направления, определившие развитие художественной культуры и эстетической мысли эпохи. Классицизм в искусстве стран Европы. Значение Рима как интернационального художественного центра. Господство академических традиций с характерной для них идеализацией, ложной патетикой и холодным благородством совершенных форм (творчество художника А. Менгса, скульпторов А. Кановы и Б. Торвальдсена). Обращение к формам и темам античного искусства, достижениям классического Возрождения как к идеальному образцу. Формирование эстетики классицизма. Деятельность И. Винкельмана. Архитектура классицизма начала XIX века. Стремление к суровой простоте и строгости пространственных композиций, монументальный геометризм безордерной архитектуры (К.Н. Леду, Э.Л. Булле, Ж.Леке). Интерес к открытиям античной археологии и их влияние на развитие английского классицизма. Изящество ордерного декора построек Р. Адама. пышная репрезентативность и тяжеловесность градостроительных ансамблей и отдельных построек (Ш. Персье, П.Ф.Л. Фонтен и др.) Классицизм Ж.Л. Давида времен Директории и Империи, обращение к драматическим событиям античной истории, создание парадных, звучных по цвету и эффектных по композиции портретов и исторических картин. Поздние портреты Давида, их влияние на развитие реалистического портрета. Жак Огюст Энгр - глава классицистического направления французского искусства. Эстетические взгляды Энгра, его обращение к традициям античности и

Возрождения. Классическая строгость композиций, тонкое чувство цвета, гармония ясного, светлого колорита.

Романтизм в европейском искусстве XIX в. Реакция романтизма на рационализм эстетики классицизма и философии Просвещения. Сложность и внутренняя противоречивость европейского романтизма. Разочарование в идеалах Просвещения и результатах Великой французской революции, пессимизм, развитие темы “мировой скорби” и одновременно стремление к гармонии, духовной целостности личности, поиски новых абсолютных идеалов. Принцип “романтической иронии” и его влияние на развитие портрета и особенно автопортрета. Острое ощущение характерного и самобытного в судьбе наций и народов, интерес к индивидуальным чертам облика, внутреннего мира и поведения личности, обращение к событиям национальной истории и самобытной народной жизни. Развитие исторического жанра, портрета, пейзажа настроения и бытовой картины. Живописные и графические произведения И.Фюсли, живописца и поэта У.Блейка в Англии. Батальные картины и героические портреты А. Гро. Сочетание романтических тенденций с академическими приемами в портретах Ф. Жерара. Исторические и национальные особенности французского романтизма, его связь с социальными движениями. Динамизация композиций, яркость насыщенного колорита, построенного на контрастном соотношении света и тени, легкая, широкая манера письма. Творчество основоположника романтической школы Франции Т. Жерико. Сочетание обобщенной героизации классицизма с выбором драматических по содержанию и романтических по настроению мотивов, обращение к трагическим темам борьбы со стихией, событиям войны, развитие типа батального героического портрета, новизна интерпретации сцен из крестьянской жизни. Э. Делакруа - глава французского романтизма. Пафос и напряженная драматургия его зрелых произведений, обращение к драматическим темам национально-освободительной борьбы и революционных событий, интерес к передаче мимолетности чувств или переживаний в портретах Делакруа. Свобода и широта живописной манеры, разработка проблем колорита, световой насыщенности цвета, цветовых рефлексов. Историческая и монументальная живопись Делакруа. Соединение академических приемов с формальными находками романтизма в мелодраматических исторических полотнах П. Делароша. Живописное новаторство К.Коро и создание пейзажа настроения. Историческое своеобразие английского романтизма. Влияние эстетики сентиментализма на характер пейзажной живописи в Англии. Развитие пейзажной акварели. Творчество Дж. Констебля. Обращение к непосредственному наблюдению природы, создание пейзажной картины на основе этюдов, выполненных на открытом воздухе. Стремление к передаче состояния световоздушной среды, эффектов освещения. Влияние Констебля на развитие европейского реалистического пейзажа. Творчество Дж.У. Тернера. Воплощение динамики и борьбы природных сил, любовь к необычным световым и цветовым эффектам, мягкие контрасты воздушных мерцающих тонов, растворяющих очертания предметов в поздних фантастических пейзажах Тернера. Влияние колористических находок Тернера на живопись импрессионистов. “Братство прерафаэлитов”, его эстетическая и художественная программа. Стремление возродить “наивную религиозность” средневековья и раннеренессансного искусства, культ естественного чувства, природного бытия, “живой веры” примитивов. Требование эстетизации современной жизни, преобладание стилизации и декоративизма, усложнение плоскостной орнаментальности рисунка и мистическая окраска образного строя (Д. Россетти, Дж.Э. Миллес и Х. Хант). Эстетические взгляды Дж. Рескина и их влияние на деятельность У. Морриса. Восприятие искусства и творчества как средства воспитания и преобразования общества. Возрождение народных ремесел и традиций ручного труда, развитие разнообразных форм декоративно-прикладного и кустарного искусства. Изысканная утонченность графических работ У. Бердслея. Предпосылки стиля модерн в английском искусстве 1-й половины XIX века.

Романтизм в Германии и Австрии.

Развитие жанров портрета, аллегорической картины и пейзажа. Пристальное внимание немецких художников к обостренно-индивидуальному в облике и характере модели, меланхолически-созерцательная окраска образов, поэтизация обыденности (что привело к развитию камерного бытового жанра), мистико-пантеистическое восприятие природы. Творчество О.Рунге. Религиозные картины,

аллегорические пейзажи и портреты. Восхищение стихийной мощью природы, ее созвучие состоянию человеческой души, чувство родства с миром и одновременно одиночества в нем в пейзажах К. Д.Фридриха. Австро-немецкое движение назарейцев (Ф.Овербек, П.Корнелиус и др.). Религиозно-патриархальное движение в немецком романтизме. Стремление возродить наивную религиозность и, как они считали, нравственность средневековья и раннего Возрождения. Влияние романтизма на формирование немецкой школы реалистического пейзажа (дюссельдорфская школа) и бытовой картины с преобладающим развитием семейного жанра, изображения интерьеров, событий частной жизни, семейных и детских портретов ("бидермайер").

Искусство Западной Европы второй половины XIX в.

Реализм - ведущее направление в европейской литературе и искусстве этого периода. Обращение художников реалистического направления к темам национальной истории, развитие реалистического национального пейзажа и бытовой картины. Становление французского реалистического пейзажа в творчестве мастеров барбизонской школы (Т. Руссо, Ж. Дюпре, Диаз делла Пенья). Культ естественного природного мотива, создание этюдов на открытом воздухе, интерес к освещению и передаче световоздушной среды. Развитие анималистического жанра. Борьба Г. Курбе против салонного искусства, его интерес к темам повседневного быта французской провинции, социальная заостренность искусства художника, создание монументальной картины на современный сюжет, подчеркнута взятый из жизни социальных низов ("Каменотесы", "Купальщицы"). Участие Курбе в политической жизни, его деятельность во время Парижской коммуны. Крестьянские жанры Ф. Милле. Монументальность его эпически спокойных и лаконичных по композиции и пластике полотен. Социально-критический характер творчества О. Домье, его политическая и бытовая сатира. Значение творчества Домье в развитии карикатуры, создание графических серий, пародирующих жизнь французского буржуа. Актуальность политических карикатур Домье, ирония и гротеск его бытовых серий, напряженность выразительной линии, обобщение пластического мотива, кадровость композиции, монохромность цвета в его живописных работах. Усиление реакции после поражения Парижской коммуны. Ослабление связи искусства с общественными идеями. Расцвет салонного искусства с его любовью к красочным "костюмированным" историческим полотнам. Итальянский и мифологический жанры позднеакадемической живописи. Рост условно-стилизаторских и мистико-символических тенденции в творчестве Пюви де Шавана и религиозно-мистических композициях Г. Морро. Становление художественной критики. Бунт молодого поколения французских художников против салонного и академического искусства. Творчество Э.Мане. Связь его новаторского по своей природе искусства с реалистическими традициями французской художественной школы, прежде всего с Курбе и барбизонцами. Проблема традиции и новаторства в творчестве Э.Мане. Использование и переосмысление сюжетов и мотивов живописи старых мастеров, наполнение их современным звучанием. Стирание границ традиционных жанров, включение портретных образов в бытовую и историческую живопись. Разработка проблем цветовых рефлексов и валеров в светлой, легкой и свободной живописи, богатой колористическими находками. Обновление языка живописи в творчестве молодого поколения французских художников середины XIX в. Эстетическая программа и живописная система импрессионизма. Открытие европейским искусством Востока. Стремление средствами живописи передать состояние природы, изменчивость освещения, связь человека с природным и городским окружением, обращение к жизни большого города, актуализация искусства. Этюдность как принцип новой живописи, острота восприятия красочного многообразия мира. Ограниченность творческого метода импрессионизма. Творчество К. Моне, О. Ренуара, К. Писсарро, А. Сислея и Э. Дега.

Импрессионизм и символизм в скульптуре О.Родена. Принцип эскизности и незаконченности, подчеркивание фактурной осязательности материала, выявление его природных особенностей и свойств. Влияние Родена на развитие скульптуры на рубеже XIX- XX веков. Формирование стиля модерн в европейском искусстве рубежа XIX—XX вв. Идея синтеза искусств под эгидой архитектуры. Отход от эклектики, поиски индивидуальных архитектурных и планировочных решений. Использование новых строительных материалов (железобетон, облицовочная плитка), декоративизм, обращение к историческим стилям (направление национального романтизма в европейских странах). Стиль модерн в

архитектуре Германии, Франции, Бельгии и Скандинавских стран. Развитие символизма и рост стилизаторских тенденций (творчество О. Редона, А. Беклина). Символизм и экспрессионизм в творчестве норвежского художника Э. Мунка и швейцарского художника Ф. Ходлера. Постимпрессионизм во французском искусстве рубежа XIX—XX вв. Отход от импрессионистической фиксации отдельных мгновенных состояний действительности, поиски устойчивых закономерностей формы и цвета. Аналитический метод пуантилизма Ж. Сера и П. Синьяка. Экспрессионистическая природа живописи Винсента ван Гога. Сочетание светлых, ярких цветов, выразительного ритма рисунка с характерным струящимся мазком и свободными композиционными решениями в пейзажах и натюрмортах художника. Портреты Ван Гога. Синтетизм П. Гогена. Поиски красоты и гармонии в естественной жизни “природного” человека. Упрощение и обобщение форм и линий, использование больших цветовых плоскостей, плоскостность и монументальность композиционных решений, стилизация рисунка, обращение к традициям примитивных народов, архаическим культурам древности. Графика и живопись Тулуза Лотрека. Выразительность гибкой контурной линии и яркого цветового пятна. Живописная система П. Сезанна и ее влияние на развитие европейского искусства XX века. Интерес к устойчивым закономерностям цветовых созвучий и форм, к материальной предметности природы, выраженных через материальную весомость красочной фактуры, лаконичный рисунок, обобщающую конструктивно четкую лепку форм и уравновешенность композиций.

Русское искусство XIX - начала XX в.

Расцвет русской художественной культуры в эпоху правления Александра I Война 1812г., русский “европеизм”. Общественные унастроения, связанные с этими событиями, и их выражение в искусстве. Утверждение тем из национального героического прошлого в Академии художеств. Пространственные искусства в контексте культурных завоеваний второй половины века. Социологический аспект в развитии искусства. Периодизация. Историография. “Шестидесятники”, “семидесятники” и традиция представления социально-культурной истории по десятилетиям. Особенности художественной жизни этого времени. Отношение к традициям искусства первой половины XIX века. Ситуация 1850-х гг. Роль Московского училища живописи, ваяния и зодчества. Реализм и натурализм. “Бунт 14-ти” в Академии художеств и образование “Артели”. “Товарищество передвижных художественных выставок”: организация, цели, программа и форма деятельности, соотношение видов и жанров. Роль В. Стасова, И. Крамского и П. Третьякова в жизни объединения. Критический реализм. Содержание и границы термина. Проблема художественной школы. Реорганизация Академии художеств и приход в нее передвижников. Открытие музея Александра III в контексте развития музейного дела. Московское училище живописи, ваяния и зодчества в конце XIX в. Стилистическое самоопределение московской и петербургской “школ”. Промышленный подъем 1890-х гг. и его влияние на художественную ситуацию. Искусство на Нижегородской выставке 1896 г. и русский отдел на Всемирной выставке в Париже 1900г. Искусство и революция 1905г. Особенности художественной жизни. роль меценатов и коллекционеров: С. Мамонтов, Морозовы, М. Тенишева, С. Щукин. Образование новых художественных объединений: “Мир искусства”, “Союз русских художников”, “Голубая роза” и др. Проблема стиля модерн в русском искусстве рубежа столетий. Модерн и символизм. Искусство первой половины XIX в. Архитектура первой четверти XIX в. Доминирующее значение градостроительства. Ампи́р в Петербурге и Москве, ранний и поздний этапы стиля. Синтез архитектуры и скульптуры. Петербургский ампи́р. Характер связи ансамблей с пейзажной и городской средой. А.Воронихин (1759-1814). “Переходная” стилистика. Казанский собор (1801-1811): программа, проект, осуществление. Горный институт (1806—1811). Поздние проекты. Тома де Томон (1760-1813). Черты французской стилистики. Ранние работы в России. Ансамбль Биржи (1805-1810). Мавзолей “Супругу-благодетелю” в Павловске. А.Захаров (1761—1811). Особенности почерка. Здание Адмиралтейства (1806-1823). К.Росси (1777-1849). Апогей ампи́ра. Основные ансамбли. Михайловский дворец (1819-1825), ныне ГРМ. В.Стасов (1769-1848). Фасад казарм павловского полка на Марсовом поле (1817-1821). Конюшенное ведомство (1817-1823). Московский ампи́р. Основные памятники Москвы после пожара 1812г. Особенная в сравнении с Петербургом роль частного особняка. О. Бове (1784 1834). Ансамбли центральных площадей: Красная, Театральная, Манежная. Триумфальная арка

1834г. Д.Жилярди (1788-1845). Реконструкция Московского университета (1817-1819). Опекунский совет (1823-1826). Дом Лунина (1818-1823). А. Григорьев (1782-1868). Образ московского частного дома. Дом А.П. Хрущева (1815-1817). Скульптура первой четверти XIX в. Жанры скульптуры. Место скульптуры в ампирическом искусстве и архитектурном ансамбле. Классицизм и романтизм скульптурной пластики. И. Мартос. Памятник Минину и Пожарскому. Ф. Щедрин. Декорация Адмиралтейской коллегии. И.Теребенев. Барельефы Слав. В.Демут-Малиновский и С.Пименов-старший. Горный институт, Биржа, Генштаб. Ф. Толстой. Роль наследия в скульптуре классицизма. Медали в память войны 1812 г. — освещение героической истории русского воинства. Барельефы. Романтизированная античность. С.Гальберг. Портреты. Живопись и графика первой четверти XIX в. Отношение к практике XVIII в. В Императорской академии художеств начала века. Рисунок и живопись в системе Академии. Формирование жанровой систем. История и мифология в контексте академической программы просвещения в начале XIX в. А.Е. Егоров, В. Шебуев, А.И. Иванов, Д. Шебуев. Место графики в наследии Ф. Толстого. Портретисты начала XIX в. Сентиментализм и ампиризм в портретах 1800-х гг. В. Боровиковский, С. Щукин. О.Кипренский. Портретное творчество в рамках романтической концепции личности. Влияние и отпечаток основных черт содержания времени. Круг моделей. Типология. Портрет в графике. Итальянские периоды его творчества. В.Тропинин. Разработка типа "портрет-действие". Московское общество и Тропинин. Романтизм у Тропинина. Сильвестр Щедрин. Образ Италии у Щедрина в его соотношении с романтическим "культом Италии". От Академии до пленэрных поисков. А. Венецианов. Его роль в отображении жизни современной национальной провинции. Опыты бытописательства. Школа в Сафронково и ее педагогическая программа. Художники школы Венецианова. А. Тыранов, А. Алексеев, К. Зеленцов, братья Чернецовы, Е.Крендовский и др. Искусство второй четверти XIX века. Эпоха правления Николая I. Роль художественной критики в искусстве. Соотношение понятий "натура" и "действительность". Поздний романтизм в Академии. Изменения в художественном образовании. Академия художеств и Московское училище живописи. Академизм как стиль.

Архитектура второй четверти XIX в. От монументальных жанров к стилизации.

Историзм и эклектика. Ростки утилитаризма и стандартизации при ордерной "оболочке" в архитектуре. Неостили. А. Штакеншнейдер.

Дворец князей Белосельских-Белозерских (1846-1848). О. Монферран. Исаакиевский собор (1818-1858). Русско-византийский стиль. А. Брюллов, А.Павлов, Е. Тюрин, Миннелас. К. Тон. Храм Христа Спасителя (1839-1883). Большой Кремлевский дворец (1838-1849). Оружейная палата (1844-1851). Скульптура второй четверти XIX в. Пластическое и живописное в скульптуре. Позднеромантические стилизации. Б.И. Орловский, И. Витали, А.В.Логановский, Развитие камерной, станковой пластики в 1840-х гг. П. Клодт. Элементы бытовой жанровости и исторической конкретности в скульптуре. Искусство второй половины XIX века. Живопись. Эволюция академической традиции. К. Брюллов (1799—1852). Развитие творчества. Классическое и романтическое у Брюллова. Жанровая структура. Портреты. Картина "Последний день Помпеи" как художественное событие. Рисунок и акварель. П.Ф.Соколов и акварельный портрет середины века. Историческая картина Ф.Бруни. В.Басин, К.Б. Вениг, В.П. Верещагин, Б.П.Виллевалде. Шамшин. Позднеромантический пейзаж. М.Воробьев и его ученики. М. Лебедев. И.Айвазовский.

Александр Иванов и его место в русском искусстве. Объем и характер его наследия. Отношение к академической школе. Ранние произведения. Соотношение библейской и античной тематики. Концепция картины "Явление Мессии". Метод создания и его особенности. Проблема законченности. Историография. Выставка картины в Петербурге в 1858 г. Пейзажные этюды. Поздний цикл "пейзажей с мальчиками". Путь к "библейским эскизам" их замысел и программа. П. Федотов. Ранние рисунки и характер наблюдения "натуры". Сепии середины 1840-х гг. Концепция бытовой картины в отличие от венециановского варианта и ее источники. Первые живописные произведения. "Нравственно-критическая" серия. Последний период творчества. Портреты. Архитектура. "Национальный стиль". Н. Султанов, Д. Чичагов, В. Покровский, В. Гартман. И.Ропет, И. Монигетти. А.Померанцев. Верхние торговые ряды в Петербурге (1889-1892). А. Парланд. Храм Воскресения "На крови" (1882). В. Шервуд.

Исторический музей (1870-1880). Технические нововведения в строительной практике и возникновение новых типов сооружений. Скульптура. Скульптура как историческая иллюстрация. Академизм и реализм. С.Иванов. Ф.Каменский. М.Антокольский. Крестьянская тематика в скульптуре М.Чижова, Л. Позена. Монументальная скульптура: М.Микешин, А. Опекушин и др.

Живопись. Жанристы-шестидесятники: И.Прянишников, Н.Неврев, В.Пукирев и др. Творчество Л.Соломаткина и его своеобразие. В.Перов. Соотношение его творчества с традицией Венецианова и Федотова. Парижские работы. Зрелый период. Поздняя жанровая и историческая живопись Перова. Портреты. Становление историко-бытовой и историко-этнографической картины, археологизм в живописи. В. Г. Шварц, Ф.А.Бронников, В.И.Якоби. Живопись 70—80-х гг. XIX в. Соотношение жанров и изменение тематики в 70-е гг. Крестьянский жанр. Г.Мясоедов, К.Савицкий, В. Максимов. Городской жанр и В.Маковский. Проблема типического в изображении характеров и “обстоятельств”. И.Н.Крамской Портретная концепция. Эволюция. Типическое и индивидуально характерное. Картина “Христос в пустыне” и роль евангельской темы в русском искусстве второй половины XIX в. Н.Ге. Традиции К.Брюллова и А.Иванова в его стилистике. Поздний Ге. Пейзаж 60-80-х гг. А. Саврасов и И. Шишкин: две концепции национального пейзажа. Истоки, эволюция. Ф. Васильев, А.Куинджи: варианты преобразования романтической традиции. И.Репин. Жанровое и тематическое многообразие творчества Роль Стасова и Крамского в формировании его творческих установок. История и современность в картинах. Репин-портретист. В.Суриков. Сюжет и тема: проблема художественного цикла. Историческое и современное. Соотношение с “хоровой картиной” передвижников. “Трилогия” 80-х гг. и ее отношение к последующему этапу творчества. Впечатления зарубежных путешествий и их отражение в творчестве Сурикова. Суриков-колорист. Акварельные работы. Портреты и пейзажи. Суриков в оценке современников. В. Васнецов. Раннее творчество. Обращение к эпосу и сказочным сюжетам: поиск живописной метафоры. Работы в области театральной декорации. Монументальные работы. Деятельность абрамцевского кружка: “проект нового стиля”. В.Поленов. Его роль в эволюции русской пейзажной живописи. Утверждение самоценности непосредственного наблюдения природы. Связь с академической традицией. Евангельская тема в творчестве Поленова. Работы в области театральной декорации. В. В. Верещагин. “Этнографический жанр” и баталистика. Принцип серийности и его смысл. Проблема салонного искусства и античного жанра: Г.Семирадский, П.А.Сведомский, С.В.Бакалович.

“Художественная середина”: К. Маковский. П.П.Соколов. В.Матэ и его роль как художника и педагога. Продолжение пейзажных традиций середины XIX в.: Н.Боголюбов, И.Похитонов. Возрастание роли пейзажа в общей эволюции живописи конца XIX в. С.Светославский. И.Остроухов. Особенности так называемого “пейзажа настроения” и творчество И.Левитана. Роль пейзажного мотива в его живописном методе. Этюды и картина. Роль П.Чистякова в Академии художеств и в русском искусстве как художника и педагога.

Русское искусство конца XIX - начала XX в.

Общая характеристика культурно-исторической ситуации рубежа веков. Поиски стиля, борьба за обновление живописного языка. Смешение жанров в искусстве начала века. Становление модерна в русской культуре, его особенности. Неорусский стиль как национальный вариант модерна. Проблема синтеза искусств в модерне. Мамонтовский кружок в Абрамцево — центр новых художественных поисков в русской культуре. Декоративно-прикладное и театрально-декорационное искусство. Работы В. М. Васнецова, С.В.Малютина, К.А.Коровина. Е.Д.Поленовой, А. Я. Головина, М.А.Врубеля, М.В.Нестерова в этой области. Попытка возрождения народных промыслов в Талашкино как развитие принципов мамонтовского кружка в области декоративно-прикладного искусства. Основные художественные группировки в конце XIX — начале XX в.

Отражение в искусстве событий русской революции 1905-1907 гг. Расцвет архитектуры в конце XIX — начале XX в. “Живописный”, “графический” и “рационалистический” этапы архитектуры модерна. Ф.О.Шехтель — крупнейший представитель зодчества модерна. “Неорусский”, “национальный” вариант модерна.

Ярославский вокзал Ф.О.Шехтеля, дом Перцова С.В.Малютина, Казанский вокзал А. В. Щусева (все постройки в Москве). Неоклассицизм в архитектуре. И.А.Фомин, В.А.Щуко, И.В.Жолтовский, Р.И.Клейн.

Скульптура конца 19 - начала 20 в. Возрождение монументальной скульптуры. Обновление пластического языка, влияние импрессионизма на творчество русских скульпторов. П.П. Трубецкой. Танковые и монументальные работы мастера. Черты жанра в скульптуре Трубецкого. Творческие искания А.С. Голубкиной. Декоративные композиции. А.Т. Матвеев - мастер воплощения классической гармонии духовных и физических сил человека.

Близость к символизму. С.Т.Коненков. Жанрово-повествовательные и монументально-обобщенные образы его произведений.

Фольклорно-сказочные образы. Поиски идеального в скульптуре Коненкова. Станковая и монументальная скульптура Н.А. Андреева. Керамика и декоративная пластика в его творчестве.

Русская живопись рубежа веков. Утрата Товариществом передвижных художественных выставок ведущего места в русской художественной культуре и ее причины.

Продолжение демократических традиций “младшими” передвижниками. Творчество Н.А.Касаткина. Интерес к пленэрной живописи. Ведущая тема его творчества — жизнь рабочего класса и революционная борьба пролетариата. Социальная тема в творчестве С.А. Коровина и С.В. Иванова. Проблема пленэра в пейзажной живописи А. Е. Архипова. Образы русской крестьянки в творчестве художника. Поиски новых средств выразительности в живописи молодых передвижников, их разрыв с Товариществом и создание Союза русских художников. Дореволюционный период в творчестве М.В. Нестерова, отражение духовно-религиозных исканий эпохи в его живописи. Яркий национальный колорит и жизнеутверждающий характер произведений Ф. А. Малявина. Тема деревенской Руси в его творчестве. Близость живописи Малявина к стилистике модерна. Историческая живопись. Традиции русской исторической картины, поиски национального в этом жанре. Поэтика образов А.П. Рябушкина. Исторический быт в произведениях С.В. Иванова. Произведения А. Рябушкина и С. Иванова как пример бытовой исторической картины. Исторический архитектурный пейзаж А.М. Васнецова. Роль пейзажа в искусстве рубежа веков. Новое восприятие природы, поиски новых средств выразительности. Основные тенденции в развитии пейзажной живописи конца XIX — начала XX в. “Эпический” и “этюдный” пейзаж. Творчество И.И. Левитана — вершина в развитии русского национального пейзажа. Левитан-создатель пейзажа-картины, так называемого “пейзажа настроения”. Идейная значимость и философская глубина пейзажей художника. Влияние Левитана на развитие пейзажной живописи 20 в. Пейзажи Остроухова. Национальные особенности русского импрессионизма. К.А.Коровин, И.Э Грабарь. “Эпический” пейзаж в русской живописи начала века. А. А. Рылов, К.Ф. Юон, А.М. Васнецов.

Отход от психологизма, повышение эмоционального начала в искусстве рубежа веков. Декоративность как основа нового художественного языка. В.А. Серов. Влияние И. Е. Репина и П. П. Чистякова на его творчество. Живописное новаторство Серова. Черты раннего русского импрессионизма — передача сложной гармонии рефлексов, света и воздуха, своеобразие композиционного построения — в ранних портретах художника. Поиски «большого» стиля в последующих произведениях Серова, сочетающиеся с психологической заостренностью образа. Концепция парадного портрета. Проблема декоративной формы. Революция 1905 г. в произведениях Серова. «Героические» портреты. Стилистика модерна в произведениях художника в начале века. Исторические произведения Серова, проблема монументальности и декоративности. Античность в творчестве художника. Монументально-декоративные произведения последних лет. Пейзаж в творчестве Серова. Рисунки Серова и его графическое мастерство. Серов — педагог. Символизм как возрождение романтической тенденции в русском искусстве рубежа веков. Символизм и модерн — проблема взаимодействий с современным европейским искусством. М.А.Врубель — крупнейший представитель русского модерна. Соотношение его творчества с символизмом в литературе. Поиски монументальных решений в живописи, универсализм творчества.

Значение фантастического в творчестве Врубеля. Ранние монументальные работы Врубеля. Росписи и иконы в Кирилловской церкви, эскизы росписей для Владимирского собора в Киеве. Тема

Демона в творчестве Врубеля — трагедия одиночества и обреченности. Иллюстрации к «Демону» М.Ю.Лермонтова, живописные произведения. Особенности художественной формы. Романтическая устремленность модерна в произведениях 1890—1900-х гг. Врубель — колорист. Живописный декоративизм — основа творческого метода Врубеля. Живописные портреты Врубеля. Графические портреты и автопортреты. Монументально-декоративная живопись. Театральные декорации Врубеля. Его работы в области скульптуры и декоративно-прикладного искусства. Новые художественные объединения. Смена исторических ориентиров, обновление изобразительного языка, расширение круга художественных интересов в искусстве. «Мир искусства». Идеино-эстетические основы, противоречивость теоретической программы и художественной практики. Ретроспективизм: проблемы стиля и стилизации. Выставочная деятельность «Мира искусства», развитие искусствоведения и художественной критики.

Книжная графика и театральное-декорационное искусство. Место и роль журнала «Мир искусства» в развитии русской культуры XX в. Влияние модерна на творчество художников «Мира искусства».

А. Н. Бенуа — выдающийся представитель русской художественной культуры. Бенуа как живописец, график, театральный художник. Искусствоведческие работы Бенуа, их место и значение в художественной культуре России. Ретроспективизм Бенуа, исторические темы в творчестве Бенуа. Книжная графика и работа в театре.

К. А. Сомов. Портреты художника. «Дама в голубом» — как пример психологически тонкого и глубокого проникновения в образ. «Ретроспективно-галантный» жанр Сомова, излюбленные темы его произведений (дворянский быт XVIII — начала XIX в., мотивы итальянской комедии, карнавалы, фейерверки, эротические сюжеты). Пейзажная живопись Сомова, его графика и театральные работы.

М. В. Добужинский. Ретроспективные тенденции и острое чувство современности в его творчестве. Пейзажи, портреты, книжная графика и театральные декорации. Е.Е.Лансере. Историческая живопись, пейзаж и книжная графика. Графика А.П.Остроумовой-Лебедевой. Л.С.Бакст, портреты, жанр, декоративные панно, театральные работы. «Мир искусства» 1910-х гг. И.Я.Билибин. Стилистика модерна в графике Билибина. Праздничная красота патриархального русского быта в произведениях Б. М. Кустодиева. Н.К.Рерих. Древняя Русь в произведениях художника. Прошлое в символическом созвучии с современностью.

Театральные и монументальные работы Рериха. А.Я.Головин — мастер портрета, пейзажа, натюрморта, театральный художник. З.Е.Серебрякова — представительница неоклассицизма в русской живописи начала века. Значение «Мира искусства» для дальнейшего развития русской художественной культуры XX в.

В.Э.Борисов-Мусатов и «Голубая роза». Близость эстетической программы Борисова-Мусатова к «Миру искусства». «Декоративный пленэризм» его художественной системы. Мир образов художника, природа и человек в его произведениях. Борисов-Мусатов — яркий представитель символизма.

Отсутствие литературных прототипов, монументально-декоративные искания. Влияние творчества Борисова-Мусатова на русских символистов. «Голубая роза». Мотивы сна, видений, смещение реальности и мечты в произведениях художников этого объединения. П.В.Кузнецов. Символизм ранних произведений, монументальный декоративизм восточных серий. Формообразующие функции цвета в произведениях М.С.Сарьяна. Восточный цикл, портреты и натюрморты Сарьяна.

Декоративность и театрализация жизни в живописи Н. Н. Сапунова и С. Ю. Судейкина, их работа в театре. Пейзажная живопись Н. П. Крымова.

Художественная ситуация в России предреволюционных лет, углубление и расширение взаимодействия русской культуры с культурой западноевропейской. Русские коллекционеры. Художественные течения и основные группировки. Проблема национального своеобразия. Влияние древнерусского и народного искусства на творчество русских художников. «Бубновый валет», цели объединения. Художественная программа и художественная практика московских живописцев. Русские «сезаннисты». П. П. Кончаловский, И. И. Машков, А. В. Куприн. Портрет и натюрморт в живописи художников «Бубнового валета». Художественные эксперименты А.В.Лентулова. «Лирический кубизм»

и «живописный психологизм» Р. Р. Фалька. Русский авангард. Примитивизм в творчестве М.Ф.Ларионова и Н.С.Гончаровой. Театрально-декорационная живопись. Футуризм в творчестве Гончаровой. Выставки футуристов, связь с поэзией футуризма. «Лучизм» Ларионова — первый манифест беспредметного искусства. Родоначальники и теоретики абстрактной живописи. «Чистая живопись» В. В. Кандинского и «супрематизм» К.С. Малевича. Лирический экспрессионизм М.З. Шагала. Фантазия и гротеск в его произведениях. Русский экспрессионизм П.Н. Филонова. Поиски синтеза нового художественного языка культурным наследием прошлого, идеалами классического и национального искусства. К.С.Петров-Водкин. Символизм в раннем творчестве художника. Поиски «большого» стиля, обращение к традициям древнерусского искусства в 1910-е гг. Основные достижения русского искусства XIX — начала XX в., его место европейской художественной культуре и влияние на развитии советского искусства. Традиции русского искусства начала века в современной культуре.

ЗАДАНИЯ К ПРАКТИЧЕСКИМ ЗАНЯТИЯМ РАЗДЕЛА 6

Тема практического занятия: Западноевропейское искусство XVII в.- XVIII вв. и русское искусство XVIII в.

Форма практического задания: семинар

Перечень вопросов к семинару:

1. Западноевропейское искусство XVII в.
2. Эпоха барокко.
3. Итальянское искусство XVII в.
4. Болонский академизм и караваджизм.
5. Новая методика художественного образования в Болонской академии.
6. Творчество Караваджо.
7. Испанское искусство XVII в.
8. Роль Толедо как традиционного художественного центра Испании.
9. Творчество Эль Греко.
10. Творчество Х. Риберы.
11. Творчество Ф. Сурбарана.
12. Творчество Диего де Сильва Веласкеса.
13. Испанская живопись второй половины XVII в. Алтарные и жанровые картины Мурильо.
14. Искусство Фландрии 17 века.
15. Петер Пауль Рубенс — основатель и глава фламандской школы живописи.
16. Творчество А. ван Дейка.
17. Творчество Я.Иорданса.
18. Творчество Ф.Снейдерса.
19. Периодизация голландского искусства 17 в.
20. Творчество Рембрандта ван Рейна.
21. Становление и развитие национального голландского пейзажа.
22. Жанр “цветов и плодов” в голландской живописи конца XVII в.
23. Французское искусство XVII в.
24. Традиции французского Возрождения и предвестники классицизма в архитектуре: С. де Брос, Ж.Лемерсье, Ф.Мансар.
25. Творчество Жоржа де Ла Тура.
26. Дворцово-парковый ансамбль в Во-ле-Виконт. Версаль и Лувр.
27. Клод Перро и его теоретические идеи.
28. Творчество Ж.Ардуэна-Мансара.
29. Роль портрета во французском искусстве конца XVII в. (Ларжильер, Риго).
30. Прикладное искусство. Деятельность мануфактуры гобеленов.
31. Западноевропейское искусство XVIII в.
32. Просвещение как особый этап в развитии европейской художественной культуры.
33. Формирование искусства рококо.

34. Появление с середины XVIII в. новых тенденций, связанных со становлением стиля классицизма (неоклассицизм, классицизм XVIII в.).
35. Ведущие художественные школы в XVIII в.
36. Французское искусство XVIII века.
37. Роль французского искусства в европейском художественном процессе. Век Просвещения во французской культуре (от царствования Людовика XV до Великой французской революции 1789 г.).
38. Творчество Антуана Ватто и новое художественное мировосприятие.
39. Вклад Ф.Буше в рокайльный синтез (эскизы для ковров и фарфора).
40. Скульптура первой половины XVIII в.
41. Версальские традиции в творчестве Г. Кусту Старшего.
42. Творчество Ж.-Б.Шардена.
43. Площадь Согласия - новая ступень в развитии градостроительных идей.
44. Малый Трианон в Версале.
45. Скульптура классицизма. Творчество Э.-М.Фальконе. Искусство Ж.А.Гудона.
46. Итальянском искусстве XVIII в.
47. Художественная жизнь в Риме XVIII в.
48. Ансамбли позднего барокко (Испанская лестница и фонтан Треви).
49. Рим как общеевропейский центр художественного образования.
50. Английское искусство XVIII в.
51. Выдающиеся портретисты второй половины XVIII в.
52. Творчество Дж.Рейнолдса.
53. Русское искусство XVIII в.

РУБЕЖНЫЙ КОНТРОЛЬ К ТЕМЕ 6.1

форма рубежного контроля – устный опрос

Тема практического занятия: Искусство Европы и России XIX – XX вв.

Форма практического задания: семинар

1. Искусство Западной Европы на рубеже XVIII—XIX вв.
2. Жак Огюст Энгр - глава классицистического направления французского искусства.
3. Сочетание романтических тенденций с академическими приемами в портретах Ф. Жерара.
4. Исторические и национальные особенности французского романтизма.
5. Живописное новаторство К.Коро и создание пейзажа настроения.
6. Историческое своеобразие английского романтизма.
7. Влияние эстетики сентиментализма на характер пейзажной живописи в Англии.
8. Развитие пейзажной акварели.
9. Творчество Дж. Констебля.
10. Творчество Дж.У. Тернера.
11. “Братство прерафаэлитов”.
12. Эстетические взгляды Дж. Рескина и их влияние на деятельность У. Морриса.
13. Изысканная утонченность графических работ У. Бердслея.
14. Романтизм в Германии и Австрии.
15. Творчество К. Д.Фридриха.
16. Австро-немецкое движение назарейцев (Ф.Овербек, П.Корнелиус и др.).
17. Искусство Западной Европы второй половины XIX в.
18. Становление французского реалистического пейзажа в творчестве мастеров барбизонской школы (Т. Руссо, Ж. Дюпре, Диаз делла Пенья).
19. Борьба Г. Курбе против салонного искусства, его интерес к темам повседневного быта французской провинции.
20. Творчество Домье.

21. Творчество Э.Мане.
22. Творчество К. Моне, О. Ренуара, К. Писсарро, А. Сислея и Э. Дега.
23. Импрессионизм и символизм в скульптуре О.Родена.
24. Формирование стиля модерн в европейском искусстве рубежа XIX—XX вв.
25. Стилль модерн в архитектуре Германии, Франции, Бельгии и Скандинавских стран.
26. Символизм и экспрессионизм в творчестве норвежского художника Э. Мунка и швейцарского художника Ф. Ходлера.
27. Аналитический метод пуантилизма Ж. Сера и П. Синьяка.
28. Экспрессионистическая природа живописи Винсента ван Гога.
29. Творчество П.Гогена.
30. Графика и живопись Тулуза Лотрека.
31. Живописная система П. Сезанна и ее влияние на развитие европейского искусства XX века.
32. Русское искусство XIX - начала XX в.
33. Расцвет русской художественной культуры в эпоху правления Александра I.
34. Архитектура первой четверти XIX в.
35. Ампи́р в Петербурге и Москве, ранний и поздний Академии художеств в Санкт-Петербурге.
36. Скульптура первой четверти XIX в.
37. Эволюция академической традиции. К. Брюллов (1799—1852).
38. Развитие творчества. Классическое и романтическое у Брюлло́ва.
39. Историческая картина Ф.Бруни. В.Басин, К.Б. Вениг, В.П. Верещагин, Б.П.Виллевальде. Шамшин.
40. Позднеромантический пейзаж. М.Воробьев и его ученики. М. Лебедев. И.Айвазовский.
41. Александр Иванов и его место в русском искусстве.
42. Русско-византийский стиль.
43. "Товарищество передвижных художественных выставок".
44. Критический реализм.
45. Дореволюционный период в творчестве М.В. Нестерова, отражение духовно-религиозных исканий эпохи в его живописи.
46. Монументальная скульптура: М.Микешин, А. Опекушин и др.
47. Яркий национальный колорит и жизнеутверждающий характер произведений Ф. А. Малявина.
48. Творчество А.Куинджи.
49. Творчество И.Репина.
50. Творчество В.Сурикова.
51. Поэтика образов А.П. Рябушкина.
52. Творчество В. М. Васнецова.
53. Творчество М.А.Врубеля.
54. Расцвет архитектуры в конце XIX — начале XX в. “Живописный”, “графический” и “рационалистический” этапы архитектуры модерна.
55. Творчество Ф.О.Шехтеля.
56. Образование новых художественных объединений: "Мир искусства", "Союз русских художников", "Голубая роза"
57. Творчество А.С. Голубкиной.
58. Творчество С.Т.Коненкова.
59. Пейзажная живопись Н. П. Крымова.
60. Портрет и натюрморт в живописи художников «Бубнового валета».
61. «Чистая живопись» В. В. Кандинского и «супрематизм» К.С. Малевича.
62. Творчество К.С.Петрова-Водкина.
63. Русский экспрессионизм П.Н. Филонова.

РУБЕЖНЫЙ КОНТРОЛЬ К ТЕМЕ 6.2

форма рубежного контроля – устный опрос

**РАЗДЕЛ 3. УЧЕБНО-МЕТОДИЧЕСКОЕ ОБЕСПЕЧЕНИЕ
САМОСТОЯТЕЛЬНОЙ РАБОТЫ ОБУЧАЮЩИХСЯ ПО ДИСЦИПЛИНЕ
(МОДУЛЮ)**

3.1. Виды самостоятельной работы обучающихся по дисциплине (модулю)

Очно-заочная форма обучения

Раздел, тема	Количество часов	Вид самостоятельной работы
Модуль 1 (семестр 3)		
Раздел 1. История первобытного искусства и искусства древних цивилизаций Ближнего Востока и Египта.	10	Подготовка доклада к семинару. Подбор иллюстраций
	11	Самостоятельное изучение материала раздела/темы
Раздел 2. История искусств античного мира	11	Подготовка доклада к семинару. Подбор иллюстраций
	11	Самостоятельное изучение материала раздела/темы
Раздел 3. История искусств Византии и Древней Руси	11	Подготовка доклада к семинару. Подбор иллюстраций
	11	Самостоятельное изучение материала раздела/темы
Раздел 4. Искусство стран Западной и Центральной Европы V—XIV вв.	11	Подготовка доклада к семинару. Подбор иллюстраций
	11	Самостоятельное изучение материала раздела/темы
Общий объем по модулю/семестру, часов	87	
Модуль 2 (семестр 4)		
Раздел 5. Искусство эпохи Возрождения	43	Подготовка докладов к семинарам. Подбор иллюстраций
	44	Самостоятельное изучение материала раздела/темы
Общий объем по модулю/семестру, часов	87	
Модуль 3 (семестр 5)		
Раздел 6. Искусство Западной Европы и России XVII-XX	43	Подготовка доклада к семинару. Подбор иллюстраций

вв.	44	Самостоятельное изучение материала раздела/темы
Общий объем по модулю/семестру, часов	87	
Общий объем по дисциплине (модулю), часов	261	

3.2. Задания для самостоятельной работы

Задания для самостоятельной работы к РАЗДЕЛУ 1

Вопросы для самостоятельной работы к Разделу 1

1. Искусство палеолита: хронология, основные памятники (Ляско, Альтамира)
2. Мегалитические сооружения: менгиры, дольмены, кромлехи
3. Искусство додинастического периода и Раннего царства
4. Архитектура гробниц (мастаба).
5. Древнее царство. Развитие типологии погребальных сооружений: комплекс Джосера, формирование типа пирамиды. Комплекс в Гизе.
6. Архитектура эпохи Тутмосидов: развитие храмовой типологии. Храм Хатшепсут, Карнак, Луксор.
7. Памятники гробницы Тутанхамона.
8. Архитектура эпохи Рамесидов: особенности заупокойных и посвященных храмов (Карнак, храм Сети I, Абу-Симбел, Мединет-Абу).
9. Монументальная живопись (гробница Нефертари).
10. Искусство древней Месопотамии
11. Сложение храмовой типологии в Шумере (храм в Уруке, “Овальный храм” в Хафадже).
12. Искусство Ассирии и Нововавилонского царства.
13. Искусство ахеменидского Ирана.
14. Планировка Персеполя, основные архитектурные памятники и их особенности.

Перечень тем рефератов к разделу 1:

1. Гипотезы о происхождении искусства.
2. Культурное наследие Египта.
3. Древнее царство. Развитие типологии погребальных сооружений: комплекс Джосера, формирование типа пирамиды. Комплекс в Гизе.
4. Скульптура Древнего Египта: типология круглой скульптуры, рельеф.
5. Монументальная живопись (росписи в Медуме).
6. Скульптурный портрет в Древнем Египте.
7. Монументальная живопись (росписи в Бени-Хасане).
8. Египетское искусство в эллинистический и римский периоды. Фаюмский портрет.
9. Архитектура эпохи Тутмосидов: развитие храмовой типологии. Храм Хатшепсут, Карнак, Луксор.
10. Религиозная реформа Эхнатона, ее влияние на архитектуру и изобразительное искусство.
11. Архитектура эпохи Рамесидов: особенности заупокойных и посвященных храмов (Карнак, храм Сети I, Абу-Симбел, Мединет-Абу).
12. Египетское искусство в эллинистический и римский периоды. Фаюмский портрет.
13. Месопотамия: географические особенности и характер цивилизации.
14. Преемственность культур на территории Месопотамии, их периодизация.
15. Искусство Ассирии и Нововавилонского царства.
16. Искусство ахеменидского Ирана.

Литература для самостоятельного изучения к Разделу 1.

1. Вёльфлин, Г. Основные понятия истории искусств / Г. Вёльфлин; переводчик А. А. Франковский. — Москва : Издательство Юрайт, 2023. — 296 с. — (Антология мысли). — ISBN 978-5-534-05288-6. — Текст : электронный // Образовательная платформа Юрайт [сайт]. — URL: <https://urait.ru/bcode/515492> (дата обращения: 11.03.2023).
2. Дьячкова, Л. Г. История искусств : учебное пособие / Л. Г. Дьячкова. — Хабаровск : ДВГУПС, 2020. — 65 с. — Текст : электронный // Лань : электронно-библиотечная система. — URL: <https://e.lanbook.com/book/179372> (дата обращения: 11.03.2023). — Режим доступа: для авториз. пользователей.
3. Попова, Н. С. Описание и анализ памятников искусства : учебное пособие / Н. С. Попова. — Кемерово : КемГИК, 2021. — 144 с. — ISBN 978-5-8154-0618-6. — Текст : электронный // Лань : электронно-библиотечная система. — URL: <https://e.lanbook.com/book/250700> (дата обращения: 11.03.2023). — Режим доступа: для авториз. пользователей.

Задания для самостоятельной работы к РАЗДЕЛУ 2

Вопросы для самостоятельной работы к Разделу 2

1. Искусство Эгейского мира
2. Архитектура Крита дворцового периода (Кносский дворец).
3. Монументальная живопись (Крит, Санторин).
4. Керамика Эгейского мира: основные стили.
5. Искусство гомеровского времени.
6. Архаический период
7. Основные архитектурные памятники (храм Геры в Олимпии, Селинунт, Пестум).
8. Скульптура архаики: типы круглой скульптуры, синтез скульптуры и архитектуры в греческом храме.
9. Характеристика ордеров.
10. Чернофигурная и краснофигурная техники вазописи.
11. Архитектура и скульптура храмов Афины Афайи на Эгине и Зевса в Олимпии.
12. Развитие скульптуры ранней классики, проблема движения и варианты ее решения. Мирон и Поликлет.
13. Архитектура высокой классики: планировка и основные памятники Афинского акрополя.
14. Вазопись высокой классики.
15. Развитие скульптуры и основные мастера: Лисипп, Скопас, Пракситель, Леохар.
16. Эллинизм. Основные черты периода.
17. Место римского искусства в истории античной культуры. Периодизация и особенности.
18. Искусство этрусков.
19. Искусство Рима периода Республики.
20. Римский скульптурный портрет.
21. Архитектура и изобразительное искусство эпохи Октавиана Августа.
22. Роль античной традиции в формировании христианского искусства.

Перечень тем докладов к разделу 2:

1. Понятие античного искусства, его периодизация.
2. Архитектура Крита дворцового периода (Кносский дворец).
3. Монументальная живопись (Крит, Санторин).
4. Керамика Эгейского мира: основные стили.
5. Роль классической традиции в истории искусства.
6. Искусство гомеровского времени.
7. Архаический период
8. Ордер, его конструкция и декоративная функция. Характеристика ордеров.
9. Чернофигурная и краснофигурная техники вазописи.
10. Классический период. Внутренняя периодизация.
11. Архитектура и скульптура храмов Афины Афайи на Эгине и Зевса в Олимпии.

12. Развитие скульптуры ранней классики, проблема движения и варианты ее решения. Мирон и Поликлет.
13. Вазопись высокой классики.
14. Развитие скульптуры и основные мастера: Лисипп, Скопас, Пракситель, Леохар.
15. Эллинизм. Основные черты периода.
16. Место римского искусства в истории античной культуры. Периодизация и особенности.
17. Искусство этрусков.
18. Связь с греческой традицией и влияние на искусство Рима.
19. Искусство Рима периода Республики.
20. Римский скульптурный портрет.
21. Архитектура и изобразительное искусство эпохи Октавиана Августа.
22. Роль античной традиции в формировании христианского искусства.

Литература для самостоятельного изучения к Разделу 2.

1. Вёльфлин, Г. Основные понятия истории искусств / Г. Вёльфлин; переводчик А. А. Франковский. — Москва : Издательство Юрайт, 2023. — 296 с. — (Антология мысли). — ISBN 978-5-534-05288-6. — Текст : электронный // Образовательная платформа Юрайт [сайт]. — URL: <https://urait.ru/bcode/515492> (дата обращения: 11.03.2023).
2. Дьячкова, Л. Г. История искусств : учебное пособие / Л. Г. Дьячкова. — Хабаровск : ДВГУПС, 2020. — 65 с. — Текст : электронный // Лань : электронно-библиотечная система. — URL: <https://e.lanbook.com/book/179372> (дата обращения: 11.03.2023). — Режим доступа: для авториз. пользователей.
3. Попова, Н. С. Описание и анализ памятников искусства : учебное пособие / Н. С. Попова. — Кемерово : КемГИК, 2021. — 144 с. — ISBN 978-5-8154-0618-6. — Текст : электронный // Лань : электронно-библиотечная система. — URL: <https://e.lanbook.com/book/250700> (дата обращения: 11.03.2023). — Режим доступа: для авториз. пользователей.

Задания для самостоятельной работы к РАЗДЕЛУ 3

Вопросы для самостоятельной работы к Разделу 3

1. Возникновение и развитие христианской иконографии.
2. Особенности содержания и формирование художественного языка христианского искусства.
3. Базилика св. Петра, церкви Санта Мария Маджоре, Санта Сабина в Риме.
4. Византийская художественная культура и античные традиции.
5. Расцвет византийского искусства в период правления императора Юстиниана (527—565).
6. Особенности архитектурного облика храма св. Софии в Константинополе.
7. Ранневизантийская иконопись.
8. Ранневизантийская Книжная миниатюра.
9. Разработка системы канонических правил религиозных изображений, формирование и закрепление христианской иконографии.
10. Византийское искусство IX—XII вв.
11. Структурно-типологические и эстетические особенности византийского крестово-купольного храма IX-XII вв.
12. Книжная миниатюра Византии IX-XII вв.
13. Расцвет иконописи в Византии IX-XII вв.
14. Художественный язык византийского монументального искусства.
15. Влияние византийского искусства на художественную культуру стран Балканского полуострова, Закавказья и Древней Руси.
16. Искусство Киевской Руси.
17. Мозаики Софийского собора и Михайловского Златоверхого монастыря.
18. Фрески киевского, черниговского новгородского соборов.
19. Значение наследия Киевской Руси в истории русской культуры.
20. Архитектурные памятники середины XII в. в Кидекше и Переяславле-Залесском.
21. Успенский собор во Владимире.

22. Боголюбский замок и церковь Покрова на Нерли.
23. Рождественский собор в Суздале.
24. Димитровский собор во Владимире.
25. Георгиевский собор в Юрьеве-Польском.
26. Монументальная живопись в Успенском и Димитровском соборах во Владимире.
27. Ранние фрески Рождественского собора в Суздале.
28. Общие тенденции развития изобразительного искусства в русских землях.
29. Фрески новгородских церквей.
30. Расцвет русской культуры накануне Батыева нашествия.
31. Становление и развитие местных художественных школ (новгородской, ростовской, ярославской, тверской, псковской и др.).
32. Возвышение Москвы и ее художественная культура.
33. Расцвет регионального искусства. (вторая половина XIV — первая треть XV в.).
34. Феофан Грек.
35. Расцвет московской школы живописи. Творчество Андрея Рублева и художников его круга.
36. Книжные миниатюры “Евангелия Хитрово” и “Морозовского Евангелия”, орнаменты книг. “Евангелие Федора Кошки”.
37. Дионисий и его влияние на художественную культуру Москвы конца XV — начала XVI в. Белозерский и ферапонтовский циклы и их место в творчестве Дионисия.

Перечень тем конспекта к разделу 3:

1. Возникновение и развитие христианской иконографии.
2. Особенности содержания и формирование художественного языка христианского искусства.
3. Типология раннехристианской культовой архитектуры (базилика, баптистерий, мартирий).
4. Роль книги в христианском богослужении, начало развития книжной миниатюры.
5. Византийская художественная культура и античные традиции
6. Восточные провинции империи (Сирия, Палестина, Египет) и их значение в развитии ранневизантийской архитектуры и искусства.
7. Расцвет византийского искусства в период правления императора Юстиниана (527—565).
8. Ранневизантийская иконопись.
9. Ранневизантийская Книжная миниатюра.
10. Разработка системы канонических правил религиозных изображений, формирование и закрепление христианской иконографии.
11. Византийское искусство IX—XII вв.
12. Структурно-типологические и эстетические особенности византийского крестово-купольного храма IX-XII вв.
12. Книжная миниатюра Византии IX-XII вв.
13. Расцвет иконописи в Византии IX-XII вв.
14. Художественный язык византийского монументального искусства.
15. Влияние византийского искусства на художественную культуру стран Балканского полуострова, Закавказья и Древней Руси.
16. Искусство Киевской Руси.
17. Мозаики Софийского собора и Михайловского Златоверхого монастыря.
18. Фрески киевского, черниговского новгородского соборов.
19. Значение наследия Киевской Руси в истории русской культуры.
20. Архитектурные памятники середины XII в. в Кидекше и Переяславле-Залесском.
21. Успенский собор во Владимире.
22. Боголюбский замок и церковь Покрова на Нерли.
23. Рождественский собор в Суздале.
24. Димитровский собор во Владимире.
25. Георгиевский собор в Юрьеве-Польском.
26. Монументальная живопись в Успенском и Димитровском соборах во Владимире.
27. Ранние фрески Рождественского собора в Суздале.

28. Общие тенденции развития изобразительного искусства в русских землях.
29. Фрески новгородских церквей.
30. Расцвет русской культуры накануне Батыева нашествия.
31. Становление и развитие местных художественных школ (новгородской, ростовской, ярославской, тверской, псковской и др.).
32. Возвышение Москвы и ее художественная культура.
38. 33. Расцвет регионального искусства. (вторая половина XIV — первая треть XV в.).
39. 34. Феофан Грек.
40. 35. Расцвет московской школы живописи. Творчество Андрея Рублева и художников его круга.
41. 36. Книжные миниатюры “Евангелия Хитрово” и “Морозовского Евангелия”, орнаменты книг. “Евангелие Федора Кошки”.
42. 37. Дионисий и его влияние на художественную культуру Москвы конца XV — начала XVI в. Белозерский и ферапонтовский циклы и их место в творчестве Дионисия.

Литература для самостоятельного изучения к Разделу 3.

1. Вёльфлин, Г. Основные понятия истории искусств / Г. Вёльфлин ; переводчик А. А. Франковский. — Москва : Издательство Юрайт, 2023. — 296 с. — (Антология мысли). — ISBN 978-5-534-05288-6. — Текст : электронный // Образовательная платформа Юрайт [сайт]. — URL: <https://urait.ru/bcode/515492> (дата обращения: 11.03.2023).
2. Дьячкова, Л. Г. История искусств : учебное пособие / Л. Г. Дьячкова. — Хабаровск : ДВГУПС, 2020. — 65 с. — Текст : электронный // Лань : электронно-библиотечная система. — URL: <https://e.lanbook.com/book/179372> (дата обращения: 11.03.2023). — Режим доступа: для авториз. пользователей.
3. Попова, Н. С. Описание и анализ памятников искусства : учебное пособие / Н. С. Попова. — Кемерово : КемГИК, 2021. — 144 с. — ISBN 978-5-8154-0618-6. — Текст : электронный // Лань : электронно-библиотечная система. — URL: <https://e.lanbook.com/book/250700> (дата обращения: 11.03.2023). — Режим доступа: для авториз. пользователей.
4. Сокольников, Н. М. История стилей в искусстве : учебник и практикум для вузов / Н. М. Сокольников. — 2-е изд., испр. и доп. — Москва : Издательство Юрайт, 2023. — 405 с. — (Высшее образование). — ISBN 978-5-534-14108-5. — Текст : электронный // Образовательная платформа Юрайт [сайт]. — URL: <https://urait.ru/bcode/513031> (дата обращения: 10.03.2023).

Задания для самостоятельной работы к РАЗДЕЛУ 4

Вопросы для самостоятельной работы к Разделу 4

1. Искусство Западной Европы V—X вв..
2. Принятие христианства и его роль в формировании основных форм архитектуры и изобразительного искусства западноевропейского средневековья.
3. Распространение орнаментально-декоративного стиля “абстрактной звериной орнаментики”.
4. Расцвет книжной миниатюры в Ирландии (книга из Дурроу, Келлское евангелие).
5. Культовая архитектура V—VIII вв.
6. Книжная миниатюра эпохи Меровингов.
7. Развитие центрического и базиликального типа храма.
8. Монументальная живопись VIII—IX вв.
9. Развитие прикладного искусства и мелкой Пластики каролингского времени.
10. Расцвет книжной миниатюры в VIII—XI вв.
11. Книжная миниатюра времени правления Оттоновской династии.
12. Архитектура Франции и Германии X в.
13. Искусство Западной и Центральной Европы XI—XII вв.
14. Романский стиль.
15. Развитие базиликального типа храма, эволюция арочных и крестовых сводов Северной Италии.
16. Романское искусство Франции.
17. Строительство больших монастырских комплексов Франции.

18. Пластическая выразительность и лаконизм архитектурных форм французских романских храмов XI — начала XII в.
19. Купольные романские базилики Франции (церковь Сен Фрон в Периге, собор в Ангулеме) и Италии.
20. Художественная система и образный строй скульптурного убранства романского храма.
21. Романское искусство Германии.
22. Романское искусство Италии.
23. Книжная миниатюра в романском искусстве XI—XII вв.
24. Готическое искусство XII—XIV вв.
25. Собор как образ мира.
26. Архитектурная конструкция готических соборов, ее тектонические и выразительные возможности.
27. Единство архитектуры и скульптуры в создании художественного образа готического собора.
28. Формирование национальных художественных школ и региональных центров.
29. Интернациональный стиль рубежа XIV-XV вв
30. Готическое искусство Франции.
31. Готическое искусство Германии.
32. Книжная миниатюра рубежа XIV— XV вв.
33. Развитие искусства витража.
34. Декоративно-прикладное искусство Англии XIII-XIV вв.

Перечень тем для сообщений к разделу 4:

1. Искусство Западной Европы V—X вв..
2. Принятие христианства и его роль в формировании основных форм архитектуры в изобразительного искусства западноевропейского средневековья.
3. Распространение орнаментально-декоративного стиля “абстрактной звериной орнаментики”.
4. Расцвет книжной миниатюры в Ирландии (книга из Дурроу, Келлское евангелие).
5. Культовая архитектура V—VIII вв.
6. Книжная миниатюра эпохи Меровингов.
7. Развитие центрического и базиликального типа храма.
8. Монументальная живопись VIII—IX вв.
9. Развитие прикладного искусства и мелкой Пластики каролингского времени.
10. Расцвет книжной миниатюры в VIII-XI вв.
11. Книжная миниатюра времени правления Оттоновской династии.
12. Архитектура Франции и Германии X в.
13. Искусство Западной и Центральной Европы XI—XII вв.
14. Романский стиль.
15. Развитие базиликального типа храма, эволюция арочных и крестовых сводов Северной Италии.
16. Романское искусство Франции.
17. Строительство больших монастырских комплексов Франции.
18. Пластическая выразительность и лаконизм архитектурных форм французских романских храмов XI — начала XII в.
19. Купольные романские базилики Франции (церковь Сен Фрон в Периге, собор в Ангулеме) и Италии.
20. Художественная система и образный строй скульптурного убранства романского храма.
21. Романское искусство Германии.
22. Романское искусство Италии.
23. Книжная миниатюра в романском искусстве XI—XII вв.
24. Готическое искусство XII—XIV вв.
25. Собор как образ мира.

26. Архитектурная конструкция готических соборов, ее тектонические и выразительные возможности.
27. Единство архитектуры и скульптуры в создании художественного образа готического собора.
28. Формирование национальных художественных школ и региональных центров.
29. Интернациональный стиль рубежа XIV-XV вв
30. Готическое искусство Франции.
31. Готическое искусство Германии.
32. Книжная миниатюра рубежа XIV— XV вв.
33. Развитие искусства витража.
34. Декоративно-прикладное искусство Англии XIII-XIV вв.

Литература для самостоятельного изучения к Разделу 4.

1. Ильина, Т. В. История искусства Западной Европы. От Античности до наших дней : учебник для вузов / Т. В. Ильина, М. С. Фомина. — 7-е изд., перераб. и доп. — Москва : Издательство Юрайт, 2023. — 401 с. — (Высшее образование). — ISBN 978-5-534-12142-1. — Текст : электронный // Образовательная платформа Юрайт [сайт]. — URL: <https://urait.ru/bcode/510491> (дата обращения: 11.03.2023).
2. Дьячкова, Л. Г. История искусств : учебное пособие / Л. Г. Дьячкова. — Хабаровск : ДВГУПС, 2020. — 65 с. — Текст : электронный // Лань : электронно-библиотечная система. — URL: <https://e.lanbook.com/book/179372> (дата обращения: 11.03.2023). — Режим доступа: для авториз. пользователей.
3. Сокольников, Н. М. История стилей в искусстве : учебник и практикум для вузов / Н. М. Сокольников. — 2-е изд., испр. и доп. — Москва : Издательство Юрайт, 2023. — 405 с. — (Высшее образование). — ISBN 978-5-534-14108-5. — Текст : электронный // Образовательная платформа Юрайт [сайт]. — URL: <https://urait.ru/bcode/513031> (дата обращения: 10.03.2023).

Задания для самостоятельной работы к РАЗДЕЛУ 5

Вопросы для самостоятельной работы к Разделу 5

1. Общая характеристика культуры и искусства эпохи Возрождения
2. Эстетические взгляды эпохи Возрождения
3. Истоки Возрождения в Италии и концепция Проторенессанса.
4. Развитие локальных художественных школ: флорентийской, сиенской, пизанской.
5. Развитие типа купольной базилики, сохранение самоценности стены как выразительного пластического объема, использование декоративных и конструктивных элементов готики (церковь монастыря Сан Франческо в Ассизи, соборы в Сиене, Орвьето и Милане).
6. Новые архитектурные и конструктивные идеи в постройках Арнольфо ди Камбио во Флоренции (собор Санта Мария дель Фьоре, церковь Санта Кроче).
7. Становление нового типа гражданской архитектуры (Палаццо делла Синьория и Лоджия деи Ланци во Флоренции, Палаццо Публико в Сиене, Дворец дождей в Венеции).
8. Формирование нового языка искусства, основанного на обобщении опыта Раннего Возрождения и глубинном освоении наследия классической древности.
9. Архитектура Высокого Возрождения.
10. Творчество Д.Браманте. Влияние Браманте на развитие архитектурной теории и практики Возрождения.
11. Творчество Д.Браманте.
12. Леонардо да Винчи.
13. Творчество Рафаэля Санти.
14. Творчество Микеланджело.
15. Творчество Тициана
16. Творчество П.Веронезе.
17. Архитектура А. Палладио.
18. Понятие “Северного Возрождения”.

19. Придворно-рыцарское позднеготическое искусство Бургундии и его роль в пробуждении интереса к красоте и многообразию природного мира, к индивидуальной характерности образов (франко-фламандская школа миниатюры, искусство братьев Лимбургов).
20. Формирование европейских национальных художественных школ на рубеже XV-XVI вв.
21. Творчество Яна ван Эйка.
22. Творчество И.Босха.
23. Творчество Питера Брейгеля Старшего.
24. А.Дюрер — основоположник искусства немецкого Возрождения.
25. Творчество М.Грюневальда.
26. Творчество Г.Гольбейна Младшего.
27. Творчество Ж.Фуке.
28. Ренессансные замки, городские дворцы и особенно замки-резиденции в долине Луары (Шамбор, Шенонсо, Азеле Ридо).
29. Французский маньеризм.

Перечень тем для конспекта к разделу 5:

1. Общая характеристика культуры и искусства эпохи Возрождения
2. Эстетические взгляды эпохи Возрождения
3. Истоки Возрождения в Италии и концепция Проторенессанса.
4. Развитие локальных художественных школ: флорентийской, сиенской, пизанской.
5. Развитие типа купольной базилики, сохранение самоценности стены как выразительного пластического объема, использование декоративных и конструктивных элементов готики (церковь монастыря Сан Франческо в Ассизи, соборы в Сиене, Орвьето и Милане).
6. Новые архитектурные и конструктивные идеи в постройках Арнольфо ди Камбио во Флоренции (собор Санта Мария дель Фьоре, церковь Санта Кроче).
7. Становление нового типа гражданской архитектуры (Палаццо делла Синьория и Лоджия деи Ланци во Флоренции, Палаццо Публико в Сиене, Дворец дождей в Венеции).
8. Формирование нового языка искусства, основанного на обобщении опыта Раннего Возрождения и глубинном освоении наследия классической древности.
9. Архитектура Высокого Возрождения.
10. Творчество Д.Браманте. Влияние Браманте на развитие архитектурной теории и практики Возрождения.
11. Творчество Д.Браманте.
12. Леонардо да Винчи.
13. Творчество Рафаэля Санти.
14. Творчество Микеланджело.
15. Творчество Тициана
16. Творчество П.Веронезе.
17. Архитектура А. Палладио.
18. Понятие “Северного Возрождения”.
19. Придворно-рыцарское позднеготическое искусство Бургундии и его роль в пробуждении интереса к красоте и многообразию природного мира, к индивидуальной характерности образов (франко-фламандская школа миниатюры, искусство братьев Лимбургов).
20. Формирование европейских национальных художественных школ на рубеже XV-XVI вв.
21. Творчество Яна ван Эйка.
22. Творчество И.Босха.
23. Творчество Питера Брейгеля Старшего.
24. А.Дюрер — основоположник искусства немецкого Возрождения.
25. Творчество М.Грюневальда.
26. Творчество Г.Гольбейна Младшего.
27. Творчество Ж.Фуке.
28. Ренессансные замки, городские дворцы и особенно замки-резиденции в долине Луары (Шамбор, Шенонсо, Азеле Ридо).
29. Французский маньеризм.

Литература для самостоятельного изучения к Разделу 5.

1. Ильина, Т. В. История искусства Западной Европы. От Античности до наших дней : учебник для вузов / Т. В. Ильина, М. С. Фомина. — 7-е изд., перераб. и доп. — Москва : Издательство Юрайт, 2023. — 401 с. — (Высшее образование). — ISBN 978-5-534-12142-1. — Текст : электронный // Образовательная платформа Юрайт [сайт]. — URL: <https://urait.ru/bcode/510491> (дата обращения: 11.03.2023).
2. Дьячкова, Л. Г. История искусств : учебное пособие / Л. Г. Дьячкова. — Хабаровск : ДВГУПС, 2020. — 65 с. — Текст : электронный // Лань : электронно-библиотечная система. — URL: <https://e.lanbook.com/book/179372> (дата обращения: 11.03.2023). — Режим доступа: для авториз. пользователей.
3. Сокольников, Н. М. История стилей в искусстве : учебник и практикум для вузов / Н. М. Сокольников. — 2-е изд., испр. и доп. — Москва : Издательство Юрайт, 2023. — 405 с. — (Высшее образование). — ISBN 978-5-534-14108-5. — Текст : электронный // Образовательная платформа Юрайт [сайт]. — URL: <https://urait.ru/bcode/513031> (дата обращения: 10.03.2023).

Задания для самостоятельной работы к РАЗДЕЛУ 6

Вопросы для самостоятельной работы к Разделу 6

1. Западноевропейское искусство XVII в.
2. Эпоха барокко.
3. Итальянское искусство XVII в.
4. Болонский академизм и караваджизм.
5. Новая методика художественного образования в Болонской академии.
6. Творчество Караваджо.
7. Испанское искусство XVII в.
8. Роль Толедо как традиционного художественного центра Испании.
9. Творчество Эль Греко.
10. Творчество Х. Риберы.
11. Творчество Ф. Сурбарана.
12. Творчество Диего де Сильва Веласкеса.
13. Испанская живопись второй половины XVII в. Алтарные и жанровые картины Мурильо.
14. Искусство Фландрии 17 века.
15. Петер Пауль Рубенс — основатель и глава фламандской школы живописи.
16. Творчество А. ван Дейка.
17. Творчество Я.Иорданса.
18. Творчество Ф.Снейдерса.
19. Периодизация голландского искусства 17 в.
20. Творчество Рембрандта ван Рейна.
21. Становление и развитие национального голландского пейзажа.
22. Жанр “цветов и плодов” в голландской живописи конца XVII в.
23. Французское искусство XVII в.
24. Традиции французского Возрождения и предвестники классицизма в архитектуре: С. де Брос, Ж.Лемерсье, Ф.Мансар.
25. Творчество Жоржа де Ла Тура.
26. Дворцово-парковый ансамбль в Во-ле-Виконт. Версаль и Лувр.
27. Клод Перро и его теоретические идеи.
28. Творчество Ж.Ардуэна-Мансара.
29. Роль портрета во французском искусстве конца XVII в. (Ларжильер, Риго).
30. Прикладное искусство. Деятельность мануфактуры гобеленов.
31. Западноевропейское искусство XVIII в.
32. Просвещение как особый этап в развитии европейской художественной культуры.

33. Формирование искусства рококо.
34. Появление с середины XVIII в. новых тенденций, связанных со становлением стиля классицизма (неоклассицизм, классицизм XVIII в.).
35. Ведущие художественные школы в XVIII в.
36. Французское искусство XVIII века.
37. Роль французского искусства в европейском художественном процессе. Век Просвещения во французской культуре (от царствования Людовика XV до Великой французской революции 1789г.).
38. Творчество Антуана Ватто и новое художественное мировосприятие.
39. Вклад Ф.Буше в рокайльный синтез (эскизы для ковров и фарфора).
40. Скульптура первой половины XVIII в.
41. Версальские традиции в творчестве Г. Кусту Старшего.
42. Творчество Ж.-Б.Шардена.
43. Площадь Согласия - новая ступень в развитии градостроительных идей.
44. Малый Трианон в Версале.
45. Скульптура классицизма. Творчество Э.-М.Фальконе. Искусство Ж.А.Гудона.
46. Итальянском искусстве XVIII в.
47. Художественная жизнь в Риме XVIII в.
48. Ансамбли позднего барокко (Испанская лестница и фонтан Треви).
49. Рим как общеевропейский центр художественного образования.
50. Английское искусство XVIII в.
51. Выдающиеся портретисты второй половины XVIII в.
52. Творчество Дж.Рейнолдса.
53. Русское искусство XVIII в.
54. Искусство Западной Европы на рубеже XVIII—XIX вв.
55. Жак Огюст Энгр - глава классицистического направления французского искусства.
56. Сочетание романтических тенденций с академическими приемами в портретах Ф. Жерара.
57. Исторические и национальные особенности французского романтизма.
58. Живописное новаторство К.Коро и создание пейзажа настроения.
59. Историческое своеобразие английского романтизма.
60. Влияние эстетики сентиментализма на характер пейзажной живописи в Англии.
61. Развитие пейзажной акварели.
62. Творчество Дж. Констебля.
63. Творчество Дж.У. Тернера.
64. “Братство прерафаэлитов”.
65. Эстетические взгляды Дж. Рескина и их влияние на деятельность У. Морриса.
66. Изысканная утонченность графических работ У. Бердслея.
67. Романтизм в Германии и Австрии.
68. Творчество К. Д.Фридриха.
69. Австро-немецкое движение назарейцев (Ф.Овербек, П.Корнелиус и др.).
70. Искусство Западной Европы второй половины XIX в.
71. Становление французского реалистического пейзажа в творчестве мастеров барбизонской школы (Т. Руссо, Ж. Дюпре, Диаз делла Пенья).
72. Борьба Г. Курбе против салонного искусства, его интерес к темам повседневного быта французской провинции.
73. Творчество Домье.
74. Творчество Э.Мане.
75. Творчество К. Моне, О. Ренуара, К. Писсарро, А. Сислея и Э. Дега.
76. Импрессионизм и символизм в скульптуре О.Родена.
77. Формирование стиля модерн в европейском искусстве рубежа XIX—XX вв.
78. Стиль модерн в архитектуре Германии, Франции, Бельгии и Скандинавских стран.
79. Символизм и экспрессионизм в творчестве норвежского художника Э. Мунка и швейцарского художника Ф. Ходлера.
80. Аналитический метод пуантилизма Ж. Сера и П. Синьяка.
81. Экспрессионистическая природа живописи Винсента ван Гога.

82. Творчество П.Гогена.
83. Графика и живопись Тулуза Лотрека.
84. Живописная система П. Сезанна и ее влияние на развитие европейского искусства XX века.
85. Русское искусство XIX - начала XX в.
86. Расцвет русской художественной культуры в эпоху правления Александра I.
87. Архитектура первой четверти XIX в.
88. Ампи́р в Петербурге и Москве, ранний и поздний Академии художеств в Санкт-Петербурге.
89. Скульптура первой четверти XIX в.
90. Эволюция академической традиции. К. Брюллов (1799—1852).
91. Развитие творчества. Классическое и романтическое у Брюллова.
92. Историческая картина Ф.Бруни. В.Басин, К.Б. Вениг, В.П. Верещагин, Б.П.Виллевальде. Шамшин.
93. Позднеромантический пейзаж. М.Воробьев и его ученики. М. Лебедев. И.Айвазовский.
94. Александр Иванов и его место в русском искусстве.
95. Русско-византийский стиль.
96. "Товарищество передвижных художественных выставок".
97. Критический реализм.
98. Дореволюционный период в творчестве М.В. Нестерова, отражение духовно-религиозных исканий эпохи в его живописи.
99. Монументальная скульптура: М.Микешин, А. Опекушин и др.
100. Яркий национальный колорит и жизнеутверждающий характер произведений Ф. А. Малявина.
101. Творчество А.Куинджи.
102. Творчество И.Репина.
103. Творчество В.Сурикова.
104. Поэтика образов А.П. Рябушкина.
105. Творчество В. М. Васнецова.
106. Творчество М.А.Врубеля.
107. Расцвет архитектуры в конце XIX — начале XX в. “Живописный”, “графический” и “рационалистический” этапы архитектуры модерна.
108. Творчество Ф.О.Шехтеля.
109. Образование новых художественных объединений: "Мир искусства", "Союз русских художников", "Голубая роза"
110. Творчество А.С. Голубкиной.
111. Творчество С.Т.Коненкова.
112. Пейзажная живопись Н. П. Крымова.
113. Портрет и натюрморт в живописи художников «Бубнового валета».
114. «Чистая живопись» В. В. Кандинского и «супрематизм» К.С. Малевича.
115. Творчество К.С.Петрова-Водкина.
116. Русский экспрессионизм П.Н. Филонова.

Перечень тем эссе к разделу 6:

1. Западноевропейское искусство XVII в.
2. Эпоха барокко.
3. Итальянское искусство XVII в.
4. Болонский академизм и караваджизм.
5. Новая методика художественного образования в Болонской академии.
6. Творчество Караваджо.
7. Испанское искусство XVII в.
8. Роль Толедо как традиционного художественного центра Испании.
9. Творчество Эль Греко.
10. Творчество Х. Риберы.
11. Творчество Ф. Сурбарана.
12. Творчество Диего де Сильва Веласкеса.

13. Испанская живопись второй половины XVII в. Алтарные и жанровые картины Мурильо.
14. Искусство Фландрии 17 века.
15. Петер Пауль Рубенс — основатель и глава фламандской школы живописи.
16. Творчество А. ван Дейка.
17. Творчество Я.Иорданса.
18. Творчество Ф.Снейдерса.
19. Периодизация голландского искусства 17 в.
20. Творчество Рембрандта ван Рейна.
21. Становление и развитие национального голландского пейзажа.
22. Жанр “цветов и плодов” в голландской живописи конца XVII в.
23. Французское искусство XVII в.
24. Традиции французского Возрождения и предвестники классицизма в архитектуре: С. де Брос, Ж.Лемерсье, Ф.Мансар.
25. Творчество Жоржа де Ла Тура.
26. Дворцово-парковый ансамбль в Во-ле-Виконт. Версаль и Лувр.
27. Клод Перро и его теоретические идеи.
28. Творчество Ж.Ардюэна-Мансара.
29. Роль портрета во французском искусстве конца XVII в. (Ларжильер, Риго).
30. Прикладное искусство. Деятельность мануфактуры гобеленов.
31. Западноевропейское искусство XVIII в.
32. Просвещение как особый этап в развитии европейской художественной культуры.
33. Формирование искусства рококо.
34. Появление с середины XVIII в. новых тенденций, связанных со становлением стиля классицизма (неоклассицизм, классицизм XVIII в.).
35. Ведущие художественные школы в XVIII в.
36. Французское искусство XVIII века.
37. Роль французского искусства в европейском художественном процессе. Век Просвещения во французской культуре (от царствования Людовика XV до Великой французской революции 1789г.).
38. Творчество Антуана Ватто и новое художественное мировосприятие.
39. Вклад Ф.Буше в рокайльный синтез (эскизы для ковров и фарфора).
40. Скульптура первой половины XVIII в.
41. Версальские традиции в творчестве Г. Кусту Старшего.
42. Творчество Ж.-Б.Шардена.
43. Площадь Согласия - новая ступень в развитии градостроительных идей.
44. Малый Трианон в Версале.
45. . Скульптура классицизма. Творчество Э.-М.Фальконе. Искусство Ж.А.Гудона.
46. Итальянском искусстве XVIII в.
47. Художественная жизнь в Риме XVIII в.
48. Ансамбли позднего барокко (Испанская лестница и фонтанТреви).
49. Рим как общеевропейский центр художественного образования.
50. Английское искусство XVIII в.
51. Выдающиеся портретисты второй половины XVIII в.
52. Творчество Дж.Рейнолдса.
53. Русское искусство XVIII в.
54. Искусство Западной Европы на рубеже XVIII—XIX вв.
55. Жак Огюст Энгр - глава классицистического направления французского искусства.
56. Сочетание романтических тенденций с академическими приемами в портретах Ф. Жерара.
57. Исторические и национальные особенности французского романтизма.
58. . Живописное новаторство К.Коро и создание пейзажа настроения.
59. Историческое своеобразие английского романтизма.
60. Влияние эстетики сентиментализма на характер пейзажной живописи в Англии.
61. Развитие пейзажной акварели.
62. Творчество Дж. Констебля.
63. Творчество Дж.У. Тернера.

64. “Братство прерафаэлитов”.
65. Эстетические взгляды Дж. Рескина и их влияние на деятельность У. Морриса.
66. Изысканная утонченность графических работ У. Бердслея.
67. Романтизм в Германии и Австрии.
68. Творчество К. Д.Фридриха.
69. Австро-немецкое движение назарейцев (Ф.Овербек, П.Корнелиус и др.).
70. Искусство Западной Европы второй половины XIX в.
71. Становление французского реалистического пейзажа в творчестве мастеров барбизонской школы (Т. Руссо, Ж. Дюпре, Диаз делла Пенья).
72. Борьба Г. Курбе против салонного искусства, его интерес к темам повседневного быта французской провинции.
73. Творчество Домье.
74. Творчество Э.Мане.
75. Творчество К. Моне, О. Ренуара, К. Писсарро, А. Сислея и Э. Дега.
76. Импрессионизм и символизм в скульптуре О.Родена.
77. Формирование стиля модерн в европейском искусстве рубежа XIX—XX вв.
78. Стиль модерн в архитектуре Германии, Франции, Бельгии и Скандинавских стран.
79. Символизм и экспрессионизм в творчестве норвежского художника Э. Мунка и швейцарского художника Ф. Ходлера.
80. Аналитический метод пуантилизма Ж. Сера и П. Синьяка.
81. Экспрессионистическая природа живописи Винсента ван Гога.
82. Творчество П.Гогена.
83. Графика и живопись Тулуза Лотрека.
84. Живописная система П. Сезанна и ее влияние на развитие европейского искусства XX века.
85. Русское искусство XIX - начала XX в.
86. Расцвет русской художественной культуры в эпоху правления Александра I.
87. Архитектура первой четверти XIX в.
88. Ампи́р в Петербурге и Москве, ранний и поздний Академии художеств в Санкт-Петербурге.
89. Скульптура первой четверти XIX в.
90. Эволюция академической традиции. К. Брюллов (1799—1852).
91. Развитие творчества. Классическое и романтическое у Брюллова.
92. Историческая картина Ф.Бруни. В.Басин, К.Б. Вениг, В.П. Верещагин, Б.П.Виллевальде. Шамшин.
93. Позднеромантический пейзаж. М.Воробьев и его ученики. М. Лебедев. И.Айвазовский.
94. Александр Иванов и его место в русском искусстве.
95. Русско-византийский стиль.
96. "Товарищество передвижных художественных выставок".
97. Критический реализм.
98. Дореволюционный период в творчестве М.В. Нестерова, отражение духовно-религиозных исканий эпохи в его живописи.
99. Монументальная скульптура: М.Микешин, А. Опекушин и др.
100. Яркий национальный колорит и жизнеутверждающий характер произведений Ф. А. Малявина.
101. Творчество А.Куинджи.
102. Творчество И.Репина.
103. Творчество В.Сурикова.
104. Поэтика образов А.П. Рябушкина.
105. Творчество В. М. Васнецова.
106. Творчество М.А.Врубеля.
107. Расцвет архитектуры в конце XIX — начале XX в. “Живописный”, “графический” и “рационалистический” этапы архитектуры модерна.
108. Творчество Ф.О.Шехтеля.
109. Образование новых художественных объединений: "Мир искусства", "Союз русских художников", "Голубая роза"
110. Творчество А.С. Голубкиной.

111. Творчество С.Т.Коненкова.
112. Пейзажная живопись Н. П. Крымова.
113. Портрет и натюрморт в живописи художников «Бубнового валета».
114. «Чистая живопись» В. В. Кандинского и «супрематизм» К.С. Малевича.
115. Творчество К.С.Петрова-Водкина.
116. Русский экспрессионизм П.Н. Филонова.

Литература для самостоятельного изучения к Разделу 6.

1. Ильина, Т. В. История искусства Западной Европы. От Античности до наших дней : учебник для вузов / Т. В. Ильина, М. С. Фомина. — 7-е изд., перераб. и доп. — Москва : Издательство Юрайт, 2023. — 401 с. — (Высшее образование). — ISBN 978-5-534-12142-1. — Текст : электронный // Образовательная платформа Юрайт [сайт]. — URL: <https://urait.ru/bcode/510491> (дата обращения: 11.03.2023).
2. Дьячкова, Л. Г. История искусств : учебное пособие / Л. Г. Дьячкова. — Хабаровск : ДВГУПС, 2020. — 65 с. — Текст : электронный // Лань : электронно-библиотечная система. — URL: <https://e.lanbook.com/book/179372> (дата обращения: 11.03.2023). — Режим доступа: для авториз. пользователей.
3. Сокольникова, Н. М. История стилей в искусстве : учебник и практикум для вузов / Н. М. Сокольникова. — 2-е изд., испр. и доп. — Москва : Издательство Юрайт, 2023. — 405 с. — (Высшее образование). — ISBN 978-5-534-14108-5. — Текст : электронный // Образовательная платформа Юрайт [сайт]. — URL: <https://urait.ru/bcode/513031> (дата обращения: 10.03.2023).
4. Шестаков, В. П. История американского искусства : учебное пособие для вузов / В. П. Шестаков. — Москва : Издательство Юрайт, 2023. — 158 с. — (Высшее образование). — ISBN 978-5-534-14689-9. — Текст : электронный // Образовательная платформа Юрайт [сайт]. — URL: <https://urait.ru/bcode/519418> (дата обращения: 11.03.2023).

3.3. Методические указания к самостоятельной работе по дисциплине (модулю)

Освоение слушателями программы предполагает изучение материалов дисциплин (модулей) в ходе самостоятельной работы.

Для успешного освоения дисциплины (модуля) и достижения поставленных целей необходимо внимательно ознакомиться с рабочей программой дисциплины (модуля), доступной в электронной информационно-образовательной среде РГСУ.

Следует обратить внимание на списки основной и дополнительной литературы, на предлагаемые преподавателем ресурсы информационно-телекоммуникационной сети Интернет. Эта информация необходима для самостоятельной работы обучающегося.

Для более углубленного изучения темы рекомендуется выполнять задания для самостоятельной работы параллельно с изучением данной темы. При выполнении заданий по возможности используйте наглядное представление материала.

Самостоятельная работа включает разнообразный комплекс видов и форм работы обучающихся.

Написание реферата (доклада).

Требования к структуре реферата (доклада):

Работа должна содержать систематизацию и краткое изложение материала из не менее 5-и литературных источников (монографий, научных статей и докладов) по выбранной теме.

Основные требования к оформлению:

Структура доклада (реферата): 1) титульный лист; 2) содержание (в нем последовательно указываются названия пунктов доклада (реферата), указываются страницы, с которых начинается каждый пункт); 3) введение (формулируется суть исследуемой проблемы, обосновывается выбор темы, определяются ее значимость и актуальность, указываются цель и

задачи доклада (реферата), дается характеристика используемой литературы); 4) основная часть (каждый раздел ее доказательно раскрывает исследуемый вопрос); 5) выводы и заключение (подводятся итоги или делается обобщенный вывод по теме доклада (реферата)); 6) литература.

Доклад (реферат) оформляется на одной стороне листа белой бумаги формата А4 (210x297 мм). Интервал межстрочный – полуторный. Цвет шрифта – черный. Гарнитура шрифта основного текста - «Times New Roman» или аналогичная. Кегль (размер) от 12 до 14 пунктов. Размеры полей страницы (не менее): правое 10 мм, верхнее – 15 мм, нижнее – 20 мм, левое - 25 мм. Формат абзаца: полное выравнивание («по ширине»). Отступ красной строки одинаковый по всему тексту – 15 мм. Страницы должны быть пронумерованы с учётом титульного листа (на титульном листе номер страницы не ставится). В работах используются цитаты, статистические материалы. Эти данные оформляются в виде сносок (ссылок и примечаний). Внутритекстовые, подстрочные и затекстовые библиографические ссылки должны оформляться в соответствии с ГОСТ Р 7.0.5-2008 «Библиографическая ссылка». Общие требования и правила составления».

Реферат (доклад) сдается в бумажном и электронном виде (10 - 20 печатных страниц).

При проверке реферата (доклада) на антиплагиат - www.antiplagiat.ru - (более 50% заимствований) работа не принимается.

Выполнение тестовых заданий.

Тестовые задания содержат вопросы и 3-4 варианта ответа по базовым положениям изучаемой темы, составлены с расчетом на знания, полученные слушателями в процессе изучения темы.

Тестовые задания выполняются в письменной или электронной форме и сдаются преподавателю, ведущему дисциплину (модуль).

Кейс-задание.

Это учебная конкретная ситуация, специально разрабатываемая на основе фактического материала с целью последующего разбора на групповых учебных занятиях. В ходе разбора ситуаций обучающиеся учатся действовать в команде, проводить анализ и принимать управленческие решения.

Критериями оценки выполнения кейс-задания являются:

- навыки групповой работы (оценка альтернатив с учетом слушания и понимания других людей) – до 20% от общей оценки;
- умение провести анализ и синтез информации и аргументов – до 30% от общей оценки;
- способность принимать управленческие решения – до 30% от общей оценки;
- объем и качество оформления – до 20% от общей оценки.

Написание эссе.

Эссе – вид самостоятельной исследовательской работы обучающихся, с целью углубления и закрепления теоретических знаний и освоения практических навыков. Цель эссе состоит в развитии самостоятельного творческого мышления и письменного изложения собственных мыслей. При написании эссе слушатель должен представить развернутый письменный ответ на теоретический или практический актуальный вопрос, объявленный преподавателем в аудитории непосредственно перед ее написанием. В процессе написания эссе разрешается пользоваться нормативно-правовыми актами, конспектом лекций (в печатном виде). Использование интернет-ресурсов не допускается. Темы эссе преподаватель предлагает из числа тех, которые слушатели уже рассматривали на лекциях или практических занятиях,

исходя из содержания заданий в составе оценочных средств. По решению преподавателя, в качестве темы эссе может быть выбрана одна или несколько тем, которые могут быть распределены между слушателями по желанию.

Эссе проводится письменно, по объему не более 3-х печатных листов.

Требования к оформлению эссе:

Эссе выполняется на компьютере (гарнитура Times New Roman, шрифт 14) через 1,5 интервала с полями: верхнее, нижнее – 2; правое – 3; левое – 1,5. Отступ первой строки абзаца – 1,25. Сноски – постраничные. Таблицы и рисунки встраиваются в текст работы. При этом обязательный заголовок таблицы надо размещать над табличным полем, а рисунки сопровождать подрисуночными подписями. При включении в эссе нескольких таблиц и/или рисунков их нумерация обязательна. Обязательна и нумерация страниц. Их целесообразно проставлять внизу страницы – по середине или в правом углу. Номер страницы не ставится на титульном листе, но в общее число страниц он включается. Объем эссе, без учета приложений, не должен превышать 5 страниц. Значительное превышение установленного объема является недостатком работы и указывает на то, что слушатель не сумел отобрать и переработать необходимый материал.

Работа должна содержать собственные умозаключения по сути поставленной проблемы, включать самостоятельно проведенный анализ по сути этой проблемы, выводы, обобщающие авторскую позицию по поставленной проблеме.

РАЗДЕЛ 4. ОЦЕНОЧНЫЕ МАТЕРИАЛЫ ПО ДИСЦИПЛИНЕ (МОДУЛЮ)

4.1. Форма промежуточной аттестации обучающегося по дисциплине (модулю)

Контрольным мероприятием промежуточной аттестации обучающихся по дисциплине (модулю) является **зачет и зачет с оценкой**, который проводится в **устной** форме.

4.2. Организационные основы применения балльно-рейтинговой системы оценки успеваемости обучающихся по дисциплине (модулю)

Оценка качества освоения обучающимися дисциплины (модуля) реализуется в формате балльно-рейтинговой системы оценки успеваемости обучающихся (БРСО).

БРСО в ходе текущего контроля успеваемости и промежуточной аттестации осуществляется по 100-балльной шкале.

Академический рейтинг обучающегося по дисциплине (модулю) складывается из результатов:

- текущего контроля успеваемости (максимальный текущий рейтинг обучающегося 80 рейтинговых баллов;
- промежуточной аттестации (максимальный рубежный рейтинг обучающегося 20 рейтинговых баллов.

Условия оценки освоения обучающимся дисциплины (модуля) в формате БРСО доводятся преподавателем до сведения обучающихся на первом учебном занятии, а также размещены в свободном доступе в электронной информационно-образовательной среде Университета.

4.3. Проведение текущего контроля успеваемости обучающихся по дисциплине (модулю) в соответствии с балльно-рейтинговой системой оценки успеваемости обучающегося

В течение учебного семестра до промежуточной аттестации на основании утвержденной рабочей программы дисциплины (модуля) формируется текущий рейтинг обучающегося.

Текущий рейтинг обучающегося складывается как сумма рейтинговых баллов, полученных им в течение учебного семестра по всем видам учебных занятий по дисциплине (модулю).

В процессе текущего контроля оцениваются следующие действия обучающегося, направленные на освоение компетенций в рамках изучения дисциплины (модуля):

– академическая активность (посещаемость учебных занятий, самостоятельное изучение содержания дисциплины (модуля) в электронной информационно-образовательной среде, соблюдение сроков сдачи практических заданий и текущих контрольных мероприятий и др.);

– выполнение и сдача текущих и итогового практических заданий (эссе, рефераты, творческие задания, активное участие в групповых интерактивных занятиях (дискуссии и др.), защита проектов и др.);

– прохождение рубежей текущего контроля, включая соблюдение графика их прохождения в электронной информационно-образовательной среде.

Для планирования расчета текущего рейтинга обучающегося используются следующие пропорции:

Вид учебного действия	Максимальная рейтинговая оценка, баллов
академическая активность	10
практические задания	40
<i>из них: текущие практические задания</i>	20
<i>итоговое практическое задание</i>	20
рубежи текущего контроля	30
ИТОГО:	80

В течение учебного семестра по дисциплине (модулю) обучающимся должен быть накоплен текущий рейтинг не менее 52 рейтинговых баллов (65% от максимального значения текущего рейтинга).

Необходимыми условиями допуска обучающегося к промежуточной аттестации по дисциплине являются положительное прохождение обучающимся не менее 65% рубежей текущего контроля с накоплением не менее 65% максимального рейтингового балла за каждый рубеж текущего контроля и положительное выполнение итогового практического задания с накоплением не менее 65% максимального рейтингового балла, установленного за итоговое практическое задание.

Невыполнение вышеуказанных условий является текущей академической задолженностью, которая должна быть ликвидирована обучающимся до контрольного мероприятия промежуточной аттестации.

Сведения о наличии у обучающихся текущей академической задолженности, сроках и порядке добора рейтинговых баллов для её ликвидации доводятся до обучающихся педагогическим работником.

В случае неликвидации текущей академической задолженности, педагогический работник обязан во время контрольного мероприятия промежуточной аттестации поставить обучающемуся 0 рейтинговых баллов. В этом случае ликвидация текущей академической задолженности возможна в периоды проведения повторной промежуточной аттестации.

4.4. Проведение промежуточной аттестации обучающихся по дисциплине (модулю) в соответствии с балльно-рейтинговой системой оценки успеваемости обучающегося

Промежуточная аттестация по дисциплине (модулю) проводится в соответствии с Положением о промежуточной аттестации обучающихся по основным профессиональным образовательным программам в Российском государственном социальном университете и Положением о балльно-рейтинговой системе оценки успеваемости обучающихся по основным профессиональным образовательным программам в Российском государственном социальном университете в действующей редакции.

На промежуточную аттестацию отводится 20 рейтинговых баллов.

Ответы обучающегося на контрольном мероприятии промежуточной аттестации оцениваются педагогическим работником по 20-балльной шкале, а итоговая оценка по дисциплине (модулю) выставляется по пятибалльной системе для зачета с оценкой, по системе зачтено / не зачтено для зачета.

В процессе определения рубежного рейтинга обучающегося используется следующая шкала:

Рубежный рейтинг	Критерии оценки освоения обучающимся дисциплины (модуля) в ходе контрольных мероприятий промежуточной аттестации
19-20 рейтинговых баллов	обучающийся глубоко и прочно усвоил программный материал, исчерпывающе, последовательно, грамотно и логически стройно его излагает, тесно увязывает с задачами и будущей деятельностью, не затрудняется с ответом при видоизменении задания, свободно справляется с задачами и практическими заданиями, правильно обосновывает принятые решения, умеет самостоятельно обобщать и излагать материал, не допуская ошибок
16-18 рейтинговых баллов	обучающийся твердо знает программный материал, грамотно и по существу излагает его, не допуская существенных неточностей в ответе на вопрос, может правильно применять теоретические положения и владеет необходимыми умениями и навыками при выполнении практических заданий
13-15 рейтинговых баллов	обучающийся освоил основной материал, но не знает отдельных деталей, допускает неточности, недостаточно правильные формулировки, нарушает последовательность в изложении программного материала и испытывает затруднения в выполнении практических заданий
1-12 рейтинговых баллов	обучающийся не знает значительной части программного материала, допускает существенные ошибки, с большими затруднениями выполняет практические задания
0 рейтинговых баллов	не аттестован

4.5. Оценочные материалы для проведения текущего и рубежного контроля обучающихся по дисциплине (модулю)

Перечень вопросов текущего и рубежного контроля

№ п/п	Контролируемые разделы (темы), дисциплины	Код контролируемой компетенций	Форма рубежного контроля	Вопросы/задания рубежного контроля
1	Раздел -1 «История первобытного искусства и искусства древних цивилизаций Ближнего Востока и Египта.»	ОПК-1, ПК-4	Устный опрос	<ol style="list-style-type: none"> 1 Роль искусства в жизни общества. 2 Искусство как отражение действительности в форме специфических художественных образов. формы искусства. 3 Искусство палеолита: хронология, основные памятники (Ляско, Альтамира). Особенности монументального искусства: назначение, техника, масштаб, организация комплексов. 4 Гипотезы о происхождении искусства. 5 Мезолит: хронология, изменения в образе жизни человека. Микролиты. Петроглифы. 6 Неолит: периодизация, различия в темпах развития северных и южных районов. Неолитические петроглифы. Мегалитические сооружения: менгиры, дольмены, кромлехи. Понятие “неолитической революции”. 7 Сирио-палестинский, анатолийский, месопотамский центры. 8 Додинастический период и Раннее царство в Древнем Египте. Архитектура гробниц (мастаба). Палетка Нармера. Монументальная живопись (гробница вождя в Иераконполе). 9 Древнее царство египетской культуры. 10 Среднее царство Египта египетской культуры. 11 Новое царство Египта египетской культуры. 12 Поздний период египетской культуры. 13 Искусство древней Передней Азии и Ирана – общая характеристика. 14 Месопотамия: географические особенности, характер цивилизации, культурные особенности. 15 Шумерская и аккадская глиптика. Архитектура и изобразительное искусство позднешумерского и старовавилонского периодов.

				<p>16 Архитектура и изобразительное искусство Вавилона I тыс. до н. э.</p> <p>17 Искусство ахеменидского Ирана.</p>
	<p>Раздел – 2</p> <p>«История искусств античного мира»</p>	<p>ОПК-1,</p> <p>ПК-4</p>	<p>Устный опрос</p>	<ol style="list-style-type: none"> 1. Понятие античного искусства, его периодизация. 2. Эгейский мир: особенности цивилизации, периодизация. 3. Связь с цивилизациями древнего Востока и влияние на греческую культуру. 4. Искусство древней Греции - периодизация, особенности цивилизации. 5. Греческая колонизация. 6. Роль классической традиции в истории искусства. 7. Искусство гомеровского времени. 8. Архаический период. 9. Формирование типов керамики. Чернофигурная и краснофигурная техники вазописи. 10. Эксекий. Классический период. Внутренняя периодизация. 11. Архитектура, скульптура и вазопись высокой классики. 12. Особенности архитектуры, скульптура поздней классики. 13. Эллинизм. Основные черты периода. Особенности градостроения и архитектуры 14. Роль эллинистической традиции. 15. Искусство Древнего Рима. Место римского искусства в истории античной культуры. Периодизация и особенности. 16. Искусство этрусков как пример искусства Италии до установления римского господства. 17. Искусство Рима периода Республики. 18. Форум Романум. Римский скульптурный портрет, монументальная живопись. 19. Архитектура и изобразительное искусство эпохи Октавиана Августа. 20. Искусство Римской империи. 21. Роль античной традиции в формировании христианского искусства.
3.	<p>Раздел -3</p> <p>«История искусств Византии и Древней Руси»</p>	<p>ОПК-1,</p> <p>ПК-4</p>	<p>Устный опрос</p>	<ol style="list-style-type: none"> 1. Возникновение и развитие христианской иконографии. 2. Особенности содержания и формирование художественного языка христианского искусства. 3. Базилика св. Петра, церкви Санта Мария Маджоре, Санта Сабина в Риме. 4. Византийская художественная культура и античные традиции. 5. Расцвет византийского искусства в период правления императора Юстиниана (527—565). 6. Особенности архитектурного облика храма св. Софии в Константинополе. 7. Ранневизантийская иконопись.

				<ol style="list-style-type: none"> 8. Ранневизантийская Книжная миниатюра. 9. Разработка системы канонических правил религиозных изображений, формирование и закрепление христианской иконографии. 10. Византийское искусство IX—XII вв. 11. Структурно-типологические и эстетические особенности византийского крестово-купольного храма IX-XII вв. 12. Книжная миниатюра Византии IX-XII вв. 13. Расцвет иконописи в Византии IX-XII вв. 14. Художественный язык византийского монументального искусства. 15. Влияние византийского искусства на художественную культуру стран Балканского полуострова, Закавказья и Древней Руси. 16. Искусство Киевской Руси. 17. Мозаики Софийского собора и Михайловского Златоверхого монастыря. 18. Фрески киевского, черниговского новгородского соборов. 19. Значение наследия Киевской Руси в истории русской культуры. 20. Архитектурные памятники середины XII в. в Кидекше и Переяславле-Залесском. 21. Успенский собор во Владимире. 22. Боголюбовский замок и церковь Покрова на Нерли. 23. Рождественский собор в Суздале. 24. Димитровский собор во Владимире. 25. Георгиевский собор в Юрьеве-Польском. 26. Монументальная живопись в Успенском и Димитровском соборах во Владимире. 27. Ранние фрески Рождественского собора в Суздале. 28. Общие тенденции развития изобразительного искусства в русских землях. 29. Фрески новгородских церквей. 30. Расцвет русской культуры накануне Батыева нашествия. 31. Становление и развитие местных художественных школ (новгородской, ростовской, ярославской, тверской, псковской и др.). 32. Возвышение Москвы и ее художественная культура. 33. Расцвет регионального искусства. (вторая половина XIV — первая треть XV в.). 34. Феофан Грек. 35. Расцвет московской школы живописи. Творчество Андрея Рублева и художников его круга. 36. Книжные миниатюры “Евангелия Хитрово” и “Морозовского Евангелия”, орнаменты книг. “Евангелие Федора Кошки”. 37. Дионисий и его влияние на художественную культуру Москвы конца XV — начала XVI в. Белозерский и ферапонтовский циклы и их место в творчестве Дионисия.
--	--	--	--	--

	<p>Раздел - 4</p> <p>Искусство стран Западной и Центральной Европы V—XIV вв.</p>	<p>ОПК-1, ПК-4</p>	<p>Устный опрос</p>	<ol style="list-style-type: none"> 1. Искусство Западной Европы V—X вв.. 2. Принятие христианства и его роль в формировании основных форм архитектуры и изобразительного искусства западноевропейского средневековья. 3. Распространение орнаментально-декоративного стиля “абстрактной звериной орнаментики”. 4. Расцвет книжной миниатюры в Ирландии (книга из Дурроу, Келлское евангелие). 5. Культовая архитектура V—VIII вв. 6. Книжная миниатюра эпохи Меровингов. 7. Развитие центрического и базиликального типа храма. 8. Монументальная живопись VIII—IX вв. 9. Развитие прикладного искусства и мелкой Пластики каролингского времени. 10. Расцвет книжной миниатюры в VIII-XI вв. 11. Книжная миниатюра времени правления Оттоновской династии. 12. Архитектура Франции и Германии X в. 13. Искусство Западной и Центральной Европы XI—XII вв. 14. Романский стиль. 15. Развитие базиликального типа храма, эволюция арочных и крестовых сводов Северной Италии. 16. Романское искусство Франции. 17. Строительство больших монастырских комплексов Франции. 18. Пластическая выразительность и лаконизм архитектурных форм французских романских храмов XI — начала XII в. 19. Купольные романские базилики Франции (церковь Сен Фрон в Периге, собор в Ангулеме) и Италии. 20. Художественная система и образный строй скульптурного убранства романского храма. 21. Романское искусство Германии. 22. Романское искусство Италии. 23. Книжная миниатюра в романском искусстве XI—XII вв. 24. Готическое искусство XII—XIV вв. 25. Собор как образ мира. 26. Архитектурная конструкция готических соборов, ее тектонические и выразительные возможности. 27. Единство архитектуры и скульптуры в создании художественного образа готического собора. 28. Формирование национальных художественных школ и региональных центров. 29. Интернациональный стиль рубежа XIV-XV вв
--	---	------------------------	---------------------	--

				<p>30. Готическое искусство Франции. 31. Готическое искусство Германии. 32. Книжная миниатюра рубежа XIV— XV вв. 33. Развитие искусства витража. 34. Декоративно-прикладное искусство Англии XIII-XIV вв.</p>
	<p>Раздел - 5</p> <p>Искусство эпохи Возрождения</p>	<p>ОПК-1, ПК-4</p>	<p>Устный опрос</p>	<ol style="list-style-type: none"> 1. Общая характеристика культуры и искусства эпохи Возрождения 2. Эстетические взгляды эпохи Возрождения 3. Истоки Возрождения в Италии и концепция Проторенессанса. 4. Развитие локальных художественных школ: флорентийской, сиенской, пизанской. 5. Развитие типа купольной базилики, сохранение самоценности стены как выразительного пластического объема, использование декоративных и конструктивных элементов готики (церковь монастыря Сан Франческо в Ассизи, соборы в Сиене, Орвьето и Милане). 6. Новые архитектурные и конструктивные идеи в постройках Арнольфо ди Камбио во Флоренции (собор Санта Мария дель Фьоре, церковь Санта Кроче). 7. Становление нового типа гражданской архитектуры (Палаццо делла Синьория и Лоджия деи Ланци во Флоренции, Палаццо Публико в Сиене, Дворец дождей в Венеции). 8. Формирование нового языка искусства, основанного на обобщении опыта Раннего Возрождения и глубинном освоении наследия классической древности. 9. Архитектура Высокого Возрождения. 10. Творчество Д.Браманте. Влияние Браманте на развитие архитектурной теории и практики Возрождения. 11. Творчество Д.Браманте. 12. Леонардо да Винчи. 13. Творчество Рафаэля Санти. 14. Творчество Микеланджело. 15. Творчество Тициана 16. Творчество П.Веронезе. 17. Архитектура А. Палладио. 18. Понятие “Северного Возрождения”. 19. Придворно-рыцарское позднеготическое искусство Бургундии и его роль в пробуждении интереса к красоте и многообразию природного мира, к индивидуальной характерности образов (франко-фламандская школа миниатюры, искусство братьев Лимбурггов). 20. Формирование европейских национальных художественных школ на рубеже XV-XVI вв.

				<ol style="list-style-type: none"> 21. Творчество Яна ван Эйка. 22. Творчество И.Босха. 23. Творчество Питера Брейгеля Старшего. 24. А.Дюрер — основоположник искусства немецкого Возрождения. 25. Творчество М.Грюневальда. 26. Творчество Г.Гольбейна Младшего. 27. Творчество Ж.Фуке. 28. Ренессансные замки, городские дворцы и особенно замки-резиденции в долине Луары (Шамбор, Шенонсо, Азеле Ридо). 29. Французский маньеризм.
	<p>Раздел - 6</p> <p>Искусство Западной Европы и России XVII-XX вв.</p>	<p>ОПК-1, ПК-4</p>	<p>Устный опрос</p>	<ol style="list-style-type: none"> 1. Западноевропейское искусство XVII в. 2. Эпоха барокко. 3. Итальянское искусство XVII в. 4. Болонский академизм и караваджизм. 5. Новая методика художественного образования в Болонской академии. 6. Творчество Караваджо. 7. Испанское искусство XVII в. 8. Роль Толедо как традиционного художественного центра Испании. 9. Творчество Эль Греко. 10. Творчество Х. Риберы. 11. Творчество Ф. Сурбарана. 12. Творчество Диего де Сильва Веласкеса. 13. Испанская живопись второй половины XVII в. Алтарные и жанровые картины Мурильо. 14. Искусство Фландрии 17 века. 15. Петер Пауль Рубенс — основатель и глава фламандской школы живописи. 16. Творчество А. ван Дейка. 17. Творчество Я.Иорданса. 18. Творчество Ф.Снейдерса. 19. Периодизация голландского искусства 17 в. 20. Творчество Рембрандта ван Рейна. 21. Становление и развитие национального голландского пейзажа. 22. Жанр “цветов и плодов” в голландской живописи конца XVII в. 23. Французское искусство XVII в.

				<p>24. Традиции французского Возрождения и предвестники классицизма в архитектуре: С. де Брос, Ж.Лемерсье, Ф.Мансар.</p> <p>25. Творчество Жоржа де Ла Тура.</p> <p>26. Дворцово-парковый ансамбль в Во-ле-Виконт. Версаль и Лувр.</p> <p>27. Клод Перро и его теоретические идеи.</p> <p>28. Творчество Ж.Ардуэна-Мансара.</p> <p>29. Роль портрета во французском искусстве конца XVII в. (Ларжильер, Риго).</p> <p>30. Прикладное искусство. Деятельность мануфактуры гобеленов.</p> <p>31. Западноевропейское искусство XVIII в.</p> <p>32. Просвещение как особый этап в развитии европейской художественной культуры.</p> <p>33. Формирование искусства рококо.</p> <p>34. Появление с середины XVIII в. новых тенденций, связанных со становлением стиля классицизма (неоклассицизм, классицизм XVIII в.).</p> <p>35. Ведущие художественные школы в XVIII в.</p> <p>36. Французское искусство XVIII века.</p> <p>37. Роль французского искусства в европейском художественном процессе. Век Просвещения во французской культуре (от царствования Людовика XV до Великой французской революции 1789г.).</p> <p>38. Творчество Антуана Ватто и новое художественное мировосприятие.</p> <p>39. Вклад Ф.Буше в рокайльный синтез (эскизы для ковров и фарфора).</p> <p>40. Скульптура первой половины XVIII в.</p> <p>41. Версальские традиции в творчестве Г. Кусту Старшего.</p> <p>42. Творчество Ж.-Б.Шардена.</p> <p>43. Площадь Согласия - новая ступень в развитии градостроительных идей.</p> <p>44. Малый Трианон в Версале.</p> <p>45. . Скульптура классицизма. Творчество Э.-М.Фальконе. Искусство Ж.А.Гудона.</p> <p>46. Итальянском искусстве XVIII в.</p> <p>47. Художественная жизнь в Риме XVIII в.</p> <p>48. Ансамбли позднего барокко (Испанская лестница и фонтан Треви).</p> <p>49. Рим как общеевропейский центр художественного образования.</p> <p>50. Английское искусство XVIII в.</p> <p>51. Выдающиеся портретисты второй половины XVIII в.</p> <p>52. Творчество Дж.Рейнолдса.</p> <p>53. Русское искусство XVIII в.</p> <p>54. Искусство Западной Европы на рубеже XVIII—XIX вв.</p>
--	--	--	--	--

				<p>55. Жак Огюст Энгр - глава классицистического направления французского искусства.</p> <p>56. Сочетание романтических тенденций с академическими приемами в портретах Ф. Жерара.</p> <p>57. Исторические и национальные особенности французского романтизма.</p> <p>58. Живописное новаторство К.Коро и создание пейзажа настроения.</p> <p>59. Историческое своеобразие английского романтизма.</p> <p>60. Влияние эстетики сентиментализма на характер пейзажной живописи в Англии.</p> <p>61. Развитие пейзажной акварели.</p> <p>62. Творчество Дж. Констебля.</p> <p>63. Творчество Дж.У. Тернера.</p> <p>64. “Братство прерафаэлитов”.</p> <p>65. Эстетические взгляды Дж. Рескина и их влияние на деятельность У. Морриса.</p> <p>66. Изысканная утонченность графических работ У. Бердслея.</p> <p>67. Романтизм в Германии и Австрии.</p> <p>68. Творчество К. Д.Фридриха.</p> <p>69. Австро-немецкое движение назарейцев (Ф.Овербек, П.Корнелиус и др.).</p> <p>70. Искусство Западной Европы второй половины XIX в.</p> <p>71. Становление французского реалистического пейзажа в творчестве мастеров барбизонской школы (Т. Руссо, Ж. Дюпре, Диаз делла Пенья).</p> <p>72. Борьба Г. Курбе против салонного искусства, его интерес к темам повседневного быта французской провинции.</p> <p>73. Творчество Домье.</p> <p>74. Творчество Э.Мане.</p> <p>75. Творчество К. Моне, О. Ренуара, К. Писсарро, А. Сислея и Э. Дега.</p> <p>76. Импрессионизм и символизм в скульптуре О.Родена.</p> <p>77. Формирование стиля модерн в европейском искусстве рубежа XIX—XX вв.</p> <p>78. Стиль модерн в архитектуре Германии, Франции, Бельгии и Скандинавских стран.</p> <p>79. Символизм и экспрессионизм в творчестве норвежского художника Э. Мунка и швейцарского художника Ф. Ходлера.</p> <p>80. Аналитический метод пуантилизма Ж. Сера и П. Синьяка.</p> <p>81. Экспрессионистическая природа живописи Винсента ван Гога.</p> <p>82. Творчество П.Гогена.</p> <p>83. Графика и живопись Тулуза Лотрека.</p>
--	--	--	--	--

				<p>84. Живописная система П. Сезанна и ее влияние на развитие европейского искусства XX века.</p> <p>85. Русское искусство XIX - начала XX в.</p> <p>86. Расцвет русской художественной культуры в эпоху правления Александра I.</p> <p>87. Архитектура первой четверти XIX в.</p> <p>88. Ампиры в Петербурге и Москве, ранний и поздний Академии художеств в Санкт-Петербурге.</p> <p>89. Скульптура первой четверти XIX в.</p> <p>90. Эволюция академической традиции. К. Брюллов (1799—1852).</p> <p>91. Развитие творчества. Классическое и романтическое у Брюллова.</p> <p>92. Историческая картина Ф.Бруни. В.Басин, К.Б. Вениг, В.П. Верещагин, Б.П.Виллевалде. Шамшин.</p> <p>93. Позднеромантический пейзаж. М.Воробьев и его ученики. М. Лебедев. И.Айвазовский.</p> <p>94. Александр Иванов и его место в русском искусстве.</p> <p>95. Русско-византийский стиль.</p> <p>96. "Товарищество передвижных художественных выставок".</p> <p>97. Критический реализм.</p> <p>98. Дореволюционный период в творчестве М.В. Нестерова, отражение духовно-религиозных исканий эпохи в его живописи.</p> <p>99. Монументальная скульптура: М.Микешин, А. Опекушин и др.</p> <p>100. Яркий национальный колорит и жизнеутверждающий характер произведений Ф. А. Малявина.</p> <p>101. Творчество А.Куинджи.</p> <p>102. Творчество И.Репина.</p> <p>103. Творчество В.Сурикова.</p> <p>104. Поэтика образов А.П. Рябушкина.</p> <p>105. Творчество В. М. Васнецова.</p> <p>106. Творчество М.А.Врубеля.</p> <p>107. Расцвет архитектуры в конце XIX — начале XX в. "Живописный", "графический" и "рационалистический" этапы архитектуры модерна.</p> <p>108. Творчество Ф.О.Шехтеля.</p> <p>109. Образование новых художественных объединений: "Мир искусства", "Союз русских художников", "Голубая роза"</p> <p>110. Творчество А.С. Голубкиной.</p>
--	--	--	--	--

				111. Творчество С.Т.Коненкова. 112. Пейзажная живопись Н. П. Крымова. 113. Портрет и натюрморт в живописи художников «Бубнового валета». 114. «Чистая живопись» В. В. Кандинского и «супрематизм» К.С. Малевича. 115. Творчество К.С.Петрова-Водкина. 116. Русский экспрессионизм П.Н. Филонова.
--	--	--	--	---

4.6. Оценочные материалы для проведения промежуточной аттестации обучающихся по дисциплине (модулю)

Вопросы/задания для проведения промежуточной аттестации обучающихся по дисциплине (модулю)

Коды контролируемых компетенций	Вопросы /задания
ОПК-1, ПК-4	<ol style="list-style-type: none"> 1. Искусство палеолита: хронология, основные памятники (Ляско, Альтамира) 2. Мегалитические сооружения: менгиры, дольмены, кромлехи 3. Искусство додинастического периода и Раннего царства 4. Древнее царство. Развитие типологии погребальных сооружений: комплекс Джосера, формирование типа пирамиды. Комплекс в Гизе. 5. Памятники гробницы Тутанхамона. 6. Искусство древней Месопотамии 7. Сложение храмовой типологии в Шумере (храм в Уруке, “Овальный храм” в Хафадже). 8. Искусство Ассирии и Нововавилонского царства. 9. Искусство ахеменидского Ирана. 10. Искусство Эгейского мира 11. Архитектура и монументальная живопись (Крит, Санторин). 12. Искусство гомеровского времени. 13. Культура и искусство архаический период 14. Культура и искусство ранней классики. 15. Культура и искусство высокой классики. 16. Эллинизм. Основные черты периода. 17. Место римского искусства в истории античной культуры. Периодизация и особенности. 18. Искусство этрусков. 19. Искусство Рима периода Республики. 20. Роль античной традиции в формировании христианского искусства. 21. Особенности содержания и формирование художественного языка христианского искусства. 22. Византийская художественная культура и античные традиции. 23. Ранневизантийская иконопись и книжная миниатюра. 24. Разработка системы канонических правил религиозных изображений, формирование и закрепление христианской иконографии. 25. Византийское искусство IX—XII вв. 26. Книжная миниатюра и расцвет иконописи в Византии IX-XII вв. 27. Художественный язык византийского монументального искусства. 28. Влияние византийского искусства на художественную культуру стран Балканского полуострова, Закавказья и Древней Руси. 29. Искусство Киевской Руси. 30. Мозаики Софийского собора и Михайловского Златоверхого монастыря. 31. Фрески киевского, черниговского новгородского соборов. 32. Значение наследия Киевской Руси в истории русской культуры. 33. Общие тенденции развития изобразительного искусства в русских землях. 34. Расцвет русской культуры накануне Батыева нашествия. 35. Возвышение Москвы и ее художественная культура.

36. Расцвет регионального искусства. (вторая половина XIV — первая треть XV в.).
37. Феофан Грек.
38. Расцвет московской школы живописи. Творчество Андрея Рублева и художников его круга.
- 39.** Дионисий и его влияние на художественную культуру Москвы конца XV — начала XVI в. Белозерский и ферапонтовский циклы и их место в творчестве Дионисия.
40. Искусство Западной Европы V—X вв..
41. Принятие христианства и его роль в формировании основных форм архитектуры и изобразительного искусства западноевропейского средневековья.
42. Распространение орнаментально-декоративного стиля “абстрактной звериной орнаментики”.
43. Культовая архитектура Европы V—VIII вв.
44. Монументальная живопись Европы VIII—IX вв.
45. Архитектура Франции и Германии X в.
46. Искусство Западной и Центральной Европы XI—XII вв.
47. Романский стиль во Франции.
48. Романское искусство Германии.
49. Романское искусство Италии.
50. Готическое искусство XII—XIV вв.
51. Собор как образ мира.
52. Развитие искусства витража.
53. Общая характеристика культуры и искусства эпохи Возрождения
54. Эстетические взгляды эпохи Возрождения
55. Истоки Возрождения в Италии и концепция Проторенессанса.
56. Развитие локальных художественных школ: флорентийской, сиенской, пизанской.
57. Архитектура Высокого Возрождения.
58. Творчество Леонардо да Винчи.
59. Творчество Рафаэля Санти.
60. Творчество Микеланджело.
61. Творчество Тициана
62. Понятие “Северного Возрождения”.
63. Формирование европейских национальных художественных школ на рубеже XV-XVI вв.
64. Творчество Яна ван Эйка.
65. Творчество И.Босха.
66. Творчество Питера Брейгеля Старшего.
67. А.Дюрер — основоположник искусства немецкого Возрождения.
68. Творчество М.Грюневальда.
69. Творчество Ж.Фуке.
70. Французский маньеризм
71. Западноевропейское искусство XVII в.
72. Эпоха барокко.
73. Итальянское искусство XVII в.
74. Творчество Караваджо.
75. Испанское искусство XVII в.
76. Творчество Эль Греко.
77. Творчество Диего де Сильва Веласкеса.
78. Творчество А. ван Дейка.
79. Творчество Рембрандта ван Рейна.
80. Французское искусство XVII в.
81. Творчество Жоржа де Ла Тура.
82. Дворцово-парковый ансамбль в Во-ле-Виконт. Версаль и Лувр.
83. Западноевропейское искусство XVIII в.

	<p>84. Просвещение как особый этап в развитии европейской художественной культуры.</p> <p>85. Формирование искусства рококо.</p> <p>86. Русское искусство XVIII в.</p> <p>87. Искусство Западной Европы на рубеже XVIII—XIX вв.</p> <p>88. Историческое своеобразие английского романтизма.</p> <p>89. Творчество Дж.У. Тернера.</p> <p>90. “Братство прерафаэлитов”.</p> <p>91. Романтизм в Германии и Австрии.</p> <p>92. Творчество Э.Мане.</p> <p>93. Творчество К. Моне, О. Ренуара, К. Писсарро, А. Сислея и Э. Дега.</p> <p>94. Импрессионизм и символизм в скульптуре О.Родена.</p> <p>95. Формирование стиля модерн в европейском искусстве рубежа XIX—XX вв.</p> <p>96. Символизм и экспрессионизм в творчестве норвежского художника Э. Мунка и швейцарского художника Ф. Ходлера.</p> <p>97. Аналитический метод пуантилизма Ж. Сера и П. Синьяка.</p> <p>98. Экспрессионистическая природа живописи Винсента ван Гога.</p> <p>99. Творчество П.Гогена.</p> <p>100 . Графика и живопись Тулуза Лотрека.</p> <p>101 Русское искусство XIX - начала XX в.</p> <p>102 Ампи́р в Петербурге и Москве, ранний и поздний Академии художеств в Санкт-Петербурге.</p> <p>103 Эволюция академической традиции. К. Брюллов (1799—1852).</p> <p>104 Историческая картина Ф.Бруни. В.Басин, К.Б. Вениг, В.П. Верещагин, Б.П.Виллевальде. Шамшин.</p> <p>105 Позднеромантический пейзаж. М.Воробьев и его ученики. М. Лебедев. И.Айвазовский.</p> <p>106 "Товарищество передвижных художественных выставок".</p> <p>107 Критический реализм.</p> <p>108 Творчество А.Куинджи.</p> <p>109 Творчество И.Репина.</p> <p>110 Творчество В.Сурикова.</p> <p>111 Творчество В. М. Васнецова.</p> <p>112 Творчество М.А.Врубеля.</p> <p>113 Образование новых художественных объединений: "Мир искусства", "Союз русских художников", "Голубая роза"</p> <p>114 Портрет и натюрморт в живописи художников «Бубнового валета».</p> <p>115 «Чистая живопись» В. В. Кандинского и «супрематизм» К.С. Малевича.</p> <p>116 Творчество К.С.Петрова-Водкина.</p> <p>117 Русский экспрессионизм П.Н. Филонова.</p>
--	--

РАЗДЕЛ 5. УСЛОВИЯ РЕАЛИЗАЦИИ ДИСЦИПЛИНЫ (МОДУЛЯ)

5.1. Перечень основной и дополнительной учебной литературы для освоения дисциплины (модуля)

5.1.1. Основная литература

1. Ильина, Т. В. История искусства Западной Европы. От Античности до наших дней : учебник для вузов / Т. В. Ильина, М. С. Фомина. — 7-е изд., перераб. и доп. — Москва : Издательство Юрайт, 2024. — 401 с. — (Высшее образование). — ISBN 978-5-534-12142-1. — Текст : электронный // Образовательная платформа Юрайт [сайт]. — URL: <https://urait.ru/bcode/535469> (дата обращения: 12.02.2024).

2. Ильина, Т. В. История отечественного искусства. От крещения Руси до начала третьего тысячелетия : учебник для вузов / Т. В. Ильина, М. С. Фомина. — 6-е изд., перераб. и доп. — Москва : Издательство Юрайт, 2024. — 370 с. — (Высшее образование). — ISBN 978-5-534-05213-8. — Текст : электронный // Образовательная платформа Юрайт [сайт]. — URL: <https://urait.ru/bcode/535468> (дата обращения: 12.02.2024).

3. Агрatina, Е. Е. Искусство XX века : учебник и практикум для вузов / Е. Е. Агрatina. — 2-е изд. — Москва : Издательство Юрайт, 2024. — 325 с. — (Высшее образование). — ISBN 978-5-534-14730-8. — Текст : электронный // Образовательная платформа Юрайт [сайт]. — URL: <https://urait.ru/bcode/538994> (дата обращения: 12.02.2024).

5.1.2. Дополнительная литература

1. Рейнак, С. -. История искусств (Аполлон) / С. Рейнак ; переводчик И. Г. Самсонова. — Москва : Издательство Юрайт, 2024. — 338 с. — (Антология мысли). — ISBN 978-5-534-06507-7. — Текст : электронный // Образовательная платформа Юрайт [сайт]. — URL: <https://urait.ru/bcode/540875> (дата обращения: 15.02.2024).
2. Вёльфлин, Г. Основные понятия истории искусств / Г. Вёльфлин ; переводчик А. А. Франковский. — Москва : Издательство Юрайт, 2024. — 296 с. — (Антология мысли). — ISBN 978-5-534-05288-6. — Текст : электронный // Образовательная платформа Юрайт [сайт]. — URL: <https://urait.ru/bcode/540046> (дата обращения: 15.02.2024).
3. Байе, Ш. Очерк истории искусств / Ш. Байе ; переводчик Е. М. Преображенская ; под редакцией А. И. Сомова. — Москва : Издательство Юрайт, 2024. — 273 с. — (Антология мысли). — ISBN 978-5-534-12669-3. — Текст : электронный // Образовательная платформа Юрайт [сайт]. — URL: <https://urait.ru/bcode/543348> (дата обращения: 12.02.2024).

5.2. Перечень ресурсов информационно-коммуникационной сети «Интернет», необходимых для освоения дисциплины (модуля)

№ №	Название электронного ресурса	Описание электронного ресурса	Используемый для работы адрес
1.	ЭБС «Университетская библиотека онлайн»	Электронная библиотека, обеспечивающая доступ высших и средних учебных заведений, публичных библиотек и корпоративных пользователей к наиболее востребованным материалам по всем отраслям знаний от ведущих российских издательств	http://biblioclub.ru/
2.	Научная электронная библиотека eLIBRARY.ru	Крупнейший российский информационно-аналитический портал в области науки, технологии, медицины и образования, содержащий рефераты и полные тексты более 34 млн научных публикаций и патентов	http://elibrary.ru/
3.	Образовательная	Электронно-библиотечная система для ВУЗов,	https://urait.ru/

	платформа Юрайт	ССУЗов, обеспечивающая доступ к учебникам, учебной и методической литературе по различным дисциплинам.	
4.	База данных "EastView"	Полнотекстовая база данных периодических изданий	https://eivis.ru/
5.	Электронная библиотека "Grebennikon"	Библиотека предоставляет доступ более чем к 30 журналам, выпускаемых Издательским домом "Гребенников".	https://grebennikon.ru/

5.3 Методические указания для обучающихся по освоению дисциплины (модуля)

Освоение обучающимся дисциплины (модуля) предполагает изучение материалов дисциплины (модуля) на аудиторных занятиях и в ходе самостоятельной работы. Аудиторные занятия проходят в форме лекционных занятий, практических занятий.

При подготовке к аудиторным занятиям необходимо помнить особенности каждой формы его проведения.

Подготовка к лекционным занятиям заключается в следующем.

С целью обеспечения успешного обучения обучающийся должен готовиться к лекционному занятию, поскольку оно является важнейшей формой организации учебного процесса, поскольку:

- знакомит с новым учебным материалом;
- разъясняет учебные элементы, трудные для понимания;
- систематизирует учебный материал;
- ориентирует в учебном процессе.

С этой целью:

- внимательно прочитайте конспект предыдущего лекционного занятия;
- ознакомьтесь с материалом учебников и учебных пособий по теме предыдущего лекционного занятия;
- внесите дополнения к полученным ранее знаниям по теме предыдущего лекционного занятия на полях лекционной тетради;
- запишите вопросы, которые вы зададите лектору на предстоящем лекционном занятии по материалу предыдущего лекционного занятия;
- постарайтесь уяснить место изучаемой темы в своей подготовке;
- узнайте тему предстоящей лекции (по тематическому плану, по информации лектора) и запишите информацию, которой вы владеете по данному вопросу.

Подготовка к практическому занятию

При подготовке и работе во время проведения практических занятий следует обратить внимание на следующие моменты: на процесс предварительной подготовки, на работу во время занятия, обработку полученных результатов, исправление полученных замечаний.

Предварительная подготовка к практическому занятию заключается в изучении теоретического материала в отведенное для самостоятельной работы время, ознакомление с инструктивными материалами с целью осознания задач практического занятия, техники безопасности при проведении занятия.

Работа во время проведения практического занятия:

- консультирование студентов преподавателями и вспомогательным персоналом с целью предоставления исчерпывающей информации, необходимой для самостоятельного выполнения

предложенных преподавателем задач, ознакомление с правилами техники безопасности при выполнении задания;

– самостоятельное выполнение заданий согласно обозначенной учебной программой тематики.

Обработка, обобщение полученных результатов практического занятия проводится обучающимися самостоятельно или под руководством преподавателя (в зависимости от степени сложности поставленных задач). В результате оформляется индивидуальный отчет. Подготовленный к сдаче на контроль и оценку отчет сдается преподавателю. Форма отчетности может быть письменная, устная или две одновременно. Главным результатом в данном случае служит получение положительной оценки по каждому практическому занятию. Это является необходимым условием при проведении рубежного контроля и допуска к зачету / зачету с оценкой. При получении неудовлетворительных результатов обучающийся имеет право в дополнительное время пересдать преподавателю работу до проведения промежуточной аттестации.

5.4 Информационно-технологическое обеспечение образовательного процесса по дисциплины (модуля)

5.4.1. Средства информационных технологий

1. Персональные компьютеры;
2. Средства доступа в Интернет;
3. Проектор.

5.4.2. Лицензионное и свободно распространяемое программное обеспечение, в том числе отечественного производства:

1. Операционная система: Astra Linux SE
2. Пакет офисных программ: LibreOffice
3. Справочная система Консультант+
4. Okular или Acrobat Reader DC
5. Ark или 7-zip
6. User Gate
7. TrueConf (client)

5.4.3. Информационные справочные системы и профессиональные базы данных

№ №	Название электронного ресурса	Описание электронного ресурса	Используемый для работы адрес
1.	ЭБС «Университетская библиотека онлайн»	Электронная библиотека, обеспечивающая доступ высших и средних учебных заведений, публичных библиотек и корпоративных пользователей к наиболее востребованным материалам по всем отраслям знаний от ведущих российских издательств	http://biblioclub.ru/
2.	Научная электронная библиотека eLIBRARY.ru	Крупнейший российский информационно-аналитический портал в области науки, технологии, медицины и образования, содержащий рефераты и полные тексты более 34 млн научных публикаций и патентов	http://elibrary.ru/

3.	Образовательная платформа Юрайт	Электронно-библиотечная система для ВУЗов, ССУЗов, обеспечивающая доступ к учебникам, учебной и методической литературе по различным дисциплинам.	https://urait.ru/
4.	База данных "EastView"	Полнотекстовая база данных периодических изданий	https://eivis.ru/
5.	Электронная библиотека "Grebennikon"	Библиотека предоставляет доступ более чем к 30 журналам, выпускаемых Издательским домом "Гребенников".	https://grebennikon.ru/

5.5. Материально-техническое обеспечение образовательного процесса по дисциплине (модулю)

Для изучения дисциплины (модуля) используются:

Учебная аудитория для лекционных занятий оснащена специализированной мебелью (стол для преподавателя, парты, стулья, доска для написания мелом), техническими средствами обучения (проектор, экран, звуковое оборудование, компьютер, имеющий доступ в Интернет), а также, при необходимости, демонстрационными печатными пособиями.

Учебная аудитория для практических занятий: оснащена специализированной мебелью (стол для преподавателя, парты, стулья, доска для написания мелом, зеркала, гримировальный стол); техническими средствами обучения (проектор, экран, звуковое оборудование, компьютер, имеющий доступ в Интернет), а также, при необходимости, демонстрационными печатными пособиями.

Помещения для самостоятельной работы обучающихся: оснащены специализированной мебелью (парты, стулья) техническими средствами обучения (персональные компьютеры с доступом в сеть Интернет и обеспечением доступа в электронно-информационную среду университета, программным обеспечением).

5.6. Образовательные технологии

При реализации дисциплины (модуля) применяются различные образовательные технологии, в том числе технологии электронного обучения.

Освоение дисциплины (модуля) предусматривает использование в учебном процессе активных и интерактивных форм проведения учебных занятий в форме (разбор конкретных ситуаций, актерские тренинги) в сочетании с внеаудиторной работой с целью формирования и развития **профессиональных** навыков обучающихся.

При освоении дисциплины (модуля) предусмотрено применением электронного обучения и дистанционных образовательных технологий.

Учебные часы дисциплины (модуля) предусматривают классическую контактную работу преподавателя с обучающимся в аудитории и контактную работу посредством электронной информационно-образовательной среды в синхронном и асинхронном режиме (вне аудитории) посредством применения возможностей компьютерных технологий (электронная почта, электронный учебник, тестирование, вебинар, видеофильм, презентация, форум и др.).

В рамках дисциплины (модуля) предусмотрены встречи с руководителями и работниками организаций, деятельность которых связана с *направленностью* реализуемой основной профессиональной образовательной программы.

ЛИСТ РЕГИСТРАЦИИ ИЗМЕНЕНИЙ

№ п/п	Содержание изменения	Реквизиты документа об утверждении изменения	Дата введения изменения
1.	Рабочая программа дисциплины (модуля) актуализирована	Протокол заседания кафедры № _____ от « ____ » _____ 20 ____ года	____.____.____
2.		Протокол заседания кафедры № _____ от « ____ » _____ 20 ____ года	____.____.____
3.		Протокол заседания кафедры № _____ от « ____ » _____ 20 ____ года	____.____.____
4.		Протокол заседания кафедры № _____ от « ____ » _____ 20 ____ года	____.____.____



МИНИСТЕРСТВО НАУКИ И ВЫСШЕГО ОБРАЗОВАНИЯ РОССИЙСКОЙ ФЕДЕРАЦИИ
ФЕДЕРАЛЬНОЕ ГОСУДАРСТВЕННОЕ БЮДЖЕТНОЕ ОБРАЗОВАТЕЛЬНОЕ
УЧРЕЖДЕНИЕ ВЫСШЕГО ОБРАЗОВАНИЯ
**«РОССИЙСКИЙ ГОСУДАРСТВЕННЫЙ СОЦИАЛЬНЫЙ
УНИВЕРСИТЕТ»**

УТВЕРЖДАЮ
заведующий кафедрой физической культуры,
спорта и здорового образа жизни

Э.А. Аленуров

02 февраля 2024 г.

**РАБОЧАЯ ПРОГРАММА ДИСЦИПЛИНЫ (МОДУЛЯ)
Физическая культура и спорт**

Направление подготовки
«52.03.02 Хореографическое исполнительство»

Направленность
«Хореографическое исполнительство»

**ОБРАЗОВАТЕЛЬНАЯ ПРОГРАММА ВЫСШЕГО ОБРАЗОВАНИЯ –
ПРОГРАММА БАКАЛАВРИАТА**

Форма обучения
Очно-заочная

Москва, 2024 г.


Рабочая программа дисциплины (модуля) «Физическая культура и спорт» разработана на основании федерального государственного образовательного стандарта высшего образования – *бакалавриата* по направлению подготовки 52.03.02 *Хореографическое исполнительство*, утвержденного приказом Министерства образования и науки Российской Федерации от 16.11.2017 №1131, учебного плана по основной профессиональной образовательной программе высшего образования – программе *бакалавриата* по направлению подготовки 52.03.02 *Хореографическое исполнительство* (далее – «ОПОП»).

Рабочая программа дисциплины (модуля) разработана рабочей группой в составе: кандидата педагогических наук, доцента Петровой М. А.

Рабочая программа дисциплины (модуля) обсуждена и утверждена на заседании кафедры физической культуры, спорта и здорового образа жизни
(наименование кафедры)

Протокол № 8 от «31» января 2024 года

Заведующий кафедрой кандидат
социологических наук, доцент



Э.А. Аленуров

(подпись)

СОДЕРЖАНИЕ

РАЗДЕЛ 1. ПАСПОРТ РАБОЧЕЙ ПРОГРАММЫ ДИСЦИПЛИНЫ (МОДУЛЯ)	4
1.1. Цель и задачи дисциплины (модуля)	4
1.2. Планируемые результаты обучения по дисциплине (модулю) в рамках планируемых результатов освоения основной профессиональной образовательной программы высшего образования – программы бакалавриата, соотнесенные с установленными индикаторами достижения компетенций	4
РАЗДЕЛ 2. СТРУКТУРА И СОДЕРЖАНИЕ ДИСЦИПЛИНЫ (МОДУЛЯ)	5
2.1. Объем дисциплины (модуля), включая контактную работу обучающегося с педагогическими работниками и самостоятельную работу обучающегося	5
2.2. Учебно-тематический план дисциплины (модуля)	6
2.3. Содержание дисциплины (модуля)	7
РАЗДЕЛ 3. УЧЕБНО-МЕТОДИЧЕСКОЕ ОБЕСПЕЧЕНИЕ САМОСТОЯТЕЛЬНОЙ РАБОТЫ ОБУЧАЮЩИХСЯ ПО ДИСЦИПЛИНЕ (МОДУЛЮ).....	15
3.1. Виды самостоятельной работы обучающихся по дисциплине (модулю).....	15
3.2. Задания для самостоятельной работы	15
3.3. Методические указания к самостоятельной работе по дисциплине (модулю)	17
РАЗДЕЛ 4. ОЦЕНОЧНЫЕ МАТЕРИАЛЫ ПО ДИСЦИПЛИНЕ (МОДУЛЮ).....	19
4.1. Форма промежуточной аттестации обучающегося по дисциплине (модулю)	19
4.2. Организационные основы применения балльно-рейтинговой системы оценки успеваемости обучающихся по дисциплине (модулю).....	19
4.3. Проведение текущего контроля успеваемости обучающихся по дисциплине (модулю) в соответствии с балльно-рейтинговой системой оценки успеваемости обучающегося	19
4.4. Проведение промежуточной аттестации обучающихся по дисциплине (модулю) в соответствии с балльно-рейтинговой системой оценки успеваемости обучающегося	20
4.5. Оценочные материалы для проведения текущего и рубежного контроля обучающихся по дисциплине (модулю)	22
4.6. Оценочные материалы для проведения промежуточной аттестации обучающихся по дисциплине (модулю)	24
РАЗДЕЛ 5. УСЛОВИЯ РЕАЛИЗАЦИИ ДИСЦИПЛИНЫ (МОДУЛЯ).....	25
5.1. Перечень основной и дополнительной учебной литературы для освоения дисциплины (модуля)	25
5.1.1. Основная литература	25
5.1.2. Дополнительная литература	25
5.2. Перечень ресурсов информационно-коммуникационной сети «Интернет», необходимых для освоения дисциплины (модуля).....	25
5.3. Методические указания для обучающихся по освоению дисциплины (модуля).....	26
5.4. Информационно-технологическое обеспечение образовательного процесса по дисциплины (модуля).....	27
5.4.1. Средства информационных технологий.....	27
5.4.2. Лицензионное и свободно распространяемое программное обеспечение, в том числе отечественного производства:	27
5.4.3. Информационные справочные системы и профессиональные базы данных	27
5.5. Материально-техническое обеспечение образовательного процесса по дисциплине (модулю).....	28
5.6. Образовательные технологии	28
ЛИСТ РЕГИСТРАЦИИ ИЗМЕНЕНИЙ	30

РАЗДЕЛ 1. ПАСПОРТ РАБОЧЕЙ ПРОГРАММЫ ДИСЦИПЛИНЫ (МОДУЛЯ)

1.1. Цель и задачи дисциплины (модуля)

Цель дисциплины (модуля) заключается в получении обучающимися теоретических знаний о средствах, методах и организационных формах физической культуры с последующим применением в профессиональной сфере и практических навыков (формирование) по удовлетворению особых образовательных потребностей различных групп населения, направленных на повышение уровня их социальной адаптации и реабилитации, обеспечения здорового образа жизни.

Задачи дисциплины (модуля):

1. осваивать системы знаний о значимости физической культуры и её роли в развитии личности и подготовке к профессиональной деятельности, а также социально – биологических, психолого-педагогических основах физической культуры и здорового образа жизни;
2. развивать у студентов знания о роли физической культуры в общекультурном, профессиональном и социальном развитии человека;
3. формировать готовность применять спортивные и оздоровительные технологии для достижения высокого уровня физического здоровья и поддержания его в процессе обучения, и дальнейшей профессиональной деятельности.
4. приобретать личный опыт повышения двигательных и функциональных возможностей в обеспечение общей и профессионально-прикладной физической подготовленности к будущей профессиональной деятельности и быту.

1.2. Планируемые результаты обучения по дисциплине (модулю) в рамках планируемых результатов освоения основной профессиональной образовательной программы высшего образования – программы *бакалавриата*, соотнесенные с установленными индикаторами достижения компетенций

Процесс освоения дисциплины (модуля) направлен на формирование у обучающихся следующих компетенций УК-7 в соответствии с учебным планом.

В результате освоения дисциплины (модуля) обучающийся должен демонстрировать следующие результаты:

Категория компетенций (при наличии)	Код компетенции Формулировка компетенции	Код и наименование индикатора достижения компетенции	Результаты обучения
Самоорганизация и саморазвитие (в том числе здоровьесбережение)	УК-7 Способен поддерживать должный уровень физической	УК-7.1. Понимает влияние оздоровительных систем физического воспитания на	<i>Знать:</i> Основы физической подготовки, необходимой для обеспечения

	<p>подготовленности для обеспечения полноценной социальной и профессиональной деятельности</p>	<p>укрепление здоровья, профилактику профессиональных заболеваний УК-7.2. Соблюдает нормы здорового образа жизни в различных жизненных ситуациях и в профессиональной деятельности. УК-7.3. Выполняет комплексы оздоровительной или адаптивной физической культуры для обеспечения полноценной социальной и профессиональной деятельности.</p>	<p>полноценной социальной и профессиональной деятельности</p> <p><i>Уметь:</i> Использовать основы физической культуры для осознанного выбора и применения здоровьесберегающих технологий с учетом внутренних и внешних условий реализации конкретной профессиональной деятельности <i>Имеет опыт:</i> владения должным уровнем физической подготовленности для обеспечения полноценной социальной и профессиональной деятельности и соблюдения норм здорового образа жизни</p>
--	--	--	--

РАЗДЕЛ 2. СТРУКТУРА И СОДЕРЖАНИЕ ДИСЦИПЛИНЫ (МОДУЛЯ)

2.1. Объем дисциплины (модуля), включая контактную работу обучающегося с педагогическими работниками и самостоятельную работу обучающегося

Общая трудоемкость дисциплины (модуля) составляет 2 зачетные единицы.

Очно-заочная форма обучения

Вид учебной работы	Всего часов	Семестры			
		1	2		
Контактная работа обучающихся с педагогическими работниками	24		24		
Лекционные занятия	4		4		
Практические занятия	20		20		
Самостоятельная работа обучающихся	39		39		

Контроль промежуточной аттестации	9		9		
Форма промежуточной аттестации	Зачет		Зачет		
ОБЪЕМ ДИСЦИПЛИНЫ (МОДУЛЯ) В ЧАСАХ	72		72		

2.2. Учебно-тематический план дисциплины (модуля)

Очно-заочная форма обучения

Раздел, тема	Виды учебной работы, академических часов									
	Всего	Самостоятельная работа	Контактная работа обучающихся с педагогическими работниками							
			Всего	Лекционные занятия <i>из них: в форме практической подготовки</i>	Практические занятия <i>из них: в форме практической подготовки</i>	Лабораторные занятия <i>из них: в форме практической подготовки</i>	Консультации / Иная контактная работа <i>из них: в форме практической подготовки</i>			
Модуль 1 (Семестр 2)										
Раздел 1. Основы физической культуры и здорового образа жизни	32	20	12	2		10				
Тема 1.1. Физическая культура в общекультурной и профессиональной подготовке студентов	8	4	4	2		2				
Тема 1.2. Социально-биологические основы физической культуры	8	6	2			2				
Тема 1.3 Основы здорового образа жизни	8	4	4			4				
Тема 1.4 Физическая тренировка в обеспечении здоровья	8	6	2			2				
Раздел 2. Основы самостоятельных занятий физическими упражнениями	31	19	12	2		10				

Раздел, тема	Виды учебной работы, академических часов									
	Всего	Самостоятельная работа	Контактная работа обучающихся с педагогическими работниками							
			Всего	Лекционные занятия <i>из них: в форме практической подготовки</i>	Практические занятия <i>из них: в форме практической подготовки</i>	Лабораторные занятия <i>из них: в форме практической подготовки</i>	Консультации / Иная контактная работа <i>из них: в форме практической подготовки</i>			
Тема 2.1. Средства и методы физической культуры в регулировании работоспособности	6	4	2		2					
Тема 2.2. Общая физическая и специальная подготовка	10	6	4	2		2				
Тема 2.3 Современные оздоровительные технологии. Особенности организации студенческого спорта	8	6	2			2				
Тема 2.4 Основы методики самостоятельных занятий физическими упражнениями	7	3	4			4				
Контроль промежуточной аттестации (час)						9				
Общий объем, часов	72	39	24	4		20				

2.3. Содержание дисциплины (модуля)

РАЗДЕЛ 1. ОСНОВЫ ФИЗИЧЕСКОЙ КУЛЬТУРЫ И ЗДОРОВОГО ОБРАЗА ЖИЗНИ

Перечень изучаемых элементов содержания

Физическая культура, физическое воспитание, физическая подготовленность, двигательная подготовленность, профессионально-прикладная подготовка, спорт, средства физической культуры, методы физической культуры, компоненты физической культуры. Организм, физиологические функции, физической развитие, физическая работоспособность, гипоксия, умственная работоспособность, утомление, биологические ритмы, внешняя среда. Здоровый образ жизни, критерии здоровья, образ жизни, самооценка, адаптация, регенерация, экология, генетика. Тренировка, кровообращение, дыхание, нервная система, обмен веществ и энергии, устойчивость, тренированность.

Тема 1.1. Физическая культура в общекультурной и профессиональной подготовке студентов

Перечень изучаемых элементов содержания

Физическая культура, физическое воспитание, физическая подготовленность, двигательная подготовленность, профессионально-прикладная подготовка, спорт, средства физической культуры, методы физической культуры, компоненты физической культуры.

Тема 1.2. Социально-биологические основы физической культуры

Перечень изучаемых элементов содержания

Организм, физиологические функции, физическое развитие, физическая работоспособность, гипоксия, умственная работоспособность, утомление, биологические ритмы, внешняя среда.

Тема 1.3. Основы здорового образа жизни

Перечень изучаемых элементов содержания

Здоровый образ жизни, критерии здоровья, образ жизни, самооценка, адаптация, регенерация, экология, генетика

Тема 1.4 Физическая тренировка в обеспечении здоровья

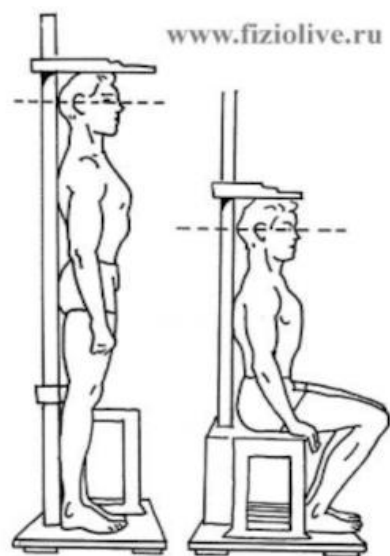
Перечень изучаемых элементов содержания

Тренировка, кровообращение, дыхание, нервная система, обмен веществ и энергии, устойчивость, тренированность.

ЗАДАНИЯ К ПРАКТИЧЕСКИМ ЗАНЯТИЯМ РАЗДЕЛА 1.

Тема 1.1. Физическая культура в общекультурной и профессиональной подготовке студентов

- Длину тела измеряют ростомером. Измерение длины тела стоя при помощи ростомера производят следующим образом: исследуемый становится на площадку ростомера спиной к стойке со шкалой и касается ее тремя точками — пятками, ягодицами и межлопаточным пространством. Голова не должна касаться ростомера, а должна быть слегка наклонена вперед, чтобы верхний край наружного слухового прохода и наружный угол глазницы располагались на одной горизонтальной линии. Измеряющий становится сбоку от исследуемого и опускает на его голову планшетку, скользящую по сантиметровой шкале. Отчет проводят по нижнему краю планшетки. Нужно следить, чтобы исследуемый стоял без напряжения; у женщин с высокой прической волосы при измерении должны быть распущены. Измерение длины тела в положении сидя проводят тем же ростомером, имеющим откидную скамеечку, закрепленную на расстоянии 40 см от пола. Измерение проводят следующим образом: исследуемый глубже садится на скамейку спиной к стойке ростомера, касаясь ее крестцом и межлопаточным пространством, бедра должны быть горизонтальными. Если ноги короткие, под них подкладывают деревянные опоры соответствующей высоты. Положение головы такое же, как при измерении роста стоя



Тема 1.2. Социально-биологические основы физической культуры.



11) Обхват плеча.

Измеряется строго горизонтально, верхний край сантиметровой ленты касается задних углов подмышечных впадин и замыкается перпендикулярно оси плеча.

Тема 1.3. Основы здорового образа жизни.

Как рассчитать индекс массы тела (ИМТ)?

Есть простая формула: показатель массы тела в килограммах следует разделить на показатель роста в метрах, возведенный в квадрат:

$$ИМТ = \text{вес (кг)} : \{\text{рост (м)}\}^2$$

Например, вес человека = 85 кг, рост = 164 см. В этом случае ИМТ = 85 : (1,64 x 1,64) = 31,6.

В соответствии с рекомендациями Всемирной организации здравоохранения разработана следующая интерпретация показателей ИМТ:

Индекс массы тела	Соответствие норме
До 18,5	недостаток веса
18,5–25	норма
25–30	избыточная масса
30–35	ожирение первой степени
35–40	ожирение второй степени
40 и более	ожирение третьей степени



$$ИМТ = \frac{\text{вес(кг)}}{\text{рост(м)} \times \text{рост(м)}}$$



ИМТ	Что показывает ИМТ
менее 16	Значительный дефицит массы тела
16 - 18,5	Недостаток массы тела
18,5 - 25	Норма веса
25 - 30	Излишек массы тела (лишний вес)
30 - 35	Начальная степень ожирения
35 - 40	Средняя степень ожирения
более 40	Ожирение высокой степени

Как вычислить свой индекс массы тела

Тема 1.4.: Физическая тренировка в обеспечении здоровья.

Форма практического задания: расчетное практическое задание

Цель работы: научиться проводить соматометрическое обследование

Приборы и оборудование: ростомер, весы, сантиметровая лента

Ход работы: полученные результаты занесите в таблицу 1

Таблица 1 - Соматометрические методы

Признаки		Семестры							
		1	2	3	4	5	6	7	8
Длина тела, см	сидя								
	стоя								
Масса тела, кг									
Окружность грудной клетки, см	Пауза								
	Вдох								
	Выдох								
	Размах								
Окружность, см	плеча	Напряж.							
		Расслаб.							
	Предплечье								
	Талии								
	Бёдер								
	Бедра								
	Голени								
	Запястья								

РУБЕЖНЫЙ КОНТРОЛЬ К РАЗДЕЛУ 1

форма рубежного контроля – доклад (письменно-устный ответ).

Примерный перечень тем докладов:

1. Физическое развитие, физическое совершенство. Физическая подготовка и двигательная активность человека.
2. Физическая культура как учебная дисциплина высшего профессионального образования и ее задачи.
3. Здоровый образ жизни и факторы его составляющие. Роль физической культуры в формировании здорового образа жизни.
4. Чем характеризуются понятия: физическая культура, спорт, физическое воспитание, физическое совершенство, физическая рекреация, физическое развитие, физическая подготовка, физическое упражнение;
5. Что отражает понятие «компоненты физической культуры»;
6. Что относится к понятию «массовый спорт» и «спорт высших достижений» и в чем их различие.
7. Чем характеризуется взаимосвязь физической и умственной работоспособности.
8. Биологические ритмы и их влияние на работоспособность.
9. Внешняя среда и ее влияние на здоровье человека.
10. Гипокинезия и гиподинамия как проблемы современного общества.
11. Чем характеризуется здоровый образ жизни.
12. Алкоголизм и его причины.
13. Курение и его причины.
14. Роль здорового образа жизни в сохранении здоровья.
15. Здоровье в иерархии потребностей человека.
16. Чем характеризуется тренированность.
17. Как можно оценить тренированность.
18. Какие изменения происходят в системе кровообращения под влиянием тренированности.
19. Какие изменения происходят в системе дыхания под влиянием тренированности.
20. Как физическая нагрузка влияет на нервную систему.

РАЗДЕЛ 2. ОСНОВЫ САМОСТОЯТЕЛЬНЫХ ЗАНЯТИЙ ФИЗИЧЕСКИМИ УПРАЖНЕНИЯМИ

Перечень изучаемых элементов содержания

Труд студента, психофизическая работоспособность, средства физической культуры, методы физической культуры, средство профилактики, средства коррекции. Средства физического воспитания, методы физического воспитания, физические качества, психические качества, интенсивность нагрузок, общая физическая подготовка, специальная физическая подготовка. Аэробика, фитнес, футбол-аэробика, бодибилдинг, калланетик, дыхательная гимнастика, йога, шейпинг, гиревой спорт. Двигательная активность, мотивация, формы занятий, содержание занятий, гигиена занятий, определение нагрузки, самоконтроль.

Тема 2.1. Средства и методы физической культуры в регулировании работоспособности

Перечень изучаемых элементов содержания

Труд студента, психофизическая работоспособность, средства физической культуры, методы физической культуры, средство профилактики, средства коррекции.

Тема 2.2. Общая физическая и специальная подготовка

Перечень изучаемых элементов содержания

Средства физического воспитания, методы физического воспитания, физические качества, психические качества, интенсивность нагрузок, общая физическая подготовка, специальная физическая подготовка.

Тема 2.3. Современные оздоровительные технологии. Особенности организации студенческого спорта

Перечень изучаемых элементов содержания

Аэробика, фитнес, футбол-аэробика, бодибилдинг, калланетик, дыхательная гимнастика, йога, шейпинг, гиревой спорт.

Тема 2.4. Основы методики самостоятельных занятий физическими упражнениями

Перечень изучаемых элементов содержания

ЗАДАНИЯ К ПРАКТИЧЕСКИМ ЗАНЯТИЯМ РАЗДЕЛА 2

Перечень примерных тем практических заданий.

Тема практического занятия. Современные оздоровительные технологии. Особенности организации студенческого спорта

Форма практического задания: расчетное практическое задание

Цель работы: научиться проводить оценку функционального состояния сердечно-сосудистой и нервной систем организма.

Приборы и оборудование: секундомер

Ход работы: полученные результаты занести в тетрадь и написать выводы по каждому испытуемому.

Ортостатическая проба или проба с изменением положения тела предназначена для проведения оценки функционального состояния сердечно-сосудистой и нервной систем. Она отражает устойчивость вегетативной нервной системы (ВНС) к различным факторам и проявляется в изменении частоты сердечных сокращений (ЧСС). Среди неблагоприятных факторов можно назвать атмосферное давление и его перепады, эмоциональное состояние, утомление, перетренированность и др.

Отклик сердечно-сосудистой системы на изменение положения тела проявляется в выполнении упражнений на силовые способности...

Алгоритм выполнения задания

Ортостатическую пробу лучше проводить утром перед зарядкой или в другое время дня до еды. *Основное правило:* проводить пробу в одни и те же часы суток. Проба предусматривает изучение реакции сердечно-сосудистой системы при изменении положения тела обследуемого от горизонтального к вертикальному, путем активного вставания и в процессе пребывания в вертикальном положении (ортостаза). Реакция на вставание изучается посредством регистрации ЧСС¹.

Задание выполняется в группе, состоящей из трех человек.

Один из испытуемых находится в положении лежа в состоянии покоя в течение 5-7 минут. На последней минуте измеряется ЧСС с помощью пальпаторного метода, далее надо встать и отдохнуть стоя одну минуту и подсчитать пульс в положении стоя за 1 минуту.

По разнице между частотой пульса лежа и стоя судят о реакции сердечно-сосудистой системы на нагрузку при изменении положения тела. Это позволяет оценивать функциональное состояние регуляторных механизмов и дает некоторое представление о тренированности организма.

Полученные результаты обрабатываются и интерпретируются.

Разница *от 0 до 12 ударов* свидетельствует о хорошей физической тренированности *18-25 ударов* - показатель отсутствия физической тренированности. Разница *более 25 ударов* свидетельствует о переутомлении или заболевании, в таких случаях следует обратиться к врачу.

За норму принято значение 20 ударов в минуту.

Выводы

- 1.
- 2.

Тема практического занятия. Общая физическая и специальная подготовка

Перечень изучаемых элементов содержания

Форма практического задания: расчетное практическое задание

Метод исследования функционального состояния дыхательной системы: проба Штанге и проба Генчи.

Цель работы: научиться исследовать функциональное состояние дыхательной системы.

Приборы и оборудование: секундомер.

Ход работы: использовать критерии оценки задержки дыхания на вдохе и выдохе (таблица 5), занести в таблицу 4.

Проба **Штанге** предполагает задержку дыхания на вдохе.

Техника выполнения: В положении сидя производится глубокий, но не максимальный вдох.

Проба **Генчи** предполагает задержку дыхания на выдохе.

Техника выполнения: В положении сидя производится глубокий, но не максимальный выдох.

В момент задержки дыхания нос заживается пальцами.

Тестирование проводится в группе из трех человек.

Таблица 3 - Время задержки дыхания на вдохе и выдохе

Показатель	Время задержки дыхания, секунды		
	Испытуемый 1	Испытуемый 2	Испытуемый 3
Проба Штанге			
Проба Генчи			

Оценочные средства

Таблица 4 - Критерии оценки задержки дыхания на вдохе и выдохе

Проба Штанге		Проба Генчи		Оценка
Юноши	Девушки	Юноши	Девушки	
90 сек.	80 сек.	45 сек.	35 сек.	Отлично
80-89 сек	70-79 сек.	40-44 сек	30-34 сек.	Хорошо
50-79 сек.	40-69 сек.	30-39 сек.	20-29 сек.	Удовлетворительно
Менее 50 сек.	Менее 40 сек.	Менее 30 сек.	Менее 20 сек.	Неудовлетворительно

Результаты и их обсуждение

Выводы

Рекомендации

Тема практического занятия. Основы методики самостоятельных занятий физическими упражнениями

Форма практического задания: расчетное практическое задание

Цель работы: научиться оценивать уровень физической работоспособности. Проведение пробы **Гарвардский СТЕП-ТЕСТ.**

Приборы и оборудование: секундомер.

Ход работы: Тестирование проводится в группе из трех человек. Один тестируется, другой осуществляет подсчет восхождений, третий фиксирует показания пульса по секундомеру, результаты тестирования и вычислений заносятся в табл. 11, полученные показатели испытуемых сравнить с критериями оценки физической работоспособности по гарвардскому степ-тесту по таблице 12, написать выводы и рекомендации.

Продолжительность физической нагрузки – 5 минут.

Физическая нагрузка: подъем на ступеньку высотой 43-50 см.

Скорость выполнения задания: 30 подъемов в минуту.

Техника выполнения – подъем на ступеньку и опускание на пол производится с одной и той же ноги. На ступеньке положение вертикальное с выпрямленными ногами.

Физическое упражнение выполняется под метроном с темпом 120 уд./мин.

Через пять минут после выполнения упражнения (30 восхождений) испытуемый отдыхает одну минуту в положении сидя.

Измеряемые показатели:

1) ЧСС:

- через минуту после физической нагрузки в положении сидя (А);
- через две минуты после физической нагрузки в положении сидя (В).
- через три минуты после физической нагрузки в положении сидя (С).

2) Индекс гарвардского степ-теста (ИГСТ) вычисляются по формуле:

$$\text{ИГСТ} = \frac{300 * 100}{(A + B + C)} * 2$$

Таблица 5 - Изменение частоты сердечных сокращений после пятиминутной физической нагрузки

Время снятия показаний пульсоксиметра, минуты	ЧСС, уд./мин.		
	Испытуемый 1	Испытуемый 2	Испытуемый 3

Время снятия показаний	ЧСС, уд./мин.		
через минуту после выполнения упражнения			
через две минуты после выполнения упражнения			
через три минуты после выполнения упражнения			
ИГСТ			

Оценочные средства

Таблица 6 - Критерии оценки физической работоспособности по гарвардскому степ-тесту

Критерий	Оценка
менее 55	Слабая
55-64	Ниже средней
65-79	Средняя
80-89	Хорошая
90 и более	Отличная

Результаты и их обсуждение

Выводы

Рекомендации

РУБЕЖНЫЙ КОНТРОЛЬ К РАЗДЕЛУ 2.

форма рубежного контроля – расчетно-практическое задание.

ДНЕВНИК САМОКОНТРОЛЯ

Цель работы: научиться заполнять показатели самоконтроля физического развития и подготовленности *в течение одной недели.*

Приборы и оборудование: весы

Ход работы: полученные результаты занесите в таблицу 1 (*образец*)

Таблица 1

№ п/п	Показатели самоконтроля	Дата наблюдения и состояние (оценка)		
		05.12.20...	06.12.20...	Общее
1	Самочувствие	хорошее	хорошее	
2	Настроение	хорошее	удовлетворительное	
3	Сон	8 час., хороший	7 час., беспокойный	
4	Аппетит	хороший	пониженный	
5	Активность	хорошая	удовлетворительная	
6	Желание тренироваться	большое	безразличное	
7	Болевые ощущения	нет	в мышцах передней поверхности бедра	
	ЧСС в минуту:			
8	а) после сна, в положении лёжа	60 уд/мин	60 уд/мин	
9	б) через 1 мин после вставания с постели	70 уд/мин	75 уд/мин	
10	в) разница (ортостатическая проба)	10 уд/мин	15 уд/мин	
11	Масса тела	65,1 кг	64,3 кг	
12	Частота дыхания в покое	16 раз/мин	16 раз/мин	
13	Нарушения режима	Нет	Нет	
14	Двигательная активность	12.500 шагов + тренировка 1,5 час.	8000 шагов	

Результаты и их обсуждение

Выводы

Рекомендации

РАЗДЕЛ 3. УЧЕБНО-МЕТОДИЧЕСКОЕ ОБЕСПЕЧЕНИЕ САМОСТОЯТЕЛЬНОЙ РАБОТЫ ОБУЧАЮЩИХСЯ ПО ДИСЦИПЛИНЕ (МОДУЛЮ)

3.1. Виды самостоятельной работы обучающихся по дисциплине (модулю)

Очно-заочной формы обучения

Раздел, тема	Количество часов	Вид самостоятельной работы
Модуль 1. семестр 2		
Раздел 1. Основы физической культуры и здорового образа жизни	20	Реферат/Самостоятельное изучение материала раздела, выполнение расчетно-практических заданий по темам
Раздел 2. Основы самостоятельных занятий физическими упражнениями	19	Реферат/Самостоятельное изучение материала раздела, выполнение расчетно-практических заданий по темам
Общий объем по модулю/семестру, часов	39	
Общий объем по дисциплине (модулю), часов	39	

3.2. Задания для самостоятельной работы

Задания для самостоятельной работы к Разделу 1

Перечень тем рефератов / эссе к Разделу 1:

1. Чем характеризуются понятия: физическая культура, спорт, физическое воспитание, физическое совершенство, физическая рекреация, физическое развитие, физическая подготовка, физическое упражнение;
2. Что отражает понятие «компоненты физической культуры»;
3. Что относится к понятию «массовый спорт» и «спорт высших достижений» и в чем их различие.
4. Чем характеризуется взаимосвязь физической и умственной работоспособности.
5. Биологические ритмы и их влияние на работоспособность.
6. Внешняя среда и ее влияние на здоровье человека.
7. Гипокинезия и гиподинамия как проблемы современного общества.
8. Чем характеризуется здоровый образ жизни.

9. Алкоголизм и его причины.
10. Курение и его причины.
11. Роль здорового образа жизни в сохранении здоровья.
12. Здоровье в иерархии потребностей человека.
13. Чем характеризуется тренированность.
14. Как можно оценить тренированность.
15. Какие изменения происходят в системе кровообращения под влиянием тренированности.
16. Какие изменения происходят в системе дыхания под влиянием тренированности.
17. Как физическая нагрузка влияет на нервную систему.
18. Физическая культура в системе общечеловеческой культуры.
19. Ценностный компонент базовой физической культуры студента.
20. Деятельностный компонент базовой физической культуры студента.
21. Роль общекультурных компетенций в формировании бакалавра по направлению подготовки Физическая культура.

Литература для самостоятельного изучения к Разделу 1.

Основная литература

Муллер, А. Б. Физическая культура: учебник и практикум для вузов / А. Б. Муллер, Н. С. Дядичкина, Ю. А. Богаченко. — Москва: Издательство Юрайт, 2024. — 424 с. — (Высшее образование). — ISBN 978-5-534-02483-8. — Текст: электронный // Образовательная платформа Юрайт [сайт]. — URL: <https://urait.ru/bcode/535771>

Дополнительная литература

Физическая культура: учебное пособие для вузов / Е. В. Конеева [и др.]; под редакцией Е. В. Конеевой. — 3-е изд., перераб. и доп. — Москва: Издательство Юрайт, 2024. — 609 с. — (Высшее образование). — ISBN 978-5-534-18617-8. — Текст: электронный // Образовательная платформа Юрайт [сайт]. — URL: <https://urait.ru/bcode/545163>

Задания для самостоятельной работы к Разделу 2

Перечень тем рефератов / эссе к Разделу 2:

1. Меры профилактики умственного утомления.
2. Меры профилактики физического утомления.
3. Основные причины изменения психофизического состояния студента в период сессии.
4. Понятия «физическая культура», «спорт», «физическое воспитание».
5. Физическое развитие, физическое совершенство. Физическая подготовка и двигательная активность человека.
6. Физическая культура как учебная дисциплина высшего профессионального образования и ее задачи.
7. Здоровый образ жизни и факторы его составляющие. Роль физической культуры в формировании здорового образа жизни.
8. Значение физических упражнений для здоровья человека.
9. Гигиенические правила занятий физическими упражнениями.
10. Социальные и биологические факторы, их влияние на физическое развитие человека.
11. Воздействие экологических факторов на организм.
12. Физическая культура как средство борьбы с гиподинамией и гипокинезией.

13. Общая физическая подготовка (ОФП) и специальная физическая подготовка (СФП) студента. Их характеристики.
14. Средства физической культуры.
15. Оздоровительные силы природы как средство физической культуры.
16. Сила. Средства и методы развития силы.
17. Гибкость. Средства и методы развития гибкости.
18. Ловкость. Средства и методы развития ловкости.
19. Выносливость. Средства и методы развития выносливости.
20. Быстрота. Средства и методы развития быстроты.
21. Дыхательная система и ее функции при занятиях физическими упражнениями.
22. Опорно-двигательный аппарат и его функции при занятиях физическими упражнениями.
23. Сердечно-сосудистая система и ее функции при занятиях физическими упражнениями.
24. Врачебный контроль при занятиях физической культурой, его цель.
25. Критерии физического развития и физической подготовленности.
26. Правила самостоятельных занятий физическими упражнениями.
27. Значение утренней гимнастики.
28. Приемы закаливания.
29. Самоконтроль, основные методы. Дневник самоконтроля спортсмена.
30. Методы профилактики профессиональных заболеваний.
31. Основные формы производственной физической культуры.
32. Массовый спорт и спорт высших достижений. Их цели, задачи и различия.
33. Студенческий спорт. Организация и планирование спортивной подготовки в вузе.

Литература для самостоятельного изучения к Разделу 2.

Основная литература

Муллер, А. Б. Физическая культура: учебник и практикум для вузов / А. Б. Муллер, Н. С. Дядичкина, Ю. А. Богащенко. — Москва: Издательство Юрайт, 2024. — 424 с. — (Высшее образование). — ISBN 978-5-534-02483-8. — Текст: электронный // Образовательная платформа Юрайт [сайт]. — URL: <https://urait.ru/bcode/535771>

Дополнительная литература

1. Стриханов, М. Н. Физическая культура и спорт в вузах: учебное пособие / М. Н. Стриханов, В. И. Савинков. — 2-е изд. — Москва: Издательство Юрайт, 2024. — 160 с. — (Высшее образование). — ISBN 978-5-534-10524-7. — Текст: электронный // Образовательная платформа Юрайт [сайт]. — URL: <https://urait.ru/bcode/540376>

3.3. Методические указания к самостоятельной работе по дисциплине (модулю)

Освоение слушателями программы предполагает изучение материалов дисциплин (модулей) в ходе самостоятельной работы.

Для успешного освоения дисциплины (модуля) и достижения поставленных целей необходимо внимательно ознакомиться с рабочей программой дисциплины (модуля), доступной в электронной информационно-образовательной среде РГСУ.

Следует обратить внимание на списки основной и дополнительной литературы, на предлагаемые преподавателем ресурсы информационно-телекоммуникационной сети Интернет. Эта информация необходима для самостоятельной работы обучающегося.

Для более углубленного изучения темы рекомендуется выполнять задания для самостоятельной работы параллельно с изучением данной темы. При выполнении заданий по возможности используйте наглядное представление материала.

Самостоятельная работа включает разнообразный комплекс видов и форм работы обучающихся.

Написание реферата (доклада).

Требования к структуре реферата (доклада):

Работа должна содержать систематизацию и краткое изложение материала из не менее 5- и литературных источников (монографий, научных статей и докладов) по выбранной теме.

Основные требования к оформлению:

Структура доклада (реферата): 1) титульный лист; 2) содержание (в нем последовательно указываются названия пунктов доклада (реферата), указываются страницы, с которых начинается каждый пункт); 3) введение (формулируется суть исследуемой проблемы, обосновывается выбор темы, определяются ее значимость и актуальность, указываются цель и задачи доклада (реферата), дается характеристика используемой литературы); 4) основная часть (каждый раздел ее доказательно раскрывает исследуемый вопрос); 5) выводы и заключение (подводятся итоги или делается обобщенный вывод по теме доклада (реферата)); 6) литература.

Доклад (реферат) оформляется на одной стороне листа белой бумаги формата А4 (210x297 мм). Интервал межстрочный – полуторный. Цвет шрифта – черный. Гарнитура шрифта основного текста - «Times New Roman» или аналогичная. Кегль (размер) от 12 до 14 пунктов. Размеры полей страницы (не менее): правое 10 мм, верхнее – 15 мм, нижнее – 20 мм, левое - 25 мм. Формат абзаца: полное выравнивание («по ширине»). Отступ красной строки одинаковый по всему тексту – 15 мм. Страницы должны быть пронумерованы с учётом титульного листа (на титульном листе номер страницы не ставится). В работах используются цитаты, статистические материалы. Эти данные оформляются в виде сносок (ссылок и примечаний). Внутритекстовые, подстрочные и затекстовые библиографические ссылки должны оформляться в соответствии с ГОСТ Р 7.0.5-2008 «Библиографическая ссылка». Общие требования и правила составления».

Реферат (доклад) сдается в бумажном и электронном виде (10 - 20 печатных страниц).

При проверке реферата (доклада) на антиплагиат - www.antiplagiat.ru - (более 50% заимствований) работа не принимается.

Написание эссе.

Эссе – вид самостоятельной исследовательской работы обучающихся, с целью углубления и закрепления теоретических знаний и освоения практических навыков. Цель эссе состоит в развитии самостоятельного творческого мышления и письменного изложения собственных мыслей. При написании эссе слушатель должен представить развернутый письменный ответ на теоретический или практический актуальный вопрос, объявленный преподавателем в аудитории непосредственно перед ее написанием. В процессе написания эссе разрешается пользоваться нормативно-правовыми актами, конспектом лекций (в печатном виде). Использование интернет-ресурсов не допускается. Темы эссе преподаватель предлагает из числа тех, которые слушатели уже рассматривали на лекциях или практических занятиях, исходя из содержания заданий в составе оценочных средств. По решению преподавателя, в

качестве темы эссе может быть выбрана одна или несколько тем, которые могут быть распределены между слушателями по желанию.

Эссе проводится письменно, по объему не более 3-х печатных листов.

Требования к оформлению эссе:

Эссе выполняется на компьютере (гарнитура Times New Roman, шрифт 14) через 1,5 интервала с полями: верхнее, нижнее – 2; правое – 3; левое – 1,5. Отступ первой строки абзаца – 1,25. Сноски – постраничные. Таблицы и рисунки встраиваются в текст работы. При этом обязательный заголовок таблицы надо размещать над табличным полем, а рисунки сопровождать подрисуночными подписями. При включении в эссе нескольких таблиц и/или рисунков их нумерация обязательна. Обязательна и нумерация страниц. Их целесообразно проставлять внизу страницы – по середине или в правом углу. Номер страницы не ставится на титульном листе, но в общее число страниц он включается. Объем эссе, без учета приложений, не должен превышать 5 страниц. Значительное превышение установленного объема является недостатком работы и указывает на то, что слушатель не сумел отобрать и переработать необходимый материал.

Работа должна содержать собственные умозаключения по сути поставленной проблемы, включать самостоятельно проведенный анализ по сути этой проблемы, выводы, обобщающие авторскую позицию по поставленной проблеме.

РАЗДЕЛ 4. ОЦЕНОЧНЫЕ МАТЕРИАЛЫ ПО ДИСЦИПЛИНЕ (МОДУЛЮ)

4.1. Форма промежуточной аттестации обучающегося по дисциплине (модулю)

Контрольным мероприятием промежуточной аттестации обучающихся по дисциплине (модулю) является **зачет**, который проводится в **письменной** форме.

4.2. Организационные основы применения балльно-рейтинговой системы оценки успеваемости обучающихся по дисциплине (модулю)

Оценка качества освоения обучающимися дисциплины (модуля) реализуется в формате балльно-рейтинговой системы оценки успеваемости обучающихся (БРСО).

БРСО в ходе текущего контроля успеваемости и промежуточной аттестации осуществляется по 100-балльной шкале.

Академический рейтинг обучающегося по дисциплине (модулю) складывается из результатов:

- текущего контроля успеваемости (максимальный текущий рейтинг обучающегося 80 рейтинговых баллов;
- промежуточной аттестации (максимальный рубежный рейтинг обучающегося 20 рейтинговых баллов.

Условия оценки освоения обучающимся дисциплины (модуля) в формате БРСО доводятся преподавателем до сведения обучающихся на первом учебном занятии, а также размещены в свободном доступе в электронной информационно-образовательной среде Университета.

4.3. Проведение текущего контроля успеваемости обучающихся по дисциплине (модулю) в соответствии с балльно-рейтинговой системой оценки успеваемости обучающегося

В течение учебного семестра до промежуточной аттестации на основании утвержденной рабочей программы дисциплины (модуля) формируется текущий рейтинг обучающегося. Текущий рейтинг обучающегося складывается как сумма рейтинговых баллов, полученных им в течение учебного семестра по всем видам учебных занятий по дисциплине (модулю).

В процессе текущего контроля оцениваются следующие действия обучающегося, направленные на освоение компетенций в рамках изучения дисциплины (модуля):

– академическая активность (посещаемость учебных занятий, самостоятельное изучение содержания дисциплины (модуля) в электронной информационно-образовательной среде, соблюдение сроков сдачи практических заданий и текущих контрольных мероприятий и др.);

– выполнение и сдача текущих и итогового практических заданий (эссе, рефераты, расчетные задания и др.);

– прохождение рубежей текущего контроля, включая соблюдение графика их прохождения в электронной информационно-образовательной среде.

Для планирования расчета текущего рейтинга обучающегося используются следующие пропорции:

Вид учебного действия	Максимальная рейтинговая оценка, баллов
академическая активность	10
практические задания	40
<i>из них: текущие практические задания</i>	20
<i>итоговое практическое задание</i>	20
рубежи текущего контроля	30
ИТОГО:	80

В течение учебного семестра по дисциплине (модулю) обучающимся должен быть накоплен текущий рейтинг не менее 52 рейтинговых баллов (65% от максимального значения текущего рейтинга).

Необходимыми условиями допуска обучающегося к промежуточной аттестации по дисциплине являются положительное прохождение обучающимся не менее 65% рубежей текущего контроля с накоплением не менее 65% максимального рейтингового балла за каждый рубеж текущего контроля и положительное выполнение итогового практического задания с накоплением не менее 65% максимального рейтингового балла, установленного за итоговое практическое задание.

Невыполнение вышеуказанных условий является текущей академической задолженностью, которая должна быть ликвидирована обучающимся до контрольного мероприятия промежуточной аттестации.

Сведения о наличии у обучающихся текущей академической задолженности, сроках и порядке добора рейтинговых баллов для её ликвидации доводятся до обучающихся педагогическим работником.

В случае неликвидации текущей академической задолженности, педагогический работник обязан во время контрольного мероприятия промежуточной аттестации поставить обучающемуся 0 рейтинговых баллов. В этом случае ликвидация текущей академической задолженности возможна в периоды проведения повторной промежуточной аттестации.

4.4. Проведение промежуточной аттестации обучающихся по дисциплине (модулю) в соответствии с балльно-рейтинговой системой оценки успеваемости обучающегося

Промежуточная аттестация по дисциплине (модулю) проводится в соответствии с Положением о промежуточной аттестации обучающихся по основным профессиональным образовательным программам в Российском государственном социальном университете и Положением о балльно-рейтинговой системе оценки успеваемости обучающихся по основным профессиональным образовательным программам в Российском государственном социальном университете в действующей редакции.

На промежуточную аттестацию отводится 20 рейтинговых баллов.

Ответы обучающегося на контрольном мероприятии промежуточной аттестации оцениваются педагогическим работником по 20-балльной шкале, а итоговая оценка по

дисциплине (модулю) выставляется по пятибалльной системе по системе зачтено / не зачтено для зачета.

В процессе определения рубежного рейтинга обучающегося используется следующая шкала:

Рубежный рейтинг	Критерии оценки освоения обучающимся дисциплины (модуля) в ходе контрольных мероприятий промежуточной аттестации
19-20 рейтинговых баллов	обучающийся глубоко и прочно усвоил программный материал, исчерпывающе, последовательно, грамотно и логически стройно его излагает, тесно увязывает с задачами и будущей деятельностью, не затрудняется с ответом при видоизменении задания, свободно справляется с задачами и практическими заданиями, правильно обосновывает принятые решения, умеет самостоятельно обобщать и излагать материал, не допуская ошибок
16-18 рейтинговых баллов	обучающийся твердо знает программный материал, грамотно и по существу излагает его, не допуская существенных неточностей в ответе на вопрос, может правильно применять теоретические положения и владеет необходимыми умениями и навыками при выполнении практических заданий
13-15 рейтинговых баллов	обучающийся освоил основной материал, но не знает отдельных деталей, допускает неточности, недостаточно правильные формулировки, нарушает последовательность в изложении программного материала и испытывает затруднения в выполнении практических заданий
1-12 рейтинговых баллов	обучающийся не знает значительной части программного материала, допускает существенные ошибки, с большими затруднениями выполняет практические задания
0 рейтинговых баллов	не аттестован

4.5. Оценочные материалы для проведения текущего и рубежного контроля обучающихся по дисциплине (модулю)

Перечень вопросов текущего и рубежного контроля

№ п/п	Контролируемые разделы / темы, дисциплины	Код контролируемой компетенций	Форма рубежного контроля	Вопросы/задания рубежного контроля
1.	Раздел -1 «Основы физической культуры и здорового образа жизни»	УК-7	Доклад (письменный ответ)	<ol style="list-style-type: none"> 1. Физическое развитие, физическое совершенство. Физическая подготовка и двигательная активность человека. 2. Физическая культура как учебная дисциплина высшего профессионального образования и ее задачи. 3. Здоровый образ жизни и факторы его составляющие. Роль физической культуры в формировании здорового образа жизни. 4. Чем характеризуются понятия: физическая культура, спорт, физическое воспитание, физическое совершенство, физическая рекреация, физическое развитие, физическая подготовка, физическое упражнение; 5. Что отражает понятие «компоненты физической культуры»; 6. Что относится к понятию «массовый спорт» и «спорт высших достижений» и в чем их различие. 7. Чем характеризуется взаимосвязь физической и умственной работоспособности. 8. Биологические ритмы и их влияние на работоспособность. 9. Внешняя среда и ее влияние на здоровье человека. 10. Гипокинезия и гиподинамия как проблемы современного общества. 11. Чем характеризуется здоровый образ жизни. 12. Алкоголизм и его причины. 13. Курение и его причины. 14. Роль здорового образа жизни в сохранении здоровья. 15. Здоровье в иерархии потребностей человека. 16. Чем характеризуется тренированность.

				<p>17. Как можно оценить тренированность.</p> <p>18. Какие изменения происходят в системе кровообращения под влиянием тренированности.</p> <p>19. Какие изменения происходят в системе дыхания под влиянием тренированности.</p> <p>20. Как физическая нагрузка влияет на нервную систему.</p>																																																																																			
2.	Раздел -2 «Основы самостоятельных занятий физическим и упражнениями»	УК-7	Расчетно-практическое задание	<p>Цель работы: научиться заполнять показатели самоконтроля физического развития и подготовленности <i>в течение одной недели.</i></p> <p>Приборы и оборудование: весы</p> <p>Ход работы: полученные результаты занесите в таблицу 1 (<i>образец</i>)</p> <p style="text-align: right;">Таблица 1</p> <table border="1"> <thead> <tr> <th rowspan="2">№ п/п</th> <th rowspan="2">Показатели самоконтроля</th> <th colspan="3">Дата наблюдения и состояние (оценка)</th> </tr> <tr> <th>05.12.20...</th> <th>06.12.20...</th> <th>Общее</th> </tr> </thead> <tbody> <tr> <td>1</td> <td>Самочувствие</td> <td>хорошее</td> <td>хорошее</td> <td></td> </tr> <tr> <td>2</td> <td>Настроение</td> <td>хорошее</td> <td>удовлетворительное</td> <td></td> </tr> <tr> <td>3</td> <td>Сон</td> <td>8 час., хороший</td> <td>7 час., беспокойный</td> <td></td> </tr> <tr> <td>4</td> <td>Аппетит</td> <td>хороший</td> <td>пониженный</td> <td></td> </tr> <tr> <td>5</td> <td>Активность</td> <td>хорошая</td> <td>удовлетворительная</td> <td></td> </tr> <tr> <td>6</td> <td>Желание тренироваться</td> <td>большое</td> <td>безразличное</td> <td></td> </tr> <tr> <td>7</td> <td>Болевые ощущения</td> <td>нет</td> <td>в мышцах передней поверхности бедра</td> <td></td> </tr> <tr> <td colspan="5">ЧСС в минуту:</td> </tr> <tr> <td>8</td> <td>а) после сна, в положении лёжа</td> <td>60 уд/мин</td> <td>60 уд/мин</td> <td></td> </tr> <tr> <td>9</td> <td>б) через 1 мин после вставания с постели</td> <td>70 уд/мин</td> <td>75 уд/мин</td> <td></td> </tr> <tr> <td>10</td> <td>в) разница (ортостатическая проба)</td> <td>10 уд/мин</td> <td>15 уд/мин</td> <td></td> </tr> <tr> <td>11</td> <td>Масса тела</td> <td>65,1 кг</td> <td>64,3 кг</td> <td></td> </tr> <tr> <td>12</td> <td>Частота дыхания в покое</td> <td>16 раз/мин</td> <td>16 раз/мин</td> <td></td> </tr> <tr> <td>13</td> <td>Нарушения режима</td> <td>Нет</td> <td>Нет</td> <td></td> </tr> <tr> <td>14</td> <td>Двигательная активность</td> <td>12.500 шагов + тренировка 1,5 час.</td> <td>8000 шагов</td> <td></td> </tr> </tbody> </table>	№ п/п	Показатели самоконтроля	Дата наблюдения и состояние (оценка)			05.12.20...	06.12.20...	Общее	1	Самочувствие	хорошее	хорошее		2	Настроение	хорошее	удовлетворительное		3	Сон	8 час., хороший	7 час., беспокойный		4	Аппетит	хороший	пониженный		5	Активность	хорошая	удовлетворительная		6	Желание тренироваться	большое	безразличное		7	Болевые ощущения	нет	в мышцах передней поверхности бедра		ЧСС в минуту:					8	а) после сна, в положении лёжа	60 уд/мин	60 уд/мин		9	б) через 1 мин после вставания с постели	70 уд/мин	75 уд/мин		10	в) разница (ортостатическая проба)	10 уд/мин	15 уд/мин		11	Масса тела	65,1 кг	64,3 кг		12	Частота дыхания в покое	16 раз/мин	16 раз/мин		13	Нарушения режима	Нет	Нет		14	Двигательная активность	12.500 шагов + тренировка 1,5 час.	8000 шагов	
№ п/п	Показатели самоконтроля	Дата наблюдения и состояние (оценка)																																																																																					
		05.12.20...	06.12.20...	Общее																																																																																			
1	Самочувствие	хорошее	хорошее																																																																																				
2	Настроение	хорошее	удовлетворительное																																																																																				
3	Сон	8 час., хороший	7 час., беспокойный																																																																																				
4	Аппетит	хороший	пониженный																																																																																				
5	Активность	хорошая	удовлетворительная																																																																																				
6	Желание тренироваться	большое	безразличное																																																																																				
7	Болевые ощущения	нет	в мышцах передней поверхности бедра																																																																																				
ЧСС в минуту:																																																																																							
8	а) после сна, в положении лёжа	60 уд/мин	60 уд/мин																																																																																				
9	б) через 1 мин после вставания с постели	70 уд/мин	75 уд/мин																																																																																				
10	в) разница (ортостатическая проба)	10 уд/мин	15 уд/мин																																																																																				
11	Масса тела	65,1 кг	64,3 кг																																																																																				
12	Частота дыхания в покое	16 раз/мин	16 раз/мин																																																																																				
13	Нарушения режима	Нет	Нет																																																																																				
14	Двигательная активность	12.500 шагов + тренировка 1,5 час.	8000 шагов																																																																																				

4.6. Оценочные материалы для проведения промежуточной аттестации обучающихся по дисциплине (модулю)

Вопросы/задания для проведения промежуточной аттестации обучающихся по дисциплине (модулю)

Коды контролируемых компетенций	Вопросы /задания																																											
УК-7	<p>Сдача доклада по разделу 1.</p> <ol style="list-style-type: none"> 1. Физическое развитие, физическое совершенство. Физическая подготовка и двигательная активность человека. 2. Физическая культура как учебная дисциплина высшего профессионального образования и ее задачи. 3. Здоровый образ жизни и факторы его составляющие. Роль физической культуры в формировании здорового образа жизни. 4. Чем характеризуются понятия: физическая культура, спорт, физическое воспитание, физическое совершенство, физическая рекреация, физическое развитие, физическая подготовка, физическое упражнение; 5. Что отражает понятие «компоненты физической культуры»; 6. Что относится к понятию «массовый спорт» и «спорт высших достижений» и в чем их различие. 7. Чем характеризуется взаимосвязь физической и умственной работоспособности. 8. Биологические ритмы и их влияние на работоспособность. 9. Внешняя среда и ее влияние на здоровье человека. 10. Гипокинезия и гиподинамия как проблемы современного общества. 11. Чем характеризуется здоровый образ жизни. 12. Алкоголизм и его причины. 13. Курение и его причины. 14. Роль здорового образа жизни в сохранении здоровья. 15. Здоровье в иерархии потребностей человека. 16. Чем характеризуется тренированность. 17. Как можно оценить тренированность. 18. Какие изменения происходят в системе кровообращения под влиянием тренированности. 19. Какие изменения происходят в системе дыхания под влиянием тренированности. 20. Как физическая нагрузка влияет на нервную систему. <p>Сдача расчетно-практического-задания по разделу 2. Заполнение таблицы Дневника самоконтроля.</p> <p style="text-align: right;">Таблица 1</p> <table border="1" data-bbox="523 1637 1469 2072"> <thead> <tr> <th rowspan="2">№ п/п</th> <th rowspan="2">Показатели самоконтроля</th> <th colspan="3">Дата наблюдения и состояние (оценка)</th> </tr> <tr> <th>05.12.20...</th> <th>06.12.20...</th> <th>Общее</th> </tr> </thead> <tbody> <tr> <td>1</td> <td>Самочувствие</td> <td>хорошее</td> <td>хорошее</td> <td></td> </tr> <tr> <td>2</td> <td>Настроение</td> <td>хорошее</td> <td>удовлетворительное</td> <td></td> </tr> <tr> <td>3</td> <td>Сон</td> <td>8 час., хороший</td> <td>7 час., беспокойный</td> <td></td> </tr> <tr> <td>4</td> <td>Аппетит</td> <td>хороший</td> <td>пониженный</td> <td></td> </tr> <tr> <td>5</td> <td>Активность</td> <td>хорошая</td> <td>удовлетворительная</td> <td></td> </tr> <tr> <td>6</td> <td>Желание тренироваться</td> <td>большое</td> <td>безразличное</td> <td></td> </tr> <tr> <td>7</td> <td>Болевые ощущения</td> <td>нет</td> <td>в мышцах передней</td> <td></td> </tr> </tbody> </table>	№ п/п	Показатели самоконтроля	Дата наблюдения и состояние (оценка)			05.12.20...	06.12.20...	Общее	1	Самочувствие	хорошее	хорошее		2	Настроение	хорошее	удовлетворительное		3	Сон	8 час., хороший	7 час., беспокойный		4	Аппетит	хороший	пониженный		5	Активность	хорошая	удовлетворительная		6	Желание тренироваться	большое	безразличное		7	Болевые ощущения	нет	в мышцах передней	
№ п/п	Показатели самоконтроля			Дата наблюдения и состояние (оценка)																																								
		05.12.20...	06.12.20...	Общее																																								
1	Самочувствие	хорошее	хорошее																																									
2	Настроение	хорошее	удовлетворительное																																									
3	Сон	8 час., хороший	7 час., беспокойный																																									
4	Аппетит	хороший	пониженный																																									
5	Активность	хорошая	удовлетворительная																																									
6	Желание тренироваться	большое	безразличное																																									
7	Болевые ощущения	нет	в мышцах передней																																									

			поверхности бедра	
	ЧСС в минуту:			
8	а) после сна, в положении лёжа	60 уд/мин	60 уд/мин	
9	б) через 1 мин после вставания с постели	70 уд/мин	75 уд/мин	
10	в) разница (ортостатическая проба)	10 уд/мин	15 уд/мин	
11	Масса тела	65,1 кг	64,3 кг	
12	Частота дыхания в покое	16 раз/мин	16 раз/мин	
13	Нарушения режима	Нет	Нет	
14	Двигательная активность	12.500 шагов + тренировка 1,5 час.	8000 шагов	

РАЗДЕЛ 5. УСЛОВИЯ РЕАЛИЗАЦИИ ДИСЦИПЛИНЫ (МОДУЛЯ)

5.1. Перечень основной и дополнительной учебной литературы для освоения дисциплины (модуля)

5.1.1. Основная литература

Муллер, А. Б. Физическая культура: учебник и практикум для вузов / А. Б. Муллер, Н. С. Дядичкина, Ю. А. Богащенко. — Москва: Издательство Юрайт, 2024. — 424 с. — (Высшее образование). — ISBN 978-5-534-02483-8. — Текст: электронный // Образовательная платформа Юрайт [сайт]. — URL: <https://urait.ru/bcode/535771>

5.1.2. Дополнительная литература

1. Стриханов, М. Н. Физическая культура и спорт в вузах: учебное пособие / М. Н. Стриханов, В. И. Савинков. — 2-е изд. — Москва: Издательство Юрайт, 2024. — 160 с. — (Высшее образование). — ISBN 978-5-534-10524-7. — Текст: электронный // Образовательная платформа Юрайт [сайт]. — URL: <https://urait.ru/bcode/540376>

2. Физическая культура: учебное пособие для вузов / Е. В. Конеева [и др.]; под редакцией Е. В. Конеевой. — 3-е изд., перераб. и доп. — Москва: Издательство Юрайт, 2024. — 609 с. — (Высшее образование). — ISBN 978-5-534-18617-8. — Текст: электронный // Образовательная платформа Юрайт [сайт]. — URL: <https://urait.ru/bcode/545163>

5.2. Перечень ресурсов информационно-коммуникационной сети «Интернет», необходимых для освоения дисциплины (модуля)

№ №	Название электронного ресурса	Описание электронного ресурса	Используемый для работы адрес
1.	ЭБС «Университетская библиотека онлайн»	Электронная библиотека, обеспечивающая доступ высших и средних учебных заведений, публичных библиотек и корпоративных пользователей к наиболее востребованным	http://biblioclub.ru/

		материалам по всем отраслям знаний от ведущих российских издательств	
2.	Научная электронная библиотека eLIBRARY.ru	Крупнейший российский информационно-аналитический портал в области науки, технологии, медицины и образования, содержащий рефераты и полные тексты более 34 млн научных публикаций и патентов	http://elibrary.ru/
3.	Образовательная платформа Юрайт	Электронно-библиотечная система для ВУЗов, ССУЗов, обеспечивающая доступ к учебникам, учебной и методической литературе по различным дисциплинам.	https://urait.ru/
4.	База данных "EastView"	Полнотекстовая база данных периодических изданий	https://dlib.eastview.com
5.	Электронная библиотека "Grebennikon"	Библиотека предоставляет доступ более чем к 30 журналам, выпускаемых Издательским домом "Гребенников".	https://grebennikon.ru/

5.3 Методические указания для обучающихся по освоению дисциплины (модуля)

Освоение обучающимся дисциплины (модуля) предполагает изучение материалов дисциплины (модуля) на аудиторных занятиях и в ходе самостоятельной работы. Аудиторные занятия проходят в форме лекционных занятий, практических занятий.

При подготовке к аудиторным занятиям необходимо помнить особенности каждой формы его проведения.

Подготовка к лекционным занятиям заключается в следующем.

С целью обеспечения успешного обучения обучающийся должен готовиться к лекционному занятию, поскольку оно является важнейшей формой организации учебного процесса, поскольку:

- знакомит с новым учебным материалом;
- разъясняет учебные элементы, трудные для понимания;
- систематизирует учебный материал;
- ориентирует в учебном процессе.

С этой целью:

- внимательно прочитайте конспект предыдущего лекционного занятия;
- ознакомьтесь с материалом учебников и учебных пособий по теме предыдущего лекционного занятия;
- внесите дополнения к полученным ранее знаниям по теме предыдущего лекционного занятия на полях лекционной тетради;
- запишите вопросы, которые вы зададите лектору на предстоящем лекционном занятии по материалу предыдущего лекционного занятия;
- постарайтесь уяснить место изучаемой темы в своей подготовке;
- узнайте тему предстоящей лекции (по тематическому плану, по информации лектора) и запишите информацию, которой вы владеете по данному вопросу.

Подготовка к практическому занятию

При подготовке и работе во время проведения практических занятий следует обратить внимание на следующие моменты: на процесс предварительной подготовки, на работу во время занятия, обработку полученных результатов, исправление полученных замечаний.

Предварительная подготовка к практическому занятию заключается в изучении теоретического материала в отведенное для самостоятельной работы время, ознакомление с

инструктивными материалами с целью осознания задач практического занятия, техники безопасности при проведении занятия.

Работа во время проведения практического занятия:

– консультирование студентов преподавателями и вспомогательным персоналом с целью предоставления исчерпывающей информации, необходимой для самостоятельного выполнения предложенных преподавателем задач, ознакомление с правилами техники безопасности при выполнении задания;

– самостоятельное выполнение заданий согласно обозначенной учебной программой тематики.

Обработка, обобщение полученных результатов практического занятия / лабораторного занятия проводится обучающимися самостоятельно или под руководством преподавателя (в зависимости от степени сложности поставленных задач). В результате оформляется индивидуальный отчет. Подготовленный к сдаче на контроль и оценку отчет сдается преподавателю. Форма отчетности может быть письменная, устная или две одновременно. Главным результатом в данном случае служит получение положительной оценки по каждому практическому занятию. Это является необходимым условием при проведении рубежного контроля и допуска к зачету. При получении неудовлетворительных результатов обучающийся имеет право в дополнительное время пересдать преподавателю работу до проведения промежуточной аттестации.

5.4 Информационно-технологическое обеспечение образовательного процесса по дисциплины (модуля)

5.4.1. Средства информационных технологий

1. Персональные компьютеры;
2. Средства доступа в Интернет;
3. Проектор.

5.4.2. Лицензионное и свободно распространяемое программное обеспечение, в том числе отечественного производства:

1. Операционная система: Astra Linux SE
2. Пакет офисных программ: LibreOffice
3. Справочная система Консультант+
4. Okular или Acrobat Reader DC
5. Ark или 7-zip
6. User Gate
7. TrueConf (client)

5.4.3. Информационные справочные системы и профессиональные базы данных

№ №	Название электронного ресурса	Описание электронного ресурса	Используемый для работы адрес
1.	ЭБС «Университетская библиотека онлайн»	Электронная библиотека, обеспечивающая доступ высших и средних учебных заведений, публичных библиотек и корпоративных пользователей к наиболее востребованным материалам по всем отраслям знаний от	http://biblioclub.ru/

		ведущих российских издательств	
2.	Научная электронная библиотека eLIBRARY.ru	Крупнейший российский информационно-аналитический портал в области науки, технологии, медицины и образования, содержащий рефераты и полные тексты более 34 млн научных публикаций и патентов	http://elibrary.ru/
3.	Образовательная платформа Юрайт	Электронно-библиотечная система для ВУЗов, ССУЗов, обеспечивающая доступ к учебникам, учебной и методической литературе по различным дисциплинам.	https://urait.ru/
4.	База данных "EastView"	Полнотекстовая база данных периодических изданий	https://dlib.eastview.com
5.	Электронная библиотека "Grebennikon"	Библиотека предоставляет доступ более чем к 30 журналам, выпускаемых Издательским домом "Гребенников".	https://grebennikon.ru/

5.5. Материально-техническое обеспечение образовательного процесса по дисциплине (модулю)

Для изучения дисциплины (модуля) используются:

Учебная аудитория для лекционных занятий оснащена специализированной мебелью (стол для преподавателя, парты, стулья, доска для написания мелом), техническими средствами обучения (проектор, экран, звуковое оборудование, компьютер, имеющий доступ в Интернет), а также, при необходимости, демонстрационными печатными пособиями, видеофильмами (Серия из 20 фильмов «Физкультурно-оздоровительные технологии», «Технологии спорта», «Методика обучения самостоятельных занятий физической культурой»)

Учебная аудитория для практических занятий: оснащена специализированной мебелью (стол для преподавателя, парты, стулья, доска для написания мелом); техническими средствами обучения (проектор, экран, звуковое оборудование, компьютер, имеющий доступ в Интернет), а также, при необходимости, демонстрационными печатными пособиями, (Серия из 20 фильмов «Физкультурно-оздоровительные технологии», «Технологии спорта», «Методика обучения самостоятельных занятий физической культурой»).

Помещения для самостоятельной работы обучающихся: оснащены специализированной мебелью (парты, стулья) техническими средствами обучения (персональные компьютеры с доступом в сеть Интернет и обеспечением доступа в электронно-информационную среду университета, программным обеспечением).

5.6. Образовательные технологии

При реализации дисциплины (модуля) применяются различные образовательные технологии, в том числе технологии электронного обучения.

Освоение дисциплины (модуля) предусматривает использование в учебном процессе активных и интерактивных форм проведения учебных занятий в форме разбора конкретных ситуаций, в сочетании с внеаудиторной работой с целью формирования и развития **профессиональных** навыков обучающихся.

При освоении дисциплины (модуля) предусмотрено применением электронного обучения и дистанционных образовательных технологий.

Учебные часы дисциплины (модуля) предусматривают классическую контактную работу преподавателя с обучающимся в аудитории и контактную работу посредством электронной информационно-образовательной среды в синхронном и асинхронном режиме (вне аудитории)

посредством применения возможностей компьютерных технологий (электронная почта, электронный учебник, вебинар, видеофильм, презентация, форум и др.).

В рамках дисциплины (модуля) предусмотрены встречи с руководителями и работниками организаций, деятельность которых связана с *направленностью* реализуемой основной профессиональной образовательной программы.

ЛИСТ РЕГИСТРАЦИИ ИЗМЕНЕНИЙ

№ п/п	Содержание изменения	Реквизиты документа об утверждении изменения	Дата введения изменения
1.	Рабочая программа дисциплины (модуля) актуализирована	Протокол заседания кафедры № 8 от «31» января 2024 года	<u>01.09.2024</u>
2.		Протокол заседания кафедры № ____ от «__» ____ 20 ____ года	__-__-__
3.		Протокол заседания кафедры № ____ от «__» ____ 20 ____ года	__-__-__
4.		Протокол заседания кафедры № ____ от «__» ____ 20 ____ года	__-__-__



Министерство науки и высшего образования Российской Федерации
Федеральное государственное бюджетное образовательное учреждение
высшего образования
«Российский государственный социальный университет»

УТВЕРЖДАЮ
Декан факультета
экономики и управления

доктор экономических наук, профессор
Солодуха П.В.
28 февраля 2024 г.

**РАБОЧАЯ ПРОГРАММА ДИСЦИПЛИНЫ (МОДУЛЯ)
ЭКОНОМИКА**

Направление подготовки (специальность)¹
«52.03.02 Хореографическое исполнительство»

Направленность (специализация)²
«Хореографическое исполнительство»

**ОБРАЗОВАТЕЛЬНАЯ ПРОГРАММА ВЫСШЕГО ОБРАЗОВАНИЯ - ПРОГРАММА
БАКАЛАВРИАТА**

Форма обучения
Очно-заочная

Москва 2024

¹ Для ОПОП специалитета здесь и далее вместо «Направление подготовки» указать «Специальность»

² Для ОПОП специалитета здесь и далее вместо «Направленность» указать «Специализация»

Рабочая программа дисциплины (модуля) «Экономика» разработана на основании федерального государственного образовательного стандарта высшего образования – *бакалавриата* по направлению подготовки 52.03.02 *Хореографическое исполнительство*, утвержденного приказом Министерства образования и науки Российской Федерации от 16.11.2017 №1131, учебного плана по основной профессиональной образовательной программе высшего образования – программе *бакалавриата* по направлению подготовки 52.03.02 *Хореографическое исполнительство* (далее – «ОПОП»).

Рабочая программа дисциплины (модуля) «Экономика» разработана рабочей группой в составе:

канд. экон. наук, доцент Ерохин С.Г.

Рабочая программа дисциплины (модуля) обсуждена и утверждена на Ученом совете факультета экономики и управления

Протокол № 8 от «28» февраля 2024 года

Декан факультета экономики и
управления доктор экон.
наук, профессор



(подпись)

П.В. Солодуха

СОДЕРЖАНИЕ

РАЗДЕЛ 1. ПАСПОРТ РАБОЧЕЙ ПРОГРАММЫ ДИСЦИПЛИНЫ (МОДУЛЯ).....	4
1.1. Цель и задачи дисциплины (модуля).....	4
1.2. Планируемые результаты обучения по дисциплине (модулю) в рамках планируемых результатов освоения основной профессиональной образовательной программы высшего образования – программы бакалавриата, соотнесенные с установленными индикаторами достижения компетенций.....	4
РАЗДЕЛ 2. СТРУКТУРА И СОДЕРЖАНИЕ ДИСЦИПЛИНЫ (МОДУЛЯ).....	5
2.1. Объем дисциплины (модуля), включая контактную работу обучающегося с педагогическими работниками и самостоятельную работу обучающегося.....	5
2.2. Учебно-тематический план дисциплины (модуля).....	5
2.3. Содержание дисциплины (модуля).....	6
РАЗДЕЛ 3. УЧЕБНО-МЕТОДИЧЕСКОЕ ОБЕСПЕЧЕНИЕ САМОСТОЯТЕЛЬНОЙ РАБОТЫ ОБУЧАЮЩИХСЯ ПО ДИСЦИПЛИНЕ (МОДУЛЮ).....	10
3.1. Виды самостоятельной работы обучающихся по дисциплине (модулю).....	10
3.2. Задания для самостоятельной работы.....	10
3.3. Методические указания к самостоятельной работе по дисциплине (модулю).....	12
РАЗДЕЛ 4. ОЦЕНОЧНЫЕ МАТЕРИАЛЫ ПО ДИСЦИПЛИНЕ (МОДУЛЮ).....	13
4.1. Форма промежуточной аттестации обучающегося по дисциплине (модулю).....	13
4.2. Организационные основы применения балльно-рейтинговой системы оценки успеваемости обучающихся по дисциплине (модулю).....	13
4.3. Проведение текущего контроля успеваемости обучающихся по дисциплине (модулю) в соответствии с балльно-рейтинговой системой оценки успеваемости обучающегося.....	13
4.4. Проведение промежуточной аттестации обучающихся по дисциплине (модулю) в соответствии с балльно-рейтинговой системой оценки успеваемости обучающегося.....	14
4.5. Оценочные материалы для проведения текущего и рубежного контроля обучающихся по дисциплине (модулю).....	15
Раздел 1. Микроэкономика.....	15
4.6. Оценочные материалы для проведения промежуточной аттестации обучающихся по дисциплине (модулю).....	18
РАЗДЕЛ 5. УСЛОВИЯ РЕАЛИЗАЦИИ ДИСЦИПЛИНЫ (МОДУЛЯ).....	21
5.1. Перечень основной и дополнительной учебной литературы для освоения дисциплины (модуля).....	21
5.1.1. Основная литература.....	21
5.1.2. Дополнительная литература.....	21
5.2. Перечень ресурсов информационно-коммуникационной сети «Интернет», необходимых для освоения дисциплины (модуля).....	21
5.3. Методические указания для обучающихся по освоению дисциплины (модуля).....	22
5.4. Информационно-технологическое обеспечение образовательного процесса по дисциплины (модуля).....	23
5.4.1. Средства информационных технологий.....	23
5.4.2. Лицензионное и свободно распространяемое программное обеспечение, в том числе отечественного производства.....	23
5.4.3. Информационные справочные системы и профессиональные базы данных.....	23
5.5. Материально-техническое обеспечение образовательного процесса по дисциплине (модулю).....	24
5.6. Образовательные технологии.....	24
ЛИСТ РЕГИСТРАЦИИ ИЗМЕНЕНИЙ.....	25

РАЗДЕЛ 1. ПАСПОРТ РАБОЧЕЙ ПРОГРАММЫ ДИСЦИПЛИНЫ (МОДУЛЯ)

1.1. Цель и задачи дисциплины (модуля)

Цель дисциплины (модуля) заключается в получении обучающимися знаний и практических навыков в сфере функционирования экономики, с последующим применением полученных знаний в профессиональной деятельности.

Задачи дисциплины (модуля):

1. Формирование и развитие навыка использования экономических знаний в различных сферах жизнедеятельности.
2. Формирование навыков по сбору и анализу исходных данных, необходимых для расчета экономических и социально-экономических показателей, характеризующих деятельность хозяйствующих субъектов.
3. Развитие способностей произведения расчетов экономических и социально-экономических показателей, характеризующих деятельность хозяйствующих субъектов, на основе типовых методик и действующей нормативно-правовой базы.

1.2. Планируемые результаты обучения по дисциплине (модулю) в рамках планируемых результатов освоения основной профессиональной образовательной программы высшего образования – программы бакалавриата соотнесенные с установленными индикаторами достижения компетенций

Процесс освоения дисциплины (модуля) направлен на формирование у обучающихся следующих компетенций: УК-9 в соответствии с учебным планом.

В результате освоения дисциплины (модуля) обучающийся должен демонстрировать следующие результаты:

Категория компетенций (при наличии)	Код компетенции/ Формулировка компетенции	Код и наименование индикатора достижения компетенции	Результаты обучения
Экономическая культура, в том числе финансовая грамотность	УК-9 Способен принимать обоснованные экономические решения в различных областях жизнедеятельности	УК-9.1 Понимает базовые принципы функционирования экономики и экономического развития, цели формы участия государства в экономике. УК-9.2 Применяет методы личного экономического и финансового планирования для достижения текущих и долгосрочных финансовых целей. УК-9.3 Использует финансовые инструменты для управления личными финансами (личным бюджетом), контролирует собственные экономические и финансовые риски.	Знать: основные принципы функционирования экономики Уметь: использовать основы экономических знаний для решения проблем в различных сферах личной и профессиональной деятельности; применять экономические принципы при принятии решений различного характера

РАЗДЕЛ 2. СТРУКТУРА И СОДЕРЖАНИЕ ДИСЦИПЛИНЫ (МОДУЛЯ)

2.1. Объем дисциплины (модуля), включая контактную работу обучающегося с педагогическими работниками и самостоятельную работу обучающегося

Общая трудоемкость дисциплины (модуля) составляет 2 зачетные единицы.

Очно-заочная форма обучения

Вид учебной работы	Всего часов	Семестры
		2
Контактная работа обучающихся с педагогическими работниками	24	24
Лекционные занятия	16	16
<i>из них: в форме практической подготовки</i>		
Практические занятия	8	8
<i>из них: в форме практической подготовки</i>		
Самостоятельная работа обучающихся	39	39
Контроль промежуточной аттестации	9	9
Форма промежуточной аттестации	Зачет с оценкой	Зачет с оценкой
ОБЪЕМ ДИСЦИПЛИНЫ (МОДУЛЯ) В ЧАСАХ	72	72

2.2. Учебно-тематический план дисциплины (модуля)

Очно-заочной формы обучения

Раздел, тема	Виды учебной работы, академических часов						
	Всего	Самостоятельная работа	Контактная работа обучающихся с педагогическими работниками				
			Всего	Лекционные занятия	<i>из них: в форме практической подготовки</i>	Практические занятия	<i>из них: в форме практической подготовки</i>
Семестр 2							
Раздел 1. Микроэкономика	32	20	12	8		4	
Тема 1.1. Общие вопросы экономики.	16	10	6	4		2	
Тема 1.2. Предприятие в современной экономике.	16	10	6	4		2	
Раздел 2. Макроэкономика	31	19	12	8		4	

Раздел, тема	Виды учебной работы, академических часов						
	Всего	Самостоятельная работа	Контактная работа обучающихся с педагогическими работниками				
			Всего	Лекционные занятия	из них: в форме практической подготовки	Практические занятия	из них: в форме практической подготовки
Тема 2.1. Макроэкономическая нестабильность и экономический рост.	16	10	6	4		2	
Тема 2.2. Государственная экономическая политика.	15	9	6	4		2	
Контроль промежуточной аттестации (час)	9						
<i>Форма промежуточной аттестации</i>	Зачет с оценкой						
Общий объем, часов	72	39	24	16		8	

2.3. Содержание дисциплины (модуля)

РАЗДЕЛ 1. МИКРОЭКОНОМИКА

Тема 1.1. Общие вопросы экономики.

Перечень изучаемых элементов содержания

Определение предмета экономической теории. Основные этапы развития экономической теории. Эволюция предмета и основных направлений экономической теории. Экономика как единство производства, распределения, обмена и потребления. Особые сферы экономики. Экономика – сложная система отношений. Взаимосвязь экономики с другими науками. Общая характеристика рыночной экономики. Формы рыночной экономики, основанные на частной и коллективной формах собственности на средства производства.

Тема 1.2. Предприятие в современной экономике.

Перечень изучаемых элементов содержания

Понятие производства и производственный процесс. Сущность производства. Производственный процесс как деятельность по использованию факторов производства для достижения наилучшего результата. Производственная функция и ее виды. Краткосрочный и долгосрочный периоды в экономическом анализе.

Четыре фактора производства: труд, капитал, земля, предпринимательство. Труд как фактор производства. Производительность и интенсивность труда. Физический капитал. Капитал как фактор производства. Основной и оборотный капитал. Физический и моральный износ

основного капитала, амортизация. Земля как фактор производства. Закон убывающей предельной производительности. Предпринимательство как фактор производства.

Оптимальный производственный выбор фирмы. Производственная функция. Теория предельной производительности.

Понятие и виды издержек. Стоимость и издержки производства. Виды издержек. Сущность издержек производства. Экономические и бухгалтерские издержки. Переменные и постоянные издержки. Общие, средние и предельные издержки. Издержки производства в краткосрочном периоде: закон убывающей отдачи; Предельные издержки фирмы. Издержки производства в долгосрочном периоде. Эффект масштаба. Его положительный и отрицательный результат.

Тема практического занятия 1.1. Общие вопросы экономики

Форма практического задания: практикум по решению задач.

Задача № 1. Расчёт цены выбора

Петров хочет купить мебельный гарнитур. Он должен затратить на поиски дешевого и качественного варианта 7 рабочих дней, для чего намерен взять отпуск без сохранения заработка. Если он не сделает этого, то купит гарнитур на 20% дороже. В день Петров зарабатывает 1000 руб.

Какова должна быть цена гарнитура для того, чтобы рационально мыслящему Петрову было все равно – искать дешевый вариант или нет?

Задача № 1. Выбор более дешёвого способа передвижения

Самолетом из Москвы во Владивосток можно добраться за 8 ч, но с учетом сопутствующих затрат времени можно считать, что сутки для работы или отдыха теряются. Поездка в поезде займет 9 дней. Авиабилет стоит 900 р., а железнодорожный билет 500 р.

а) Какой способ передвижения дешевле для человека, зарабатывающего 50 р. каждый рабочий день с понедельника по пятницу.

б) Если 4 из 9 дней пути на поезде приходится на выходные, то сколько должен зарабатывать в будний день наш путешественник, чтобы ему было все равно с чисто экономической позиции - лететь в выходной день или ехать поездом?

Задача № 1. Расчёт максимального числа дней ремонта

Иванов хочет отремонтировать квартиру. Он может нанять мастеров и заплатить им 15 тыс. р., а может все сделать сам, тогда ремонт будет стоить ему только 5 тыс. р. (цена материалов). Но придется взять отпуск без сохранения заработка. В день он зарабатывает 500 р. Какое максимальное число дней может потратить на ремонт Иванов, чтобы не нести убытки.

Тема практического занятия 1.2. Предприятие в современной экономике

Форма практического задания: презентация доклада.

Темы докладов

1. «Экономические категории и экономические законы»
2. «Структура рынка в современной российской экономике: особенности и динамика»
3. «Структура, виды и сегментация рынков в российской экономике»
4. «Условия и особенности становления рыночной экономики в России»
5. «Система противоречий в рамках предмета экономической теории»
6. «Характеристика метода научной абстракции»
7. «Характеристика различных моделей рыночной экономики».
8. «Формальные и неформальные институты в современном рыночном хозяйстве».
9. «Эволюция научных взглядов на процесс ценообразования»
10. «Виды цен и их взаимосвязь»
11. «Специфика средств государственного ограничения монополизма в современной России»

12. «Направления антимонопольной политики в современной российской экономике»
13. «Монополистическая конкуренция и динамика жизненного уровня населения»
14. «Меры государственного регулирования олигополистического рынка и их целесообразность»
15. «Пути минимизации издержек производства на отечественных предприятиях»
16. «Оптимальный производственный выбор фирмы»
17. «Внешняя и внутренняя среда деятельности фирмы»
18. «Предпринимательский потенциал российских фирм и пути его реализации»
19. «Пути минимизации издержек производства на отечественных предприятиях»

РУБЕЖНЫЙ КОНТРОЛЬ К РАЗДЕЛУ 1

форма рубежного контроля – контрольная работа в виде ответов на теоретические вопросы и решения практических задач.

РАЗДЕЛ 2. МАКРОЭКОНОМИКА

Тема 2.1. Макроэкономическая нестабильность и экономический рост.

Перечень изучаемых элементов содержания

Экономический цикл, его причины и фазы. Эволюция экономических циклов. Причины средних циклических колебаний. Большие циклы конъюнктуры («длинные волны» Н.Д.Кондратьева), технологические циклы.

Безработица, ее изменение и виды. Безработица и ее формы. Определение «полной занятости». Естественная норма безработицы. Регулирование уровня безработицы. Закон Оукена. Социально – экономические последствия безработицы.

Инфляция, ее сущность и измерение. Виды инфляции. Причины и механизм инфляции. Инфляция спроса и инфляция предложения (инфляция издержек). Последствия инфляции. Антиинфляционная политика.

Взаимосвязь экономического роста и экономического развития. Определение экономического развития и экономического роста. Социально-экономическое значение экономического роста.

Тема 2.2. Государственная экономическая политика.

Перечень изучаемых элементов содержания

Государственное регулирование экономики. Мероприятия антициклического регулирования, или политики краткосрочной стабилизации. Фискальная политика, способствующая новому качеству экономического роста. Обеспечение баланса инвестиционного спроса и предложения сбережений. Активизация социальных факторов бюджетной политики.

ЗАДАНИЯ К ПРАКТИЧЕСКИМ ЗАНЯТИЯМ РАЗДЕЛА 2

Тема практического занятия 2.1. Макроэкономическая нестабильность и экономический рост.

Форма практического задания: практикум по решению задач.

Задача №1: Пусть в некоторой стране потребление составляет половину совокупного выпуска, инвестиции равны 300, государственные закупки 200, экспорт равен 100, импорт равен 50. Чему равен ВВП в экономике?

Задача №2: Рассмотрим экономику некоторой страны. Компания, производящая рыбные консервы, выпустила 1500 банок, каждая стоимостью 1у.е. Для этого фирма закупила 10 тонн

металла по цене 15, а также 10 тонн рыбы по цене 5. Также 700 у.е. пошло на оплату труда. Найдите величину добавленной стоимости данной фирмы в у.е.

Задача №3: Пусть в некоторой стране в 2020 году было выпущено 3 автомобиля по цене 10руб., 10 книг по цене 6 руб. и 15 яблок по цене 3 руб., а в 2021 году было выпущено 4 автомобиля по цене 12, 8 книг по цене 4 и 16 яблок по цене 3. Считая 2020 год базовым, найдите реальный ВВП 2021 года (в рублях).

Тема практического занятия 2.1. Государственная экономическая политика.

Форма практического задания: презентация доклада.

Темы докладов

1. «Цикличность как форма экономического развития»
2. «Занятость как центральная проблема экономики»
3. «Специфика инфляции в современной российской экономике»
4. «Условия и факторы экономического роста в современной экономике России»
5. «Государственная собственность и экономический рост»
6. «Перспективы экономического роста в современной России»
7. «Последствия инфляции для деловой активности нации»
8. «Антициклическая политика государства в современных условиях»
9. «Кейнсианская и неоклассические модели экономического роста»
10. «Перспективы экономического роста в современной России»

РУБЕЖНЫЙ КОНТРОЛЬ К РАЗДЕЛУ 2

форма рубежного контроля – контрольная работа в виде ответов на теоретические вопросы и решения практических задач.

РАЗДЕЛ 3. УЧЕБНО-МЕТОДИЧЕСКОЕ ОБЕСПЕЧЕНИЕ САМОСТОЯТЕЛЬНОЙ РАБОТЫ ОБУЧАЮЩИХСЯ ПО ДИСЦИПЛИНЕ (МОДУЛЮ)

3.1. Виды самостоятельной работы обучающихся по дисциплине (модулю)

Очно-заочной формы обучения

Раздел, тема	Количество часов	Вид самостоятельной работы
Семестр 2		
Раздел 1. Микроэкономика	20	Подготовка доклада
Раздел 2. Макроэкономика	19	Подготовка доклада
Общий объем по модулю/семестру, часов	39	
Общий объем по дисциплине (модулю), часов	39	

3.2. Задания для самостоятельной работы

Задания для самостоятельной работы к Разделу 1.

Перечень тем докладов:

1. «Экономические категории и экономические законы»
2. «Структура рынка в современной российской экономике: особенности и динамика»
3. «Структура, виды и сегментация рынков в российской экономике»
4. «Условия и особенности становления рыночной экономики в России»
5. «Система противоречий в рамках предмета экономической теории»
6. «Характеристика метода научной абстракции»
7. «Характеристика различных моделей рыночной экономики».
8. «Формальные и неформальные институты в современном рыночном хозяйстве».
9. «Эволюция научных взглядов на процесс ценообразования»
10. «Виды цен и их взаимосвязь»
11. «Специфика средств государственного ограничения монополизма в современной России»
12. «Направления антимонопольной политики в современной российской экономике»
13. «Монополистическая конкуренция и динамика жизненного уровня населения»
14. «Меры государственного регулирования олигополистического рынка и их целесообразность»
15. «Пути минимизации издержек производства на отечественных предприятиях»
16. «Оптимальный производственный выбор фирмы»
17. «Внешняя и внутренняя среда деятельности фирмы»
18. «Предпринимательский потенциал российских фирм и пути его реализации»

19. «Пути минимизации издержек производства на отечественных предприятиях»

Литература для самостоятельного изучения к Разделу 1.

Основная литература

1. Гребенников, П. И. Экономика : учебник для вузов / П. И. Гребенников, Л. С. Тарасевич. — 5-е изд., перераб. и доп. — Москва : Издательство Юрайт, 2023. — 310 с. — (Высшее образование). — ISBN 978-5-534-08979-0. — Текст : электронный // Образовательная платформа Юрайт [сайт]. — URL: <https://urait.ru/bcode/510412>

Дополнительная литература

2. Коршунов, В. В. Экономическая теория (для не-экономистов) : учебник для вузов / В. В. Коршунов. — 3-е изд., испр. и доп. — Москва : Издательство Юрайт, 2023. — 237 с. — (Высшее образование). — ISBN 978-5-534-11331-0. — Текст : электронный // Образовательная платформа Юрайт [сайт]. — URL: <https://urait.ru/bcode/510835>
3. Шимко, П. Д. Экономика : учебник и практикум для вузов / П. Д. Шимко. — 4-е изд., испр. и доп. — Москва : Издательство Юрайт, 2023. — 436 с. — (Высшее образование). — ISBN 978-5-534-06769-9. — Текст : электронный // Образовательная платформа Юрайт [сайт]. — URL: <https://urait.ru/bcode/510734>

Задания для самостоятельной работы к Разделу 2.

Перечень тем докладов:

1. «Цикличность как форма экономического развития»
2. «Занятость как центральная проблема экономики»
3. «Специфика инфляции в современной российской экономике»
4. «Условия и факторы экономического роста в современной экономике России»
5. «Государственная собственность и экономический рост»
6. «Перспективы экономического роста в современной России»
7. «Последствия инфляции для деловой активности нации»
8. «Антициклическая политика государства в современных условиях»
9. «Кейнсианская и неоклассические модели экономического роста»
10. «Перспективы экономического роста в современной России»

Литература для самостоятельного изучения к Разделу 2.

Основная литература

1. Гребенников, П. И. Экономика : учебник для вузов / П. И. Гребенников, Л. С. Тарасевич. — 5-е изд., перераб. и доп. — Москва : Издательство Юрайт, 2023. — 310 с. — (Высшее образование). — ISBN 978-5-534-08979-0. — Текст : электронный // Образовательная платформа Юрайт [сайт]. — URL: <https://urait.ru/bcode/510412>
2. Экономика : учебник и практикум для вузов / В. М. Пищулов [и др.] ; под общей редакцией В. М. Пищулова. — Москва : Издательство Юрайт, 2023. — 179 с. — (Высшее образование). — ISBN 978-5-534-02993-2. — Текст : электронный // Образовательная платформа Юрайт [сайт]. — URL: <https://urait.ru/bcode/513631>

Дополнительная литература

3. Коршунов, В. В. Экономическая теория (для не-экономистов): учебник для вузов / В. В. Коршунов. — 3-е изд., испр. и доп. — Москва: Издательство Юрайт, 2023. — 237 с. — (Высшее образование). — ISBN 978-5-534-11331-0. — Текст: электронный // Образовательная платформа Юрайт [сайт]. — URL: <https://urait.ru/bcode/510835>
4. Шимко, П. Д. Экономика: учебник и практикум для вузов / П. Д. Шимко. — 4-е изд., испр. и доп. — Москва: Издательство Юрайт, 2023. — 436 с. — (Высшее образование). — ISBN 978-5-534-06769-9. — Текст: электронный // Образовательная платформа Юрайт [сайт]. — URL: <https://urait.ru/bcode/510734>

3.3. Методические указания к самостоятельной работе по дисциплине (модулю)

Освоение слушателями программы предполагает изучение материалов дисциплин (модулей) в ходе самостоятельной работы.

Для успешного освоения дисциплины (модуля) и достижения поставленных целей необходимо внимательно ознакомиться с рабочей программой дисциплины (модуля), доступной в электронной информационно-образовательной среде РГСУ.

Следует обратить внимание на списки основной и дополнительной литературы, на предлагаемые преподавателем ресурсы информационно-телекоммуникационной сети Интернет. Эта информация необходима для самостоятельной работы обучающегося.

Для более углубленного изучения темы задания для самостоятельной работы рекомендуется выполнять параллельно с изучением данной темы. При выполнении заданий по возможности используйте наглядное представление материала.

Самостоятельная работа включает разнообразный комплекс видов и форм работы обучающихся.

Написание доклада.

Требования к структуре доклада:

Работа должна содержать систематизацию и краткое изложение материала из не менее 5-и литературных источников (монографий, научных статей и докладов) по выбранной теме.

Основные требования к оформлению:

Структура доклада: 1) титульный лист; 2) содержание (в нем последовательно указываются названия пунктов доклада, указываются страницы, с которых начинается каждый пункт); 3) введение (формулируется суть исследуемой проблемы, обосновывается выбор темы, определяются ее значимость и актуальность, указываются цель и задачи доклада, дается характеристика используемой литературы); 4) основная часть (каждый раздел ее доказательно раскрывает исследуемый вопрос); 5) выводы и заключение (подводятся итоги или делается обобщенный вывод по теме доклада); 6) литература.

Доклад оформляется на одной стороне листа белой бумаги формата А4 (210x297 мм). Интервал межстрочный -полуторный. Цвет шрифта - черный. Гарнитура шрифта основного текста - «Times New Roman» или аналогичная. Кегль (размер) от 12 до 14 пунктов. Размеры полей страницы (не менее): правое 10 мм, верхнее – 15 мм, нижнее – 20 мм, левое - 25 мм. Формат абзаца: полное выравнивание («по ширине»). Отступ красной строки одинаковый по всему тексту – 15 мм. Страницы должны быть пронумерованы с учётом титульного листа (на титульном листе номер страницы не ставится). В работах используются цитаты, статистические материалы. Эти данные оформляются в виде сносок (ссылок и примечаний). Внутритекстовые, подстрочные и затекстовые библиографические ссылки должны оформляться в соответствии с ГОСТ Р 7.0.5-2008 «Библиографическая ссылка». Общие требования и правила составления».

Доклад сдается в бумажном и электронном виде (10 - 20 печатных страниц).

При проверке доклада на антиплагиат - www.antiplagiat.ru - (более 50% заимствований) работа не принимается.

РАЗДЕЛ 4. ОЦЕНОЧНЫЕ МАТЕРИАЛЫ ПО ДИСЦИПЛИНЕ (МОДУЛЮ)

4.1. Форма промежуточной аттестации обучающегося по дисциплине (модулю)

Контрольным мероприятием промежуточной аттестации обучающихся по дисциплине (модулю) является зачет с оценкой, который проводится в устной и письменной форме.

4.2. Организационные основы применения балльно-рейтинговой системы оценки успеваемости обучающихся по дисциплине (модулю)

Оценка качества освоения обучающимися дисциплины (модуля) реализуется в формате балльно-рейтинговой системы оценки успеваемости обучающихся (БРСО).

БРСО в ходе текущего контроля успеваемости и промежуточной аттестации осуществляется по 100-балльной шкале.

Академический рейтинг обучающегося по дисциплине (модулю) складывается из результатов:

- текущего контроля успеваемости (максимальный текущий рейтинг обучающегося 80 рейтинговых баллов;
- промежуточной аттестации (максимальный рубежный рейтинг обучающегося 20 рейтинговых баллов.

Условия оценки освоения обучающимся дисциплины (модуля) в формате БРСО доводятся преподавателем до сведения обучающихся на первом учебном занятии, а также размещены в свободном доступе в электронной информационно-образовательной среде Университета.

4.3. Проведение текущего контроля успеваемости обучающихся по дисциплине (модулю) в соответствии с балльно-рейтинговой системой оценки успеваемости обучающегося

В течение учебного семестра до промежуточной аттестации на основании утвержденной рабочей программы дисциплины (модуля) формируется текущий рейтинг обучающегося. Текущий рейтинг обучающегося складывается как сумма рейтинговых баллов, полученных им в течение учебного семестра по всем видам учебных занятий по дисциплине (модулю).

В процессе текущего контроля оцениваются следующие действия обучающегося, направленные на освоение компетенций в рамках изучения дисциплины (модуля):

- академическая активность (посещаемость учебных занятий, самостоятельное изучение содержания дисциплины (модуля) в электронной информационно-образовательной среде, соблюдение сроков сдачи практических заданий и текущих контрольных мероприятий и др.);
- выполнение и сдача текущих и итогового практических заданий (доклады и их обсуждение);
- прохождение рубежей текущего контроля, включая соблюдение графика их прохождения в электронной информационно-образовательной среде.

Для планирования расчета текущего рейтинга обучающегося используются следующие пропорции:

Вид учебного действия	Максимальная рейтинговая оценка, баллов
академическая активность	10
практические задания	40
<i>из них: текущие практические задания</i>	20
<i>итоговое практическое задание</i>	20
рубежи текущего контроля	30
ИТОГО:	80

В течение учебного семестра по дисциплине (модулю) обучающимся должен быть накоплен текущий рейтинг не менее 52 рейтинговых баллов (65% от максимального значения текущего рейтинга).

Необходимыми условиями допуска обучающегося к промежуточной аттестации по дисциплине являются положительное прохождение обучающимся не менее 65% рубежей текущего контроля с накоплением не менее 65% максимального рейтингового балла за каждый рубеж текущего контроля и положительное выполнение итогового практического задания с накоплением не менее 65% максимального рейтингового балла, установленного за итоговое практическое задание.

Невыполнение вышеуказанных условий является текущей академической задолженностью, которая должна быть ликвидирована обучающимся до контрольного мероприятия промежуточной аттестации.

Сведения о наличии у обучающихся текущей академической задолженности, сроках и порядке добора рейтинговых баллов для её ликвидации доводятся до обучающихся педагогическим работником.

В случае неликвидации текущей академической задолженности, педагогический работник обязан во время контрольного мероприятия промежуточной аттестации поставить обучающемуся 0 рейтинговых баллов. В этом случае ликвидация текущей академической задолженности возможна в периоды проведения повторной промежуточной аттестации.

4.4. Проведение промежуточной аттестации обучающихся по дисциплине (модулю) в соответствии с балльно-рейтинговой системой оценки успеваемости обучающегося

Промежуточная аттестация по дисциплине (модулю) проводится в соответствии с Положением о промежуточной аттестации обучающихся по основным профессиональным образовательным программам в Российском государственном социальном университете и Положением о балльно-рейтинговой системе оценки успеваемости обучающихся по основным профессиональным образовательным программам в Российском государственном социальном университете в действующей редакции.

На промежуточную аттестацию отводится 20 рейтинговых баллов.

Ответы обучающегося на контрольном мероприятии промежуточной аттестации оцениваются педагогическим работником по 20-балльной шкале, а итоговая оценка по дисциплине (модулю) выставляется по пятибалльной системе для зачета с оценкой.

Критерии выставления оценки определяются Положением о балльно-рейтинговой системе оценки успеваемости обучающихся по основным профессиональным образовательным программам высшего образования - программам специалитета в Российском государственном социальном университете.

В процессе определения рубежного рейтинга обучающегося используется следующая шкала:

Рубежный рейтинг	Критерии оценки освоения обучающимся учебной дисциплины в ходе контрольных мероприятий промежуточной аттестации
19-20 рейтинговых баллов	обучающийся глубоко и прочно усвоил программный материал, исчерпывающе, последовательно, грамотно и логически стройно его излагает, тесно увязывает с задачами и будущей деятельностью, не затрудняется с ответом при видоизменении задания, свободно справляется с задачами и практическими заданиями, правильно обосновывает принятые решения, умеет самостоятельно обобщать и излагать материал, не допуская ошибок
16-18 рейтинговых баллов	обучающийся твердо знает программный материал, грамотно и по существу излагает его, не допуская существенных неточностей в ответе на вопрос, может правильно применять теоретические положения и владеет необходимыми умениями и навыками при выполнении практических заданий
13-15 рейтинговых баллов	обучающийся освоил основной материал, но не знает отдельных деталей, допускает неточности, недостаточно правильные формулировки, нарушает последовательность в изложении программного материала и испытывает затруднения в выполнении практических заданий

1-12 рейтинговых баллов	обучающийся не знает значительной части программного материала, допускает существенные ошибки, с большими затруднениями выполняет практические задания
0 рейтинговых баллов	не аттестован

4.5. Оценочные материалы для проведения текущего и рубежного контроля обучающихся по дисциплине (модулю)

Перечень вопросов и заданий текущего и рубежного контроля

Раздел 1. Микроэкономика

Форма рубежного контроля – контрольная работа в виде ответов на теоретические вопросы и решения практических задач.

Код контролируемой компетенции: УК-9

Вопросы/задания рубежного контроля

Теоретические вопросы:

1. Система социальной защиты в условиях трансформации собственности в России.
2. Проблема редкости ресурсов в индустриальном и постиндустриальном обществе.
3. Юридическая и экономическая категория собственности.
4. Основные черты экономического содержания собственности.
5. Теория прав собственности. Трансакционные издержки.
6. Экономическая власть и экономическая зависимость.
7. Классификация и основные черты разных форм собственности.
8. Преобразование собственности: критерии эффективности пути и формы.
9. Особенности преобразования собственности в российской экономике.
10. Система социальной защиты в условиях трансформации собственности в России;
11. Проблема редкости ресурсов в индустриальном и постиндустриальном обществе.
12. Экономическая система: содержание, структура и критерии классификации.
13. Понятие спроса и его функция. Закон спроса.
14. Кривая спроса и ее особенности.
15. Предложение и его функция. Закон предложения.
16. Факторы изменения предложения. Цена предложения.
17. Взаимодействие спроса и предложения. Рыночное равновесие.
18. Механизм установления равновесия. Рыночная динамика.
19. Свойства рыночного равновесия.
20. Государственное регулирование ценообразования.
21. Экономическая природа предложения фирмы.
22. Социально-экономические цели фирмы.

23. Предпринимательство и экономическая прибыль фирмы.
24. Современные организационные формы предпринимательства.

Примерные практические задачи:

Задача № 1. На рынке товара X функция спроса задана как $Q_d = 360 - 30P$, а функция предложения задана как $Q_s = 20P - 40$. Ответьте на несколько вопросов про рынок товара X. Чему равна равновесная цена?. Чему равен равновесный объем продаж? Чему равен излишек производителя (PS) в точке равновесия?

Задача № 2. На рынке некоторого товара функция спроса задана как $Q_d = 300 - 3P$, а функция предложения задана как $Q_s = 2P - 50$, где P – цена товара, Q_d - величина спроса на него, а Q_s - величина предложения. Рассчитайте равновесную цену, которая установится на этом рынке.

Задача № 3. В продолжение предыдущего вопроса. На рынке некоторого товара функция спроса задана как $Q_d = 300 - 3P$, а функция предложения задана как $Q_s = 2P - 50$, где P – цена товара, Q_d - величина спроса на него, а Q_s - величина предложения. Рассчитайте величину излишка производителя на этом рынке в ситуации .

Задача № 4. Когда говядина стоила 200 руб./кг. величина спроса на курятину составляла 1000 кг. в неделю. После того, как цена говядины выросла до 400 руб./кг. (при прочих равных условиях), величина спроса на курятину составила 3000 кг. в неделю. Рассчитайте величину перекрестной эластичности спроса на курятину по цене говядины по формуле точечной эластичности.

Раздел 2. Макроэкономика

Форма рубежного контроля – контрольная работа в виде ответов на теоретические вопросы и решения практических задач.

Код контролируемой компетенции: УК-9

Вопросы/задания рубежного контроля

Теоретические вопросы:

1. Экономический цикл, его причины и фазы. Эволюция экономических циклов.
2. Безработица: причины, измерение, виды, социально – экономические последствия, специфика в современной России.
3. Инфляция: сущность, виды, причины и механизм. Последствия инфляции.
4. Взаимосвязь инфляции и безработицы. Антиинфляционная политика.
5. Взаимосвязь экономического роста и экономического развития.
6. Источники экономического роста.
7. Факторная модель экономического роста.
8. Государственное регулирование экономического роста.
9. Цели и инструменты фискальной политики. Виды фискальной политики.
10. Воздействие инструментов фискальной политики на совокупный спрос.
11. Банковская система и ее структура.
12. КБ и их операции. Банковские резервы.
13. Банковский мультипликатор и расширение денежного предложения.

14. Сущность кредита и его основные формы и функции.
15. Цели и инструменты кредитно-денежной политики.
16. Передаточный механизм кредитно-денежной политики.

Примерные практические задачи:

Задача № 1. Факторы и показатели экономического роста

В таблице приведены данные о количестве труда и его производительности в течение трех лет:

Год	Количество труда (часы)	Производительность труда (ден.ед. в год)	Реальный объем ВВП (ден.ед.)
1	1000	100	100000
2	1000	105	105000
3	1100	105	115500

Определите:

- а) реальный объем ВВП в каждом году;
- б) на сколько процентов выросла производительность труда во втором году по сравнению с первым годом; на сколько процентов вследствие этого (количество труда не изменилось) увеличился реальный объем ВВП;
- в) на сколько процентов выросло количество труда в третьем году по сравнению со вторым годом; на сколько процентов вследствие этого увеличился ВВП (производительность труда не изменилась).

К каким факторам экономического роста относятся увеличение количества труда и рост его производительности?

Задача № 2. Определение темпов экономического роста и фазы экономического цикла

Экономика двух стран описана следующими макроэкономическими показателями:

Показатели:	Страна А	Страна В
Реальный ВВП 2013 г	2600 млрд. ден.ед.	2400 млрд. ден.ед.
Номинальный ВВП 2014 г	2800 млрд. ден.ед.	2250 млрд. ден.ед.
Дефлятор ВВП 2014 г	1,3	0,9

Определите темп экономического роста и фазу экономического цикла для каждой страны.

Задача № 3. Уровень безработицы в текущем году составляет 2%, а естественный уровень безработицы составляет 5%. Если потенциальный ВВП равен 100 трлн. руб., а коэффициент Оукена равен 2, чему, согласно формуле Оукена, равен фактический ВВП? Введите ответ в трлн. руб.

Задача № 4. Расчёт фактических резервов банка, объёма его кредитов банка и изменения денежной массы

Депозиты банка составляют 350 тыс. долл. Обязательные резервы банка 70 тыс. долл. Избыточные резервы банка – 30 тыс. долл. Каковы фактические резервы банка? Какой объём кредитов банк уже выдал? Как изменится денежная масса, если банк полностью использует свои кредитные возможности?

4.6. Оценочные материалы для проведения промежуточной аттестации обучающихся по дисциплине (модулю)

Теоретические вопросы

Код контролируемой компетенции: УК-9

1. Предмет экономической теории. Формирование основных направлений экономической теории и их эволюция.
2. Методы познания экономической науки. Научная абстракция.
3. Потребности, ресурсы, выбор. Экономические интересы и потребности. Закон повышения потребностей.
4. Товар и его свойства.
5. Функции денег.
6. Экономическое содержание категории собственность.
7. Теория прав собственности.
8. Формы собственности и их характеристика.
9. Экономическая система: содержание, структура и критерии классификации.
10. Условия формирования и функционирования свободного рынка. «Провалы рынка».
11. Рыночный спрос. Факторы, на него влияющие. Кривая спроса.
12. Рыночное предложение. Факторы, на него влияющие. Кривые предложения.
13. Взаимодействие спроса и предложения. Рыночное равновесие и его динамика.
14. Ценовая эластичность спроса и ее практическое назначение.
15. Полезность и ее функция. Сущность количественного и порядкового подхода к анализу полезности.
16. Законы Госсена. Эквимоаргинальный принцип.
17. Предположения в отношении предпочтений потребителя. Кривые безразличия и их свойства.
18. Производство и технология. Понятие производственной функции.
19. Природа издержек производства, их структура и виды.
20. Концентрация и централизация капитала. Диверсификация.
21. Рынок совершенной конкуренции: определяющие признаки, достоинства и недостатки.
22. Экономическая природа и виды монополии. Источники монопольной власти.
23. Антимонопольная политика. Экономические последствия и регулирование деятельности монополий.
24. Характерные черты монополистической конкуренции. Неценовая конкуренция и реклама.
25. Олигополия: основные черты и стратегии поведения.
26. Модель картеля. Механизм разрушения картельного соглашения.
27. Факторы производства. Особенности функционирования рынков факторов производства.
28. Содержание и особенности рынка труда. Спрос и предложение труда.
29. Сущность капитала и его формы. Амортизация.
30. Стоимость денег во времени. Сложный процент и дисконтирование.

31. Земля как фактор производства. Экономическая природа ренты и условия ее возникновения.
32. Общественное воспроизводство. Модель круговых потоков.
33. ВВП и способы его измерения.
34. Теневой сектор в рыночной экономике.
35. Совокупный спрос и факторы его определяющие.
36. Классическая и кейнсианская модель совокупного предложения.
37. Макроэкономическое равновесие в модели совокупного спроса и совокупного предложения.
38. Общая характеристика потребления и сбережений. Средняя и предельная склонность к потреблению и сбережению.
39. Фактические и планируемые расходы. Крест Кейнса. Мультипликатор. Парадокс бережливости.
40. Общая характеристика рынка ценных бумаг.
41. Экономический цикл и его показатели. Фазы экономического цикла.
42. Виды экономических циклов и их характеристика.
43. Понятие и показатели безработицы. Причины и виды безработицы. Естественный уровень безработицы.
44. Последствия безработицы. Закон Оукена.
45. Государственная политика борьбы с безработицей.
46. Основные формы инфляции, и ее механизм.
47. Взаимосвязь инфляции и безработицы. Кривая Филипса.
48. Государственный бюджет: сущность, структура и функции.
49. Бюджетный дефицит, способы его финансирования.

Задачи (аналитические задания)

Код контролируемой компетенции: УК-9

1. Петров хочет купить мебельный гарнитур. Он должен затратить на поиски дешевого и качественного варианта 7 рабочих дней, для чего намерен взять отпуск без сохранения заработка. Если он не сделает этого, то купит гарнитур на 20% дороже. В день Петров зарабатывает 1000 руб.
2. Какова должна быть цена гарнитура для того, чтобы рационально мыслящему Петрову было все равно – искать дешевый вариант или нет?
3. Самолетом из Москвы во Владивосток можно добраться за 8 ч, но с учетом сопутствующих затрат времени можно считать, что сутки для работы или отдыха теряются. Поездка в поезде займет 9 дней. Авиабилет стоит 900 р., а железнодорожный билет 500 р.
4. а) Какой способ передвижения дешевле для человека, зарабатывающего 50 р. каждый рабочий день с понедельника по пятницу.

5. б) Если 4 из 9 дней пути на поезде приходится на выходные, то сколько должен зарабатывать в будний день наш путешественник, чтобы ему было все равно с чисто экономической позиции - лететь в выходной день или ехать поездом?
6. Иванов хочет отремонтировать квартиру. Он может нанять мастеров и заплатить им 15 тыс. р., а может все сделать сам, тогда ремонт будет стоить ему только 5 тыс. р. (цена материалов). Но придется взять отпуск без сохранения заработка. В день он зарабатывает 500 р. Какое максимальное число дней может потратить на ремонт Иванов, чтобы не нести убытки.
7. На одном поле фермер может произвести 500 т картофеля или 100 т пшеницы, а на другом альтернативная стоимость выращивания 2 т пшеницы равна 5 т картофеля при максимальном производстве картофеля, равном 1000 т. Построить кривую производственных возможностей фермера.
8. Две фирмы предлагают проекты строительства дома отдыха. Первая берётся построить его за два года и просит в первом году 200 млн р., а в начале второго – 300 млн р. Вторая фирма нуждается в трёхлетних инвестициях: 90, 180 и 288 млн р. в начале каждого года соответственно.
 - а) Какой из этих проектов дешевле, если для сравнения использовать 20 %-ную ставку дисконтирования? Найти приведённые стоимости проектов.
 - б) Какой из этих проектов дешевле, если для сравнения использовать 10%-ную ставку дисконтирования? Найти приведённые стоимости проектов.
9. Пусть в некоторой стране потребление составляет половину совокупного выпуска, инвестиции равны 300, государственные закупки 200, экспорт равен 100, импорт равен 50. Чему равен ВВП в экономике?
10. Рассмотрим экономику некоторой страны. Компания, производящая рыбные консервы, выпустила 1500 банок, каждая стоимостью 1 у.е. Для этого фирма закупила 10 тонн металла по цене 15, а также 10 тонн рыбы по цене 5. Также 700 у.е. пошло на оплату труда. Найдите величину добавленной стоимости данной фирмы в у.е.
11. Пусть в некоторой стране в 2020 году было выпущено 3 автомобиля по цене 10руб., 10 книг по цене 6 руб. и 15 яблок по цене 3 руб., а в 2021 году было выпущено 4 автомобиля по цене 12, 8 книг по цене 4 и 16 яблок по цене 3. Считая 2020 год базовым, найдите реальный ВВП 2021 года (в рублях).
12. Пусть в некоторой стране в 2000 году было выпущено 3 автомобиля по цене 10руб., 10 книг по цене 6 руб. и 15 яблок по цене 3 руб., а в 2021 году было выпущено 4 автомобиля по цене 16, 8 книг по цене 4 и 16 яблок по цене 3. Считая 2000 год базовым, найдите инфляцию за 2021 год.
13. В 2023 году валовой внутренний продукт страны В был равен 28 трлн рублей, а валовой национальный продукт – 29 трлн рублей. Кроме того, известно, что в 2023 году граждане других стран заработали на территории страны В 3 трлн рублей. Сколько заработали граждане страны В за рубежом в 2023 году (в трлн рублей).
14. Допустим, курс доллара к немецкой марке составляет 1:3, следовательно, один и тот же товар в США стоит, например, 400 дол., а в Берлине 1200 марок. Какой экспортер получит дополнительный доход (США или Германия), если курс доллара искусственно понизится до 1:2. Определите величину дополнительного дохода.

РАЗДЕЛ 5. УСЛОВИЯ РЕАЛИЗАЦИИ ДИСЦИПЛИНЫ (МОДУЛЯ)

5.1. Перечень основной и дополнительной учебной литературы для освоения дисциплины (модуля)

5.1.1. Основная литература

1. Гребенников, П. И. Экономика : учебник для вузов / П. И. Гребенников, Л. С. Тарасевич. — 5-е изд., перераб. и доп. — Москва : Издательство Юрайт, 2023. — 310 с. — (Высшее образование). — ISBN 978-5-534-08979-0. — Текст : электронный // Образовательная платформа Юрайт [сайт]. — URL: <https://urait.ru/bcode/510412>
2. Экономика : учебник и практикум для вузов / В. М. Пищулов [и др.] ; под общей редакцией В. М. Пищулова. — Москва : Издательство Юрайт, 2023. — 179 с. — (Высшее образование). — ISBN 978-5-534-02993-2. — Текст : электронный // Образовательная платформа Юрайт [сайт]. — URL: <https://urait.ru/bcode/513631>

5.1.2. Дополнительная литература

1. Коршунов, В. В. Экономическая теория (для не-экономистов) : учебник для вузов / В. В. Коршунов. — 3-е изд., испр. и доп. — Москва : Издательство Юрайт, 2023. — 237 с. — (Высшее образование). — ISBN 978-5-534-11331-0. — Текст : электронный // Образовательная платформа Юрайт [сайт]. — URL: <https://urait.ru/bcode/510835>
2. Шимко, П. Д. Экономика : учебник и практикум для вузов / П. Д. Шимко. — 4-е изд., испр. и доп. — Москва : Издательство Юрайт, 2023. — 436 с. — (Высшее образование). — ISBN 978-5-534-06769-9. — Текст : электронный // Образовательная платформа Юрайт [сайт]. — URL: <https://urait.ru/bcode/510734>

5.2. Перечень ресурсов информационно-коммуникационной сети «Интернет», необходимых для освоения дисциплины (модуля)

№№	Название электронного ресурса	Описание электронного ресурса	Используемый для работы адрес
1.	ЭБС «Университетская библиотека онлайн»	Электронная библиотека, обеспечивающая доступ высших и средних учебных заведений, публичных библиотек и корпоративных пользователей к наиболее востребованным материалам по всем отраслям знаний от ведущих российских издательств	http://biblioclub.ru/
2.	Научная электронная библиотека eLIBRARY.ru	Крупнейший российский информационно-аналитический портал в области науки, технологии, медицины и образования, содержащий рефераты и полные тексты более 34 млн научных публикаций и патентов	http://elibrary.ru/
3.	Образовательная платформа Юрайт	Электронно-библиотечная система для ВУЗов, ССУЗов, обеспечивающая доступ к учебникам, учебной и методической литературе по различным дисциплинам.	https://urait.ru/
4.	База данных "EastView"	Полнотекстовая база данных периодических изданий	https://dlib.eastview.com
5.	Электронная библиотека "Grebennikon"	Библиотека предоставляет доступ более чем к 30 журналам, выпускаемых Издательским домом "Гребенников".	https://grebennikon.ru/

5.3. Методические указания для обучающихся по освоению дисциплины (модуля)

Освоение обучающимся дисциплины (модуля) предполагает изучение материалов дисциплины (модуля) на аудиторных занятиях и в ходе самостоятельной работы. Аудиторные занятия проходят в форме лекционных занятий и практических занятий.

При подготовке к аудиторным занятиям необходимо помнить особенности каждой формы его проведения.

Подготовка к лекционным занятиям заключается в следующем.

С целью обеспечения успешного обучения обучающийся должен готовиться к лекционному занятию, поскольку оно является важнейшей формой организации учебного процесса, поскольку:

- знакомит с новым учебным материалом;
- разъясняет учебные элементы, трудные для понимания;
- систематизирует учебный материал;
- ориентирует в учебном процессе.

С этой целью:

- внимательно прочитайте конспект предыдущего лекционного занятия;
- ознакомьтесь с материалом учебников и учебных пособий по теме предыдущего лекционного занятия;
- внесите дополнения к полученным ранее знаниям по теме предыдущего лекционного занятия на полях лекционной тетради;
- запишите вопросы, которые вы зададите лектору на предстоящем лекционном занятии по материалу предыдущего лекционного занятия;
- постарайтесь уяснить место изучаемой темы в своей подготовке;
- узнайте тему предстоящей лекции (по тематическому плану, по информации лектора) и запишите информацию, которой вы владеете по данному вопросу.

Подготовка к практическому занятию

При подготовке и работе во время проведения практических занятий следует обратить внимание на следующие моменты: на процесс предварительной подготовки, на работу во время занятия, обработку полученных результатов, исправление полученных замечаний.

Предварительная подготовка к практическому занятию заключается в изучении теоретического материала в отведенное для самостоятельной работы время, ознакомление с инструктивными материалами с целью осознания задач практического занятия, техники безопасности при проведении занятия.

Работа во время проведения практического занятия включает:

- консультирование студентов преподавателями и вспомогательным персоналом с целью предоставления исчерпывающей информации, необходимой для самостоятельного выполнения предложенных преподавателем задач, ознакомление с правилами техники безопасности при выполнении задания;
- самостоятельное выполнение заданий согласно обозначенной учебной программой тематики.

Обработка, обобщение полученных результатов практического занятия проводится обучающимися самостоятельно или под руководством преподавателя (в зависимости от степени сложности поставленных задач). В результате оформляется индивидуальный отчет. Подготовленный к сдаче на контроль и оценку отчет сдается преподавателю. Форма отчетности может быть письменная, устная или две одновременно. Главным результатом в данном случае

служит получение положительной оценки по каждому практическому занятию / лабораторному занятию. Это является необходимым условием при проведении рубежного контроля и допуска зачету с оценкой. При получении неудовлетворительных результатов обучающийся имеет право в дополнительное время передать преподавателю работу до проведения промежуточной аттестации.

5.4. Информационно-технологическое обеспечение образовательного процесса по дисциплины (модуля)

5.4.1. Средства информационных технологий

1. Персональные компьютеры;
2. Средства доступа в Интернет;
3. Проектор.

5.4.2. Лицензионное и свободно распространяемое программное обеспечение, в том числе отечественного производства

1. Операционная система: Astra Linux SE
2. Пакет офисных программ: LibreOffice
3. Справочная система Консультант+
4. Okular или Acrobat Reader DC
5. Ark или 7-zip
6. User Gate
7. TrueConf (client)

5.4.3. Информационные справочные системы и профессиональные базы данных

№№	Название электронного ресурса	Описание электронного ресурса	Используемый для работы адрес
1.	ЭБС «Университетская библиотека онлайн»	Электронная библиотека, обеспечивающая доступ высших и средних учебных заведений, публичных библиотек и корпоративных пользователей к наиболее востребованным материалам по всем отраслям знаний от ведущих российских издательств.	http://biblioclub.ru/
2.	Научная электронная библиотека eLIBRARY.ru	Крупнейший российский информационно-аналитический портал в области науки, технологии, медицины и образования, содержащий рефераты и полные тексты более 34 млн научных публикаций и патентов.	http://elibrary.ru/
3.	Образовательная платформа Юрайт	Электронно-библиотечная система для ВУЗов, ССУЗов, обеспечивающая доступ к учебникам, учебной и методической литературе по различным дисциплинам.	https://urait.ru/
4.	База данных "EastView"	Полнотекстовая база данных периодических изданий.	https://dlib.eastview.com
5.	Электронная библиотека "Grebennikon"	Библиотека предоставляет доступ более чем к 30 журналам, выпускаемых Издательским домом "Гребенников".	https://grebennikon.ru/

5.5. Материально-техническое обеспечение образовательного процесса по дисциплине (модулю)

Для изучения дисциплины (модуля) используются:

Учебная аудитория для лекционных занятий оснащена специализированной мебелью (стол для преподавателя, парты, стулья, доска для написания мелом), техническими средствами обучения (проектор, экран, звуковое оборудование, компьютер, имеющий доступ в Интернет), а также, при необходимости, демонстрационными печатными пособиями.

Учебная аудитория для практических занятий: оснащена специализированной мебелью (стол для преподавателя, парты, стулья, доска для написания мелом); техническими средствами обучения (проектор, экран, звуковое оборудование, компьютер, имеющий доступ в Интернет), а также, при необходимости, демонстрационными печатными пособиями.

Помещения для самостоятельной работы обучающихся: оснащены специализированной мебелью (парты, стулья) техническими средствами обучения (персональные компьютеры с доступом в сеть Интернет и обеспечением доступа в электронно-информационную среду университета, программным обеспечением).

5.6. Образовательные технологии

При реализации дисциплины (модуля) применяются различные образовательные технологии, в том числе технологии электронного обучения.

Освоение дисциплины (модуля) предусматривает использование в учебном процессе активных и интерактивных форм проведения учебных занятий в форме разбора конкретных ситуаций в сочетании с внеаудиторной работой с целью формирования и развития профессиональных навыков обучающихся.

При освоении дисциплины (модуля) предусмотрено применение электронного обучения и дистанционных образовательных технологий.

Учебные часы дисциплины (модуля) предусматривают классическую контактную работу преподавателя с обучающимся в аудитории и контактную работу посредством электронной информационно-образовательной среды в синхронном и асинхронном режиме (вне аудитории) посредством применения возможностей компьютерных технологий (электронная почта, электронный учебник, вебинар, презентация и др.).

ЛИСТ РЕГИСТРАЦИИ ИЗМЕНЕНИЙ

№ п/п	Содержание изменения	Реквизиты документа об утверждении изменения	Дата введения изменения
1.			
2.			
3.			
4.			



МИНИСТЕРСТВО НАУКИ И ВЫСШЕГО ОБРАЗОВАНИЯ РОССИЙСКОЙ ФЕДЕРАЦИИ
ФЕДЕРАЛЬНОЕ ГОСУДАРСТВЕННОЕ БЮДЖЕТНОЕ ОБРАЗОВАТЕЛЬНОЕ
УЧРЕЖДЕНИЕ ВЫСШЕГО ОБРАЗОВАНИЯ
«РОССИЙСКИЙ ГОСУДАРСТВЕННЫЙ СОЦИАЛЬНЫЙ
УНИВЕРСИТЕТ»

«УТВЕРЖДАЮ»

Декан факультета

Жадёнов О. М.

29 февраля 2024 г.

**РАБОЧАЯ ПРОГРАММА ДИСЦИПЛИНЫ (МОДУЛЯ)
ТЕОРИЯ И ПРАКТИКА ПРОФЕССИОНАЛЬНОЙ ДЕЯТЕЛЬНОСТИ
ТАНЦОВЩИКА**

Направление подготовки

«52.03.02 Хореографическое исполнительство»

Направленность

«Хореографическое исполнительство»

**ОБРАЗОВАТЕЛЬНАЯ ПРОГРАММА ВЫСШЕГО ОБРАЗОВАНИЯ –
ПРОГРАММА БАКАЛАВРИАТА**

Форма обучения

Очно-заочная

Москва, 2024 г.

Рабочая программа дисциплины (модуля) «Теория и практика профессиональной деятельности танцовщика» разработана на основании федерального государственного образовательного стандарта высшего образования – *бакалавриата* по направлению подготовки 52.03.02 *Хореографическое исполнительство*, утвержденного приказом Министерства образования и науки Российской Федерации от 16.11.2017 №1131, учебного плана по основной профессиональной образовательной программе высшего образования – программе *бакалавриата* по направлению подготовки 52.03.02 *Хореографическое исполнительство* (далее – «ОПОП»).

Рабочая программа практики разработана канд. искусств. Голубенко М. Н.

Разработчик ОПОП

канд. искусств.



М. Н. Голубенко

Рабочая программа дисциплины (модуля) обсуждена и утверждена на заседании кафедры исполнительских искусств

Протокол № 11 от 28 февраля 2024 года

Заведующий кафедрой, канд.пед.наук, доцент.



Н.С. Ющенко

СОДЕРЖАНИЕ

РАЗДЕЛ 1. ПАСПОРТ РАБОЧЕЙ ПРОГРАММЫ ДИСЦИПЛИНЫ (МОДУЛЯ)	4
1.1. Цель и задачи дисциплины (модуля)	4
1.2. Планируемые результаты обучения по дисциплине (модулю) в рамках планируемых результатов освоения основной профессиональной образовательной программы высшего образования – программы бакалавриата, соотнесенные с установленными индикаторами достижения компетенций	4
РАЗДЕЛ 2. СТРУКТУРА И СОДЕРЖАНИЕ ДИСЦИПЛИНЫ (МОДУЛЯ)	7
2.1. Объем дисциплины (модуля), включая контактную работу обучающегося с педагогическими работниками и самостоятельную работу обучающегося	7
2.2. Учебно-тематический план дисциплины (модуля)	8
2.3. Содержание дисциплины (модуля)	9
РАЗДЕЛ 3. УЧЕБНО-МЕТОДИЧЕСКОЕ ОБЕСПЕЧЕНИЕ САМОСТОЯТЕЛЬНОЙ РАБОТЫ ОБУЧАЮЩИХСЯ ПО ДИСЦИПЛИНЕ (МОДУЛЮ)	12
3.1. Виды самостоятельной работы обучающихся по дисциплине (модулю)	12
3.2. Задания для самостоятельной работы	13
3.3. Методические указания к самостоятельной работе по дисциплине (модулю)	14
РАЗДЕЛ 4. ОЦЕНОЧНЫЕ МАТЕРИАЛЫ ПО ДИСЦИПЛИНЕ (МОДУЛЮ)	16
4.1. Форма промежуточной аттестации обучающегося по дисциплине (модулю)	16
4.2. Организационные основы применения балльно-рейтинговой системы оценки успеваемости обучающихся по дисциплине (модулю)	16
4.3. Проведение текущего контроля успеваемости обучающихся по дисциплине (модулю) в соответствии с балльно-рейтинговой системой оценки успеваемости обучающегося	17
4.4. Проведение промежуточной аттестации обучающихся по дисциплине (модулю) в соответствии с балльно-рейтинговой системой оценки успеваемости обучающегося	18
4.5. Оценочные материалы для проведения текущего и рубежного контроля обучающихся по дисциплине (модулю)	19
4.6. Оценочные материалы для проведения промежуточной аттестации обучающихся по дисциплине (модулю)	21
РАЗДЕЛ 5. УСЛОВИЯ РЕАЛИЗАЦИИ ДИСЦИПЛИНЫ (МОДУЛЯ)	22
5.1. Перечень основной и дополнительной учебной литературы для освоения дисциплины (модуля) .	22
5.1.1. Основная литература	22
5.2. Перечень ресурсов информационно-коммуникационной сети «Интернет», необходимых для освоения дисциплины (модуля)	23
5.3. Методические указания для обучающихся по освоению дисциплины (модуля)	23
5.4. Информационно-технологическое обеспечение образовательного процесса по дисциплины (модуля)	24
5.4.1. Средства информационных технологий	24
5.4.2. Лицензионное и свободно распространяемое программное обеспечение, в том числе отечественного производства:	25
5.4.3. Информационные справочные системы и профессиональные базы данных	25
5.5. Материально-техническое обеспечение образовательного процесса по дисциплине (модулю)	25
5.6. Образовательные технологии	26
ЛИСТ РЕГИСТРАЦИИ ИЗМЕНЕНИЙ	27

РАЗДЕЛ 1. ПАСПОРТ РАБОЧЕЙ ПРОГРАММЫ ДИСЦИПЛИНЫ (МОДУЛЯ)

1.1. Цель и задачи дисциплины (модуля)

Цель дисциплины (модуля) заключается в получении обучающимися знаний и практических навыков в сфере хореографического исполнительства, в изучении теории и практики основ музыкально-исполнительского процесса с их последующим применением в профессиональной деятельности.

Задачи дисциплины (модуля):

1. Развитие музыкально-педагогического мышления, приобретение системных знаний, необходимых для изучения музыкально-исполнительского процесса.

2. Развитие способностей использовать систематизированные теоретические и практические знания в области профессиональной деятельности танцовщика.

3. Овладение методами изучения научно-методической литературы по музыкально-исполнительским школам и концепциям и обобщению опыта работы выдающихся мастеров хореографического искусства.

4. Обучение навыкам в работе с учащимися-музыкантами и овладение методиками формирования концертно-исполнительских навыков.

2. Приобрести навыки практической владения хореографической техникой, педагогического показа хореографических сцен.

3. Приобрести опыт творческой работы над созданием «живого» сценического образа в произведениях различных хореографических форм.

1.2. Планируемые результаты обучения по дисциплине (модулю) в рамках планируемых результатов освоения основной профессиональной образовательной программы высшего образования – программы *бакалавриата*, соотнесенные с установленными индикаторами достижения компетенций

Процесс освоения дисциплины (модуля) направлен на формирование у обучающихся следующих компетенций: ОПК-2; ОПК-4; ОПК-5; ПК-1; ПК-2 в соответствии с учебным планом.

В результате освоения дисциплины (модуля) обучающийся должен демонстрировать следующие результаты:

Категория компетенций	Код компетенции. Формулировка компетенции	Код и наименование индикатора достижения компетенции	Результаты обучения
	ОПК-2 Способен осуществлять творческую деятельность в сфере искусства	ОПК-2.1 Осуществляет творческую деятельность в сфере искусства в своей профессиональной области ОПК-2.2 Анализирует этапы и результаты своей творческой деятельности в сфере искусства ОПК-2.3 Способствует	<i>Знать:</i> принципы взаимодействия музыкальных и хореографических выразительных средств; средства создания образа в хореографии; базовый хореографический репертуар и

		творческому саморазвитию обучающихся, подготавливая их к выполнению определенных социальных ролей в современном обществе	танцевальные композиции, входящие в программу профессиональной практики хореографического учебного заведения, историю их создания и основы композиции, стилевые черты и жанровые особенности; <i>Уметь:</i> создавать художественный сценический образ в хореографических произведениях классического наследия, постановках современных хореографов, отображать и воплощать музыкально-хореографическое произведение в движении, хореографическом тексте, жесте, пластике, ритме, динамике с учетом жанровых и стилистических особенностей произведения
	ОПК-4 Способен планировать образовательный процесс, разрабатывать методические материалы, анализировать различные педагогические методы в области культуры и искусства	ОПК-4.1 Разрабатывает и реализует программы учебных дисциплин ОПК-4.2 Осуществляет педагогическую деятельность в соответствии с требованиями федеральных государственных образовательных стандартов среднего профессионального образования; выбирает эффективные педагогические системы и методы для решения конкретных педагогических задач	<i>Знать:</i> Лексику классического и современного танца; Основные танцевально-выразительные средства хореографии при создании сценического образа <i>Уметь:</i> Исполнять в спектаклях, концертах, других представлениях театра поручаемые партии. Раскрывать художественный образ хореографического произведения Раскрывать задачи, поставленные хореографом
	ОПК-5 Способен ориентироваться в проблематике современной	ОПК-5.1 Планирует творческую деятельность с учетом концепции современной государственной	<i>Знать:</i> современную социокультурную ситуацию в мире и России; актуальные

	государственной культурной политики Российской Федерации	культурной политики РФ ОПК-5.2 Осуществляет педагогическую деятельность в области искусства, соотнося ее с кругом задач современной государственной культурной политики РФ	задачи государственной культурной политики <i>Уметь:</i> разрабатывать программы культурного развития в контексте федеральной и региональной культурной политики; анализировать социокультурную ситуацию в масштабах локальной культурной среды, региональной культурной среды
	ПК-1 Способен к внутреннему художественному постижению сущности хореографического произведения и его воплощению в движении, хореографическом тексте, жесте, ритме, динамике	ПК-1.1 Знать тенденции развития хореографического искусства в современном мире ПК-1.2 Уметь воплощать в движении, хореографическом тексте, жесте, ритме, динамике сущность хореографического произведения ПК-1.3 Владеть методами постижения исполнительских особенностей хореографического произведения постижения исполнительских особенностей хореографического произведения	<i>Знать:</i> принципы взаимодействия музыкальных и хореографических выразительных средств; средства создания образа в хореографии; базовый хореографический репертуар и танцевальные композиции, входящие в программу профессиональной практики хореографического учебного заведения, историю их создания и основы композиции, стилевые черты и жанровые особенности; <i>Уметь:</i> создавать художественный сценический образ в хореографических произведениях классического наследия, постановках современных хореографов, отображать и воплощать музыкально-хореографическое произведение в движении, хореографическом

			тексте, жесте, пластике, ритме, динамике с учетом жанровых и стилистических особенностей произведения
	ПК-2 Способность демонстрировать необходимую технику исполнения хореографии, индивидуальную художественную интонацию, исполнительский стиль	ПК-2.1 Знать особенности исполнения хореографических текстов разных уровней сложности ПК-2.2 Уметь демонстрировать посредством собственного исполнения хореографического произведения свои возможности, исправлять технические и стилевые ошибки исполнения в процессе работы над поручаемыми партиями ПК-2.3 Владеть собственным исполнительским подходом к хореографии разных жанров	<i>Знать:</i> Лексику классического и современного танца; Основные танцевально-выразительные средства хореографии при создании сценического образа <i>Уметь:</i> Исполнять в спектаклях, концертах, других представлениях театра поручаемые партии. Раскрывать художественный образ хореографического произведения Раскрывать задачи, поставленные хореографом

РАЗДЕЛ 2. СТРУКТУРА И СОДЕРЖАНИЕ ДИСЦИПЛИНЫ (МОДУЛЯ)

2.1. Объем дисциплины (модуля), включая контактную работу обучающегося с педагогическими работниками и самостоятельную работу обучающегося

Общая трудоемкость дисциплины (модуля) составляет 2 зачетные единицы.

Очно-заочная форма обучения

Вид учебной работы	Всего часов	Семестры			
		1			
Контактная работа обучающихся с педагогическими работниками	24	24			
Лекционные занятия	8	8			
<i>из них: в форме практической подготовки</i>	-	-			
Практические занятия	16	16			
<i>из них: в форме практической подготовки</i>	16	16			
Консультации / Иная контактная работа	-	-			
<i>из них: в форме практической подготовки</i>					
Самостоятельная работа обучающихся	39	39			
Контроль промежуточной аттестации	9	9			

Форма промежуточной аттестации		зачет			
ОБЪЕМ ДИСЦИПЛИНЫ (МОДУЛЯ) В ЧАСАХ	72	72			

2.2. Учебно-тематический план дисциплины (модуля)

Очно-заочная форма обучения

Раздел, тема	Виды учебной работы, академических часов									
	Всего	Самостоятельная работа	Контактная работа обучающихся с педагогическими работниками							
			Всего	Лекционные занятия из них: в форме практической подготовки	Практические занятия из них: в форме практической подготовки	Лабораторные занятия из них: в форме практической подготовки	Консультации / Иная контактная работа из них: в форме практической подготовки			
Модуль 1 (Семестр1)										
Раздел 1. Теория и профессиональной деятельности хореографа	72	39	24	8		16		-		-
Тема 1.1. Виды, формы, жанры хореографического искусства	15	9	6	2		4				
Тема 1.2. Композиция и постановка танца	16	10	6	2		4				
Тема 1.3. Художественное оформление хореографической постановки	16	10	6	2		4				
Тема 1.4. Работа балетмейстера с коллективом	16	10	6	2		4				
Контроль промежуточной аттестации (час)	9									
<i>Форма промежуточной аттестации</i>	<i>Зачет</i>									

Раздел, тема	Виды учебной работы, академических часов									
	Всего	Самостоятельная работа	Контактная работа обучающихся с педагогическими работниками							
			Всего	Лекционные занятия <i>из них: в форме практической подготовки</i>	Практические занятия <i>из них: в форме практической подготовки</i>	Лабораторные занятия <i>из них: в форме практической подготовки</i>	Консультации / Иная контактная работа <i>из них: в форме практической подготовки</i>			
Общий объем, часов	72	39	24	8	16					

2.3. Содержание дисциплины (модуля)

РАЗДЕЛ 1. ТЕОРИЯ И ПРОФЕССИОНАЛЬНОЙ ДЕЯТЕЛЬНОСТИ ХОРЕОГРАФА

Тема 1.1. Виды, формы, жанры хореографического искусства

Перечень изучаемых элементов содержания

Виды хореографического искусства. Классический и народно-сценический танец. Историко-бытовой танец. Бальный танец. Модерн, джазовый, эстрадный танец. Танцевальные формы. Жанры в хореографии. Классификация танцев. Проблемы теории исполнительства. Проблема субъективности и объективности интерпретации музыкального произведения. Исполнительские выразительные средства и исполнительская логика интерпретации. Технические трудности в исполнении произведений различного уровня сложности, пути преодоления. Виды техник и методы их освоения. Индивидуальность техники исполнителя. Понятие интерпретации в музыке. Индивидуальная трактовка музыкальных образов. Решение технологических проблем при разучивании музыкального произведения для концертного выступления. Особенности в самостоятельной работе хореографа. Работа над созданием художественного образа исполняемого произведения. Анализ разучиваемого произведения. Понимание роли исполнителя в создании и трактовке музыкального образа. Знакомство с жанрами музыки. Понимание особенностей исполнения разножанровой музыки. Определение жанра в произведениях из учебного репертуара. Знакомство с понятием стиля в музыке. Понимание особенностей исполнения музыки разного стиля. Определение стиля в произведениях из учебного репертуара. Знания произведений крупной формы. Особенности исполнения произведений крупной формы. Сложности трактовки крупной формы.

Тема 1.2. . Композиция и постановка танца

Перечень изучаемых элементов содержания

Композиционный план. Элементы композиции. Композиционные приемы. Вариации и контрасты. Кульминация. Формы канона. Формы унисона. Прием контраста. Жанры и формы музыки XX века. Музыкальный язык современной музыки. Особенности исполнения

современной музыки. Концертное исполнительство, его специфика. Концертный репертуар. Концертный номер. Понятие ансамбля в музыке. Виды инструментальных ансамблей. Специфика игры в ансамбле. Понятие ансамбля в музыке. Виды вокальных ансамблей. Специфика пения в ансамбле. Ансамблевый вокальный репертуар. Понятие хореографической техники, ее компоненты. Методы работы над техникой. Хореографический репертуар. Техника игры на инструменте – основа профессионального мастерства хореографа. Методы работы над техникой. Единство технического и художественного в исполнительском процессе. Танец с сопровождением. Звуковой баланс между танцем и инструментом. Роль аккомпанемента. Понятие ансамбля. Виды ансамбля. Работа над ансамблем .

Тема 1.3. Художественное оформление хореографической постановки

Перечень изучаемых элементов содержания

Сценический костюм. Декорации и реквизит. Грим и сценический образ артиста. Световое и звуковое оснащение на концертной площадке. Значение репертуара в инструментальном и вокальном исполнительстве. Значение концертного репертуара. Особенности подбора концертного репертуара. Различие между учебным и концертным репертуаром. Доступность, разнообразие, дидактическая направленность, эмоциональная насыщенность концертного репертуара. Психолого-педагогическая подготовка исполнителя к концертной деятельности. Этапы подготовки, сущность каждого этапа. Методы преодоления публичной «зажатости». Концертная деятельность профессионального хореографа. Программа концертного выступления. Принципы составления концертной программы.

Тема 1.4. Работа балетмейстера с коллективом

Перечень изучаемых элементов содержания

Возрастные особенности в постановочной работе в танцевальном коллективе. Репертуар танцевального коллектива. Составление педагогом плана урока. Составление концертного репертуара.

ЗАДАНИЯ К ПРАКТИЧЕСКИМ ЗАНЯТИЯМ РАЗДЕЛА 1

Тема практического занятия: Виды, формы, жанры хореографического искусства

Форма практического задания: доклад дискуссия

Темы докладов/вопросов для обсуждения:

1. Что такое исполнительство, его функции?
2. В чем проявляется объективность исполнительства
3. В чем проявляется субъективность исполнительства?
4. Что такое интерпретация музыкального произведения?
5. В чем сущность владения исполнительской техникой?
6. Что значит уровень сложности произведения?
7. Виды исполнительской техники
8. Понятие интерпретации вообще и в музыке
9. Основы трактовки музыкального образа
10. Роль исполнителя в музыкальной интерпретации
11. Что значит музыкальный образ произведения?
12. Перечислите средства выявления музыкального образа

13. В чем суть работы над музыкальным образом?
14. Триада «автор-исполнитель-зритель» в создании музыкального образа
15. В чем суть исполнительской трактовки музыкального образа?
16. Какова роль нотного текста в трактовке музыкального образа?
17. Какие вы знаете жанры инструментальной музыки
18. Какие особенности исполнения музыки разного жанра?
19. Как определять жанр музыки?
20. Что такое музыкальный стиль?
21. В чем особенности исполнения музыки разного стиля?
22. В чем проявляется взаимосвязь жанра и стиля музыки?
23. Что такое крупная форма в музыке? Жанры крупной формы

Тема практического занятия: Композиция и постановка танца

Форма практического задания: доклад/ дискуссия

Темы докладов/вопросов для обсуждения:

1. Какие вы знаете жанры музыки XX века?
2. Особенности трактовки современной музыки
3. Особенности музыкального языка современных произведений
4. Что такое концертное исполнительство?
5. Как подбирается концертный репертуар?
6. Требования к концертному номеру
7. Какие виды ансамблей вам известны?
8. Ансамбли в вокальной музыке
9. В чем специфика работы в ансамбле?
10. Какие виды и техники вам известны?
11. В чем роль упражнений в развитии техники?
12. Какие методы развития хореографических навыков вы знаете?
13. В чем специфика ансамбля между танцем и инструментом?
14. Роль инструмента в хореографическом дуэте
15. Как достигать динамического баланса между танцем и инструментом?
16. Какие вы знаете методы работы над ансамблем?
17. Каково значение репетиций?

Тема практического занятия: Художественное оформление хореографической постановки

Форма практического задания: доклад

Темы докладов:

1. Какова роль репертуара в учебном процессе?
2. Принципы подбора учебного репертуара
3. Какие различия между учебным и концертным репертуаром?
4. Какой репертуар мы называем концертным?
5. Каковы требования к концертному репертуару?
6. Принцип контраста концертной программы

7. Что такое публичный «зажим»?
8. Какие приемы помогают снять состояние стресса перед концертом?
9. Что значит психологическая подготовка к концертному выступлению?
10. В чем сущность концертной деятельности для исполнителя?
11. Основы составления концертной программы
12. Основы концертного исполнительства
13. Что такое народное исполнительство?
14. В чем современность народного исполнительства?
15. В чем специфика народного исполнительства?

Тема практического занятия: Работа балетмейстера с коллективом

Форма практического задания: практикум

Практико-ориентированные задания:

1. Подобрать нотные примеры музыки разных жанров
2. Разучивание произведений разного жанра
3. Прослушать звукозаписи произведений композиторов второй половины XX века
4. Разучивание учебного материала
5. Подобрать произведения для концертного выступления
6. Разучивание произведений концертного репертуара
7. Подобрать упражнения для снятия психического напряжения
8. Подобрать упражнения на стрессоустойчивость
9. Составить программу концертного выступления
10. Работа над концертной программой

РУБЕЖНЫЙ КОНТРОЛЬ К РАЗДЕЛУ 1

форма рубежного контроля – технический зачет.

РАЗДЕЛ 3. УЧЕБНО-МЕТОДИЧЕСКОЕ ОБЕСПЕЧЕНИЕ САМОСТОЯТЕЛЬНОЙ РАБОТЫ ОБУЧАЮЩИХСЯ ПО ДИСЦИПЛИНЕ (МОДУЛЮ)

3.1. Виды самостоятельной работы обучающихся по дисциплине (модулю)

Очно-заочная форма обучения

Раздел, тема	Количество часов	Вид самостоятельной работы
Модуль 1 (Семестр 1)		
Раздел 1. Общая теория и история театральной режиссуры	10	Подготовка к практическим занятиям
	10	Подготовка доклада
	19	Самостоятельное изучение материала раздела/темы
Общий объем по	39	

3.2. Задания для самостоятельной работы

Задания для самостоятельной работы к Разделу 1

Перечень вопросов для самостоятельной работы к Разделу 1:

1. Что такое исполнительство, его функции?
2. В чем проявляется объективность исполнительства
3. В чем проявляется субъективность исполнительства?
4. Что такое интерпретация музыкального произведения?
5. В чем сущность владения исполнительской техникой?
6. Что значит уровень сложности произведения?
7. Виды исполнительской техники
8. Понятие интерпретации вообще и в музыке
9. Основы трактовки музыкального образа
10. Роль исполнителя в музыкальной интерпретации
11. Что значит музыкальный образ произведения?
12. Перечислите средства выявления музыкального образа
13. В чем суть работы над музыкальным образом?
14. Триада «автор-исполнитель-зритель» в создании музыкального образа
15. В чем суть исполнительской трактовки музыкального образа?
16. Какова роль нотного текста в трактовке музыкального образа?
17. Какие вы знаете жанры инструментальной музыки
18. Какие особенности исполнения музыки разного жанра?
19. Как определять жанр музыки?
20. Что такое музыкальный стиль?
21. В чем особенности исполнения музыки разного стиля?
22. В чем проявляется взаимосвязь жанра и стиля музыки?
23. Что такое крупная форма в музыке? Жанры крупной формы
24. Какова роль репертуара в учебном процессе?
25. Принципы подбора учебного репертуара
26. Какие различия между учебным и концертным репертуаром?
27. Какой репертуар мы называем концертным?
28. Каковы требования к концертному репертуару?
29. Принцип контраста концертной программы
30. Что такое публичный «зажим»?
31. Какие приемы помогают снять состояние стресса перед концертом?
32. Что значит психологическая подготовка к концертному выступлению?
33. В чем сущность концертной деятельности для исполнителя?
34. Основы составления концертной программы
35. Основы концертного исполнительства

Литература для самостоятельного изучения к Разделу 1

Основная литература

1. Богданов, Г. Ф. Народный танец : учебник и практикум для вузов / Г. Ф. Богданов. — 2-е изд., испр. и доп. — Москва : Издательство Юрайт, 2024. — 344 с. — (Высшее образование). — ISBN 978-5-534-13571-8. — Текст : электронный // Образовательная платформа Юрайт [сайт]. — URL: <https://urait.ru/bcode/543365> (дата обращения: 20.02.2024).
2. Давыдов, В. П. Теория, методика и практика классического танца : учебник для вузов / В. П. Давыдов. — 2-е изд. — Москва : Издательство Юрайт, 2024. — 243 с. — (Высшее образование). — ISBN 978-5-534-11226-9. — Текст : электронный // Образовательная платформа Юрайт [сайт]. — URL: <https://urait.ru/bcode/542596> (дата обращения: 26.02.2024).
3. Харсенюк, О. Н. Искусство импровизации : учебник и практикум для вузов / О. Н. Харсенюк. — 2-е изд. — Москва : Издательство Юрайт, 2022. — 55 с. — (Высшее образование). — ISBN 978-5-534-14294-5. — Текст : электронный // Образовательная платформа Юрайт [сайт]. — URL: <https://urait.ru/bcode/496597> (дата обращения: 16.02.2024).

Дополнительная литература

1. Богданов, Г. Ф. Методика педагогического руководства хореографическим любительским коллективом : учебное пособие для вузов / Г. Ф. Богданов. — Москва : Издательство Юрайт, 2024. — 152 с. — (Высшее образование). — ISBN 978-5-534-08264-7. — Текст : электронный // Образовательная платформа Юрайт [сайт]. — URL: <https://urait.ru/bcode/541235> (дата обращения: 20.02.2024).
2. Зыков, А. И. Сценическая пластика и танец. История театра : учебное пособие для вузов / А. И. Зыков. — 2-е изд., испр. и доп. — Москва : Издательство Юрайт, 2024. — 115 с. — (Высшее образование). — ISBN 978-5-534-14099-6. — Текст : электронный // Образовательная платформа Юрайт [сайт]. — URL: <https://urait.ru/bcode/543714> (дата обращения: 16.02.2024).
3. Мороз, Т. И. Методика преподавания ритмики : учебное пособие для вузов / Т. И. Мороз, Н. В. Поморцева. — 2-е изд. — Москва : Издательство Юрайт, 2022. — 124 с. — (Высшее образование). — ISBN 978-5-534-14853-4. — Текст : электронный // Образовательная платформа Юрайт [сайт]. — URL: <https://urait.ru/bcode/497189> (дата обращения: 20.02.2024).

3.3. Методические указания к самостоятельной работе по дисциплине (модулю)

Освоение слушателями программы предполагает изучение материалов дисциплин (модулей) в ходе самостоятельной работы.

Для успешного освоения дисциплины (модуля) и достижения поставленных целей необходимо внимательно ознакомиться с рабочей программой дисциплины (модуля), доступной в электронной информационно-образовательной среде РГСУ.

Следует обратить внимание на списки основной и дополнительной литературы, на предлагаемые преподавателем ресурсы информационно-телекоммуникационной сети Интернет. Эта информация необходима для самостоятельной работы обучающегося.

Для более углубленного изучения темы рекомендуется выполнять задания для самостоятельной работы параллельно с изучением данной темы. При выполнении заданий по возможности используйте наглядное представление материала.

Самостоятельная работа включает разнообразный комплекс видов и форм работы обучающихся.

Написание реферата (доклада).

Требования к структуре реферата (доклада):

Работа должна содержать систематизацию и краткое изложение материала из не менее 5-и литературных источников (монографий, научных статей и докладов) по выбранной теме.

Основные требования к оформлению:

Структура доклада (реферата): 1) титульный лист; 2) содержание (в нем последовательно указываются названия пунктов доклада (реферата), указываются страницы, с которых начинается каждый пункт); 3) введение (формулируется суть исследуемой проблемы, обосновывается выбор темы, определяются ее значимость и актуальность, указываются цель и задачи доклада (реферата), дается характеристика используемой литературы); 4) основная часть (каждый раздел ее доказательно раскрывает исследуемый вопрос); 5) выводы и заключение (подводятся итоги или делается обобщенный вывод по теме доклада (реферата)); 6) литература.

Доклад (реферат) оформляется на одной стороне листа белой бумаги формата А4 (210x297 мм). Интервал межстрочный – полуторный. Цвет шрифта – черный. Гарнитура шрифта основного текста - «Times New Roman» или аналогичная. Кегль (размер) от 12 до 14 пунктов. Размеры полей страницы (не менее): правое 10 мм, верхнее – 15 мм, нижнее – 20 мм, левое - 25 мм. Формат абзаца: полное выравнивание («по ширине»). Отступ красной строки одинаковый по всему тексту – 15 мм. Страницы должны быть пронумерованы с учётом титульного листа (на титульном листе номер страницы не ставится). В работах используются цитаты, статистические материалы. Эти данные оформляются в виде сносок (ссылок и примечаний). Внутритекстовые, подстрочные и затекстовые библиографические ссылки должны оформляться в соответствии с ГОСТ Р 7.0.5-2008 «Библиографическая ссылка». Общие требования и правила составления».

Реферат (доклад) сдается в бумажном и электронном виде (10 - 20 печатных страниц).

При проверке реферата (доклада) на антиплагиат - www.antiplagiat.ru - (более 50% заимствований) работа не принимается.

Выполнение тестовых заданий.

Тестовые задания содержат вопросы и 3-4 варианта ответа по базовым положениям изучаемой темы, составлены с расчетом на знания, полученные слушателями в процессе изучения темы.

Тестовые задания выполняются в письменной или электронной форме и сдаются преподавателю, ведущему дисциплину (модуль).

Кейс-задание.

Это учебная конкретная ситуация, специально разрабатываемая на основе фактического материала с целью последующего разбора на групповых учебных занятиях. В ходе разбора ситуаций обучающиеся учатся действовать в команде, проводить анализ и принимать управленческие решения.

Критериями оценки выполнения кейс-задания являются:

- навыки групповой работы (оценка альтернатив с учетом слушания и понимания других людей) – до 20% от общей оценки;
- умение провести анализ и синтез информации и аргументов – до 30% от общей оценки;
- способность принимать управленческие решения – до 30% от общей оценки;
- объем и качество оформления – до 20% от общей оценки.

Написание эссе.

Эссе – вид самостоятельной исследовательской работы обучающихся, с целью углубления и закрепления теоретических знаний и освоения практических навыков. Цель эссе состоит в развитии самостоятельного творческого мышления и письменного изложения собственных мыслей. При написании эссе слушатель должен представить развернутый письменный ответ на теоретический или практический актуальный вопрос, объявленный преподавателем в аудитории непосредственно перед ее написанием. В процессе написания эссе разрешается пользоваться нормативно-правовыми актами, конспектом лекций (в печатном виде). Использование интернет-ресурсов не допускается. Темы эссе преподаватель предлагает из числа тех, которые слушатели уже рассматривали на лекциях или практических занятиях, исходя из содержания заданий в составе оценочных средств. По решению преподавателя, в качестве темы эссе может быть выбрана одна или несколько тем, которые могут быть распределены между слушателями по желанию.

Эссе проводится письменно, по объему не более 3-х печатных листов.

Требования к оформлению эссе:

Эссе выполняется на компьютере (гарнитура Times New Roman, шрифт 14) через 1,5 интервала с полями: верхнее, нижнее – 2; правое – 3; левое – 1,5. Отступ первой строки абзаца – 1,25. Сноски – постраничные. Таблицы и рисунки встраиваются в текст работы. При этом обязательный заголовок таблицы надо размещать над табличным полем, а рисунки сопровождать подрисуночными подписями. При включении в эссе нескольких таблиц и/или рисунков их нумерация обязательна. Обязательна и нумерация страниц. Их целесообразно проставлять внизу страницы – по середине или в правом углу. Номер страницы не ставится на титульном листе, но в общее число страниц он включается. Объем эссе, без учета приложений, не должен превышать 5 страниц. Значительное превышение установленного объема является недостатком работы и указывает на то, что слушатель не сумел отобрать и переработать необходимый материал.

Работа должна содержать собственные умозаключения по сути поставленной проблемы, включать самостоятельно проведенный анализ по сути этой проблемы, выводы, обобщающие авторскую позицию по поставленной проблеме.

РАЗДЕЛ 4. ОЦЕНОЧНЫЕ МАТЕРИАЛЫ ПО ДИСЦИПЛИНЕ (МОДУЛЮ)

4.1. Форма промежуточной аттестации обучающегося по дисциплине (модулю)

Контрольным мероприятием промежуточной аттестации обучающихся по дисциплине (модулю) является **зачет**, который проводится в **устной** форме.

4.2. Организационные основы применения балльно-рейтинговой системы оценки успеваемости обучающихся по дисциплине (модулю)

Оценка качества освоения обучающимися дисциплины (модуля) реализуется в формате балльно-рейтинговой системы оценки успеваемости обучающихся (БРСО).

БРСО в ходе текущего контроля успеваемости и промежуточной аттестации осуществляется по 100-балльной шкале.

Академический рейтинг обучающегося по дисциплине (модулю) складывается из результатов:

- текущего контроля успеваемости (максимальный текущий рейтинг обучающегося 80 рейтинговых баллов;
- промежуточной аттестации (максимальный рубежный рейтинг обучающегося 20 рейтинговых баллов.

Условия оценки освоения обучающимся дисциплины (модуля) в формате БРСО доводятся преподавателем до сведения обучающихся на первом учебном занятии, а также размещены в свободном доступе в электронной информационно-образовательной среде Университета.

4.3. Проведение текущего контроля успеваемости обучающихся по дисциплине (модулю) в соответствии с балльно-рейтинговой системой оценки успеваемости обучающегося

В течение учебного семестра до промежуточной аттестации на основании утвержденной рабочей программы дисциплины (модуля) формируется текущий рейтинг обучающегося. Текущий рейтинг обучающегося складывается как сумма рейтинговых баллов, полученных им в течение учебного семестра по всем видам учебных занятий по дисциплине (модулю).

В процессе текущего контроля оцениваются следующие действия обучающегося, направленные на освоение компетенций в рамках изучения дисциплины (модуля):

- академическая активность (посещаемость учебных занятий, самостоятельное изучение содержания дисциплины (модуля) в электронной информационно-образовательной среде, соблюдение сроков сдачи практических заданий и текущих контрольных мероприятий и др.);

- выполнение и сдача текущих и итогового практических заданий (эссе, рефераты, творческие задания, активное участие в групповых интерактивных занятиях (дискуссии и др.), защита проектов и др.);

- прохождение рубежей текущего контроля, включая соблюдение графика их прохождения в электронной информационно-образовательной среде.

Для планирования расчета текущего рейтинга обучающегося используются следующие пропорции:

Вид учебного действия	Максимальная рейтинговая оценка, баллов
академическая активность	10
практические задания	40
<i>из них: текущие практические задания</i>	20
<i>итоговое практическое задание</i>	20
рубежи текущего контроля	30
<i>ИТОГО:</i>	80

В течение учебного семестра по дисциплине (модулю) обучающимся должен быть накоплен текущий рейтинг не менее 52 рейтинговых баллов (65% от максимального значения текущего рейтинга).

Необходимыми условиями допуска обучающегося к промежуточной аттестации по дисциплине являются положительное прохождение обучающимся не менее 65% рубежей текущего контроля с накоплением не менее 65% максимального рейтингового балла за каждый рубеж текущего контроля и положительное выполнение итогового практического задания с накоплением не менее 65% максимального рейтингового балла, установленного за итоговое практическое задание.

Невыполнение вышеуказанных условий является текущей академической задолженностью, которая должна быть ликвидирована обучающимся до контрольного мероприятия промежуточной аттестации.

Сведения о наличии у обучающихся текущей академической задолженности, сроках и порядке добора рейтинговых баллов для её ликвидации доводятся до обучающихся педагогическим работником.

В случае неликвидации текущей академической задолженности, педагогический работник обязан во время контрольного мероприятия промежуточной аттестации поставить обучающемуся 0 рейтинговых баллов. В этом случае ликвидация текущей академической задолженности возможна в периоды проведения повторной промежуточной аттестации.

4.4. Проведение промежуточной аттестации обучающихся по дисциплине (модулю) в соответствии с балльно-рейтинговой системой оценки успеваемости обучающегося

Промежуточная аттестация по дисциплине (модулю) проводится в соответствии с Положением о промежуточной аттестации обучающихся по основным профессиональным образовательным программам в Российском государственном социальном университете и Положением о балльно-рейтинговой системе оценки успеваемости обучающихся по основным профессиональным образовательным программам в Российском государственном социальном университете в действующей редакции.

На промежуточную аттестацию отводится 20 рейтинговых баллов.

Ответы обучающегося на контрольном мероприятии промежуточной аттестации оцениваются педагогическим работником по 20-балльной шкале, а итоговая оценка по дисциплине (модулю) выставляется по пятибалльной системе для зачета с оценкой, по системе зачтено / не зачтено для зачета.

В процессе определения рубежного рейтинга обучающегося используется следующая шкала:

Рубежный рейтинг	Критерии оценки освоения обучающимся дисциплины (модуля) в ходе контрольных мероприятий промежуточной аттестации
19-20 рейтинговых баллов	обучающийся глубоко и прочно усвоил программный материал, исчерпывающе, последовательно, грамотно и логически стройно его излагает, тесно увязывает с задачами и будущей деятельностью, не затрудняется с ответом при видоизменении задания, свободно справляется с задачами и практическими заданиями, правильно обосновывает принятые решения, умеет самостоятельно обобщать и излагать материал, не допуская ошибок
16-18 рейтинговых баллов	обучающийся твердо знает программный материал, грамотно и по существу излагает его, не допуская существенных неточностей в ответе на вопрос, может правильно применять теоретические положения и владеет необходимыми умениями и навыками при выполнении практических заданий
13-15 рейтинговых баллов	обучающийся освоил основной материал, но не знает отдельных деталей, допускает неточности, недостаточно правильные формулировки, нарушает последовательность в изложении программного материала и испытывает затруднения в выполнении практических заданий
1-12 рейтинговых баллов	обучающийся не знает значительной части программного материала, допускает существенные ошибки, с большими затруднениями выполняет практические задания
0 рейтинговых баллов	не аттестован

4.5. Оценочные материалы для проведения текущего и рубежного контроля обучающихся по дисциплине (модулю)

Перечень вопросов текущего и рубежного контроля

№ п/п	Контролируемые разделы / темы, дисциплины	Код контролируемой компетенций	Форма рубежного контроля	Вопросы/задания рубежного контроля
1.	Раздел 1. Общая теория и история театральной режиссуры	ОПК-2; ОПК-4; ОПК-5; ПК-1; ПК-2	Практическое задание	<p>Практическое задание: (дается с учетом специфики обучения)</p> <ol style="list-style-type: none"> 1. Исполнение инструктивного материала 2. Исполнение музыкальных произведений малых форм 3. Исполнение музыкального произведения крупной формы 4. Исполнение индивидуальной программы зачёта
			Творческое задание	<p>Творческое задание: (дается с учетом специфики обучения)</p> <ol style="list-style-type: none"> 1. Подобрать репертуар для тематического концерта 2. Составить репертуарный список произведений для разных уровней хореографической подготовки 3. Подбор пьес прогрессивной трудности 4. Редактирование репертуарного произведения 5. Подбор музыкального концертного репертуара 6. Подбор фонограмм для музыкального сопровождения 7. Составить несколько упражнений для освоения технически трудных мест в

				репертуарном произведении 8. Составить несколько упражнений для развития хореографической техники
--	--	--	--	--

4.6. Оценочные материалы для проведения промежуточной аттестации обучающихся по дисциплине (модулю)

Вопросы/задания для проведения промежуточной аттестации обучающихся по дисциплине (модулю)

Коды контролируемых компетенций	Вопросы /задания
<p>ОПК-2; ОПК-4; ОПК-5; ПК-1; ПК-2</p>	<ol style="list-style-type: none"> 1. Что такое исполнительство, его функции? 2. В чем проявляется объективность исполнительства 3. В чем проявляется субъективность исполнительства? 4. Что такое интерпретация музыкального произведения? 5. В чем сущность владения исполнительской техникой? 6. Что значит уровень сложности произведения? 7. Виды исполнительской техники 8. Понятие интерпретации вообще и в музыке 9. Основы трактовки музыкального образа 10. Роль исполнителя в музыкальной интерпретации 11. Что значит музыкальный образ произведения? 12. Перечислите средства выявления музыкального образа 13. В чем суть работы над музыкальным образом? 14. Триада «автор-исполнитель-зритель» в создании музыкального образа 15. В чем суть исполнительской трактовки музыкального образа? 16. Какова роль нотного текста в трактовке музыкального образа? 17. Какие вы знаете жанры инструментальной музыки 18. Какие особенности исполнения музыки разного жанра? 19. Как определять жанр музыки? 20. Что такое музыкальный стиль? 21. В чем особенности исполнения музыки разного стиля? 22. В чем проявляется взаимосвязь жанра и стиля музыки? 23. Что такое крупная форма в музыке? Жанры крупной формы 24. Какова роль репертуара в учебном процессе? 25. Принципы подбора учебного репертуара 26. Какие различия между учебным и концертным репертуаром? 27. Какой репертуар мы называем концертным? 28. Каковы требования к концертному репертуару? 29. Принцип контраста концертной программы 30. Что такое публичный «зажим»? 31. Какие приемы помогают снять состояние стресса перед концертом? 32. Что значит психологическая подготовка к концертному выступлению? 33. В чем сущность концертной деятельности для исполнителя? 34. Основы составления концертной программы 35. Основы концертного исполнительства

	<p style="text-align: center;">Практическое задание: (дается с учетом специфики обучения)</p> <ol style="list-style-type: none"> 1. Исполнение инструктивного материала 2. Исполнение музыкальных произведений малых форм 3. Исполнение музыкального произведения крупной формы 4. Исполнение индивидуальной программы зачёта <p>Практическое применение теоретических положений применительно к профессиональным задачам, обоснование принятых решений</p>
--	--

РАЗДЕЛ 5. УСЛОВИЯ РЕАЛИЗАЦИИ ДИСЦИПЛИНЫ (МОДУЛЯ)

5.1. Перечень основной и дополнительной учебной литературы для освоения дисциплины (модуля)

5.1.1. Основная литература

1. Богданов, Г. Ф. Народный танец : учебник и практикум для вузов / Г. Ф. Богданов. — 2-е изд., испр. и доп. — Москва : Издательство Юрайт, 2024. — 344 с. — (Высшее образование). — ISBN 978-5-534-13571-8. — Текст : электронный // Образовательная платформа Юрайт [сайт]. — URL: <https://urait.ru/bcode/543365> (дата обращения: 20.02.2024).

2. Давыдов, В. П. Теория, методика и практика классического танца : учебник для вузов / В. П. Давыдов. — 2-е изд. — Москва : Издательство Юрайт, 2024. — 243 с. — (Высшее образование). — ISBN 978-5-534-11226-9. — Текст : электронный // Образовательная платформа Юрайт [сайт]. — URL: <https://urait.ru/bcode/542596> (дата обращения: 26.02.2024).

3. Харсенюк, О. Н. Искусство импровизации : учебник и практикум для вузов / О. Н. Харсенюк. — 2-е изд. — Москва : Издательство Юрайт, 2022. — 55 с. — (Высшее образование). — ISBN 978-5-534-14294-5. — Текст : электронный // Образовательная платформа Юрайт [сайт]. — URL: <https://urait.ru/bcode/496597> (дата обращения: 16.02.2024).

5.1.2. Дополнительная литература

1. Богданов, Г. Ф. Методика педагогического руководства хореографическим любительским коллективом : учебное пособие для вузов / Г. Ф. Богданов. — Москва : Издательство Юрайт, 2024. — 152 с. — (Высшее образование). — ISBN 978-5-534-08264-7. — Текст : электронный // Образовательная платформа Юрайт [сайт]. — URL: <https://urait.ru/bcode/541235> (дата обращения: 20.02.2024).

2 Зыков, А. И. Сценическая пластика и танец. История театра : учебное пособие для вузов / А. И. Зыков. — 2-е изд., испр. и доп. — Москва : Издательство Юрайт, 2024. — 115 с. — (Высшее образование). — ISBN 978-5-534-14099-6. — Текст : электронный // Образовательная платформа Юрайт [сайт]. — URL: <https://urait.ru/bcode/543714> (дата обращения: 16.02.2024).

3. Мороз, Т. И. Методика преподавания ритмики : учебное пособие для вузов / Т. И. Мороз, Н. В. Поморцева. — 2-е изд. — Москва : Издательство Юрайт, 2022. — 124 с. — (Высшее образование). — ISBN 978-5-534-14853-4. — Текст : электронный // Образовательная платформа Юрайт [сайт]. — URL: <https://urait.ru/bcode/497189> (дата обращения: 20.02.2024).

5.2. Перечень ресурсов информационно-коммуникационной сети «Интернет», необходимых для освоения дисциплины (модуля)

№ №	Название электронного ресурса	Описание электронного ресурса	Используемый для работы адрес
1.	ЭБС «Университетская библиотека онлайн»	Электронная библиотека, обеспечивающая доступ высших и средних учебных заведений, публичных библиотек и корпоративных пользователей к наиболее востребованным материалам по всем отраслям знаний от ведущих российских издательств	http://biblioclub.ru/
2.	Научная электронная библиотека eLIBRARY.ru	Крупнейший российский информационно-аналитический портал в области науки, технологии, медицины и образования, содержащий рефераты и полные тексты более 34 млн научных публикаций и патентов	http://elibrary.ru/
3.	Образовательная платформа Юрайт	Электронно-библиотечная система для ВУЗов, ССУЗов, обеспечивающая доступ к учебникам, учебной и методической литературе по различным дисциплинам.	https://urait.ru/
4.	База данных "EastView"	Полнотекстовая база данных периодических изданий	https://eivis.ru/
5.	Электронная библиотека "Grebennikon"	Библиотека предоставляет доступ более чем к 30 журналам, выпускаемых Издательским домом "Гребенников".	https://grebennikon.ru/

5.3 Методические указания для обучающихся по освоению дисциплины (модуля)

Освоение обучающимся дисциплины (модуля) предполагает изучение материалов дисциплины (модуля) на аудиторных занятиях и в ходе самостоятельной работы. Аудиторные занятия проходят в форме лекционных занятий, практических занятий.

При подготовке к аудиторным занятиям необходимо помнить особенности каждой формы его проведения.

Подготовка к лекционным занятиям заключается в следующем.

С целью обеспечения успешного обучения обучающийся должен готовиться к лекционному занятию, поскольку оно является важнейшей формой организации учебного процесса, поскольку:

- знакомит с новым учебным материалом;
- разъясняет учебные элементы, трудные для понимания;
- систематизирует учебный материал;
- ориентирует в учебном процессе.

С этой целью:

- внимательно прочитайте конспект предыдущего лекционного занятия;
- ознакомьтесь с материалом учебников и учебных пособий по теме предыдущего лекционного занятия;
- внесите дополнения к полученным ранее знаниям по теме предыдущего лекционного занятия на полях лекционной тетради;
- запишите вопросы, которые вы зададите лектору на предстоящем лекционном занятии по материалу предыдущего лекционного занятия;
- постарайтесь уяснить место изучаемой темы в своей подготовке;
- узнайте тему предстоящей лекции (по тематическому плану, по информации лектора) и запишите информацию, которой вы владеете по данному вопросу.

Подготовка к практическому занятию

При подготовке и работе во время проведения практических занятий следует обратить внимание на следующие моменты: на процесс предварительной подготовки, на работу во время занятия, обработку полученных результатов, исправление полученных замечаний.

Предварительная подготовка к практическому занятию заключается в изучении теоретического материала в отведенное для самостоятельной работы время, ознакомление с инструктивными материалами с целью осознания задач практического занятия, техники безопасности при проведении занятия.

Работа во время проведения практического занятия включает:

- консультирование студентов преподавателями и вспомогательным персоналом с целью предоставления исчерпывающей информации, необходимой для самостоятельного выполнения предложенных преподавателем задач, ознакомление с правилами техники безопасности при выполнении задания;
- самостоятельное выполнение заданий согласно обозначенной учебной программой тематики.

Обработка, обобщение полученных результатов практического занятия проводится обучающимися самостоятельно или под руководством преподавателя (в зависимости от степени сложности поставленных задач). В результате оформляется индивидуальный отчет. Подготовленный к сдаче на контроль и оценку отчет сдается преподавателю. Форма отчетности может быть письменная, устная или две одновременно. Главным результатом в данном случае служит получение положительной оценки по каждому практическому. Это является необходимым условием при проведении рубежного контроля и допуска к зачету. При получении неудовлетворительных результатов обучающийся имеет право в дополнительное время пересдать преподавателю работу до проведения промежуточной аттестации.

5.4 Информационно-технологическое обеспечение образовательного процесса по дисциплины (модуля)

5.4.1. Средства информационных технологий

1. Персональные компьютеры;
2. Средства доступа в Интернет;
3. Проектор.

5.4.2. Лицензионное и свободно распространяемое программное обеспечение, в том числе отечественного производства:

1. Операционная система: Astra Linux SE
2. Пакет офисных программ: LibreOffice
3. Справочная система Консультант+
4. Okular или Acrobat Reader DC
5. Ark или 7-zip
6. User Gate
7. TrueConf (client)

5.4.3. Информационные справочные системы и профессиональные базы данных

№ №	Название электронного ресурса	Описание электронного ресурса	Используемый для работы адрес
1.	ЭБС «Университетская библиотека онлайн»	Электронная библиотека, обеспечивающая доступ высших и средних учебных заведений, публичных библиотек и корпоративных пользователей к наиболее востребованным материалам по всем отраслям знаний от ведущих российских издательств	http://biblioclub.ru/
2.	Научная электронная библиотека eLIBRARY.ru	Крупнейший российский информационно-аналитический портал в области науки, технологии, медицины и образования, содержащий рефераты и полные тексты более 34 млн научных публикаций и патентов	http://elibrary.ru/
3.	Образовательная платформа Юрайт	Электронно-библиотечная система для ВУЗов, ССУЗов, обеспечивающая доступ к учебникам, учебной и методической литературе по различным дисциплинам.	https://urait.ru/
4.	База данных "EastView"	Полнотекстовая база данных периодических изданий	https://eivis.ru/
5.	Электронная библиотека "Grebennikon"	Библиотека предоставляет доступ более чем к 30 журналам, выпускаемых Издательским домом "Гребенников".	https://grebennikon.ru/

5.5. Материально-техническое обеспечение образовательного процесса по дисциплине (модулю)

Для изучения дисциплины (модуля) используются:

Учебная аудитория для лекционных занятий оснащена специализированной мебелью (стол для преподавателя, парты, стулья, доска для написания мелом), техническими средствами обучения (проектор, экран, звуковое оборудование, компьютер, имеющий доступ в Интернет), а также, при необходимости, демонстрационными печатными пособиями.

Учебная аудитория для практических занятий: оснащена специализированной мебелью (стол для преподавателя, парты, стулья, доска для написания мелом); техническими средствами обучения (проектор, экран, звуковое оборудование, компьютер, имеющий доступ в Интернет), а также, при необходимости, демонстрационными печатными пособиями.

Помещения для самостоятельной работы обучающихся: оснащены специализированной мебелью (парты, стулья) техническими средствами обучения (персональные

компьютеры с доступом в сеть Интернет и обеспечением доступа в электронно-информационную среду университета, программным обеспечением).

5.6. Образовательные технологии

При реализации дисциплины (модуля) применяются различные образовательные технологии, в том числе технологии электронного обучения.

Освоение дисциплины (модуля) предусматривает использование в учебном процессе активных и интерактивных форм проведения учебных занятий в форме (разбор конкретных ситуаций, актерские тренинги) в сочетании с внеаудиторной работой с целью формирования и развития **профессиональных** навыков обучающихся.

При освоении дисциплины (модуля) предусмотрено применением электронного обучения и дистанционных образовательных технологий.

Учебные часы дисциплины (модуля) предусматривают классическую контактную работу преподавателя с обучающимся в аудитории и контактную работу посредством электронной информационно-образовательной среды в синхронном и асинхронном режиме (вне аудитории) посредством применения возможностей компьютерных технологий (электронная почта, электронный учебник, тестирование, вебинар, видеофильм, презентация, форум и др.).

В рамках дисциплины (модуля) предусмотрены встречи с руководителями и работниками организаций, деятельность которых связана с *направленностью* реализуемой основной профессиональной образовательной программы.

ЛИСТ РЕГИСТРАЦИИ ИЗМЕНЕНИЙ

№ п/п	Содержание изменения	Реквизиты документа об утверждении изменения	Дата введения изменения
1.	Рабочая программа дисциплины (модуля) актуализирована	Протокол заседания кафедры № _____ от « ____ » _____ 20____ года	____.____.____
2.		Протокол заседания кафедры № _____ от « ____ » _____ 20____ года	____.____.____
3.		Протокол заседания кафедры № _____ от « ____ » _____ 20____ года	____.____.____
4.		Протокол заседания кафедры № _____ от « ____ » _____ 20____ года	____.____.____



МИНИСТЕРСТВО НАУКИ И ВЫСШЕГО ОБРАЗОВАНИЯ РОССИЙСКОЙ ФЕДЕРАЦИИ
ФЕДЕРАЛЬНОЕ ГОСУДАРСТВЕННОЕ БЮДЖЕТНОЕ ОБРАЗОВАТЕЛЬНОЕ УЧРЕЖДЕНИЕ
ВЫСШЕГО ОБРАЗОВАНИЯ

**«РОССИЙСКИЙ ГОСУДАРСТВЕННЫЙ СОЦИАЛЬНЫЙ
УНИВЕРСИТЕТ»**

УТВЕРЖДАЮ

Декан факультета

политических и социальных наук

Петрова Е.А.

21 февраля 2024 г.

**РАБОЧАЯ ПРОГРАММА ДИСЦИПЛИНЫ (МОДУЛЯ)
СОЦИОЛОГИЯ**

Направление подготовки

«52.03.02 Хореографическое исполнительство»

Направленность

«Хореографическое исполнительство»

**ОБРАЗОВАТЕЛЬНАЯ ПРОГРАММА ВЫСШЕГО ОБРАЗОВАНИЯ –
ПРОГРАММА БАКАЛАВРИАТА**

Форма обучения

Очно-заочная

Москва, 2024 г.

Рабочая программа дисциплины (модуля) «Социология» разработана на основании федерального государственного образовательного стандарта высшего образования – *бакалавриата* по направлению подготовки 52.03.02 *Хореографическое исполнительство*, утвержденного приказом Министерства образования и науки Российской Федерации от 16.11.2017 №1131, учебного плана по основной профессиональной образовательной программе высшего образования – программе *бакалавриата* по направлению подготовки 52.03.02 *Хореографическое исполнительство* (далее – «ОПОП»).

Рабочая программа дисциплины (модуля) разработана рабочей группой в составе: Танатовой Д.К., д-ра социол. н., проф., Долгоруковой И.В., д-ра социол.наук, доц.

Рабочая программа дисциплины (модуля) обсуждена и утверждена на заседании кафедры социологии, этнографии и социометрии
Протокол № 19 от «21» февраля 2024 года

Заведующий кафедрой
д-р социол. наук, профессор



Д.К. Танатова

(подпись)

СОДЕРЖАНИЕ:

РАЗДЕЛ 1. ПАСПОРТ РАБОЧЕЙ ПРОГРАММЫ ДИСЦИПЛИНЫ (МОДУЛЯ)	4
1.1. Цель и задачи дисциплины (модуля)	4
1.2. Планируемые результаты обучения по дисциплине (модулю) в рамках планируемых результатов освоения основной профессиональной образовательной программы бакалавриата, соотнесенные с установленными индикаторами достижения компетенций	4
РАЗДЕЛ 2. СТРУКТУРА И СОДЕРЖАНИЕ ДИСЦИПЛИНЫ (МОДУЛЯ)	5
2.1. Объем дисциплины (модуля), включая контактную работы обучающегося с преподавателем и самостоятельную работу обучающегося	5
2.2. Учебно-тематический план дисциплины (модуля)	6
2.3. Содержание дисциплины (модуля)	8
РАЗДЕЛ 3. УЧЕБНО-МЕТОДИЧЕСКОЕ ОБЕСПЕЧЕНИЕ САМОСТОЯТЕЛЬНОЙ РАБОТЫ ОБУЧАЮЩИХСЯ ПО ДИСЦИПЛИНЕ (МОДУЛЮ)	15
3.1. Виды самостоятельной работы обучающихся по дисциплине (модулю)	15
3.2. Задания для самостоятельной работы	16
3.3. Методические указания к самостоятельной работе по дисциплине (модулю)	21
РАЗДЕЛ 4. ОЦЕНОЧНЫЕ МАТЕРИАЛЫ ПО ДИСЦИПЛИНЕ (МОДУЛЮ)	24
4.1. Форма промежуточной аттестации обучающегося по дисциплине (модулю)	24
4.2. Организационные основы применения балльно-рейтинговой системы оценки успеваемости обучающихся по дисциплине (модулю)	24
4.3. Проведение текущего контроля успеваемости обучающихся по дисциплине (модулю) в соответствии с балльно-рейтинговой системой оценки успеваемости обучающегося	24
4.4. Проведение промежуточной аттестации обучающихся по дисциплине (модулю) в соответствии с балльно-рейтинговой системой оценки успеваемости обучающегося	25
4.5. Оценочные материалы для проведения текущей аттестации и рубежного контроля, обучающихся по дисциплине (модулю)	26
4.6. Оценочные материалы для проведения промежуточной аттестации обучающихся по дисциплине (модулю)	30
РАЗДЕЛ 5. УСЛОВИЯ РЕАЛИЗАЦИИ ДИСЦИПЛИНЫ	32
5.1. Перечень основной и дополнительной учебной литературы для освоения дисциплины	32
5.1.1. Основная литература	32
5.1.2. Дополнительная литература	32
5.2. Перечень ресурсов информационно-коммуникационной сети «Интернет», необходимых для освоения дисциплины (модуля)	32
5.3. Методические указания для обучающихся по освоению дисциплины (модуля)	33
5.4. Информационно-технологическое обеспечение образовательного процесса по дисциплины (модуля)	34
5.4.1. Средства информационных технологий	34
5.4.2. Лицензионное и свободно распространяемое программное обеспечение, в том числе отечественного производства:	34
5.4.3. Информационные справочные системы и профессиональные базы данных	35
5.5. Материально-техническое обеспечение образовательного процесса по дисциплине (модулю)	35
5.6. Образовательные технологии	36
ЛИСТ РЕГИСТРАЦИИ ИЗМЕНЕНИЙ	37

РАЗДЕЛ 1. ПАСПОРТ РАБОЧЕЙ ПРОГРАММЫ ДИСЦИПЛИНЫ (МОДУЛЯ)

1.1. Цель и задачи дисциплины (модуля).

Цель дисциплины (модуля) заключается в получении обучающимися знаний и практических навыков в сфере социологии с их последующим применением в профессиональной деятельности.

Задачи дисциплины:

1. Усвоить теоретические знания о социологических концепциях, основных социологических парадигм и теорий; структуре социологии; социологическом подходе к изучению общества, его структурных образований; принципах комплексного применения методического аппарата и технологиях социологического исследования при анализе собственной профессиональной деятельности; основных понятиях социологии, источниках социальных проблем и возможных путях их разрешения.

2. Развить навыки самоорганизации, социального взаимодействия, самообразования, дисциплины.

3. Научить осуществлять системный социологический подход к анализу общества, социальных явлений и процессов; выявлять массовые закономерности; составлять программу социологических исследований, применять конкретные социологические методы в профессиональной деятельности исследователя социума.

4. Формировать представления о содержании, особенностях дисциплины «социология».

5. Углубить представления о работе с людьми в сфере социологии, работать в команде.

6. Овладеть навыками формирования программы социологического исследования в предметном поле изучения социума, организации сбора и анализа социологических данных в специализированных исследованиях.

7. Обучить навыкам толерантного взаимодействия с различными группами и слоями населения, в трудовых коллективах, а также при возникновении проблемных и критических ситуаций на разных уровнях управления социальными процессами; комплексного использования теоретических и методических знаний для социологического анализа конкретных проблем и ситуаций профессиональной деятельности.

1.2. Планируемые результаты обучения по дисциплине (модулю) в рамках планируемых результатов освоения основной профессиональной образовательной программы бакалавриата, соотнесенные с установленными индикаторами достижения компетенций

Процесс освоения дисциплины (модуля) направлен на формирование у обучающихся следующих компетенций: УК-3 в соответствии с учебным планом.

В результате освоения дисциплины (модуля) обучающийся должен продемонстрировать следующие результаты:

Категория компетенций	Код компетенции Формулировка компетенции	Код и наименование индикатора достижения компетенции	Результаты обучения
Командная работа и лидерство	УК-3 Способен осуществлять социальное взаимодействие и реализовывать свою роль в команде	УК-3.1. Понимает основные аспекты межличностных и групповых коммуникаций.	Знать: основы целеполагания и основные концептуальные, теоретические социологические подходы Уметь: обосновать проведение социологического исследования конкретными социологическими методами
		УК-3.2. В социальном взаимодействии соблюдает этические принципы, проявляет уважение к мнению и культуре других участников	Знать: основные социологические теоретические парадигмы, теории и концепции Уметь: сформировать теоретическую, концептуальную базу в конкретном социологическом исследовании
		УК-3.3. Определяет свою роль в социальном взаимодействии и командной работе, исходя из стратегии сотрудничества для достижения поставленной цели, несет личную ответственность за результат.	Знать: основные социологические методы Уметь: определять цель и задачи конкретного социологического эмпирического исследования

РАЗДЕЛ 2. СТРУКТУРА И СОДЕРЖАНИЕ ДИСЦИПЛИНЫ (МОДУЛЯ)

2.1. Объем дисциплины (модуля), включая контактную работы обучающегося с преподавателем и самостоятельную работу обучающегося

Общая трудоемкость дисциплины составляет 2 зачетные единицы.

Очно-заочная форма обучения

Вид учебной работы	Всего часов	Семестры			
		1	2	3	4
Контактная работа обучающихся с педагогическими работниками	24		24		
Лекционные занятия	16		16		
Практические занятия	8		8		
Самостоятельная работа обучающихся	39		39		
Контроль промежуточной аттестации	9		9		
Форма промежуточной аттестации	зачет		зачет		
ОБЪЕМ ДИСЦИПЛИНЫ (МОДУЛЯ) В ЧАСАХ	72		72		

2.2. Учебно-тематический план дисциплины (модуля)

Очно-заочная форма обучения

Раздел, тема	Виды учебной работы, академических часов									
	Всего	Самостоятельная работа	Контактная работа обучающихся с педагогическими работниками							
			Всего	Лекционные занятия	<i>из них: в форме практической подготовки</i>	Практические занятия	<i>из них: в форме практической подготовки</i>	Лабораторные занятия	<i>из них: в форме практической подготовки</i>	Консультации / Иная контактная работа
Семестр 2										
Раздел 1. Теоретическая социология	32	20	12	8		4				
Тема 1.1. Теоретико-методологические предпосылки становления социологии как науки. Развитие социологической мысли в России. Развитие классической социологии в Западной Европе. Развитие американской социологии. Современная социологическая теория: основные школы	9	5	4	2		2				
Тема 1.2. Объект и предмет социологии как науки. Место социологии в системе научного знания. Основные категории социологической науки. Функции и законы социологии.	7	5	2	2						
Тема 1.3. Общество как система. Социальная стратификация и социальная мобильность. Социальная структура и ее элементы. Социальные институты современного общества. Социальные общности и социальные группы. Социальная стратификация, социальная мобильность	9	5	4	2		2				
Тема 1.4. Социологическое понимание личности. Роль теории личности. Социализация личности. Социальная установка: понятие, структура, функции. Социальная идентичность личности	7	5	2	2						
Раздел 2. Эмпирическая социология	31	19	12	8		4				
Тема 2.1. Виды и функции социологического исследования. Программа социологического исследования. Выборка в социологическом исследовании.	8	4	4	2		2				

Раздел, тема	Виды учебной работы, академических часов								
	Всего	Самостоятельная работа	Контактная работа обучающихся с педагогическими работниками						Консультации / Иная контактная работа
			Всего	Лекционные занятия	<i>из них: в форме практической подготовки</i>	Практические занятия	<i>из них: в форме практической подготовки</i>	Лабораторные занятия	
Измерение в социологическом исследовании. Шкалы и индексы									
Тема 2.2. Количественные методы социологического исследования. Организационные методы социологического исследования. Эмпирические методы социологического исследования. Статистические методы анализа социологической информации. Методы интерпретации социологических данных	6	4	2	2					
Тема 2.3. Качественные методы социологического исследования. Тактики качественного исследования. Методы качественного исследования. Принципы и организация проведения качественных исследований. Анализ данных в качественных исследованиях	8	4	4	2		2			
Тема 2.4. Организация социологического исследования в социальной сфере. Специфика социальной сферы как объекта социологического анализа. Проблематика социологических исследований социальной сферы. Применение мониторинговых методик в исследованиях социальной сферы. Организационно-технологические управленческие аспекты прикладного социологического исследования социальной сферы.	9	7	2	2					
Контроль промежуточной аттестации (час)	9								
Общий объем, часов	72	39	24	16		8			
Форма промежуточной аттестации	Зачет								

2.3. Содержание дисциплины (модуля)

РАЗДЕЛ 1. Теоретическая социология.

Тема 1.1. Теоретико-методологические предпосылки становления социологии как науки. Развитие социологической мысли в России. Развитие классической социологии в Западной Европе. Развитие американской социологии. Современная социологическая теория: основные школы.

Перечень изучаемых элементов содержания

Социально-политические концепции XVIII века. Становление и развитие социологии как самостоятельной науки. Возникновение и развитие частных общественных наук. Позитивизм как направление социологии XIX века, его основные постулаты. Социологический проект О. Конта. Закон 3-х стадий умственного развития человечества. Конт о критериях научности, о методах анализа общества и поведении людей. Начало специализированной социологической литературы в России: работы, опубликованные в конце 60-х - начале 70-х гг. XIX в. П.Л.Лавровым и Н.К.Михайловским. Российская социологическая мысль XIX - начала XX вв.

Направления русской социологической мысли: позитивистское течение (М.М. Ковалевский, Н.И. Кареев); консервативное (Н.Я. Данилевский); субъективистское (М.К. Михайловский, С.М. Южаков); социология народничества (М.А. Бакунин, П.А. Кропоткин, П.Л. Лавров); “легальный марксизм” (П.Б. Струве); неопозитивизм (П.А. Сорокин); марксистская социология (Г.В. Плеханов, В.И. Ленин). Социология в советский период. Возрождение социологии в России. Развитие классической социологии в Западной Европе. История американской социологии (четыре этапа): 1) институционализация– период с начала 90-х гг. XIX века до начала 20-х гг. XX века; 2) эмпирический этап; 3) формирование структурно-функционального направления; 4) критический этап американской социологии (с начала 60-х годов). Современные социологические теории и школы. Структурный функционализм Т. Парсонса. Теории обмена. Феноменологическая социология. От современной к постсовременной социологической теории. Структурализм. Структуралистский конструктивизм П. Бурдьё. Теория структуризации А. Гидденса. Теория коммуникативного действия Ю. Хабермаса. Постмодернистская социология (Ж. Бодрийяр, З.Бауман). Теория самореферентных систем Н. Лумана. Постструктурализм как направление в философии и социально-гуманитарном познании 70-80-х гг. XXв. Постмодернистская социальная теория и социологическая теория. Социология в современной России: направления, школы, концепции.

Тема 1.2. Объект и предмет социологии как науки. Место социологии в системе научного знания. Основные категории социологической науки. Функции и законы социологии.

Перечень изучаемых элементов содержания

Объект и предмет социологии. Социология и ее соотношение с другими науками. Структура социологической науки как многоуровневый комплекс микро и

макросоциологических теорий. Взаимосвязь теоретического и эмпирического в социологии. Теории среднего уровня: социология семьи, города, села, общественного мнения, социология науки, образования и культуры, морали и права и др. Функции социологии: теоретическая, информационная, критическая, прогностическая, управленческая. Понятие социологического закона. Основные законы и тенденции общественного развития. Социологический закон как выражение существенной, необходимой устойчивой, повторяющейся связи всех сторон и компонентов общественных явлений, процессов и систем, как наиболее общее выражение целостности жизнедеятельности людей во всех формах ее проявления. Классификация социологических законов. Категории социологии. Категориальный и понятийный аппарат как ступени познания социальной реальности, основы социологического знания. Специфика социологических категорий, отражающих особенности объектов социальной реальности. Интегративный характер категорий социологии. Сущность понятия “социальное”.

Тема 1.3. Общество как система. Социальная стратификация и социальная мобильность. Социальная структура и ее элементы. Социальные институты современного общества. Социальные общности и социальные группы. Социальная стратификация, социальная мобильность.

Перечень изучаемых элементов содержания

Общество как целостная социокультурная система, признаки общества, его социальная структура. Открытый и закрытый типы общества. Форма государственной власти как критерий типологизации общества: монархия, тирания, аристократия, олигархия, демократия. Традиционное, индустриальное, постиндустриальное общество. Основные функции общества как системы: экономическая, политическая, социальная и культурно-духовная. Системный подход к анализу общества. Социальная система как структурно-функциональная генетическая целостность. Комплексный подход и системно-функциональный анализ познания конкретного состояния социальной реальности как результата взаимодействия различных факторов. Многогранность и многообразие уровней социальных явлений. Концепция классовой структуры общества, понятие социальной стратификации, формы социальной стратификации (экономическая, политическая, профессиональная). Социальная мобильность, ее сущность, необходимость ее изучения. Формы и основные характеристики социальной мобильности: межгенерационная и внутригенерационная, горизонтальная, вертикальная, восходящая, нисходящая, индивидуальная, групповая, экономическая, политическая, профессиональная мобильности. Каналы вертикальной циркуляции. Связь мобильности и типа общества. Понятие “социальной группы” в социологии. Развитие теории социальных групп Э. Дюркгейма, Г. Тарда, Г. Зиммеля, Г. Гумпловича, П. Сорокина, Р. Мертона и др. Классификация малых социальных групп. Реальные социальные группы (элементарные и кумулятивные, формальные и неформальные, первичные и вторичные, большие и малые, ингруппы и аутгруппы, референтные группы). Квазигруппы или мнимые группы, классификация: аудитория, толпа, социальные круги. Направления и методы исследования малых групп. Групповая динамика, бихевиоризм, социометрия. Социология коллективов. Понятие “коллектив” и основные виды коллективов. Структура коллектива, его основные элементы. Формальная и неформальная структура коллектива. Основные характеристики коллектива:

групповое сознание, деятельность, сплоченность, организованность и т.д. Понятие и основные признаки социальных общностей. Типология социальных общностей. Основные социальные общности, проживающие в России. Институционализация и формирование социальных институтов. Роль социальных институтов в жизнедеятельности общества. Общие черты и признаки социальных институтов. Функции социальных институтов в социальной системе. Характеристика важнейших социальных институтов: семьи, экономики, политики, религии, образования и т.д. Дисфункции социальных институтов.

Тема 1.4. Социологическое понимание личности Ролевая теория личности. Социализация личности. Социальная установка: понятие, структура, функции. Социальная идентичность личности.

Перечень изучаемых элементов содержания

Понятие “человек”, “индивид”, “личность” в гуманитарных науках. Соотношение природного и социального в становлении и развитии личности. Понятие социальной структуры личности. Социологические концепции личности: ролевая теория личности, поведенческая концепция личности, диспозиционная концепция, психоаналитическая концепция З. Фрейда и др. Личность как деятельный субъект. Механизмы социальной деятельности и поведения. Потребности, интересы и ценностные ориентации личности. Личность как источник общественной жизни, ее реальный носитель. Личность как объект и субъект социальных отношений. Теория самоактуализации К. Роджерса, теория интенциональности Ш. Бюлера. Личность и ее деятельность в свете теории целеполагания. Социальный статус, социальная роль личности. Разновидности социальных статусов личности (формализованные, неформализованные, предписанные, достигаемые). Социальный престиж статуса. Иерархия статусов. Статусные коллизии (статусные несоответствия, статусные притязания). Ролевой конфликт. Сущность процесса социализации. Человек как объект социализации. Агенты социализации и институты социализации. Этапы социализации личности. Девиация. Социальный контроль, его формы. Девиантное поведение.

ЗАДАНИЯ К ПРАКТИЧЕСКИМ ЗАНЯТИЯМ РАЗДЕЛА 1

Тема 1.1. Теоретико-методологические предпосылки становления социологии как науки. Развитие социологической мысли в России. Развитие классической социологии в Западной Европе. Развитие американской социологии. Современная социологическая теория: основные школы.

Форма практического задания: семинар

Вопросы семинара:

1. Произведите анализ исторических предпосылок выделения социологии в отдельную научную дисциплину.
2. Раскройте содержание социально-политических концепций 18 века. Перечислите социально-экономические и политические условия появления мировой социологической науки.
3. Назовите основные этапы становления и особенности мировой социологии.

- 4 Произведите анализ исторических предпосылок появления социологии в России.
- 5 Раскройте содержание социально-политических концепций 18 века. Какие из них повлияли в большей степени на появление социологии в России?
- 6 Назовите основные этапы становления и особенности российской социологии.
- 7 Расскажите о научных течениях в рамках российской социологии.
- 8 Каких представителей классической социологии Вы знаете?
- 9 Выполните сравнительную характеристику концепций О. Конта и Г. Спенсера.
- 10 Произведите анализ теоретических трудов М. Вебера. Выявите основные черты его научных воззрений.
- 11 Назовите основных представителей современных социологических теорий.

Тема 1.2. Объект и предмет социологии как науки. Место социологии в системе научного знания. Основные категории социологической науки. Функции и законы социологии

Форма практического задания: семинар

Вопросы семинара:

1. Раскройте объект и предмет социологии. Покажите ее соотношение с другими науками. Какова структура социологической науки?
2. Какие основные категории социологии Вам известны?
3. Перечислите известные Вам социологические теории среднего уровня.
4. Расскажите о функциях и законах социологии.

Тема 1.3. Общество как система. Социальная стратификация и социальная мобильность. Социальная структура и ее элементы. Социальные институты современного общества. Социальные общности и социальные группы. Социальная стратификация, социальная мобильность.

Форма практического задания: дискуссия

Вопросы для обсуждения:

1. Социальной структуры общества.
2. Теории социальной стратификации и социальной мобильности.
3. Социальная общность и социальная группа.
4. Признаки социального института.

Тема 1.4. Социологическое понимание личности Ролевая теория личности. Социализация личности. Социальная установка: понятие, структура, функции. Социальная идентичность личности

Форма практического задания: семинар

Вопросы семинара:

1. Что такое социальный статус? Какие их разновидности вам известны? Что такое социальная роль? Кто ввел понятие «ролевой набор»?
2. Раскройте содержание понятий «человек», «индивид», «личность». Как соотносится природное и социальное в становлении и развитии личности. Какие

социологические концепции личности вам известны? Раскройте содержание теорий личности (ролевой, поведенческой, диспозиционной, психоаналитической).

3. Что представляют собой потребности, интересы и ценностные ориентации личности? Охарактеризуйте различные подходы к описанию структуры личности.

4. В чем заключается сущность социализации? Раскройте содержание понятий «социальная норма», «социальный контроль»? Что представляют собой социальные санкции, какова их сущность, классификация. Чем «девиант» отличается от «делинквента»? Знаете ли вы какие-либо формы девиантного поведения? Что такое «аномия»?

РУБЕЖНЫЙ КОНТРОЛЬ К РАЗДЕЛУ 1

форма рубежного контроля – реферат

РАЗДЕЛ 2. Эмпирическая социология

Тема 2.1. Виды и функции социологического исследования. Программа социологического исследования. Выборка в социологическом исследовании. Измерение в социологическом исследовании. Шкалы и индексы.

Перечень изучаемых элементов содержания

Прикладное социологическое исследование как совокупность и определенная последовательность исследовательских приемов. Типология социологических исследований по различным основаниям. Программа прикладного социологического исследования. Понятие программы социологического исследования. Программа как документ, содержащий концепцию исследовательского проекта, его методологические, методические, технические и организационные решения. Значение программы в социологическом исследовании. Требования к программе. Виды программ и их структура. Последовательность действий социолога при разработке программы. Методологический раздел программы. Анализ проблемной ситуации, формулировка проблемы, определение объекта и предмета исследования, цели и задач. Интерпретация понятий концепции исследования. Системный анализ объекта исследования. Выдвижение и формулировка гипотез. Процедурный (методический или процедурно-методический) раздел программы. Обоснование методов сбора эмпирической социологической информации, единиц инструментария и сценария их использования. Определение обследуемой совокупности единиц исследования. Обоснование характера и форм обработки и анализа полученной информации. Рабочий план исследования. Определение порядка сбора, обработки и анализа первичной социологической информации. Сетевой график исследовательских мероприятий с расчетами временных, финансовых, людских и других затрат. Пилотаж и проверка программных установок. Учет результатов пилотажного исследования при доработке программы. Измерение как процедура, при помощи которой свойства явления или процесса, рассматриваемые в ходе исследования как носители определенных отношений между ними и как таковые составляющие эмпирическую систему, отображаются в некоторую математическую систему с соответствующими отношениями между ее элементами. Понятие шкалы, или алгоритма, с помощью которого осуществляется измерение, и шкальных значений. Виды шкал: шкала наименований, порядковая (ранговая) шкала, интервальная (метрическая) шкала и другие. Индекс и этапы

его конструирования: перевод понятия в индикаторы, перевод индикаторов в переменные, перевод переменных в индекс, оценка индекса. Обоснование надежности, обоснованности и точности измерения. Характеристика выборочного метода. Применение выборочного метода в социологических исследованиях. Основные нормативные требования к его использованию. Алгоритм построения выборки. Описание объекта исследования и генеральной совокупности. Основа выборки. Выделение единиц отбора и анализа. Выбор типа выборки. Обоснование объема выборки. Репрезентативность выборочного исследования. Понятие репрезентативности. Погрешность выборки. Случайные и систематические ошибки. Дисперсия как разброс отдельных значений признаков. Построение выводов об условиях экстраполяции результатов выборочного исследования на генеральную совокупность

Тема 2.2. Количественные методы социологического исследования. Организационные методы социологического исследования. Эмпирические методы социологического исследования. Статистические методы анализа социологической информации. Методы интерпретации социологических данных

Перечень изучаемых элементов содержания

Количественные методы сбора эмпирической информации. Количественные методы и специфика их применения в социологии. Недостатки и преимущества количественных методов. Типология организационных, эмпирических, статистических количественных исследований. Специфика эмпирических “количественных” данных. Специфика эмпирических “качественных” данных. Этапы социологического исследования, на которых применимы те или иные количественные методы.

Тема 2.3. Качественные методы социологического исследования. Тактики качественного исследования. Методы качественного исследования. Принципы и организация проведения качественных исследований. Анализ данных в качественных исследованиях

Перечень изучаемых элементов содержания

Качественные методы сбора эмпирической информации. Анализ данных в качественных исследованиях. Качественные методы также называются «мягкими». Развитие качественной методологии стало возможным благодаря микросоциологии, представленной такими направлениями, как символический интеракционизм (Г. Блумер, Дж. Мид), феноменологическая социология. Тактики качественных исследований. Методы качественных исследований. Общие черты, характерные для качественных методов. Принципы организации и проведения качественных исследований.

Тема 2.4. Организация социологического исследования в социальной сфере. Специфика социальной сферы как объекта социологического анализа. Проблематика социологических исследований социальной сферы. Применение мониторинговых методик в исследованиях социальной сферы. Организационно-технологические управленческие аспекты прикладного социологического исследования социальной сферы

Перечень изучаемых элементов содержания

Социологическое исследование в социальной сфере. Понятие «социальная сфера»: основные подходы. Функции социальной сферы. Социальное пространство. Социальное поле. Проблематика социологических исследований социальной сферы. Уровни организации социологических исследований социальной сферы: теоретический, конкретно-социологический и социоинженерный. Методы исследования социальной сферы. Мониторинг в исследованиях социальной сферы. Формирование программы и инструментария для социологического исследования социальной сферы.

ЗАДАНИЯ К ПРАКТИЧЕСКИМ ЗАНЯТИЯМ РАЗДЕЛА 2

Тема 2.1. Виды и функции социологического исследования. Программа социологического исследования. Выборка в социологическом исследовании. Измерение в социологическом исследовании. Шкалы и индексы.

Форма практического задания: семинар

Вопросы семинара:

1. Составьте примерную программу социологического исследования.
2. Назовите функции программы социологического исследования.
3. Перечислите требования, учитываемые при составлении программы.
4. Опишите основные методы сбора эмпирической информации в социологии.
5. Определите связь между источником информации и методом сбора данных.
6. Дайте характеристику основным источникам сбора информации в социологии.
7. Дайте определения генеральной и выборочной совокупности
8. Охарактеризуйте репрезентативность в социологическом исследовании

Тема 2.2. Количественные методы социологического исследования. Организационные методы социологического исследования. Эмпирические методы социологического исследования. Статистические методы анализа социологической информации. Методы интерпретации социологических данных

Форма практического задания: семинар

Вопросы семинара:

1. Перечислите основные количественные методы сбора эмпирической информации в социологии.
2. Определите связь между источником информации и методом сбора данных.
3. Дайте характеристику основным источникам сбора информации в социологии.
4. Назовите этапы социологического исследования, на которых наиболее обосновано применение количественных методов
5. В каком виде предоставляются количественные данные по итогам исследования заказчику?

Тема 2.3. Качественные методы социологического исследования. Тактики качественного исследования. Методы качественного исследования. Принципы и организация проведения качественных исследований. Анализ данных в качественных исследованиях

Форма практического задания: семинар

Вопросы семинара:

1. Перечислите основные качественные методы сбора эмпирической информации в социологии.
2. Перечислите основные тактики качественных исследований в социологии.
3. Определите связь между источником информации и методом сбора данных.
4. Дайте характеристику основным источникам сбора информации в социологии.
5. В каком виде предоставляются качественные данные по итогам исследования заказчику?
6. Назовите этапы социологического исследования, на которых наиболее обосновано применение качественных методов.

Тема 2.4. Организация социологического исследования в социальной сфере. Специфика социальной сферы как объекта социологического анализа. Проблематика социологических исследований социальной сферы. Применение мониторинговых методик в исследованиях социальной сферы. Организационно-технологические управленческие аспекты прикладного социологического исследования социальной сферы

Форма практического задания: семинар

Вопросы семинара:

1. Перечислите основные социологические методы сбора эмпирической информации для исследования социальной сферы.
2. Раскройте сущность мониторинга в социологии.
3. Определите связь между источником информации и методом сбора данных.
4. Дайте характеристику основным явлениям и процессам, подлежащим изучению в социальной сфере.

РУБЕЖНЫЙ КОНТРОЛЬ К РАЗДЕЛУ 2

форма рубежного контроля – контрольная работа

РАЗДЕЛ 3. УЧЕБНО-МЕТОДИЧЕСКОЕ ОБЕСПЕЧЕНИЕ САМОСТОЯТЕЛЬНОЙ РАБОТЫ ОБУЧАЮЩИХСЯ ПО ДИСЦИПЛИНЕ (МОДУЛЮ)

3.1. Виды самостоятельной работы обучающихся по дисциплине (модулю)

Очно-заочной формы обучения

Раздел, тема	Количество часов	Вид самостоятельной работы
Семестр 2		
Раздел 1. Теоретическая социология	7	Подготовка реферата
	13	Самостоятельное изучение материала раздела/темы

Раздел, тема	Количество часов	Вид самостоятельной работы
Раздел 2. Эмпирическая социология	7	Подготовка контрольной работы
	12	Самостоятельное изучение материала раздела/темы
Общий объем по модулю/семестру, часов	39	
Общий объем по дисциплине (модулю), часов	39	

3.2. Задания для самостоятельной работы

Задания для самостоятельной работы к Разделу 1

Перечень вопросов для самостоятельной работы к Разделу 1:

1. Произведите анализ исторических предпосылок выделения социологии в отдельную научную дисциплину.
2. Раскройте содержание социально-политических концепций 18 века. Перечислите социально-экономические и политические условия появления мировой социологической науки.
3. Назовите основные этапы становления и особенности мировой социологии.
4. Произведите анализ исторических предпосылок появления социологии в России.
5. Раскройте содержание социально-политических концепций 18 века. Какие из них повлияли в большей степени на появление социологии в России?
6. Назовите основные этапы становления и особенности российской социологии.
7. Расскажите о научных течениях в рамках российской социологии.
8. Каких представителей классической социологии Вы знаете?
9. Выполните сравнительную характеристику концепций О. Конта и Г. Спенсера.
10. Произведите анализ теоретических трудов М. Вебера. Выявите основные черты его научных воззрений.
11. Назовите основных представителей современных социологических теорий.
12. Раскройте объект и предмет социологии. Покажите ее соотношение с другими науками. Какова структура социологической науки?
13. Какие основные категории социологии Вам известны?
14. Перечислите известные Вам социологические теории среднего уровня.
15. Расскажите о функциях и законах социологии.
16. Дайте определение социальной структуры общества.
17. Расскажите о теориях социальной стратификации и социальной мобильности.
18. Опишите социальную общность и социальную группу.
19. Назовите признаки социального института.
20. Что такое социальный статус? Какие их разновидности вам известны?
21. Что такое социальная роль? Кто ввел понятие «ролевой набор»?
22. Раскройте содержание понятий «человек», «индивид», «личность». Как соотносится природное и социальное в становлении и развитии личности.
23. Какие социологические концепции личности вам известны? Раскройте содержание теорий личности (ролевой, поведенческой, диспозиционной, психоаналитической).

24. Что представляют собой потребности, интересы и ценностные ориентации личности? Охарактеризуйте различные подходы к описанию структуры личности.

25. В чем заключается сущность социализации? Раскройте содержание понятий «социальная норма», «социальный контроль»?

26. Что представляют собой социальные санкции, какова их сущность, классификация. Чем «девиант» отличается от «делинквента»? Знаете ли вы какие-либо формы девиантного поведения? Что такое «аномия»?

Перечень тем рефератов к разделу 1:

1. Научные течения в современной российской социологии
2. Основные социологические направления в России во второй половине XIX – начале XX в.
3. Преднаучный этап развития социологии в России.
4. Институционализация отечественной социологии после событий 1917г.
5. Американская социология
6. Объект и предмет социологии, ее соотношение с другими науками
7. Структура социологии. Теории среднего уровня в социологии
8. Функции социологии
9. Понятие «социальное»
10. Функции общества как системы
11. Коммуникация в социуме
12. Социальные институты в жизнедеятельности общества
13. Дисфункция социальных институтов
14. Понятие «социальная стратификация общества»
15. Концепция социальной мобильности общества
16. «Открытые» и «закрытые» типы обществ
17. Функции культурных ценностей
18. Социальная структура общества
19. Теории социального прогресса в социологии
20. Социальные движения и процессы
21. Процесс глобализации: сущность
22. Основные аспекты процесса глобализации
23. Глобальные проблемы: сущность, классификация
24. Революции и реформы: подходы к рассмотрению и анализу в социологии
25. Концепции классовой структуры общества
26. Социальный статус личности
27. Социальная роль личности
28. Соотношение понятий «индивид» и «личность».
29. Социологические концепции личности.
30. Интересы, потребности, ценности личности.
31. Структура личности в социологии.
32. Процесс социализации в социологии
33. Понятия «социальная норма», «социальный контроль»

34. «Девиантное» и «делинквентное» поведение.
35. Программа социологического исследования: сущность, структура, функции
36. Роль теории в социологическом исследовании.
37. Операциональная и концептуальная модели в социологическом исследовании.
38. Сущность социологического опроса.
39. Типология методов сбора информации в социологии.
40. Система методов сбора информации в социологии.
41. Шкалирование как метод измерения социальных характеристик
42. Типология количественных методов сбора информации в социологии.
43. Система количественных методов сбора информации в социологии.
44. Триангулярный подход в социологии
45. Типология качественных методов сбора информации в социологии.
46. Система качественных методов сбора информации в социологии.
47. Триангулярный подход в социологии
48. Типология социологических методов сбора информации в социальной сфере.
49. Система социологических методов сбора информации в социальной сфере
50. Детерминанты развития социальной сферы: социологический аспект
51. Система эмпирических показателей социальной сферы
52. Компоненты социальной сферы

Литература для самостоятельного изучения к Разделу 1.

Основная литература

1. Брушкова, Л. А. Социология : учебник и практикум для вузов / Л. А. Брушкова. — 2-е изд., перераб. и доп. — Москва : Издательство Юрайт, 2024. — 433 с. — (Высшее образование). — ISBN 978-5-534-18020-6. — Текст : электронный // Образовательная платформа Юрайт [сайт]. — URL: <https://urait.ru/bcode/534150> (дата обращения: 20.02.2024).
2. Зерчанинова, Т. Е. Социология : учебник для вузов / Т. Е. Зерчанинова, Е. С. Барзгова. — 3-е изд., испр. и доп. — Москва : Издательство Юрайт, 2024. — 202 с. — (Высшее образование). — ISBN 978-5-534-04697-7. — Текст : электронный // Образовательная платформа Юрайт [сайт]. — URL: <https://urait.ru/bcode/537885> (дата обращения: 20.02.2024).
3. Сирота, Н. М. Социология : учебное пособие для вузов / Н. М. Сирота, С. А. Сидоров. — 3-е изд., перераб. и доп. — Москва : Издательство Юрайт, 2024. — 167 с. — (Высшее образование). — ISBN 978-5-534-16637-8. — Текст : электронный // Образовательная платформа Юрайт [сайт]. — URL: <https://urait.ru/bcode/539102> (дата обращения: 20.02.2024).

Дополнительная литература

1. Кравченко, А. И. Социология : учебник и практикум для вузов / А. И. Кравченко. — 4-е изд., перераб. и доп. — Москва : Издательство Юрайт, 2024. — 433 с. — (Высшее образование). — ISBN 978-5-534-02557-6. — Текст : электронный // Образовательная платформа Юрайт [сайт]. — URL: <https://urait.ru/bcode/535597> (дата обращения: 20.02.2024).
2. Кухарчук, Д. В. Социология : учебник и практикум для среднего профессионального образования / Д. В. Кухарчук. — Москва : Издательство Юрайт, 2024. — 321 с. — (Профессиональное образование). — ISBN 978-5-9916-7944-2. — Текст :

электронный // Образовательная платформа Юрайт [сайт]. — URL: <https://urait.ru/bcode/537953> (дата обращения: 20.02.2024).

3. Плаксин, В. Н. Социология : учебное пособие для среднего профессионального образования / В. Н. Плаксин. — 2-е изд., испр. и доп. — Москва : Издательство Юрайт, 2024. — 215 с. — (Профессиональное образование). — ISBN 978-5-9916-8931-1. — Текст : электронный // Образовательная платформа Юрайт [сайт]. — URL: <https://urait.ru/bcode/532287> (дата обращения: 20.02.2024).

Задания для самостоятельной работы к Разделу 2

Перечень вопросов для самостоятельной работы к Разделу 2:

1. Составьте примерную программу социологического исследования.
2. Назовите функции программы социологического исследования.
3. Перечислите требования, учитываемые при составлении программы.
4. Опишите основные методы сбора эмпирической информации в социологии.
5. Определите связь между источником информации и методом сбора данных.
6. Дайте характеристику основным источникам сбора информации в социологии.
7. Дайте определения генеральной и выборочной совокупности
8. Охарактеризуйте репрезентативность в социологическом исследовании
9. Перечислите основные количественные методы сбора эмпирической информации в социологии.
10. Определите связь между источником информации и методом сбора данных.
11. Дайте характеристику основным источникам сбора информации в социологии.
12. Назовите этапы социологического исследования, на которых наиболее обосновано применение количественных методов
13. В каком виде предоставляются количественные данные по итогам исследования заказчику?
14. Перечислите основные качественные методы сбора эмпирической информации в социологии.
15. Перечислите основные тактики качественных исследований в социологии.
16. Определите связь между источником информации и методом сбора данных.
17. Дайте характеристику основным источникам сбора информации в социологии.
18. В каком виде предоставляются качественные данные по итогам исследования заказчику?
19. Назовите этапы социологического исследования, на которых наиболее обосновано применение качественных методов
20. Перечислите основные социологические методы сбора эмпирической информации для исследования социальной сферы.
21. Раскройте сущность мониторинга в социологии.
22. Определите связь между источником информации и методом сбора данных.
23. Дайте характеристику основным явлениям и процессам, подлежащим изучению в социальной сфере.

Перечень тем контрольных работ к Разделу 2:

1. Оценка потребительского спроса на предоставляемые образовательные услуги
2. Рынок образовательных услуг: тенденции и перспективы развития
3. Портрет потенциального потребителя услуг по страхованию жизни
4. Ресоциализация лиц с двигательными нарушениями средствами адаптивной физической культуры и спорта
5. Телевидение как социальный институт в социализации личности в современном обществе
6. Российские пенсионеры в трансформирующемся обществе: социальное положение и структурные характеристики группы
7. Трансформация социально-трудовых отношений на современных российских промышленных предприятиях
8. Интернет-реклама как социального института в современной России
9. Этническая толерантность студенческой молодежи г. Москвы
10. Трансформация института семьи и демографические процессы в современном российском обществе
11. Адаптация школьной молодежи к рынку труда в контексте социальных трансформаций современной России
12. Семейные ценности современной российской молодежи
13. Детская безнадзорность как социальная проблема современного российского общества
14. Межпоколенные отношения в современной российской семье
15. Наркотизация современной российской молодежи: дифференцированность наркотических практик
16. Нерегулируемая трудовая миграция в современной России
17. Пенсионное обеспечение пожилых граждан в условиях социальной модернизации России
18. Патронатная семья как институт социализации детей-сирот в современной России
19. Православное духовенство как социальная группа современного российского общества
20. Реклама семейного образа жизни в современном российском обществе
21. Образовательные приоритеты молодежи в современном российском обществе
22. Реклама как социокультурный фактор формирования ценностных ориентаций молодежи
23. Ценность здорового образа жизни студенческой молодежи в современном российском обществе
24. Общеобразовательная школа как агент социальной адаптации личности в современном российском обществе
25. Образовательные стратегии российской молодежи в современном российском обществе
26. Подростковая наркомания как форма девиантного поведения в современном российском обществе
27. Повседневная деятельность сельских работающих женщин

28. Профессиональная активность студенческой молодежи в условиях современного российского общества

Литература для самостоятельного изучения к Разделу 2.

Основная литература

1. Брушкова, Л. А. Социология : учебник и практикум для вузов / Л. А. Брушкова. — 2-е изд., перераб. и доп. — Москва : Издательство Юрайт, 2024. — 433 с. — (Высшее образование). — ISBN 978-5-534-18020-6. — Текст : электронный // Образовательная платформа Юрайт [сайт]. — URL: <https://urait.ru/bcode/534150> (дата обращения: 20.02.2024).
2. Зерчанинова, Т. Е. Социология : учебник для вузов / Т. Е. Зерчанинова, Е. С. Баразгова. — 3-е изд., испр. и доп. — Москва : Издательство Юрайт, 2024. — 202 с. — (Высшее образование). — ISBN 978-5-534-04697-7. — Текст : электронный // Образовательная платформа Юрайт [сайт]. — URL: <https://urait.ru/bcode/537885> (дата обращения: 20.02.2024).
3. Сирота, Н. М. Социология : учебное пособие для вузов / Н. М. Сирота, С. А. Сидоров. — 3-е изд., перераб. и доп. — Москва : Издательство Юрайт, 2024. — 167 с. — (Высшее образование). — ISBN 978-5-534-16637-8. — Текст : электронный // Образовательная платформа Юрайт [сайт]. — URL: <https://urait.ru/bcode/539102> (дата обращения: 20.02.2024).

Дополнительная литература

1. Кравченко, А. И. Социология : учебник и практикум для вузов / А. И. Кравченко. — 4-е изд., перераб. и доп. — Москва : Издательство Юрайт, 2024. — 433 с. — (Высшее образование). — ISBN 978-5-534-02557-6. — Текст : электронный // Образовательная платформа Юрайт [сайт]. — URL: <https://urait.ru/bcode/535597> (дата обращения: 20.02.2024).
2. Кухарчук, Д. В. Социология : учебник и практикум для среднего профессионального образования / Д. В. Кухарчук. — Москва : Издательство Юрайт, 2024. — 321 с. — (Профессиональное образование). — ISBN 978-5-9916-7944-2. — Текст : электронный // Образовательная платформа Юрайт [сайт]. — URL: <https://urait.ru/bcode/537953> (дата обращения: 20.02.2024).
3. Плаксин, В. Н. Социология : учебное пособие для среднего профессионального образования / В. Н. Плаксин. — 2-е изд., испр. и доп. — Москва : Издательство Юрайт, 2024. — 215 с. — (Профессиональное образование). — ISBN 978-5-9916-8931-1. — Текст : электронный // Образовательная платформа Юрайт [сайт]. — URL: <https://urait.ru/bcode/532287> (дата обращения: 20.02.2024).

3.3. Методические указания к самостоятельной работе по дисциплине (модулю)

Освоение слушателями программы предполагает изучение материалов дисциплин (модулей) в ходе самостоятельной работы.

Для успешного освоения дисциплины (модуля) и достижения поставленных целей необходимо внимательно ознакомиться с рабочей программой дисциплины (модуля), доступной в электронной информационно-образовательной среде РГСУ.

Следует обратить внимание на списки основной и дополнительной литературы, на предлагаемые преподавателем ресурсы информационно-телекоммуникационной сети Интернет. Эта информация необходима для самостоятельной работы обучающегося.

Для более углубленного изучения темы задания для самостоятельной работы рекомендуется выполнять параллельно с изучением данной темы. При выполнении заданий по возможности используйте наглядное представление материала.

Самостоятельная работа включает разнообразный комплекс видов и форм работы обучающихся.

Написание реферата (доклада).

Требования к структуре реферата (доклада):

Работа должна содержать систематизацию и краткое изложение материала из не менее 5-и литературных источников (монографий, научных статей и докладов) по выбранной теме.

Основные требования к оформлению:

Структура доклада (реферата): 1) титульный лист; 2) содержание (в нем последовательно указываются названия пунктов доклада (реферата), указываются страницы, с которых начинается каждый пункт); 3) введение (формулируется суть исследуемой проблемы, обосновывается выбор темы, определяются ее значимость и актуальность, указываются цель и задачи доклада (реферата), дается характеристика используемой литературы); 4) основная часть (каждый раздел ее доказательно раскрывает исследуемый вопрос); 5) выводы и заключение (подводятся итоги или делается обобщенный вывод по теме доклада (реферата)); 6) литература.

Доклад (реферат) оформляется на одной стороне листа белой бумаги формата А4 (210x297 мм). Интервал межстрочный -полуторный. Цвет шрифта - черный. Гарнитура шрифта основного текста - «Times New Roman» или аналогичная. Кегль (размер) от 12 до 14 пунктов. Размеры полей страницы (не менее): правое 10 мм, верхнее – 15 мм, нижнее – 20 мм, левое - 25 мм. Формат абзаца: полное выравнивание («по ширине»). Отступ красной строки одинаковый по всему тексту – 15 мм. Страницы должны быть пронумерованы с учётом титульного листа (на титульном листе номер страницы не ставится). В работах используются цитаты, статистические материалы. Эти данные оформляются в виде сносок (ссылок и примечаний). Внутритекстовые, подстрочные и затекстовые библиографические ссылки должны оформляться в соответствии с ГОСТ Р 7.0.5-2008 «Библиографическая ссылка». Общие требования и правила составления».

Реферат (доклад) сдается в бумажном и электронном виде (10 - 20 печатных страниц).

При проверке реферата (доклада) на антиплагиат - www.antiplagiat.ru - (более 50% заимствований) работа не принимается.

Выполнение контрольной работы.

Программой изучения курса для студентов предусмотрена контрольная работа. Она носит методологический и методический характер, имеет целью формирование навыков составления программы социологического исследования и является обязательным элементом учебного процесса в ходе изучения дисциплины.

Выбор проблемной ситуации «содержательной темы» осуществляется самим студентом и согласуется с преподавателем, организующим групповые занятия, после лекций, прослушанных студентами на потоке. Критерии выбора: актуальность, новизна, практическая значимость.

После выбора проблемной ситуации начинается творческий процесс составления программы социологического исследования, аналогичный работе, осуществляемой в практической социологической службе.

Назначение первой части контрольной работы - закрепить знания методологической части программы социологического исследования.

Исходя из этого студент осуществляет в выбранном предметном поле:

- анализ проблемной ситуации;
- формулирование проблемы (основного противоречия);
- выделение объекта и предмета исследования;
- определение цели и задач;
- интерпретирование понятий концепции;
- предварительный системный анализ объекта исследования;
- выдвижение гипотез.

Назначение второй части контрольной работы - закрепить знания процедурной (методической) части программы социологического исследования.

Исходя из этого студент осуществляет в выбранном предметном поле и применительно к разработанной методологической части программы социологического исследования:

- аргументацию выбора метода и техники, единиц инструментария сбора первичной социологической информации (на примере метода опроса);
- проектирование опросного документа (с приложением его окончательного варианта к программе социологического исследования);
- подготовку «сценария» использования метода опроса;
- проектирование выборочной совокупности респондентов;
- обоснование «схем» сбора первичной социологической информации в «поле»;
- обоснование заказа на обработку первичной социологической информации;
- обоснование форм обобщения и представления («теоретической обработки») социологических данных;
- разработку рабочего плана социологического исследования (с приложением его окончательного варианта к программе социологического исследования).

Таким образом, с помощью контрольной работы составляется программа социологического исследования, которая может быть в дальнейшем использована при наличии заказчика и финансировании, а также в рамках сбора эмпирической информации для выпускной (дипломной) квалификационной работы.

Контрольная работа должна быть грамотно и аккуратно оформлена, а также напечатана на компьютере. На титульном листе каждой из них требуется указать изучаемый курс, тему контрольной работы, Ф.И.О. исполнителя (студента) и научного руководителя (преподавателя, ведущего семинарские занятия в группе), дату написания работы. Особое внимание в тексте необходимо уделить техническому и графическому оформлению единиц инструментария. Все листы каждой из контрольных работ должны быть пронумерованы (титульный лист не нумеруется, его номер пропускается) и сброшюрованы (прошиты).

Каждая контрольная работа, соответствующим образом оформленная и сопровождаемая бланками исследовательских документов, инструкциями по работе с ними,

представляется на ведущую кафедру в течение текущего семестра, но не позднее, чем за десять дней до зачета по дисциплине.

Студенты, не выполнившие контрольную работу или получившие за нее неудовлетворительную оценку, к зачету не допускаются.

РАЗДЕЛ 4. ОЦЕНОЧНЫЕ МАТЕРИАЛЫ ПО ДИСЦИПЛИНЕ (МОДУЛЮ)

4.1. Форма промежуточной аттестации обучающегося по дисциплине (модулю)

Контрольным мероприятием промежуточной аттестации обучающихся по дисциплине (модулю) является зачет, который проводится в устной форме.

4.2. Организационные основы применения балльно-рейтинговой системы оценки успеваемости обучающихся по дисциплине (модулю)

Оценка качества освоения обучающимися дисциплины (модуля) реализуется в формате балльно-рейтинговой системы оценки успеваемости обучающихся (БРСО).

БРСО в ходе текущего контроля успеваемости и промежуточной аттестации осуществляется по 100-балльной шкале.

Академический рейтинг обучающегося по дисциплине (модулю) складывается из результатов:

- текущего контроля успеваемости (максимальный текущий рейтинг обучающегося 80 рейтинговых баллов;
- промежуточной аттестации (максимальный рубежный рейтинг обучающегося 20 рейтинговых баллов.

Условия оценки освоения обучающимся дисциплины (модуля) в формате БРСО доводятся преподавателем до сведения обучающихся на первом учебном занятии, а также размещены в свободном доступе в электронной информационно-образовательной среде Университета.

4.3. Проведение текущего контроля успеваемости обучающихся по дисциплине (модулю) в соответствии с балльно-рейтинговой системой оценки успеваемости обучающегося

В течение учебного семестра до промежуточной аттестации на основании утвержденной рабочей программы дисциплины (модуля) формируется текущий рейтинг обучающегося. Текущий рейтинг обучающегося складывается как сумма рейтинговых баллов, полученных им в течение учебного семестра по всем видам учебных занятий по дисциплине (модулю).

В процессе текущего контроля оцениваются следующие действия обучающегося, направленные на освоение компетенций в рамках изучения учебной дисциплины:

- академическая активность (посещаемость учебных занятий, самостоятельное изучение содержания учебной дисциплины в электронной информационно-образовательной

среде, соблюдение сроков сдачи практических заданий и текущих контрольных мероприятий и др.);

– выполнение и сдача текущих и итогового практических заданий (эссе, рефераты, творческие задания, кейс-задания, лабораторные работы, расчетные задания и др., активное участие в групповых интерактивных занятиях (дискуссии и др.), защита проектов и др.);

– прохождение рубежей текущего контроля, включая соблюдение графика их прохождения в электронной информационно-образовательной среде.

Для планирования расчета текущего рейтинга обучающегося используются следующие пропорции:

Вид учебного действия	Максимальная рейтинговая оценка, баллов
академическая активность	10
практические задания	40
<i>из них: текущие практические задания</i>	20
<i>итоговое практическое задание</i>	20
рубежи текущего контроля	30
<i>ИТОГО:</i>	80

В течение учебного семестра по дисциплине (модулю) обучающимся должен быть накоплен текущий рейтинг не менее 52 рейтинговых баллов (65% от максимального значения текущего рейтинга).

Необходимыми условиями допуска обучающегося к промежуточной аттестации по дисциплине являются положительное прохождение обучающимся не менее 65% рубежей текущего контроля с накоплением не менее 65% максимального рейтингового балла за каждый рубеж текущего контроля и положительное выполнение итогового практического задания с накоплением не менее 65% максимального рейтингового балла, установленного за итоговое практическое задание.

Невыполнение вышеуказанных условий является текущей академической задолженностью, которая должна быть ликвидирована обучающимся до контрольного мероприятия промежуточной аттестации.

Сведения о наличии у обучающихся текущей академической задолженности, сроках и порядке добора рейтинговых баллов для её ликвидации доводятся до обучающихся педагогическим работником.

В случае неликвидации текущей академической задолженности, педагогический работник обязан во время контрольного мероприятия промежуточной аттестации поставить обучающемуся 0 рейтинговых баллов. В этом случае ликвидация текущей академической задолженности возможна в периоды проведения повторной промежуточной аттестации.

4.4. Проведение промежуточной аттестации обучающихся по дисциплине (модулю) в соответствии с балльно-рейтинговой системой оценки успеваемости обучающегося

Промежуточная аттестация по дисциплине (модулю) проводится в соответствии с Положением о промежуточной аттестации обучающихся по основным профессиональным

образовательным программам в Российском государственном социальном университете и Положением о балльно-рейтинговой системе оценки успеваемости обучающихся по основным профессиональным образовательным программам в Российском государственном социальном университете в действующей редакции.

На промежуточную аттестацию отводится 20 рейтинговых баллов.

Ответы обучающегося на контрольном мероприятии промежуточной аттестации оцениваются педагогическим работником по 20 - балльной шкале, а итоговая оценка по дисциплине (модулю) выставляется по системе зачтено / не зачтено для зачета.

Критерии выставления оценки определяются Положением о балльно-рейтинговой системе оценки успеваемости обучающихся по основным профессиональным образовательным программам высшего образования - программам бакалавриата, программам специалитета, программам магистратуры в Российском государственном социальном университете.

В процессе определения рубежного рейтинга обучающегося используется следующая шкала:

Рубежный рейтинг	Критерии оценки освоения обучающимся учебной дисциплины в ходе контрольных мероприятий промежуточной аттестации
19-20 рейтинговых баллов	обучающийся глубоко и прочно усвоил программный материал, исчерпывающе, последовательно, грамотно и логически стройно его излагает, тесно увязывает с задачами и будущей деятельностью, не затрудняется с ответом при видоизменении задания, свободно справляется с задачами и практическими заданиями, правильно обосновывает принятые решения, умеет самостоятельно обобщать и излагать материал, не допуская ошибок
16-18 рейтинговых баллов	обучающийся твердо знает программный материал, грамотно и по существу излагает его, не допуская существенных неточностей в ответе на вопрос, может правильно применять теоретические положения и владеет необходимыми умениями и навыками при выполнении практических заданий
13-15 рейтинговых баллов	обучающийся освоил основной материал, но не знает отдельных деталей, допускает неточности, недостаточно правильные формулировки, нарушает последовательность в изложении программного материала и испытывает затруднения в выполнении практических заданий
1-12 рейтинговых баллов	обучающийся не знает значительной части программного материала, допускает существенные ошибки, с большими затруднениями выполняет практические задания
0 рейтинговых баллов	не аттестован

4.5 Оценочные материалы для проведения текущей аттестации и рубежного контроля, обучающихся по дисциплине (модулю)

Перечень вопросов рубежного контроля и текущей аттестации

№ п/п	Контролируемые разделы дисциплины	Код контролируемой компетенций	Форма рубежного контроля	Вопросы/задания рубежного контроля
1	Раздел -1 «Теоретическая социология»	УК-3	Реферат	<ol style="list-style-type: none"> 1. Научные течения в современной российской социологии 2. Основные социологические направления в России во второй половине XIX – начале XX в. 3. Преднаучный этап развития социологии в России. 4. Институционализация отечественной социологии после событий 1917г. 5. Американская социология 6. Объект и предмет социологии, ее соотношение с другими науками 7. Структура социологии. Теории среднего уровня в социологии 8. Функции социологии 9. Понятие «социальное» 10. Функции общества как системы 11. Коммуникация в социуме 12. Социальные институты в жизнедеятельности общества 13. Дисфункция социальных институтов 14. Понятие «социальная стратификация общества» 15. Концепция социальной мобильности общества 16. «Открытые» и «закрытые» типы обществ 17. Функции культурных ценностей 18. Социальная структура общества 19. Теории социального прогресса в социологии 20. Социальные движения и процессы 21. Процесс глобализации: сущность 22. Основные аспекты процесса глобализации 23. Глобальные проблемы: сущность, классификация 24. Революции и реформы: подходы к рассмотрению и анализу в социологии 25. Концепции классовой структуры общества 26. Социальный статус личности 27. Социальная роль личности 28. Соотношение понятий «индивид» и «личность». 29. Социологические концепции личности. 30. Интересы, потребности, ценности личности. 31. Структура личности в социологии. 32. Процесс социализации в социологии

№ п/п	Контролируемые разделы дисциплины	Код контролируемой компетенций	Форма рубежного контроля	Вопросы/задания рубежного контроля
				<p>33. Понятия «социальная норма», «социальный контроль»</p> <p>34. «Девиантное» и «делинквентное» поведение.</p> <p>35. Программа социологического исследования: сущность, структура, функции</p> <p>36. Роль теории в социологическом исследовании.</p> <p>37. Операциональная и концептуальная модели в социологическом исследовании.</p> <p>38. Сущность социологического опроса.</p> <p>39. Типология методов сбора информации в социологии.</p> <p>40. Система методов сбора информации в социологии.</p> <p>41. Шкалирование как метод измерения социальных характеристик</p> <p>42. Типология количественных методов сбора информации в социологии.</p> <p>43. Система количественных методов сбора информации в социологии.</p> <p>44. Триангулярный подход в социологии</p> <p>45. Типология качественных методов сбора информации в социологии.</p> <p>46. Система качественных методов сбора информации в социологии.</p> <p>47. Триангулярный подход в социологии</p> <p>48. Типология социологических методов сбора информации в социальной сфере.</p> <p>49. Система социологических методов сбора информации в социальной сфере</p> <p>50. Детерминанты развития социальной сферы: социологический аспект</p> <p>51. Система эмпирических показателей социальной сферы</p> <p>52. Компоненты социальной сферы..</p>
2.	Раздел -2 «Эмпирическая социология»	УК-3	Контрольная работа	<p>1. Оценка потребительского спроса на предоставляемые образовательные услуги</p> <p>2. Рынок образовательных услуг: тенденции и перспективы развития</p> <p>3. Портрет потенциального потребителя услуг по страхованию жизни</p> <p>4. Ресоциализация лиц с двигательными нарушениями средствами адаптивной физической культуры и спорта</p> <p>5. Телевидение как социальный институт в социализации личности в современном обществе</p> <p>6. Российские пенсионеры в</p>

№ п/п	Контролируемые разделы дисциплины	Код контролируемой компетенций	Форма рубежного контроля	Вопросы/задания рубежного контроля
				<p>трансформирующемся обществе: социальное положение и структурные характеристики группы</p> <p>7. Трансформация социально-трудовых отношений на современных российских промышленных предприятиях</p> <p>8. Интернет-реклама как социального института в современной России</p> <p>9. Этническая толерантность студенческой молодежи г. Москвы</p> <p>10. Трансформация института семьи и демографические процессы в современном российском обществе</p> <p>11. Адаптация школьной молодежи к рынку труда в контексте социальных трансформаций современной России</p> <p>12. Семейные ценности современной российской молодежи</p> <p>13. Детская безнадзорность как социальная проблема современного российского общества</p> <p>14. Межпоколенные отношения в современной российской семье</p> <p>15. Наркотизация современной российской молодежи: дифференцированность наркотических практик</p> <p>16. Нерегулируемая трудовая миграция в современной России</p> <p>17. Пенсионное обеспечение пожилых граждан в условиях социальной модернизации России</p> <p>18. Патронатная семья как институт социализации детей-сирот в современной России</p> <p>19. Православное духовенство как социальная группа современного российского общества</p> <p>20. Реклама семейного образа жизни в современном российском обществе</p> <p>21. Образовательные приоритеты молодежи в современном российском обществе</p> <p>22. Реклама как социокультурный фактор формирования ценностных ориентаций молодежи</p> <p>23. Ценность здорового образа жизни студенческой молодежи в современном российском обществе</p> <p>24. Общеобразовательная школа как агент социальной адаптации личности в</p>

№ п/п	Контролируемые разделы дисциплины	Код контролируемой компетенций	Форма рубежного контроля	Вопросы/задания рубежного контроля
				<p>современном российском обществе</p> <p>25. Образовательные стратегии российской молодежи в современном российском обществе</p> <p>26. Подростковая наркомания как форма девиантного поведения в современном российском обществе</p> <p>27. Повседневная деятельность сельских работающих женщин</p> <p>28. Профессиональная активность студенческой молодежи в условиях современного российского общества</p>

4.6. Оценочные материалы для проведения промежуточной аттестации обучающихся по дисциплине (модулю)

Вопросы/задания для проведения промежуточной аттестации обучающихся по дисциплине (модулю)

Коды контролируемой компетенций	Вопросы /задания
УК-3	<ol style="list-style-type: none"> 1. Определите социологическое исследование как алгоритм; 2. Сформируйте программу прикладного социологического исследования; 3. Определите структуру программы социологического исследования; 4. Сформируйте рабочий организационный план исследования; 5. Перечислите основные методы сбора эмпирической информации в социологии; 6. Назовите основные виды социологических исследований. 7. Перечислите основные количественные методы сбора эмпирической информации в социологии; 8. Сформируйте программу количественного социологического исследования. 9. Перечислите основные качественные методы сбора эмпирической информации в социологии; 10. Сформируйте программу качественного социологического исследования. 11. Перечислите основные социологические методы сбора эмпирической информации в социальной сфере; 12. Сформируйте программу социологического исследования в социальной сфере. 13. Сформируйте систему объективных и субъективных показателей для изучения уровня жизни населения 14. Каких представителей отечественной социологии Вы знаете? 15. С творчеством каких ученых связано восприятие российской социологии за рубежом? 16. Опишите объект и предмет социологии. 17. Расскажите о структуре социологического знания. Назовите теории среднего уровня в социологии. 18. Перечислите функции социологии.

	<p>19. Раскройте суть понятия «социальное»</p> <p>20. Приведите примеры социальных институтов общества</p> <p>21. Назовите признаки социальных институтов, дайте их общую характеристику</p> <p>22. Раскройте суть концепций социальной стратификации и социальной мобильности; флуктуации; связь типа социальной мобильности и типа общества; «каналы вертикальной циркуляции» – «лифты» социальной мобильности</p> <p>24. Опишите социальную связь как социальный контакт и как социальное взаимодействие</p> <p>25. Назовите виды социальной стратификации</p> <p>26. Дайте краткую характеристику понятию «социальный статус личности»; дайте краткую характеристику понятию «социальная роль личности».</p> <p>27. Определите понятие «девиантное поведение»</p> <p>28. Определите понятие «социализация»</p> <p>29. Охарактеризуйте смысловое содержание понятий «индивид» и «личность».</p> <p>30. Назовите основные концепции структуры личности в социологии.</p> <p>31. Перечислите показатели структурного анализа личности в социологии</p> <p>32. Дайте краткую характеристику процессу социализации в социологии.</p> <p>33. Назовите виды статусов в социологии.</p> <p>34. Опишите социальные связи, их внутреннее строение</p> <p>35. Опишите регуляцию социальной связи</p> <p>36. Перечислите основные законы социологии, опишите их специфику</p> <p>37. Какой вклад внесли российские социологи в развитие мировой социологии?</p> <p>38. Произведите анализ исторических предпосылок выделения социологии в отдельную научную дисциплину.</p> <p>39. Раскройте содержание социально-политических концепций 18 века. Перечислите социально-экономические и политические условия появления мировой социологической науки.</p> <p>40. Назовите основные этапы становления и особенности российской социологии.</p> <p>39. Расскажите о научных течениях в современной российской социологии.</p> <p>23. Каких представителей классической социологии Вы знаете?</p> <p>24. Выполните сравнительную характеристику концепций О. Конта и Г. Спенсера.</p> <p>25. Произведите анализ теоретических трудов М. Вебера. Выявите основные черты его научных воззрений.</p> <p>26. Назовите основных представителей современных социологических теорий.</p> <p>27. Раскройте объект и предмет социологии. Покажите ее соотношение с другими науками. Какова структура социологической науки?</p> <p>28. Какие основные категории социологии Вам известны?</p> <p>29. Перечислите известные Вам социологические теории среднего уровня.</p> <p>30. Раскройте суть теории социального действия.</p> <p>31. Определите типы социальных взаимодействий</p>
--	---

РАЗДЕЛ 5. УСЛОВИЯ РЕАЛИЗАЦИИ ДИСЦИПЛИНЫ

5.1. Перечень основной и дополнительной учебной литературы для освоения дисциплины

5.1.1. Основная литература

1. Брушкова, Л. А. Социология : учебник и практикум для вузов / Л. А. Брушкова. — 2-е изд., перераб. и доп. — Москва : Издательство Юрайт, 2024. — 433 с. — (Высшее образование). — ISBN 978-5-534-18020-6. — Текст : электронный // Образовательная платформа Юрайт [сайт]. — URL: <https://urait.ru/bcode/534150> (дата обращения: 20.02.2024).

2. Зерчанинова, Т. Е. Социология : учебник для вузов / Т. Е. Зерчанинова, Е. С. Баразгова. — 3-е изд., испр. и доп. — Москва : Издательство Юрайт, 2024. — 202 с. — (Высшее образование). — ISBN 978-5-534-04697-7. — Текст : электронный // Образовательная платформа Юрайт [сайт]. — URL: <https://urait.ru/bcode/537885> (дата обращения: 20.02.2024).

3. Сирота, Н. М. Социология : учебное пособие для вузов / Н. М. Сирота, С. А. Сидоров. — 3-е изд., перераб. и доп. — Москва : Издательство Юрайт, 2024. — 167 с. — (Высшее образование). — ISBN 978-5-534-16637-8. — Текст : электронный // Образовательная платформа Юрайт [сайт]. — URL: <https://urait.ru/bcode/539102> (дата обращения: 20.02.2024).

5.1.2. Дополнительная литература

1. Кравченко, А. И. Социология : учебник и практикум для вузов / А. И. Кравченко. — 4-е изд., перераб. и доп. — Москва : Издательство Юрайт, 2024. — 433 с. — (Высшее образование). — ISBN 978-5-534-02557-6. — Текст : электронный // Образовательная платформа Юрайт [сайт]. — URL: <https://urait.ru/bcode/535597> (дата обращения: 20.02.2024).

2. Кухарчук, Д. В. Социология : учебник и практикум для среднего профессионального образования / Д. В. Кухарчук. — Москва : Издательство Юрайт, 2024. — 321 с. — (Профессиональное образование). — ISBN 978-5-9916-7944-2. — Текст : электронный // Образовательная платформа Юрайт [сайт]. — URL: <https://urait.ru/bcode/537953> (дата обращения: 20.02.2024).

3. Плаксин, В. Н. Социология : учебное пособие для среднего профессионального образования / В. Н. Плаксин. — 2-е изд., испр. и доп. — Москва : Издательство Юрайт, 2024. — 215 с. — (Профессиональное образование). — ISBN 978-5-9916-8931-1. — Текст : электронный // Образовательная платформа Юрайт [сайт]. — URL: <https://urait.ru/bcode/532287> (дата обращения: 20.02.2024).

5.2 Перечень ресурсов информационно-коммуникационной сети «Интернет», необходимых для освоения дисциплины (модуля)

№	Название электронного ресурса	Описание электронного ресурса	Используемый для работы адрес
---	-------------------------------	-------------------------------	-------------------------------

1.	ЭБС «Университетская библиотека онлайн»	Электронная библиотека, обеспечивающая доступ высших и средних учебных заведений, публичных библиотек и корпоративных пользователей к наиболее востребованным материалам по всем отраслям знаний от ведущих российских издательств	http://biblioclub.ru/
2.	Научная электронная библиотека eLIBRARY.ru	Крупнейший российский информационно-аналитический портал в области науки, технологии, медицины и образования, содержащий рефераты и полные тексты более 34 млн научных публикаций и патентов	http://elibrary.ru/
3.	Образовательная платформа Юрайт	Электронно-библиотечная система для ВУЗов, ССУЗов, обеспечивающая доступ к учебникам, учебной и методической литературе по различным дисциплинам.	https://urait.ru/
4.	База данных "EastView"	Полнотекстовая база данных периодических изданий	https://dlib.eastview.com
5.	Электронная библиотека "Grebennikon"	Библиотека предоставляет доступ более чем к 30 журналам, выпускаемых Издательским домом "Гребенников".	https://grebennikon.ru/

5.3 Методические указания для обучающихся по освоению дисциплины (модуля)

Освоение обучающимся дисциплины (модуля) предполагает изучение материалов дисциплины (модуля) на аудиторных занятиях и в ходе самостоятельной работы. Аудиторные занятия проходят в форме лекционных и практических занятий.

При подготовке к аудиторным занятиям необходимо помнить особенности каждой формы его проведения.

Подготовка к лекционным занятиям заключается в следующем.

С целью обеспечения успешного обучения обучающийся должен готовиться к лекции, поскольку она является важнейшей формой организации учебного процесса, поскольку:

- знакомит с новым учебным материалом;
- разъясняет учебные элементы, трудные для понимания;
- систематизирует учебный материал;
- ориентирует в учебном процессе.

С этой целью:

- внимательно прочитайте материал предыдущей лекции;
- ознакомьтесь с учебным материалом по учебнику и учебным пособиям с темой прочитанной лекции;
 - внесите дополнения к полученным ранее знаниям по теме лекции на полях лекционной тетради;
 - запишите возможные вопросы, которые вы зададите лектору на лекции по материалу изученной лекции;
 - постарайтесь уяснить место изучаемой темы в своей подготовке;
 - узнайте тему предстоящей лекции (по тематическому плану, по информации лектора) и запишите информацию, которой вы владеете по данному вопросу.

Подготовка к практическому занятию

При подготовке и работе во время проведения практических занятий следует обратить внимание на следующие моменты: на процесс предварительной подготовки, на работу во время занятия, обработку полученных результатов, исправление полученных замечаний.

Предварительная подготовка к практическому занятию заключается в изучении теоретического материала в отведенное для самостоятельной работы время, ознакомление с инструктивными материалами с целью осознания задач практического занятия / лабораторного занятия, техники безопасности при проведении занятия.

Работа во время проведения практического занятия включает:

консультирование студентов преподавателями и вспомогательным персоналом с целью предоставления исчерпывающей информации, необходимой для самостоятельного выполнения предложенных преподавателем задач, ознакомление с правилами техники безопасности при выполнении задания;

самостоятельное выполнение заданий согласно обозначенной учебной программой тематики.

Обработка, обобщение полученных результатов практического занятия проводится обучающимися самостоятельно или под руководством преподавателя (в зависимости от степени сложности поставленных задач). В результате оформляется индивидуальный отчет. Подготовленный к сдаче на контроль и оценку отчет сдается преподавателю. Форма отчетности может быть письменная, устная или две одновременно. Главным результатом в данном случае служит получение положительной оценки по каждому практическому занятию. Это является необходимым условием при проведении рубежного контроля и допуска к зачету. При получении неудовлетворительных результатов обучающийся имеет право в дополнительное время пересдать преподавателю работу до проведения промежуточной аттестации.

5.4 Информационно-технологическое обеспечение образовательного процесса по дисциплины (модуля)

5.4.1. Средства информационных технологий

1. Персональные компьютеры;
2. Средства доступа в Интернет;
3. Проектор.

5.4.2. Лицензионное и свободно распространяемое программное обеспечение, в том числе отечественного производства:

1. Операционная система: Astra Linux SE
2. Пакет офисных программ: LibreOffice
3. Справочная система Консультант+
4. Okular или Acrobat Reader DC
5. Ark или 7-zip
6. User Gate

7. TrueConf (client)

5.4.3. Информационные справочные системы и профессиональные базы данных

№	Название электронного ресурса	Описание электронного ресурса	Используемый для работы адрес
1.	ЭБС «Университетская библиотека онлайн»	Электронная библиотека, обеспечивающая доступ высших и средних учебных заведений, публичных библиотек и корпоративных пользователей к наиболее востребованным материалам по всем отраслям знаний от ведущих российских издательств	http://biblioclub.ru/
2.	Научная электронная библиотека eLIBRARY.ru	Крупнейший российский информационно-аналитический портал в области науки, технологии, медицины и образования, содержащий рефераты и полные тексты более 34 млн научных публикаций и патентов	http://elibrary.ru/
3.	Образовательная платформа Юрайт	Электронно-библиотечная система для ВУЗов, ССУЗов, обеспечивающая доступ к учебникам, учебной и методической литературе по различным дисциплинам.	https://urait.ru/
4.	База данных "EastView"	Полнотекстовая база данных периодических изданий	https://dlib.eastview.com
5.	Электронная библиотека "Grebennikon"	Библиотека предоставляет доступ более чем к 30 журналам, выпускаемых Издательским домом "Гребенников".	https://grebennikon.ru/

5.5. Материально-техническое обеспечение образовательного процесса по дисциплине (модулю)

Для изучения дисциплины (модуля) используются:

Учебная аудитория для лекционных занятий оснащена специализированной мебелью (стол для преподавателя, парты, стулья, доска для написания мелом), техническими средствами обучения (проектор, экран, звуковое оборудование, компьютер, имеющий доступ в Интернет), а также, при необходимости, демонстрационными печатными пособиями.

Учебная аудитория для практических занятий: оснащена специализированной мебелью (стол для преподавателя, парты, стулья, доска для написания мелом); техническими средствами обучения (проектор, экран, звуковое оборудование, компьютер, имеющий доступ в Интернет), а также, при необходимости, демонстрационными печатными пособиями.

Помещения для самостоятельной работы обучающихся: оснащены специализированной мебелью (парты, стулья) техническими средствами обучения (персональные компьютеры с доступом в сеть Интернет и обеспечением доступа в электронно-информационную среду университета, программным обеспечением).

5.6. Образовательные технологии

При реализации дисциплины (модуля) применяются различные образовательные технологии, в том числе технологии электронного обучения.

Освоение дисциплины (модуля) предусматривает использование в учебном процессе активных и интерактивных форм проведения учебных занятий в форме дискуссии в сочетании с внеаудиторной работой с целью формирования и развития **профессиональных** навыков обучающихся.

При освоении дисциплины (модуля) предусмотрено применением электронного обучения и дистанционных образовательных технологий.

Учебные часы дисциплины (модуля) предусматривают классическую контактную работу преподавателя с обучающимся в аудитории и контактную работу посредством электронной информационно-образовательной среды в синхронном и асинхронном режиме (вне аудитории) посредством применения возможностей компьютерных технологий (электронная почта, электронный учебник, видеофильм, презентация, и др.).

В рамках дисциплины (модуля) предусмотрены встречи с руководителями и работниками организаций, деятельность которых связана с *направленностью* реализуемой основной профессиональной образовательной программы.

ЛИСТ РЕГИСТРАЦИИ ИЗМЕНЕНИЙ

№ п/п	Содержание изменения	Реквизиты документа об утверждении изменения	Дата введения изменения
1.	Рабочая программа дисциплины (модуля) актуализирована	Протокол заседания кафедры № _____ от « ____ » _____ 20__ года	__-__-__
2.		Протокол заседания кафедры № _____ от « ____ » _____ 20__ года	__-__-__
3.		Протокол заседания кафедры № _____ от « ____ » _____ 20__ года	__-__-__
4.		Протокол заседания кафедры № _____ от « ____ » _____ 20__ года	__-__-__



МИНИСТЕРСТВО НАУКИ И ВЫСШЕГО ОБРАЗОВАНИЯ РОССИЙСКОЙ ФЕДЕРАЦИИ
ФЕДЕРАЛЬНОЕ ГОСУДАРСТВЕННОЕ БЮДЖЕТНОЕ ОБРАЗОВАТЕЛЬНОЕ
УЧРЕЖДЕНИЕ ВЫСШЕГО ОБРАЗОВАНИЯ
«РОССИЙСКИЙ ГОСУДАРСТВЕННЫЙ СОЦИАЛЬНЫЙ
УНИВЕРСИТЕТ»

УТВЕРЖДАЮ

Заведующий кафедрой иностранных языков и
культуры

Л.А. Апанасюк
«27» февраля 2024 г.

**РАБОЧАЯ ПРОГРАММА ДИСЦИПЛИНЫ (МОДУЛЯ)
РУССКИЙ ЯЗЫК И КУЛЬТУРА РЕЧИ**

Направление подготовки
«52.03.02 Хореографическое исполнительство»

Направленность
«Хореографическое исполнительство»

**ОБРАЗОВАТЕЛЬНАЯ ПРОГРАММА ВЫСШЕГО ОБРАЗОВАНИЯ –
ПРОГРАММА БАКАЛАВРИАТА**

Форма обучения
Очно-заочная

Москва, 2024 г.

Рабочая программа дисциплины (модуля) «Русский язык и культура речи» разработана на основании федерального государственного образовательного стандарта высшего образования – *бакалавриата* по направлению подготовки 52.03.02 *Хореографическое исполнительство*, утвержденного приказом Министерства образования и науки Российской Федерации от 16.11.2017 №1131, учебного плана по основной профессиональной образовательной программе высшего образования – программе *бакалавриата* по направлению подготовки 52.03.02 *Хореографическое исполнительство* (далее – «ОПОП»).

Рабочая программа дисциплины (модуля) разработана рабочей группой в составе: к. филолог. н., доцент, доцент Бурмистрова С.В., к. филолог. н., доцент Середа Е.В.

Рабочая программа дисциплины (модуля) обсуждена и утверждена на заседании кафедры иностранных языков и культуры
Протокол № 8 от «27» февраля 2024 года

Заведующий кафедрой иностранных языков и
культуры

доктор педагогических наук, доцент



Л.А. Апанасюк

(подпись)

СОДЕРЖАНИЕ

РАЗДЕЛ 1. ПАСПОРТ РАБОЧЕЙ ПРОГРАММЫ ДИСЦИПЛИНЫ (МОДУЛЯ)	4
1.1. Цель и задачи дисциплины (модуля) «Русский язык и культура речи»	4
4. Владение основами устной и письменной деловой речи	4
1.2. Планируемые результаты обучения по дисциплине (модулю) в рамках планируемых результатов освоения основной профессиональной образовательной программы высшего образования – программы бакалавриата соотнесенные с установленными индикаторами достижения компетенций	4
РАЗДЕЛ 2. СТРУКТУРА И СОДЕРЖАНИЕ ДИСЦИПЛИНЫ (МОДУЛЯ)	5
2.1. Объем дисциплины (модуля), включая контактную работу обучающегося с педагогическими работниками и самостоятельную работу обучающегося	5
2.2. Учебно-тематический план дисциплины (модуля)	6
2.3. Содержание дисциплины (модуля)	7
РАЗДЕЛ 3. УЧЕБНО-МЕТОДИЧЕСКОЕ ОБЕСПЕЧЕНИЕ САМОСТОЯТЕЛЬНОЙ РАБОТЫ ОБУЧАЮЩИХСЯ ПО ДИСЦИПЛИНЕ (МОДУЛЮ)	11
3.1. Виды самостоятельной работы обучающихся по дисциплине (модулю)	11
3.2. Задания для самостоятельной работы	12
3.3. Методические указания к самостоятельной работе по дисциплине (модулю)	15
РАЗДЕЛ 4. ОЦЕНОЧНЫЕ МАТЕРИАЛЫ ПО ДИСЦИПЛИНЕ (МОДУЛЮ)	17
4.1. Форма промежуточной аттестации обучающегося по дисциплине (модулю).....	17
4.2. Организационные основы применения балльно-рейтинговой системы оценки успеваемости обучающихся по дисциплине (модулю).....	17
4.3. Проведение текущего контроля успеваемости обучающихся по дисциплине (модулю) в соответствии с балльно-рейтинговой системой оценки успеваемости обучающегося.....	17
4.4. Проведение промежуточной аттестации обучающихся по дисциплине (модулю) в соответствии с балльно-рейтинговой системой оценки успеваемости обучающегося	18
4.5. Оценочные материалы для проведения текущего и рубежного контроля обучающихся по дисциплине (модулю)	20
4.6. Оценочные материалы для проведения промежуточной аттестации обучающихся по дисциплине (модулю)	21
РАЗДЕЛ 5. УСЛОВИЯ РЕАЛИЗАЦИИ ДИСЦИПЛИНЫ (МОДУЛЯ)	22
5.1. Перечень основной и дополнительной учебной литературы для освоения дисциплины (модуля)	22
5.1.1. Основная литература	22
5.1.2. Дополнительная литература	23
5.2. Перечень ресурсов информационно-коммуникационной сети «Интернет», необходимых для освоения дисциплины (модуля)	23
5.3. Методические указания для обучающихся по освоению дисциплины (модуля)	24
5.4. Информационно-технологическое обеспечение образовательного процесса по дисциплины (модуля)	25
5.4.1. Средства информационных технологий	25
5.4.2. Лицензионное и свободно распространяемое программное обеспечение, в том числе отечественного производства:	25
5.4.3. Информационные справочные системы и профессиональные базы данных	25
5.5. Материально-техническое обеспечение образовательного процесса по дисциплине (модулю)	26
5.6. Образовательные технологии	26
ЛИСТ РЕГИСТРАЦИИ ИЗМЕНЕНИЙ	27

РАЗДЕЛ 1. ПАСПОРТ РАБОЧЕЙ ПРОГРАММЫ ДИСЦИПЛИНЫ (МОДУЛЯ)

1.1. Цель и задачи дисциплины (модуля)

Цель дисциплины (модуля) заключается в освоении обучающимися в получении обучающимися знаний и практических навыков в сфере нормированного применения инструментария русского языка в разных стилях речи с их последующим применением в профессиональной деятельности.

Задачи дисциплины (модуля):

1.Формирование у студентов чёткого представления о культуре речи, об основных функциональных стилях и видах языковых норм.

2.Овладение практическими навыками по составлению текстов публичных выступлений, работе с текстами разных стилей речи и исправлению всех видов ошибок (орфографических, пунктуационных, речевых, грамматических, фактических).

3.Формирование практических навыков по нахождению в предложенных текстах различных средств художественной выразительности.

4. Овладение основами устной и письменной деловой речи

1.2. Планируемые результаты обучения по дисциплине (модулю) в рамках планируемых результатов освоения основной профессиональной образовательной программы высшего образования – программы *бакалавриата* соотнесенные с установленными индикаторами достижения компетенций

Процесс освоения дисциплины (модуля) направлен на формирование у обучающихся следующих компетенций: УК-4 в соответствии с учебным планом.

В результате освоения дисциплины (модуля) обучающийся должен демонстрировать следующие результаты:

Категория компетенций	Код компетенции	Формулировка компетенции	Код и наименование индикатора достижения компетенции	Результаты обучения
Коммуникации	УК - 4	Способен осуществлять деловую коммуникацию в устной и письменной формах на государственном языке Российской Федерации и иностранном(ых) языке(ах)	УК-4.1. Способен применять современные коммуникативные правила и этику речевого общения, правила делового этикета. УК-4.2. Демонстрирует умение вести обмен деловой информацией в устной и письменной	Знать: законы построения логически верной, аргументированной, ясной, точной устной и письменной речи, принципы эффективного делового общения. Уметь: использовать адекватные языковые средства для коммуникации в устной и письменной формах на русском языке при решении задач межличностного и

			формах на государственном языке РФ (иностранном(-ых) языках). УК-4.3 Использует информационно-коммуникационные технологии в процессе решения стандартных коммуникативных задач на государственном и иностранном (-ых) языках.	профессионального взаимодействия. Владеть: навыками коммуникации в устной и письменной формах на русском языке для решения задач межличностного и профессионального взаимодействия.
--	--	--	---	---

РАЗДЕЛ 2. СТРУКТУРА И СОДЕРЖАНИЕ ДИСЦИПЛИНЫ (МОДУЛЯ)

2.1. Объем дисциплины (модуля), включая контактную работу обучающегося с педагогическими работниками и самостоятельную работу обучающегося

Общая трудоемкость дисциплины (модуля) составляет 2 зачетные единицы.

Очно-заочная форма обучения

Вид учебной работы	Всего часов	Семестры			
		2			
Контактная работа обучающихся с педагогическими работниками	24	24			
Лекционные занятия	8	8			
<i>из них: в форме практической подготовки</i>					
Практические занятия	16	16			
<i>из них: в форме практической подготовки</i>					
Самостоятельная работа обучающихся	39	39			
Контроль промежуточной аттестации	9	9			
Форма промежуточной аттестации		зачет			
ОБЪЕМ ДИСЦИПЛИНЫ (МОДУЛЯ) В ЧАСАХ	72	72			

2.2. Учебно-тематический план дисциплины (модуля)

Очно-заочная форма обучения

Раздел, тема	Виды учебной работы, академических часов									
	Всего	Самостоятельная работа	Контактная работа обучающихся с педагогическими работниками							
			Всего	Лекционные занятия из них: в форме практической подготовки	Семинарские/ из них: в форме практической	Лабораторные занятия из них: в форме практической	Иная контактная работа из них: в форме практической			
Модуль 1 (Семестр 1)										
Раздел 1. Кодификация русского литературного языка	36	20	12	4		8				
Тема 1.1. Языковая политика. Русский язык как государственный язык Российской Федерации.	6	3	2	1		1				
Тема 1.2. Функции языка в современном обществе. Место русского языка среди мировых языков	6	3	2	1		1				
Тема 1.3. Основные аспекты кодификации. Виды норм. Речевые нормы русского языка	6	3	2			1				
Тема 1.4. Основные принципы русской орфографии. Орфографические нормы русского языка	6	3	2	1		1				
Тема 1.5. Основные принципы русской пунктуации. Пунктуационные нормы русского языка	6	3	2			1				
Тема 1.6. Грамматические нормы русского языка	6	5	2	1		3				

Раздел, тема	Виды учебной работы, академических часов									
	Всего	Самостоятельная работа	Контактная работа обучающихся с педагогическими работниками							
			Всего	Лекционные занятия из них: в форме практической подготовки	Семинарские/ из них: в форме практической	Лабораторные занятия из них: в форме практической	Иная контактная работа из них: в форме практической			
Раздел 2. Функциональные стили русского литературного языка	27	19	12	4	8					
Тема 2.1. Специфика функциональных стилей в русском языке. Языковые и жанровые особенности научного стиля.	5	4	2	1	2					
Тема 2.2. Языковые и жанровые особенности официально-делового стиля	5	4	2	1	2					
Тема 2.3. Языковые и жанровые особенности публицистического стиля	5	4	2		2					
Тема 2.4. Языковые особенности стиля художественной литературы. Выразительные средства русского языка	5	4	2	1	1					
Тема 2.5. Основные аспекты культуры речи. Ораторское мастерство и публичное выступление	7	3	4	1	1					
Контроль промежуточной аттестации (час)	9									
Общий объем, часов	72	39	24	8	16					

2.3. Содержание дисциплины (модуля)

РАЗДЕЛ 1. КОДИФИКАЦИЯ РУССКОГО ЛИТЕРАТУРНОГО ЯЗЫКА

Тема 1.1. Языковая политика. Русский язык как государственный язык Российской Федерации.

Перечень изучаемых элементов содержания

Раскрываются понятия языковой политики государств, понятие родного языка, государственного языка, официального языка, русского языка как иностранного, понятие двуязычия: билингвы и инофоны на территории РФ. Понятие литературного языка. Разграничение понятий языка и диалекта

Тема 1.2. Функции языка в современном обществе. Место русского языка среди мировых языков

Перечень изучаемых элементов содержания

Определяются функции языка в современном мире: коммуникативная, конструктивная, познавательная, побудительная, идеологическая, металингвистическая, эстетическая. Раскрываются понятия мировых языков, рабочих языков ООН. Анализируется статус русского языка в мире.

Тема 1.3. Основные аспекты кодификации. Виды норм. Речевые нормы русского языка

Перечень изучаемых элементов содержания

Понятия кодификации и нормированности. Общие сведения о видах норм: об орфоэпических, орфографических, пунктуационных, грамматических (морфологических, синтаксических), речевых (лексических и стилистических).

Тема 1.4. Основные принципы русской орфографии. Орфографические нормы русского языка

Перечень изучаемых элементов содержания

Принципы русской орфографии (фонетический, морфологический, традиционный, дифференцирующий). Правила русского языка, определяющиеся данными принципами

Тема 1.5. Основные принципы русской пунктуации. Пунктуационные нормы русского языка

Перечень изучаемых элементов содержания

Принципы русской пунктуации (интонационный, смысловозначительный/семантический, структурный). Правила русского языка, определяющиеся данными принципами

Тема 1.6. Грамматические нормы русского языка

Перечень изучаемых элементов содержания

Перечень основных грамматических ошибок. Правила русского языка, определяющие грамматические нормы

РАЗДЕЛ 2. ФУНКЦИОНАЛЬНЫЕ СТИЛИ РУССКОГО ЛИТЕРАТУРНОГО ЯЗЫКА

Тема 2.1. Специфика функциональных стилей в русском языке. Языковые и жанровые особенности научного стиля.

Перечень изучаемых элементов содержания

Раскрываются понятия публицистического, художественного, научного, официально-делового, а также разговорного стилей и их функциональных подстилей (разновидностей). Научный стиль. Жанры и структурные особенности отдельных жанров научного стиля (профессионально значимых для обучающихся конкретных факультетов – вариативный элемент).

Тема 2.2. Языковые и жанровые особенности официально-делового стиля

Перечень изучаемых элементов содержания

Официально-деловой стиль и его функциональные подстили (разновидностей). Жанры и структурные особенности отдельных жанров официально-делового стиля (профессионально значимых для обучающихся конкретных факультетов – вариативный элемент).

Тема 2.3. Языковые и жанровые особенности публицистического стиля

Перечень изучаемых элементов содержания

Публицистический стиль и его функциональные подстили (разновидностей). Жанры и структурные особенности отдельных жанров публицистического стиля (профессионально значимых для обучающихся конкретных факультетов – вариативный элемент).

Тема 2.4. Языковые особенности стиля художественной литературы. Выразительные средства русского языка

Перечень изучаемых элементов содержания

Стиль художественной литературы. Выразительные средства языка: лексические средства, тропы, синтаксические средства, приемы (фигуры речи).

Тема 2.5. Основные аспекты культуры речи. Ораторское мастерство и публичное выступление

Перечень изучаемых элементов содержания

Раскрываются понятия культуры речи и риторики, ораторской речи. Сопоставляются формы бытования языка (устная и письменная). Раскрываются качества хорошей речи, обосновываются критерии эффективного публичного выступления.

ЗАДАНИЯ К ПРАКТИЧЕСКИМ ЗАНЯТИЯМ РАЗДЕЛА 1. КОДИФИКАЦИЯ РУССКОГО ЛИТЕРАТУРНОГО ЯЗЫКА

Тема практического занятия: *Языковая политика. Русский язык как государственный язык Российской Федерации.*

Форма практического задания: дискуссии; реферат/доклад.

Темы дискуссии

1. Можно ли говорить о приоритете русского языка на территории РФ?

2. Есть ли взаимосвязь между статусом русского языка как рабочего языка ООН и статусом русского языка в мире?
3. Есть ли взаимосвязь между памятниками литературы, культуры и науки и укреплением роли русского языка в государстве и мире?

Темы рефератов/докладов

1. Языковая политика РФ.
2. Языки народов Российской Федерации.
3. Коммуникативная функция языка и ее проявления.
4. Познавательная функция языка и ее проявления.
5. Когнитивная функция языка и ее проявления.
6. Эстетическая функция языка и ее проявления.
7. Побудительная функция языка и ее проявления.
8. Идеологическая функция языка и ее проявления.
9. Металингвистическая функция языка и ее проявления.

Тема практического занятия: Основные принципы русской орфографии. Орфографические нормы

Форма практического задания: практический практикум.

Темы практикума

1. Традиционный принцип русской орфографии
2. Морфологический принцип русской орфографии
3. Фонетический принцип русской орфографии
4. Дифференцирующий принцип русской орфографии
5. Грамматические нормы русского языка
6. Речевые нормы русского языка

РУБЕЖНЫЙ КОНТРОЛЬ К РАЗДЕЛУ 1

Форма рубежного контроля – устный опрос

ЗАДАНИЯ К ПРАКТИЧЕСКИМ ЗАНЯТИЯМ РАЗДЕЛА 2. ФУНКЦИОНАЛЬНЫЕ СТИЛИ РУССКОГО ЛИТЕРАТУРНОГО ЯЗЫКА

Тема практического занятия: Специфика функциональных стилей в русском языке. Языковые и жанровые особенности научного стиля

Форма практического задания: практический практикум, реферат/доклад.

Темы практикума

1. Признаки и свойства литературного языка.
2. Общая характеристика функциональных стилей.
3. Язык художественной литературы и литературный язык.
4. Особенности разговорной речи.
5. Научный стиль и терминология.
6. Жанры научного стиля
7. Официально-деловой стиль и виды документов.
8. Публицистический стиль, его функции, специфика, жанровое своеобразие

Темы рефератов/докладов

1. Характеристика научного стиля (сфера функционирования, функции, подстили, стилевые черты, языковые особенности)
2. Композиционные особенности научной работы
3. Правила оформления цитат, ссылок, библиографического аппарата
4. Вторичные жанры научного стиля: план, аннотация, реферат, тезисы, конспект, отзыв, рецензия.
5. Характеристика официально-делового стиля (сфера функционирования, функции, подстили, стилевые черты, языковые особенности)
6. Документ и его составляющие (реквизиты)
7. Приемы унификации языка служебных документов
8. Виды документов
9. Правила оформления документов
10. Речевой этикет в документе
11. Характеристика публицистического стиля (сфера функционирования, функции, подстили, стилевые черты, языковые особенности)
12. Вопрос о выделении художественного стиля
13. Характеристика разговорного стиля (сфера функционирования, функции, подстили, жанры, стилевые черты, языковые особенности)
14. Композиционные и языковые особенности личных документов: заявления, автобиографии, резюме, доверенности.
15. Композиционные и языковые особенности служебных документов: акта, служебной записки, приказа.
16. Особенности языка деловых писем.

РУБЕЖНЫЙ КОНТРОЛЬ К РАЗДЕЛУ 3

Форма рубежного контроля – эссе

РАЗДЕЛ 3. УЧЕБНО-МЕТОДИЧЕСКОЕ ОБЕСПЕЧЕНИЕ САМОСТОЯТЕЛЬНОЙ РАБОТЫ ОБУЧАЮЩИХСЯ ПО ДИСЦИПЛИНЕ (МОДУЛЮ)

3.1. Виды самостоятельной работы обучающихся по дисциплине (модулю)

Очно-заочной формы обучения

Раздел, тема	Количество часов	Вид самостоятельной работы
Модуль 1, семестр 2		
Раздел 1. Кодификация русского литературного языка	20	Подготовка реферата
Раздел 2. Функциональные стили русского литературного языка	19	Подготовка эссе
Общий объем по модулю/семестру, часов	39	
Общий объем по	39	

3.2. Задания для самостоятельной работы

Задания для самостоятельной работы к Разделу 1. КОДИФИКАЦИЯ РУССКОГО ЛИТЕРАТУРНОГО ЯЗЫКА

Перечень тем рефератов Разделу 1:

1. Язык как естественная и небиологическая система знаков.
2. Основные функции языка
3. Основные аспекты языковой политики
4. Формы взаимодействия языка и общества
5. Признаки и свойства литературного языка.
6. Соотношение понятий родного и государственного языков
7. Соотношение понятий государственного и официального языков
8. Русский язык как рабочий язык ООН
9. Статус русского языка в БРИКС
10. Статус русского языка на Евразийском пространстве

Образцы грамматических упражнений:

Упражнение 1. *Образуйте от данных существительных форму именительного падежа множественного числа.*

Корпус... (здания, войсковые соединения) — корпус... (туловища); образ... (иконы) — образ... (художественно-литературные); орден...(знаки отличия) – орден ... (рыцарские и монашеские общества); повод...(поводья) – повод ... (побуждения).

Упражнение 2. *Образуйте от приведённых ниже слов форму родительного падежа множественного числа.*

Абрикосы, ананасы, апельсины, баклажаны, бананы, барышни, басни, башни, бланки, гектары, грузины, гольфы, зразы, иглы, карты, килограммы, мандарины, мичманы, носки, олады, осетины, погоны, полотенца, простыни, сапоги, солдаты, туфли, чулки, яблони, ясли.

Упражнение 3. *Исправьте грамматические ошибки в употреблении форм степеней сравнения имен прилагательных.*

1. Цифры являются самым убедительнейшим доказательством того, что инфляция идет на снижение. 2. Острые ротовирусные заболевания - это наиболее характернейшие заболевания у детей младенческого возраста. 3. Бытовые условия в деревне оказались более предпочтительнее, чем условия жизни в леспромхозе. 4. У нас есть все основания полагать, что в самые ближайшие дни будут даны старты зимней спартакиады. 5. В истории фигурного катания этот дуэт сыграл самую выдающуюся роль.

Упражнение 4. *Составьте словосочетания числительных ОБА и ОБЕ с предложенными словами в формах именительного и дательного падежей.*

Образец: Оба сына; обоим сыновьям.

Дерево, дорога, дочь, вещь, постель, ведро, бланк, вакансия, директор, подпись, докладная записка, заявление, предложение, лицо.

Упражнение 5. *Составьте словосочетания, употребив предложенные слова в стилистически нейтральном и в разговорно-окрашенном значениях.*

Дергать, загореться, подбросить, толковать, висеть, провести, наука, ребенок, сила, фрукт.

Упражнение 6. *Подберите русские синонимы к иноязычным словам. Составьте словосочетания с обоими словами. Проанализируйте стилистическое и семантическое различие полученных вариантов.*

Актуальный, анализ, презентация, вердикт, вестибюль, вокальный, детальный, диалог, импорт, лексикон, мемуары, пунктуальный, реставрация, фауна, флора, экспорт.

Упражнение 7. Составьте словосочетания, употребив предложенные паронимические пары. Объясните значения паронимов.

Сокрушенно, Швеция, плодови́тый, подозревать, опровергать, Австрия, Швейцария, подразумевать, предоставить, отвергать, Австралия, рекомендованный, удивленно, сокрушительно, удивительно, недоумение, плодовой, недоразумение, идеальный, идеалистический, крепостной, крепостник, рекомендательный, представить.

Упражнение 8. Раскройте скобки, выбирая подходящее слово. Обоснуйте свой выбор.

1. (Исполнительская, исполнительная) власть на местах должна активизировать свою работу. 2. Качество холодильника улучшено за счет некоторых (конструкторских, конструктивных) решений. 3. Такая (планировка, планирование) сроков выполнения работ оказалась преждевременной. 4. От разгоревшегося (пожарища, пожара) посветлело на улице. 5. Многие наши фильмы получили (большую признательность, большое признание) за рубежом. 6. Ниже своих возможностей (сработали, работали) в декабре строители. 7. С (большой раздражительностью, большим раздражением) встретил критику в свой адрес этот человек. 8. В конце книги был приведен список (рекомендательной, рекомендованной) литературы. 9. (Решимость, решительность) его поступка удивила всех. 10. На (сборочном, сборном) пункте было много народу, но работы еще не начинались. 11. Он (сыскал, снискал) к себе уважение и добрую славу как новатор, как человек творческой мысли.

Упражнение 9. Выпишите примеры, в которых допущены грамматические ошибки, исправив их. Обоснуйте выбор рода существительных.

Мощный автомобиль-цистерна, точный альфа-измеритель, удобная антресоль, наша бандероль, красивый Батуми, крепкое бренди, наш БТР, летнее бунгало, любимое ватерполо, мощный ВПК, тёмная вуаль, красивый Гагры, французская «Фигаро», модный галстук-бабочка, жаркая Гоби, Саратовский гороно, мудрый гуру, красивый Дели, дорогое джерси, удобный диван-кровать, вчерашнее ДТП, красивое жалюзи, удобная закусочная-автомат, это зеро, прекрасный импресарио, красивый какаду, жёлтая канифоль, удобное кафе-столовая, привычное клише, маленький колибри, прекрасный конферансье, вкусный кофе, удобное кресло-качалка, итальянское Маренго, известный мафиози, кровавая мозоль, таинственный, красивое Онтарио, красивый Токио, новое ОРТ, прекрасная павильон-выставка, спорное пенальти, старое пенсне, старая плащ-палатка, модное плиссе, маленький пони, ночной портье, старинное пресс-папье-зажигалка, старый рояль, ночное randevu, интересное регби, справедливый рефери, старый шимпанзе, интересное родео, вкусное салями, абсолютное табу, кровельный толь, прозрачный тюль, американское ФБР, мягкая фланель, авторитетная ФСБ, виртуозное фуэте, японский Хоккайдо, африканская цеце, позитивный чудо-ребёнок, новый шампунь, новое шасси, весёлое шоу, крепкое виски, японский Хонсю.

Упражнение 10. Прочитайте вслух примеры. Исправив ошибки, выпишите существительные, форма множественного числа которых образована неверно.

1. Инженеры нужны повсюду. 2. Донья сосудов были покрыты копотью. 3. В Историческом музее я с интересом рассматривал старинные ружья. 4. Адмирал дал команду поднимать якоря. 5. Тихоокеанский и Северный флоты провели учения. 6. Фермеры получили в аренду заброшенные хутора. 7. Диспетчеры аэропорта работали слаженно. 8. Использованные шприцы укладываются в специальные контейнеры и затем уничтожаются. 9. Тренеры олимпийской сборной – признанные мастера. 10. На таёжных трассах могут работать только опытные шофера. 11. Предприятию нужны опытные бухгалтера, столяры, маляры, сторожи.

Упражнение 11. Прочитайте примеры. Составьте предложения с существительными, образование формы родительного падежа множественного числа которых могло бы вызвать у Вас затруднение.

Купить три килограмма абрикосов, апельсинов, мандаринов; группа армян, грузин; семь бадей; сочинитель басен; семь башен; лихорадка трудовых будней (и буден); играть без бутс; десять ватт, вольт; пачка вафель; засеяли пять гектаров; около гнездовой птиц; пара гетр; удаление гланд; пара грабель (и граблей); двести граммов (доп. двести грамм); поджарить пять

гренокв (доп. гренок); сколько дел; пара джинсов; несколько долей; кубометр досок (доп. досок); горсть желудей; пять киловатт; десять килограммов; несколько клейм; шесть клешней; восемь шупалец; оставить без комментариев; сделать шесть копий; несколько кочерёг; вынуть из ножен; испёк много оладий; китель без погон; пять старинных ратуш; пара сапог; вблизи новых яслей.

Литература для самостоятельного изучения к Разделу 1.

Основная литература

1. Русский язык и культура речи : учебник и практикум для вузов / В. Д. Черняк [и др.] ; под редакцией В. Д. Черняк. — 3-е изд., перераб. и доп. — Москва : Издательство Юрайт, 2024. — 363 с. — (Высшее образование). — ISBN 978-5-534-02663-4. — Текст : электронный // Образовательная платформа Юрайт [сайт]. — URL: <https://urait.ru/bcode/535767> (дата обращения: 04.02.2024).

2. Козырев, В. А. Русский язык и культура речи. Современная языковая ситуация : учебник и практикум для вузов / В. А. Козырев, В. Д. Черняк. — 2-е изд., испр. и доп. — Москва : Издательство Юрайт, 2024. — 167 с. — (Высшее образование). — ISBN 978-5-534-07089-7. — Текст : электронный // Образовательная платформа Юрайт [сайт]. — URL: <https://urait.ru/bcode/537822> (дата обращения: 04.02.2024).

3. Голуб, И. Б. Стилистика русского языка и культура речи : учебник для вузов / И. Б. Голуб, С. Н. Стародубец. — Москва : Издательство Юрайт, 2024. — 455 с. — (Высшее образование). — ISBN 978-5-534-00614-8. — Текст : электронный // Образовательная платформа Юрайт [сайт]. — URL: <https://urait.ru/bcode/535810> (дата обращения: 04.02.2024).

Дополнительная литература

1. Трофимова, Г. К. Русский язык и культура речи / Г. К. Трофимова. — 9-е изд., стер. — Москва : ФЛИНТА, 2022. — 161 с. — Режим доступа: по подписке. — URL: <https://biblioclub.ru/index.php?page=book&id=56264> (дата обращения: 04.02.2024). — ISBN 978-5-89349-603-1. — Текст : электронный.

2. Русский язык и культура речи: изменения языковой нормы : монография / А. Н. Сицына-Кудрявцева [и др.] ; под общей редакцией А. Н. Сицыной-Кудрявцевой. — 2-е изд. — Москва : Издательство Юрайт, 2022. — 135 с. — (Актуальные монографии). — ISBN 978-5-534-10993-1. — Текст : электронный // Образовательная платформа Юрайт [сайт]. — URL: <https://urait.ru/bcode/495026> (дата обращения: 04.02.2024).

3. Голуб, И. Б. Стилистика русского языка : учебник для вузов / И. Б. Голуб. — 6-е изд., испр. и доп. — Москва : Издательство Юрайт, 2024. — 484 с. — (Высшее образование). — ISBN 978-5-534-07472-7. — Текст : электронный // Образовательная платформа Юрайт [сайт]. — URL: <https://urait.ru/bcode/536686> (дата обращения: 04.02.2024).

Задания для самостоятельной работы к Разделу 2. ФУНКЦИОНАЛЬНЫЕ СТИЛИ РУССКОГО ЛИТЕРАТУРНОГО ЯЗЫКА

Перечень тем эссе Разделу 3:

1. Духовное красноречие в России.
2. Традиции военной ораторской речи
3. «Парламентарское красноречие» в дореволюционной России.
4. Современная американская риторика.
5. Яркая, интересная речь, которую мне довелось услышать (ее тема, род, вид, языковые особенности).
6. Речь, до глубины души возмущившая меня.
7. Язык молодежи.
8. Иностранные слова в современной речи: за и против.
9. Что такое культура спора?

10. Можно ли по речи судить об интеллигентности человека?
11. Возможен ли риторический ренессанс сегодня?
12. Национальные особенности делового общения.
13. Особенности речевого этикета в современной России.
14. Язык мимики и жестов.
15. Скованность и страх перед публичным выступлением и пути их преодоления.
16. Имидж современного оратора.
17. Манипуляции в речи: за и против
18. Ораторы Древней Греции
19. Ораторы Древнего Рима
20. Ораторы Древнего Китая

Литература для самостоятельного изучения к Разделу 3.

Основная литература

1. Русский язык и культура речи : учебник и практикум для вузов / В. Д. Черняк [и др.] ; под редакцией В. Д. Черняк. — 3-е изд., перераб. и доп. — Москва : Издательство Юрайт, 2024. — 363 с. — (Высшее образование). — ISBN 978-5-534-02663-4. — Текст : электронный // Образовательная платформа Юрайт [сайт]. — URL: <https://urait.ru/bcode/535767> (дата обращения: 04.02.2024).

2. Козырев, В. А. Русский язык и культура речи. Современная языковая ситуация : учебник и практикум для вузов / В. А. Козырев, В. Д. Черняк. — 2-е изд., испр. и доп. — Москва : Издательство Юрайт, 2024. — 167 с. — (Высшее образование). — ISBN 978-5-534-07089-7. — Текст : электронный // Образовательная платформа Юрайт [сайт]. — URL: <https://urait.ru/bcode/537822> (дата обращения: 04.02.2024).

3. Голуб, И. Б. Стилистика русского языка и культура речи : учебник для вузов / И. Б. Голуб, С. Н. Стародубец. — Москва : Издательство Юрайт, 2024. — 455 с. — (Высшее образование). — ISBN 978-5-534-00614-8. — Текст : электронный // Образовательная платформа Юрайт [сайт]. — URL: <https://urait.ru/bcode/535810> (дата обращения: 04.02.2024).

Дополнительная литература

1. Ивин, А. А. Риторика : учебник и практикум для вузов / А. А. Ивин. — Москва : Издательство Юрайт, 2024. — 278 с. — (Высшее образование). — ISBN 978-5-534-01111-1. — Текст : электронный // Образовательная платформа Юрайт [сайт]. — URL: <https://urait.ru/bcode/536863> (дата обращения: 27.02.2024).

3.3. Методические указания к самостоятельной работе по дисциплине (модулю)

Освоение слушателями программы предполагает изучение материалов дисциплин (модулей) в ходе самостоятельной работы.

Для успешного освоения дисциплины (модуля) и достижения поставленных целей необходимо внимательно ознакомиться с рабочей программой дисциплины (модуля), доступной в электронной информационно-образовательной среде РГСУ.

Следует обратить внимание на списки основной и дополнительной литературы, на предлагаемые преподавателем ресурсы информационно-телекоммуникационной сети Интернет. Эта информация необходима для самостоятельной работы обучающегося.

Для более углубленного изучения темы рекомендуется выполнять задания для самостоятельной работы параллельно с изучением данной темы. При выполнении заданий по возможности используйте наглядное представление материала.

Самостоятельная работа включает разнообразный комплекс видов и форм работы обучающихся.

Написание реферата (доклада).

Требования к структуре реферата (доклада):

Работа должна содержать систематизацию и краткое изложение материала из не менее 5-и литературных источников (монографий, научных статей и докладов) по выбранной теме.

Основные требования к оформлению:

Структура доклада (реферата): 1) титульный лист; 2) содержание (в нем последовательно указываются названия пунктов доклада (реферата), указываются страницы, с которых начинается каждый пункт); 3) введение (формулируется суть исследуемой проблемы, обосновывается выбор темы, определяются ее значимость и актуальность, указываются цель и задачи доклада (реферата), дается характеристика используемой литературы); 4) основная часть (каждый раздел ее доказательно раскрывает исследуемый вопрос); 5) выводы и заключение (подводятся итоги или делается обобщенный вывод по теме доклада (реферата)); 6) литература.

Доклад (реферат) оформляется на одной стороне листа белой бумаги формата А4 (210x297 мм). Интервал межстрочный – полуторный. Цвет шрифта – черный. Гарнитура шрифта основного текста - «Times New Roman» или аналогичная. Кегль (размер) от 12 до 14 пунктов. Размеры полей страницы (не менее): правое 10 мм, верхнее – 15 мм, нижнее – 20 мм, левое - 25 мм. Формат абзаца: полное выравнивание («по ширине»). Отступ красной строки одинаковый по всему тексту – 15 мм. Страницы должны быть пронумерованы с учётом титульного листа (на титульном листе номер страницы не ставится). В работах используются цитаты, статистические материалы. Эти данные оформляются в виде сносок (ссылок и примечаний). Внутритекстовые, подстрочные и затекстовые библиографические ссылки должны оформляться в соответствии с ГОСТ Р 7.0.5-2008 «Библиографическая ссылка». Общие требования и правила составления».

Реферат (доклад) сдается в бумажном и электронном виде (10 - 20 печатных страниц).

При проверке реферата (доклада) на антиплагиат - www.antiplagiat.ru - (более 50% заимствований) работа не принимается.

Выполнение тестовых заданий.

Тестовые задания содержат вопросы и 3-4 варианта ответа по базовым положениям изучаемой темы, составлены с расчетом на знания, полученные слушателями в процессе изучения темы.

Тестовые задания выполняются в письменной или электронной форме и сдаются преподавателю, ведущему дисциплину (модуль).

Написание эссе.

Эссе – вид самостоятельной исследовательской работы обучающихся, с целью углубления и закрепления теоретических знаний и освоения практических навыков. Цель эссе состоит в развитии самостоятельного творческого мышления и письменного изложения собственных мыслей. При написании эссе слушатель должен представить развернутый письменный ответ на теоретический или практический актуальный вопрос, объявленный преподавателем в аудитории непосредственно перед ее написанием. В процессе написания эссе разрешается пользоваться нормативно-правовыми актами, конспектом лекций (в печатном виде). Использование интернет-ресурсов не допускается. Темы эссе преподаватель предлагает из числа тех, которые слушатели уже рассматривали на лекциях или практических занятиях, исходя из содержания заданий в составе оценочных средств. По решению преподавателя, в качестве темы эссе может быть выбрана одна или несколько тем, которые могут быть распределены между слушателями по желанию.

Эссе проводится письменно, по объему не более 3-х печатных листов.

Требования к оформлению эссе:

Эссе выполняется на компьютере (гарнитура Times New Roman, шрифт 14) через 1,5 интервала с полями: верхнее, нижнее – 2; правое – 3; левое – 1,5. Отступ первой строки абзаца – 1,25. Сноски – постраничные. Таблицы и рисунки встраиваются в текст работы. При этом обязательный заголовок таблицы надо размещать над табличным полем, а рисунки сопровождать подрисовочными подписями. При включении в эссе нескольких таблиц и/или рисунков их нумерация обязательна. Обязательна и нумерация страниц. Их целесообразно проставлять внизу страницы – по середине или в правом углу. Номер страницы не ставится на титульном листе, но в общее число страниц он включается. Объем эссе, без учета приложений, не должен превышать 5 страниц. Значительное превышение установленного объема является недостатком работы и указывает на то, что слушатель не сумел отобрать и переработать необходимый материал.

Работа должна содержать собственные умозаключения по сути поставленной проблемы, включать самостоятельно проведенный анализ по сути этой проблемы, выводы, обобщающие авторскую позицию по поставленной проблеме.

РАЗДЕЛ 4. ОЦЕНОЧНЫЕ МАТЕРИАЛЫ ПО ДИСЦИПЛИНЕ (МОДУЛЮ)

4.1. Форма промежуточной аттестации обучающегося по дисциплине (модулю)

Контрольным мероприятием промежуточной аттестации обучающихся по дисциплине (модулю) является **зачет**.

4.2. Организационные основы применения балльно-рейтинговой системы оценки успеваемости обучающихся по дисциплине (модулю)

Оценка качества освоения обучающимися дисциплины (модуля) реализуется в формате балльно-рейтинговой системы оценки успеваемости обучающихся (БРСО).

БРСО в ходе текущего контроля успеваемости и промежуточной аттестации осуществляется по 100-балльной шкале.

Академический рейтинг обучающегося по дисциплине (модулю) складывается из результатов:

- текущего контроля успеваемости (максимальный текущий рейтинг обучающегося 80 рейтинговых баллов;
- промежуточной аттестации (максимальный рубежный рейтинг обучающегося 20 рейтинговых баллов.

Условия оценки освоения обучающимся дисциплины (модуля) в формате БРСО доводятся преподавателем до сведения обучающихся на первом учебном занятии, а также размещены в свободном доступе в электронной информационно-образовательной среде Университета.

4.3. Проведение текущего контроля успеваемости обучающихся по дисциплине (модулю) в соответствии с балльно-рейтинговой системой оценки успеваемости обучающегося

В течение учебного семестра до промежуточной аттестации на основании утвержденной рабочей программы дисциплины (модуля) формируется текущий рейтинг обучающегося. Текущий рейтинг обучающегося складывается как сумма рейтинговых баллов, полученных им в течение учебного семестра по всем видам учебных занятий по дисциплине (модулю).

В процессе текущего контроля оцениваются следующие действия обучающегося, направленные на освоение компетенций в рамках изучения дисциплины (модуля):

- академическая активность (посещаемость учебных занятий, самостоятельное изучение содержания дисциплины (модуля) в электронной информационно-образовательной

среде, соблюдение сроков сдачи практических заданий и текущих контрольных мероприятий и др.);

– выполнение и сдача текущих и итогового практических заданий (эссе, рефераты/доклады, грамматические упражнения);

– прохождение рубежей текущего контроля, включая соблюдение графика их прохождения в электронной информационно-образовательной среде.

Для планирования расчета текущего рейтинга обучающегося используются следующие пропорции:

Вид учебного действия	Максимальная рейтинговая оценка, баллов
академическая активность	10
практические задания	40
<i>из них: текущие практические задания</i>	20
<i>итоговое практическое задание</i>	20
рубежи текущего контроля	30
ИТОГО:	80

В течение учебного семестра по дисциплине (модулю) обучающимся должен быть накоплен текущий рейтинг не менее 52 рейтинговых баллов (65% от максимального значения текущего рейтинга).

Необходимыми условиями допуска обучающегося к промежуточной аттестации по дисциплине являются положительное прохождение обучающимся не менее 65% рубежей текущего контроля с накоплением не менее 65% максимального рейтингового балла за каждый рубеж текущего контроля и положительное выполнение итогового практического задания с накоплением не менее 65% максимального рейтингового балла, установленного за итоговое практическое задание.

Невыполнение вышеуказанных условий является текущей академической задолженностью, которая должна быть ликвидирована обучающимся до контрольного мероприятия промежуточной аттестации.

Сведения о наличии у обучающихся текущей академической задолженности, сроках и порядке добора рейтинговых баллов для её ликвидации доводятся до обучающихся педагогическим работником.

В случае неликвидации текущей академической задолженности, педагогический работник обязан во время контрольного мероприятия промежуточной аттестации поставить обучающемуся 0 рейтинговых баллов. В этом случае ликвидация текущей академической задолженности возможна в периоды проведения повторной промежуточной аттестации.

4.4. Проведение промежуточной аттестации обучающихся по дисциплине (модулю) в соответствии с балльно-рейтинговой системой оценки успеваемости обучающегося

Промежуточная аттестация по дисциплине (модулю) проводится в соответствии с Положением о промежуточной аттестации обучающихся по основным профессиональным образовательным программам в Российском государственном социальном университете и Положением о балльно-рейтинговой системе оценки успеваемости обучающихся по основным профессиональным образовательным программам в Российском государственном социальном университете в действующей редакции.

На промежуточную аттестацию отводится 20 рейтинговых баллов.

Ответы обучающегося на контрольном мероприятии промежуточной аттестации оцениваются педагогическим работником по 20-балльной шкале, а итоговая оценка по дисциплине (модулю) выставляется по системе зачтено / не зачтено.

В процессе определения рубежного рейтинга обучающегося используется следующая шкала:

Рубежный рейтинг	Критерии оценки освоения обучающимся дисциплины (модуля) в ходе контрольных мероприятий промежуточной аттестации
19-20 рейтинговых баллов	обучающийся глубоко и прочно усвоил программный материал, исчерпывающе, последовательно, грамотно и логически стройно его излагает, тесно увязывает с задачами и будущей деятельностью, не затрудняется с ответом при видоизменении задания, свободно справляется с задачами и практическими заданиями, правильно обосновывает принятые решения, умеет самостоятельно обобщать и излагать материал, не допуская ошибок
16-18 рейтинговых баллов	обучающийся твердо знает программный материал, грамотно и по существу излагает его, не допуская существенных неточностей в ответе на вопрос, может правильно применять теоретические положения и владеет необходимыми умениями и навыками при выполнении практических заданий
13-15 рейтинговых баллов	обучающийся освоил основной материал, но не знает отдельных деталей, допускает неточности, недостаточно правильные формулировки, нарушает последовательность в изложении программного материала и испытывает затруднения в выполнении практических заданий
1-12 рейтинговых баллов	обучающийся не знает значительной части программного материала, допускает существенные ошибки, с большими затруднениями выполняет практические задания
0 рейтинговых баллов	не аттестован

4.5. Оценочные материалы для проведения текущего и рубежного контроля обучающихся по дисциплине (модулю)

Перечень вопросов рубежного контроля и текущей аттестации

№ п/п	Контролируемые разделы (темы), дисциплины	Код контролируемой компетенций	Форма рубежного контроля	Вопросы/задания рубежного контроля
1	Раздел 1. Кодификация русского литературного языка.	УК-4	реферат	<ol style="list-style-type: none">1. Язык как естественная и небиологическая система знаков.2. Основные функции языка.3. Основные аспекты языковой политики.4. Формы взаимодействия языка и общества.5. Признаки и свойства литературного языка.6. Федеральный закон от 1 июня 2005 г. N 53-ФЗ "О государственном языке Российской Федерации.
3	Раздел 2. Функциональные стили русского литературного языка	УК-4	эссе	<ol style="list-style-type: none">1. Коммуникативный аспект культуры речи.2. Функциональные стили и функциональные разновидности русского литературного языка как типовые коммуникативные ситуации.3. Язык художественной литературы и литературный язык.4. Особенности разговорной речи.5. Научный стиль и терминология.6. Официально-деловой стиль и виды документов.

4.6. Оценочные материалы для проведения промежуточной аттестации обучающихся по дисциплине (модулю)

Вопросы/задания для проведения промежуточной аттестации обучающихся по дисциплине (модулю)

Коды контролируемой компетенций	Вопросы /задания
УК-4	<ol style="list-style-type: none">1. Культура речи как научная и учебная дисциплина (определение, аспекты, предмет изучения, основные задачи, место в ряду других лингвистических дисциплин, типы речевых культур)2. Соотношение языка и речи3. Структура и единицы речевого общения4. Речевая деятельность и речевое поведение5. Разновидности речи по форме выражения мысли, по характеру взаимодействия участников общения, по обобщенному значению и т.д.6. Русский язык – национальный язык (определение, структура национального языка)7. Языковая норма (определение, основные положения современной теории нормы)8. Акцентологические нормы. Особенности русского ударения9. Орфоэпические нормы русского литературного языка10. Трудности в определении категории рода имени существительного11. Особенности склонения иноязычных имен собственных (имена, фамилии, географические названия)12. Особенности образования форм множественного числа имени существительного и варианты падежных форм.13. Образование степеней сравнения имени прилагательного. Типичные ошибки в употреблении имен прилагательных в форме степеней сравнения14. Образование кратких форм имени прилагательного. Типичные ошибки в употреблении кратких прилагательных15. Типичные ошибки в употреблении местоимений16. Особенности склонения числительных17. Особенности сочетаемости собирательных числительных с другими словами18. Образование причастий. Ошибки в употреблении причастий и причастных оборотов19. Образование деепричастий. Ошибки в употреблении деепричастий и деепричастных оборотов20. Правила согласования главных членов предложения21. Ошибки в употреблении однородных членов предложения

	<p>22. Лексическая сочетаемость, нарушение лексической сочетаемости</p> <p>23. Синонимы, антонимы и паронимы в речи. Ошибки, связанные с употреблением синонимов, антонимов и паронимов</p> <p>24. Использование стилистически окрашенной лексики. Канцеляризмы</p> <p>25. Мотивированное и немотивированное использование лексики ограниченной сферы употребления</p> <p>26. Научный стиль (сфера функционирования, подстили, жанры, стилевые черты, языковые особенности)</p> <p>27. Правила оформления библиографии</p> <p>28. Правила оформления сносок и цитат</p> <p>29. Композиция научной работы</p> <p>30. Языковые и композиционные особенности вторичных жанров научного стиля (аннотации, реферата, тезисов и др.)</p> <p>31. Официально-деловой стиль (сфера функционирования, подстили, жанры, стилевые черты, языковые особенности)</p> <p>32. Речевой этикет в жанрах официально-делового стиля</p> <p>33. Публицистический стиль (сфера функционирования, подстили, жанры, стилевые черты, языковые особенности)</p> <p>34. Разговорная речь, ее особенности</p> <p>35. Специфика стиля художественной литературы</p> <p>36. Подготовка к публичному выступлению</p> <p>37. Структура ораторской речи</p> <p>38. Логические основы построения речи</p> <p>39. Виды аргументов</p> <p>40. Приемы воздействия на аудиторию</p> <p>41. Теория и практика дискуссии</p> <p>42. Речевой этикет</p> <p>43. Выразительные средства языка: тропы (метафора, метонимия, эпитеты и др.)</p> <p>44. Выразительные средства языка: стилистические фигуры (риторический вопрос, парцелляция, аллюзия и др.)</p> <p>45. Принцип кооперации Г. Грайса (максима качества, максима количества и др.)</p> <p>46. Принцип вежливости Дж. Лича (максима симпатии, максима великодушия и др.)</p>
--	---

РАЗДЕЛ 5. УСЛОВИЯ РЕАЛИЗАЦИИ ДИСЦИПЛИНЫ (МОДУЛЯ)

5.1. Перечень основной и дополнительной учебной литературы для освоения дисциплины (модуля)

5.1.1. Основная литература

1. Русский язык и культура речи : учебник и практикум для вузов / В. Д. Черняк [и др.] ; под редакцией В. Д. Черняк. — 3-е изд., перераб. и доп. — Москва : Издательство Юрайт, 2024. — 363 с. — (Высшее образование). — ISBN 978-5-534-02663-4. — Текст : электронный // Образовательная платформа Юрайт [сайт]. — URL: <https://urait.ru/bcode/535767> (дата обращения: 04.02.2024).

2. Козырев, В. А. Русский язык и культура речи. Современная языковая ситуация : учебник и практикум для вузов / В. А. Козырев, В. Д. Черняк. — 2-е изд., испр. и доп. — Москва : Издательство Юрайт, 2024. — 167 с. — (Высшее образование). — ISBN 978-5-534-07089-7. — Текст : электронный // Образовательная платформа Юрайт [сайт]. — URL: <https://urait.ru/bcode/537822> (дата обращения: 04.02.2024).

3. Голуб, И. Б. Стилистика русского языка и культура речи : учебник для вузов / И. Б. Голуб, С. Н. Стародубец. — Москва : Издательство Юрайт, 2024. — 455 с. — (Высшее образование). — ISBN 978-5-534-00614-8. — Текст : электронный // Образовательная платформа Юрайт [сайт]. — URL: <https://urait.ru/bcode/535810> (дата обращения: 04.02.2024).

4. Русский язык и культура речи: учебник для студентов высших учебных заведений / Коллектив авторов; под ред. И. А. Соболевой; ГОУ ВО ЛНР «ЛГПУ». — Луганск : Книта, 2020. — 252 с.

5. Белых, И. Н. Русский язык и культура речи : учебное пособие для студентов всех форм обучения направления подготовки 23.03.03 «Эксплуатация транспортно-технологических машин и комплексов» / И. Н. Белых ; КрИЖТ ИрГУПС. — Красноярск : КрИЖТ ИрГУПС, 2020. — 124 с.

5.1.2. Дополнительная литература

1. Трофимова, Г. К. Русский язык и культура речи / Г. К. Трофимова. — 9-е изд., стер. — Москва : ФЛИНТА, 2022. — 161 с. — Режим доступа: по подписке. — URL: <https://biblioclub.ru/index.php?page=book&id=56264> (дата обращения: 04.02.2024). — ISBN 978-5-89349-603-1. — Текст : электронный.

2. Русский язык и культура речи: изменения языковой нормы : монография / А. Н. Сицына-Кудрявцева [и др.] ; под общей редакцией А. Н. Сицыной-Кудрявцевой. — 2-е изд. — Москва : Издательство Юрайт, 2022. — 135 с. — (Актуальные монографии). — ISBN 978-5-534-10993-1. — Текст : электронный // Образовательная платформа Юрайт [сайт]. — URL: <https://urait.ru/bcode/495026> (дата обращения: 04.02.2024).

3. Голуб, И. Б. Стилистика русского языка : учебник для вузов / И. Б. Голуб. — 6-е изд., испр. и доп. — Москва : Издательство Юрайт, 2024. — 484 с. — (Высшее образование). — ISBN 978-5-534-07472-7. — Текст : электронный // Образовательная платформа Юрайт [сайт]. — URL: <https://urait.ru/bcode/536686> (дата обращения: 04.02.2024).

4. Функциональная грамматика русского языка : учебник и практикум для вузов / С. М. Колесникова [и др.] ; под редакцией С. М. Колесниковой. — Москва : Издательство Юрайт, 2024. — 421 с. — (Высшее образование). — ISBN 978-5-534-12882-6. — Текст : электронный // Образовательная платформа Юрайт [сайт]. — URL: <https://urait.ru/bcode/543053> (дата обращения: 14.02.2024).

5.2. Перечень ресурсов информационно-коммуникационной сети «Интернет», необходимых для освоения дисциплины (модуля)

№ №	Название электронного ресурса	Описание электронного ресурса	Используемый для работы адрес
1.	ЭБС «Университетская библиотека онлайн»	Электронная библиотека, обеспечивающая доступ высших и средних учебных заведений, публичных библиотек и корпоративных пользователей к наиболее востребованным материалам по всем отраслям знаний от ведущих российских издательств	http://biblioclub.ru/

2.	Научная электронная библиотека eLIBRARY.ru	Крупнейший российский информационно-аналитический портал в области науки, технологии, медицины и образования, содержащий рефераты и полные тексты более 34 млн научных публикаций и патентов	http://elibrary.ru/
3.	Образовательная платформа Юрайт	Электронно-библиотечная система для ВУЗов, ССУЗов, обеспечивающая доступ к учебникам, учебной и методической литературе по различным дисциплинам.	https://urait.ru/
4.	База данных "EastView"	Полнотекстовая база данных периодических изданий	https://dlib.eastview.com
5.	Электронная библиотека "Grebennikon"	Библиотека предоставляет доступ более чем к 30 журналам, выпускаемых Издательским домом "Гребенников".	https://grebennikon.ru/

5.3 Методические указания для обучающихся по освоению дисциплины (модуля)

Освоение обучающимся дисциплины (модуля) предполагает изучение материалов дисциплины (модуля) на аудиторных занятиях и в ходе самостоятельной работы. Аудиторные занятия проходят в форме лекционных занятий и практических занятий.

При подготовке к аудиторным занятиям необходимо помнить особенности каждой формы его проведения.

Подготовка к лекционным занятиям заключается в следующем.

С целью обеспечения успешного обучения обучающийся должен готовиться к лекционному занятию, поскольку оно является важнейшей формой организации учебного процесса, поскольку:

- знакомит с новым учебным материалом;
- разъясняет учебные элементы, трудные для понимания;
- систематизирует учебный материал;
- ориентирует в учебном процессе.

С этой целью:

- внимательно прочитайте конспект предыдущего лекционного занятия;
- ознакомьтесь с материалом учебников и учебных пособий по теме предыдущего лекционного занятия;
- внесите дополнения к полученным ранее знаниям по теме предыдущего лекционного занятия на полях лекционной тетради;
- запишите вопросы, которые вы зададите лектору на предстоящем лекционном занятии по материалу предыдущего лекционного занятия;
- постарайтесь уяснить место изучаемой темы в своей подготовке;
- узнайте тему предстоящей лекции (по тематическому плану, по информации лектора) и запишите информацию, которой вы владеете по данному вопросу.

Предварительная подготовка к практическому занятию заключается в изучении теоретического материала в отведенное для самостоятельной работы время, ознакомление с инструктивными материалами с целью осознания задач практического занятия, техники безопасности при проведении занятия.

Работа во время проведения практического занятия включает:

- консультирование студентов преподавателями и вспомогательным персоналом с целью предоставления исчерпывающей информации, необходимой для самостоятельного выполнения

предложенных преподавателем задач, ознакомление с правилами техники безопасности при выполнении задания;

– самостоятельное выполнение заданий согласно обозначенной учебной программой тематики.

Обработка, обобщение полученных результатов практического занятия проводится обучающимися самостоятельно или под руководством преподавателя (в зависимости от степени сложности поставленных задач). В результате оформляется индивидуальный отчет. Подготовленный к сдаче на контроль и оценку отчет сдается преподавателю. Форма отчетности может быть письменная, устная или две одновременно. Главным результатом в данном случае служит получение положительной оценки по каждому практическому занятию. Это является необходимым условием при проведении рубежного контроля и допуска к зачету. При получении неудовлетворительных результатов обучающийся имеет право в дополнительное время передать преподавателю работу до проведения промежуточной аттестации.

5.4 Информационно-технологическое обеспечение образовательного процесса по дисциплины (модуля)

5.4.1. Средства информационных технологий

1. Персональные компьютеры;
2. Средства доступа в Интернет;
3. Проектор.

5.4.2. Лицензионное и свободно распространяемое программное обеспечение, в том числе отечественного производства:

1. Операционная система: Astra Linux SE
2. Пакет офисных программ: LibreOffice
3. TrueConf (client)

5.4.3. Информационные справочные системы и профессиональные базы данных

№ №	Название электронного ресурса	Описание электронного ресурса	Используемый для работы адрес
1.	ЭБС «Университетская библиотека онлайн»	Электронная библиотека, обеспечивающая доступ высших и средних учебных заведений, публичных библиотек и корпоративных пользователей к наиболее востребованным материалам по всем отраслям знаний от ведущих российских издательств	http://biblioclub.ru/
2.	Научная электронная библиотека eLIBRARY.ru	Крупнейший российский информационно-аналитический портал в области науки, технологии, медицины и образования, содержащий рефераты и полные тексты более 34 млн научных публикаций и патентов	http://elibrary.ru/
3.	Образовательная платформа Юрайт	Электронно-библиотечная система для ВУЗов, ССУЗов, обеспечивающая доступ к учебникам, учебной и методической литературе по различным дисциплинам.	https://urait.ru/

4.	База данных "EastView"	Полнотекстовая база данных периодических изданий	https://dlib.eastview.com
5.	Электронная библиотека "Grebennikon"	Библиотека предоставляет доступ более чем к 30 журналам, выпускаемых Издательским домом "Гребенников".	https://grebennikon.ru/

5.5. Материально-техническое обеспечение образовательного процесса по дисциплине (модулю)

Для изучения дисциплины (модуля) используются:

Учебная аудитория для лекционных занятий оснащена специализированной мебелью (стол для преподавателя, парты, стулья, доска для написания мелом), техническими средствами обучения (проектор, экран, компьютер, имеющий доступ в Интернет), а также демонстрационными печатными пособиями.

Учебная аудитория для практических занятий: оснащена специализированной мебелью (стол для преподавателя, парты, стулья, доска для написания мелом); техническими средствами обучения (проектор, экран, компьютер, имеющий доступ в Интернет), а также демонстрационными печатными пособиями.

Помещения для самостоятельной работы обучающихся: оснащены специализированной мебелью (парты, стулья) техническими средствами обучения (персональные компьютеры с доступом в сеть Интернет и обеспечением доступа в электронно-информационную среду университета, программным обеспечением).

5.6. Образовательные технологии

При реализации дисциплины (модуля) применяются различные образовательные технологии, в том числе технологии электронного обучения.

При освоении дисциплины (модуля) предусмотрено применением электронного обучения и дистанционных образовательных технологий.

Учебные часы дисциплины (модуля) предусматривают классическую контактную работу преподавателя с обучающимся в аудитории и контактную работу посредством электронной информационно-образовательной среды в синхронном и асинхронном режиме (вне аудитории) посредством применения возможностей компьютерных технологий (электронная почта, электронный учебник, тестирование, вебинар, видеофильм, презентация и др.).

ЛИСТ РЕГИСТРАЦИИ ИЗМЕНЕНИЙ

№ п/п	Содержание изменения	Реквизиты документа об утверждении изменения	Дата введения изменения
1.			
2.			
3.			
4.			