



МИНИСТЕРСТВО НАУКИ И ВЫСШЕГО ОБРАЗОВАНИЯ РОССИЙСКОЙ ФЕДЕРАЦИИ
ФЕДЕРАЛЬНОЕ ГОСУДАРСТВЕННОЕ БЮДЖЕТНОЕ ОБРАЗОВАТЕЛЬНОЕ
УЧРЕЖДЕНИЕ ВЫСШЕГО ОБРАЗОВАНИЯ
«РОССИЙСКИЙ ГОСУДАРСТВЕННЫЙ СОЦИАЛЬНЫЙ
УНИВЕРСИТЕТ»

УТВЕРЖДАЮ

Декан факультета комплексной безопасности и
основ военной подготовки

/Леонов В.В./

15 февраля 2024 г.

РАБОЧАЯ ПРОГРАММА ДИСЦИПЛИНЫ (МОДУЛЯ)
ОСНОВЫ ПРОФИЛАКТИКИ И ПРОТИВОДЕЙСТВИЯ ТЕРРОРИЗМУ И ЭКСТРЕМИЗМУ

Направление подготовки
«Физическая культура»

Направленность
«Физкультурное образование»

ОБРАЗОВАТЕЛЬНАЯ ПРОГРАММА ВЫСШЕГО ОБРАЗОВАНИЯ –
ПРОГРАММА БАКАЛАВРИАТА

Форма обучения
Очная, заочная

Москва, 2024 г.

Рабочая программа дисциплины (модуля) «Основы профилактики и противодействия терроризму и экстремизму» разработана на основании федерального государственного образовательного стандарта высшего образования – *бакалавриата* по направлению подготовки 49.03.01 *Физическая культура*, утвержденного приказом Министерства науки и высшего образования Российской Федерации от 19.09.2017 № 940, с изменениями от 08.02.2021 № 1456, учебного плана по основной профессиональной образовательной программе высшего образования - программе *бакалавриата* по направлению подготовки 49.03.01. Физическая культура (далее – «ОПОП»).

Рабочая программа дисциплины (модуля) разработана: Зеленков Михаил Юрьевич, заведующий кафедрой национальной безопасности, противодействия экстремизму и терроризму, доктор политических наук, кандидат военных наук, доцент.

Рабочая программа дисциплины (модуля) обсуждена и утверждена на заседании кафедры национальной безопасности, противодействия экстремизму и терроризму.

Протокол № 6 от «15» февраля 2024 года.

Заведующий кафедрой

доктор политических наук,
кандидат военных наук, доцент



М.Ю. Зеленков

(подпись)

СОДЕРЖАНИЕ

РАЗДЕЛ 1. ПАСПОРТ РАБОЧЕЙ ПРОГРАММЫ ДИСЦИПЛИНЫ (МОДУЛЯ)	4
1.1. Цель и задачи дисциплины (модуля).....	4
1.2. Планируемые результаты обучения по дисциплине (модулю) в рамках планируемых результатов освоения основной профессиональной образовательной программы высшего образования – программы бакалавриата соотнесенные с установленными индикаторами достижения компетенций	4
РАЗДЕЛ 2. СТРУКТУРА И СОДЕРЖАНИЕ ДИСЦИПЛИНЫ (МОДУЛЯ)	5
2.1. Объем дисциплины (модуля), включая контактную работу обучающегося с педагогическими работниками и самостоятельную работу обучающегося	5
2.2. Учебно-тематический план дисциплины (модуля).....	6
2.3. Содержание дисциплины (модуля)	8
РАЗДЕЛ 3. УЧЕБНО-МЕТОДИЧЕСКОЕ ОБЕСПЕЧЕНИЕ САМОСТОЯТЕЛЬНОЙ РАБОТЫ ОБУЧАЮЩИХСЯ ПО ДИСЦИПЛИНЕ (МОДУЛЮ)	13
3.1. Виды самостоятельной работы обучающихся по дисциплине (модулю).....	13
3.2. Задания для самостоятельной работы	14
3.3. Методические указания к самостоятельной работе по дисциплине (модулю)	20
РАЗДЕЛ 4. ОЦЕНОЧНЫЕ МАТЕРИАЛЫ ПО ДИСЦИПЛИНЕ (МОДУЛЮ)	20
4.1. Форма промежуточной аттестации обучающегося по дисциплине (модулю).....	20
4.2. Организационные основы применения балльно-рейтинговой системы оценки успеваемости обучающихся по дисциплине (модулю)	21
4.3. Проведение текущего контроля успеваемости обучающихся по дисциплине (модулю) в соответствии с балльно-рейтинговой системой оценки успеваемости обучающегося.....	21
4.4. Проведение промежуточной аттестации обучающихся по дисциплине (модулю) в соответствии с балльно-рейтинговой системой оценки успеваемости обучающегося	22
4.5. Оценочные материалы для проведения текущей аттестации и рубежного контроля, обучающихся по дисциплине (модулю).....	24
4.6. Оценочные материалы для проведения промежуточной аттестации обучающихся по дисциплине (модулю)	28
РАЗДЕЛ 5. УСЛОВИЯ РЕАЛИЗАЦИИ ДИСЦИПЛИНЫ (МОДУЛЯ)	30
5.1. Перечень основной и дополнительной учебной литературы для освоения дисциплины (модуля)	30
5.1.1. Основная литература	30
5.1.2. Дополнительная литература.....	30
5.2 Перечень ресурсов информационно-коммуникационной сети «Интернет», необходимых для освоения дисциплины (модуля).....	32
5.3 Методические указания для обучающихся по освоению дисциплины (модуля).....	32
5.4 Информационно-технологическое обеспечение образовательного процесса по дисциплины (модуля).....	33
5.4.1. Средства информационных технологий	33
5.4.2. Лицензионное и свободно распространяемое программное обеспечение, в том числе отечественного производства:	34
5.4.3. Информационные справочные системы и профессиональные базы данных	34
5.5. Материально-техническое обеспечение образовательного процесса по дисциплине (модулю) .	34
5.6. Образовательные технологии	35
ЛИСТ РЕГИСТРАЦИИ ИЗМЕНЕНИЙ	36

РАЗДЕЛ 1. ПАСПОРТ РАБОЧЕЙ ПРОГРАММЫ ДИСЦИПЛИНЫ (МОДУЛЯ)

1.1. Цель и задачи дисциплины (модуля)

Цель дисциплины (модуля) заключается в получении обучающимися знаний и практических навыков в сфере профилактики противодействия экстремизму и терроризму в современном обществе и государстве с их последующим применением в профессиональной деятельности.

Задачи дисциплины (модуля):

1. Сформировать у обучающихся комплекс знаний об экстремизме и терроризме как об асоциальном деструктивном явлении, обладающем повышенной общественной угрозой и опасностью.

2. Освоить международную и национальную нормативную правовую базу в сфере профилактики и противодействия экстремизму и терроризму.

3. Приобрести умения и сформировать навыки в профилактике и противодействия экстремизму и терроризму в социуме государстве, особенно в молодежной среде общества.

1.2 Планируемые результаты обучения по дисциплине (модулю) в рамках планируемых результатов освоения основной профессиональной образовательной программы высшего образования – программы бакалавриата соотнесенные с установленными индикаторами достижения компетенций

Процесс освоения дисциплины (модуля) направлен на формирование у обучающихся следующих компетенций: УК-10 в соответствии с учебным планом.

В результате освоения дисциплины (модуля) обучающийся должен демонстрировать следующие результаты:

Категория компетенций (при наличии)	Код компетенции Формулировка компетенции	Код и наименование индикатора достижения компетенции	Результаты обучения
Гражданская позиция	УК-10. Способен формировать нетерпимое отношение к проявлениям экстремизма, терроризма, коррупционному поведению и противодействовать им в профессиональной деятельности	УК-10.1. Знает способы формирования нетерпимого отношения к проявлениям экстремизма и терроризма, противодействия им в профессиональной деятельности УК-10.2. Умеет формировать нетерпимое отношение к проявлениям экстремизма и терроризма и противодействовать им в профессиональной деятельности УК-10.3. владеет навыками формирования нетерпимого отношения к проявлениям экстремизма и терроризма и противодействия им в профессиональной деятельности	<i>Знать:</i> формы, методы, средства и способы формирования нетерпимого отношения к проявлениям экстремизма и терроризма в обществе и противодействия им в профессиональной деятельности <i>Уметь:</i> формировать нетерпимое отношение к проявлениям экстремизма и терроризма в обществе и противодействовать им в профессиональной деятельности <i>Владеть навыками</i> формирования нетерпимого отношения к проявлениям экстремизма и терроризма в обществе и противодействия им в профессиональной деятельности

РАЗДЕЛ 2. СТРУКТУРА И СОДЕРЖАНИЕ ДИСЦИПЛИНЫ (МОДУЛЯ)

2.1 Объем дисциплины (модуля), включая контактную работу обучающегося с педагогическими работниками и самостоятельную работу обучающегося

Общая трудоемкость дисциплины (модуля) составляет 2 зачетные единицы.

Очная форма обучения

Вид учебной работы	Всего часов	Семестры	
		1	2
Контактная работа обучающихся с педагогическими работниками	36		36
Лекционные занятия	20		20
Практические занятия	16		16
Самостоятельная работа обучающихся	27		27
Контроль промежуточной аттестации	9		9
Форма промежуточной аттестации	зачет		зачет
ОБЪЕМ ДИСЦИПЛИНЫ (МОДУЛЯ) В ЧАСАХ	72		72

Заочная форма обучения

Вид учебной работы	Всего часов	Курс 1	
		Сессия 1	Сессия 2
Контактная работа обучающихся с педагогическими работниками	8	4	4
Лекционные занятия	4	4	
Практические занятия	4		4
Самостоятельная работа обучающихся	60	32	28
Контроль промежуточной аттестации	4		4
Форма промежуточной аттестации	зачет		зачет
ОБЪЕМ ДИСЦИПЛИНЫ (МОДУЛЯ) В ЧАСАХ	72	36	36

2.2. Учебно-тематический план дисциплины (модуля)

Очная форма обучения

Раздел, тема	Виды учебной работы, академических часов									
	Всего	Самостоятельная работа	Контактная работа обучающихся с педагогическими работниками							
			Всего	Лекционные занятия <i>из них: в форме практической подготовки</i>	Практические занятия <i>из них: в форме практической подготовки</i>	Лабораторные занятия <i>из них: в форме практической подготовки</i>	Консультации / Иная контактная работа <i>из них: в форме практической подготовки</i>			
Семестр 2										
Раздел 1. Терроризм и экстремизм – общая характеристика	20	10	10	6		4				
Тема 1.1. Понятие и причины современного терроризма и экстремизма	8	4	4	2		2				
Тема 1.2. Особенности экстремизма и терроризма, нормативное правовое обеспечение антитеррористической деятельности в России	5	3	2	2		-				
Тема 1.3. Психологические основы экстремизма и терроризма	7	3	4	2		2				
Раздел 2. Классификация идеологий современного терроризма и экстремизма, их характеристика, профилактика и противодействие	43	17	26	14		12				
Тема 2.1. Политический терроризм и экстремизм, идеология, профилактика и противодействие	7	3	4	2		2				
Тема 2.2. Этнический терроризм и экстремизм, идеология, профилактика и противодействие.	7	3	4	2		2				
Тема 2.3. Религиозный терроризм и экстремизм, идеология, профилактика и противодействие.	9	3	6	4		2				
Тема 2.4. Молодежный терроризм и экстремизм, идеология, профилактика и противодействие	13	5	8	4		4				
Тема 2.5. Кибертерроризм - профилактика и противодействие	7	3	4	2		2				
Контроль промежуточной аттестации (час)	9									

Раздел, тема	Виды учебной работы, академических часов									
	Всего	Самостоятельная работа	Контактная работа обучающихся с педагогическими работниками							
			Всего	Лекционные занятия <i>из них: в форме практической подготовки</i>	Практические занятия <i>из них: в форме практической подготовки</i>	Лабораторные занятия <i>из них: в форме практической подготовки</i>	Консультации / Иная контактная работа <i>из них: в форме практической подготовки</i>			
Форма промежуточной аттестации	зачет									
Итого по дисциплине (модулю), часов	72	27	36	20		16				

Заочная форма обучения

Раздел, тема	Виды учебной работы, академических часов									
	Всего	Самостоятельная работа	Контактная работа обучающихся с педагогическими работниками							
			Всего	Лекционные занятия <i>из них: в форме практической подготовки</i>	Практические занятия <i>из них: в форме практической подготовки</i>	Лабораторные занятия <i>из них: в форме практической подготовки</i>	Консультации / Иная контактная работа <i>из них: в форме практической подготовки</i>			
Курс 1 (сессия 1-2)										
Раздел 1. Терроризм и экстремизм – общая характеристика	22	18	4	2		2				
Тема 1.1. Понятие и причины современного терроризма и экстремизма	7	6	1	0,5		0,5				
Тема 1.2. Особенности экстремизма и терроризма, нормативное правовое обеспечение антитеррористической деятельности в России	7	6	1	0,5		0,5				
Тема 1.3. Психологические основы экстремизма и терроризма	8	6	2	1		1				
Раздел 2. Классификация идеологий современного терроризма и экстремизма, их характеристика, профилактика и противодействие	46	42	4	2		2				

Раздел, тема	Виды учебной работы, академических часов									
	Всего	Самостоятельная работа	Контактная работа обучающихся с педагогическими работниками							
			Всего	Лекционные занятия <i>из них: в форме практической подготовки</i>	Практические занятия <i>из них: в форме практической подготовки</i>	Лабораторные занятия <i>из них: в форме практической подготовки</i>	Консультации / Иная контактная работа <i>из них: в форме практической подготовки</i>			
Тема 2.1. Политический терроризм и экстремизм, идеология, профилактика и противодействие	9	8	1	0,5	0,5					
Тема 2.2. Этнический терроризм и экстремизм, идеология, профилактика и противодействие.	9	8	1	0,5	0,5					
Тема 2.3. Религиозный терроризм и экстремизм, идеология, профилактика и противодействие.	9	8	1	0,5	0,5					
Тема 2.4. Молодежный терроризм и экстремизм, идеология, профилактика и противодействие	10,5	10	0,5	-	0,5					
Тема 2.5. Кибертерроризм - профилактика и противодействие	8,5	8	0,5	0,5	-					
Контроль промежуточной аттестации (час)	4									
Форма промежуточной аттестации	зачет									
Итого по дисциплине (модулю), часов	72	60	8	4	4					

2.3. Содержание дисциплины (модуля)

РАЗДЕЛ 1. ТЕРРОРИЗМ И ЭКСТРЕМИЗМ – ОБЩАЯ ХАРАКТЕРИСТИКА

Тема 1.1. Понятие и причины современного терроризма и экстремизма

Перечень изучаемых элементов содержания:

Террология как наука и учебная дисциплина. Соотношение понятий «радикализм», «экстремизм» и «терроризм». Понятие и подходы к определению экстремизма и терроризма. Сущностные характеристики экстремизма и терроризма. Природа и отличительные черты терроризма. Современные причины терроризма и экстремизма, их классификация и тенденции. Субъекты и объекты терроризма и экстремизма. Радикализация – основа экстремизма и терроризма. Уровни проявления терроризма. Терроризм как идеология, образ мышления и действий. Терроризм как деятельность. Виды террористических актов, их цели, мотивы и способы осуществления.

Тема 1.2. Особенности экстремизма и терроризма, нормативное правовое обеспечение антитеррористической деятельности в России

Перечень изучаемых элементов содержания:

Экстремизм, терроризм и террористическая деятельность - угроза национальной безопасности России. Виды экстремизма и терроризма в современной России, их идеологическая основа и факторы, влияющие на распространение. Особенности Москвы и Московской области по проявлению угроз экстремистского и террористического характера. Общая характеристика международного законодательства в сфере борьбы с экстремизмом и терроризмом. Система и особенности государственной политики в сфере профилактики и противодействия экстремизму и терроризму в России. Нормативное правовое обеспечение антиэкстремистской и антитеррористической деятельности, профилактика и противодействие идеологии экстремизма терроризма в России и их классификация. Законодательная и нормативная правовая база по организации профилактики и противодействия идеологии экстремизма и терроризма в России. Организационные основы профилактики и противодействия экстремизму и терроризму в Российской Федерации. Ответственность за профилактику и противодействие идеологии экстремизму и терроризму в образовательной организации. Уголовно-правая ответственность за ведение экстремистской и террористической деятельности.

Тема 1.3. Психологические основы экстремизма и терроризма

Перечень изучаемых элементов содержания:

Психология терроризма. Психология террориста. Психология жертвы терроризма. Характеристика личности экстремиста и террориста. Многофакторная модель формирования сознания террориста. Факторы риска формирования террористического сознания. Универсальные методы вербовки экстремистов и террористов. Факторы, повышающие эффективность деятельности вербовщиков террористических и экстремистских организаций. Характерные черты психологического портрета экстремиста и террориста. Психология характера экстремиста и террориста. Женщины и терроризм. Психология совершения террористического акта. Потребности индивида – основа приобщения к экстремизму и терроризму. Типы личности террориста, использующего взрывные устройства. Психология противодействия экстремизму и терроризму в российском обществе.

ЗАДАНИЯ К ПРАКТИЧЕСКИМ ЗАНЯТИЯМ РАЗДЕЛА 1

Тема практического занятия 1: Общая характеристика экстремизма и терроризма как деструктивного явления в обществе.

Форма практического задания 1: дискуссия.

Примерный перечень вопросов:

1. Соотношение понятий «радикализм», «экстремизм» и «терроризм».
2. Понятие и подходы к определению экстремизма и терроризма.
3. Сущностные характеристики экстремизма и терроризма.
4. Современные причины терроризма и экстремизма, их классификация и тенденции.
5. Виды экстремизма и терроризма в современной России и их идеологическая основа.
6. Нормативное правовое обеспечение антиэкстремистской и антитеррористической деятельности, профилактика и противодействие идеологии экстремизма терроризма в России и их классификация.
7. Ответственность за профилактику и противодействие идеологии экстремизму и терроризму в образовательной организации.

Тема практического занятия 2: Психологические аспекты экстремистской и террористической деятельности.

Форма практического задания 2: дискуссия.

Примерный перечень вопросов:

1. Характеристика личности экстремиста и террориста.
2. Многофакторная модель формирования сознания террориста.
3. Факторы риска формирования террористического сознания.
4. Факторы, повышающие эффективность деятельности вербовщиков террористических и экстремистских организаций.
5. Характерные черты психологического портрета экстремиста и террориста.
6. Психология характера экстремиста и террориста.
7. Потребности индивида – основа приобщения к экстремизму и терроризму.
8. Психология противодействия экстремизму и терроризму в российском обществе.

РУБЕЖНЫЙ КОНТРОЛЬ К РАЗДЕЛУ 1

форма рубежного контроля – устный опрос.

РАЗДЕЛ 2. КЛАССИФИКАЦИЯ ИДЕОЛОГИЙ СОВРЕМЕННОГО ТЕРРОРИЗМА И ЭКСТРЕМИЗМА, ИХ ХАРАКТЕРИСТИКА, ПРОФИЛАКТИКА И ПРОТИВОДЕЙСТВИЕ

Тема 2.1. Политический терроризм и экстремизм, идеология, профилактика и противодействие

Перечень изучаемых элементов содержания:

Понятие политического экстремизма и терроризма: сущность, содержание, цели и задачи, виды идеологий. «Левый» и «Правый» политический экстремизм и терроризм. Основные идеологические угрозы политического экстремизма и терроризма и их парирование. Фундаментальные причины, объекты и субъекты политического экстремизма и терроризма. Политические потребности – основной источник политического экстремизма и терроризма. Борьба за власть как основа политического экстремизма и терроризма. Фундаментальные направления политического экстремизма и терроризма. Основные тренды политического экстремизма и терроризма. Политический экстремизм и терроризм в современной России. Формы, методы, силы и средства профилактики и противодействия идеологии политического экстремизма и терроризма в образовательной организации.

Тема 2.2. Этнический терроризм и экстремизм, идеология, профилактика и противодействие

Перечень изучаемых элементов содержания:

Национальная составляющая современной России. Понятие этнического экстремизма и терроризма: сущность, содержание, цели и задачи, виды идеологий. Основные идеологические угрозы этнического экстремизма и терроризма и их парирование. Фундаментальные причины, объекты и субъекты этнического экстремизма и терроризма. Сепаратизм – источник этнического экстремизма и терроризма. Идентичность и этнический экстремизм и терроризм. Национализм как идеологическая основа этнического экстремизма и терроризма. Этнический экстремизм и терроризм в современной России. Неонацизм и радикальный национализм. Формы, методы, силы и средства проявления, профилактики и противодействия идеологии этнического экстремизма и терроризма в образовательной организации.

Тема 2.3. Религиозный терроризм и экстремизм, идеология, профилактика и противодействие

Перечень изучаемых элементов содержания:

Религиозная обстановка в мире и России. Правовое обеспечение свободы вероисповедания. Кластеры взаимоотношений религии и терроризма. Понятие религиозного экстремизма и терроризма: сущность, содержание, цели и задачи, виды идеологий. Основные идеологические угрозы религиозного экстремизма и терроризма и их парирование. Тенденции, вынуждающие адепта вставать на путь религиозного экстремизма и терроризма. Фундаментальные причины, объекты и субъекты религиозного экстремизма и терроризма. Факторы политизации религиозного экстремизма и терроризма. Истоки вступления в религиозную террористическую организацию. Религиозный фундаментализм как основа религиозного экстремизма и терроризма. Психология религиозного фундаменталиста. Исламский фундаментализм – угроза международной и национальной безопасности России. Религиозная секта – субъект религиозного экстремизма и терроризма. Формы, методы, силы и средства противодействия идеологии религиозного экстремизма и терроризма в образовательной организации.

Тема 2.4. Молодежный терроризм и экстремизм, идеология, профилактика и противодействие

Перечень изучаемых элементов содержания:

Молодежные субкультуры. Молодежь России – объект и субъект радикализации. Деструктивное поведение молодежи – источник радикализации. Потенциально криминальные молодежные субкультуры. Понятие молодежного экстремизма и терроризма: сущность, содержание, цели и задачи, виды идеологий. Основные идеологические угрозы молодежного экстремизма и терроризма и их парирование. Фундаментальные причины, объекты и субъекты молодежного экстремизма и терроризма. Криминальная молодежная субкультура как основа молодежного экстремизма и терроризма. Особенности молодежного экстремизма и терроризма в современной России. Формы, методы, силы и средства профилактики и противодействия идеологии молодежного экстремизма и терроризма в образовательной организации. Патриотизм молодежи как фактор профилактики и противодействия экстремизму и терроризму в России.

Тема 2.5. Кибертерроризм - профилактика и противодействие

Перечень изучаемых элементов содержания:

Глобальное развитие информационных технологий. Двойственность роли информационно-коммуникационных технологий. Злоупотребление высокими технологиями как фактор возникновения кибертерроризма. Общая характеристика и отличительные черты кибертерроризма. Способы использования террористами Интернета. Общая характеристики террористических сообществ в Интернете. Интернет-сайты и другие интернет платформы, распространяющие идеологию экстремизма и терроризма. Интернет как идеологическая площадка для пропаганды, вербовки сторонников террористов, а также потенциальных исполнителей актов террора. Профилактика и противодействие кибертерроризму в молодежной среде как важная государственная задача по обеспечению информационной безопасности общества. Информационная среда в системе профилактики и противодействия экстремизму и терроризму.

ЗАДАНИЯ К ПРАКТИЧЕСКИМ ЗАНЯТИЯМ РАЗДЕЛА 2

Тема практического занятия 1: Политические аспекты экстремистской и террористической деятельности

Форма практического задания 1: дискуссия.

Примерный перечень вопросов:

1. «Левый» и «Правый» политический экстремизм и терроризм.
2. Основные идеологические угрозы политического экстремизма и терроризма и их парирование.
3. Фундаментальные причины, объекты и субъекты политического экстремизма и терроризма.
4. Политические потребности – основной источник политического экстремизма и терроризма.
5. Борьба за власть как основа политического экстремизма и терроризма.
6. Фундаментальные направления политического экстремизма и терроризма.
7. Политический экстремизм и терроризм в современной России.
8. Формы, методы, силы и средства профилактики и противодействия идеологии политического экстремизма и терроризма в образовательной организации.

Тема практического занятия 2: Этнорелигиозный экстремизм и терроризм – угроза национальной безопасности России.

Форма практического задания 2: дискуссия.

Примерный перечень вопросов:

1. Основные идеологические угрозы этнического экстремизма и терроризма и их парирование.
2. Фундаментальные причины, объекты и субъекты этнического экстремизма и терроризма.
3. Идентичность и этнический экстремизм и терроризм.
4. Национализм как идеологическая основа этнического экстремизма и терроризма.
5. Этнический экстремизм и терроризм в современной России.
6. Неонацизм и радикальный национализм.
7. Формы, методы, силы и средства проявления, профилактики и противодействия идеологии этнического экстремизма и терроризма в образовательной организации.
8. Кластеры взаимоотношений религии и терроризма.
9. Понятие религиозного экстремизма и терроризма: сущность, содержание, цели и задачи, виды идеологий.
10. Основные идеологические угрозы религиозного экстремизма и терроризма и их парирование.
11. Тенденции, вынуждающие адепта вставать на путь религиозного экстремизма и терроризма.
12. Фундаментальные причины, объекты и субъекты религиозного экстремизма и терроризма.
13. Факторы политизации религиозного экстремизма и терроризма.
14. Истоки вступления в религиозную террористическую организацию.
15. Религиозный фундаментализм как основа религиозного экстремизма и терроризма.
16. Психология религиозного фундаменталиста.
17. Исламский фундаментализм – угроза международной и национальной безопасности России.
18. Формы, методы, силы и средства противодействия идеологии религиозного экстремизма и терроризма в образовательной организации.

Тема практического занятия 3: Молодежный экстремизм и терроризм – угроза национальной безопасности России.

Форма практического задания 3: дискуссия.

Примерный перечень вопросов:

1. Молодежь России – объект и субъект радикализации.
2. Деструктивное поведение молодежи – источник радикализации.
3. Потенциально криминальные молодежные субкультуры.
4. Понятие молодежного экстремизма и терроризма: сущность, содержание, цели и задачи, виды идеологий.
5. Основные идеологические угрозы молодежного экстремизма и терроризма и их парирование.
6. Фундаментальные причины, объекты и субъекты молодежного экстремизма и терроризма.
7. Криминальная молодежная субкультура как основа молодежного экстремизма и терроризма. Особенности молодежного экстремизма и терроризма в современной России.
8. Формы, методы, силы и средства профилактики и противодействия идеологии молодежного экстремизма и терроризма в образовательной организации.
9. Интернет как идеологическая площадка для пропаганды, вербовки сторонников террористов, а также потенциальных исполнителей актов террора.

РУБЕЖНЫЙ КОНТРОЛЬ К РАЗДЕЛУ 2

форма рубежного контроля – устный опрос.

РАЗДЕЛ 3. УЧЕБНО-МЕТОДИЧЕСКОЕ ОБЕСПЕЧЕНИЕ САМОСТОЯТЕЛЬНОЙ РАБОТЫ ОБУЧАЮЩИХСЯ ПО ДИСЦИПЛИНЕ (МОДУЛЮ)

3.1. Виды самостоятельной работы обучающихся по дисциплине (модулю)

Очная форма обучения

Раздел, тема	Количество часов	Вид самостоятельной работы
Модуль 1. (семестр 2)		
Раздел 1. Терроризм и экстремизм – общая характеристика	4	Подготовка к дискуссии
	6	Самостоятельное изучение материала раздела/темы
Раздел 2. Классификация идеологий современного терроризма и экстремизма, их характеристика, профилактика и противодействие	8	Подготовка к дискуссии
	9	Самостоятельное изучение материала раздела/темы
Общий объем по модулю/семестру, часов	27	
Общий объем по дисциплине (модулю), часов	27	

Заочная форма обучения

Раздел, тема	Количество часов	Вид самостоятельной работы
Модуль 1. (курс 1, сессии 1-2)		
Раздел 1. Терроризм и экстремизм – общая характеристика	6	Подготовка к дискуссии
	12	Самостоятельное изучение материала раздела/темы

Раздел, тема	Количество часов	Вид самостоятельной работы
Раздел 2. Классификация идеологий современного терроризма и экстремизма, их характеристика, профилактика и противодействие	10	Подготовка к дискуссии
	32	Самостоятельное изучение материала раздела/темы
Общий объем по модулю/семестру, часов	60	
Общий объем по дисциплине (модулю), часов	60	

3.2. Задания для самостоятельной работы

Задания для самостоятельной работы к Разделу 1

Перечень вопросов для самостоятельной работы к Разделу 1:

1. Соотношение понятий «радикализм», «экстремизм» и «терроризм».
2. Понятие и подходы к определению экстремизма и терроризма.
3. Сущностные характеристики экстремизма и терроризма.
4. Отличительные черты терроризма.
5. Современные причины терроризма и экстремизма, их классификация и тенденции.
6. Субъекты и объекты терроризма и экстремизма.
7. Радикализация – основа экстремизма и терроризма.
8. Уровни проявления терроризма.
9. Терроризм как идеология, образ мышления и действий. Терроризм как деятельность.
10. Экстремизм, терроризм и террористическая деятельность - угроза национальной безопасности России.
11. Виды экстремизма и терроризма в современной России и их идеологическая основа.
12. Особенности Москвы и Московской области по проявлению угроз экстремистского и террористического характера.
13. Виды террористических актов, их цели, мотивы и способы осуществления.
14. Общая характеристика международного законодательства в сфере борьбы с экстремизмом и терроризмом.
15. Нормативное правовое обеспечение антиэкстремистской и антитеррористической деятельности, профилактика и противодействие идеологии экстремизма терроризма в России и их классификация.
16. Законодательная и нормативная правовая база по организации профилактики и противодействия идеологии экстремизма и терроризма в России.
17. Ответственность за профилактику и противодействие идеологии экстремизму и терроризму в образовательной организации.
18. Психология терроризма.
19. Психология террориста.
20. Психология жертвы терроризма.
21. Характеристика личности экстремиста и террориста.
22. Многофакторная модель формирования сознания террориста.
23. Факторы риска формирования террористического сознания.
24. Универсальные методы вербовки экстремистов и террористов.
25. Факторы, повышающие эффективность деятельности вербовщиков террористических и экстремистских организаций.
26. Характерные черты психологического портрета экстремиста и террориста.

27. Психология характера экстремиста и террориста.
28. Женщины и терроризм.
29. Психология совершения террористического акта.
30. Потребности индивида – основа приобщения к экстремизму и терроризму.
31. Типы личности террориста, использующего взрывные устройства.
32. Психология противодействия экстремизму и терроризму в российском обществе.

Литература для самостоятельного изучения к Разделу 1.

Основная литература

1. Профилактика экстремизма в молодежной среде: учебное пособие для вузов / А. В. Мартыненко [и др.]; под общей редакцией А. В. Мартыненко, Л. А. Потаповой. — 2-е изд., перераб. и доп. — Москва: Издательство Юрайт, 2024. — 297 с. — (Высшее образование). — ISBN 978-5-534-16077-2. — Текст: электронный // Образовательная платформа Юрайт [сайт]. — URL: <https://urait.ru/bcode/539662>

2. *Кафтан, В. В.* Противодействие терроризму: учебное пособие для вузов / В. В. Кафтан. — 2-е изд., испр. и доп. — Москва: Издательство Юрайт, 2024. — 261 с. — (Высшее образование). — ISBN 978-5-534-00322-2. — Текст: электронный // Образовательная платформа Юрайт [сайт]. — URL: <https://urait.ru/bcode/536401>

3. *Константинов, В. В.* Психология экстремизма и терроризма: учебное пособие для вузов / В. В. Константинов, Р. В. Осин. — 2-е изд., перераб. и доп. — Москва: Издательство Юрайт, 2024. — 211 с. — (Высшее образование). — ISBN 978-5-534-17251-5. — Текст: электронный // Образовательная платформа Юрайт [сайт]. — URL: <https://urait.ru/bcode/544991>

Дополнительная литература

1. *Окутина, Н. Н.* Противодействие терроризму: учебное пособие для вузов / Н. Н. Окутина. — Москва: Издательство Юрайт, 2024. — 178 с. — (Высшее образование). — ISBN 978-5-534-17865-4. — Текст: электронный // Образовательная платформа Юрайт [сайт]. — URL: <https://urait.ru/bcode/533864>

2. Багмет, А. М. Расследование преступлений, связанных с экстремистской и террористической деятельностью: учебник / А. М. Багмет, В. В. Бычков, М. Ю. Зеленков; под ред. А. М. Багмета; Московская академия Следственного комитета Российской Федерации. — Москва: Юнити-Дана, 2019. — 720 с. — Режим доступа: по подписке. — URL: <https://biblioclub.ru/index.php?page=book&id=685781> — Библиогр.: с. 681-705. — ISBN 978-5-238-03178-1. — Текст: электронный.

3. Зеленков, М. Ю. Основы теории национальной безопасности: учебник / М. Ю. Зеленков; Академия Следственного комитета Российской Федерации. — Москва: Юнити-Дана, 2017. — 295 с. — Режим доступа: по подписке. — URL: <https://biblioclub.ru/index.php?page=book&id=473288> — Библиогр. в кн. — ISBN 978-5-238-02801-9. — Текст: электронный.

4. Зеленков, М. Ю. Духовно-нравственная безопасность Российской Федерации: учебник / М. Ю. Зеленков; Академия Следственного комитета Российской Федерации. — Москва: Юнити-Дана, 2017. — 360 с. — Режим доступа: по подписке. — URL: <https://biblioclub.ru/index.php?page=book&id=685389> — Библиогр. в кн. — ISBN 978-5-238-02954-2. — Текст: электронный.

5. Противодействие организованной преступности, экстремизму и терроризму в таблицах: учебное пособие: [16+] / М. П. Клейменов, И. М. Клейменов, Е. М. Сейбол, А. А. Урусов. – Омск: Омский государственный университет им. Ф.М. Достоевского (ОмГУ), 2021. – 96 с.: табл. – Режим доступа: по подписке. – URL: <https://biblioclub.ru/index.php?page=book&id=614060> – ISBN 978-5-7779-2544-2. – Текст: электронный.

6. Корольков, К. В. Технологии противодействия терроризму в молодежной среде: учебное пособие: [16+] / К. В. Корольков; Северо-Кавказский федеральный университет. – Ставрополь: Северо-Кавказский Федеральный университет (СКФУ), 2017. – 126 с. – Режим доступа: по подписке. – URL: <https://biblioclub.ru/index.php?page=book&id=483843> – Библиогр. в кн. – Текст: электронный.

7. Назаров, В. Л. Профилактика экстремизма в молодежной среде: учебное пособие / В. Л. Назаров, П. Е. Суслонов; Уральский федеральный университет им. первого Президента России Б. Н. Ельцина. – Екатеринбург: Издательство Уральского университета, 2018. – 207 с. – Режим доступа: по подписке. – URL: <https://biblioclub.ru/index.php?page=book&id=696006> (дата обращения: 12.02.2024). – Библиогр. в кн. – ISBN 978-5-7996-2453-8. – Текст: электронный.

8. Политический экстремизм в современном мире: учебное пособие / авт.-сост. Е. В. Галкина, Е. С. Гундарь ; Северо-Кавказский федеральный университет. – Ставрополь: Северо-Кавказский Федеральный университет (СКФУ), 2017. – 113 с. – Режим доступа: по подписке. – URL: <https://biblioclub.ru/index.php?page=book&id=467194> – Библиогр. в кн. – Текст: электронный.

9. Религиоведение и основы противодействия религиозному экстремизму: учебное пособие / Н. Д. Эриашвили, В. В. Горохова, К. С. Расоян [и др.]. – 2-е изд., перераб. и доп. – Москва: Юнити-Дана, 2020. – 208 с.: ил. – Режим доступа: по подписке. – URL: <https://biblioclub.ru/index.php?page=book&id=615765> – Библиогр. в кн. – ISBN 978-5-238-03367-9. – Текст: электронный.

10. Противодействие организованной преступности, экстремизму и терроризму в таблицах: учебное пособие: [16+] / М. П. Клейменов, И. М. Клейменов, Е. М. Сейбол, А. А. Урусов. – Омск: Омский государственный университет им. Ф.М. Достоевского (ОмГУ), 2021. – 96 с.: табл. – Режим доступа: по подписке. – URL: <https://biblioclub.ru/index.php?page=book&id=614060> (дата обращения: 12.02.2024). – ISBN 978-5-7779-2544-2. – Текст: электронный.

11. Килясханов, Х. Ш. ОБСЕ в борьбе с терроризмом: учебное пособие / Х. Ш. Килясханов ; авт. предисл. И. В. Гончаров ; под ред. Ф. П. Васильева. – Москва: Юнити-Дана: Закон и право, 2017. – 524 с. – Режим доступа: по подписке. – URL: <https://biblioclub.ru/index.php?page=book&id=683152> – Библиогр. в кн. – ISBN 978-5-238-02427-1. – Текст: электронный.

12. Сундиев, И. Ю. Введение в оперативно-розыскную терминологию: учебное пособие / И. Ю. Сундиев. – Москва: Юнити-Дана, 2017. – 191 с. – Режим доступа: по подписке. – URL: <https://biblioclub.ru/index.php?page=book&id=684717> – Библиогр. в кн. – ISBN 978-5-238-02167-6. – Текст: электронный.

13. Концепция противодействия терроризму в Российской Федерации [Электронный ресурс] // Консультант. – Режим доступа: http://www.consultant.ru/document/cons_doc_LAW_92779/

14. Федеральный закон о противодействии терроризму от 6 марта 2006 г. [Электронный ресурс] // Консультант. – Режим доступа: http://www.consultant.ru/document/cons_doc_LAW_58840/

Задания для самостоятельной работы к Разделу 2

Перечень вопросов для самостоятельной работы к Разделу 2:

1. Понятие политического экстремизма и терроризма: сущность, содержание, цели и задачи, виды идеологий.
2. «Левый» и «Правый» политический экстремизм и терроризм.
3. Основные идеологические угрозы политического экстремизма и терроризма и их парирование.
4. Фундаментальные причины, объекты и субъекты политического экстремизма и терроризма.
5. Политические потребности – основной источник политического экстремизма и терроризма.
6. Борьба за власть как основа политического экстремизма и терроризма.
7. Фундаментальные направления политического экстремизма и терроризма.
8. Основные тренды политического экстремизма и терроризма.
9. Политический экстремизм и терроризм в современной России.
10. Формы, методы, силы и средства профилактики и противодействия идеологии политического экстремизма и терроризма в образовательной организации.
11. Понятие этнического экстремизма и терроризма: сущность, содержание, цели и задачи, виды идеологий.
12. Основные идеологические угрозы этнического экстремизма и терроризма и их парирование.
13. Фундаментальные причины, объекты и субъекты этнического экстремизма и терроризма. Идентичность и этнический экстремизм и терроризм.
14. Национализм как идеологическая основа этнического экстремизма и терроризма.
15. Этнический экстремизм и терроризм в современной России.
16. Неонацизм и радикальный национализм.
17. Формы, методы, силы и средства проявления, профилактики и противодействия идеологии этнического экстремизма и терроризма в образовательной организации.
18. Религиозная обстановка в мире и России.
19. Правовое обеспечение свободы вероисповедания.
20. Кластеры взаимоотношений религии и терроризма.
21. Понятие религиозного экстремизма и терроризма: сущность, содержание, цели и задачи, виды идеологий.
 - а. Основные идеологические угрозы религиозного экстремизма и терроризма и их парирование.
22. Тенденции, вынуждающие адепта вставать на путь религиозного экстремизма и терроризма.
23. Фундаментальные причины, объекты и субъекты религиозного экстремизма и терроризма.
24. Факторы политизации религиозного экстремизма и терроризма.
25. Истоки вступления в религиозную террористическую организацию.
26. Религиозный фундаментализм как основа религиозного экстремизма и терроризма.
27. Психология религиозного фундаменталиста.
28. Исламский фундаментализм – угроза международной и национальной безопасности России.
29. Религиозная секта – субъект религиозного экстремизма и терроризма.

30. Формы, методы, силы и средства противодействия идеологии религиозного экстремизма и терроризма в образовательной организации.
31. Молодежные субкультуры.
32. Молодежь России – объект и субъект радикализации.
33. Деструктивное поведение молодежи – источник радикализации.
34. Потенциально криминальные молодежные субкультуры.
35. Понятие молодежного экстремизма и терроризма: сущность, содержание, цели и задачи, виды идеологий.
36. Основные идеологические угрозы молодежного экстремизма и терроризма и их парирование.
37. Фундаментальные причины, объекты и субъекты молодежного экстремизма и терроризма.
38. Криминальная молодежная субкультура как основа молодежного экстремизма и терроризма.
39. Особенности молодежного экстремизма и терроризма в современной России.
40. Формы, методы, силы и средства профилактики и противодействия идеологии молодежного экстремизма и терроризма в образовательной организации.
41. Глобальное развитие информационных технологий.
42. Двойственность роли информационно-коммуникационных технологий.
43. Злоупотребление высокими технологиями как фактор возникновения кибертерроризма.
44. Общая характеристика и отличительные черты кибертерроризма.
45. Способы использования террористами Интернета.
46. Общая характеристика террористических сообществ в Интернете.
47. Интернет как идеологическая площадка для пропаганды, вербовки сторонников террористов, а также потенциальных исполнителей актов террора.
48. Профилактика и противодействие кибертерроризму в молодежной среде как важная государственная задача по обеспечению информационной безопасности общества.

Литература для самостоятельного изучения к Разделу 2.

Основная литература

1. Профилактика экстремизма в молодежной среде: учебное пособие для вузов / А. В. Мартыненко [и др.]; под общей редакцией А. В. Мартыненко, Л. А. Потаповой. — 2-е изд., перераб. и доп. — Москва: Издательство Юрайт, 2024. — 297 с. — (Высшее образование). — ISBN 978-5-534-16077-2. — Текст: электронный // Образовательная платформа Юрайт [сайт]. — URL: <https://urait.ru/bcode/539662>
2. *Кафтан, В. В.* Противодействие терроризму: учебное пособие для вузов / В. В. Кафтан. — 2-е изд., испр. и доп. — Москва: Издательство Юрайт, 2024. — 261 с. — (Высшее образование). — ISBN 978-5-534-00322-2. — Текст: электронный // Образовательная платформа Юрайт [сайт]. — URL: <https://urait.ru/bcode/536401>
3. *Константинов, В. В.* Психология экстремизма и терроризма: учебное пособие для вузов / В. В. Константинов, Р. В. Осин. — 2-е изд., перераб. и доп. — Москва: Издательство Юрайт, 2024. — 211 с. — (Высшее образование). — ISBN 978-5-534-17251-5. — Текст: электронный // Образовательная платформа Юрайт [сайт]. — URL: <https://urait.ru/bcode/544991>

Дополнительная литература

1. *Окутина, Н. Н.* Противодействие терроризму: учебное пособие для вузов / Н. Н. Окутина. — Москва: Издательство Юрайт, 2024. — 178 с. — (Высшее образование). — ISBN 978-5-534-17865-4. — Текст: электронный // Образовательная платформа Юрайт [сайт]. — URL: <https://urait.ru/bcode/533864>
2. Багмет, А. М. Расследование преступлений, связанных с экстремистской и террористической деятельностью : учебник / А. М. Багмет, В. В. Бычков, М. Ю. Зеленков ; под ред. А. М. Багмета ; Московская академия Следственного комитета Российской Федерации. — Москва: Юнити-Дана, 2019. — 720 с. — Режим доступа: по подписке. — URL: <https://biblioclub.ru/index.php?page=book&id=685781> — Библиогр.: с. 681-705. — ISBN 978-5-238-03178-1. — Текст: электронный.
3. Зеленков, М. Ю. Основы теории национальной безопасности: учебник / М. Ю. Зеленков; Академия Следственного комитета Российской Федерации. — Москва: Юнити-Дана, 2017. — 295 с. — Режим доступа: по подписке. — URL: <https://biblioclub.ru/index.php?page=book&id=473288> — Библиогр. в кн. — ISBN 978-5-238-02801-9. — Текст: электронный.
4. Зеленков, М. Ю. Духовно-нравственная безопасность Российской Федерации: учебник / М. Ю. Зеленков; Академия Следственного комитета Российской Федерации. — Москва: Юнити-Дана, 2017. — 360 с. — Режим доступа: по подписке. — URL: <https://biblioclub.ru/index.php?page=book&id=685389> — Библиогр. в кн. — ISBN 978-5-238-02954-2. — Текст: электронный.
5. Противодействие организованной преступности, экстремизму и терроризму в таблицах: учебное пособие: [16+] / М. П. Клейменов, И. М. Клейменов, Е. М. Сейбол, А. А. Урусов. — Омск: Омский государственный университет им. Ф.М. Достоевского (ОмГУ), 2021. — 96 с.: табл. — Режим доступа: по подписке. — URL: <https://biblioclub.ru/index.php?page=book&id=614060> — ISBN 978-5-7779-2544-2. — Текст: электронный.
6. Корольков, К. В. Технологии противодействия терроризму в молодежной среде: учебное пособие: [16+] / К. В. Корольков; Северо-Кавказский федеральный университет. — Ставрополь: Северо-Кавказский Федеральный университет (СКФУ), 2017. — 126 с. — Режим доступа: по подписке. — URL: <https://biblioclub.ru/index.php?page=book&id=483843> — Библиогр. в кн. — Текст: электронный.
7. Назаров, В. Л. Профилактика экстремизма в молодежной среде: учебное пособие / В. Л. Назаров, П. Е. Суслонов; Уральский федеральный университет им. первого Президента России Б. Н. Ельцина. — Екатеринбург: Издательство Уральского университета, 2018. — 207 с. — Режим доступа: по подписке. — URL: <https://biblioclub.ru/index.php?page=book&id=696006> (дата обращения: 12.02.2024). — Библиогр. в кн. — ISBN 978-5-7996-2453-8. — Текст: электронный.
8. Политический экстремизм в современном мире: учебное пособие / авт.-сост. Е. В. Галкина, Е. С. Гундарь ; Северо-Кавказский федеральный университет. — Ставрополь: Северо-Кавказский Федеральный университет (СКФУ), 2017. — 113 с. — Режим доступа: по подписке. — URL: <https://biblioclub.ru/index.php?page=book&id=467194> — Библиогр. в кн. — Текст: электронный.
9. Религиоведение и основы противодействия религиозному экстремизму: учебное пособие / Н. Д. Эриашвили, В. В. Горохова, К. С. Расоян [и др.]. — 2-е изд., перераб. и доп. — Москва: Юнити-Дана, 2020. — 208 с.: ил. — Режим доступа: по подписке. —

URL: <https://biblioclub.ru/index.php?page=book&id=615765> – Библиогр. в кн. – ISBN 978-5-238-03367-9. – Текст: электронный.

10. Противодействие организованной преступности, экстремизму и терроризму в таблицах: учебное пособие: [16+] / М. П. Клейменов, И. М. Клейменов, Е. М. Сейбол, А. А. Урусов. – Омск: Омский государственный университет им. Ф.М. Достоевского (ОмГУ), 2021. – 96 с.: табл. – Режим доступа: по подписке. – URL: <https://biblioclub.ru/index.php?page=book&id=614060> (дата обращения: 12.02.2024). – ISBN 978-5-7779-2544-2. – Текст: электронный.
11. Килясханов, Х. Ш. ОБСЕ в борьбе с терроризмом: учебное пособие / Х. Ш. Килясханов ; авт. предисл. И. В. Гончаров ; под ред. Ф. П. Васильева. – Москва: Юнити-Дана: Закон и право, 2017. – 524 с. – Режим доступа: по подписке. – URL: <https://biblioclub.ru/index.php?page=book&id=683152> – Библиогр. в кн. – ISBN 978-5-238-02427-1. – Текст: электронный.
12. Сундиев, И. Ю. Введение в оперативно-розыскную террологию: учебное пособие / И. Ю. Сундиев. – Москва: Юнити-Дана, 2017. – 191 с. – Режим доступа: по подписке. – URL: <https://biblioclub.ru/index.php?page=book&id=684717> – Библиогр. в кн. – ISBN 978-5-238-02167-6. – Текст: электронный.
13. Концепция противодействия терроризму в Российской Федерации [Электронный ресурс] // Консультант. – Режим доступа: http://www.consultant.ru/document/cons_doc_LAW_92779/
14. Федеральный закон о противодействии терроризму от 6 марта 2006 г. [Электронный ресурс] // Консультант. – Режим доступа: http://www.consultant.ru/document/cons_doc_LAW_58840/

3.3. Методические указания к самостоятельной работе по дисциплине (модулю)

Освоение слушателями программы предполагает изучение материалов дисциплин (модулей) в ходе самостоятельной работы.

Для успешного освоения дисциплины (модуля) и достижения поставленных целей необходимо внимательно ознакомиться с рабочей программой дисциплины (модуля), доступной в электронной информационно-образовательной среде РГСУ.

Следует обратить внимание на списки основной и дополнительной литературы, на предлагаемые преподавателем ресурсы информационно-телекоммуникационной сети Интернет. Эта информация необходима для самостоятельной работы обучающегося.

Для более углубленного изучения темы задания для самостоятельной работы рекомендуется выполнять параллельно с изучением данной темы. При выполнении заданий по возможности используйте наглядное представление материала.

Самостоятельная работа включает разнообразный комплекс видов и форм работы обучающихся.

РАЗДЕЛ 4. ОЦЕНОЧНЫЕ МАТЕРИАЛЫ ПО ДИСЦИПЛИНЕ (МОДУЛЮ)

4.1. Форма промежуточной аттестации обучающегося по дисциплине (модулю)

Контрольным мероприятием промежуточной аттестации обучающихся по дисциплине (модулю) является зачет, который проводится в устной форме.

4.2. Организационные основы применения балльно-рейтинговой системы оценки успеваемости обучающихся по дисциплине (модулю)

Оценка качества освоения обучающимися дисциплины (модуля) реализуется в формате балльно-рейтинговой системы оценки успеваемости обучающихся (БРСО).

БРСО в ходе текущего контроля успеваемости и промежуточной аттестации осуществляется по 100-балльной шкале.

Академический рейтинг обучающегося по дисциплине (модулю) складывается из результатов:

- текущего контроля успеваемости (максимальный текущий рейтинг обучающегося 80 рейтинговых баллов);
- промежуточной аттестации (максимальный рубежный рейтинг обучающегося 20 рейтинговых баллов).

Условия оценки освоения обучающимся дисциплины (модуля) в формате БРСО доводятся преподавателем до сведения обучающихся на первом учебном занятии, а также размещены в свободном доступе в электронной информационно-образовательной среде Университета.

4.3. Проведение текущего контроля успеваемости обучающихся по дисциплине (модулю) в соответствии с балльно-рейтинговой системой оценки успеваемости обучающегося

В течение учебного семестра до промежуточной аттестации на основании утвержденной рабочей программы дисциплины (модуля) формируется текущий рейтинг обучающегося. Текущий рейтинг обучающегося складывается как сумма рейтинговых баллов, полученных им в течение учебного семестра по всем видам учебных занятий по дисциплине (модулю).

В процессе текущего контроля оцениваются следующие действия обучающегося, направленные на освоение компетенций в рамках изучения учебной дисциплины:

- академическая активность (посещаемость учебных занятий, самостоятельное изучение содержания учебной дисциплины в электронной информационно-образовательной среде, соблюдение сроков сдачи практических заданий и текущих контрольных мероприятий и др.);
- выполнение и сдача текущих и итогового практических заданий (активное участие в групповых интерактивных занятиях (дискуссии и др.);
- прохождение рубежей текущего контроля, включая соблюдение графика их прохождения в электронной информационно-образовательной среде.

Для планирования расчета текущего рейтинга обучающегося используются следующие пропорции:

Вид учебного действия	Максимальная рейтинговая оценка, баллов
академическая активность	10
практические задания	40
<i>из них: текущие практические задания</i>	20
<i>итоговое практическое задание</i>	20
рубежи текущего контроля	30
ИТОГО:	80

В течение учебного семестра по дисциплине (модулю) обучающимся должен быть накоплен текущий рейтинг не менее 52 рейтинговых баллов (65% от максимального значения текущего рейтинга).

Необходимыми условиями допуска обучающегося к промежуточной аттестации по дисциплине являются положительное прохождение обучающимся не менее 65% рубежей текущего контроля с накоплением не менее 65% максимального рейтингового балла за каждый рубеж текущего контроля и положительное выполнение итогового практического задания с накоплением не менее 65% максимального рейтингового балла, установленного за итоговое практическое задание.

Невыполнение вышеуказанных условий является текущей академической задолженностью, которая должна быть ликвидирована обучающимся до контрольного мероприятия промежуточной аттестации.

Сведения о наличии у обучающихся текущей академической задолженности, сроках и порядке добора рейтинговых баллов для её ликвидации доводятся до обучающихся педагогическим работником.

В случае неликвидации текущей академической задолженности, педагогический работник обязан во время контрольного мероприятия промежуточной аттестации поставить обучающемуся 0 рейтинговых баллов. В этом случае ликвидация текущей академической задолженности возможна в периоды проведения повторной промежуточной аттестации.

4.4. Проведение промежуточной аттестации обучающихся по дисциплине (модулю) в соответствии с балльно-рейтинговой системой оценки успеваемости обучающегося

Промежуточная аттестация по дисциплине (модулю) проводится в соответствии с Положением о промежуточной аттестации обучающихся по основным профессиональным образовательным программам в Российском государственном социальном университете и Положением о балльно-рейтинговой системе оценки успеваемости обучающихся по основным профессиональным образовательным программам в Российском государственном социальном университете в действующей редакции.

На промежуточную аттестацию отводится 20 рейтинговых баллов.

Ответы обучающегося на контрольном мероприятии промежуточной аттестации оцениваются педагогическим работником по 20 – балльной шкале, а итоговая оценка по дисциплине (модулю) выставляется по системе зачтено / не зачтено для зачета.

Критерии выставления оценки определяются Положением о балльно-рейтинговой системе оценки успеваемости обучающихся по основным профессиональным образовательным программам высшего образования – программам бакалавриата, программам специалитета, программам магистратуры в Российском государственном социальном университете.

В процессе определения рубежного рейтинга обучающегося используется следующая шкала:

Рубежный рейтинг	Критерии оценки освоения обучающимся учебной дисциплины в ходе контрольных мероприятий промежуточной аттестации
19-20 рейтинговых баллов	обучающийся глубоко и прочно усвоил программный материал, исчерпывающе, последовательно, грамотно и логически стройно его излагает, тесно увязывает с задачами и будущей деятельностью, не затрудняется с ответом при видеоизменении задания, свободно справляется с задачами и практическими

Рубежный рейтинг	Критерии оценки освоения обучающимся учебной дисциплины в ходе контрольных мероприятий промежуточной аттестации
	заданиями, правильно обосновывает принятые решения, умеет самостоятельно обобщать и излагать материал, не допуская ошибок
16-18 рейтинговых баллов	обучающийся твердо знает программный материал, грамотно и по существу излагает его, не допуская существенных неточностей в ответе на вопрос, может правильно применять теоретические положения и владеет необходимыми умениями и навыками при выполнении практических заданий
13-15 рейтинговых баллов	обучающийся освоил основной материал, но не знает отдельных деталей, допускает неточности, недостаточно правильные формулировки, нарушает последовательность в изложении программного материала и испытывает затруднения в выполнении практических заданий
1-12 рейтинговых баллов	обучающийся не знает значительной части программного материала, допускает существенные ошибки, с большими затруднениями выполняет практические задания
0 рейтинговых баллов	не аттестован

4.5. Оценочные материалы для проведения текущей аттестации и рубежного контроля, обучающихся по дисциплине (модулю)

Перечень вопросов рубежного контроля и текущей аттестации

№ п/п	Контролируемые разделы (темы), дисциплины	Код контролируемой компетенций	Форма рубежного контроля	Вопросы/задания рубежного контроля
1.	Раздел 1. Терроризм и экстремизм – общая характеристика	УК-10	Устный опрос	<ol style="list-style-type: none"> 1. Соотношение понятий «радикализм», «экстремизм» и «терроризм». 2. Понятие и подходы к определению экстремизма и терроризма. 3. Сущностные характеристики экстремизма и терроризма. 4. Отличительные черты терроризма. 5. Современные причины терроризма и экстремизма, их классификация и тенденции. 6. Субъекты и объекты терроризма и экстремизма. 7. Радикализация – основа экстремизма и терроризма. 8. Уровни проявления терроризма. 9. Терроризм как идеология, образ мышления и действий. Терроризм как деятельность. 10. Экстремизм, терроризм и террористическая деятельность - угроза национальной безопасности России. 11. Виды экстремизма и терроризма в современной России и их идеологическая основа. 12. Особенности Москвы и Московской области по проявлению угроз экстремистского и террористического характера. 13. Виды террористических актов, их цели, мотивы и способы осуществления. 14. Общая характеристика международного законодательства в сфере борьбы с экстремизмом и терроризмом. 15. Нормативное правовое обеспечение антиэкстремистской и антитеррористической деятельности, профилактика и противодействие идеологии экстремизма терроризма в России и их классификация. 16. Законодательная и нормативная правовая база по организации профилактики и противодействия идеологии экстремизма и терроризма в России. 17. Ответственность за профилактику и противодействие идеологии экстремизму и терроризму в образовательной организации. 18. Психология терроризма. 19. Психология террориста. 20. Психология жертвы терроризма. 21. Характеристика личности экстремиста и террориста. 22. Многофакторная модель формирования сознания террориста. 23. Факторы риска формирования террористического сознания. 24. Универсальные методы вербовки экстремистов и террористов.

№ п/п	Контролируемые разделы (темы), дисциплины	Код контролируемой компетенций	Форма рубежного контроля	Вопросы/задания рубежного контроля
				25. Факторы, повышающие эффективность деятельности вербовщиков террористических и экстремистских организаций. 26. Характерные черты психологического портрета экстремиста и террориста. 27. Психология характера экстремиста и террориста. 28. Женщины и терроризм. 29. Психология совершения террористического акта. 30. Потребности индивида – основа приобщения к экстремизму и терроризму. 31. Типы личности террориста, использующего взрывные устройства. 32. Психология противодействия экстремизму и терроризму в российском обществе.
2.	Раздел 2. Классификация идеологий современного терроризма и экстремизма, их характеристика, профилактика и противодействие	УК-10	Устный опрос	1. Понятие политического экстремизма и терроризма: сущность, содержание, цели и задачи, виды идеологий. 2. «Левый» и «Правый» политический экстремизм и терроризм. 3. Основные идеологические угрозы политического экстремизма и терроризма и их парирование. 4. Фундаментальные причины, объекты и субъекты политического экстремизма и терроризма. 5. Политические потребности – основной источник политического экстремизма и терроризма. 6. Борьба за власть как основа политического экстремизма и терроризма. 7. Фундаментальные направления политического экстремизма и терроризма. 8. Основные тренды политического экстремизма и терроризма. 9. Политический экстремизм и терроризм в современной России. 10. Формы, методы, силы и средства профилактики и противодействия идеологии политического экстремизма и терроризма в образовательной организации. 11. Понятие этнического экстремизма и терроризма: сущность, содержание, цели и задачи, виды идеологий. 12. Основные идеологические угрозы этнического экстремизма и терроризма и их парирование. 13. Фундаментальные причины, объекты и субъекты этнического экстремизма и терроризма. Идентичность и этнический экстремизм и терроризм. 14. Национализм как идеологическая основа этнического экстремизма и терроризма. 15. Этнический экстремизм и терроризм в современной России. 16. Неонацизм и радикальный национализм.

№ п/п	Контролируемые разделы (темы), дисциплины	Код контролируемой компетенций	Форма рубежного контроля	Вопросы/задания рубежного контроля
				<p>17. Формы, методы, силы и средства проявления, профилактики и противодействия идеологии этнического экстремизма и терроризма в образовательной организации.</p> <p>18. Религиозная обстановка в мире и России.</p> <p>19. Правовое обеспечение свободы вероисповедания.</p> <p>20. Кластеры взаимоотношений религии и терроризма.</p> <p>21. Понятие религиозного экстремизма и терроризма: сущность, содержание, цели и задачи, виды идеологий.</p> <p>22. Основные идеологические угрозы религиозного экстремизма и терроризма и их парирование.</p> <p>23. Тенденции, вынуждающие адепта вставать на путь религиозного экстремизма и терроризма.</p> <p>24. Фундаментальные причины, объекты и субъекты религиозного экстремизма и терроризма.</p> <p>25. Факторы политизации религиозного экстремизма и терроризма.</p> <p>26. Истоки вступления в религиозную террористическую организацию.</p> <p>27. Религиозный фундаментализм как основа религиозного экстремизма и терроризма.</p> <p>28. Психология религиозного фундаменталиста.</p> <p>29. Исламский фундаментализм – угроза международной и национальной безопасности России.</p> <p>30. Религиозная секта – субъект религиозного экстремизма и терроризма.</p> <p>31. Формы, методы, силы и средства противодействия идеологии религиозного экстремизма и терроризма в образовательной организации.</p> <p>32. Молодежные субкультуры.</p> <p>33. Молодежь России – объект и субъект радикализации.</p> <p>34. Деструктивное поведение молодежи – источник радикализации.</p> <p>35. Потенциально криминальные молодежные субкультуры.</p> <p>36. Понятие молодежного экстремизма и терроризма: сущность, содержание, цели и задачи, виды идеологий.</p> <p>37. Основные идеологические угрозы молодежного экстремизма и терроризма и их парирование.</p> <p>38. Фундаментальные причины, объекты и субъекты молодежного экстремизма и терроризма.</p> <p>39. Криминальная молодежная субкультура как основа молодежного экстремизма и терроризма.</p>

№ п/п	Контролируемые разделы (темы), дисциплины	Код контролируемой компетенций	Форма рубежного контроля	Вопросы/задания рубежного контроля
				<p>40. Особенности молодежного экстремизма и терроризма в современной России.</p> <p>41. Формы, методы, силы и средства профилактики и противодействия идеологии молодежного экстремизма и терроризма в образовательной организации.</p> <p>42. Глобальное развитие информационных технологий.</p> <p>43. Двойственность роли информационно-коммуникационных технологий.</p> <p>44. Злоупотребление высокими технологиями как фактор возникновения кибертерроризма.</p> <p>45. Общая характеристика и отличительные черты кибертерроризма.</p> <p>46. Способы использования террористами Интернета.</p> <p>47. Общая характеристики террористических сообществ в Интернете.</p> <p>48. Интернет как идеологическая площадка для пропаганды, вербовки сторонников террористов, а также потенциальных исполнителей актов террора.</p> <p>49. Профилактика и противодействие кибертерроризму в молодежной среде как важная государственная задача по обеспечению информационной безопасности общества.</p>

4.6. Оценочные материалы для проведения промежуточной аттестации обучающихся по дисциплине (модулю)

Вопросы/задания для проведения промежуточной аттестации обучающихся по дисциплине (модулю)

Коды контролируемой компетенций	Вопросы /задания
УК-10	<ol style="list-style-type: none">1. Соотношение понятий «радикализм», «экстремизм» и «терроризм».2. Понятие и подходы к определению экстремизма и терроризма.3. Сущностные характеристики экстремизма и терроризма.4. Отличительные черты терроризма.5. Современные причины терроризма и экстремизма, их классификация и тенденции.6. Субъекты и объекты терроризма и экстремизма.7. Радикализация – основа экстремизма и терроризма.8. Уровни проявления терроризма.9. Терроризм как идеология, образ мышления и действий. Терроризм как деятельность.10. Экстремизм, терроризм и террористическая деятельность - угроза национальной безопасности России.11. Виды экстремизма и терроризма в современной России и их идеологическая основа.12. Особенности Москвы и Московской области по проявлению угроз экстремистского и террористического характера.13. Виды террористических актов, их цели, мотивы и способы осуществления.14. Общая характеристика международного законодательства в сфере борьбы с экстремизмом и терроризмом.15. Нормативное правовое обеспечение антиэкстремистской и антитеррористической деятельности, профилактика и противодействие идеологии экстремизма терроризма в России и их классификация.16. Законодательная и нормативная правовая база по организации профилактики и противодействия идеологии экстремизма и терроризма в России.17. Ответственность за профилактику и противодействие идеологии экстремизму и терроризму в образовательной организации.18. Психология терроризма.19. Психология террориста.20. Психология жертвы терроризма.21. Характеристика личности экстремиста и террориста.22. Многофакторная модель формирования сознания террориста.23. Факторы риска формирования террористического сознания.24. Универсальные методы вербовки экстремистов и террористов.25. Факторы, повышающие эффективность деятельности вербовщиков террористических и экстремистских организаций.26. Характерные черты психологического портрета экстремиста и террориста.27. Психология характера экстремиста и террориста.28. Женщины и терроризм.29. Психология совершения террористического акта.30. Потребности индивида – основа приобщения к экстремизму и терроризму.31. Типы личности террориста, использующего взрывные устройства.32. Психология противодействия экстремизму и терроризму в российском обществе.33. Понятие политического экстремизма и терроризма: сущность, содержание, цели и задачи, виды идеологий.34. «Левый» и «Правый» политический экстремизм и терроризм.

35. Основные идеологические угрозы политического экстремизма и терроризма и их парирование.
36. Фундаментальные причины, объекты и субъекты политического экстремизма и терроризма.
37. Политические потребности – основной источник политического экстремизма и терроризма.
38. Борьба за власть как основа политического экстремизма и терроризма.
39. Фундаментальные направления политического экстремизма и терроризма.
40. Основные тренды политического экстремизма и терроризма.
41. Политический экстремизм и терроризм в современной России.
42. Формы, методы, силы и средства профилактики и противодействия идеологии политического экстремизма и терроризма в образовательной организации.
43. Понятие этнического экстремизма и терроризма: сущность, содержание, цели и задачи, виды идеологий.
44. Основные идеологические угрозы этнического экстремизма и терроризма и их парирование.
45. Фундаментальные причины, объекты и субъекты этнического экстремизма и терроризма. Идентичность и этнический экстремизм и терроризм.
46. Национализм как идеологическая основа этнического экстремизма и терроризма.
47. Этнический экстремизм и терроризм в современной России.
48. Неонацизм и радикальный национализм.
49. Формы, методы, силы и средства проявления, профилактики и противодействия идеологии этнического экстремизма и терроризма в образовательной организации.
50. Религиозная обстановка в мире и России.
51. Правовое обеспечение свободы вероисповедания.
52. Кластеры взаимоотношений религии и терроризма.
53. Понятие религиозного экстремизма и терроризма: сущность, содержание, цели и задачи, виды идеологий.
54. Основные идеологические угрозы религиозного экстремизма и терроризма и их парирование.
55. Тенденции, вынуждающие адепта вставать на путь религиозного экстремизма и терроризма.
56. Фундаментальные причины, объекты и субъекты религиозного экстремизма и терроризма.
57. Факторы политизации религиозного экстремизма и терроризма.
58. Истоки вступления в религиозную террористическую организацию.
59. Религиозный фундаментализм как основа религиозного экстремизма и терроризма.
60. Психология религиозного фундаменталиста.
61. Исламский фундаментализм – угроза международной и национальной безопасности России.
62. Религиозная секта – субъект религиозного экстремизма и терроризма.
63. Формы, методы, силы и средства противодействия идеологии религиозного экстремизма и терроризма в образовательной организации.
64. Молодежные субкультуры.
65. Молодежь России – объект и субъект радикализации.
66. Деструктивное поведение молодежи – источник радикализации.
67. Потенциально криминальные молодежные субкультуры.
68. Понятие молодежного экстремизма и терроризма: сущность, содержание, цели и задачи, виды идеологий.
69. Основные идеологические угрозы молодежного экстремизма и терроризма и их парирование.
70. Фундаментальные причины, объекты и субъекты молодежного экстремизма и терроризма.
71. Криминальная молодежная субкультура как основа молодежного экстремизма и терроризма.

	<p>72. Особенности молодежного экстремизма и терроризма в современной России.</p> <p>73. Формы, методы, силы и средства профилактики и противодействия идеологии молодежного экстремизма и терроризма в образовательной организации.</p> <p>74. Глобальное развитие информационных технологий.</p> <p>75. Двойственность роли информационно-коммуникационных технологий.</p> <p>76. Злоупотребление высокими технологиями как фактор возникновения кибертерроризма.</p> <p>77. Общая характеристика и отличительные черты кибертерроризма.</p> <p>78. Способы использования террористами Интернета.</p> <p>79. Общая характеристики террористических сообществ в Интернете.</p> <p>80. Интернет как идеологическая площадка для пропаганды, вербовки сторонников террористов, а также потенциальных исполнителей актов террора.</p> <p>81. Профилактика и противодействие кибертерроризму в молодежной среде как важная государственная задача по обеспечению информационной безопасности общества.</p>
--	---

РАЗДЕЛ 5. УСЛОВИЯ РЕАЛИЗАЦИИ ДИСЦИПЛИНЫ (МОДУЛЯ)

5.1. Перечень основной и дополнительной учебной литературы для освоения дисциплины (модуля)

5.1.1. Основная литература

1. Профилактика экстремизма в молодежной среде: учебное пособие для вузов / А. В. Мартыненко [и др.]; под общей редакцией А. В. Мартыненко, Л. А. Потаповой. — 2-е изд., перераб. и доп. — Москва: Издательство Юрайт, 2024. — 297 с. — (Высшее образование). — ISBN 978-5-534-16077-2. — Текст: электронный // Образовательная платформа Юрайт [сайт]. — URL: <https://urait.ru/bcode/539662>
2. *Кафтан, В. В.* Противодействие терроризму: учебное пособие для вузов / В. В. Кафтан. — 2-е изд., испр. и доп. — Москва: Издательство Юрайт, 2024. — 261 с. — (Высшее образование). — ISBN 978-5-534-00322-2. — Текст: электронный // Образовательная платформа Юрайт [сайт]. — URL: <https://urait.ru/bcode/536401>
3. *Константинов, В. В.* Психология экстремизма и терроризма: учебное пособие для вузов / В. В. Константинов, Р. В. Осин. — 2-е изд., перераб. и доп. — Москва: Издательство Юрайт, 2024. — 211 с. — (Высшее образование). — ISBN 978-5-534-17251-5. — Текст: электронный // Образовательная платформа Юрайт [сайт]. — URL: <https://urait.ru/bcode/544991>

5.1.2. Дополнительная литература

1. *Окутина, Н. Н.* Противодействие терроризму: учебное пособие для вузов / Н. Н. Окутина. — Москва: Издательство Юрайт, 2024. — 178 с. — (Высшее образование). — ISBN 978-5-534-17865-4. — Текст: электронный // Образовательная платформа Юрайт [сайт]. — URL: <https://urait.ru/bcode/533864>
2. Багмет, А. М. Расследование преступлений, связанных с экстремистской и террористической деятельностью: учебник / А. М. Багмет, В. В. Бычков, М. Ю. Зеленков; под ред. А. М. Багмета; Московская академия Следственного комитета Российской Федерации. — Москва: Юнити-Дана, 2019. — 720 с. — Режим доступа: по подписке. —

- URL: <https://biblioclub.ru/index.php?page=book&id=685781> – Библиогр.: с. 681-705. – ISBN 978-5-238-03178-1. – Текст: электронный.
3. Зеленков, М. Ю. Основы теории национальной безопасности: учебник / М. Ю. Зеленков; Академия Следственного комитета Российской Федерации. – Москва: Юнити-Дана, 2017. – 295 с. – Режим доступа: по подписке. – URL: <https://biblioclub.ru/index.php?page=book&id=473288> – Библиогр. в кн. – ISBN 978-5-238-02801-9. – Текст: электронный.
 4. Зеленков, М. Ю. Духовно-нравственная безопасность Российской Федерации: учебник / М. Ю. Зеленков; Академия Следственного комитета Российской Федерации. – Москва: Юнити-Дана, 2017. – 360 с. – Режим доступа: по подписке. – URL: <https://biblioclub.ru/index.php?page=book&id=685389> – Библиогр. в кн. – ISBN 978-5-238-02954-2. – Текст: электронный.
 5. Противодействие организованной преступности, экстремизму и терроризму в таблицах: учебное пособие: [16+] / М. П. Клейменов, И. М. Клейменов, Е. М. Сейбол, А. А. Урусов. – Омск: Омский государственный университет им. Ф.М. Достоевского (ОмГУ), 2021. – 96 с.: табл. – Режим доступа: по подписке. – URL: <https://biblioclub.ru/index.php?page=book&id=614060> – ISBN 978-5-7779-2544-2. – Текст: электронный.
 6. Корольков, К. В. Технологии противодействия терроризму в молодежной среде: учебное пособие: [16+] / К. В. Корольков; Северо-Кавказский федеральный университет. – Ставрополь: Северо-Кавказский Федеральный университет (СКФУ), 2017. – 126 с. – Режим доступа: по подписке. – URL: <https://biblioclub.ru/index.php?page=book&id=483843> – Библиогр. в кн. – Текст: электронный.
 7. Назаров, В. Л. Профилактика экстремизма в молодежной среде: учебное пособие / В. Л. Назаров, П. Е. Суслонов; Уральский федеральный университет им. первого Президента России Б. Н. Ельцина. – Екатеринбург: Издательство Уральского университета, 2018. – 207 с. – Режим доступа: по подписке. – URL: <https://biblioclub.ru/index.php?page=book&id=696006> (дата обращения: 12.02.2024). – Библиогр. в кн. – ISBN 978-5-7996-2453-8. – Текст: электронный.
 8. Политический экстремизм в современном мире: учебное пособие / авт.-сост. Е. В. Галкина, Е. С. Гундарь ; Северо-Кавказский федеральный университет. – Ставрополь: Северо-Кавказский Федеральный университет (СКФУ), 2017. – 113 с. – Режим доступа: по подписке. – URL: <https://biblioclub.ru/index.php?page=book&id=467194> – Библиогр. в кн. – Текст: электронный.
 9. Религиоведение и основы противодействия религиозному экстремизму: учебное пособие / Н. Д. Эриашвили, В. В. Горохова, К. С. Расоян [и др.]. – 2-е изд., перераб. и доп. – Москва: Юнити-Дана, 2020. – 208 с.: ил. – Режим доступа: по подписке. – URL: <https://biblioclub.ru/index.php?page=book&id=615765> – Библиогр. в кн. – ISBN 978-5-238-03367-9. – Текст: электронный.
 10. Противодействие организованной преступности, экстремизму и терроризму в таблицах: учебное пособие: [16+] / М. П. Клейменов, И. М. Клейменов, Е. М. Сейбол, А. А. Урусов. – Омск: Омский государственный университет им. Ф.М. Достоевского (ОмГУ), 2021. – 96 с.: табл. – Режим доступа: по подписке. – URL: <https://biblioclub.ru/index.php?page=book&id=614060> (дата обращения: 12.02.2024). – ISBN 978-5-7779-2544-2. – Текст: электронный.

11. Килясханов, Х. Ш. ОБСЕ в борьбе с терроризмом: учебное пособие / Х. Ш. Килясханов ; авт. предисл. И. В. Гончаров ; под ред. Ф. П. Васильева. – Москва: Юнити-Дана: Закон и право, 2017. – 524 с. – Режим доступа: по подписке. – URL: <https://biblioclub.ru/index.php?page=book&id=683152> – Библиогр. в кн. – ISBN 978-5-238-02427-1. – Текст: электронный.
12. Сундиев, И. Ю. Введение в оперативно-розыскную террологию: учебное пособие / И. Ю. Сундиев. – Москва: Юнити-Дана, 2017. – 191 с. – Режим доступа: по подписке. – URL: <https://biblioclub.ru/index.php?page=book&id=684717> – Библиогр. в кн. – ISBN 978-5-238-02167-6. – Текст: электронный.
13. Концепция противодействия терроризму в Российской Федерации [Электронный ресурс] // Консультант. – Режим доступа: http://www.consultant.ru/document/cons_doc_LAW_92779/
14. Федеральный закон о противодействии терроризму от 6 марта 2006 г. [Электронный ресурс] // Консультант. – Режим доступа: http://www.consultant.ru/document/cons_doc_LAW_58840/

5.2 Перечень ресурсов информационно-коммуникационной сети «Интернет», необходимых для освоения дисциплины (модуля)

№ №	Название электронного ресурса	Описание электронного ресурса	Используемый для работы адрес
1.	ЭБС «Университетская библиотека онлайн»	Электронная библиотека, обеспечивающая доступ высших и средних учебных заведений, публичных библиотек и корпоративных пользователей к наиболее востребованным материалам по всем отраслям знаний от ведущих российских издательств	http://biblioclub.ru/
2.	Научная электронная библиотека eLIBRARY.ru	Крупнейший российский информационно-аналитический портал в области науки, технологии, медицины и образования, содержащий рефераты и полные тексты более 34 млн научных публикаций и патентов	http://elibrary.ru/
3.	Образовательная платформа Юрайт	Электронно-библиотечная система для ВУЗов, ССУЗов, обеспечивающая доступ к учебникам, учебной и методической литературе по различным дисциплинам.	https://urait.ru/
4.	База данных "EastView"	Полнотекстовая база данных периодических изданий	https://dlib.eastview.com
5.	Электронная библиотека "Grebennikon"	Библиотека предоставляет доступ более чем к 30 журналам, выпускаемых Издательским домом "Гребенников".	https://grebennikon.ru/

5.3 Методические указания для обучающихся по освоению дисциплины (модуля)

Освоение обучающимся дисциплины (модуля) предполагает изучение материалов дисциплины (модуля) на аудиторных занятиях и в ходе самостоятельной работы. Аудиторные занятия проходят в форме лекционных и практических занятий.

При подготовке к аудиторным занятиям необходимо помнить особенности каждой формы его проведения.

Подготовка к учебному занятию лекционного типа заключается в следующем.

С целью обеспечения успешного обучения обучающийся должен готовиться к лекции, поскольку она является важнейшей формой организации учебного процесса, поскольку:

- знакомит с новым учебным материалом;
- разъясняет учебные элементы, трудные для понимания;
- систематизирует учебный материал;
- ориентирует в учебном процессе.

С этой целью:

- внимательно прочитайте материал предыдущей лекции;
- ознакомьтесь с учебным материалом по учебнику и учебным пособиям с темой прочитанной лекции;
- внесите дополнения к полученным ранее знаниям по теме лекции на полях лекционной тетради;
- запишите возможные вопросы, которые вы зададите лектору на лекции по материалу изученной лекции;
- постарайтесь уяснить место изучаемой темы в своей подготовке;
- узнайте тему предстоящей лекции (по тематическому плану, по информации лектора) и запишите информацию, которой вы владеете по данному вопросу.

Подготовка к практическому занятию

При подготовке и работе во время проведения практического занятия следует обратить внимание на следующие моменты: на процесс предварительной подготовки, на работу во время занятия, обработку полученных результатов, исправление полученных замечаний.

Предварительная подготовка к практическому занятию заключается в изучении теоретического материала в отведенное для самостоятельной работы время, ознакомление с инструктивными материалами с целью осознания задач практического занятия, техники безопасности при работе с приборами, веществами.

Работа во время проведения практического занятия включает:

- консультирование студентов преподавателями и вспомогательным персоналом с целью предоставления исчерпывающей информации, необходимой для самостоятельного выполнения предложенных преподавателем задач;
- самостоятельное выполнение заданий согласно обозначенной учебной программой тематики.

Обработка, обобщение полученных результатов проводится обучающимися самостоятельно или под руководством преподавателя (в зависимости от степени сложности поставленных задач). В результате оформляется индивидуальный отчет. Подготовленная к сдаче на контроль и оценку работа сдается преподавателю. Форма отчетности может быть письменная, устная или две одновременно. Главным результатом в данном случае служит получение положительной оценки по каждому практическому занятию. Это является необходимым условием при проведении рубежного контроля и допуска к зачету. При получении неудовлетворительных результатов обучающийся имеет право в дополнительное время передать преподавателю работу до проведения промежуточной аттестации.

5.4 Информационно-технологическое обеспечение образовательного процесса по дисциплины (модуля)

5.4.1. Средства информационных технологий

1. Персональные компьютеры;

2. Средства доступа в Интернет;
3. Проектор.

5.4.2. Лицензионное и свободно распространяемое программное обеспечение, в том числе отечественного производства:

1. Операционная система: Astra Linux SE
2. Пакет офисных программ: LibreOffice
3. Справочная система Консультант+
4. Okular или Acrobat Reader DC
5. Ark или 7-zip
6. User Gate
7. TrueConf (client)

5.4.3. Информационные справочные системы и профессиональные базы данных

№ №	Название электронного ресурса	Описание электронного ресурса	Используемый для работы адрес
1.	ЭБС «Университетская библиотека онлайн»	Электронная библиотека, обеспечивающая доступ высших и средних учебных заведений, публичных библиотек и корпоративных пользователей к наиболее востребованным материалам по всем отраслям знаний от ведущих российских издательств	http://biblioclub.ru/
2.	Научная электронная библиотека eLIBRARY.ru	Крупнейший российский информационно-аналитический портал в области науки, технологии, медицины и образования, содержащий рефераты и полные тексты более 34 млн научных публикаций и патентов	http://elibrary.ru/
3.	Образовательная платформа Юрайт	Электронно-библиотечная система для ВУЗов, ССУЗов, обеспечивающая доступ к учебникам, учебной и методической литературе по различным дисциплинам.	https://urait.ru/
4.	База данных "EastView"	Полнотекстовая база данных периодических изданий	https://dlib.eastview.com
5.	Электронная библиотека "Grebennikon"	Библиотека предоставляет доступ более чем к 30 журналам, выпускаемых Издательским домом "Гребенников".	https://grebennikon.ru/

5.5. Материально-техническое обеспечение образовательного процесса по дисциплине (модулю)

Для изучения дисциплины (модуля) используются:

Учебная аудитория для занятий лекционного типа оснащена специализированной мебелью: стол для преподавателя, парты, стулья, доска для написания мелом; техническими средствами обучения видеопроекционное оборудование, средства звуковоспроизведения, экран и имеющие выход в сеть Интернет, а также демонстрационными печатными пособиями.

Учебная аудитория для занятий семинарского типа: оснащена специализированной мебелью: стол для преподавателя, парты, стулья, доска для написания мелом; техническими средствами обучения видеопроекционное оборудование, средства звуковоспроизведения, экран и

имеющие выход в сеть Интернет, а также демонстрационными печатными пособиями и демонстрационными материалами.

Помещения для самостоятельной работы обучающихся: оснащены специализированной мебелью (парты, стулья) техническими средствами обучения (персональные компьютеры с доступом в сеть Интернет и обеспечением доступа в электронно-информационную среду университета, программным обеспечением).

5.6. Образовательные технологии

При реализации дисциплины (модуля) применяются различные образовательные технологии, в том числе технологии электронного обучения.

Освоение дисциплины (модуля) предусматривает использование в учебном процессе активных и интерактивных форм проведения учебных занятий в форме разбор конкретных ситуаций в сочетании с внеаудиторной работой с целью формирования и развития профессиональных навыков обучающихся.

При освоении дисциплины (модуля) предусмотрено применением электронного обучения и дистанционных образовательных технологий.

Учебные часы дисциплины (модуля) предусматривают классическую контактную работу преподавателя с обучающимся в аудитории и контактную работу посредством электронной информационно-образовательной среды в синхронном и асинхронном режиме (вне аудитории) посредством применения возможностей компьютерных технологий (электронная почта, электронный учебник, тестирование, вебинар, видеофильм, презентация, форум и др.).

В рамках дисциплины (модуля) предусмотрены встречи с руководителями и работниками организаций, деятельность которых связана с *направленностью* реализуемой основной профессиональной образовательной программы.

ЛИСТ РЕГИСТРАЦИИ ИЗМЕНЕНИЙ

№ п/п	Содержание изменения	Реквизиты документа об утверждении изменения	Дата введения изменения
1.	Рабочая программа дисциплины (модуля) актуализирована	Протокол заседания кафедры № 6 от «15» февраля 2024 года	<u>01.09.2024</u>



Министерство науки и высшего образования Российской Федерации
Федеральное государственное бюджетное образовательное
учреждение высшего образования
«Российский государственный социальный университет»

УТВЕРЖДАЮ

Декан факультета политических
и социальных технологий

_____/Пивнева С.В./

31 января 2024 года.

РАБОЧАЯ ПРОГРАММА ДИСЦИПЛИНЫ (МОДУЛЯ)
ОСНОВЫ РОССИЙСКОЙ ГОСУДАРСТВЕННОСТИ

Направление подготовки
«Физическая культура»

Направленность
«Физкультурное образование»

ОБРАЗОВАТЕЛЬНАЯ ПРОГРАММА ВЫСШЕГО ОБРАЗОВАНИЯ –
ПРОГРАММА БАКАЛАВРИАТА

Форма обучения
Очная, заочная

Москва, 2024 г.


Рабочая программа дисциплины (модуля) «Основы российской государственности» разработана на основании федерального государственного образовательного стандарта высшего образования – *бакалавриата* по направлению подготовки 49.03.01 *Физическая культура*, утвержденного приказом Министерства науки и высшего образования Российской Федерации от 19.09.2017 № 940, с изменениями от 08.02.2021 № 1456, учебного плана по основной профессиональной образовательной программе высшего образования - программе *бакалавриата* по направлению подготовки 49.03.01. Физическая культура (далее – «ОПОП»).

Рабочая программа дисциплины (модуля) разработана рабочей группой в составе: к.ю.н., доцент Афонин М.В., ст. преп. Кривова А.Л.

Рабочая программа дисциплины (модуля) обсуждена и утверждена на заседании кафедры социально-политических институтов, процессов и технологий.

Протокол № 7 от «31» января 2024 года.

Заведующий кафедрой,
к.ю.н., доцент



Афонин М.В.

СОДЕРЖАНИЕ

РАЗДЕЛ 1. ПАСПОРТ РАБОЧЕЙ ПРОГРАММЫ УЧЕБНОЙ ДИСЦИПЛИНЫ (МОДУЛЯ)	4
1.1. Цели освоения дисциплины (модуля)	4
1.2. Планируемые результаты обучения по дисциплине (модулю) в рамках планируемых результатов освоения основной профессиональной образовательной программы высшего образования – программы бакалавриата, соотнесенные с установленными индикаторами достижения компетенций	4
РАЗДЕЛ 2. СТРУКТУРА И СОДЕРЖАНИЕ ДИСЦИПЛИНЫ (МОДУЛЯ)	5
2.1 Объем дисциплины (модуля), включая контактную работу обучающегося с педагогическими работниками и самостоятельную работу обучающегося	5
2.2. Учебно-тематический план учебной дисциплины (модуля)	6
2.3. Содержание дисциплины (модуля)	8
РАЗДЕЛ 3. УЧЕБНО-МЕТОДИЧЕСКОЕ ОБЕСПЕЧЕНИЕ САМОСТОЯТЕЛЬНОЙ РАБОТЫ ОБУЧАЮЩИХСЯ ПО ДИСЦИПЛИНЕ (МОДУЛЮ)	12
3.1. Виды самостоятельной работы обучающихся по дисциплине (модулю)	12
3.2 Задания для самостоятельной работы	12
3.3 Методические указания к самостоятельной работе по дисциплине (модулю)	14
РАЗДЕЛ 4. ОЦЕНОЧНЫЕ МАТЕРИАЛЫ ПО ДИСЦИПЛИНЕ (МОДУЛЮ)	15
4.1. Форма промежуточной аттестации обучающегося по учебной дисциплине	15
4.2. Оценочные материалы, определяющие процедуры оценивания знаний, умений, навыков и (или) опыта деятельности, характеризующих этапы формирования компетенций	15
4.2.1 Организационные основы применения балльно-рейтинговой системы оценки успеваемости обучающихся по дисциплине (модулю)	15
4.2.2. Проведение текущего контроля успеваемости обучающихся по дисциплине (модулю) в соответствии с балльно-рейтинговой системой оценки успеваемости обучающегося	15
4.2.3. Проведение промежуточной аттестации обучающихся по дисциплине (модулю) в соответствии с балльно-рейтинговой системой оценки успеваемости обучающегося	16
4.3. Перечень заданий для проведения текущей и промежуточной оценки знаний, умений, навыков и (или) опыта деятельности, характеризующих этапы формирования компетенций	17
4.3.1. Оценочные материалы для проведения текущей аттестации и рубежного контроля, обучающихся по дисциплине (модулю)	17
4.3.2. Оценочные материалы для проведения промежуточной аттестации обучающихся по дисциплине (модулю)	26
РАЗДЕЛ 5. УСЛОВИЯ РЕАЛИЗАЦИИ ДИСЦИПЛИНЫ (МОДУЛЯ)	27
5.1. Перечень основной и дополнительной учебной литературы для освоения дисциплины (модуля)	27
5.1.1. Основная литература	27
5.1.2. Дополнительная литература	27
5.2 Перечень ресурсов информационно-коммуникационной сети «Интернет», необходимых для освоения дисциплины(модуля)	28
5.3 Методические указания для обучающихся по освоению дисциплины (модуля)	28
5.4 Информационно-технологическое обеспечение образовательного процесса по дисциплины (модуля)	29
5.4.1. Средства информационных технологий	29
5.4.2. Лицензионное и свободно распространяемое программное обеспечение, в том числе отечественного производства:	29
5.4.3. Информационные справочные системы и профессиональные базы данных	29
5.5 Материально-техническое обеспечение образовательного процесса по дисциплине (модулю)	30
5.6 Образовательные технологии	30
ЛИСТ РЕГИСТРАЦИИ ИЗМЕНЕНИЙ	32

РАЗДЕЛ 1. ПАСПОРТ РАБОЧЕЙ ПРОГРАММЫ ДИСЦИПЛИНЫ (МОДУЛЯ)

1.1. Цели освоения дисциплины (модуля)

Цель дисциплины (модуля) заключается в получении обучающимися знаний и практических навыков, способствующих осознанию обучающимися принадлежности к российскому обществу, развитием чувства патриотизма и гражданственности, формированием духовно-нравственного и культурного фундамента развитой и цельной личности, которая имеет устойчивое представление об особенностях исторического пути российского государства и самобытности его политической организации, с их последующим применением в профессиональной деятельности.

Задачи дисциплины (модуля):

1. изучить особенности важнейших этапов исторического развития отечественной государственности и правовой системы, необходимые для формирования гражданской позиции;
2. представить особенности современной политической организации российского общества, взаимоотношение российского государства и общества в федеративном измерении;
3. исследовать наиболее вероятные внешние и внутренние вызовы, стоящие перед российской государственностью в настоящий момент, и обозначить сценарии её перспективного развития.

1.2. Планируемые результаты обучения по дисциплине (модулю) в рамках планируемых результатов освоения основной профессиональной образовательной программы высшего образования – программы *бакалавриата*, соотнесенные с установленными индикаторами достижения компетенций

Процесс освоения дисциплины (модуля) направлен на формирование у обучающихся следующих компетенций: УК-5 в соответствии с учебным планом.

В результате освоения дисциплины (модуля) обучающийся должен демонстрировать следующие результаты:

Категория компетенций	Код компетенции Формулировка компетенции	Код и наименование индикатора достижения компетенции	Результаты обучения
Межкультурное взаимодействие	УК-5 Способен воспринимать межкультурное разнообразие общества в социально-историческом, этическом и философском контекстах	УК-5.1 Понимает многообразие культур и цивилизаций в их взаимодействии, закономерности и этапы развития духовной и материальной культуры народов мира, основные подходы к изучению культурных явлений.	<i>Знать:</i> историю развития и современные особенности политической организации российского общества, специфику его трансформации, ценностное обеспечение традиционных институциональных решений и особую поливариантность взаимоотношений российского государства и общества в федеративном измерении; <i>Уметь:</i> проявлять в своём поведении уважительное

		<p>УК-5.2 Понимает необходимость восприятия и учета межкультурного разнообразия общества в социально-историческом, этическом и философском контекстах.</p> <p>УК-5.3 Выделяет и анализирует особенности межкультурного взаимодействия, обусловленные различием этических, религиозных и ценностных систем.</p>	<p>отношение к историческому наследию и социокультурным традициям различных социальных групп, опирающееся на знание этапов исторического развития России в контексте мировой истории и культурных традиций мира; проводить аргументированную дискуссию по проблемам мировоззренческого, общественного и личностного характера.</p>
--	--	--	--

РАЗДЕЛ 2. СТРУКТУРА И СОДЕРЖАНИЕ ДИСЦИПЛИНЫ (МОДУЛЯ)

2.1 Объем дисциплины (модуля), включая контактную работу обучающегося с педагогическими работниками и самостоятельную работу обучающегося

Общая трудоемкость дисциплины (модуля) составляет 2 зачетные единицы.

Очная форма обучения

Вид учебной работы	Всего часов	Семестры
		2
Контактная работа обучающихся с педагогическими работниками	54	54
Лекционные занятия	18	18
<i>из них: в форме практической подготовки</i>		
Практические занятия	36	36
<i>из них: в форме практической подготовки</i>		
Самостоятельная работа обучающихся	9	9
Контроль промежуточной аттестации	9	9
Форма промежуточной аттестации		зачёт
ОБЪЕМ ДИСЦИПЛИНЫ (МОДУЛЯ) В ЧАСАХ	72	72

Заочная форма обучения

Вид учебной работы	Всего часов	Курс 1
		Сессия 1-2
Контактная работа обучающихся с педагогическими работниками	8	8
Лекционные занятия	4	4
<i>из них: в форме практической подготовки</i>		
Практические занятия	4	4
<i>из них: в форме практической подготовки</i>		
Самостоятельная работа обучающихся	60	60
Контроль промежуточной аттестации	4	4
Форма промежуточной аттестации		зачёт
ОБЪЕМ ДИСЦИПЛИНЫ (МОДУЛЯ) В ЧАСАХ	72	72

2.2. Учебно-тематический план учебной дисциплины (модуля)

Очной формы обучения

Раздел, тема	Виды учебной работы, академических часов										
	Всего	Самостоятельная работа	Контактная работа обучающихся с педагогическими работниками								
			Всего	Лекционные занятия	<i>из них: в форме практической подготовки</i>	Практические занятия	<i>из них: в форме практической</i>	Лабораторные занятия	<i>из них: в форме практической</i>	Консультации	<i>из них: в форме практической</i>
Семестр 2											
Раздел 1. Фундаментальные особенности Российского государства	31	5	26	8		18					
Тема 1.1. «Что такое Россия»	14	2	12	4		8					

Раздел, тема	Виды учебной работы, академических часов										
	Всего	Самостоятельная работа	Контактная работа обучающихся с педагогическими работниками								
			Всего	Лекционные занятия	из них: в форме практической подготовки	Практические занятия	из них: в форме практической	Лабораторные занятия	из них: в форме практической	Консультации	из них: в форме практической
Тема 1.2. Российское государство-цивилизация	17	3	14	4		10					
Раздел 2. Российская Федерация: настоящее и будущее	32	4	28	10		18					
Тема 2.1. Политическое устройство России	18	2	16	6		10					
Тема 2.2. Вызовы будущего и развитие страны	14	2	12	4		8					
Контроль промежуточной аттестации (час)	9										
Форма промежуточной аттестации	Зачет										
Общий объем часов по дисциплине (модулю)	72	9	36	18		36					

Заочной формы обучения

Раздел, тема	Виды учебной работы, академических часов										
	Всего	Самостоятельная работа	Контактная работа обучающихся с педагогическими работниками								
			Всего	Лекционные занятия из них: в форме практической подготовки	Практические занятия из них: в форме практической	Лабораторные занятия из них: в форме практической	Консультации из них: в форме практической				
Курс 1, сессия 1-2											
Раздел 1. Фундаментальные особенности Российского государства	34	30	4	2		2					
Тема 1.1. «Что такое Россия»	17	15	2	1		1					
Тема 1.2. Российское государство-цивилизация	17	15	2	1		1					
Раздел 2. Российская Федерация: настоящее и будущее	34	30	4	2		2					
Тема 2.1. Политическое устройство России	17	15	2	1		1					
Тема 2.2. Вызовы будущего и развитие страны	17	15	2	1		1					
Контроль промежуточной аттестации (час)	4										
Форма промежуточной аттестации	Зачет										
Общий объем часов по дисциплине (модулю)	72	60	8	4		4					

2.3. Содержание дисциплины (модуля)

РАЗДЕЛ 1. ФУНДАМЕНТАЛЬНЫЕ ОСОБЕННОСТИ РОССИЙСКОГО ГОСУДАРСТВА

Тема 1.1. «Что такое Россия»

Перечень изучаемых элементов содержания

Многообразие России: природно-географическое, социально-политическое, социокультурное измерение и характеристики современной России. Необходимость системного характера деятельности по сохранению и воспроизводству российской государственности, многоукладного характера ее культуры. От многообразия страны к многомерности общественных отношений. Многонациональная отечественная культура. Историческое разнообразие субъектов, процессов и явлений (ценности, символы). Современное социально-экономическое развитие страны (хозяйственная специализация российских регионов). Политическая многомерность российской политики (федеративное единство).

Роль личности в российской истории. Герои России: общегосударственное и региональное. 4 измерения героического: выдающиеся политические и государственные деятели (а), выдающиеся ученые (б), выдающиеся деятели культуры (в) и выдающиеся образцы служения и самопожертвования во имя Родины (г). От опыта прошлого к героизму современности. Герои настоящего. Презентация ключевых испытаний, пережитых Россией, и побед, одержанных российским обществом. Исторические, географические причины вызовов. Презентация ключевых символов России. Символы общенациональные и местные (субъектов). Внутренняя репрезентация традиционных исторических символов и война с российскими символами как часть «руссофобии».

Тема 1.2. Российское государство-цивилизация

Перечень изучаемых элементов содержания

Цивилизационный подход как методология исследования общественных процессов. Цивилизационный подход и его базовые категории (цивилизация, прогресс, стадии развития, цикличность, «столкновение цивилизаций», многополярность, детерминизм, релятивизм, глобализация, «евразийство»). Ключевые принципы цивилизации (длительное историческое развитие, преемственная целостность политической и моральной философии, значительное культурное и социально-экономическое влияние, отдельные системы мировоззрений), основания цивилизационного размежевания (военные, географические, религиозные и пр.), Странники мирового и российского цивилизационного подхода (А.С. Хомяков, Н.Я. Данилевский, К.Н. Леонтьев, В.И. Ламанский, Н.С. Трубецкой, П.Н. Савицкий, Л.Н. Гумилев, А.С. Панарин, В.Л. Цымбурский, А.В. Коротаев, Ф. Гизо, А. Тойнби, О. Шпенглер, С. Хантингтон). Цивилизационный подход и другие научные парадигмы (формационный подход, национализм, социальный конструкционизм). «Национальное государство», «государствонация» и «государства-цивилизации». Перспективы применения цивилизационного подхода в анализе стадий развития человеческих сообществ. Проблемное отношение цивилизационного подхода к категориям детерминизма, прогресса и актуальных процессов современности.

Ценностные константы российской цивилизации (единство многообразия, сила и ответственность, согласие и сотрудничество, любовь и доверие, созидание и развитие). Миссия цивилизационного развития России в работах отечественных философов, историков, юристов, политиков, деятелей культуры. Историко-политические основания российской цивилизации (консерватизм, коммунитаризм, солидаризм и космизм российской религиозной философии). Цивилизационный транзит России: от родоплеменной и феодальной раздробленности к имперско-цивилизационному проекту и федеративно-цивилизационному типу. Роль цивилизационного фактора в интеграционных проектах. Аккультурационные практики (гражданская идентичность, государственный патриотизм, формирование институтов социализации и соответствующей политики памяти. Политико-философское сопровождение цивилизационного развития. Россия и цивилизационные образования современности (китайский, индийский, персидско-иранский, тюркский, иберо-американский).

ЗАДАНИЯ К ПРАКТИЧЕСКИМ ЗАНЯТИЯМ РАЗДЕЛА 1

Тема практического занятия 1.1. «Что такое Россия»

Форма практического задания: дискуссия.

Примерный перечень вопросов:

1. Приведите примеры исторических событий, которые стали испытанием для народа и страны, и привело к победе.
2. Проследите процесс преодоления испытаний через историю собственной семьи.
3. Российские регионы в сравнительном аспекте.
4. Культурное разнообразие народов России.
5. Герой нашего времени. Кто он?

Тема практического занятия 1.2. Российское государство-цивилизация

Форма практического задания: дискуссия.

Примерный перечень вопросов:

1. В какой степени цивилизационный подход применим в отношении различных сообществ?
2. Какие исторические этапы в развитии российской цивилизации вы можете назвать?
3. Какие факторы на разных исторических этапах влияли на развитие российской цивилизации?
4. Можно ли утверждать, что на развитие российской цивилизации на разных исторических этапах влияли природно-географические факторы? Если – да, то каким образом?
5. В какие периоды русской истории происходила защита добра и правды ценой самопожертвования русского народа?

РУБЕЖНЫЙ КОНТРОЛЬ К РАЗДЕЛУ 1: форма рубежного контроля – тестирование.

РАЗДЕЛ 2. РОССИЙСКАЯ ФЕДЕРАЦИЯ: НАСТОЯЩЕЕ И БУДУЩЕЕ

Тема 2.1. Политическое устройство России

Перечень изучаемых элементов содержания

Власть, государство как категории аппарата общественных наук. Концепции политических систем и политических режимов. Конституционные принципы и разделение властей. Принцип разделения властей и демократия. Объективное представление российских государственных и общественных институтов, их истории и ключевых причинно-следственных связей последних лет социальной трансформации.

Конституция России. Основы конституционного строя России. Особенности современного российского политического класса. Генеалогия ведущих политических институтов, их история причины и следствия их трансформации. Уровни организации власти в РФ. Конфигурации российской государственности в текущем институциональном измерении. Региональная и муниципальная политика. Сопряжение деятельности федерального центра, субъектов федерации и органов местного самоуправления. Многообразие российской политики и многоуровневость ее работы. Политика и культура. Стратегическое планирование: национальные проекты и государственные программы Государственные проекты и их значение.

Тема 2.2. Вызовы будущего и развитие страны

Перечень изучаемых элементов содержания

Актуальные проблемы современного мира и их значимость для России. Роль ценностных оснований российского общества в преодолении вызовов. Глобальные проблемы «естественного» характера: климатические, экологические проблемы, нехватка пресной воды

и доступного продовольствия, энергетический дефицит. Ресурсный потенциал России как преодоление глобальной рискогенности. Предложения России по минимизации рисков и вызовов. Глобальные проблемы техногенного характера: неочевидные сценарии развития цифровых технологий, «искусственного интеллекта», цифровое неравенство и «сетевой феодализм», «надзорный капитализм. Роль и значение потенциала России в цифровизации общества (решения, предприятия). Экономические кризисы. Политические вызовы современности: популизм, неадекватная рационализация и квантификации управления, утрата культурной преемственности, провал мультикультурных практик идентичности. Потенциал и перспективы России в преодолении политических рисков.

Сценарии развития российской цивилизации Сценарии развития России. Ценностная основа формирования и восприятия сценариев будущего. Будущее страны как воплощения идентичных для России ценностей. Суверенитет страны и его место в сценариях перспективного развития мира и российской цивилизации. Стабильность, миссия, ответственность и справедливость как ценностные ориентиры для развития и процветания России. Солидарность, единство и стабильность российского общества в цивилизационном измерении. Стремление к компромиссу, альтруизм и взаимопомощь как значимые принципы российской политики. Ответственность и миссия как ориентиры личностного и общественного развития. Коммунитарный характер российской гражданственности, неразрывности личного успеха и благосостояния Родины. Риски пессимистично-проблемного сценария. Роль и ответственность молодежи в создании устойчивого будущего страны.

ЗАДАНИЯ К ПРАКТИЧЕСКИМ ЗАНЯТИЯМ РАЗДЕЛА 2

Тема практического занятия 2.1. Политическое устройство России

Форма практического задания: дискуссия.

Примерный перечень вопросов:

1. Пять конституций России: сравнительный анализ.
2. Поправки в Конституцию РФ 2020 г. как способ повышения легитимности власти
3. Возможно ли планирование на столетие вперед?
4. Национальные проекты и государственные программы как средство обеспечения суверенитета и развития в условиях санкций.
5. Какие формы гражданского участия являются наиболее эффективными и конструктивными?

Тема практического занятия 2.2. Вызовы будущего и развитие страны

Форма практического задания: дискуссия.

Примерный перечень вопросов:

1. Каковы глобальные вызовы и пути их преодоления Россией?
2. Почему необходима консолидация российского общества в современных условиях?
3. Определите ресурсы развития российского общества.
4. Разработка механизмов решения демографических проблем.
5. Отстаивание собственных ценностей и культуры в условиях информационного противоборства и «гибридной войны».

РУБЕЖНЫЙ КОНТРОЛЬ К РАЗДЕЛУ 2: форма рубежного контроля – тестирование.

РАЗДЕЛ 3. УЧЕБНО-МЕТОДИЧЕСКОЕ ОБЕСПЕЧЕНИЕ САМОСТОЯТЕЛЬНОЙ РАБОТЫ ОБУЧАЮЩИХСЯ ПО ДИСЦИПЛИНЕ (МОДУЛЮ)

3.1. Виды самостоятельной работы обучающихся по дисциплине (модулю)

Очной формы обучения

Раздел, тема	Количество часов	Виды самостоятельной работы обучающихся
Семестр 2		
Раздел 1. Фундаментальные особенности Российского государства	2	Подготовка к дискуссии
	3	Самостоятельное изучение материала раздела
Раздел 2. Российская Федерация: настоящее и будущее	2	Подготовка к дискуссии
	2	Самостоятельное изучение материала раздела
Общий объем по дисциплине (модулю), часов	9	

Заочной формы обучения

Раздел, тема	Количество часов	Виды самостоятельной работы обучающихся
Курс 1, Сессия 1-2		
Раздел 1. Фундаментальные особенности Российского государства	5	Подготовка к дискуссии
	25	Самостоятельное изучение материала раздела
Раздел 2. Российская Федерация: настоящее и будущее	5	Подготовка к дискуссии
	25	Самостоятельное изучение материала раздела
Общий объем по дисциплине (модулю), часов	60	

3.2 Задания для самостоятельной работы

Задания для самостоятельной работы к Разделу 1

Перечень вопросов для самостоятельной работы к Разделу 1

1. Страна в её пространственном, человеческом, ресурсном, идейно-символическом и нормативно-политическом измерении
2. Объективные и характерные данные о России, её географии, ресурсах, экономике.
3. Население, культура, религии и языки.

4. Современное положение российских регионов.
5. Выдающиеся персоналии («герои»).
6. Ключевые испытания и победы России, отразившиеся в её современной истории.
7. Исторические, географические, институциональные основания формирования российской цивилизации.
8. Концептуализация понятия «цивилизация» (вне идей стадийного детерминизма).
9. Что такое цивилизация? Какими они были и бывают?
10. Плюсы и минусы цивилизационного подхода.
11. Особенности цивилизационного развития России: история многонационального (наднационального) характера общества перехода от имперской организации к федеративной, междивизиационного диалога за пределами России (и внутри неё).
12. Роль и миссия России в работах различных отечественных и зарубежных философов, историков, политиков, деятелей культуры.

Литература для самостоятельного изучения к Разделу 1.

Основная литература

1. Дахин, А. В. Основы российской государственности. Социальная система: учебное пособие для вузов / А. В. Дахин, Е. А. Мозгунова. — Москва: Издательство Юрайт, 2024. — 176 с. — (Высшее образование). — ISBN 978-5-534-18106-7. — Текст: электронный // Образовательная платформа Юрайт [сайт]. — URL: <https://urait.ru/bcode/545097>

Дополнительная литература

1. Конюхова, И. А. История государственного и конституционного права России: учебное пособие для вузов / И. А. Конюхова. — 2-е изд., перераб. и доп. — Москва : Издательство Юрайт, 2024. — 333 с. — (Высшее образование). — ISBN 978-5-534-18389-4. — Текст: электронный // Образовательная платформа Юрайт [сайт]. — URL: <https://urait.ru/bcode/534913>
2. Чистяков, О. И. Хрестоматия по истории отечественного государства и права: учебное пособие для вузов / составители О. И. Чистяков, Г. А. Кутьина. — 3-е изд., испр. и доп. — Москва : Издательство Юрайт, 2024. — 520 с. — (Высшее образование). — ISBN 978-5-534-00426-7. — Текст: электронный // Образовательная платформа Юрайт [сайт]. — URL: <https://urait.ru/bcode/535558>

Задания для самостоятельной работы к Разделу 2

Перечень вопросов для самостоятельной работы к Разделу 2

1. Основы конституционного строя России.
2. Особенности современного российского политического класса.
3. Генеалогия ведущих политических институтов, их история причины и следствия их трансформации.
4. Уровни организации власти в РФ.
5. Государственные проекты и их значение (ключевые отрасли, кадры, социальная сфера).
6. Сценарии перспективного развития страны и роль гражданина в этих сценариях.
7. Глобальные тренды и особенности мирового развития.
8. Техногенные риски, экологические вызовы и экономические шоки.
9. Суверенитет страны и его место в сценариях перспективного развития мира и российской цивилизации.
10. Стабильность, миссия, ответственность и справедливость как ценностные ориентиры для развития и процветания России.

11. Солидарность, единство и стабильность российского общества в цивилизационном измерении.
12. Стремление к компромиссу, альтруизм и взаимопомощь как значимые принципы российской политики.
13. Ответственность и миссия как ориентиры личного и общественного развития.
14. Справедливость и меритократия в российском обществе.
15. Представление о коммунитарном характере российской гражданственности, неразрывности личного успеха и благосостояния Родины.

Литература для самостоятельного изучения к Разделу 2.

Основная литература

1. Волков, А. М. Основы российской государственности. Политико-правовая система: учебник для вузов / А. М. Волков, Е. А. Лютягина. — 3-е изд., перераб. и доп. — Москва : Издательство Юрайт, 2024. — 251 с. — (Высшее образование). — ISBN 978-5-534-17923-1. — Текст: электронный // Образовательная платформа Юрайт [сайт]. — URL: <https://urait.ru/bcode/545107>
2. Волков, А. М. Основы российской государственности. Правовая система: учебник для вузов / А. М. Волков, Е. А. Лютягина. — 3-е изд., перераб. и доп. — Москва : Издательство Юрайт, 2024. — 289 с. — (Высшее образование). — ISBN 978-5-534-18174-6. — Текст: электронный // Образовательная платформа Юрайт [сайт]. — URL: <https://urait.ru/bcode/534474>

Дополнительная литература

1. Нудненко, Л. А. Конституционное право России: учебник для вузов / Л. А. Нудненко. — 10-е изд., перераб. и доп. — Москва : Издательство Юрайт, 2024. — 526 с. — (Высшее образование). — ISBN 978-5-534-18338-2. — Текст: электронный // Образовательная платформа Юрайт [сайт]. — URL: <https://urait.ru/bcode/534806>

3.3 Методические указания к самостоятельной работе по дисциплине (модулю)

Освоение слушателями программы предполагает изучение материалов дисциплин (модулей) в ходе самостоятельной работы.

Для успешного освоения дисциплины (модуля) и достижения поставленных целей необходимо внимательно ознакомиться с рабочей программой дисциплины (модуля), доступной в электронной информационно-образовательной среде РГСУ.

Следует обратить внимание на списки основной и дополнительной литературы, на предлагаемые преподавателем ресурсы информационно-телекоммуникационной сети Интернет. Эта информация необходима для самостоятельной работы обучающегося.

Для более углубленного изучения темы задания для самостоятельной работы рекомендуется выполнять параллельно с изучением данной темы. При выполнении заданий по возможности используйте наглядное представление материала.

Самостоятельная работа включает в себя подготовку обучающихся к дискуссии.

Дискуссия – это целенаправленное обсуждение конкретного вопроса, сопровождающееся обменом мнениями, идеями между двумя и более лицами. Задача дискуссии - обнаружить различия в понимании вопроса и в споре установить истину. Дискуссии могут быть свободными и управляемыми. К технике управляемой дискуссии относятся: четкое определение цели, прогнозирование реакции оппонентов, планирование своего поведения, ограничение времени на выступления и их заданная очередность. Разновидностью свободной дискуссии является форум, где каждому желающему дается неограниченное время на выступление, при условии, что его выступление вызывает интерес

аудитории. Каждый конкретный форум имеет свою тематику – достаточно широкую, чтобы в её пределах можно было вести многоплановое обсуждение.

РАЗДЕЛ 4. ОЦЕНОЧНЫЕ МАТЕРИАЛЫ ПО ДИСЦИПЛИНЕ (МОДУЛЮ)

4.1. Форма промежуточной аттестации обучающегося по учебной дисциплине

Контрольным мероприятием промежуточной аттестации обучающихся по дисциплине (модулю) является зачет, который проводится в устной форме.

4.2. Оценочные материалы, определяющие процедуры оценивания знаний, умений, навыков и (или) опыта деятельности, характеризующих этапы формирования компетенций

4.2.1 Организационные основы применения балльно-рейтинговой системы оценки успеваемости обучающихся по дисциплине (модулю)

Оценка качества освоения обучающимися дисциплины (модуля) реализуется в формате балльно-рейтинговой системы оценки успеваемости обучающихся (БРСО).

БРСО в ходе текущего контроля успеваемости и промежуточной аттестации осуществляется по 100-балльной шкале.

Академический рейтинг обучающегося по дисциплине (модулю) складывается из результатов:

- текущего контроля успеваемости (максимальный текущий рейтинг обучающегося 80 рейтинговых баллов;
- промежуточной аттестации (максимальный рубежный рейтинг обучающегося 20 рейтинговых баллов.

Условия оценки освоения обучающимся дисциплины (модуля) в формате БРСО доводятся преподавателем до сведения обучающихся на первом учебном занятии, а также размещены в свободном доступе в электронной информационно-образовательной среде Университета.

4.2.2. Проведение текущего контроля успеваемости обучающихся по дисциплине (модулю) в соответствии с балльно-рейтинговой системой оценки успеваемости обучающегося

В течение учебного семестра до промежуточной аттестации на основании утвержденной рабочей программы дисциплины (модуля) формируется текущий рейтинг обучающегося. Текущий рейтинг обучающегося складывается как сумма рейтинговых баллов, полученных им в течение учебного семестра по всем видам учебных занятий по дисциплине (модулю).

В процессе текущего контроля оцениваются следующие действия обучающегося, направленные на освоение компетенций в рамках изучения учебной дисциплины:

- академическая активность (посещаемость учебных занятий, самостоятельное изучение содержания учебной дисциплины в электронной информационно-образовательной среде, соблюдение сроков сдачи практических заданий и текущих контрольных мероприятий и др.);
- выполнение и сдача текущих и итогового практических заданий (активное участие в групповых интерактивных занятиях (дискуссиях) и др.);
- прохождение рубежей текущего контроля, включая соблюдение графика их прохождения в электронной информационно-образовательной среде.

Для планирования расчета текущего рейтинга обучающегося используются следующие пропорции:

Вид учебного действия	Максимальная рейтинговая оценка, баллов
академическая активность	10
практические задания	40

<i>из них: текущие практические задания</i>	20
<i>итоговое практическое</i>	20
рубежи текущего контроля	30
ИТОГО:	80

В течение учебного семестра по дисциплине (модулю) обучающимся должен быть накоплен текущий рейтинг не менее 52 рейтинговых баллов (65% от максимального значения текущего рейтинга).

Необходимыми условиями допуска обучающегося к промежуточной аттестации по дисциплине являются положительное прохождение обучающимся не менее 65% рубежей текущего контроля с накоплением не менее 65% максимального рейтингового балла за каждый рубеж текущего контроля и положительное выполнение итогового практического задания с накоплением не менее 65% максимального рейтингового балла, установленного за итоговое практическое задание.

Невыполнение вышеуказанных условий является текущей академической задолженностью, которая должна быть ликвидирована обучающимся до контрольного мероприятия промежуточной аттестации.

Сведения о наличии у обучающихся текущей академической задолженности, сроках и порядке добора рейтинговых баллов для её ликвидации доводятся до обучающихся педагогическим работником.

В случае неликвидации текущей академической задолженности, педагогический работник обязан во время контрольного мероприятия промежуточной аттестации поставить обучающемуся 0 рейтинговых баллов. В этом случае ликвидация текущей академической задолженности возможна в периоды проведения повторной промежуточной аттестации.

4.2.3. Проведение промежуточной аттестации обучающихся по дисциплине (модулю) в соответствии с балльно-рейтинговой системой оценки успеваемости обучающегося

Промежуточная аттестация по дисциплине (модулю) проводится в соответствии с Положением о промежуточной аттестации обучающихся по основным профессиональным образовательным программам в Российском государственном социальном университете и Положением о балльно-рейтинговой системе оценки успеваемости обучающихся по основным профессиональным образовательным программам в Российском государственном социальном университете в действующей редакции.

На промежуточную аттестацию отводится 20 рейтинговых баллов.

Ответы обучающегося на контрольном мероприятии промежуточной аттестации оцениваются педагогическим работником по 20-балльной шкале, а итоговая оценка по дисциплине (модулю) выставляется по системе зачтено / не зачтено для зачета.

Критерии выставления оценки определяются Положением о балльно-рейтинговой системе оценки успеваемости обучающихся по основным профессиональным образовательным программам высшего образования - программам бакалавриата, программам специалитета, программам магистратуры в Российском государственном социальном университете.

В процессе определения рубежного рейтинга обучающегося используется следующая шкала:

Рубежный рейтинг	Критерии оценки освоения обучающимся дисциплины (модуля) в ходе контрольных мероприятий промежуточной аттестации
-------------------------	---

19-20 рейтинговых баллов	обучающийся глубоко и прочно усвоил программный материал, исчерпывающе, последовательно, грамотно и логически стройно его излагает, тесно увязывает с задачами и будущей деятельностью, не затрудняется с ответом при видоизменении задания, свободно справляется с задачами и практическими заданиями, правильно обосновывает принятые решения, умеет самостоятельно обобщать и излагать материал, не допуская
16-18 рейтинговых баллов	обучающийся твердо знает программный материал, грамотно и по существу излагает его, не допуская существенных неточностей в ответе на вопрос, может правильно применять теоретические положения и владеет необходимыми умениями и навыками при выполнении практических
13-15 рейтинговых баллов	обучающийся освоил основной материал, но не знает отдельных деталей, допускает неточности, недостаточно правильные формулировки, нарушает последовательность в изложении программного материала и испытывает затруднения в выполнении практических заданий
1-12 рейтинговых баллов	обучающийся не знает значительной части программного материала, допускает существенные ошибки, с большими затруднениями выполняет практические задания
0 рейтинговых баллов	не аттестован

4.3. Перечень заданий для проведения текущей и промежуточной оценки знаний, умений, навыков и (или) опыта деятельности, характеризующих этапы формирования компетенций

4.3.1. Оценочные материалы для проведения текущей аттестации и рубежного контроля, обучающихся по дисциплине (модулю)

Перечень вопросов рубежного контроля и текущей аттестации

№ п/п	Контролируемые разделы дисциплины	Код контролируем ой компетенций	Форма рубежного контроля	Вопросы/задания рубежного контроля
1.	Раздел 1. Фундаментальные особенности Российского государства	УК-5	Тестирование	<p>1. Какое место в мире занимает Россия по площади территории? а) первое; б) второе; в) третье; г) пятое.</p> <p>2. Протяженность границ России равна: а) 14, 5 тыс. км.; б) 38,8 тыс. км.; в) 60,9 тыс. км; г) 65,7 тыс. км.</p> <p>3. Доля территории России, расположенной в зоне Севера, составляет: а) 45 %; б) 64 %; в) 79 %; г) 94 %.</p>

			<p>4. По запасам природного газа Россия занимает место:</p> <p>а) первое; б) второе; в) третье; г) четвертое.</p> <p>5. Сколько республик входит в состав Российской Федерации?</p> <p>а) 10 б) 11; в) 20; г) 22.</p> <p>6. Сколько народов проживает на территории России?</p> <p>а) 100; б) 150; в) более 190; г) 80.</p> <p>7. Выберите из предложенного списка два преимущества природно-географического положения России:</p> <p>а) сложность управления страной; б) большая протяженность транспортных магистралей; в) разнообразие природы; г) большое количество сопредельных стран.</p> <p>8. Какой вид субъектов преобладает в России:</p> <p>а) республика; б) область; в) автономный округ; г) край.</p> <p>9. В каких высокотехнологичных сферах экономики Россия занимает передовые позиции?</p> <p>а) агрономические и биологические; б) компьютерные и информационные; в) микробиологические и педагогические; г) космические и атомной энергетики.</p> <p>10. Какой комплекс в экономике страны играет ведущую роль?</p>
--	--	--	---

			<p>а) металлургический; б) топливно-энергетический комплекс (ТЭК); в) химический; г) машиностроительный.</p> <p>11. По производству какой продукции сельского хозяйства Россия входит в первую пятерку? а) кукурузы, льна, говядины; б) пшеницы, картофеля, сахарной свеклы; в) картофеля, ячменя, баранины; г) свинины, овощей, пшеницы.</p> <p>12. По грузообороту каких транспортных магистралей страна занимает первое место? а) железных; б) автомобильных; в) авиационных; г) трубопроводных.</p> <p>13. Какое значение для нашей страны имеет сотрудничество со странами СНГ? а) Подчеркнуть равноправные взаимовыгодные отношения России и этих стран; б) Россия стремится сохранить свое влияние в этих государствах и рассматривает обеспечение безопасности и неприкосновенности границ стран СНГ; в) В России имеются крупные залежи полезных ископаемых (до 40% мировых запасов), необъятная территория и огромный резерв нетронутых экосистем.</p> <p>14. В каком городе находится памятник «Тысячелетие России»? а) Великий Новгород; б) Санкт-Петербург; в) Томск; г) Москва.</p> <p>15. Какой подход рассматривает историю каждого народа как уникальный процесс: а) формационный; б) информационный;</p>
--	--	--	--

			<p>в) цивилизованный; г) цивилизационный.</p> <p>16. Цивилизационный подход это: а) метод научного познания объектов, процессов или явлений природы и общества, согласно которому в первую очередь выявляются и анализируются наиболее характерные информационные аспекты, определяющие функционирование и развитие изучаемых объектов; б) это последовательность этапов в развитии человечества – формаций. Фактически это объяснение линейного развития истории человечества этап за этапом, или, в данном случае, формация за формацией. в) понимание истории каждого народа как уникального пути. При этом основным понятием становится цивилизация – общество, обладающее специфическими чертами. Человек является двигателем прогресса. Он способен влиять на развитие государства.</p> <p>17. Кто, по мнению сторонников цивилизационного подхода, является двигателем прогресса? а) человек; б) общество в целом; в) рабовладелец; г) класс.</p> <p>18. При помощи чего, по мнению сторонников цивилизационного подхода, должны происходить социальные изменения: а) плановой реформы; б) революции; в) они происходят сами по себе; г) все ответы неверны.</p> <p>19. Перечисленные учёные, кроме одного, являются представителями цивилизационного подхода к изучению истории. Какие фамилии являются «лишними»? а) Л.Г. Морган;</p>
--	--	--	--

			<p>б) А. Тойнби; в) Н. Данилевский; г) О. Шпенглер.</p> <p>20. Какие из определений относятся к термину «цивилизация»? а) Устойчивая общность людей, объединённых духовными традициями, сходным образом жизни, географическими и историческими рамками. б) Исторический тип социально-экономического развития общества на основе определённого способа производства материальных благ. в) Стадия развития человеческого общества, достигшего определённого уровня социальности. г) Гражданское общество, в котором царят свобода, справедливость и право.</p> <p>21. Кто является автором формационного подхода: а) К. Маркс; б) В.И. Ленин; в) Д.И. Менделеев; г) Ч. Дарвин.</p> <p>22. Что из перечисленного не относится к формациям: а) рабовладельческое общество; б) феодальное общество; в) информационное общество; г) буржуазное общество.</p> <p>23. Какая общественная формация, по мнению К. Маркса, является завершающим этапом развития общества: а) первобытнообщинная; б) феодальная; в) буржуазная; г) коммунистическая.</p> <p>24. Какой подход считает главным критерием прогресса уровень развития производительных сил: а) формационный; б) информационный;</p>
--	--	--	--

				<p>в) цивилизованный; г) цивилизационный.</p> <p>25. При каком подходе невозможно представить историю человечества как единый процесс: а) информационный; б) формационный; в) цивилизационный; г) цивилизованный.</p>
2.	Раздел 2. Российская Федерация: настоящее и будущее	УК-5	Тестирование	<p>1. Форма государственного устройства России: а) геометрическая федерация; б) математическая федерация; в) симметричная федерация; г) ассиметричная федерация.</p> <p>2. Выберите правильное суждение: а) статус всех субъектов РФ одинаков; б) статус всех субъектов РФ не одинаков: у республик - конституция, язык, у областей и краев – нет своих законов и государственных языков; в) статус всех субъектов РФ определен самостоятельными нормативными актами субъекта; г) статус всех субъектов РФ не одинаков: у республик, у областей и краев различные законы и государственные языки.</p> <p>3. Российская Федерация – это: а) демократическое государство, форма правления - республиканская; б) социалистическое государство, форма правления - республиканская; в) капиталистическое государство, форма правления - республиканская; г) гуманное государство, форма правления – республиканская.</p> <p>4. Действующая Конституция Российской Федерации была принята... а) в 2020 году; б) в 2000 году; в) в 1993 году; г) в 1995 году.</p>

			<p>5. Каким государством, согласно Конституции РФ, является наша страна:</p> <p>а) демократическая республика; б) монархия; в) президентская республика; г) смешанная республика.</p> <p>6. Государственные учреждения делятся на основные группы:</p> <p>а) высшие, центральные, местные; б) органы управления и самоуправления; в) центральные и местные; г) национальные и территориальные.</p> <p>7. Деление органов власти происходит по уровням:</p> <p>а) федеральные; б) областные; в) районные; г) республиканские.</p> <p>8. Какие политические институты не входят в государственное устройство России:</p> <p>а) Президентство; б) Федеральное собрание; в) Правительство; г) Партийные руководители.</p> <p>9. Для какого режима основа – приказы высших властей:</p> <p>а) тоталитарный; б) авторитарный; в) демократичный; г) либеральный.</p> <p>10. Под охраной законов в России не находятся:</p> <p>а) труд; б) здоровье человека; в) собственность; г) предметы роскоши.</p> <p>11. Кто обладает высшей властью в решении государственных вопросов в России?</p> <p>а) народ; б) Совет Безопасности; в) Федеральное Собрание РФ;</p>
--	--	--	--

			<p>г) президент.</p> <p>12. Какому государственному органу принадлежит Законодательная власть? а) Правительству РФ; б) Верховному Суду РФ; в) Администрации Президента РФ; г) Федеральному Собранию РФ.</p> <p>13. С какого возраста гражданин имеет право принимать участие в выборах? а) 16; б) 18; в) 20; г) 22.</p> <p>14. Парламент Российской Федерации называется: а) Советом Федерации; б) Федеральным Собранием; в) Государственной Думой; г) Верховным Советом.</p> <p>15. Перспективными ценностными ориентирами российского цивилизационного развития не являются: а) стабильность; б) миссия; в) доминирование; г) ответственность; д) справедливость.</p> <p>16. Центрами биполярного мира до 90-х годов XX века были: а) Германия; б) США; в) СССР; г) Франция.</p> <p>17. Выделите главную причину осложнения взаимоотношений «Россия – НАТО»: а) ядерный паритет; б) расширение НАТО на восток; в) создание новых типов оружия; г) совместные учения.</p> <p>18. Выделите основные черты внешней политики России во второй половине 1980- 1990-х гг.:</p>
--	--	--	---

			<p>а) односторонние уступки странам Запада и США;</p> <p>б) рост международного авторитета;</p> <p>в) вывод советских войск из Восточной Европы;</p> <p>г) прагматизм решений международных вопросов</p> <p>19. Выделите основные черты внешней политики России начала XXI века:</p> <p>а) односторонние уступки странам Запада и США;</p> <p>б) рост международного авторитета;</p> <p>в) вывод советских войск из Восточной Европы;</p> <p>г) отстаивание национальных интересов России.</p> <p>20. События в каком субъекте федерации привели Россию к военному конфликту и серии терактов:</p> <p>а) Республика Армения;</p> <p>б) Республика Грузия;</p> <p>в) Республика Азербайджан;</p> <p>г) Чеченская Республика.</p> <p>21. Какие основные политические силы представлены в нынешнем составе Госдумы:</p> <p>а) Коммунистическая партия Российской Федерации (КПРФ);</p> <p>б) Союз правых сил (СПС);</p> <p>в) Российская объединенная демократическая партия «Яблоко»;</p> <p>г) Либерально-демократическая партия России (ЛДПР).</p> <p>22. Лидером партии «Единая Россия» в современной России является:</p> <p>а) Ю. Лужков;</p> <p>б) Г. Зюганов;</p> <p>в) Г. Явлинский;</p> <p>г) Д. Медведев.</p> <p>23. Назовите приоритетные национальные проекты, реализация которых началась в</p>
--	--	--	--

				<p>2018 году (выберите несколько вариантов ответа):</p> <p>а) «Человеческий капитал»;</p> <p>б) «Комфортная среда для жизни»;</p> <p>в) «Экономический рост»;</p> <p>г) «Перевооружение армии».</p> <p>24. Назовите достижения Российской экономики в начале XXI в.:</p> <p>а) отказ от сырьевой модели;</p> <p>б) рост золотовалютных резервов страны;</p> <p>в) значительное сокращение внешнего долга;</p> <p>г) стабилизация курса рубля.</p> <p>25. Выделите сферы деятельности, в которых Россия сохранила статус сверхдержавы:</p> <p>а) экономическое развитие;</p> <p>б) энергетический потенциал;</p> <p>в) космическая программа;</p> <p>г) уровень жизни населения.</p>
--	--	--	--	---

4.3.2. Оценочные материалы для проведения промежуточной аттестации обучающихся по дисциплине (модулю)

Вопросы/задания для проведения промежуточной аттестации обучающихся по дисциплине (модулю)

Код контролируемой компетенции	Вопросы/задания
УК-5	<ol style="list-style-type: none"> 1. Современная Россия: ключевые социально-экономические параметры. 2. Российский федерализм. 3. Испытания и победы России. Героическое начало российской истории. 4. Цивилизационный подход в социальных науках. 5. Государство-нация и государство-цивилизация: общее и особенное. 6. Государство, власть, легитимность: понятия и определения. 7. Ценностные принципы российской цивилизации: подходы и идеи. 8. Исторические особенности формирования российской цивилизации. 9. Роль и миссия России в представлении отечественных мыслителей (П.Я. Чаадаев, Н.Я. Данилевский). 10. Мировоззрение как феномен. Концепт мировоззрения в социальных науках 11. Современные теории идентичности. 12. Системная модель мировоззрения («человек-семья-общество - государство-страна»).

	<p>13. Основы конституционного строя России.</p> <p>14. Основные ветви и уровни публичной власти в современной России.</p> <p>15. Традиционные духовно-нравственные ценности. Роль ценностей в настоящем и будущем страны.</p> <p>16. Внутренние вызовы общественного развития</p> <p>17. Основы российской внешней политики (на материалах Концепции внешней политики и Стратегии национальной безопасности).</p> <p>18. Молодежь России. Роль молодежи в развитии страны.</p> <p>19. Россия и глобальные вызовы.</p> <p>20. Сценарии развития российской цивилизации: образы будущего.</p>
--	--

РАЗДЕЛ 5. УСЛОВИЯ РЕАЛИЗАЦИИ ДИСЦИПЛИНЫ (МОДУЛЯ)

5.1. Перечень основной и дополнительной учебной литературы для освоения дисциплины (модуля)

5.1.1. Основная литература

1. Волков, А. М. Основы российской государственности. Политико-правовая система: учебник для вузов / А. М. Волков, Е. А. Лютягина. — 3-е изд., перераб. и доп. — Москва : Издательство Юрайт, 2024. — 251 с. — (Высшее образование). — ISBN 978-5-534-17923-1. — Текст: электронный // Образовательная платформа Юрайт [сайт]. — URL: <https://urait.ru/bcode/545107>
2. Волков, А. М. Основы российской государственности. Правовая система: учебник для вузов / А. М. Волков, Е. А. Лютягина. — 3-е изд., перераб. и доп. — Москва : Издательство Юрайт, 2024. — 289 с. — (Высшее образование). — ISBN 978-5-534-18174-6. — Текст: электронный // Образовательная платформа Юрайт [сайт]. — URL: <https://urait.ru/bcode/534474>
3. Дахин, А. В. Основы российской государственности. Социальная система: учебное пособие для вузов / А. В. Дахин, Е. А. Мозгунова. — Москва: Издательство Юрайт, 2024. — 176 с. — (Высшее образование). — ISBN 978-5-534-18106-7. — Текст: электронный // Образовательная платформа Юрайт [сайт]. — URL: <https://urait.ru/bcode/545097>

5.1.2. Дополнительная литература

1. Конюхова, И. А. История государственного и конституционного права России: учебное пособие для вузов / И. А. Конюхова. — 2-е изд., перераб. и доп. — Москва : Издательство Юрайт, 2024. — 333 с. — (Высшее образование). — ISBN 978-5-534-18389-4. — Текст: электронный // Образовательная платформа Юрайт [сайт]. — URL: <https://urait.ru/bcode/534913>
2. Нудненко, Л. А. Конституционное право России: учебник для вузов / Л. А. Нудненко. — 10-е изд., перераб. и доп. — Москва : Издательство Юрайт, 2024. — 526 с. — (Высшее образование). — ISBN 978-5-534-18338-2. — Текст: электронный // Образовательная платформа Юрайт [сайт]. — URL: <https://urait.ru/bcode/534806>
3. Чистяков, О. И. Хрестоматия по истории отечественного государства и права: учебное пособие для вузов / составители О. И. Чистяков, Г. А. Кутьина. — 3-е изд., испр. и доп. — Москва : Издательство Юрайт, 2024. — 520 с. — (Высшее образование). — ISBN 978-5-534-00426-7. — Текст: электронный // Образовательная платформа Юрайт [сайт]. — URL: <https://urait.ru/bcode/535558>

5.2 Перечень ресурсов информационно-коммуникационной сети «Интернет», необходимых для освоения дисциплины(модуля)

№ №	Название электронного ресурса	Описание электронного ресурса	Используемый для работы адрес
1.	ЭБС «Университетская библиотека онлайн»	Электронная библиотека, обеспечивающая доступ высших и средних учебных заведений, публичных библиотек и корпоративных пользователей к наиболее востребованным материалам по всем отраслям знаний от ведущих российских издательств	http://biblioclub.ru/
2.	Научная электронная библиотека eLIBRARY.ru	Крупнейший российский информационно-аналитический портал в области науки, технологии, медицины и образования, содержащий рефераты и полные тексты более 34 млн научных публикаций и патентов	http://elibrary.ru/
3.	Образовательная платформа Юрайт	Электронно-библиотечная система для ВУЗов, ССУЗов, обеспечивающая доступ к учебникам, учебной и методической литературе по различным дисциплинам.	https://urait.ru/
4.	База данных "EastView"	Полнотекстовая база данных периодических изданий	https://dlib.eastview.com
5.	Электронная библиотека "Grebennikon"	Библиотека предоставляет доступ более чем к 30 журналам, выпускаемых Издательским домом "Гребенников".	https://grebennikon.ru/

5.3 Методические указания для обучающихся по освоению дисциплины (модуля)

Освоение обучающимся дисциплины (модуля) предполагает изучение материалов дисциплины (модуля) на аудиторных занятиях и в ходе самостоятельной работы. Аудиторные занятия проходят в форме лекционных занятий и практических занятий.

При подготовке к аудиторным занятиям необходимо помнить особенности каждой формы его проведения.

Подготовка к лекционным занятиям заключается в следующем.

С целью обеспечения успешного обучения обучающийся должен готовиться к лекционному занятию, поскольку оно является важнейшей формой организации учебного процесса, поскольку:

- знакомит с новым учебным материалом;
- разъясняет учебные элементы, трудные для понимания;
- систематизирует учебный материал;
- ориентирует в учебном процессе.

С этой целью:

- внимательно прочитайте конспект предыдущего лекционного занятия;
- ознакомьтесь с материалом учебников и учебных пособий по теме предыдущего лекционного занятия;
- внесите дополнения к полученным ранее знаниям по теме предыдущего лекционного занятия на полях лекционной тетради;

- запишите вопросы, которые вы зададите лектору на предстоящем лекционном занятии по материалу предыдущего лекционного занятия;
- постарайтесь уяснить место изучаемой темы в своей подготовке;
- узнайте тему предстоящей лекции (по тематическому плану, по информации лектора) и запишите информацию, которой вы владеете по данному вопросу.

Подготовка к практическому занятию

При подготовке и работе во время проведения практических занятий следует обратить внимание на следующие моменты: на процесс предварительной подготовки, на работу во время занятия, обработку полученных результатов, исправление полученных замечаний.

Предварительная подготовка к практическому занятию заключается в изучении теоретического материала в отведенное для самостоятельной работы время, ознакомление с инструктивными материалами с целью осознания задач практического занятия, техники безопасности при проведении занятия.

Работа во время проведения практического занятия включает:

- консультирование студентов преподавателями и вспомогательным персоналом с целью предоставления исчерпывающей информации, необходимой для самостоятельного выполнения предложенных преподавателем задач, ознакомление с правилами техники безопасности при выполнении задания;
- самостоятельное выполнение заданий согласно обозначенной учебной программой тематики.

Обработка, обобщение полученных результатов практического занятия проводится обучающимися самостоятельно или под руководством преподавателя (в зависимости от степени сложности поставленных задач). В результате оформляется индивидуальный отчет. Подготовленный к сдаче на контроль и оценку отчет сдается преподавателю. Форма отчетности может быть письменная, устная или две одновременно. Главным результатом в данном случае служит получение положительной оценки по каждому практическому занятию. Это является необходимым условием при проведении рубежного контроля и допуска к зачету. При получении неудовлетворительных результатов обучающийся имеет право в дополнительное время пересдать преподавателю работу до проведения промежуточной аттестации.

5.4 Информационно-технологическое обеспечение образовательного процесса по дисциплины (модуля)

5.4.1. Средства информационных технологий

1. Персональные компьютеры;
2. Средства доступа в Интернет;
3. Проектор.

5.4.2. Лицензионное и свободно распространяемое программное обеспечение, в том числе отечественного производства:

1. Операционная система: Astra Linux SE
2. Пакет офисных программ: LibreOffice
3. Справочная система Консультант+
4. Okular или Acrobat Reader DC
5. Ark или 7-zip
6. User Gate
7. TrueConf (client)

5.4.3. Информационные справочные системы и профессиональные базы данных

№ №	Название электронного ресурса	Описание электронного ресурса	Используемый для работы адрес
1.	ЭБС «Университетская библиотека онлайн»	Электронная библиотека, обеспечивающая доступ высших и средних учебных заведений, публичных библиотек и корпоративных пользователей к наиболее востребованным материалам по всем отраслям знаний от ведущих российских издательств	http://biblioclub.ru/
2.	Научная электронная библиотека eLIBRARY.ru	Крупнейший российский информационно-аналитический портал в области науки, технологии, медицины и образования, содержащий рефераты и полные тексты более 34 млн научных публикаций и патентов	http://elibrary.ru/
3.	Образовательная платформа Юрайт	Электронно-библиотечная система для ВУЗов, ССУЗов, обеспечивающая доступ к учебникам, учебной и методической литературе по различным дисциплинам.	https://urait.ru/
4.	База данных "EastView"	Полнотекстовая база данных периодических изданий	https://dlib.eastview.com
5.	Электронная библиотека "Grebennikon"	Библиотека предоставляет доступ более чем к 30 журналам, выпускаемых Издательским домом "Гребенников".	https://grebennikon.ru/

5.5 Материально-техническое обеспечение образовательного процесса по дисциплине (модулю)

Для изучения дисциплины (модуля) используются:

Учебная аудитория для лекционных занятий оснащена специализированной мебелью (стол для преподавателя, парты, стулья, доска для написания мелом), техническими средствами обучения (проектор, экран, звуковое оборудование, компьютер, имеющий доступ в Интернет), а также, при необходимости, демонстрационными печатными пособиями.

Учебная аудитория для практических занятий: оснащена специализированной мебелью (стол для преподавателя, парты, стулья, доска для написания мелом); техническими средствами обучения (проектор, экран, звуковое оборудование, компьютер, имеющий доступ в Интернет), а также, при необходимости, демонстрационными печатными пособиями.

Помещения для самостоятельной работы обучающихся: оснащены специализированной мебелью (парты, стулья) техническими средствами обучения (персональные компьютеры с доступом в сеть Интернет и обеспечением доступа в электронно-информационную среду университета, программным обеспечением).

5.6 Образовательные технологии

При реализации дисциплины (модуля) применяются различные образовательные технологии, в том числе технологии электронного обучения.

Освоение дисциплины (модуля) предусматривает использование в учебном процессе активных и интерактивных форм проведения учебных занятий в форме деловых и ролевых игр, разбора конкретных ситуаций в сочетании с внеаудиторной работой с целью формирования и развития **профессиональных** навыков обучающихся.

При освоении дисциплины (модуля) предусмотрено применением электронного обучения и дистанционных образовательных технологий.

Учебные часы дисциплины (модуля) предусматривают классическую контактную работу преподавателя с обучающимся в аудитории и контактную работу посредством электронной информационно-образовательной среды в синхронном и асинхронном режиме (вне аудитории) посредством применения возможностей компьютерных технологий (электронная почта, тестирование, видеофильм, презентация).

В рамках дисциплины (модуля) предусмотрены встречи с руководителями и работниками организаций, деятельность которых связана с *направленностью* реализуемой основной профессиональной образовательной программы.

ЛИСТ РЕГИСТРАЦИИ ИЗМЕНЕНИЙ

№ п/п	Содержание изменения	Реквизиты документа об утверждении изменения	Дата введения изменения
1.	Рабочая программа дисциплины (модуля) актуализирована	Протокол заседания кафедры № <u>7</u> от « <u>31</u> » января 2024 года	<u>01.09.2024</u>



МИНИСТЕРСТВО НАУКИ И ВЫСШЕГО ОБРАЗОВАНИЯ РОССИЙСКОЙ ФЕДЕРАЦИИ
ФЕДЕРАЛЬНОЕ ГОСУДАРСТВЕННОЕ БЮДЖЕТНОЕ ОБРАЗОВАТЕЛЬНОЕ
УЧРЕЖДЕНИЕ ВЫСШЕГО ОБРАЗОВАНИЯ
«РОССИЙСКИЙ ГОСУДАРСТВЕННЫЙ СОЦИАЛЬНЫЙ
УНИВЕРСИТЕТ»

УТВЕРЖДАЮ

Заведующий кафедрой комплекса естественно-
научных дисциплин

/Денисова Д.А./

«27» февраля 2024 г.

**РАБОЧАЯ ПРОГРАММА ДИСЦИПЛИНЫ (МОДУЛЯ)
ОСНОВЫ СОВРЕМЕННОГО ЕСТЕСТВОЗНАНИЯ**

Направление подготовки
«49.03.01 Физическая культура»

Направленность
«Физкультурное образование»

**ОБРАЗОВАТЕЛЬНАЯ ПРОГРАММА ВЫСШЕГО ОБРАЗОВАНИЯ –
ПРОГРАММА БАКАЛАВРИАТА**

Форма обучения
Очная, заочная

Москва, 2024 г.

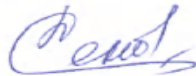
Рабочая программа дисциплины (модуля) «Основы современного естествознания» разработана на основании федерального государственного образовательного стандарта высшего образования – *бакалавриата* по направлению подготовки 49.03.01 Физическая культура, утвержденного приказом Министерства образования и науки Российской Федерации от 19.09.2017 № 940, с изменениями от 08.02.2021 № 1456, учебного плана по основной профессиональной образовательной программе высшего образования – программе бакалавриата по направлению 49.03.01 Физическая культура (далее – «ОПОП»).

Рабочая программа дисциплины (модуля) разработана рабочей группой в составе:
Денисова Диана Аркадьевна, заведующий кафедрой, канд. техн. наук, доцент
Янцер Лилия Владимировна, доцент, доцент

Рабочая программа дисциплины (модуля) обсуждена и утверждена на заседании кафедры комплекса естественно-научных дисциплин.

Протокол № 9 от «27» февраля 2024 года

Заведующий кафедрой
канд. техн. наук, доцент



Д.А. Денисова

(подпись)

СОДЕРЖАНИЕ

РАЗДЕЛ 1. ПАСПОРТ РАБОЧЕЙ ПРОГРАММЫ ДИСЦИПЛИНЫ (МОДУЛЯ)	4
1.1. Цель и задачи дисциплины (модуля).....	4
1.2. Планируемые результаты обучения по дисциплине (модулю) в рамках планируемых результатов освоения основной профессиональной образовательной программы высшего образования – программы бакалавриата, соотнесенные с установленными индикаторами достижения компетенций	4
РАЗДЕЛ 2. СТРУКТУРА И СОДЕРЖАНИЕ ДИСЦИПЛИНЫ (МОДУЛЯ)	5
2.1. Объем дисциплины (модуля), включая контактную работу обучающегося с педагогическими работниками и самостоятельную работу обучающегося	5
2.2. Учебно-тематический план дисциплины (модуля).....	6
2.3. Содержание дисциплины (модуля)	8
РАЗДЕЛ 3. УЧЕБНО-МЕТОДИЧЕСКОЕ ОБЕСПЕЧЕНИЕ САМОСТОЯТЕЛЬНОЙ РАБОТЫ ОБУЧАЮЩИХСЯ ПО ДИСЦИПЛИНЕ (МОДУЛЮ).....	12
3.1. Виды самостоятельной работы обучающихся по дисциплине (модулю).....	12
3.2. Задания для самостоятельной работы	14
3.3. Методические указания к самостоятельной работе по дисциплине (модулю)	22
РАЗДЕЛ 4. ОЦЕНОЧНЫЕ МАТЕРИАЛЫ ПО ДИСЦИПЛИНЕ (МОДУЛЮ).....	23
4.1. Форма промежуточной аттестации обучающегося по дисциплине (модулю)	23
4.2. Организационные основы применения балльно-рейтинговой системы оценки успеваемости обучающихся по дисциплине (модулю)	23
4.3. Проведение текущего контроля успеваемости обучающихся по дисциплине (модулю) в соответствии с балльно-рейтинговой системой оценки успеваемости обучающегося.....	24
4.4. Проведение промежуточной аттестации обучающихся по дисциплине (модулю) в соответствии с балльно-рейтинговой системой оценки успеваемости обучающегося	25
4.5. Оценочные материалы для проведения текущего и рубежного контроля обучающихся по дисциплине (модулю)	26
4.6. Оценочные материалы для проведения промежуточной аттестации обучающихся по дисциплине (модулю).....	33
РАЗДЕЛ 5. УСЛОВИЯ РЕАЛИЗАЦИИ ДИСЦИПЛИНЫ (МОДУЛЯ)	34
5.1. Перечень основной и дополнительной учебной литературы для освоения дисциплины (модуля) 34	
5.1.1. Основная литература	34
5.1.2. Дополнительная литература.....	34
5.2. Перечень ресурсов информационно-коммуникационной сети «Интернет», необходимых для освоения дисциплины (модуля).....	35
5.3. Методические указания для обучающихся по освоению дисциплины (модуля).....	35
5.4. Информационно-технологическое обеспечение образовательного процесса по дисциплины (модуля).....	36
5.4.1. Средства информационных технологий	36
5.4.2. Лицензионное и свободно распространяемое программное обеспечение, в том числе отечественного производства:	36
5.4.3. Информационные справочные системы и профессиональные базы данных	37
5.5. Материально-техническое обеспечение образовательного процесса по дисциплине (модулю)	37
5.6. Образовательные технологии	37
ЛИСТ РЕГИСТРАЦИИ ИЗМЕНЕНИЙ.....	39

РАЗДЕЛ 1. ПАСПОРТ РАБОЧЕЙ ПРОГРАММЫ ДИСЦИПЛИНЫ (МОДУЛЯ)

1.1. Цель и задачи дисциплины (модуля)

Цель дисциплины (модуля) заключается в получении обучающимися знаний о современной научной картине мира с последующим применением в профессиональной сфере и практических навыков при решении производственно-технологических задач.

Задачи дисциплины (модуля):

1. Сформировать представления о содержании современных физической, астрономической, химической (атомно-молекулярной), биологической картин мира и принципах построения современной естественнонаучной картины мира, выражающей целостность и многообразие природы.

2. Подвести к пониманию исторического характера развития научного познания и диалектической необходимости смены парадигм научного знания и научных картин мира.

3. Сформировать представление о глобальном и универсальном эволюционизме и синергетике как новой парадигмы описания поведения сложных систем самоорганизации материи; как адекватного языка описания открываемого усложнения природных систем.

1.2. Планируемые результаты обучения по дисциплине (модулю) в рамках планируемых результатов освоения основной профессиональной образовательной программы высшего образования – программы бакалавриата, соотнесенные с установленными индикаторами достижения компетенций

Процесс освоения дисциплины (модуля) направлен на формирование у обучающихся следующих компетенций: УК-1 в соответствии с учебным планом.

В результате освоения дисциплины (модуля) обучающийся должен демонстрировать следующие результаты:

Категория компетенций	Код компетенции. Формулировка компетенции	Код и наименование индикатора достижения компетенции	Результаты обучения
Системное и критическое мышление	УК-1. Способен осуществлять поиск, критический анализ и синтез информации, применять системный подход для решения поставленных задач	УК-1.1 Находит и критически оценивает информацию, необходимую для решения задачи. УК-1.2 Предлагает различные варианты решения задачи, оценивая их последствия на основе синтеза и критического анализа информации.	<i>Знать:</i> –о диалектическом единстве двух научных культур: естественнонаучной и гуманитарной; –об историко-диалектической необходимости научных революций, научных парадигм и причинах возникновения псевдонаук; –содержание современных научных картин мира и основания современной естественнонаучной картины мира как целостного взгляда на материальный мир; –уровни организации и строения материи, универсальные методы и концепции современного естествознания; –естественнонаучные аспекты технологий, энергетики и экологии; –об этике научных исследований; –принципы глобального и универсального эволюционизма; –о синергетике как новейшем достижении естествознания в познании поведения сложнейших самоорганизующихся систем природы.

Категория компетенций	Код компетенции. Формулировка компетенции	Код и наименование индикатора достижения компетенции	Результаты обучения
		УК-1.3 Выбирает оптимальный вариант решения задачи, аргументируя свой выбор.	<i>Уметь:</i> –обосновывать свою мировоззренческую позицию с опорой на современные естественнонаучные концепции; –применять концептуальные естественнонаучные знания при решении учебных и профессиональных задач; –обоснованно толковать научные и житейские знания; –отличать псевдонаучное, квазинаучное, мифотворчество, магию, астрологию, т.е. мистицизм в массовой современной культуре от научной культуры, идеалов научности; –противопоставить скептическому и догматическому отношению массового сознания к научному познанию мира идеалы научно-рационального отношения к познанию действительности

РАЗДЕЛ 2. СТРУКТУРА И СОДЕРЖАНИЕ ДИСЦИПЛИНЫ (МОДУЛЯ)

2.1. Объем дисциплины (модуля), включая контактную работу обучающегося с педагогическими работниками и самостоятельную работу обучающегося

Общая трудоемкость дисциплины (модуля) составляет 2 зачетные единицы.

Очная форма обучения

Вид учебной работы	Всего часов	Семестры			
		1	2	3	4
Контактная работа обучающихся с педагогическими работниками	36			36	
Лекционные занятия	18			18	
<i>из них: в форме практической подготовки</i>	-			-	
Практические занятия	18			18	
<i>из них: в форме практической подготовки</i>	-			-	
Лабораторные занятия	-			-	
<i>из них: в форме практической подготовки</i>	-			-	
Консультации	-			-	
<i>из них: в форме практической подготовки</i>	-			-	
Самостоятельная работа обучающихся	27			27	
Контроль промежуточной аттестации	9			9	
Форма промежуточной аттестации	Зачет			Зачет	
ОБЪЕМ ДИСЦИПЛИНЫ (МОДУЛЯ) В ЧАСАХ	72			72	

Заочная форма обучения

Вид учебной работы	Всего часов	Курс 1		Курс 2	
		Сессия 1-2	Сессия 3-4	Сессия 1-2	Сессия 3-4
Контактная работа обучающихся с педагогическими работниками	8				8
Лекционные занятия	4				4
<i>из них: в форме практической подготовки</i>	-				-
Практические занятия	4				4
<i>из них: в форме практической подготовки</i>	-				-
Лабораторные занятия	-				-
<i>из них: в форме практической подготовки</i>	-				-
Консультации	-				-
<i>из них: в форме практической подготовки</i>	-				-
Самостоятельная работа обучающихся	60				60
Контроль промежуточной аттестации	4				4
Форма промежуточной аттестации	Зачет				Зачет
ОБЪЕМ ДИСЦИПЛИНЫ (МОДУЛЯ) В ЧАСАХ	72				72

2.2. Учебно-тематический план дисциплины (модуля)

Очная форма обучения

Раздел, тема	Виды учебной работы, академических часов										
	Всего	Самостоятельная работа	Контактная работа обучающихся с педагогическими работниками								
			Всего	Лекционные занятия <i>из них: в форме практической подготовки</i>	Практические занятия <i>из них: в форме практической подготовки</i>	Лабораторные занятия <i>из них: в форме практической подготовки</i>	Консультации <i>из них: в форме практической подготовки</i>				
Модуль 1 (Семестр 3)											
Раздел 1. Естественно-научная картина мира и мегамиры	28	12	16	8	-	8	-	-	-	-	-
Тема 1.1. Природа и естествознание	8	4	4	2	-	2	-	-	-	-	-
Тема 1.2. Современная естественно-научная картина мира	10	4	6	2	-	4	-	-	-	-	-

Раздел, тема	Виды учебной работы, академических часов										
	Всего	Самостоятельная работа	Контактная работа обучающихся с педагогическими работниками								
			Всего	Лекционные занятия	из них: в форме практической подготовки	Практические занятия	из них: в форме практической подготовки	Лабораторные занятия	из них: в форме практической подготовки	Консультации	из них: в форме практической подготовки
Тема 1.3. Мегамиры и планетарный уровень организации материи	10	4	6	4	-	2	-	-	-	-	-
Раздел 2. Уровни организации материи. Моделирование сложных систем	35	15	20	10	-	10	-	-	-	-	-
Тема 2.1. Биологический уровень организации материи	13	5	8	4	-	4	-	-	-	-	-
Тема 2.2. Высшие уровни организации материи	13	5	8	4	-	4	-	-	-	-	-
Тема 2.3. Моделирование в сложных системах	9	5	4	2	-	2	-	-	-	-	-
Контроль промежуточной аттестации (час)	9	-	-	-	-	-	-	-	-	-	-
<i>Форма промежуточной аттестации</i>	<i>Зачет</i>										
Общий объем, часов	72	27	36	18	-	18	-	-	-	-	-

Заочная форма обучения

Раздел, тема	Виды учебной работы, академических часов										
	Всего	Самостоятельная работа	Контактная работа обучающихся с педагогическими работниками								
			Всего	Лекционные занятия	из них: в форме практической подготовки	Практические занятия	из них: в форме практической подготовки	Лабораторные занятия	из них: в форме практической подготовки	Консультации	из них: в форме практической подготовки
Модуль 1 (Курс 2, Сессии 3-4)											
Раздел 1. Естественно-научная картина мира и мегамиры	34	30	4	2	-	2	-	-	-	-	-
Тема 1.1. Природа и естествознание	12	10	2	2	-	-	-	-	-	-	-

Раздел, тема	Виды учебной работы, академических часов										
	Всего	Самостоятельная работа	Контактная работа обучающихся с педагогическими работниками								
			Всего	Лекционные занятия	из них: в форме практической подготовки	Практические занятия	из них: в форме практической подготовки	Лабораторные занятия	из них: в форме практической подготовки	Консультации	из них: в форме практической подготовки
Тема 1.2. Современная естественно-научная картина мира	12	10	2	-	-	2	-	-	-	-	-
Тема 1.3. Мегамиры и планетарный уровень организации материи	10	10			-	-	-	-	-	-	-
Раздел 2. Уровни организации материи. Моделирование сложных систем	34	30	4	2	-	2	-	-	-	-	-
Тема 2.1. Биологический уровень организации материи	12	10	2	-	-	2	-	-	-	-	-
Тема 2.2. Высшие уровни организации материи	12	10	2	2	-	-	-	-	-	-	-
Тема 2.3. Моделирование в сложных системах	10	10	-	-	-	-	-	-	-	-	-
Контроль промежуточной аттестации (час)	4	-	-	-	-	-	-	-	-	-	-
<i>Форма промежуточной аттестации</i>	<i>Зачет</i>										
Общий объем, часов	72	60	8	4	-	4	-	-	-	-	-

2.3. Содержание дисциплины (модуля)

РАЗДЕЛ 1. ЕСТЕСТВЕННО-НАУЧНАЯ КАРТИНА МИРА И МЕГАМИРЫ

Тема 1.1. Природа и естествознание

Перечень изучаемых элементов содержания

Введение в естествознание: Материя и ее виды – вещество, поле и вакуум. Структурные уровни организации материи. Микро-, макро-и мегамиры. Движение материи. Пространство и время. Определения понятий «концепция» и «естествознание».

История естествознания: Естествознание в Древнем мире: Шумерская цивилизация, Вавилон, Египет, Греция, Рим, Китай, Индия; в Средние века – Арабский Восток, Европа; в Новое время – эпоха Возрождения. Научная революция XVII – XVIII веков. Естествознание в России. Естествознание в XIX веке. Научно-техническая революция XX века.

Система естественных наук: Наука. Научный метод. Факты. Гипотезы. Эксперименты. Модели. Теории. Принципы законы и категории. «Бритва Оккама». Корпускулярная и континуальная концепция описания природы. Динамические и статистические закономерности в природе. Развитие науки. Научные революции. Система естественных наук.

Тема 1.2. Современная естественно-научная картина мира

Перечень изучаемых элементов содержания

Основные концепции физической картины мира:

1. Механика. Пространство, время. Принципы относительности. Законы сохранения энергии, импульса и момента импульса. Законы Ньютона. Гравитационное взаимодействие.
 2. Электромагнетизм. Закон сохранения электрического заряда. Электрические и магнитные поля. Сила Лоренца. Уравнения Максвелла. Электромагнитное взаимодействие.
 3. Колебания и волны. Свободные, затухающие колебания, резонанс. Волны упругие. Шкала электромагнитных волн. Оптика.
 4. Атомная физика. Квантовая механика. Состояние. Принцип неопределенности, волновая функция, принцип суперпозиции, принцип дополнительности. Уравнения Шредингера. Многоэлектронный атом.
 5. Ядерная физика. Состав и характеристики ядра. Виды радиоактивности, ядерные реакции деления и синтеза. Цепные ядерные реакции.
 6. Физика элементарных частиц. Классификация элементарных частиц. Кварки и лептоны. Взаимодействие. Близкодействие. Кванты сильного, электромагнитного, слабого и гравитационного полей.
 7. Термодинамика и статистическая физика. Законы термодинамики. Закон сохранения энергии в макроскопических процессах. Принцип возрастания энтропии. Статистические распределения Максвелла и Больцмана. Газы, жидкости и твердые тела. Принципы симметрии.
- Основные концепции химии: Система химических наук. Химические связи, системы и процессы. Реакционная способность веществ. Энергетика химических реакций.

Тема 1.3. Мегамиры и планетарный уровень организации материи

Перечень изучаемых элементов содержания

- Вселенная: Космология – наука о Вселенной в целом. Принцип Коперника и космологический принцип. Характеристики Вселенной. Возникновение Вселенной и ее эволюция.
- Галактика: Характеристика Галактики как звездного скопления и её эволюция. Классификация звезд. Солнце, его характеристики и эволюция.
- Солнечная система: Планеты, астероиды, кометы и их характеристики. Земля, её характеристики, строение и эволюция. Солнечно-земные связи.
- Геосферные оболочки Земли: Литосфера как абиотическая основа жизни. Экологические функции литосферы: ресурсная, геодинамическая, геофизико-геохимическая. Гидросфера. Атмосфера. Магнитосфера. Климат Земли и его эволюция. Географическая оболочка Земли.
- Основные концепции геологии: Система геологических наук. Глобальная тектоника. Геохронологическая шкала. Тенденции развития естественных наук и естествознания в целом. Дифференциация. Интеграция. Взаимопроникновение идей и методов различных наук.

ЗАДАНИЯ К ПРАКТИЧЕСКИМ ЗАНЯТИЯМ РАЗДЕЛА 1

Тема № 1.1. «Природа и естествознание»

Практическое занятие № 1:

Тема практического занятия: История естествознания

Форма практического задания: Семинарское занятие

Примеры вопросов для обсуждения на семинаре: история развития естествознания в древнем мире; История развития естествознания в древней Америке; История развития естествознания на Древнем Востоке; История развития естествознания в средневековой Европе и научные революции; НТР в США; НТР в СССР; НТР в Европе и Азии; История математики, астрономии, физики, химии; История биологии, экологии, генетики.

Тема № 1.2 «Современная естественно-научная картина мира»

Практическое занятие № 2-3:

Тема практического занятия: Познание: чувства, интуиция и разум (рациональное мышление), эксперимент (измерения и расчеты)

Форма практического задания: лабораторно-практическое занятие

Задания:

- Сравнение результатов визуальных наблюдений и результатов измерений (на примерах оптических иллюзий).
- Сравнение результатов интуитивных выводов и расчетов (на примерах расчетных задач).
- Измерить линейные размеры исследуемых образцов.
- Выразить соотношения между единицами измерениями различных величин.
- Определить динамику размножения одноклеточного организма по первоначально заданным условиям.

Тема № 1.3. Мегамиры и планетарный уровень организации материи

Практическое занятие № 4:

Тема практического занятия: Законы движения планет. Гравитационное взаимодействие

Форма практического задания: лабораторно-практическое занятие

Задания:

- Определить массу Земли по известному ускорению свободного падения на поверхности Земли.
- Ознакомление с принципом определения масс звезд («взвешивания» звезд) на примере двойных звезд (вычисление суммы масс двойной звезды α -Кентавра).
- Ознакомление со способами расчета космических скоростей (расчет скорости движения Земли вокруг Солнца, расчет 1, 2 и 3 космических скоростей Земли).

РУБЕЖНЫЙ КОНТРОЛЬ К РАЗДЕЛУ 1

форма рубежного контроля -защита рефератов

РАЗДЕЛ 2. УРОВНИ ОРГАНИЗАЦИИ МАТЕРИИ. МОДЕЛИРОВАНИЕ СЛОЖНЫХ СИСТЕМ

Тема 2.1. Биологический уровень организации материи

Перечень изучаемых элементов содержания

Основные концепции биологии: Система биологических наук. Генетика. Генная инженерия. Геном человека.

Биосфера Земли: Возникновение жизни. Структура биосферы. Принцип эволюции, воспроизводства и развития живых систем. Особенности биологического уровня организации материи. Генетика и эволюция. Единый генетический код живого вещества. Многообразие живых организмов (биоразнообразие) – основа организации и устойчивости биосферы. Учение Вернадского о биосфере.

Человечество: Человечество. Расы. Народы. Антропология. Этносы. Этногенез и биосфера. Учение Л. Гумилева: кривая этногенеза, пассионарность, фазы этногенеза.

Человек: Человек: физиология, здоровье, работоспособность, творчество. Интеллект, эмоции, воля. Человек как целеустремленная система

Тема 2.2. Высшие уровни организации материи

Перечень изучаемых элементов содержания

Ноосфера – сфера разума и техносфера:

Цивилизация. Информационное общество. Биоэтика. Человек, биосфера и космические циклы. Техносфера и её эволюция. Определение технологии. Вещественные, энергетические и информационные технологии. Технологическое общество. Проблема искусственного разума и его носителей.

Самоорганизация: Самоорганизация в неживой и живой природе. Примеры. Синергетика. Энтропия и информация. Открытые и диссипативные системы. Порядок и беспорядок в природе. Детерминированный и квантовый хаос. Шумы. Фракталы. Элементы теории игр и теории катастроф.

Естественная и гуманитарная культура: Определение культуры. Две культуры: позиция Ч. Сноу и Е. Фейнберга. Наука, искусство, игра – способы познания мира. Принцип универсального эволюционизма. Картина мира. Путь к единой культуре.

Тема 2.3. Моделирование в сложных системах

Перечень изучаемых элементов содержания

Метод математического моделирования: Математическое моделирование. Физическое моделирование. Элементы теории размерностей и теории подобия. Моделирование в химической технологии. Математическое моделирование в биологии и биофизике. Моделирование в социальных системах. Моделирование в экономических системах.

Эволюционная экономика: Основные положения классической экономики. Синергетическая экономика. Эволюционная экономика.

ЗАДАНИЯ К ПРАКТИЧЕСКИМ ЗАНЯТИЯМ РАЗДЕЛА 2

Тема № 2.1. Биологический уровень организации материи

Практическое занятие № 5:

Тема практического занятия: Биосфера и её эволюция

Форма практического задания: Семинарское занятие

Примеры вопросов для обсуждения на семинаре (в каждом вопросе рассматривать только характеристики объекта и пример): Гипотезы о возникновении жизни на Земле; Генетический код живых организмов; Учение о биосфере Земли. Клетки.

Практическое занятие № 6:

Тема практического занятия: Человек и его характеристики

Форма практического задания: Лабораторно-практическое занятие.

-Закрепление основных понятий генетики.

-Расширение знаний о доминантных и рецессивных признаках человека.

Тема № 2.2. Высшие уровни организации материи

Практическое занятие № 7:

Тема практического занятия: Самоорганизация. Открытые и диссипативные системы

Форма практического задания: Семинарское занятие

Примеры вопросов для обсуждения на семинаре (в каждом вопросе рассматривать количественные характеристики явления и его применение): Энтропия и информация; Ячейки Бенара и реакция Белоусова-Жаботинского; Шум; Хаос.

Практическое занятие № 8:

Тема практического занятия: Глобальные проблемы человечества

Форма практического задания: Семинарское занятие

Примеры вопросов для обсуждения на семинаре (в каждом вопросе рассматривать количественные характеристики проблемы и оценить степень влияния данной проблемы на развитие человечества): Ресурсные проблемы; Проблемы в демографии; Экологические проблемы; Политические проблемы.

Тема № 2.3. Моделирование в сложных системах

Практическое занятие № 9:

Тема практического занятия: Модели в естествознании

Форма практического задания: Семинарское занятие

Примеры вопросов для обсуждения на семинаре: Методы моделирования; Модели в химии биологии, экологии; Модели в геологии, метеорологии; Модели в экономике, социологии, демографии; Модель Пригожина-Лефевра-Николиса и Белоусова-Жаботинского.

РУБЕЖНЫЙ КОНТРОЛЬ К РАЗДЕЛУ 2

форма рубежного контроля -защита рефератов

РАЗДЕЛ 3. УЧЕБНО-МЕТОДИЧЕСКОЕ ОБЕСПЕЧЕНИЕ САМОСТОЯТЕЛЬНОЙ РАБОТЫ ОБУЧАЮЩИХСЯ ПО ДИСЦИПЛИНЕ (МОДУЛЮ)

3.1. Виды самостоятельной работы обучающихся по дисциплине (модулю)

Очная форма обучения

Раздел, тема	Количество часов	Вид самостоятельной работы
Модуль 1 (Семестр 3)		
Раздел 1. Естественно-научная картина мира и мегамиры	12	
Тема 1.1. Природа и естествознание	4	Самостоятельное изучение материала по теме «Природа и естествознание». Подготовка

Раздел, тема	Количество часов	Вид самостоятельной работы
		доклада по выбранной теме «История естествознания»
Тема 1.2. Современная естественно-научная картина мира	1	Самостоятельное изучение теоретического материала по теме «Современная естественно-научная картина мира»
	1,5	Самостоятельное изучение теоретического материала лабораторно-практического занятия по теме «Познание: чувства, интуиция и разум (рациональное мышление), эксперимент (измерения и расчеты)». Подготовка для заполнения бланка-отчета по лабораторно-практическому занятию
	1,5	Самостоятельное изучение теоретического материала лабораторно-практического занятия по теме «Естественнонаучные методы познания: эксперимент, измерения и расчеты, интерполяция и экстраполяция». Подготовка для заполнения бланка-отчета по лабораторно-практическому занятию
Тема 1.3. Мегамиры и планетарный уровень организации материи	4	Самостоятельное изучение теоретического материала лабораторно-практического занятия по теме «Законы движения планет. Гравитационное взаимодействие». Подготовка для заполнения бланка-отчета по лабораторно-практическому занятию
Раздел 2. Уровни организации материи. Моделирование сложных систем	15	
Тема 2.1. Биологический уровень организации материи	3	Подготовка доклада по выбранной теме «Биосфера и её эволюция»
	2	Самостоятельное изучение теоретического материала лабораторно-практического занятия по теме «Человек и его характеристики». Подготовка для заполнения бланка-отчета по лабораторно-практическому занятию
Тема 2.2. Высшие уровни организации материи	3	Подготовка доклада по выбранной теме «Самоорганизация. Открытые и диссипативные системы»
	2	Подготовка доклада по выбранной теме «Глобальные проблемы человечества»
Тема 2.3. Моделирование в сложных системах	5	Подготовка доклада по выбранной теме «Модели в естествознании»
Общий объем по модулю/семестру, часов	27	
Общий объем по дисциплине (модулю), часов	27	

Заочная форма обучения

Раздел, тема	Количество часов	Вид самостоятельной работы
Модуль 1 (Курс 2, Сессии 3-4)		
Раздел 1. Естественно-научная картина мира и мегамиры	30	
Тема 1.1. Природа и естествознание	10	Самостоятельное изучение материала по теме «Природа и естествознание»

Раздел, тема	Количество часов	Вид самостоятельной работы
Тема 1.2. Современная естественно-научная картина мира	3	Самостоятельное изучение теоретического материала по теме «Современная естественно-научная картина мира»
	3	Самостоятельное изучение теоретического материала лабораторно-практического занятия по теме «Познание: чувства, интуиция и разум (рациональное мышление), эксперимент (измерения и расчеты)». Подготовка для заполнения бланка-отчета по лабораторно-практическому занятию
	4	Самостоятельное изучение теоретического материала лабораторно-практического занятия по теме «Естественнонаучные методы познания: эксперимент, измерения и расчеты, интерполяция и экстраполяция». Подготовка для заполнения бланка-отчета по лабораторно-практическому занятию
Тема 1.3. Мегамиры и планетарный уровень организации материи	10	Самостоятельное изучение теоретического материала по теме «Мегамиры и планетарный уровень организации материи»
Раздел 2. Уровни организации материи. Моделирование сложных систем	30	
Тема 2.1. Биологический уровень организации материи	10	Самостоятельное изучение материала по теме «Биологический уровень организации материи»
Тема 2.2. Высшие уровни организации материи	10	Самостоятельное изучение материала по теме «Высшие уровни организации материи»
Тема 2.3. Моделирование в сложных системах	10	Самостоятельное изучение материала по теме «Моделирование в сложных системах»
Общий объем по модулю/семестру, часов	60	
Общий объем по дисциплине (модулю), часов	60	

3.2. Задания для самостоятельной работы

Задания для самостоятельной работы к Разделу 1

Тема 1.1. «Природа и естествознание»

Перечень вопросов для самостоятельной работы к Теме 1.1:

1. Существуют ли самоорганизованные полевые (например, световые) формы материи (монады Лейбница)?
2. Сравнить теорию дальнего действия и теорию ближнего действия.
3. Сравнить основные положения классического и неклассического естествознания.
4. Когда и как закончится научно-техническая революция?
5. Проанализировать развитие естествознания с энергетической точки зрения.
6. Проанализировать развитие естествознания с информационной точки зрения.
7. Свет – это волна или поток частиц?
8. Перечислить основные естественно-научные идеи, действующие во всем естествознании, и проверить их на непротиворечивость и полноту.

9. Почему при зеркальном отражении человека в зеркале левая и правая сторона меняются местами, а верх и низ нет?

10. Опишите структуру материи.

11. Какова общая классификация наук по объектам изучения?

12. Перечислить научные методы и кратко поясните каждый. Существует ли универсальный метод?

13. Охарактеризовать понятие измерения величин.

14. Перечислить основные единицы международной системы единиц (СИ).

15. В чем состоит цель современной научной программы?

16. Дать характеристику основных элементов теории симметрии.

Перечень тем докладов к Теме 1.1:

История естествознания:

№ п/п	Тема (в каждой теме рассматривать только историю естествознания и его наивысшие достижения без государственного устройства и прочих подробностей)	№ п/п	Тема (в каждой теме рассматривать только историю естествознания и его наивысшие достижения без государственного устройства и прочих подробностей)
1.	История естествознания у древних шумеров	18.	Естествознание в XIX веке
2.	История естествознания в Вавилоне	19.	Научно-техническая революция в XX веке
3.	История естествознания в Древнем Египте	20.	Научно-техническая революция в США
4.	История естествознания в Древнем Китае	21.	Научно-техническая революция в СССР
5.	История естествознания в Древней Индии	22.	Научно-техническая революция в Европе
6.	История естествознания в Древней Греции	23.	Научно-техническая революция в Японии
7.	История естествознания в Древнем Риме	24.	Научно-техническая революция в современном Китае
8.	История естествознания древних цивилизаций Америки: инки	25.	История астрономии
9.	История естествознания древних цивилизаций Америки: ацтеки	26.	История физики
10.	История естествознания древних цивилизаций Америки: майя	27.	История химии
11.	История естествознания на Арабском Востоке	28.	История психологии
12.	История естествознания в Средней Азии	29.	История биологии
13.	История естествознания в Средние века в Европе	30.	История генетики
14.	Естествознание в эпоху промышленной революции в Европе	31.	История экологии
15.	Естествознание в России	32.	История геологии
16.	Научная революция в Европе в XVII веке	33.	История математики
17.	Научная революция в Европе в XVIII веке	34.	История географии

Тема 1.2 «Современная естественно-научная картина мира»

Вопросы для самостоятельной работы к Теме 1.2:

1. Сформулировать законы Ньютона.

2. Пояснить основные идеи теории тяготения Эйнштейна.

3. Пояснить основные положения электромагнетизма (уравнения Максвелла).

4. Нарисовать в логарифмическом масштабе шкалу электромагнитных волн.

5. Записать уравнения Шредингера для волновой функции.

6. Какие элементарные частицы входят в состав ядра атома?

7. Записать термоядерную реакцию для изотопов водорода.

8. Сформулировать три закона термодинамики.

9. Почему невозможна тепловая смерть Вселенной?
10. Назвать пять наиболее важных открытий в физике.
11. Предложить способ консервации электромагнитной энергии.
12. Сравнить кинетическую энергию вращения Земли и её электростатическую энергию как энергию заряженного тела.
13. Возможно ли путем химических реакций получать искусственные алмазы и золото?
14. Существует ли предел сложности при образовании химических молекул?
15. Что ограничивает образование новых химических элементов в таблице Д. И. Менделеева?
16. Что называют измерением?
17. Как называется наука об измерениях?
18. В чем заключаются различия между прямыми и косвенными измерениями?
19. Что понимают под измерительным прибором?
20. Что называют погрешностью измерения?
21. Как вычисляют абсолютную и относительную погрешность измерений?
22. Что понимают под интерполированием и экстраполяцией?

Тема 1.3 «Мегамиры и планетарный уровень организации материи»

Вопросы для самостоятельной работы к Теме 1.3:

1. Каковы основные стадии образования Вселенной?
2. Рассмотреть процесс образования и эволюции звезд различной массы.
3. Описать возникновение Солнечной системы.
4. Каковы стадии образования Земли?
5. Рассмотреть движение материков в суперконтинентальном цикле.
6. Наша Вселенная единственная?
7. Что произойдет, если красное смещение спектральных линий далеких галактик превратится в синее смещение?
8. Каково современное состояние проблемы поиска внеземных цивилизаций? (проблема СЕТИ).
9. Сколько звезд класса Солнца находится в Галактике?
10. Где в Галактике находится ближайшая звезда такого же возраста, как Солнце?
11. Определите гравитационный радиус для Солнца.
12. Можно ли использовать реактивное движение для путешествия к центру Земли?
13. Оцените последствия падения на Землю астероида размером 10 км.
14. Найдите и постройте кривую чисел Вольфа с 2000 по 2007 годы и далее экстраполируйте ее до 2020 года, отметьте годы активного Солнца, дайте прогноз по Чижевскому.
15. На каком этапе суперконтинентального цикла мы находимся в настоящее время?
16. Возможно ли освоение гидросферы – морей и океанов – для жизни там человека?
17. Какие литосферные плиты наиболее пригодны для строительства глубоких подземных поселений, обогреваемых теплом Земли при уменьшении солнечного излучения до 1 % от настоящего.
18. Вычислите, сколько времени может продолжаться антропогенный период, исходя из средней продолжительности предыдущих периодов.
19. Нефть образовалась из неорганических веществ путем эволюции или из органических веществ путем их разложения?

20. В каких геологических породах и каким образом образовались алмазы?

Литература для самостоятельного изучения к Разделу 1.

Основная литература

1. Концепции современного естествознания: учебник для вузов / С. А. Лебедев [и др.]; под общей редакцией С. А. Лебедева. — 4-е изд., испр. и доп. — Москва: Издательство Юрайт, 2024. — 374 с. — (Высшее образование). — ISBN 978-5-534-02649-8. — Текст: электронный // Образовательная платформа Юрайт [сайт]. — URL: <https://www.urait.ru/bcode/535608>

2. Гусейханов, М. К. Концепции современного естествознания: учебник и практикум для вузов / М. К. Гусейханов. — 9-е изд., перераб. и доп. — Москва: Издательство Юрайт, 2024. — 465 с. — (Высшее образование). — ISBN 978-5-534-16462-6. — Текст: электронный // Образовательная платформа Юрайт [сайт]. — URL: <https://www.urait.ru/bcode/535636>

Дополнительная литература

1. Стрельник, О. Н. Естествознание: учебное пособие для среднего профессионального образования / О. Н. Стрельник. — Москва: Издательство Юрайт, 2024. — 223 с. — (Профессиональное образование). — ISBN 978-5-534-03157-7. — Текст: электронный // Образовательная платформа Юрайт [сайт]. — URL: <https://www.urait.ru/bcode/536826>

2. Валянский, С. И. Концепции современного естествознания: учебник и практикум для вузов / С. И. Валянский. — Москва: Издательство Юрайт, 2024. — 367 с. — (Высшее образование). — ISBN 978-5-9916-5885-0. — Текст: электронный // Образовательная платформа Юрайт [сайт]. — URL: <https://www.urait.ru/bcode/536214>

3. Свиридов, В. В. Концепции современного естествознания : учебное пособие для вузов / В. В. Свиридов, Е. И. Свиридова ; под редакцией В. В. Свиридова. — 3-е изд., испр. и доп. — Москва Издательство Юрайт, 2024. — 295 с. — (Высшее образование). — ISBN 978-5-534-18004-6. — Текст: электронный // Образовательная платформа Юрайт [сайт]. — URL: <https://www.urait.ru/bcode/539148>

Задания для самостоятельной работы к Разделу 2

Тема 2.1 «Биологический уровень организации материи»

Вопросы для самостоятельной работы к Теме 2.1:

1. Перечислить основные физиологические системы человека.
2. Рассмотреть основные положения учения Вернадского о биосфере.
3. Охарактеризовать основные этапы биологической эволюции.
4. Может ли употребление генно-модифицированных продуктов изменить генотип человека?
5. Возможно ли создать универсальную полностью синтетическую пищу, способную заменить естественную еду?
6. Возможно ли создать методами генной инженерии новые организмы, не встречающиеся в природе? Оцените риски их появления для биосферы.
7. Что означало бы обнаружение организма с другим генетическим кодом?
8. Возможно ли создание нового вида человека путем изменения его генетической программы?
9. Какой вид, по вашему мнению, может стать ведущим в биосфере при исчезновении Homo sapiens?

10. В какой фазе, в каком фазовом переходе находится современный российский суперэтнос?

11. Оцените наибольшую угрозу российскому суперэтносу со стороны соседних суперэтносов.

12. Геополитические шансы какого суперэтноса стать ведущим этносом на Земле в XXI веке наибольшие?

13. Кому выгодно, чтобы вы приобрели вредные привычки и зависимость от некоторых веществ? Иными словами, кто делает бизнес на Вашем здоровье? Какова главная причина смертности в России и в США?

14. Какие системы человека, по вашему мнению, следовало бы исключить, улучшить или создать вновь? Рассмотрите проблему личного бессмертия.

15. Приведите примеры людей, обладающих ярко выраженными интеллектом, эмоциями, или волей.

Перечень тем докладов к Теме 2.1:

Система биологических наук

№ п/п	Тема (в каждой теме рассматривать только объекты, методы изучения и достижения каждой науки)	№ п/п	Тема (в каждой теме рассматривать только объекты, методы изучения и достижения каждой науки)
1.	Ботаника	18.	Биогеоценология
2.	Зоология	19.	Физиология растений
3.	Анатомия человека	20.	Этология
4.	Физиология человека	21.	Эмбриология, биология развития
5.	Микробиология	22.	Биометрия
6.	Лихенология	23.	Математическая биология
7.	Микология	24.	Радиобиология
8.	Палеонтология	25.	Космическая биология
9.	Морфология	26.	Социобиология
10.	Цитология	27.	Эволюционное учение
11.	Гистология	28.	Вирусология
12.	Биохимия	29.	Генетика
13.	Биофизика	30.	Генная инженерия
14.	Молекулярная биология	31.	Генетика человека
15.	Экология	32.	Значение биологии для сельского хозяйства
16.	Гидробиология	33.	Значение биологии для лесного хозяйства
17.	Биогеография	34.	Значение биологии для медицины

Биосфера и её эволюция

№ п/п	Тема (в каждой теме указать характеристики объекта и рассмотреть пример)	№ п/п	Тема (в каждой теме указать характеристики объекта и рассмотреть пример)
1.	Гипотезы о возникновении жизни на Земле	17.	Биосистемы
2.	Биохимическая основа углеродной жизни на Земле	18.	Экосистема (биогеоценоз)
3.	Предбиологическая стадия эволюции. Гипотеза Кернса-Смита о кристаллах глины	19.	Биоценоз
4.	Фотосинтез углеводов	20.	Трофические уровни и цепи
5.	Аминокислоты, сахара, белки	21.	Биота
6.	Молекула ДНК, строение и функция	22.	Биогеохимические циклы
7.	Молекула РНК, строение и функции	23.	Биоциклы
8.	Единый генетический код живого вещества	24.	Биохоры

№ п/п	Тема (в каждой теме указать характеристики объекта и рассмотреть пример)	№ п/п	Тема (в каждой теме указать характеристики объекта и рассмотреть пример)
9.	Гены, хромосомы	25.	Биотопы
10.	Программа расшифровки генома человека, растений и микробов	26.	Экологическая ниша
11.	Свойства живого вещества и его характеристика	27.	Экологическая зональность водоемов
12.	Кругооборот живого вещества в масштабе Земли	28.	Популяция
13.	Уровни организации жизни на Земле	29.	Вид
14.	Биологическая эволюция и её этапы	30.	Организм
15.	Учение Вернадского о биосфере Земли	31.	Клетка эукариота и её строение
16.	Биоэтика. Проблема биоразнообразия. Количество биологических видов	32.	Самовоспроизводство клеток (митоз)

Человек и его характеристики

№ п/п	Тема (в каждой теме указать количественные характеристики объекта и рассмотреть его функционирование)	№ п/п	Тема (в каждой теме указать количественные характеристики объекта и рассмотреть его функционирование)
1.	Возникновение человека как вида. Антропология	17.	Психика
2.	Морфология человека, Закономерности изменчивости организма	18.	Здоровье человека, здоровый об раз жизни, работоспособность
3.	Расоведение: классификация человеческих рас, численность, распространение	19.	Качество и количество жизни
4.	Биология человеческого вида	20.	Интеллект
5.	Физиология человека общая характеристика	21.	Эмоции
6.	Мозг его строение и функции	22.	Воля
7.	Центральная нервная система	23.	Сознание
8.	Костно-мышечная система	24.	Теория психоанализа Фрейда
9.	Система кровообращения	25.	Теория условных рефлексов Павлова
10.	Лимфатическая система	26.	Информационные характеристики человека
11.	Система пищеварения	27.	Энергетические характеристики человека
12.	Эндокринная система	28.	Физические характеристики человека (таблица мировых рекордов мужчин)
13.	Репродуктивная система	29.	Физические характеристики человека (таблица мировых рекордов женщин)
14.	Органы зрения и их функционирование	30.	Магнитное и электрическое поле человека. Биопотенциалы клеток и органов
15.	Органы слуха	31.	Природа интуиции
16.	Органы осязания и обоняния	32.	Природа гениальности

Тема 2.2. «Высшие уровни организации материи»

Вопросы для самостоятельной работы к Теме 2.2:

1. Привести примеры фракталов и указать их дробную размерность.
2. Дать определение понятия технология и раскрыть его содержание.
3. Перечислить принципы сохранения среды жизни.
4. Охарактеризовать термины из теории катастроф: складка, сборка, бифуркация.
5. Описать теорию самоорганизованной критичности.
6. Рассмотреть концепцию «золотого миллиарда» с позиций биоэтики.

7. Оценить последствия изменения течения Гольфстрим – вдоль Африки – для Европы и Урала.
8. Предложить экологическую технологию утилизации бытовых отходов миллионного города.
9. Оценить вероятность появления глобальной информационной технологии контроля над личностью типа «Матрицы».
10. Предложить способ обнаружения и измерения количества неизвестной информации в смеси шума и полезного сигнала.
11. Дать характеристику свойств открытых систем.
12. Описать основные характеристики цветных шумов.
13. Приведет ли коэволюция (совместная эволюция) техносферы и биосферы к спонтанному возникновению разумных существ неуглеродной формы? Оценить риски их совместного существования.
14. Изложить основные элементы вашей картины мира и вашего места в ней.
15. Сравнить роль интуиции в науке и искусстве.

Перечень тем докладов к Теме 2.2:

Самоорганизация. Открытые и диссипативные системы:

№ п/п	Тема (в каждой теме рассмотреть количественные характеристики явления и его применение)	№ п/п	Тема (в каждой теме рассмотреть количественные характеристики явления и его применение)
1.	Кибернетика	17.	Канторово множество
2.	Энтропия	18.	Кривая Коха
3.	Информация	19.	«Ковер Серпинского»
4.	Связь энтропии и информации, негэнтропия	20.	«Канторов сыр»
5.	Открытые системы	21.	Фрактальные дробные размерности
6.	Синергетика	22.	Турбулентность: слабая, сильная, развитая
7.	Диссипативные структуры	23.	Примеры турбулентности
8.	Самоорганизация	24.	Шумы, спектры шумов, примеры шумов
9.	Конвективные ячейки Бенара	25.	Белый шум
10.	Колебательная химическая реакция Белоусова-Жаботинского	26.	Фликкер-шум (розовый шум)
11.	Теория самоорганизованной критичности	27.	Коричневый шум
12.	Диссипативная система с хаосом: система Лоренца, странный аттрактор	28.	Черный шум
13.	Теория катастроф	29.	Хаос в природе
14.	Виды неустойчивостей: складка, сборка	30.	Хаос динамический
15.	Бифуркации	31.	Хаос в социальных системах
16.	Фракталы	32.	Самоорганизация на планетах

Глобальные проблемы человечества:

№ п/п	Тема (в каждой теме рассмотреть количественные характеристики проблемы и оценить степень влияния данной проблемы на развитие человечества)	№ п/п	Тема (в каждой теме рассмотреть количественные характеристики проблемы и оценить степень влияния данной проблемы на развитие человечества)
1.	Глобализация. Общая характеристика	17.	Голод
2.	Глобальное информационное пространство. Интернет	18.	Эпидемии
3.	Предотвращение ядерной войны и сохранение мира	19.	Здоровье населения мира
4.	Обеспечение устойчивого развития мирового сообщества и повышение уровня организованности и управляемости им	20.	Глобальное образование

№ п/п	Тема (в каждой теме рассмотреть количественные характеристики проблемы и оценить степень влияния данной проблемы на развитие человечества)	№ п/п	Тема (в каждой теме рассмотреть количественные характеристики проблемы и оценить степень влияния данной проблемы на развитие человечества)
5.	Экологическая проблема деградации глобальной экологической системы	21.	Стихийные бедствия, общая характеристика
6.	Загрязнение окружающей среды: металлизация, химизация, радиоактивное и др.	22.	Изменение климата
7.	Энергетическая проблема	23.	Парниковый эффект
8.	Сырьевая проблема	24.	Разрушение озонового слоя
9.	Чистый воздух	25.	Засухи
10.	Чистая вода	26.	Наводнения
11.	Продовольственная проблема	27.	Землетрясения
12.	Мировой океан: освоение, загрязнение	28.	Цунами
13.	Демографическая проблема роста населения Земли	29.	Вулканическая деятельность
14.	Межэтнические отношения, столкновения суперэтнических систем	30.	Центры дестабилизации окружающей природы: европейский, североамериканский, азиатский
15.	Кризис традиционных культур	31.	Центры стабилизации окружающей природы: северный евро азиатский: Россия, Скандинавия; североамериканский: Канада и Аляска
16.	Перенаселенность отдельных районов	32.	Центры стабилизации окружающей природы: южноамериканский: Амазонка, Австралийский

Тема 2.3. «Моделирование в сложных системах»

Вопросы для самостоятельной работы к Теме 2.3:

1. Перечислить основные этапы процесса математического моделирования.
2. Сформулировать три теоремы подобия.
3. Рассмотреть различия между стохастическими, статистическими и детерминистическими моделями.
4. Рассмотреть выводы из модели С. П. Капицы роста населения Земли.
5. Перечислить основные этапы развития аналитической экономики.
6. Охарактеризовать основные положения направления синергетической экономики.
7. Охарактеризовать основные положения направления эволюционной экономики.
8. Рассмотреть выводы из динамической модели макроэкономики России.
9. Существуют ли ограничения для моделирования систем любой степени сложности?
10. Привести пример самообучающейся экспертной системы (искусственного интеллекта).
11. Возможны ли системы, моделирующие эмоции человека?

Перечень тем докладов к Теме 2.3:

№ п/п	Тема	№ п/п	Тема
1.	Метод математического моделирования	10.	Модель колебательных процесс сов в экономике
2.	Моделирование в физике	11.	Математическое моделирование в социологии
3.	Метод размерностей	12.	Математические модели человека
4.	Теория подобия	13.	Экспертные системы
5.	Математические модели в химии	14.	Модели искусственного интеллекта

№ п/п	Тема	№ п/п	Тема
6.	Математические модели в биологии, модель хищник – жертва	15.	Модели метеорологии, модель Лоренца
7.	Математические модели в геологии	16.	Модели в демографии, модель С. П. Капицы
8.	Математические модели в экологии	17.	Модель Пригожина-Лефевра-Николиса («брюсселятор»)
9.	Модель взаимодействия океана и атмосферы	18.	Модель колебательной химической реакции Белоусова-Жаботинского

Литература для самостоятельного изучения к Разделу 2.

Основная литература

1. Концепции современного естествознания: учебник для вузов / С. А. Лебедев [и др.]; под общей редакцией С. А. Лебедева. — 4-е изд., испр. и доп. — Москва: Издательство Юрайт, 2024. — 374 с. — (Высшее образование). — ISBN 978-5-534-02649-8. — Текст: электронный // Образовательная платформа Юрайт [сайт]. — URL: <https://www.urait.ru/bcode/535608>

2. Гусейханов, М. К. Концепции современного естествознания: учебник и практикум для вузов / М. К. Гусейханов. — 9-е изд., перераб. и доп. — Москва: Издательство Юрайт, 2024. — 465 с. — (Высшее образование). — ISBN 978-5-534-16462-6. — Текст: электронный // Образовательная платформа Юрайт [сайт]. — URL: <https://www.urait.ru/bcode/535636>

Дополнительная литература

1. Стрельник, О. Н. Естествознание: учебное пособие для среднего профессионального образования / О. Н. Стрельник. — Москва: Издательство Юрайт, 2024. — 223 с. — (Профессиональное образование). — ISBN 978-5-534-03157-7. — Текст: электронный // Образовательная платформа Юрайт [сайт]. — URL: <https://www.urait.ru/bcode/536826>

2. Валянский, С. И. Концепции современного естествознания: учебник и практикум для вузов / С. И. Валянский. — Москва: Издательство Юрайт, 2024. — 367 с. — (Высшее образование). — ISBN 978-5-9916-5885-0. — Текст: электронный // Образовательная платформа Юрайт [сайт]. — URL: <https://www.urait.ru/bcode/536214>

3. Свиридов, В. В. Концепции современного естествознания : учебное пособие для вузов / В. В. Свиридов, Е. И. Свиридова ; под редакцией В. В. Свиридова. — 3-е изд., испр. и доп. — Москва Издательство Юрайт, 2024. — 295 с. — (Высшее образование). — ISBN 978-5-534-18004-6. — Текст: электронный // Образовательная платформа Юрайт [сайт]. — URL: <https://www.urait.ru/bcode/539148>

3.3. Методические указания к самостоятельной работе по дисциплине (модулю)

Освоение слушателями программы предполагает изучение материалов дисциплин (модулей) в ходе самостоятельной работы.

Для успешного освоения дисциплины (модуля) и достижения поставленных целей необходимо внимательно ознакомиться с рабочей программой дисциплины (модуля), доступной в электронной информационно-образовательной среде РГСУ.

Следует обратить внимание на списки основной и дополнительной литературы, на предлагаемые преподавателем ресурсы информационно-телекоммуникационной сети Интернет. Эта информация необходима для самостоятельной работы обучающегося.

Для более углубленного изучения темы рекомендуется выполнять задания для самостоятельной работы параллельно с изучением данной темы. При выполнении заданий по возможности используйте наглядное представление материала.

Самостоятельная работа включает разнообразный комплекс видов и форм работы обучающихся.

Написание реферата (доклада).

Требования к структуре реферата (доклада):

Работа должна содержать систематизацию и краткое изложение материала из не менее 5- и литературных источников (монографий, научных статей и докладов) по выбранной теме.

Основные требования к оформлению:

Структура доклада (реферата): 1) титульный лист; 2) содержание (в нем последовательно указываются названия пунктов доклада (реферата), указываются страницы, с которых начинается каждый пункт); 3) введение (формулируется суть исследуемой проблемы, обосновывается выбор темы, определяются ее значимость и актуальность, указываются цель и задачи доклада (реферата), дается характеристика используемой литературы); 4) основная часть (каждый раздел ее доказательно раскрывает исследуемый вопрос); 5) выводы и заключение (подводятся итоги или делается обобщенный вывод по теме доклада (реферата)); 6) литература.

Доклад (реферат) оформляется на одной стороне листа белой бумаги формата А4 (210x297 мм). Интервал межстрочный – полуторный. Цвет шрифта – черный. Гарнитура шрифта основного текста - «Times New Roman» или аналогичная. Кегль (размер) от 12 до 14 пунктов. Размеры полей страницы (не менее): правое 10 мм, верхнее – 15 мм, нижнее – 20 мм, левое - 25 мм. Формат абзаца: полное выравнивание («по ширине»). Отступ красной строки одинаковый по всему тексту – 15 мм. Страницы должны быть пронумерованы с учётом титульного листа (на титульном листе номер страницы не ставится). В работах используются цитаты, статистические материалы. Эти данные оформляются в виде сносок (ссылок и примечаний). Внутритекстовые, подстрочные и затекстовые библиографические ссылки должны оформляться в соответствии с ГОСТ Р 7.0.5-2008 «Библиографическая ссылка». Общие требования и правила составления».

Реферат (доклад) сдается в бумажном и электронном виде (10 - 20 печатных страниц).

При проверке реферата (доклада) на антиплагиат - www.antiplagiat.ru - (более 50% заимствований) работа не принимается.

РАЗДЕЛ 4. ОЦЕНОЧНЫЕ МАТЕРИАЛЫ ПО ДИСЦИПЛИНЕ (МОДУЛЮ)

4.1. Форма промежуточной аттестации обучающегося по дисциплине (модулю)

Контрольным мероприятием промежуточной аттестации обучающихся по дисциплине (модулю) является **зачет**, который проводится в **письменной** форме.

4.2. Организационные основы применения балльно-рейтинговой системы оценки успеваемости обучающихся по дисциплине (модулю)

Оценка качества освоения обучающимися дисциплины (модуля) реализуется в формате балльно-рейтинговой системы оценки успеваемости обучающихся (БРСО).

БРСО в ходе текущего контроля успеваемости и промежуточной аттестации осуществляется по 100-балльной шкале.

Академический рейтинг обучающегося по дисциплине (модулю) складывается из результатов:

– текущего контроля успеваемости (максимальный текущий рейтинг обучающегося 80 рейтинговых баллов;

– промежуточной аттестации (максимальный рубежный рейтинг обучающегося 20 рейтинговых баллов).

Условия оценки освоения обучающимся дисциплины (модуля) в формате БРСО доводятся преподавателем до сведения обучающихся на первом учебном занятии, а также размещены в свободном доступе в электронной информационно-образовательной среде Университета.

4.3. Проведение текущего контроля успеваемости обучающихся по дисциплине (модулю) в соответствии с балльно-рейтинговой системой оценки успеваемости обучающегося

В течение учебного семестра до промежуточной аттестации на основании утвержденной рабочей программы дисциплины (модуля) формируется текущий рейтинг обучающегося. Текущий рейтинг обучающегося складывается как сумма рейтинговых баллов, полученных им в течение учебного семестра по всем видам учебных занятий по дисциплине (модулю).

В процессе текущего контроля оцениваются следующие действия обучающегося, направленные на освоение компетенций в рамках изучения дисциплины (модуля):

- академическая активность (посещаемость учебных занятий, самостоятельное изучение содержания дисциплины (модуля) в электронной информационно-образовательной среде, соблюдение сроков сдачи практических заданий и текущих контрольных мероприятий и др.);
- выполнение и сдача текущих и итогового практических заданий, рефератов,
- прохождение рубежей текущего контроля, включая соблюдение графика их прохождения в электронной информационно-образовательной среде.

Для планирования расчета текущего рейтинга обучающегося используются следующие пропорции:

Вид учебного действия	Максимальная рейтинговая оценка, баллов
академическая активность	10
практические задания	40
<i>из них: текущие практические задания</i>	20
<i>итоговое практическое задание</i>	20
рубежи текущего контроля	30
ИТОГО:	80

В течение учебного семестра по дисциплине (модулю) обучающимся должен быть накоплен текущий рейтинг не менее 52 рейтинговых баллов (65% от максимального значения текущего рейтинга).

Необходимыми условиями допуска обучающегося к промежуточной аттестации по дисциплине являются положительное прохождение обучающимся не менее 65% рубежей текущего контроля с накоплением не менее 65% максимального рейтингового балла за каждый рубеж текущего контроля и положительное выполнение итогового практического задания с накоплением не менее 65% максимального рейтингового балла, установленного за итоговое практическое задание.

Невыполнение вышеуказанных условий является текущей академической задолженностью, которая должна быть ликвидирована обучающимся до контрольного мероприятия промежуточной аттестации.

Сведения о наличии у обучающихся текущей академической задолженности, сроках и порядке добора рейтинговых баллов для её ликвидации доводятся до обучающихся педагогическим работником.

В случае неликвидации текущей академической задолженности, педагогический работник обязан во время контрольного мероприятия промежуточной аттестации поставить обучающемуся 0 рейтинговых баллов. В этом случае ликвидация текущей академической задолженности возможна в периоды проведения повторной промежуточной аттестации.

4.4. Проведение промежуточной аттестации обучающихся по дисциплине (модулю) в соответствии с балльно-рейтинговой системой оценки успеваемости обучающегося

Промежуточная аттестация по дисциплине (модулю) проводится в соответствии с Положением о промежуточной аттестации обучающихся по основным профессиональным образовательным программам в Российском государственном социальном университете и Положением о балльно-рейтинговой системе оценки успеваемости обучающихся по основным профессиональным образовательным программам в Российском государственном социальном университете в действующей редакции.

На промежуточную аттестацию отводится 20 рейтинговых баллов.

Ответы обучающегося на контрольном мероприятии промежуточной аттестации оцениваются педагогическим работником по 20-балльной шкале, а итоговая оценка по дисциплине (модулю) выставляется по системе зачтено / не зачтено для зачета.

В процессе определения рубежного рейтинга обучающегося используется следующая шкала:

Рубежный рейтинг	Критерии оценки освоения обучающимся дисциплины (модуля) в ходе контрольных мероприятий промежуточной аттестации
19-20 рейтинговых баллов	обучающийся глубоко и прочно усвоил программный материал, исчерпывающе, последовательно, грамотно и логически стройно его излагает, тесно увязывает с задачами и будущей деятельностью, не затрудняется с ответом при видоизменении задания, свободно справляется с задачами и практическими заданиями, правильно обосновывает принятые решения, умеет самостоятельно обобщать и излагать материал, не допуская ошибок
16-18 рейтинговых баллов	обучающийся твердо знает программный материал, грамотно и по существу излагает его, не допуская существенных неточностей в ответе на вопрос, может правильно применять теоретические положения и владеет необходимыми умениями и навыками при выполнении практических заданий
13-15 рейтинговых баллов	обучающийся освоил основной материал, но не знает отдельных деталей, допускает неточности, недостаточно правильные формулировки, нарушает последовательность в изложении программного материала и испытывает затруднения в выполнении практических заданий
1-12 рейтинговых баллов	обучающийся не знает значительной части программного материала, допускает существенные ошибки, с большими затруднениями выполняет практические задания
0 рейтинговых баллов	не аттестован

4.5. Оценочные материалы для проведения текущего и рубежного контроля обучающихся по дисциплине (модулю)

Перечень вопросов текущего и рубежного контроля

№ п/п	Контролируемые разделы/ темы дисциплины	Код контролируемой компетенций	Форма рубежного контроля	Вопросы/задания рубежного контроля
1.	Раздел 1. Естественно-научная картина мира и мегамиры	УК-1	Защита реферата	<ol style="list-style-type: none"> 1. История астрономии. 2. История физики. 3. История химии. 4. Алхимия и астрология – псевдонауки. 5. История биологии. 6. История генетики. 7. История экологии. 8. История геологии. 9. История математики. 10. История естествознания: древняя Греция. 11. История естествознания: наука в эпоху Возрождения. 12. История естествознания: научная революция XVII–XVIII веков. 13. История естествознания в России. 14. История естествознания: наука в XIX веке. 15. История естествознания: научно-техническая революция XX века. 16. Естествознание как единая наука о природе. 17. Закономерности развития естествознания: основные исторические стадии познания природы. 18. Периодичность в развитии естествознания; основные естественно-научные революции и их характер. 19. Универсальные идеи естествознания. 20. Концепция виртуальной реальности и научное познание. 21. Глобальные проблемы человечества: деградация, загрязнение, чистая вода, продовольствие, рост населения Земли, изменение климата. 22. Сравнение роли науки и искусства в культурном развитии человечества. 23. Основные этапы научно-технической революции. 24. Взаимосвязь природных процессов и революционных изменений в науке. 25. Порядок и беспорядок в природе, энтропия, хаос. 27. Организация биосферы и космическая тенденция к хаосу. 28. Модель горячей Вселенной Г. А. Гамова. 29. Открытые и диссипативные системы в природе и обществе. 30. Уровни организации неживой природы.

№ п/п	Контролируемые разделы/ темы дисциплины	Код контролируемой компетенций	Форма рубежного контроля	Вопросы/задания рубежного контроля
				<p>31. Строение материи на биологическом и социальном уровнях.</p> <p>32. Основные подходы и история взглядов на микро-, макро- и мегамиры.</p> <p>33. Современные взгляды на эволюцию материи. Необратимость эволюции материи.</p> <p>34. Живое и неживое. Основные отличия живой материи от неживой природы.</p> <p>35. Проблема поиска внеземных цивилизаций (проблема Сети).</p> <p>36. История взглядов на пространство и время.</p> <p>37. Парадокс времени. Необратимость времени – стрела времени.</p> <p>38. Гравитация и пространство-время. Общая теория относительности.</p> <p>39. Дискретность и непрерывность в неживой и живой природе.</p> <p>40. Причинно-следственные связи в природе и обществе.</p> <p>41. Концепция детерминизма.</p> <p>42. Экспериментальные научные методы.</p> <p>43. Теоретические научные методы.</p> <p>44. Факты и артефакты в науке.</p> <p>45. Сравнение гипотезы и теории.</p> <p>46. Эксперименты, «мысленный эксперимент», машинный эксперимент.</p> <p>47. Модели математические. Примеры.</p> <p>48. Модели физические. Примеры.</p> <p>49. Понятия. Категории. Принципы. Законы. Примеры.</p> <p>50. Корпускулярная и волновая концепция описания природы. Примеры.</p> <p>51. Корпускулярно-волновой дуализм микрочастиц. Примеры.</p> <p>52. Динамические закономерности в природе. Примеры.</p> <p>53. Статистические закономерности в природе. Примеры.</p> <p>54. Корреляционные зависимости в природе. Примеры.</p> <p>55. Научные революции как смена парадигм.</p> <p>56. Научный метод в гуманитарных науках.</p> <p>57. Научный метод в общественных науках.</p> <p>58. Основные положения классической механики Ньютона.</p> <p>59. Основные положения теории электромагнетизма Максвелла.</p> <p>60. Упругие и электромагнитные волны. Шкала электромагнитных волн.</p> <p>61. Основные положения специальной теории относительности Эйнштейна.</p> <p>62. Основные положения общей теории относительности Эйнштейна.</p> <p>63. Основные положения квантовой механики.</p> <p>64. Классификация элементарных частиц.</p>

№ п/п	Контролируемые разделы/ темы дисциплины	Код контролируемой компетенций	Форма рубежного контроля	Вопросы/задания рубежного контроля
				<p>65. Основные положения неравновесной термодинамики.</p> <p>66. Теория флуктуаций в статистической физике.</p> <p>67. Лазеры. Энергетическая схема и устройство трехуровневого лазера на рубине.</p> <p>68. Виды радиоактивности и радиоактивные семейства урана, тория.</p> <p>69. Цепные ядерные реакции деления ядра урана.</p> <p>70. Термоядерные реакции синтеза изотопов водорода.</p> <p>71. Дозиметрия. Дозы облучения. Доза поглощения. Эквивалентная доза.</p> <p>72. Классификация элементарных частиц.</p> <p>73. Кварки и их характеристики.</p> <p>74. Лептоны и их характеристики.</p> <p>75. Сильное взаимодействие. Глюоны.</p> <p>76. Электромагнитное взаимодействие. Гамма-кванты.</p> <p>77. Слабое взаимодействие. Векторные бозоны.</p> <p>78. Гравитационное взаимодействие, гравитационные волны.</p> <p>79. Пространственно-временные симметрии. Теорема Нётер: связь законов сохранения со свойствами пространства и времени.</p> <p>80. Зеркальная симметрия (P). Зарядовая симметрия (C). Симметрия относительно обращения времени (T). Теорема СРТ.</p> <p>81. Калибровочная симметрия. Закон сохранения электрического заряда.</p> <p>82. Семь классов симметрии кристаллов: кубическая, тетрагональная, ромбиическая, гексагональная, моноклинная, тригональная, триклинная.</p> <p>83. Операции симметрии: поворот, отражение, инверсии, инверсионные повороты. Предельные группы симметрии: шар, конус.</p> <p>84. Пространственные группы симметрии. Трансляции.</p> <p>85. Винтовые оси.</p> <p>86. Симметрии слоев и цепей. Объекты со спиральной и винтовой симметрией. Молекула ДНК. Биологические кристаллы.</p> <p>87. Жидкие кристаллы: нематики, смектики, холестерики.</p> <p>88. Киральная (хиральная) симметрия молекул.</p> <p>89. Обобщенные симметрии: антисимметрии, цветные симметрии, симметрия подобия.</p> <p>90. Гравюры Эшера.</p> <p>91. Спонтанное нарушение симметрии. Объекты с осями 5-го и 7-го порядка. Морские звезды.</p>

№ п/п	Контролируемые разделы/ темы дисциплины	Код контролируемой компетенций	Форма рубежного контроля	Вопросы/задания рубежного контроля
				92. Связь красоты и симметрии в живой и неживой природе. Приближенная симметрия человеческого тела. 93. Неорганическая химия. 94. Органическая химия. Фуллерены. 95. Физическая химия. 96. Аналитическая химия. Качественный и количественный анализ. 97. Химия высокомолекулярных соединений. Полимеры. 98. Важнейшие классы неорганических соединений. 99. Важнейшие классы органических соединений. 100. Учение о катализе. Катализаторы и ингибиторы. 101. Биохимия и биоорганическая химия. 102. Геохимия и космохимия. 103. Химия высоких энергий: радиационная химия. Лазерная химия.
2.	Раздел 2. Уровни организации материи. Моделирование сложных систем	УК-1	Защита реферата	1. Ботаника. 2. Зоология. 3. Микробиология. 4. Микология. 5. Генетика, генетика человека. 6. Палеонтология. 7. Цитология. 8. Молекулярная биология. 9. Экология. 10. Этология. 11. Стратиграфия. 12. Тектоника. 13. Минералогия. 14. Геммология. 15. Петрография (петрология). 16. Литография. 17. Геохимия. 18. Учение о полезных ископаемых. 19. Геофизика. 20. Геохронология, эоны и эры, таблица. 21. Метеорология и её разделы.

№ п/п	Контролируемые разделы/ темы дисциплины	Код контролируемой компетенций	Форма рубежного контроля	Вопросы/задания рубежного контроля
				<p>22. Атмосферное электричество, гроза, молния.</p> <p>23. Погода и климат. Метеорологические элементы.</p> <p>24. Циркуляция атмосферы, пассаты, циклоны, антициклоны.</p> <p>25. Классификация облаков.</p> <p>26. Синоптические карты (карты погоды).</p> <p>27. Метеорологические спутники.</p> <p>28. Климатология. Типы климата. Общая характеристика.</p> <p>29. Эволюция климата Земли. Ледниковые периоды.</p> <p>30. Климат Пермского края.</p> <p>31. Вселенная, её характеристики, происхождение и эволюция.</p> <p>32. Галактики, их характеристики, строение и классификация. Наша Галактика.</p> <p>33. Звезды. Классификация звезд. Диаграмма Герцшпрунга – Ресселя.</p> <p>34. Сверхновые звезды.</p> <p>35. Белые карлики.</p> <p>36. Нейтронные звезды. Пульсары.</p> <p>37. Черные дыры.</p> <p>38. Квазары.</p> <p>39. Солнечная система, её состав и происхождение.</p> <p>40. Астероиды, кометы, метеориты, космические лучи. Межзвездная среда.</p> <p>41. Магнитосфера. Магнитное поле Земли и его характеристики. Магнитные бури. Радиационные пояса Земли.</p> <p>42. Атмосфера, общая характеристика.</p> <p>43. Гидросфера, образование, состав, динамика.</p> <p>44. Земная кора. Движения в земной коре, новая глобальная тектоника.</p> <p>45. Земные электрические токи.</p> <p>46. Верхняя и нижняя мантия Земли.</p> <p>47. Внешнее и внутреннее ядро Земли.</p> <p>48. Географическая оболочка Земли, суша, горы, пустыни, саванны и редколесье, леса, сельскохозяйственные угодья.</p> <p>49. Землетрясения, цунами, предсказания, примеры. Шкала Рихтера для землетрясений.</p> <p>50. Извержения вулканов, подводные вулканы.</p> <p>51. Гипотезы о возникновении жизни на Земле.</p> <p>52. Биохимическая основа углеродной жизни на Земле.</p> <p>53. Аминокислоты, сахара, белки, липиды. Фотосинтез углеводов.</p>

№ п/п	Контролируемые разделы/ темы дисциплины	Код контролируемой компетенций	Форма рубежного контроля	Вопросы/задания рубежного контроля
				<p>54. Молекулы ДНК и РНК, их строение и функция.</p> <p>55. Гены, хромосомы. Единый генетический код живого вещества.</p> <p>56. Программа расшифровки генома человека, растений и микробов.</p> <p>57. Учение Вернадского о биосфере Земли.</p> <p>58. Биоэтика. Проблема биоразнообразия. Количество биологических видов.</p> <p>59. Строение эукариотных и прокариотных клеток.</p> <p>60. Влияние ионизирующих излучений на организмы.</p> <p>61. Этнос, его свойства и происхождение. Антропогенные ландшафты.</p> <p>62. Пассионарность как энергия и как характеристика поведения в этногенезе. Природа пассионарности.</p> <p>63. Классификация особей, пассионарии, гармонические, субпассионарии.</p> <p>64. Кривая этногенеза в координатах пассионарное напряжение – время. Фазы этноса.</p> <p>65. Этногенез Российского суперэтноса.</p> <p>66. Этногенез Западной христианской цивилизации.</p> <p>67. Этногенез Леванта (исламский суперэтнос).</p> <p>68. Этногенез Китайского суперэтноса.</p> <p>69. Этногенез Индийского суперэтноса.</p> <p>70. Этногенез и культура. Этнические системы. Интерференция этнических полей. Буддизм, ислам и христианство.</p> <p>71. Возникновение человека как вида. Антропология, морфология человека (закономерности изменчивости организма).</p> <p>72. Расоведение: классификация человеческих рас, численность, распространение.</p> <p>73. Анатомия и физиология человека (основные системы).</p> <p>74. Здоровье человека, здоровый образ жизни. Работоспособность, качество и количество жизни.</p> <p>75. Интеллект, эмоции, воля, сознание, психика, природа гениальности.</p> <p>76. Теория психоанализа Фрейда.</p> <p>77. Теория условных рефлексов Павлова.</p> <p>78. Информационные характеристики человека (объем и скорость перерабатываемой информации органами чувств в битах, емкость памяти).</p> <p>79. Физические и энергетические характеристики мужчин и женщин (таблица мировых рекордов).</p> <p>80. Магнитное и электрическое поля биологических организмов и человека. Биопотенциалы клеток и органов.</p>

№ п/п	Контролируемые разделы/ темы дисциплины	Код контролируемой компетенций	Форма рубежного контроля	Вопросы/задания рубежного контроля
				<p>81. История технологии с древнейших времен до настоящего времени.</p> <p>82. Определение технологии. Требования к технологии. Структура технологии: технологический процесс, технологическая документация.</p> <p>83. Классификация технологий: вещественные, энергетические, информационные технологии; исходное сырье и конечные продукты.</p> <p>84. Физические технологии, их классификация по использованным частицам (электронные, фотонные, ядерные ...).</p> <p>85. Химические технологии.</p> <p>86. Биологические технологии: генетические, микробиологические и др.</p> <p>87. Геологические технологии (разведка, добыча полезных ископаемых).</p> <p>88. Информационные технологии. Экспертные системы, искусственный интеллект, технологии управления.</p> <p>89. Нанотехнологии.</p> <p>90. Энергетические технологии производства, передачи и распределения энергии.</p> <p>91. Конвективные ячейки Бенара. Колебательная химическая реакция Белоусова-Жаботинского.</p> <p>92. Теория самоорганизованной критичности.</p> <p>93. Диссипативная система с хаосом: система Лоренца. Странный аттрактор, бифуркации.</p> <p>94. тика. Открытые системы, диссипативные структуры.</p> <p>95. Фракталы. Канторово множество, кривая Коха, «ковёр Серпинского», «канторов сыр». Фрактальные дробные размерности.</p> <p>96. Турбулентность: слабая, сильная, развитая. Примеры турбулентности.</p> <p>97. Шумы, спектры шумов, белый шум, фликкер-шум (розовый шум), коричневый шум, черный шум.</p> <p>98. Хаос в природе. Хаос динамический.</p> <p>99. Управление хаосом в социальных системах.</p> <p>100. Самоорганизация на планетах. Оценка общего количества информации, накопленной биосферой и произведенной человечеством, в битах.</p>

4.6. Оценочные материалы для проведения промежуточной аттестации обучающихся по дисциплине (модулю)

Вопросы/задания для проведения промежуточной аттестации обучающихся по дисциплине (модулю)

Коды контролируемых компетенций	Вопросы /задания
<p>УК-1 Способен осуществлять поиск, критический анализ и синтез информации, применять системный подход для решения поставленных задач</p>	<ol style="list-style-type: none"> 1. Определение естествознания. Виды материи. Микро-, макро- и мега- миры. Структурные уровни организации материи. Пространство и время. Необратимость времени. 2. История естествознания в Древнем мире, в Средние века, в Новое время. 3. Научный метод, факты, гипотезы, эксперименты, модели, теории. Принципы законы и категории. «Бритва Оккама». Корпускулярная и континуальная концепция описания природы. 4. Тенденции развития науки. Научные революции. Система естественных наук. 5. Панорама современного естествознания. Физика: принципы относительности, законы сохранения энергии, импульса и момента импульса. 6. Законы Ньютона. Гравитационное взаимодействие. 7. Электромагнитное взаимодействие. Закон сохранения электрического заряда. Постоянные электрические и магнитные поля. Сила Лоренца. Уравнения Максвелла. 8. Колебания и волны: волны упругие, шкала электромагнитных волн. Оптика: интерференция, дифракция, тепловое излучение. 9. Квантовая механика. Состояние. Принцип неопределенности, волновая функция, принципы суперпозиции и дополнительности. Уравнения Шредингера. Многоэлектронный атом. 10. Ядерная физика. Состав и характеристики ядра, виды радиоактивности. Ядерные реакции деления и синтеза. 11. Физика элементарных частиц: классификация элементарных частиц. Кварки и Лептоны. 12. Взаимодействие. Близкодействие. Кванты сильного, электромагнитного, слабого и гравитационного полей. 13. Законы термодинамики. Закон сохранения энергии в макроскопических процессах. Принцип возрастания энтропии. Принцип Нернста. 14. Динамические и статистические закономерности в природе: распределения Максвелла и Больцмана. 15. Принципы симметрии в неживой и живой природе. 16. Периодическая система элементов Д. И. Менделеева. Химические системы и процессы. 17. Реакционная способность веществ. Энергетика химических реакций. Катализ. 18. Космология – наука о Вселенной в целом. Принцип Коперника и космологический принцип. Характеристики Вселенной. Возникновение Вселенной и ее эволюция. 19. Галактика, её характеристики. Классификация звезд. Положение Солнца в Галактике. 20. Солнце, его характеристики и эволюция. 21. Солнечная система. Планеты, астероиды, кометы и их характеристики. 22. Земля, её характеристики, строение и эволюция. Солнечно-земные связи. 23. Геосферные оболочки Земли: литосфера, гидросфера, атмосфера, магнитосфера. Их характеристики, функции и взаимодействия. 24. Климат Земли и его эволюция. 25. Биосфера Земли. Структура биосферы. 26. Возникновение жизни. Принцип эволюции, воспроизводства и развития живых систем. Особенности биологического уровня организации материи.

Коды контролируемых компетенций	Вопросы /задания
	<p>27. Генетика и эволюция. Единый генетический код живого вещества. Многообразие живых организмов (биоразнообразии) – основа организации и устойчивости биосферы.</p> <p>28. Человечество, расы, народы, антропология.</p> <p>29. Этносы. Этногенез и биосфера. Учение Л. Гумилева: кривая этногенеза, пассионарность, фазы этногенеза.</p> <p>30. Человек: физиология, здоровье, работоспособность, творчество, интеллект, эмоции, воля. Человек как целеустремленная система.</p> <p>31. Ноосфера – сфера разума и её эволюция. Цивилизация. Информационное общество.</p> <p>32. Техносфера и её эволюция.</p> <p>33. Определение технологии. Вещественные, энергетические и информационные технологии. Технологическое общество.</p> <p>34. Экология и здоровье. Биоэтика. Биосфера, человек и космические циклы.</p> <p>35. Порядок и беспорядок в природе. Детерминированный и квантовый хаос.</p> <p>36. Самоорганизация в неживой и живой природе. Синергетика. Энтропия и информация. Открытые и диссипативные системы.</p> <p>37. Естественная и гуманитарная культура. Определение культуры. Две культуры: позиции Ч. Сноу и Е. Фейнберга.</p> <p>38. Принцип универсального эволюционизма. Путь к единой культуре</p>

РАЗДЕЛ 5. УСЛОВИЯ РЕАЛИЗАЦИИ ДИСЦИПЛИНЫ (МОДУЛЯ)

5.1. Перечень основной и дополнительной учебной литературы для освоения дисциплины (модуля)

5.1.1. Основная литература

1. Концепции современного естествознания: учебник для вузов / С. А. Лебедев [и др.]; под общей редакцией С. А. Лебедева. — 4-е изд., испр. и доп. — Москва: Издательство Юрайт, 2024. — 374 с. — (Высшее образование). — ISBN 978-5-534-02649-8. — Текст: электронный // Образовательная платформа Юрайт [сайт]. — URL: <https://www.urait.ru/bcode/535608>

2. Гусейханов, М. К. Концепции современного естествознания: учебник и практикум для вузов / М. К. Гусейханов. — 9-е изд., перераб. и доп. — Москва: Издательство Юрайт, 2024. — 465 с. — (Высшее образование). — ISBN 978-5-534-16462-6. — Текст: электронный // Образовательная платформа Юрайт [сайт]. — URL: <https://www.urait.ru/bcode/535636>

5.1.2. Дополнительная литература

1. Валянский, С. И. Концепции современного естествознания: учебник и практикум для вузов / С. И. Валянский. — Москва: Издательство Юрайт, 2024. — 367 с. — (Высшее образование). — ISBN 978-5-9916-5885-0. — Текст: электронный // Образовательная платформа Юрайт [сайт]. — URL: <https://www.urait.ru/bcode/536214>

2. Свиридов, В. В. Концепции современного естествознания : учебное пособие для вузов / В. В. Свиридов, Е. И. Свиридова ; под редакцией В. В. Свиридова. — 3-е изд., испр. и доп. — Москва Издательство Юрайт, 2024. — 295 с. — (Высшее образование). — ISBN 978-5-534-18004-6. — Текст: электронный // Образовательная платформа Юрайт [сайт]. — URL: <https://www.urait.ru/bcode/539148>

5.2. Перечень ресурсов информационно-коммуникационной сети «Интернет», необходимых для освоения дисциплины (модуля)

№ №	Название электронного ресурса	Описание электронного ресурса	Используемый для работы адрес
1.	ЭБС «Университетская библиотека онлайн»	Электронная библиотека, обеспечивающая доступ высших и средних учебных заведений, публичных библиотек и корпоративных пользователей к наиболее востребованным материалам по всем отраслям знаний от ведущих российских издательств	http://biblioclub.ru/
2.	Научная электронная библиотека eLIBRARY.ru	Крупнейший российский информационно-аналитический портал в области науки, технологии, медицины и образования, содержащий рефераты и полные тексты более 34 млн научных публикаций и патентов	http://elibrary.ru/
3.	Образовательная платформа Юрайт	Электронно-библиотечная система для ВУЗов, ССУЗов, обеспечивающая доступ к учебникам, учебной и методической литературе по различным дисциплинам.	https://urait.ru/
4.	База данных "EastView"	Полнотекстовая база данных периодических изданий	https://dlib.eastview.com
5.	Электронная библиотека "Grebennikon"	Библиотека предоставляет доступ более чем к 30 журналам, выпускаемых Издательским домом "Гребенников".	https://grebennikon.ru/

5.3 Методические указания для обучающихся по освоению дисциплины (модуля)

Освоение обучающимся дисциплины (модуля) предполагает изучение материалов дисциплины (модуля) на аудиторных занятиях и в ходе самостоятельной работы. Аудиторные занятия проходят в форме лекционных занятий, практических занятий.

При подготовке к аудиторным занятиям необходимо помнить особенности каждой формы его проведения.

Подготовка к лекционным занятиям заключается в следующем.

С целью обеспечения успешного обучения обучающийся должен готовиться к лекционному занятию, поскольку оно является важнейшей формой организации учебного процесса, поскольку:

- знакомит с новым учебным материалом;
- разъясняет учебные элементы, трудные для понимания;
- систематизирует учебный материал;
- ориентирует в учебном процессе.

С этой целью:

- внимательно прочитайте конспект предыдущего лекционного занятия;
- ознакомьтесь с материалом учебников и учебных пособий по теме предыдущего лекционного занятия;
- внесите дополнения к полученным ранее знаниям по теме предыдущего лекционного занятия на полях лекционной тетради;
- запишите вопросы, которые вы зададите лектору на предстоящем лекционном занятии по материалу предыдущего лекционного занятия;
- постарайтесь уяснить место изучаемой темы в своей подготовке;

– узнайте тему предстоящей лекции (по тематическому плану, по информации лектора) и запишите информацию, которой вы владеете по данному вопросу.

Подготовка к практическому занятию.

При подготовке и работе во время проведения практических занятий следует обратить внимание на следующие моменты: на процесс предварительной подготовки, на работу во время занятия, обработку полученных результатов, исправление полученных замечаний.

Предварительная подготовка к практическому занятию заключается в изучении теоретического материала в отведенное для самостоятельной работы время, ознакомление с инструктивными материалами с целью осознания задач практического занятия, техники безопасности при проведении занятия.

Работа во время проведения практического занятия включает:

– консультирование студентов преподавателями и вспомогательным персоналом с целью предоставления исчерпывающей информации, необходимой для самостоятельного выполнения предложенных преподавателем задач, ознакомление с правилами техники безопасности при выполнении задания;

– самостоятельное выполнение заданий согласно обозначенной учебной программой тематики.

Обработка, обобщение полученных результатов практического занятия проводится обучающимися самостоятельно или под руководством преподавателя (в зависимости от степени сложности поставленных задач). В результате оформляется индивидуальный отчет. Подготовленный к сдаче на контроль и оценку отчет сдается преподавателю. Форма отчетности может быть письменная, устная или две одновременно. Главным результатом в данном случае служит получение положительной оценки по каждому практическому занятию. Это является необходимым условием при проведении рубежного контроля и допуска к зачету. При получении неудовлетворительных результатов обучающийся имеет право в дополнительное время пересдать преподавателю работу до проведения промежуточной аттестации.

5.4 Информационно-технологическое обеспечение образовательного процесса по дисциплины (модуля)

5.4.1. Средства информационных технологий

1. Персональные компьютеры;
2. Средства доступа в Интернет;
3. Проектор.

5.4.2. Лицензионное и свободно распространяемое программное обеспечение, в том числе отечественного производства:

1. Операционная система: Astra Linux SE
2. Пакет офисных программ: LibreOffice
3. Справочная система Консультант+
4. Okular или Acrobat Reader DC
5. Ark или 7-zip
6. User Gate
7. TrueConf (client)

5.4.3. Информационные справочные системы и профессиональные базы данных

№ №	Название электронного ресурса	Описание электронного ресурса	Используемый для работы адрес
1.	ЭБС «Университетская библиотека онлайн»	Электронная библиотека, обеспечивающая доступ высших и средних учебных заведений, публичных библиотек и корпоративных пользователей к наиболее востребованным материалам по всем отраслям знаний от ведущих российских издательств	http://biblioclub.ru/
2.	Научная электронная библиотека eLIBRARY.ru	Крупнейший российский информационно-аналитический портал в области науки, технологии, медицины и образования, содержащий рефераты и полные тексты более 34 млн научных публикаций и патентов	http://elibrary.ru/
3.	Образовательная платформа Юрайт	Электронно-библиотечная система для ВУЗов, ССУЗов, обеспечивающая доступ к учебникам, учебной и методической литературе по различным дисциплинам.	https://urait.ru/
4.	База данных "EastView"	Полнотекстовая база данных периодических изданий	https://dlib.eastview.com
5.	Электронная библиотека "Grebennikon"	Библиотека предоставляет доступ более чем к 30 журналам, выпускаемых Издательским домом "Гребенников".	https://grebennikon.ru/

5.5. Материально-техническое обеспечение образовательного процесса по дисциплине (модулю)

Для изучения дисциплины (модуля) используются:

Учебная аудитория для лекционных занятий оснащена специализированной мебелью (стол для преподавателя, парты, стулья, доска для написания мелом), техническими средствами обучения (проектор, экран, звуковое оборудование, компьютер, имеющий доступ в Интернет), а также, при необходимости, демонстрационными печатными пособиями.

Учебная аудитория для практических занятий: оснащена специализированной мебелью (стол для преподавателя, парты, стулья, доска для написания мелом); техническими средствами обучения (проектор, экран, звуковое оборудование, компьютер, имеющий доступ в Интернет), а также, при необходимости, демонстрационными печатными пособиями.

Помещения для самостоятельной работы обучающихся: оснащены специализированной мебелью (парты, стулья) техническими средствами обучения (персональные компьютеры с доступом в сеть Интернет и обеспечением доступа в электронно-информационную среду университета, программным обеспечением).

5.6. Образовательные технологии

При реализации дисциплины (модуля) применяются различные образовательные технологии, в том числе технологии электронного обучения.

Освоение дисциплины (модуля) предусматривает использование в учебном процессе активных и интерактивных форм проведения учебных занятий в форме разбора конкретных ситуаций в сочетании с внеаудиторной работой с целью формирования и развития **профессиональных** навыков обучающихся.

При освоении дисциплины (модуля) предусмотрено применением электронного обучения и дистанционных образовательных технологий.

Учебные часы дисциплины (модуля) предусматривают классическую контактную работу преподавателя с обучающимся в аудитории и контактную работу посредством электронной информационно-образовательной среды в синхронном и асинхронном режиме (вне аудитории) посредством применения возможностей компьютерных технологий (электронная почта, электронный учебник, презентация и др.).

В рамках дисциплины (модуля) предусмотрены встречи с руководителями и работниками организаций, деятельность которых связана с направленностью реализуемой основной профессиональной образовательной программы.

ЛИСТ РЕГИСТРАЦИИ ИЗМЕНЕНИЙ

№ п/п	Содержание изменения	Реквизиты документа об утверждении изменения	Дата введения изменения
1.	Рабочая программа дисциплины (модуля) актуализирована	Протокол заседания кафедры № <u>09</u> от « <u>27</u> » <u>февраля</u> 2024 года	<u>01.09.2024</u>



МИНИСТЕРСТВО НАУКИ И ВЫСШЕГО ОБРАЗОВАНИЯ РОССИЙСКОЙ ФЕДЕРАЦИИ
ФЕДЕРАЛЬНОЕ ГОСУДАРСТВЕННОЕ БЮДЖЕТНОЕ ОБРАЗОВАТЕЛЬНОЕ
УЧРЕЖДЕНИЕ ВЫСШЕГО ОБРАЗОВАНИЯ
«РОССИЙСКИЙ ГОСУДАРСТВЕННЫЙ СОЦИАЛЬНЫЙ
УНИВЕРСИТЕТ»

УТВЕРЖДАЮ

Декана факультета политических и
социальных технологий

/Пивнева С.В./

28.02. 2024 г.

РАБОЧАЯ ПРОГРАММА ДИСЦИПЛИНЫ (МОДУЛЯ)
АДАПТИВНЫЕ ИНФОРМАЦИОННО-КОММУНИКАЦИОННЫЕ
ТЕХНОЛОГИИ

Направление подготовки
«49.03.01 Физическая культура»

Направленность
«Физкультурное образование»

ОБРАЗОВАТЕЛЬНАЯ ПРОГРАММА ВЫСШЕГО ОБРАЗОВАНИЯ –
ПРОГРАММА БАКАЛАВРИАТА

Форма обучения
Очная, заочная

Москва 2024

Рабочая программа дисциплины (модуля) «Адаптивные информационно-коммуникационные технологии» разработана на основании федерального государственного образовательного стандарта высшего образования – *бакалавриата* по направлению подготовки 49.03.01 Физическая культура, утвержденного приказом Министерства образования и науки Российской Федерации от 19.09.2017 № 940, с изменениями от 08.02.2021 № 1456, учебного плана по основной профессиональной образовательной программе высшего образования – программе бакалавриата по направлению 49.03.01 Физическая культура (далее - «ОПОП»).

Рабочая программа дисциплины (модуля) «Адаптивные информационно-коммуникационные технологии» разработана рабочей группой в составе: канд. пед. наук, доцент Крапивка С.В.

Рабочая программа дисциплины обсуждена и утверждена на заседании кафедры информационных технологий, искусственного интеллекта и общественно-социальных технологий цифрового общества факультета социальных и политических технологий.

Протокол № 11 от «28» февраля 2024 года.

Заведующий кафедрой
канд. пед. наук, доцент



(подпись)

С.В. Пивнева

СОДЕРЖАНИЕ

РАЗДЕЛ 1. ПАСПОРТ РАБОЧЕЙ ПРОГРАММЫ ДИСЦИПЛИНЫ (МОДУЛЯ)	4
1.1 Цель и задачи дисциплины.....	4
1.2 Планируемые результаты обучения по дисциплине в рамках планируемых результатов освоения основной профессиональной образовательной программы высшего образования – программы бакалавриата соотнесенные с установленными индикаторами достижения компетенций	4
РАЗДЕЛ 2. СТРУКТУРА И СОДЕРЖАНИЕ ДИСЦИПЛИНЫ (МОДУЛЯ).....	5
2.1 Объем дисциплины (модуля), включая контактную работу обучающегося с педагогическими работниками и самостоятельную работу обучающегося	5
2.2. Учебно-тематический план дисциплины	6
2.3. Содержание дисциплины (модуля).....	7
РАЗДЕЛ 3. УЧЕБНО-МЕТОДИЧЕСКОЕ ОБЕСПЕЧЕНИЕ САМОСТОЯТЕЛЬНОЙ РАБОТЫ ОБУЧАЮЩИХСЯ ПО ДИСЦИПЛИНЕ (МОДУЛЮ)	9
3.1. Виды самостоятельной работы обучающихся по дисциплине (модулю)	9
3.2. Задания для самостоятельной работы	10
3.3. Методические указания к самостоятельной работе по дисциплине (модулю)	13
РАЗДЕЛ 4. ОЦЕНОЧНЫЕ МАТЕРИАЛЫ ПО ДИСЦИПЛИНЕ (МОДУЛЮ)	13
4.1. Форма промежуточной аттестации обучающегося по дисциплине (модулю)	13
4.2. Организационные основы применения балльно-рейтинговой системы оценки успеваемости обучающихся по дисциплине (модулю).....	14
4.3. Проведение текущего контроля успеваемости обучающихся по дисциплине (модулю) в соответствии с балльно-рейтинговой системой оценки успеваемости обучающегося	14
4.4. Проведение промежуточной аттестации обучающихся по дисциплине (модулю) в соответствии с балльно-рейтинговой системой оценки успеваемости обучающегося	15
4.5. Оценочные материалы для проведения текущего и рубежного контроля обучающихся по дисциплине (модулю).....	16
4.6. Оценочные материалы для проведения промежуточной аттестации обучающихся по дисциплине (модулю).....	18
РАЗДЕЛ 5. УСЛОВИЯ РЕАЛИЗАЦИИ ДИСЦИПЛИНЫ (МОДУЛЯ)	19
5.1. Перечень основной и дополнительной учебной литературы для освоения дисциплины (модуля)	19
5.1.1. Основная литература.....	19
5.1.2. Дополнительная литература.....	20
5.2 Перечень ресурсов информационно-коммуникационной сети «Интернет», необходимых для освоения дисциплины (модуля).....	20
5.3 Методические указания для обучающихся по освоению дисциплины (модуля).....	20
5.4 Информационно-технологическое обеспечение образовательного процесса по дисциплины (модуля) 21	
5.4.1. Средства информационных технологий	21
5.4.2. Лицензионное и свободно распространяемое программное обеспечение, в том числе отечественного производства:.....	21
5.4.3. Информационные справочные системы и профессиональные базы данных	22
5.5. Материально-техническое обеспечение образовательного процесса по дисциплине (модулю).....	22
5.6. Образовательные технологии.....	23
ЛИСТ РЕГИСТРАЦИИ ИЗМЕНЕНИЙ.....	24

РАЗДЕЛ 1. ПАСПОРТ РАБОЧЕЙ ПРОГРАММЫ ДИСЦИПЛИНЫ (МОДУЛЯ)

1.1 Цель и задачи дисциплины

Цель дисциплины заключается в получении обучающихся с инвалидностью и ОВЗ теоретических знаний области современных адаптивных информационных технологий, освоение общих принципов работы с инструментарием информационных технологий и получение практических навыков, необходимых для последующего применения в профессиональной сфере современных информационных технологий для решения прикладных задач.

Задачи дисциплины:

1. Формирование у обучающихся знаний принципов сбора, отбора и обобщения информации с помощью специализированных средств.
2. Обеспечение устойчивых навыков систематизации в условиях локальных и глобальных сетей и систем телекоммуникаций, новых информационных технологий.
3. Формирование умения работы с информационными источниками, приобретение опыта научного поиска, создания учебных и научных текстов.

1.2 Планируемые результаты обучения по дисциплине в рамках планируемых результатов освоения основной профессиональной образовательной программы высшего образования – программы бакалавриата соотнесенные с установленными индикаторами достижения компетенций

Процесс освоения дисциплины направлен на формирование у обучающихся следующих компетенций: УК-1 в соответствии с учебным планом.

В результате освоения дисциплины (модуля) обучающийся должен демонстрировать следующие результаты:

Категория компетенций (при наличии)	Код компетенции Формулировка компетенции	Код и наименование индикатора достижения компетенции	Результаты обучения
Системное и критическое мышление	УК-1 Способен осуществлять поиск, критический анализ и синтез информации, применять системный подход для решения поставленных задач	УК-1.1. Находит и критически оценивает информацию, необходимую для решения задачи.	Знать: основные принципы сбора, отбора и обобщения информации. Уметь: соотносить разнородные явления и систематизировать их в рамках избранных видов профессиональной деятельности. Владеть: практическим опытом работы с информационными источниками, навыками работы с информацией с помощью специализированных средств.
		УК-1.2. Предлагает различные варианты решения задачи, оценивая их последствия на основе синтеза и критического анализа информации.	
		УК-1.3. Выбирает оптимальный вариант решения задачи, аргументируя свой выбор.	

РАЗДЕЛ 2. СТРУКТУРА И СОДЕРЖАНИЕ ДИСЦИПЛИНЫ (МОДУЛЯ)

2.1 Объем дисциплины (модуля), включая контактную работу обучающегося с педагогическими работниками и самостоятельную работу обучающегося

Общая трудоемкость дисциплины составляет 2 зачетные единицы.

Очная форма обучения

Вид учебной работы	Всего часов	Семестры	
		1	2
Контактная работа обучающихся с педагогическими работниками	36	36	
Лекционные занятия	20	20	
<i>из них: в форме практической подготовки</i>	<i>0</i>	<i>0</i>	
Практические занятия	16	16	
<i>из них: в форме практической подготовки</i>	<i>0</i>	<i>0</i>	
Самостоятельная работа обучающихся	27	27	
Контроль промежуточной аттестации	9	9	
Форма промежуточной аттестации	зачет	зачет	
ОБЪЕМ ДИСЦИПЛИНЫ (МОДУЛЯ) В ЧАСАХ	72	72	

Заочная форма обучения

Вид учебной работы	Всего часов	Курс 1	
		Сессия 1-2	Сессия 3-4
Контактная работа обучающихся с педагогическими работниками	8	8	
Лекционные занятия	4	4	
<i>из них: в форме практической подготовки</i>	<i>0</i>	<i>0</i>	
Практические занятия	4	4	
<i>из них: в форме практической подготовки</i>	<i>0</i>	<i>0</i>	
Самостоятельная работа обучающихся	60	60	
Контроль промежуточной аттестации	4	4	
Форма промежуточной аттестации	зачет	зачет	
ОБЪЕМ ДИСЦИПЛИНЫ (МОДУЛЯ) В ЧАСАХ	72	72	

2.2. Учебно-тематический план дисциплины

Очной формы обучения

Раздел, тема	Виды учебной работы, академических часов										
	Всего	Самостоятельная работа	Контактная работа обучающихся с педагогическими работниками							Консультации / Иная контактная работа	из них: в форме практической подготовки
			Всего	Лекционные занятия из них: в форме практической подготовки	Практические занятия из них: в форме практической подготовки	Лабораторные занятия из них: в форме практической подготовки	Консультации / Иная контактная работа	из них: в форме практической подготовки			
Модуль 1 (Семестр 1)											
Раздел 1 Основы современных адаптивных информационных технологий	36	18	18	10		8					
Тема 1.1. Особенности современных адаптивных информационных технологий	12	6	6	4		2					
Тема 1.2 Использование адаптированной компьютерной техники	24	12	12	6		6					
Раздел 2. Информационные и коммуникационные технологии как средства коммуникации	27	9	18	10		8					
Тема 2.1. Дистанционные образовательные технологии	14	4	10	6		4					
Тема 2.2. Технические и программные средства телекоммуникационных технологий	13	5	8	4		4					
Контроль промежуточной аттестации (час)	9										
<i>Форма промежуточной аттестации</i>	зачет										
Общий объем, часов	72	27	36	20		16					

Заочной формы обучения

Раздел, тема	Виды учебной работы, академических часов										
	Всего	Самостоятельная работа	Контактная работа обучающихся с педагогическими работниками							Консультации / Иная контактная работа	из них: в форме практической подготовки
			Всего	Лекционные занятия из них: в форме практической подготовки	Практические занятия из них: в форме практической подготовки	Лабораторные занятия из них: в форме практической подготовки	Консультации / Иная контактная работа	из них: в форме практической подготовки			
Модуль 1 (Курс 1 Сессии 1-2)											

Раздел, тема	Виды учебной работы, академических часов									
	Всего	Самостоятельная работа	Контактная работа обучающихся с педагогическими работниками							
			Всего	Лекционные занятия из них: в форме практической подготовки	Практические занятия из них: в форме практической подготовки	Лабораторные занятия из них: в форме практической подготовки	Консультации / Иная контактная работа из них: в форме практической подготовки			
Раздел 1 Основы современных адаптивных информационных технологий	36	32	4	2		2				
Тема 1.1. Особенности современных адаптивных информационных технологий	14	12	2	2						
Тема 1.2 Использование адаптированной компьютерной техники	22	20	2			2				
Раздел 2. Информационные и коммуникационные технологии как средства коммуникации	32	28	4	2		2				
Тема 2.1. Дистанционные образовательные технологии	16	14	2	2						
Тема 2.2. Технические и программные средства телекоммуникационных технологий	16	14	2			2				
Контроль промежуточной аттестации (час)	4									
<i>Форма промежуточной аттестации</i>	зачет									
Общий объем, часов	72	60	8	4		4				

2.3. Содержание дисциплины (модуля)

РАЗДЕЛ 1. Основы современных адаптивных информационных технологий

Перечень изучаемых элементов содержания

Особенности информационных технологий для людей с ограниченными возможностями здоровья. Организация индивидуального информационного пространства. Адаптивные информационные и коммуникационные технологии поддержки принятия решений.

Тема 1.1. Особенности современных адаптивных информационных технологий

Перечень изучаемых элементов содержания

Новые задачи педагогических коллективов в работе с обучающимся, относящимся к разным категориям лиц с ограниченными возможностями здоровья: создание атмосферы заинтересованности каждого обучающегося в работе группы; использование в ходе учебы дидактического материала и специальных устройств, наиболее доступных и значимых видов и форм учебного содержания.

Тема 1.2. Использование адаптированной компьютерной техники

Перечень изучаемых элементов содержания

Осуществление вызова на мобильный телефон через образовательную сеть «мобильное образование» или «m-обучение». Требование совместимости конкретной ассистивной технологии, например, слухового аппарата или других средств с мобильным телефоном. Специальные компьютерные учебные программы.

ЗАДАНИЯ К ПРАКТИЧЕСКИМ ЗАНЯТИЯМ РАЗДЕЛА 1

Тема практического занятия: Особенности современных адаптивных информационных технологий.

Форма практического задания: дискуссия, аналитическое задание.

Пример аналитического задания: провести анализ средств современных адаптивных информационных технологий (составить таблицу, построить диаграммы).

Тема практического занятия: Использование адаптированной компьютерной техники

Форма практического задания: аналитическое задание, практическая работа.

Пример аналитического задания: провести анализ инструментов адаптации компьютерной техники и программного обеспечения.

Пример практического задания: изучить и продемонстрировать средства адаптации официального сайта РГСУ, электронной информационно-образовательной среды РГСУ.

РУБЕЖНЫЙ КОНТРОЛЬ К РАЗДЕЛУ 1

форма рубежного контроля – защита реферата.

РАЗДЕЛ 2. Информационные и коммуникационные технологии как средства коммуникации

Перечень изучаемых элементов содержания

Дистанционные технологии в образовании: проблемы, возможности, перспективы развития. Электронное обучение. Перспективы развития адаптивных информационных технологий. Глобальные, базовые и прикладные информационные технологии. Современные адаптивные технические и программные средства телекоммуникации. Информационная технология как система.

Тема 2.1. Дистанционные образовательные технологии

Перечень изучаемых элементов содержания

Дистанционные образовательные технологии: проблемы, возможности, перспективы развития. Электронное обучение. Интернет курсы. Интернет тестирование. Интернет олимпиады. Использование адаптивных технологий в учебном процессе.

Тема 2.2. Технические и программные средства телекоммуникационных технологий

Перечень изучаемых элементов содержания

Понятие о современных технических и программных средствах телекоммуникации. Технические средства создания электронных документов. Технологии распознавания текста и обработки файлов.

ЗАДАНИЯ К ПРАКТИЧЕСКИМ ЗАНЯТИЯМ РАЗДЕЛА 2

Тема практического занятия: Дистанционные образовательные технологии.

Форма практического задания: дискуссия; практическая работа.

Примеры вопросов для обсуждения:

1. Преимущества и недостатки дистанционных образовательных технологий.
2. Средства дистанционных образовательных технологий.
3. Сравнительная характеристика систем управления образовательным контентом.

Пример практического задания: с помощью адаптационных средств разместить в указанный преподавателем раздел плана занятий учебного курса в электронной информационно-образовательной среде РГСУ материалы текущего и рубежного контроля по разделу 1.

Тема практического занятия: Технические и программные средства телекоммуникационных технологий

Форма практического задания: аналитическое задание, практическая работа.

Пример аналитического задания: провести анализ состава и характеристик технических и программных средств телекоммуникационных технологий.

Пример практического задания: изучить и продемонстрировать средства адаптации информационного обмена (формы обратной связи, сообщения, форумы) официального сайта РГСУ, электронной информационно-образовательной среды РГСУ.

РУБЕЖНЫЙ КОНТРОЛЬ К РАЗДЕЛУ 2

форма рубежного контроля – защита реферата

РАЗДЕЛ 3. УЧЕБНО-МЕТОДИЧЕСКОЕ ОБЕСПЕЧЕНИЕ САМОСТОЯТЕЛЬНОЙ РАБОТЫ ОБУЧАЮЩИХСЯ ПО ДИСЦИПЛИНЕ (МОДУЛЮ)

3.1. Виды самостоятельной работы обучающихся по дисциплине (модулю)

Очной формы обучения

Раздел, тема	Количество часов	Вид самостоятельной работы
Модуль 1 (Семестр 1)		
Раздел 1. Основы современных адаптивных информационных технологий	8	Подготовка реферата
	10	Самостоятельное изучение материала раздела/темы
Раздел 2. Информационные и коммуникационные технологии как средства коммуникации	4	Подготовка реферата
	5	Самостоятельное изучение материала раздела/темы
Общий объем по модулю/семестру, часов	27	
Общий объем по дисциплине, часов	27	

Заочной формы обучения

Раздел, тема	Количество часов	Вид самостоятельной работы
Модуль 1 (Курс 1, Сессии 1-2)		
Раздел 1. Основы современных адаптивных информационных технологий	14	Подготовка реферата
	18	Самостоятельное изучение материала раздела/темы
Раздел 2. Информационные и коммуникационные технологии как средства коммуникации	12	Подготовка реферата
	16	Самостоятельное изучение материала раздела/темы
Общий объем по модулю/семестру, часов	60	
Общий объем по дисциплине, часов	60	

3.2. Задания для самостоятельной работы

Задания для самостоятельной работы к Разделу 1

Перечень вопросов для самостоятельной работы к Разделу 1

1. Понятие «доступные ИКТ» как весь спектр ассистивных и основных технологий и форматов.
2. Состав «доступных ИКТ».
3. Базовые технологии (компьютеры и мобильные телефоны, содержащие встроенные специальные возможности);
4. Ассистивные технологии. Слуховые аппараты.
5. Программы чтения с экрана, адаптивные клавиатуры);
6. Форматы доступа (HTML-доступ, книги DAISY (информационная система цифрового доступа) и т.д.)
7. Прикладное программное обеспечение ассистивных технологий.
8. Совместимость слухового аппарата или других средств с мобильным телефоном.
9. Просмотр веб-сайта с помощью «программы чтения с экрана».
10. Использование альтернативных средств коммуникации.

Перечень тем рефератов к Разделу 1:

1. Интеграция ИКТ в инклюзивное образование.
2. Многоязычие: ключ к инклюзивному образованию в условиях информатизации общества.
3. Компьютеры и программное обеспечение: встроенные специальные возможности.
4. Мобильные телефоны: встроенные специальные возможности.
5. Слуховые аппараты: виды и характеристики.
6. Программы чтения с экрана.
7. Адаптивные клавиатуры.
8. HTML-доступ, книги DAISY.
9. Информационная система цифрового доступа.
10. Информационный рынок: определение, становление, современное состояние.
11. Современные экономические условия информатизации российского общества.

12. Современные социальные условия информатизации российского общества.
13. Современные культурные условия информатизации российского общества.
14. Роль библиотек в построении образования информационного общества.
15. Программные технологии Интернет-телефонии.
16. Аппаратные технологии Интернет-телефонии.
17. Средства адаптации для работы с текстовыми документами.
18. Средства адаптации для работы с табличными документами.
19. Средства адаптации для подготовки презентаций.
20. Адаптированные документ-камеры. Сканирование документов.

Литература для самостоятельного изучения к Разделу 1.

Основная литература

1. Советов, Б. Я. Информационные технологии: учебник для вузов / Б. Я. Советов, В. В. Цехановский. — 7-е изд., перераб. и доп. — Москва: Издательство Юрайт, 2024. — 327 с. — (Высшее образование). — ISBN 978-5-534-00048-1. — Текст: электронный // Образовательная платформа Юрайт [сайт]. — URL: <https://urait.ru/bcode/535730>
2. Гаврилов, М. В. Информатика и информационные технологии: учебник для вузов / М. В. Гаврилов, В. А. Климов. — 5-е изд., перераб. и доп. — Москва: Издательство Юрайт, 2024. — 355 с. — (Высшее образование). — ISBN 978-5-534-15819-9. — Текст: электронный // Образовательная платформа Юрайт [сайт]. — URL: <https://urait.ru/bcode/535560>

Дополнительная литература

1. Информационные технологии : учебник для вузов / В. В. Трофимов, О. П. Ильина, В. И. Кияев, Е. В. Трофимова ; под редакцией В. В. Трофимова. — Москва: Издательство Юрайт, 2024. — 546 с. — (Высшее образование). — ISBN 978-5-534-18340-5. — Текст: электронный // Образовательная платформа Юрайт [сайт]. — URL: <https://urait.ru/bcode/534808>

Задания для самостоятельной работы к Разделу 2

Перечень вопросов для самостоятельной работы к Разделу 2

1. Дистанционные образовательные технологии: проблемы, возможности, перспективы развития.
2. Понятие электронного обучения.
3. Зарегистрироваться в Российской Научной электронной библиотеке.
4. Изучить «Руководство пользователя» Российской Научной электронной библиотеки (http://elibrary.ru/manual_elibrary_for_user.pdf).
5. Настроить свой персональный профиль. Изучить работу поисковой системы.
6. Роль сетевых технологий в формировании современной информационной среды.
7. Создание безбарьерной среды с использованием ИКТ в условиях образования учащихся с особыми образовательными потребностями.
8. Интернет курсы.
9. Интернет тестирование.
10. Интернет олимпиады.
11. Использование адаптивных технологий в учебном процессе
12. Информационный рынок: определение, становление, современное состояние. Рынок адаптивной образовательной информации.
13. Телекоммуникационные технологии: этапы эволюции.

14. Определение понятий «электронная библиотека», «цифровая библиотека», «виртуальная библиотека», «медиатека».

15. Объективные предпосылки создания и этапы развития электронных библиотек.

Перечень тем рефератов к Разделу 2:

1. Перспективы развития адаптивных информационных технологий.
2. Информационная безопасность и защита информации: определения и генезис.
3. Технологии виртуальной реальности в адаптивных задачах.
4. Технологии дополненной реальности в адаптивных задачах.
5. Адаптивные возможности программных и технических средств презентационных технологий.
6. Технологии распознавания текста и обработки файлов.
7. Системы управления контентом.
8. Обзор практик организации дистанционного обучения.
9. Структура и инструментарий учебного курса в ЭИОС РГСУ.
10. Современные технологии передачи электронной информации в Интернет.
11. Технические средства телекоммуникационных технологий.
12. Программные средства телекоммуникационных технологий.
13. Почтовые клиенты: обзор.
14. Технологии работы с электронной почтой.
15. Рассылка документов средствами офисных программ.
16. Системы электронного документооборота.
17. Назначение и сущность технологии телеконференций.
18. Вебинары. Системы обеспечения и проведения вебинаров.
19. Состав технологических операций при проведении телеконференции в режимах on-line и off-line.
20. Использование систем искусственного интеллекта для развития адаптивных информационных технологий.

Литература для самостоятельного изучения к Разделу 2.

Основная литература

1. Советов, Б. Я. Информационные технологии: учебник для вузов / Б. Я. Советов, В. В. Цехановский. — 7-е изд., перераб. и доп. — Москва: Издательство Юрайт, 2024. — 327 с. — (Высшее образование). — ISBN 978-5-534-00048-1. — Текст: электронный // Образовательная платформа Юрайт [сайт]. — URL: <https://urait.ru/bcode/535730>

2. Гаврилов, М. В. Информатика и информационные технологии: учебник для вузов / М. В. Гаврилов, В. А. Климов. — 5-е изд., перераб. и доп. — Москва: Издательство Юрайт, 2024. — 355 с. — (Высшее образование). — ISBN 978-5-534-15819-9. — Текст: электронный // Образовательная платформа Юрайт [сайт]. — URL: <https://urait.ru/bcode/535560>

Дополнительная литература

1. Информационные технологии : учебник для вузов / В. В. Трофимов, О. П. Ильина, В. И. Кияев, Е. В. Трофимова ; под редакцией В. В. Трофимова. — Москва: Издательство Юрайт, 2024. — 546 с. — (Высшее образование). — ISBN 978-5-534-18340-5. — Текст: электронный // Образовательная платформа Юрайт [сайт]. — URL: <https://urait.ru/bcode/534808>

3.3. Методические указания к самостоятельной работе по дисциплине (модулю)

Освоение слушателями программы предполагает изучение материалов дисциплин (модулей) в ходе самостоятельной работы.

Для успешного освоения дисциплины (модуля) и достижения поставленных целей необходимо внимательно ознакомиться с рабочей программой дисциплины (модуля), доступной в электронной информационно-образовательной среде РГСУ.

Следует обратить внимание на списки основной и дополнительной литературы, на предлагаемые преподавателем ресурсы информационно-телекоммуникационной сети Интернет. Эта информация необходима для самостоятельной работы обучающегося.

Для более углубленного изучения темы задания для самостоятельной работы рекомендуется выполнять параллельно с изучением данной темы. При выполнении заданий по возможности используйте наглядное представление материала.

Самостоятельная работа включает разнообразный комплекс видов и форм работы обучающихся.

Написание реферата.

Требования к структуре реферата:

Работа должна содержать систематизацию и краткое изложение материала из не менее 5-и литературных источников (монографий, научных статей и докладов) по выбранной теме.

Основные требования к оформлению:

Структура доклада (реферата): 1) титульный лист; 2) содержание (в нем последовательно указываются названия пунктов доклада (реферата), указываются страницы, с которых начинается каждый пункт); 3) введение (формулируется суть исследуемой проблемы, обосновывается выбор темы, определяются ее значимость и актуальность, указываются цель и задачи доклада (реферата), дается характеристика используемой литературы); 4) основная часть (каждый раздел ее доказательно раскрывает исследуемый вопрос); 5) выводы и заключение (подводятся итоги или делается обобщенный вывод по теме доклада (реферата)); 6) литература.

Доклад (реферат) оформляется на одной стороне листа белой бумаги формата А4 (210x297 мм). Интервал межстрочный -полуторный. Цвет шрифта - черный. Гарнитура шрифта основного текста - «Times New Roman» или аналогичная. Кегль (размер) от 12 до 14 пунктов. Размеры полей страницы (не менее): правое 10 мм, верхнее – 15 мм, нижнее – 20 мм, левое - 25 мм. Формат абзаца: полное выравнивание («по ширине»). Отступ красной строки одинаковый по всему тексту – 15 мм. Страницы должны быть пронумерованы с учётом титульного листа (на титульном листе номер страницы не ставится). В работах используются цитаты, статистические материалы. Эти данные оформляются в виде сносок (ссылок и примечаний). Внутритекстовые, подстрочные и затекстовые библиографические ссылки должны оформляться в соответствии с ГОСТ Р 7.0.5-2008 «Библиографическая ссылка». Общие требования и правила составления».

Реферат сдается в бумажном и электронном виде (10 - 20 печатных страниц).

При проверке реферата (доклада) на антиплагиат - www.antiplagiat.ru - (более 50% заимствований) работа не принимается.

РАЗДЕЛ 4. ОЦЕНОЧНЫЕ МАТЕРИАЛЫ ПО ДИСЦИПЛИНЕ (МОДУЛЮ)

4.1. Форма промежуточной аттестации обучающегося по дисциплине (модулю)

Контрольным мероприятием промежуточной аттестации обучающихся по дисциплине (модулю) является зачет, который проводится в устной форме.

4.2. Организационные основы применения балльно-рейтинговой системы оценки успеваемости обучающихся по дисциплине (модулю)

Оценка качества освоения обучающимися дисциплины (модуля) реализуется в формате балльно-рейтинговой системы оценки успеваемости обучающихся (БРСО).

БРСО в ходе текущего контроля успеваемости и промежуточной аттестации осуществляется по 100-балльной шкале.

Академический рейтинг обучающегося по дисциплине (модулю) складывается из результатов:

- текущего контроля успеваемости (максимальный текущий рейтинг обучающегося 80 рейтинговых баллов;
- промежуточной аттестации (максимальный рубежный рейтинг обучающегося 20 рейтинговых баллов.

Условия оценки освоения обучающимся дисциплины (модуля) в формате БРСО доводятся преподавателем до сведения обучающихся на первом учебном занятии, а также размещены в свободном доступе в электронной информационно-образовательной среде Университета.

4.3. Проведение текущего контроля успеваемости обучающихся по дисциплине (модулю) в соответствии с балльно-рейтинговой системой оценки успеваемости обучающегося

В течение учебного семестра до промежуточной аттестации на основании утвержденной рабочей программы дисциплины (модуля) формируется текущий рейтинг обучающегося. Текущий рейтинг обучающегося складывается как сумма рейтинговых баллов, полученных им в течение учебного семестра по всем видам учебных занятий по дисциплине (модулю).

В процессе текущего контроля оцениваются следующие действия обучающегося, направленные на освоение компетенций в рамках изучения учебной дисциплины:

- академическая активность (посещаемость учебных занятий, самостоятельное изучение содержания учебной дисциплины в электронной информационно-образовательной среде, соблюдение сроков сдачи практических заданий и текущих контрольных мероприятий и др.);
- выполнение и сдача текущих и итогового практических заданий (рефераты, творческие задания, кейс-задания, лабораторные работы, расчетные задания и др., активное участие в групповых интерактивных занятиях (дискуссии, WiKi-проекты и др.), защита проектов и др.);
- прохождение рубежей текущего контроля, включая соблюдение графика их прохождения в электронной информационно-образовательной среде.

Для планирования расчета текущего рейтинга обучающегося используются следующие пропорции:

Вид учебного действия	Максимальная рейтинговая оценка, баллов
академическая активность	10
практические задания	40
<i>из них: текущие практические задания</i>	20
<i>итоговое практическое задание</i>	20
рубежи текущего контроля	30

Вид учебного действия	Максимальная рейтинговая оценка, баллов
<i>ИТОГО:</i>	80

В течение учебного семестра по дисциплине обучающимся должен быть накоплен текущий рейтинг не менее 52 рейтинговых баллов (65% от максимального значения текущего рейтинга).

Необходимыми условиями допуска обучающегося к промежуточной аттестации по дисциплине являются положительное прохождение обучающимся не менее 65% рубежей текущего контроля с накоплением не менее 65% максимального рейтингового балла за каждый рубеж текущего контроля и положительное выполнение итогового практического задания с накоплением не менее 65% максимального рейтингового балла, установленного за итоговое практическое задание.

Невыполнение вышеуказанных условий является текущей академической задолженностью, которая должна быть ликвидирована обучающимся до контрольного мероприятия промежуточной аттестации.

Сведения о наличии у обучающихся текущей академической задолженности, сроках и порядке добора рейтинговых баллов для её ликвидации доводятся до обучающихся педагогическим работником.

В случае неликвидации текущей академической задолженности, педагогический работник обязан во время контрольного мероприятия промежуточной аттестации поставить обучающемуся 0 рейтинговых баллов. В этом случае ликвидация текущей академической задолженности возможна в периоды проведения повторной промежуточной аттестации.

4.4. Проведение промежуточной аттестации обучающихся по дисциплине (модулю) в соответствии с балльно-рейтинговой системой оценки успеваемости обучающегося

Промежуточная аттестация по дисциплине (модулю) проводится в соответствии с Положением о промежуточной аттестации обучающихся по основным профессиональным образовательным программам в Российском государственном социальном университете и Положением о балльно-рейтинговой системе оценки успеваемости обучающихся по основным профессиональным образовательным программам в Российском государственном социальном университете в действующей редакции.

На промежуточную аттестацию отводится 20 рейтинговых баллов.

Ответы обучающегося на контрольном мероприятии промежуточной аттестации оцениваются педагогическим работником по 20 - балльной шкале, а итоговая оценка по дисциплине (модулю) выставляется по системе зачтено / не зачтено для зачета.

Критерии выставления оценки определяются Положением о балльно-рейтинговой системе оценки успеваемости обучающихся по основным профессиональным образовательным программам высшего образования - программам бакалавриата, программам специалитета в Российском государственном социальном университете.

В процессе определения рубежного рейтинга обучающегося используется следующая шкала:

Рубежный рейтинг	Критерии оценки освоения обучающимся учебной дисциплины в ходе контрольных мероприятий промежуточной аттестации
19-20 рейтинговых баллов	обучающийся глубоко и прочно усвоил программный материал, исчерпывающе, последовательно, грамотно и логически стройно его излагает, тесно увязывает с задачами и будущей деятельностью, не затрудняется с ответом при видоизменении задания, свободно справляется с задачами и практическими заданиями, правильно обосновывает принятые решения, умеет самостоятельно обобщать и излагать материал, не допуская ошибок
16-18 рейтинговых баллов	обучающийся твердо знает программный материал, грамотно и по существу излагает его, не допуская существенных неточностей в ответе на вопрос, может правильно применять теоретические положения и владеет необходимыми умениями и навыками при выполнении практических заданий
13-15 рейтинговых баллов	обучающийся освоил основной материал, но не знает отдельных деталей, допускает неточности, недостаточно правильные формулировки, нарушает последовательность в изложении программного материала и испытывает затруднения в выполнении практических заданий
1-12 рейтинговых баллов	обучающийся не знает значительной части программного материала, допускает существенные ошибки, с большими затруднениями выполняет практические задания
0 рейтинговых баллов	не аттестован

4.5. Оценочные материалы для проведения текущего и рубежного контроля обучающихся по дисциплине (модулю)

Перечень вопросов текущего и рубежного контроля

№ п/п	Контролируемые разделы (темы), дисциплины	Код контролируемой компетенций	Форма рубежного контроля	Вопросы/задания рубежного контроля
1	Раздел 1 «Основы современных адаптивных информационных технологий»	УК-1	Защита реферата	<ol style="list-style-type: none"> Интеграция ИКТ в инклюзивное образование. Многоязычие: ключ к инклюзивному образованию в условиях информатизации общества. Компьютеры и программное обеспечение: встроенные специальные возможности. Мобильные телефоны: встроенные специальные возможности. Слуховые аппараты: виды и характеристики. Программы чтения с экрана. Адаптивные клавиатуры. HTML-доступ, книги DAISY. Информационная система цифрового доступа. Информационный рынок: определение, становление, современное состояние. Современные экономические условия информатизации российского общества.

№ п/п	Контролируемые разделы (темы), дисциплины	Код контролируемой компетенций	Форма рубежного контроля	Вопросы/задания рубежного контроля
				<p>12. Современные социальные условия информатизации российского общества.</p> <p>13. Современные культурные условия информатизации российского общества.</p> <p>14. Роль библиотек в построении образования информационного общества.</p> <p>15. Программные технологии Интернет-телефонии.</p> <p>16. Аппаратные технологии Интернет-телефонии.</p> <p>17. Средства адаптации для работы с текстовыми документами.</p> <p>18. Средства адаптации для работы с табличными документами.</p> <p>19. Средства адаптации для подготовки презентаций.</p> <p>20. Адаптированные документ-камеры. Сканирование документов.</p>
2.	<p>Раздел 2 «Информационные и коммуникационные технологии как средства коммуникации»</p>	УК-1	Защита реферата	<p>1. Перспективы развития адаптивных информационных технологий.</p> <p>2. Информационная безопасность и защита информации: определения и генезис.</p> <p>3. Технологии виртуальной реальности в адаптивных задачах.</p> <p>4. Технологии дополненной реальности в адаптивных задачах.</p> <p>5. Адаптивные возможности программных и технических средств презентационных технологий.</p> <p>6. Технологии распознавания текста и обработки файлов.</p> <p>7. Системы управления контентом.</p> <p>8. Обзор практик организации дистанционного обучения.</p> <p>9. Структура и инструментарий учебного курса в ЭИОС РГСУ.</p> <p>10. Современные технологии передачи электронной информации в Интернет.</p> <p>11. Технические средства телекоммуникационных технологий.</p> <p>12. Программные средства телекоммуникационных технологий.</p> <p>13. Почтовые клиенты: обзор.</p> <p>14. Технологии работы с электронной почтой.</p> <p>15. Рассылка документов средствами офисных программ.</p> <p>16. Системы электронного документооборота.</p> <p>17. Назначение и сущность технологии телеконференций.</p> <p>18. Вебинары. Системы обеспечения и проведения вебинаров.</p> <p>19. Состав технологических операций при</p>

№ п/п	Контролируемые разделы (темы), дисциплины	Код контролируемой компетенций	Форма рубежного контроля	Вопросы/задания рубежного контроля
				проведении телеконференции в режимах on-line и off-line. 20. Использование систем искусственного интеллекта для развития адаптивных информационных технологий.

4.6. Оценочные материалы для проведения промежуточной аттестации обучающихся по дисциплине (модулю)

Вопросы/задания для проведения промежуточной аттестации обучающихся по дисциплине (модулю)

Коды контролируемых компетенций	Вопросы /задания
УК-1	<ol style="list-style-type: none"> 1. Новые задачи педагогических коллективов в работе с обучающимся, относящимся к разным категориям лиц с ограниченными возможностями здоровья. 2. Понятие «доступные ИКТ». 3. Состав «доступных ИКТ», общая характеристика. 4. Базовые адаптивные информационные технологии в образовании. 5. Ассистивные технологии образования. 6. Форматы доступа к информации, используемые в инклюзивном образовании. 7. Дистанционные технологии в системе образования. 8. Адаптивное программное обеспечение наиболее распространенных вариантов доступа к образованию, общая характеристика. 9. «Мобильное образование» или «m-обучение» в системе инклюзивного образования. 10. Совместимость слухового аппарата или других средств с мобильным телефоном. 11. Просмотр веб-сайта с помощью «программы чтения с экрана». 12. Использование альтернативных средств коммуникации 13. Инклюзивные веб-технологии. 14. Специальные адаптивные компьютерные учебные программы для образования. 15. Облачные вычисления в инклюзивном образовании. 16. Прикладное программное обеспечение ассистивных технологий, доступное с любого компьютера через интернет. 17. Использование адаптированной компьютерной техники. Использование адаптивных устройств ввода и вывода информации. 18. Использование специального программного обеспечения для студентов с нарушениями опорно-двигательного аппарата. 19. Организация индивидуального информационного пространства. Использование альтернативных средств коммуникации. 20. Всемирная паутина. Поисковые системы. 21. Возможности робототехники и сенсорики в адаптации людей с ограниченными возможностями здоровья. 22. Интеграция адаптивных ИКТ в образование. 23. Многоязычие: ключ к инклюзивному образованию в условиях информатизации общества. 24. Компьютеры и мобильные телефоны, содержащие встроенные специальные возможности. 25. Слуховые аппараты - общая характеристика. 26. Программы чтения с экрана, адаптивные клавиатуры. 27. HTML-доступ, книги DAISY (информационная система цифрового доступа).

Коды контролируемых компетенций	Вопросы / задания
	<p>28. Информационный рынок: определение, становление, современное состояние.</p> <p>29. Современные экономические и социальные условия информатизации российского общества.</p> <p>30. Современные культурные условия информатизации российского общества.</p> <p>31. Роль библиотек в построении информационного общества.</p> <p>32. Программные и аппаратные технологии Интернет-телефонии.</p> <p>33. Дистанционные образовательные технологии: проблемы, возможности, перспективы развития.</p> <p>34. Понятие электронного обучения.</p> <p>35. Роль сетевых технологий в формировании современной информационной среды.</p> <p>36. Создание безбарьерной среды с использованием ИКТ в условиях образования учащихся с особыми образовательными потребностями.</p> <p>37. Интернет курсы.</p> <p>38. Интернет тестирование.</p> <p>39. Интернет олимпиады.</p> <p>40. Использование адаптивных технологий в учебном процессе</p> <p>41. Определение понятий «электронная библиотека», «цифровая библиотека», «виртуальная библиотека», «медиаотека».</p> <p>42. Объективные предпосылки создания и этапы развития электронных библиотек</p> <p>43. Информационная безопасность и защита информации: определения и генезис.</p> <p>44. Технологии виртуальной реальности.</p> <p>45. Адаптивные возможности программных и технических средств презентационных технологий.</p> <p>46. Технологии распознавания текста и обработки файлов.</p> <p>47. Современные технологии передачи электронной информации в Интернет.</p> <p>48. Назначение и сущность технологии телеконференций. Вебинар.</p> <p>49. Состав технологических операций при проведении телеконференции в режимах on-line и off-line.</p> <p>50. Использование систем искусственного интеллекта для развития адаптивных информационных технологий.</p> <p>51. Построение системы с использованием информационных технологий.</p> <p>52. Интеллектуализация информационных технологий.</p> <p>53. Приоритетные технологии информационного общества.</p> <p>54. Проблема формирования единого информационного пространства.</p> <p>55. Информационная среда как новая среда обитания человека.</p>

РАЗДЕЛ 5. УСЛОВИЯ РЕАЛИЗАЦИИ ДИСЦИПЛИНЫ (МОДУЛЯ)

5.1. Перечень основной и дополнительной учебной литературы для освоения дисциплины (модуля)

5.1.1. Основная литература

1. Советов, Б. Я. Информационные технологии: учебник для вузов / Б. Я. Советов, В. В. Цехановский. — 7-е изд., перераб. и доп. — Москва: Издательство Юрайт, 2024. — 327 с. — (Высшее образование). — ISBN 978-5-534-00048-1. — Текст: электронный // Образовательная платформа Юрайт [сайт]. — URL: <https://urait.ru/bcode/535730>

2. Гаврилов, М. В. Информатика и информационные технологии: учебник для вузов / М. В. Гаврилов, В. А. Климов. — 5-е изд., перераб. и доп. — Москва: Издательство Юрайт, 2024. — 355 с. — (Высшее образование). — ISBN 978-5-534-15819-9. — Текст: электронный // Образовательная платформа Юрайт [сайт]. — URL: <https://urait.ru/bcode/535560>

5.1.2. Дополнительная литература

1. Информационные технологии : учебник для вузов / В. В. Трофимов, О. П. Ильина, В. И. Кияев, Е. В. Трофимова ; под редакцией В. В. Трофимова. — Москва: Издательство Юрайт, 2024. — 546 с. — (Высшее образование). — ISBN 978-5-534-18340-5. — Текст: электронный // Образовательная платформа Юрайт [сайт]. — URL: <https://urait.ru/bcode/534808>

5.2 Перечень ресурсов информационно-коммуникационной сети «Интернет», необходимых для освоения дисциплины (модуля)

№№	Название электронного ресурса	Описание электронного ресурса	Используемый для работы адрес
1.	ЭБС «Университетская библиотека онлайн»	Электронная библиотека, обеспечивающая доступ высших и средних учебных заведений, публичных библиотек и корпоративных пользователей к наиболее востребованным материалам по всем отраслям знаний от ведущих российских издательств	http://biblioclub.ru/
2.	Научная электронная библиотека eLIBRARY.ru	Крупнейший российский информационно-аналитический портал в области науки, технологии, медицины и образования, содержащий рефераты и полные тексты более 34 млн научных публикаций и патентов	http://elibrary.ru/
3.	Образовательная платформа Юрайт	Электронно-библиотечная система для ВУЗов, ССУЗов, обеспечивающая доступ к учебникам, учебной и методической литературе по различным дисциплинам.	https://urait.ru/
4.	База данных "EastView"	Полнотекстовая база данных периодических изданий	https://dlib.eastview.com
5.	Электронная библиотека "Grebennikon"	Библиотека предоставляет доступ более чем к 30 журналам, выпускаемых Издательским домом "Гребенников".	https://grebennikon.ru/

5.3 Методические указания для обучающихся по освоению дисциплины (модуля)

Освоение обучающимся дисциплины (модуля) предполагает изучение материалов дисциплины (модуля) на аудиторных занятиях и в ходе самостоятельной работы. Аудиторные занятия проходят в форме лекционных и практических занятий.

При подготовке к аудиторным занятиям необходимо помнить особенности каждой формы его проведения.

Подготовка к лекционным занятиям заключается в следующем.

С целью обеспечения успешного обучения обучающийся должен готовиться к лекционному занятию, поскольку оно является важнейшей формой организации учебного процесса, поскольку:

- знакомит с новым учебным материалом;
- разъясняет учебные элементы, трудные для понимания;
- систематизирует учебный материал;
- ориентирует в учебном процессе.

С этой целью:

- внимательно прочитайте конспект предыдущего лекционного занятия;
- ознакомьтесь с материалом учебников и учебных пособий по теме предыдущего лекционного занятия;

- внесите дополнения к полученным ранее знаниям по теме предыдущего лекционного занятия на полях лекционной тетради;
- запишите вопросы, которые вы зададите лектору на предстоящем лекционном занятии по материалу предыдущего лекционного занятия;
- постарайтесь уяснить место изучаемой темы в своей подготовке;
- узнайте тему предстоящей лекции (по тематическому плану, по информации лектора) и запишите информацию, которой вы владеете по данному вопросу.

Подготовка к практическому занятию.

При подготовке и работе во время проведения практических занятий следует обратить внимание на следующие моменты: на процесс предварительной подготовки, на работу во время занятия, обработку полученных результатов, исправление полученных замечаний.

Предварительная подготовка к практическому занятию заключается в изучении теоретического материала в отведенное для самостоятельной работы время, ознакомление с инструктивными материалами с целью осознания задач практического занятия, техники безопасности при проведении занятия.

Работа во время проведения практического занятия включает:

- консультирование студентов преподавателями и вспомогательным персоналом с целью предоставления исчерпывающей информации, необходимой для самостоятельного выполнения предложенных преподавателем задач, ознакомление с правилами техники безопасности при выполнении задания;
- самостоятельное выполнение заданий согласно обозначенной учебной программой тематики.

Обработка, обобщение полученных результатов практического занятия проводится обучающимися самостоятельно или под руководством преподавателя (в зависимости от степени сложности поставленных задач). В результате оформляется индивидуальный отчет. Подготовленный к сдаче на контроль и оценку отчет сдается преподавателю. Форма отчетности может быть письменная, устная или две одновременно. Главным результатом в данном случае служит получение положительной оценки по каждому практическому занятию. Это является необходимым условием при проведении рубежного контроля и допуска к зачету. При получении неудовлетворительных результатов обучающийся имеет право в дополнительное время передать преподавателю работу до проведения промежуточной аттестации.

5.4 Информационно-технологическое обеспечение образовательного процесса по дисциплины (модуля)

5.4.1. Средства информационных технологий

1. Персональные компьютеры;
2. Средства доступа в Интернет;
3. Проектор;
4. Адаптационные средства.

5.4.2. Лицензионное и свободно распространяемое программное обеспечение, в том числе отечественного производства:

1. Операционная система: Astra Linux SE

2. Пакет офисных программ: LibreOffice
3. Справочная система Консультант+
4. Okular или Acrobat Reader DC
5. Ark или 7-zip
6. User Gate
7. TrueConf (client)

5.4.3. Информационные справочные системы и профессиональные базы данных

№№	Название электронного ресурса	Описание электронного ресурса	Используемый для работы адрес
1.	ЭБС «Университетская библиотека онлайн»	Электронная библиотека, обеспечивающая доступ высших и средних учебных заведений, публичных библиотек и корпоративных пользователей к наиболее востребованным материалам по всем отраслям знаний от ведущих российских издательств	http://biblioclub.ru/
2.	Научная электронная библиотека eLIBRARY.ru	Крупнейший российский информационно-аналитический портал в области науки, технологии, медицины и образования, содержащий рефераты и полные тексты более 34 млн научных публикаций и патентов	http://elibrary.ru/
3.	Образовательная платформа Юрайт	Электронно-библиотечная система для ВУЗов, ССУЗов, обеспечивающая доступ к учебникам, учебной и методической литературе по различным дисциплинам.	https://urait.ru/
4.	База данных "EastView"	Полнотекстовая база данных периодических изданий	https://dlib.eastview.com
5.	Электронная библиотека "Grebennikon"	Библиотека предоставляет доступ более чем к 30 журналам, выпускаемых Издательским домом "Гребенников".	https://grebennikon.ru/

5.5. Материально-техническое обеспечение образовательного процесса по дисциплине (модулю)

Для изучения дисциплины используются:

Учебная аудитория для лекционных занятий оснащена специализированной мебелью (стол для преподавателя, парты, стулья, доска для написания мелом); техническими средствами обучения (видеопроекторное оборудование, средства звуковоспроизведения, экран и имеющие выход в сеть Интернет),

Учебная аудитория для практических занятий: оснащена специализированной мебелью (стол для преподавателя, парты, стулья, доска для написания мелом); техническими средствами обучения (видеопроекторное оборудование, средства звуковоспроизведения, экран и имеющие выход в сеть Интернет, адаптационными средствами).

Помещения для самостоятельной работы обучающихся: оснащены специализированной мебелью (парты, стулья) техническими средствами обучения (персональные компьютеры с доступом в сеть Интернет и обеспечением доступа в электронно-информационную среду университета, программным обеспечением, адаптационными средствами).

5.6. Образовательные технологии

При реализации дисциплины применяются различные образовательные технологии, в том числе технологии электронного обучения.

Освоение дисциплины предусматривает использование в учебном процессе активных и интерактивных форм проведения учебных занятий в форме деловых и ролевых игр, разбор конкретных ситуаций в сочетании с внеаудиторной работой с целью формирования и развития профессиональных навыков обучающихся.

При освоении дисциплины (модуля) предусмотрено применением электронного обучения и дистанционных образовательных технологий.

Учебные часы дисциплины (модуля) предусматривают классическую контактную работу преподавателя с обучающимся в аудитории и контактную работу посредством электронной информационно-образовательной среды в синхронном и асинхронном режиме (вне аудитории) посредством применения возможностей компьютерных технологий (электронная почта, электронный учебник, тестирование, вебинар, видеофильм, презентация, форум и др.).

В рамках дисциплины (модуля) предусмотрены встречи с руководителями и работниками организаций, деятельность которых связана с *направленностью* реализуемой основной профессиональной образовательной программы.

ЛИСТ РЕГИСТРАЦИИ ИЗМЕНЕНИЙ


№ п/п	Содержание изменения	Реквизиты документа об утверждении изменения	Дата введения изменения
1.	Рабочая программа дисциплины (модуля) актуализирована	Протокол заседания Ученого совета факультета № <u>11</u> от «28» февраля 2024 года	<u>01.09.2024</u>



МИНИСТЕРСТВО НАУКИ И ВЫСШЕГО ОБРАЗОВАНИЯ РОССИЙСКОЙ ФЕДЕРАЦИИ
ФЕДЕРАЛЬНОЕ ГОСУДАРСТВЕННОЕ БЮДЖЕТНОЕ ОБРАЗОВАТЕЛЬНОЕ
УЧРЕЖДЕНИЕ ВЫСШЕГО ОБРАЗОВАНИЯ
«РОССИЙСКИЙ ГОСУДАРСТВЕННЫЙ СОЦИАЛЬНЫЙ
УНИВЕРСИТЕТ»

УТВЕРЖДАЮ

Декан факультета комплексной безопасности и
основ военной подготовки

 /Леонов В.В./

15 февраля 2024 г.

РАБОЧАЯ ПРОГРАММА ДИСЦИПЛИНЫ (МОДУЛЯ)
БЕЗОПАСНОСТЬ ЖИЗНЕДЕЯТЕЛЬНОСТИ

Направление подготовки
«Физическая культура»

Направленность
«Физкультурное образование»

ОБРАЗОВАТЕЛЬНАЯ ПРОГРАММА ВЫСШЕГО ОБРАЗОВАНИЯ –
ПРОГРАММА БАКАЛАВРИАТА

Форма обучения
Очная, заочная

Москва, 2024 г.

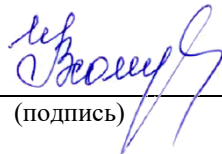
Рабочая программа дисциплины (модуля) «Безопасность жизнедеятельности» разработана на основании федерального государственного образовательного стандарта высшего образования – *бакалавриата* по направлению подготовки 49.03.01 *Физическая культура*, утвержденного приказом Министерства науки и высшего образования Российской Федерации от 19.09.2017 № 940, с изменениями от 08.02.2021 № 1456, учебного плана по основной профессиональной образовательной программе высшего образования - программе *бакалавриата* по направлению подготовки 49.03.01. Физическая культура (далее – «ОПОП»).

Рабочая программа дисциплины (модуля) разработана: Потапов Михаил Михайлович, старший преподаватель кафедры комплексного обеспечения безопасности организации.

Рабочая программа дисциплины (модуля) обсуждена и утверждена на заседании кафедры комплексного обеспечения безопасности организации.

Протокол № 6 от «15» февраля 2024 года.

Заведующий кафедрой
кандидат педагогических наук,
доцент



(подпись)

И.В. Хомутова

СОДЕРЖАНИЕ

РАЗДЕЛ 1. ПАСПОРТ РАБОЧЕЙ ПРОГРАММЫ ДИСЦИПЛИНЫ (МОДУЛЯ)	4
1.1. Цель и задачи дисциплины (модуля).....	4
1.2. Планируемые результаты обучения по дисциплине (модулю) в рамках планируемых результатов освоения основной профессиональной образовательной программы высшего образования – программы бакалавриата соотнесённые с установленными индикаторами достижения компетенций	4
РАЗДЕЛ 2. СТРУКТУРА И СОДЕРЖАНИЕ ДИСЦИПЛИНЫ (МОДУЛЯ)	6
2.1. Объем дисциплины (модуля), включая контактную работу обучающегося с педагогическими работниками и самостоятельную работу обучающегося	6
2.2. Учебно-тематический план дисциплины (модуля).....	6
2.3. Содержание дисциплины (модуля)	10
РАЗДЕЛ 3. УЧЕБНО-МЕТОДИЧЕСКОЕ ОБЕСПЕЧЕНИЕ САМОСТОЯТЕЛЬНОЙ РАБОТЫ ОБУЧАЮЩИХСЯ ПО ДИСЦИПЛИНЕ (МОДУЛЮ)	14
3.1. Виды самостоятельной работы обучающихся по дисциплине (модулю).....	14
3.2. Задания для самостоятельной работы	15
3.3. Методические указания к самостоятельной работе по дисциплине (модулю)	18
РАЗДЕЛ 4. ОЦЕНОЧНЫЕ МАТЕРИАЛЫ ПО ДИСЦИПЛИНЕ (МОДУЛЮ)	18
4.1. Форма промежуточной аттестации обучающегося по дисциплине (модулю).....	18
4.2. Организационные основы применения балльно-рейтинговой системы оценки успеваемости обучающихся по дисциплине (модулю)	18
4.3. Проведение текущего контроля успеваемости обучающихся по дисциплине (модулю) в соответствии с балльно-рейтинговой системой оценки успеваемости обучающегося.....	19
4.4. Проведение промежуточной аттестации обучающихся по дисциплине (модулю) в соответствии с балльно-рейтинговой системой оценки успеваемости обучающегося	20
4.5. Оценочные материалы для проведения текущей аттестации и рубежного контроля, обучающихся по дисциплине (модулю).....	22
4.6. Оценочные материалы для проведения промежуточной аттестации обучающихся по дисциплине (модулю)	24
РАЗДЕЛ 5. УСЛОВИЯ РЕАЛИЗАЦИИ ДИСЦИПЛИНЫ (МОДУЛЯ)	25
5.1. Перечень основной и дополнительной учебной литературы для освоения дисциплины (модуля) ..	25
5.1.1. Основная литература	25
5.1.2. Дополнительная литература.....	25
5.2 Перечень ресурсов информационно-коммуникационной сети «Интернет», необходимых для освоения дисциплины (модуля).....	26
5.3 Методические указания для обучающихся по освоению дисциплины (модуля).....	26
5.4 Информационно-технологическое обеспечение образовательного процесса по дисциплины (модуля).....	28
5.4.1. Средства информационных технологий	28
5.4.2. Лицензионное и свободно распространяемое программное обеспечение, в том числе отечественного производства:	28
5.4.3. Информационные справочные системы и профессиональные базы данных	28
5.5. Материально-техническое обеспечение образовательного процесса по дисциплине (модулю)	28
5.6. Образовательные технологии	29
ЛИСТ РЕГИСТРАЦИИ ИЗМЕНЕНИЙ	30

РАЗДЕЛ 1. ПАСПОРТ РАБОЧЕЙ ПРОГРАММЫ ДИСЦИПЛИНЫ (МОДУЛЯ)

1.1. Цель и задачи дисциплины (модуля)

Целями освоения дисциплины «Безопасность жизнедеятельности» являются:

- формирование основ профессиональной культуры безопасности жизнедеятельности, отвечающей особенностям современного общества, при которых вопросы безопасности рассматриваются в качестве приоритета;
- готовность и способность использовать в профессиональной деятельности приобретённую совокупность знаний, умений и навыков для обеспечения безопасности в сфере профессиональной и любой другой деятельности;
- формирование практических навыков безопасной жизнедеятельности в повседневной жизни;

Задачи дисциплины (модуля):

1. Приобрести теоретические познания о чрезвычайных и экстремальных ситуациях.
2. Формировать культуру повседневной безопасности, способность идентифицировать опасности и оценивать риски в сфере профессиональной деятельности.
3. Развить мотивации сохранения жизни и воспитание чувства ответственности за свою жизнь и жизнь окружающих.

1.2 Планируемые результаты обучения по дисциплине (модулю) в рамках планируемых результатов освоения основной профессиональной образовательной программы высшего образования – программы бакалавриата соотнесённые с установленными индикаторами достижения компетенций

Процесс освоения дисциплины (модуля) направлен на формирование у обучающихся следующих компетенций: УК-8, ОПК-7 в соответствии с учебным планом.

В результате освоения дисциплины (модуля) обучающийся должен демонстрировать следующие результаты:

Категория компетенций (при наличии)	Код компетенции Формулировка компетенции	Код и наименование индикатора достижения компетенции	Результаты обучения
Безопасность жизнедеятельности	УК-8 Способен создавать и поддерживать в повседневной жизни и в профессиональной деятельности безопасные условия жизнедеятельности для сохранения природной среды, обеспечения устойчивого развития общества, в том числе при угрозе и возникновении чрезвычайных ситуаций и	УК-8.1 Знает основы и правила обеспечения безопасности жизнедеятельности, классификацию опасных и вредных факторов среды обитания человека, правовые и организационные основы безопасности жизнедеятельности УК-8.2 Осуществляет оперативные действия в случае возникновения чрезвычайных ситуаций в том числе при угрозе и возникновении военных конфликтов УК-8.3 Создаёт и поддерживает безопасные условия жизнедеятельности в повседневной жизни и в профессиональной	Знать: основные требования, предъявляемые к поддержанию безопасных условий в повседневной и профессиональной деятельности Уметь: ориентироваться в действующей системе нормативно-правовых актов в области обеспечения безопасности жизнедеятельности; выбирать методы защиты от опасностей в условиях чрезвычайных ситуаций и военных конфликтов Владеть: методами поддержания безопасных условий труда в различных сферах жизнедеятельности

Категория компетенций (при наличии)	Код компетенции Формулировка компетенции	Код и наименование индикатора достижения компетенции	Результаты обучения
	военных конфликтов	деятельности, адекватно реагирует на возникновение чрезвычайных ситуаций и предотвращает негативные последствия для сохранения природной среды	
Обеспечение безопасности	ОПК-7 Способен обеспечивать соблюдение техники безопасности, профилактику травматизма, оказывать первую доврачебную помощь	<p>ОПК-7.1 Знает санитарно-гигиенические требования к проведению занятий физкультурой и спортом, а также в процессе тренировок, при подготовке к соревнованиям и в восстановительном периоде, нормативную документацию по гигиене в физкультурно-спортивной деятельности; факторы микроклимата в спортивных сооружениях, их нормативы и способы достижения благоприятных микроклиматических условий</p> <p>ОПК-7.2 Использовать специальную аппаратуру и инвентарь; оказывать первую помощь при неотложных состояниях и травматических повреждениях; проводить беседы и инструктаж с занимающимися о правилах поведения в помещении спортивного сооружения, на его территории и выполнения этих правил</p> <p>ОПК-7.3 Умеет обеспечивать технику безопасности на занятиях с учётом гигиенических норм; оценивать санитарно-гигиеническое состояние спортивного зала; проводить мероприятия по санитарно-просветительной работе в спортивных коллективах</p>	<p>Знать: санитарно-гигиенические требования к проведению занятий физкультурой и спортом, а также в процессе тренировок, при подготовке к соревнованиям и в восстановительном периоде, нормативную документацию по гигиене в физкультурно-спортивной деятельности; факторы микроклимата в спортивных сооружениях, их нормативы и способы достижения благоприятных микроклиматических условий</p> <p>Уметь: использовать специальную аппаратуру и инвентарь; оказывать первую помощь при неотложных состояниях и травматических повреждениях; проводить беседы и инструктаж с занимающимися о правилах поведения в помещении спортивного сооружения, на его территории и выполнения этих правил</p> <p>Владеть навыками: техники безопасности на занятиях с учётом гигиенических норм; оценивания санитарно-гигиеническое состояние спортивного зала; проведения мероприятия по санитарно-просветительной работе в спортивных коллективах</p>

РАЗДЕЛ 2. СТРУКТУРА И СОДЕРЖАНИЕ ДИСЦИПЛИНЫ (МОДУЛЯ)

2.1 Объем дисциплины (модуля), включая контактную работу обучающегося с педагогическими работниками и самостоятельную работу обучающегося

Общая трудоемкость дисциплины (модуля) составляет 2 зачетные единицы.

Очная форма обучения

Вид учебной работы	Всего часов	Семестры
		1
Контактная работа обучающихся с педагогическими работниками	36	36
Лекционные занятия	20	20
Практические занятия	16	16
Самостоятельная работа обучающихся	27	27
Контроль промежуточной аттестации	9	9
Форма промежуточной аттестации	зачёт	зачёт
ОБЪЁМ ДИСЦИПЛИНЫ (МОДУЛЯ) В ЧАСАХ	72	72

Заочная форма обучения

Вид учебной работы	Всего часов	Курс 1	
		Сессия 3	Сессия 4
Контактная работа обучающихся с педагогическими работниками	8	4	4
Лекционные занятия	4	4	
Практические занятия	4		4
Самостоятельная работа обучающихся	60	32	28
Контроль промежуточной аттестации	4		4
Форма промежуточной аттестации	зачёт		зачёт
ОБЪЁМ ДИСЦИПЛИНЫ (МОДУЛЯ) В ЧАСАХ	72	36	36

2.2. Учебно-тематический план дисциплины (модуля)

Очная форма обучения

Раздел, тема	Виды учебной работы, академических часов											
	Всего	Самостоятельная работа	Контактная работа обучающихся с педагогическими работниками									
			Всего	Лекционные занятия	<i>из них: в форме практической подготовки</i>		Практические занятия	<i>из них: в форме практической подготовки</i>		Лабораторные занятия	<i>из них: в форме практической подготовки</i>	
					Иная контактная работа	<i>из них: в форме практической подготовки</i>						
Семестр 1												

Раздел, тема	Виды учебной работы, академических часов										
	Всего	Самостоятельная работа	Контактная работа обучающихся с педагогическими работниками								
			Всего	Лекционные занятия	<i>из них: в форме практической подготовки</i>	Практические занятия	<i>из них: в форме практической подготовки</i>	Лабораторные занятия	<i>из них: в форме практической подготовки</i>	Иная контактная работа	<i>из них: в форме практической подготовки</i>
Раздел 1. Человек и среда обитания	30	14	16	10			6				
Тема 1.1. Теоретические основы безопасности жизнедеятельности. Взаимодействие человека со средой обитания. Основные понятия и определения	7	3	4	2			2				
Тема 1.2. Классификация чрезвычайных ситуаций. Единая государственная система предупреждения и ликвидации последствий чрезвычайных ситуаций	4	2	2	2							
Тема 1.3. Опасные ситуации природного, биологического и экологического характера их предупреждение и защита от них	6	2	4	2			2				
Тема 1.4. Опасные ситуации техногенного и антропогенного происхождения их предупреждение и защита от них	7	3	4	2			2				
Тема 1.5. Поддерживание безопасных условий жизнедеятельности в условиях военных конфликтов	6	4	2	2							
Раздел 2. Обеспечение безопасных условий жизнедеятельности	33	13	20	10			10				
Тема 2.1. Прогнозирование и оценка обстановки при чрезвычайных ситуациях	7	3	4	2			2				
Тема 2.2 Опасности социального характера и защита от них	10	4	6	2			4				
Тема 2.3. Пожарная безопасность	9	3	6	4			2				

Раздел, тема	Виды учебной работы, академических часов									
	Всего	Самостоятельная работа	Контактная работа обучающихся с педагогическими работниками							
			Всего	Лекционные занятия	<i>из них: в форме практической подготовки</i>	Практические занятия	<i>из них: в форме практической подготовки</i>	Лабораторные занятия	<i>из них: в форме практической подготовки</i>	Иная контактная работа
Тема 2.4. Управление безопасностью жизнедеятельности	7	3	4	2		2				
Контроль промежуточной аттестации (час)	9									
Общий объём, часов	72	27	36	20		16				

Заочная форма обучения

Раздел, тема	Виды учебной работы, академических часов									
	Всего	Самостоятельная работа	Контактная работа обучающихся с педагогическими работниками							
			Всего	Лекционные занятия	<i>из них: в форме практической подготовки</i>	Практические занятия	<i>из них: в форме практической подготовки</i>	Лабораторные занятия	<i>из них: в форме практической подготовки</i>	Иная контактная работа
Курс 1 (сессия 3-4)										
Раздел 1. Человек и среда обитания	34	30	4	2		2				
Тема 1.1. Теоретические основы безопасности жизнедеятельности. Основные понятия и определения Классификация чрезвычайных ситуаций.	7	6	1	0,5		0,5				
Тема 1.2. Классификация чрезвычайных ситуаций. Единая государственная система предупреждения и	6	6								

Раздел, тема	Виды учебной работы, академических часов										
	Всего	Самостоятельная работа	Контактная работа обучающихся с педагогическими работниками								
			Всего	Лекционные занятия <i>из них: в форме практической подготовки</i>	Практические занятия <i>из них: в форме практической подготовки</i>	Лабораторные занятия <i>из них: в форме практической подготовки</i>	Иная контактная работа <i>из них: в форме практической подготовки</i>				
ликвидации последствий чрезвычайных ситуаций											
Тема 1.3. Опасные ситуации природного, биологического и экологического характера их предупреждение и защита от них	7	6	1	0,5	0,5						
Тема 1.4. Опасные ситуации техногенного и антропогенного происхождения их предупреждение и защита от них	7	6	1	0,5	0,5						
Тема 1.5. Поддерживание безопасных условий жизнедеятельности в условиях военных конфликтов	7	6	1	0,5	0,5						
Раздел 2. Обеспечение безопасных условий жизнедеятельности	34	30	4	2	2						
Тема 2.1 Опасности социального характера и защита от них	10	8	2	1	1						
Тема 2.2. Организация защиты населения в мирное и военное время. Индивидуальная и коллективная защита от современных средств поражения людей.	7	6	1	0,5	0,5						
Тема 2.3. Пожарная безопасность	10	10									
Тема 2.4. Управление безопасностью жизнедеятельности	7	6	1	0,5	0,5						
Контроль промежуточной аттестации (час)	4										
Форма промежуточной аттестации	зачёт										

Раздел, тема	Виды учебной работы, академических часов									
	Всего	Самостоятельная работа	Контактная работа обучающихся с педагогическими работниками							
			Всего	Лекционные занятия <i>из них: в форме практической подготовки</i>	Практические занятия <i>из них: в форме практической подготовки</i>	Лабораторные занятия <i>из них: в форме практической подготовки</i>	Иная контактная работа <i>из них: в форме практической подготовки</i>			
Общий объём, часов	72	60	8	4	4					

2.3. Содержание дисциплины (модуля)

РАЗДЕЛ 1. Человек и среда обитания

Тема 1.1. Теоретические основы безопасности жизнедеятельности. Взаимодействие человека со средой обитания. Основные понятия и определения.

Перечень изучаемых элементов содержания

Теоретические и методические подходы к анализу безопасности как социального явления. Цель, задачи и содержание дисциплины «Безопасность жизнедеятельности». Представление о системе «человек – среда обитания», её структуре и функциональных связях. Понятия «опасность», «безопасность». Системы безопасности и их структуры. Вред, ущерб, – виды и характеристики.

Тема 1.2. Классификация чрезвычайных ситуаций. Единая государственная система предупреждения и ликвидации последствий чрезвычайных ситуаций.

Перечень изучаемых элементов содержания

Чрезвычайные ситуации – понятие, основные виды. Виды опасностей. Классификация чрезвычайных ситуаций. Единая государственная система предупреждения и ликвидации последствий чрезвычайных ситуаций.

Тема 1.3. Опасные ситуации природного, биологического и экологического характера их предупреждение и защита от них.

Перечень изучаемых элементов содержания

Общая характеристика чрезвычайных ситуаций природного характера, пути формирования и энергетика природных катастроф. Основные причины и закономерности возникновения и распространения эпидемии. Общая характеристика эпизоотического процесса, меры профилактики и борьбы с эпизоотиями. Характеристика способов борьбы с инфекционными заболеваниями растений. Основные факторы и закономерности процесса возникновения и развития эпифитотии.

Тема 1.4. Опасные ситуации техногенного и антропогенного происхождения их предупреждение и защита от них.

Перечень изучаемых элементов содержания

Классификация чрезвычайных ситуаций техногенного и антропогенного происхождения. Обеспечение безопасности обучающихся при ЧС техногенного характера. Методы защиты в условиях ЧС техногенного характера. Оказание первой помощи при ЧС техногенного характера.

Тема 1.5. Поддерживание безопасных условий жизнедеятельности в условиях военных конфликтов

Перечень изучаемых элементов содержания

Основные мероприятия по подготовке к защите и защита населения от опасностей, возникающих вследствие ведения военных действий. Меры, принимаемые для обеспечения безопасности населения, оказавшегося на территории военных действий. Действия населения при эвакуации и рассредоточении. Действия населения при проведении инженерной защиты людей и территорий. Действия населения при проведении радиационной и химической защиты. Обеспечение пожарной безопасности в условиях военных конфликтов. Установление ограничений на свободу передвижения по территории, введение на ней особого режима въезда и выезда. Усиление охраны общественного порядка, объектов, подлежащих государственной охране, и объектов, обеспечивающих жизнедеятельность населения и функционирование транспорта. Установление ограничений на осуществление отдельных видов финансово-экономической деятельности, включая перемещение товаров, услуг и финансовых средств. Установление особого порядка, приобретения и распределения продовольствия и предметов первой необходимости. Запрещение или ограничение проведения собраний, митингов и демонстраций, а также иных массовых мероприятий. Запрещение забастовок и иных способов прекращения деятельности организаций. Ограничение движения транспортных средств и осуществление их досмотра.

ЗАДАНИЯ К ПРАКТИЧЕСКИМ ЗАНЯТИЯМ РАЗДЕЛА 1

Тема практического занятия 1: Основы безопасности жизнедеятельности. Взаимодействие человека со средой обитания

Форма практического задания 1: дискуссия.

Примерный перечень вопросов:

1. Человек и среда обитания, воздействие негативных факторов.
2. Классификация негативных факторов в системе «человек - среда обитания».
3. Определение понятия «опасность» и её синонимический ряд.
4. Вредные и опасные факторы, методы обеспечения безопасного взаимодействия со средой обитания.
5. Антропогенное воздействие на природную среду, региональный комплекс негативных факторов.

Тема практического занятия 2: Опасные ситуации природного, биологического и экологического характера.

Форма практического задания 2: дискуссия.

Примерный перечень вопросов:

1. Характеристика личности экстремиста и террориста.
2. Классификация ЧС природного характера.
3. ЧС в атмосфере: характеристика, поражающие факторы, защита населения от их последствий.

4. ЧС в гидросфере: характеристика, поражающие факторы, защита населения от их последствий.
5. ЧС литосфере: характеристика, поражающие факторы, защита населения от их последствий.
6. Природные пожары: классификация, характеристика, поражающие факторы, защита населения от их последствий.
7. Биологические опасности: заболевания человека, животных, растений.

Тема практического занятия 3: Опасные ситуации техногенного и антропогенного происхождения.

Форма практического задания 3: дискуссия.

Примерный перечень вопросов:

1. Классификация ЧС техногенного и антропогенного характера.
2. Причины, особенности и характер развития аварий и катастроф на объектах экономики.
3. Действие населения при авариях, катастрофах.
4. Радиационно-опасные объекты, особенности аварий и катастроф.
5. Основные поражающие факторы радиационных аварий.
6. Химически-опасные объекты, причины и особенности аварий и катастроф.
7. Степень опасности химических объектов.
8. Особенности аварий и катастроф на пожаро-взрывоопасных объектах

РУБЕЖНЫЙ КОНТРОЛЬ К РАЗДЕЛУ 1

форма рубежного контроля – устный опрос.

РАЗДЕЛ 2. Обеспечение безопасных условий жизнедеятельности.

Тема 2.1. Прогнозирование и оценка обстановки при чрезвычайных ситуациях

Перечень изучаемых элементов содержания

Прогнозирование возможной радиационной обстановки. Оценка фактической радиационной обстановки по данным разведки. Оценка химической обстановки прогнозированием и по данным разведки. Прогнозирование обстановки в районе пожаро- или взрывоопасного объекта.

Тема 2.2. Опасности социального характера и защита от них

Перечень изучаемых элементов содержания

Социальная безопасность как условие общественной безопасности в Российской Федерации. Понятие и классификация опасностей социального характера. Факторы социальных угроз и их индикаторы. Прогнозирование социальных опасностей. Социальные конфликты.

Тема 2.3. Пожарная безопасность

Перечень изучаемых элементов содержания

Краткая характеристика пожаро- и взрывоопасных объектов. Виды пожаров. Способы пожаротушения. История городских пожаров. Классификация пожаров. Способы тушения пожаров. Правила поведения при пожаре. Последствия взрывов и пожаров.

Тема 2.4. Управление безопасностью жизнедеятельности

Перечень изучаемых элементов содержания

Законодательные, правовые, нормативно-технические и организационные основы обеспечения безопасности жизнедеятельности. Государственное управление безопасностью: органы управления, надзора и контроля за безопасностью, их основные функции, права и обязанности, структура. Принципы и методы управления безопасностью жизнедеятельности. Средства управления БЖД. Требования безопасности в технических регламентах.

ЗАДАНИЯ К ПРАКТИЧЕСКИМ ЗАНЯТИЯМ РАЗДЕЛА 2

Тема практического занятия 1: Прогнозирование и оценка обстановки при чрезвычайных ситуациях на радиационно- и химически опасных объектах.

Форма практического задания 1: дискуссия.

Примерный перечень вопросов:

1. Правила прогнозирования ЧС.
2. Мониторинг различных факторов окружающей среды для предупреждения ЧС.
3. Основные задачи мониторинга.
4. Изучение и анализ факторов и условий, влияющих на ликвидацию чрезвычайных ситуаций.
5. Основные элементы для анализа обстановки и её оценки.
6. Методическое руководство и координация деятельности системы мониторинга и прогнозирования чрезвычайных ситуаций.

Тема практического занятия 2: Опасности социального характера.

Форма практического задания 2: дискуссия.

Примерный перечень вопросов:

1. Общая характеристика социальной безопасности и классификация социальных опасностей.
2. Классификация видов опасных ситуаций социального характера.
3. Угрозы социальной безопасности человека в современном мире.
4. Духовная безопасность как условие обеспечения социальной безопасности человека в современной России.
5. Терроризм и его современные особенности.
6. Правила поведения человека при угрозе террористического акта и захвате заложников.
7. Социальных проблем современной (и не только) молодёжи.
8. Многочисленность социальных опасностей.
9. Виды и причины возникновения социальных конфликтов. Толпа и её виды. Правила поведения в толпе.
10. Главные причины появления социальных опасностей.

Тема практического занятия 3: Пожарная безопасность. Правила поведения.

Форма практического задания 3: дискуссия.

Примерный перечень вопросов:

1. Нормативное правовое регулирование в области пожарной безопасности.
2. Система обеспечения пожарной безопасности и её функции.
3. Задачи пожарной профилактики.
4. Меры пожарной безопасности.
5. Лицензирование в области пожарной безопасности.

6. Ответственность за нарушение требований пожарной безопасности.

Тема практического занятия 4: Управление безопасностью жизнедеятельности.

Форма практического задания 4: дискуссия.

Примерный перечень вопросов:

1. Закон, определяющий права и обязанности граждан России в области защиты от ЧС.
2. Основные направления системы управления безопасности жизнедеятельности.
3. Средства управления БЖД.
4. Целевые подсистемы системы управления безопасности жизнедеятельности.
5. основополагающие принципы обеспечения безопасности.
6. Основные методы управления безопасностью.
7. Организационные принципы управления безопасностью.
8. Силы и средства обеспечения безопасности жизнедеятельности.

РУБЕЖНЫЙ КОНТРОЛЬ К РАЗДЕЛУ 2

Форма рубежного контроля – устный опрос.

РАЗДЕЛ 3. УЧЕБНО-МЕТОДИЧЕСКОЕ ОБЕСПЕЧЕНИЕ САМОСТОЯТЕЛЬНОЙ РАБОТЫ ОБУЧАЮЩИХСЯ ПО ДИСЦИПЛИНЕ (МОДУЛЮ)

3.1. Виды самостоятельной работы обучающихся по дисциплине (модулю)

Очная форма обучения

Раздел, тема	Количество часов	Вид самостоятельной работы
Модуль 1. (семестр 1)		
Раздел 1. Человек и среда обитания	6	Подготовка к дискуссии
	8	Самостоятельное изучение материала раздела/темы
Раздел 2. Обеспечение безопасных условий жизнедеятельности	7	Подготовка к дискуссии
	6	Самостоятельное изучение материала раздела/темы
Общий объём по модулю/семестру, часов	27	
Общий объём по дисциплине (модулю), часов	27	

Заочная форма обучения

Раздел, тема	Количество часов	Вид самостоятельной работы
Модуль 1. (курс 1, сессии 3-4)		
Раздел 1. Человек и среда обитания	10	Подготовка к дискуссии
	20	Самостоятельное изучение материала раздела/темы
Раздел 2. Обеспечение безопасных условий жизнедеятельности	10	Подготовка к дискуссии
	20	Самостоятельное изучение материала раздела/темы
Общий объём по модулю/семестру, часов	60	
Общий объём по дисциплине (модулю), часов	60	

3.2. Задания для самостоятельной работы

Задания для самостоятельной работы к Разделу 1

Перечень вопросов для самостоятельной работы к Разделу 1:

1. Человек и среда обитания, воздействие негативных факторов.
2. Классификация негативных факторов в системе «человек - среда обитания».
3. Определение понятия «опасность» и её синонимический ряд.
4. Вредные и опасные факторы, методы обеспечения безопасного взаимодействия со средой обитания.
5. Антропогенное воздействие на природную среду, региональный комплекс негативных факторов.
6. Характеристика личности экстремиста и террориста.
7. Классификация ЧС природного характера.
8. ЧС в атмосфере: характеристика, поражающие факторы, защита населения от их последствий.
9. ЧС в гидросфере: характеристика, поражающие факторы, защита населения от их последствий.
10. ЧС литосфере: характеристика, поражающие факторы, защита населения от их последствий.
11. Природные пожары: классификация, характеристика, поражающие факторы, защита населения от их последствий.
12. Биологические опасности: заболевания человека, животных, растений.
13. Классификация ЧС техногенного и антропогенного характера.
14. Причины, особенности и характер развития аварий и катастроф на объектах экономики.
15. Действие населения при авариях, катастрофах.
16. Радиационно-опасные объекты, особенности аварий и катастроф.
17. Основные поражающие факторы радиационных аварий.
18. Химически-опасные объекты, причины и особенности аварий и катастроф.
19. Степень опасности химических объектов.
20. Особенности аварий и катастроф на пожаро-взрывоопасных объектах

Литература для самостоятельного изучения к Разделу 1

Основная литература

1. Белов, С. В. Безопасность жизнедеятельности и защита окружающей среды (техносферная безопасность): учебник для вузов / С. В. Белов. — 6-е изд., перераб. и доп. — Москва: Издательство Юрайт, 2023. — 638 с. — (Высшее образование). — ISBN 978-5-534-16270-7. — Текст: электронный // Образовательная платформа Юрайт [сайт]. — URL: <https://urait.ru/bcode/530724>.
2. Резчиков, Е. А. Безопасность жизнедеятельности: учебник для вузов / Е. А. Резчиков, А. В. Рязанцева. — 2-е изд., перераб. и доп. — Москва: Издательство Юрайт, 2023. — 639 с. — (Высшее образование). — ISBN 978-5-534-12794-2. — Текст: электронный // Образовательная платформа Юрайт [сайт]. — URL: <https://urait.ru/bcode/511426>.
3. Беляков, Г. И. Безопасность жизнедеятельности. Охрана труда в 3 т. Том 1: учебник для вузов / Г. И. Беляков. — 4-е изд. — Москва: Издательство Юрайт, 2023. — 360 с. — (Высшее

образование). — ISBN 978-5-534-12634-1. — Текст: электронный // Образовательная платформа Юрайт [сайт]. — URL: <https://urait.ru/bcode/510832>.

Дополнительная литература

1. Безопасность жизнедеятельности для педагогических и гуманитарных направлений: учебник и практикум для вузов / В. П. Соломин [и др.]; под общей редакцией В. П. Соломина. — Москва: Издательство Юрайт, 2023. — 399 с. — (Высшее образование). — ISBN 978-5-534-01400-6. — Текст: электронный // Образовательная платформа Юрайт [сайт]. — URL: <https://urait.ru/bcode/510839>.

2. Каракеян, В. И. Безопасность жизнедеятельности: учебник и практикум для вузов / В. И. Каракеян, И. М. Никулина. — 3-е изд., перераб. и доп. — Москва: Издательство Юрайт, 2023. — 313 с. — (Высшее образование). — ISBN 978-5-534-05849-9. — Текст: электронный // Образовательная платформа Юрайт [сайт]. — URL: <https://urait.ru/bcode/510519>.

3. Беляков, Г. И. Пожарная безопасность: учебное пособие для вузов / Г. И. Беляков. — Москва: Издательство Юрайт, 2023. — 143 с. — (Высшее образование). — ISBN 978-5-534-09831-0. — Текст: электронный // Образовательная платформа Юрайт [сайт]. — URL: <https://urait.ru/bcode/512037>.

4. Беляков, Г. И. Безопасность жизнедеятельности. Охрана труда в 3 т. Т. 3: учебник для вузов / Г. И. Беляков. — 4-е изд., перераб. и доп. — Москва: Издательство Юрайт, 2023. — 484 с. — (Высшее образование). — ISBN 978-5-534-12635-8. — Текст: электронный // Образовательная платформа Юрайт [сайт]. — URL: <https://urait.ru/bcode/518991>.

5. Петров С. В. Обеспечение безопасности образовательного учреждения [Электронный ресурс] : учеб. пособие для вузов / С. В. Петров, П. А. Кисляков. — 2-е изд. М.: Юрайт, 2018. 239 с.

6. Айзман, Р. И. Теоретические основы безопасности жизнедеятельности [Электронный ресурс] / Р. И. Айзман, С. В. Петров, В. М. Ширшова. — Новосибирск: АРТА, 2011. — 208 с. — Режим доступа: http://biblioclub.ru/index.php?page=book_view_red&book_id=57596. (С. 22-24, 41).

Задания для самостоятельной работы к Разделу 2

Перечень вопросов для самостоятельной работы к Разделу 2:

1. Правила прогнозирования ЧС.
2. Мониторинг различных факторов окружающей среды для предупреждения ЧС.
3. Основные задачи мониторинга.
4. Изучение и анализ факторов и условий, влияющих на ликвидацию чрезвычайных ситуаций.
5. Основные элементы для анализа обстановки и её оценки.
6. Методическое руководство и координация деятельности системы мониторинга и прогнозирования чрезвычайных ситуаций.
7. Общая характеристика социальной безопасности и классификация социальных опасностей.
8. Классификация видов опасных ситуаций социального характера.
9. Угрозы социальной безопасности человека в современном мире.
10. Духовная безопасность как условие обеспечения социальной безопасности человека в современной России.
11. Терроризм и его современные особенности.
12. Правила поведения человека при угрозе террористического акта и захвате заложников.
13. Социальных проблем современной (и не только) молодёжи.
14. Многочисленность социальных опасностей.

15. Виды и причины возникновения социальных конфликтов. Толпа и её виды. Правила поведения в толпе.
16. Главные причины появления социальных опасностей.
17. Нормативное правовое регулирование в области пожарной безопасности.
18. Система обеспечения пожарной безопасности и её функции.
19. Задачи пожарной профилактики.
20. Меры пожарной безопасности.
21. Лицензирование в области пожарной безопасности.
22. Ответственность за нарушение требований пожарной безопасности.
23. Закон, определяющий права и обязанности граждан России в области защиты от ЧС.
24. Основные направления системы управления безопасности жизнедеятельности.
25. Средства управления БЖД.
26. Целевые подсистемы системы управления безопасности жизнедеятельности.
27. основополагающие принципы обеспечения безопасности.
28. Основные методы управления безопасностью.
29. Организационные принципы управления безопасностью.
30. Силы и средства обеспечения безопасности жизнедеятельности.

Литература для самостоятельного изучения к Разделу 2.

Основная литература

1. Белов, С. В. Безопасность жизнедеятельности и защита окружающей среды (техносферная безопасность): учебник для вузов / С. В. Белов. — 6-е изд., перераб. и доп. — Москва: Издательство Юрайт, 2023. — 638 с. — (Высшее образование). — ISBN 978-5-534-16270-7. — Текст: электронный // Образовательная платформа Юрайт [сайт]. — URL: <https://urait.ru/bcode/530724>.
2. Резчиков, Е. А. Безопасность жизнедеятельности: учебник для вузов / Е. А. Резчиков, А. В. Рязанцева. — 2-е изд., перераб. и доп. — Москва: Издательство Юрайт, 2023. — 639 с. — (Высшее образование). — ISBN 978-5-534-12794-2. — Текст: электронный // Образовательная платформа Юрайт [сайт]. — URL: <https://urait.ru/bcode/511426>.
3. Беляков, Г. И. Безопасность жизнедеятельности. Охрана труда в 3 т. Том 1: учебник для вузов / Г. И. Беляков. — 4-е изд. — Москва: Издательство Юрайт, 2023. — 360 с. — (Высшее образование). — ISBN 978-5-534-12634-1. — Текст: электронный // Образовательная платформа Юрайт [сайт]. — URL: <https://urait.ru/bcode/510832>.

Дополнительная литература

1. Безопасность жизнедеятельности для педагогических и гуманитарных направлений: учебник и практикум для вузов / В. П. Соломин [и др.]; под общей редакцией В. П. Соломина. — Москва: Издательство Юрайт, 2023. — 399 с. — (Высшее образование). — ISBN 978-5-534-01400-6. — Текст: электронный // Образовательная платформа Юрайт [сайт]. — URL: <https://urait.ru/bcode/510839>.
2. Каракеян, В. И. Безопасность жизнедеятельность: учебник и практикум для вузов / В. И. Каракеян, И. М. Никулина. — 3-е изд., перераб. и доп. — Москва: Издательство Юрайт, 2023. — 313 с. — (Высшее образование). — ISBN 978-5-534-05849-9. — Текст: электронный // Образовательная платформа Юрайт [сайт]. — URL: <https://urait.ru/bcode/510519>.
3. Беляков, Г. И. Пожарная безопасность: учебное пособие для вузов / Г. И. Беляков. — Москва: Издательство Юрайт, 2023. — 143 с. — (Высшее образование). — ISBN 978-5-534-09831-

0. — Текст: электронный // Образовательная платформа Юрайт [сайт]. — URL: <https://urait.ru/bcode/512037>.

4. Беляков, Г. И. Безопасность жизнедеятельности. Охрана труда в 3 т. Т. 3: учебник для вузов / Г. И. Беляков. — 4-е изд., перераб. и доп. — Москва: Издательство Юрайт, 2023. — 484 с. — (Высшее образование). — ISBN 978-5-534-12635-8. — Текст электронный // Образовательная платформа Юрайт [сайт]. — URL: <https://urait.ru/bcode/518991>.

5. Петров С. В. Обеспечение безопасности образовательного учреждения [Электронный ресурс] : учеб. пособие для вузов / С. В. Петров, П. А. Кисляков. — 2-е изд. М.: Юрайт, 2018. 239 с.

6. Айзман, Р. И. Теоретические основы безопасности жизнедеятельности [Электронный ресурс] / Р. И. Айзман, С. В. Петров, В. М. Ширшова. – Новосибирск: АРТА, 2011. – 208 с. – Режим доступа: http://biblioclub.ru/index.php?page=book_view_red&book_id=57596. (С. 22-24, 41).

3.3. Методические указания к самостоятельной работе по дисциплине (модулю)

Освоение слушателями программы предполагает изучение материалов дисциплин (модулей) в ходе самостоятельной работы.

Для успешного освоения дисциплины (модуля) и достижения поставленных целей необходимо внимательно ознакомиться с рабочей программой дисциплины (модуля), доступной в электронной информационно-образовательной среде РГСУ.

Следует обратить внимание на списки основной и дополнительной литературы, на предлагаемые преподавателем ресурсы информационно-телекоммуникационной сети Интернет. Эта информация необходима для самостоятельной работы обучающегося.

Для более углубленного изучения темы задания для самостоятельной работы рекомендуется выполнять параллельно с изучением данной темы. При выполнении заданий по возможности используйте наглядное представление материала.

Самостоятельная работа включает разнообразный комплекс видов и форм работы обучающихся.

РАЗДЕЛ 4. ОЦЕНОЧНЫЕ МАТЕРИАЛЫ ПО ДИСЦИПЛИНЕ (МОДУЛЮ)

4.1. Форма промежуточной аттестации обучающегося по дисциплине (модулю)

Контрольным мероприятием промежуточной аттестации обучающихся по дисциплине (модулю) является зачет, который проводится в устной форме.

4.2. Организационные основы применения балльно-рейтинговой системы оценки успеваемости обучающихся по дисциплине (модулю)

Оценка качества освоения обучающимися дисциплины (модуля) реализуется в формате балльно-рейтинговой системы оценки успеваемости обучающихся (БРСО).

БРСО в ходе текущего контроля успеваемости и промежуточной аттестации осуществляется по 100-балльной шкале.

Академический рейтинг обучающегося по дисциплине (модулю) складывается из результатов:

– текущего контроля успеваемости (максимальный текущий рейтинг обучающегося 80 рейтинговых баллов;

– промежуточной аттестации (максимальный рубежный рейтинг обучающегося 20 рейтинговых баллов).

Условия оценки освоения обучающимся дисциплины (модуля) в формате БРСО доводятся преподавателем до сведения обучающихся на первом учебном занятии, а также размещены в свободном доступе в электронной информационно-образовательной среде Университета.

4.3. Проведение текущего контроля успеваемости обучающихся по дисциплине (модулю) в соответствии с балльно-рейтинговой системой оценки успеваемости обучающегося

В течение учебного семестра до промежуточной аттестации на основании утвержденной рабочей программы дисциплины (модуля) формируется текущий рейтинг обучающегося. Текущий рейтинг обучающегося складывается как сумма рейтинговых баллов, полученных им в течение учебного семестра по всем видам учебных занятий по дисциплине (модулю).

В процессе текущего контроля оцениваются следующие действия обучающегося, направленные на освоение компетенций в рамках изучения учебной дисциплины:

– академическая активность (посещаемость учебных занятий, самостоятельное изучение содержания учебной дисциплины в электронной информационно-образовательной среде, соблюдение сроков сдачи практических заданий и текущих контрольных мероприятий и др.);

– выполнение и сдача текущих и итогового практических заданий (активное участие в групповых интерактивных занятиях (дискуссии и др.);

– прохождение рубежей текущего контроля, включая соблюдение графика их прохождения в электронной информационно-образовательной среде.

Для планирования расчета текущего рейтинга обучающегося используются следующие пропорции:

Вид учебного действия	Максимальная рейтинговая оценка, баллов
академическая активность	10
практические задания	40
<i>из них: текущие практические задания</i>	20
<i>итоговое практическое задание</i>	20
рубежи текущего контроля	30
<i>ИТОГО:</i>	80

В течение учебного семестра по дисциплине (модулю) обучающимся должен быть накоплен текущий рейтинг не менее 52 рейтинговых баллов (65% от максимального значения текущего рейтинга).

Необходимыми условиями допуска обучающегося к промежуточной аттестации по дисциплине являются положительное прохождение обучающимся не менее 65% рубежей текущего контроля с накоплением не менее 65% максимального рейтингового балла за каждый рубеж текущего контроля и положительное выполнение итогового практического задания с накоплением не менее 65% максимального рейтингового балла, установленного за итоговое практическое задание.

Невыполнение вышеуказанных условий является текущей академической задолженностью, которая должна быть ликвидирована обучающимся до контрольного мероприятия промежуточной аттестации.

Сведения о наличии у обучающихся текущей академической задолженности, сроках и порядке добора рейтинговых баллов для её ликвидации доводятся до обучающихся педагогическим работником.

В случае неликвидации текущей академической задолженности, педагогический работник обязан во время контрольного мероприятия промежуточной аттестации поставить обучающемуся 0 рейтинговых баллов. В этом случае ликвидация текущей академической задолженности возможна в периоды проведения повторной промежуточной аттестации.

4.4. Проведение промежуточной аттестации обучающихся по дисциплине (модулю) в соответствии с балльно-рейтинговой системой оценки успеваемости обучающегося

Промежуточная аттестация по дисциплине (модулю) проводится в соответствии с Положением о промежуточной аттестации обучающихся по основным профессиональным образовательным программам в Российском государственном социальном университете и Положением о балльно-рейтинговой системе оценки успеваемости обучающихся по основным профессиональным образовательным программам в Российском государственном социальном университете в действующей редакции.

На промежуточную аттестацию отводится 20 рейтинговых баллов.

Ответы обучающегося на контрольном мероприятии промежуточной аттестации оцениваются педагогическим работником по 20 – балльной шкале, а итоговая оценка по дисциплине (модулю) выставляется по системе зачтено / не зачтено для зачета.

Критерии выставления оценки определяются Положением о балльно-рейтинговой системе оценки успеваемости обучающихся по основным профессиональным образовательным программам высшего образования – программам бакалавриата, программам специалитета, программам магистратуры в Российском государственном социальном университете.

В процессе определения рубежного рейтинга обучающегося используется следующая шкала:

Рубежный рейтинг	Критерии оценки освоения обучающимся учебной дисциплины в ходе контрольных мероприятий промежуточной аттестации
19-20 рейтинговых баллов	обучающийся глубоко и прочно усвоил программный материал, исчерпывающе, последовательно, грамотно и логически стройно его излагает, тесно увязывает с задачами и будущей деятельностью, не затрудняется с ответом при видоизменении задания, свободно справляется с задачами и практическими заданиями, правильно обосновывает принятые решения, умеет самостоятельно обобщать и излагать материал, не допуская ошибок
16-18 рейтинговых баллов	обучающийся твердо знает программный материал, грамотно и по существу излагает его, не допуская существенных неточностей в ответе на вопрос, может правильно применять теоретические положения и владеет необходимыми умениями и навыками при выполнении практических заданий
13-15 рейтинговых баллов	обучающийся освоил основной материал, но не знает отдельных деталей, допускает неточности, недостаточно правильные формулировки, нарушает последовательность в изложении программного материала и испытывает затруднения в выполнении практических заданий

Рубежный рейтинг	Критерии оценки освоения обучающимся учебной дисциплины в ходе контрольных мероприятий промежуточной аттестации
1-12 рейтинговых баллов	обучающийся не знает значительной части программного материала, допускает существенные ошибки, с большими затруднениями выполняет практические задания
0 рейтинговых баллов	не аттестован

4.5. Оценочные материалы для проведения текущей аттестации и рубежного контроля, обучающихся по дисциплине (модулю)

Перечень вопросов рубежного контроля и текущей аттестации

№ п/п	Контролируемые разделы (темы), дисциплины	Код контролируемой компетенций	Форма рубежного контроля	Вопросы/задания рубежного контроля
1.	Раздел 1. Человек и среда обитания	УК-8 ОПК-7	Устный опрос	<ol style="list-style-type: none"> 1. Человек и среда обитания, воздействие негативных факторов. 2. Классификация негативных факторов в системе «человек - среда обитания». 3. Определение понятия «опасность» и её синонимический ряд. 4. Вредные и опасные факторы, методы обеспечения безопасного взаимодействия со средой обитания. 5. Антропогенное воздействие на природную среду, региональный комплекс негативных факторов. 6. Характеристика личности экстремиста и террориста. 7. Классификация ЧС природного характера. 8. ЧС в атмосфере: характеристика, поражающие факторы, защита населения от их последствий. 9. ЧС в гидросфере: характеристика, поражающие факторы, защита населения от их последствий. 10. ЧС литосфере: характеристика, поражающие факторы, защита населения от их последствий. 11. Природные пожары: классификация, характеристика, поражающие факторы, защита населения от их последствий. 12. Биологические опасности: заболевания человека, животных, растений. 13. Классификация ЧС техногенного и антропогенного характера. 14. Причины, особенности и характер развития аварий и катастроф на объектах экономики. 15. Действие населения при авариях, катастрофах. 16. Радиационно-опасные объекты, особенности аварий и катастроф. 17. Основные поражающие факторы радиационных аварий. 18. Химически-опасные объекты, причины и особенности аварий и катастроф. 19. Степень опасности химических объектов. 20. Особенности аварий и катастроф на пожаро-взрывоопасных объектах
2.	Раздел 2. Обеспечение безопасных условий жизнедеятельности	УК-8 ОПК-7	Устный опрос	<ol style="list-style-type: none"> 1. Правила прогнозирования ЧС. 2. Мониторинг различных факторов окружающей среды для предупреждения ЧС. 3. Основные задачи мониторинга. 4. Изучение и анализ факторов и условий, влияющих на ликвидацию чрезвычайных ситуаций.

№ п/п	Контролируемые разделы (темы), дисциплины	Код контролируемой компетенций	Форма рубежного контроля	Вопросы/задания рубежного контроля
				<ol style="list-style-type: none"> 5. Основные элементы для анализа обстановки и её оценки. 6. Методическое руководство и координация деятельности системы мониторинга и прогнозирования чрезвычайных ситуаций. 7. Общая характеристика социальной безопасности и классификация социальных опасностей. 8. Классификация видов опасных ситуаций социального характера. 9. Угрозы социальной безопасности человека в современном мире. 10. Духовная безопасность как условие обеспечения социальной безопасности человека в современной России. 11. Терроризм и его современные особенности. 12. Правила поведения человека при угрозе террористического акта и захвате заложников. 13. Социальных проблем современной (и не только) молодёжи. 14. Многочисленность социальных опасностей. 15. Виды и причины возникновения социальных конфликтов. Толпа и её виды. Правила поведения в толпе. 16. Главные причины появления социальных опасностей. 17. Нормативное правовое регулирование в области пожарной безопасности. 18. Система обеспечения пожарной безопасности и её функции. 19. Задачи пожарной профилактики. 20. Меры пожарной безопасности. 21. Лицензирование в области пожарной безопасности. 22. Ответственность за нарушение требований пожарной безопасности. 23. Закон, определяющий права и обязанности граждан России в области защиты от ЧС. 24. Основные направления системы управления безопасности жизнедеятельности. 25. Средства управления БЖД. 26. Целевые подсистемы системы управления безопасности жизнедеятельности. 27. основополагающие принципы обеспечения безопасности. 28. Основные методы управления безопасностью. 29. Организационные принципы управления безопасностью. 30. Силы и средства обеспечения безопасности жизнедеятельности.

4.6. Оценочные материалы для проведения промежуточной аттестации обучающихся по дисциплине (модулю)

Вопросы/задания для проведения промежуточной аттестации обучающихся по дисциплине (модулю)

Коды контролируемой компетенций	Вопросы /задания
УК-8 ОПК-7	<ol style="list-style-type: none">1. Человек и среда обитания, воздействие негативных факторов.2. Классификация негативных факторов в системе «человек - среда обитания».3. Определение понятия «опасность» и её синонимический ряд.4. Вредные и опасные факторы, методы обеспечения безопасного взаимодействия со средой обитания.5. Антропогенное воздействие на природную среду, региональный комплекс негативных факторов.6. Характеристика личности экстремиста и террориста.7. Классификация ЧС природного характера.8. ЧС в атмосфере: характеристика, поражающие факторы, защита населения от их последствий.9. ЧС в гидросфере: характеристика, поражающие факторы, защита населения от их последствий.10. ЧС литосфере: характеристика, поражающие факторы, защита населения от их последствий.11. Природные пожары: классификация, характеристика, поражающие факторы, защита населения от их последствий.12. Биологические опасности: заболевания человека, животных, растений.13. Классификация ЧС техногенного и антропогенного характера.14. Причины, особенности и характер развития аварий и катастроф на объектах экономики.15. Действие населения при авариях, катастрофах.16. Радиационно-опасные объекты, особенности аварий и катастроф.17. Основные поражающие факторы радиационных аварий.18. Химически-опасные объекты, причины и особенности аварий и катастроф.19. Степень опасности химических объектов.20. Особенности аварий и катастроф на пожаро-взрывоопасных объектах21. Правила прогнозирования ЧС.22. Мониторинг различных факторов окружающей среды для предупреждения ЧС.23. Основные задачи мониторинга.24. Изучение и анализ факторов и условий, влияющих на ликвидацию чрезвычайных ситуаций.25. Основные элементы для анализа обстановки и её оценки.26. Методическое руководство и координация деятельности системы мониторинга и прогнозирования чрезвычайных ситуаций.27. Общая характеристика социальной безопасности и классификация социальных опасностей.28. Классификация видов опасных ситуаций социального характера.29. Угрозы социальной безопасности человека в современном мире.30. Духовная безопасность как условие обеспечения социальной безопасности человека в современной России.31. Терроризм и его современные особенности.32. Правила поведения человека при угрозе террористического акта и захвате заложников.33. Социальных проблем современной (и не только) молодёжи.34. Многочисленность социальных опасностей.

	<p>35. Виды и причины возникновения социальных конфликтов. Толпа и её виды. Правила поведения в толпе.</p> <p>36. Главные причины появления социальных опасностей.</p> <p>37. Нормативное правовое регулирование в области пожарной безопасности.</p> <p>38. Система обеспечения пожарной безопасности и её функции.</p> <p>39. Задачи пожарной профилактики.</p> <p>40. Меры пожарной безопасности.</p> <p>41. Лицензирование в области пожарной безопасности.</p> <p>42. Ответственность за нарушение требований пожарной безопасности.</p> <p>43. Закон, определяющий права и обязанности граждан России в области защиты от ЧС.</p> <p>44. Основные направления системы управления безопасности жизнедеятельности.</p> <p>45. Средства управления БЖД.</p> <p>46. Целевые подсистемы системы управления безопасности жизнедеятельности.</p> <p>47. основополагающие принципы обеспечения безопасности.</p> <p>48. Основные методы управления безопасностью.</p> <p>49. Организационные принципы управления безопасностью.</p> <p>50. Силы и средства обеспечения безопасности жизнедеятельности</p>
--	---

РАЗДЕЛ 5. УСЛОВИЯ РЕАЛИЗАЦИИ ДИСЦИПЛИНЫ (МОДУЛЯ)

5.1. Перечень основной и дополнительной учебной литературы для освоения дисциплины (модуля)

5.1.1. Основная литература

1. Белов, С. В. Безопасность жизнедеятельности и защита окружающей среды (техносферная безопасность) : учебник для вузов / С. В. Белов. — 6-е изд., перераб. и доп. — Москва Издательство Юрайт, 2023. — 638 с. — (Высшее образование). — ISBN 978-5-534-16270-7. — Текст: электронный // Образовательная платформа Юрайт [сайт]. — URL: <https://urait.ru/bcode/530724>.

2. Резчиков, Е. А. Безопасность жизнедеятельности: учебник для вузов / Е. А. Резчиков, А. В. Рязанцева. — 2-е изд., перераб. и доп. — Москва Издательство Юрайт, 2023. — 639 с. — (Высшее образование). — ISBN 978-5-534-12794-2. — Текст: электронный // Образовательная платформа Юрайт [сайт]. — URL: <https://urait.ru/bcode/511426>.

3. Беляков, Г. И. Безопасность жизнедеятельности. Охрана труда в 3 т. Том 1: учебник для вузов / Г. И. Беляков. — 4-е изд. — Москва Издательство Юрайт, 2023. — 360 с. — (Высшее образование). — ISBN 978-5-534-12634-1. — Текст: электронный // Образовательная платформа Юрайт [сайт]. — URL: <https://urait.ru/bcode/5108323>.

5.1.2. Дополнительная литература

1. Петров С. В. Обеспечение безопасности образовательного учреждения [Электронный ресурс] : учеб. пособие для вузов / С. В. Петров, П. А. Кисляков. — 2-е изд. М.: Юрайт, 2018. 239 с.

2. Безопасность жизнедеятельности для педагогических и гуманитарных направлений: учебник и практикум для вузов / В. П. Соломин [и др.]; под общей редакцией В. П. Соломина. — Москва: Издательство Юрайт, 2023. — 399 с. — (Высшее образование). — ISBN 978-5-534-01400-6. — Текст: электронный // Образовательная платформа Юрайт [сайт]. — URL: <https://urait.ru/bcode/510839>.

3. Каракеян, В. И. Безопасность жизнедеятельность: учебник и практикум для вузов / В. И. Каракеян, И. М. Никулина. — 3-е изд., перераб. и доп. — Москва: Издательство Юрайт,

2023. — 313 с. — (Высшее образование). — ISBN 978-5-534-05849-9. — Текст: электронный // Образовательная платформа Юрайт [сайт]. — URL: <https://urait.ru/bcode/510519>.

4. Беляков, Г. И. Пожарная безопасность: учебное пособие для вузов / Г. И. Беляков. — Москва: Издательство Юрайт, 2023. — 143 с. — (Высшее образование). — ISBN 978-5-534-09831-0. — Текст: электронный // Образовательная платформа Юрайт [сайт]. — URL: <https://urait.ru/bcode/512037>.

5. Беляков, Г. И. Безопасность жизнедеятельности. Охрана труда в 3 т. Т. 3: учебник для вузов / Г. И. Беляков. — 4-е изд., перераб. и доп. — Москва: Издательство Юрайт, 2023. — 484 с. — (Высшее образование). — ISBN 978-5-534-12635-8. — Текст: электронный // Образовательная платформа Юрайт [сайт]. — URL: <https://urait.ru/bcode/518991>.

6. Прудников С. П. Защита населения и территорий от чрезвычайных ситуаций [Электронный ресурс] / С. П. Прудников, О. В. Шереметова, О. А. Скрыпниченко. — Минск: РИ-ПО, 2016. — 267 с. — Режим доступа: http://biblioclub.ru/index.php?page=book_view_red&book_id=463327 (С. 32-33, 41-52).

7. Айзман, Р. И. Теоретические основы безопасности жизнедеятельности [Электронный ресурс] / Р. И. Айзман, С. В. Петров, В. М. Ширшова. — Новосибирск: АРТА, 2011. — 208 с. — Режим доступа: http://biblioclub.ru/index.php?page=book_view_red&book_id=57596. (С. 22-24, 41).

5.2 Перечень ресурсов информационно-коммуникационной сети «Интернет», необходимых для освоения дисциплины (модуля)

№ №	Название электронного ресурса	Описание электронного ресурса	Используемый для работы адрес
1.	ЭБС «Университетская библиотека онлайн»	Электронная библиотека, обеспечивающая доступ высших и средних учебных заведений, публичных библиотек и корпоративных пользователей к наиболее востребованным материалам по всем отраслям знаний от ведущих российских издательств	http://biblioclub.ru/
2.	Научная электронная библиотека eLIBRARY.ru	Крупнейший российский информационно-аналитический портал в области науки, технологии, медицины и образования, содержащий рефераты и полные тексты более 34 млн научных публикаций и патентов	http://elibrary.ru/
3.	Образовательная платформа Юрайт	Электронно-библиотечная система для ВУЗов, ССУЗов, обеспечивающая доступ к учебникам, учебной и методической литературе по различным дисциплинам.	https://urait.ru/
4.	База данных "EastView"	Полнотекстовая база данных периодических изданий	https://dlib.eastview.com
5.	Электронная библиотека "Grebennikon"	Библиотека предоставляет доступ более чем к 30 журналам, выпускаемых Издательским домом "Гребенников".	https://grebennikon.ru/

5.3 Методические указания для обучающихся по освоению дисциплины (модуля)

Освоение обучающимся дисциплины (модуля) предполагает изучение материалов дисциплины (модуля) на аудиторных занятиях и в ходе самостоятельной работы. Аудиторные занятия проходят в форме лекционных и практических занятий.

При подготовке к аудиторным занятиям необходимо помнить особенности каждой формы его проведения.

Подготовка к учебному занятию лекционного типа заключается в следующем.

С целью обеспечения успешного обучения обучающийся должен готовиться к лекции, поскольку она является важнейшей формой организации учебного процесса, поскольку:

- знакомит с новым учебным материалом;
- разъясняет учебные элементы, трудные для понимания;
- систематизирует учебный материал;
- ориентирует в учебном процессе.

С этой целью:

- внимательно прочитайте материал предыдущей лекции;
- ознакомьтесь с учебным материалом по учебнику и учебным пособиям с темой прочитанной лекции;
- внесите дополнения к полученным ранее знаниям по теме лекции на полях лекционной тетради;
- запишите возможные вопросы, которые вы зададите лектору на лекции по материалу изученной лекции;
- постарайтесь уяснить место изучаемой темы в своей подготовке;
- узнайте тему предстоящей лекции (по тематическому плану, по информации лектора) и запишите информацию, которой вы владеете по данному вопросу.

Подготовка к практическому занятию

При подготовке и работе во время проведения практического занятия следует обратить внимание на следующие моменты: на процесс предварительной подготовки, на работу во время занятия, обработку полученных результатов, исправление полученных замечаний.

Предварительная подготовка к практическому занятию заключается в изучении теоретического материала в отведенное для самостоятельной работы время, ознакомление с инструктивными материалами с целью осознания задач практического занятия, техники безопасности при работе с приборами, веществами.

Работа во время проведения практического занятия включает:

- консультирование студентов преподавателями и вспомогательным персоналом с целью предоставления исчерпывающей информации, необходимой для самостоятельного выполнения предложенных преподавателем задач;
- самостоятельное выполнение заданий согласно обозначенной учебной программой тематики.

Обработка, обобщение полученных результатов проводится обучающимися самостоятельно или под руководством преподавателя (в зависимости от степени сложности поставленных задач). В результате оформляется индивидуальный отчет. Подготовленная к сдаче на контроль и оценку работа сдается преподавателю. Форма отчетности может быть письменная, устная или две одновременно. Главным результатом в данном случае служит получение положительной оценки по каждому практическому занятию. Это является необходимым условием при проведении рубежного контроля и допуска к зачету. При получении неудовлетворительных результатов обучающийся имеет право в дополнительное время передать преподавателю работу до проведения промежуточной аттестации.

5.4 Информационно-технологическое обеспечение образовательного процесса по дисциплины (модуля)

5.4.1. Средства информационных технологий

1. Персональные компьютеры;
2. Средства доступа в Интернет;
3. Проектор.

5.4.2. Лицензионное и свободно распространяемое программное обеспечение, в том числе отечественного производства:

1. Операционная система: Astra Linux SE
2. Пакет офисных программ: LibreOffice
3. Справочная система Консультант+
4. Okular или Acrobat Reader DC
5. Ark или 7-zip
6. User Gate
7. TrueConf (client)

5.4.3. Информационные справочные системы и профессиональные базы данных

№ №	Название электронного ресурса	Описание электронного ресурса	Используемый для работы адрес
1.	ЭБС «Университетская библиотека онлайн»	Электронная библиотека, обеспечивающая доступ высших и средних учебных заведений, публичных библиотек и корпоративных пользователей к наиболее востребованным материалам по всем отраслям знаний от ведущих российских издательств	http://biblioclub.ru/
2.	Научная электронная библиотека eLIBRARY.ru	Крупнейший российский информационно-аналитический портал в области науки, технологии, медицины и образования, содержащий рефераты и полные тексты более 34 млн научных публикаций и патентов	http://elibrary.ru/
3.	Образовательная платформа Юрайт	Электронно-библиотечная система для ВУЗов, ССУЗов, обеспечивающая доступ к учебникам, учебной и методической литературе по различным дисциплинам.	https://urait.ru/
4.	База данных "EastView"	Полнотекстовая база данных периодических изданий	https://dlib.eastview.com
5.	Электронная библиотека "Grebennikon"	Библиотека предоставляет доступ более чем к 30 журналам, выпускаемых Издательским домом "Гребенников".	https://grebennikon.ru/

5.5. Материально-техническое обеспечение образовательного процесса по дисциплине (модулю)

Для изучения дисциплины (модуля) используются:

Учебная аудитория для занятий лекционного типа оснащена специализированной мебелью: стол для преподавателя, парты, стулья, доска для написания мелом; техническими

средствами обучения видеопроекторное оборудование, средства звуковоспроизведения, экран и имеющие выход в сеть Интернет, а также демонстрационными печатными пособиями.

Учебная аудитория для занятий семинарского типа: оснащена специализированной мебелью: стол для преподавателя, парты, стулья, доска для написания мелом; техническими средствами обучения видеопроекторное оборудование, средства звуковоспроизведения, экран и имеющие выход в сеть Интернет, а также демонстрационными печатными пособиями и демонстрационными материалами.

Помещения для самостоятельной работы обучающихся: оснащены специализированной мебелью (парты, стулья) техническими средствами обучения (персональные компьютеры с доступом в сеть Интернет и обеспечением доступа в электронно-информационную среду университета, программным обеспечением).

5.6. Образовательные технологии

При реализации дисциплины (модуля) применяются различные образовательные технологии, в том числе технологии электронного обучения.

Освоение дисциплины (модуля) предусматривает использование в учебном процессе активных и интерактивных форм проведения учебных занятий в форме разбор конкретных ситуаций в сочетании с внеаудиторной работой с целью формирования и развития профессиональных навыков обучающихся.

При освоении дисциплины (модуля) предусмотрено применением электронного обучения и дистанционных образовательных технологий.

Учебные часы дисциплины (модуля) предусматривают классическую контактную работу преподавателя с обучающимся в аудитории и контактную работу посредством электронной информационно-образовательной среды в синхронном и асинхронном режиме (вне аудитории) посредством применения возможностей компьютерных технологий (электронная почта, электронный учебник, тестирование, вебинар, видеофильм, презентация, форум и др.).

ЛИСТ РЕГИСТРАЦИИ ИЗМЕНЕНИЙ


№ п/п	Содержание изменения	Реквизиты документа об утверждении изменения	Дата введения изменения
1.	Рабочая программа дисциплины (модуля) актуализирована	Протокол заседания кафедры № 06 от «15» февраля 2024 года	<u>01.09.2024</u>
2.		Протокол заседания кафедры № _____ от « » 20 года	— . — . —
3.		Протокол заседания кафедры № _____ от « » 20 года	— . — . —
4.		Протокол заседания кафедры № _____ от « » 20 года	— . — . —



МИНИСТЕРСТВО НАУКИ И ВЫСШЕГО ОБРАЗОВАНИЯ РОССИЙСКОЙ ФЕДЕРАЦИИ
ФЕДЕРАЛЬНОЕ ГОСУДАРСТВЕННОЕ БЮДЖЕТНОЕ ОБРАЗОВАТЕЛЬНОЕ
УЧРЕЖДЕНИЕ ВЫСШЕГО ОБРАЗОВАНИЯ
«РОССИЙСКИЙ ГОСУДАРСТВЕННЫЙ СОЦИАЛЬНЫЙ
УНИВЕРСИТЕТ»

УТВЕРЖДАЮ

декан факультета

 С.В. Пивнева

24 января 2024 г.

**РАБОЧАЯ ПРОГРАММА ДИСЦИПЛИНЫ (МОДУЛЯ)
ВВЕДЕНИЕ В АНАЛИТИЧЕСКИЕ ИССЛЕДОВАНИЯ
ИНФОРМАЦИОННЫХ РЕСУРСОВ**

Направление подготовки
«49.03.01 Физическая культура»

Направленность
«Физкультурное образование»

**ОБРАЗОВАТЕЛЬНАЯ ПРОГРАММА ВЫСШЕГО ОБРАЗОВАНИЯ –
ПРОГРАММА БАКАЛАВРИАТА**

Форма обучения
Очная, заочная

Москва, 2024 г.

Рабочая программа дисциплины (модуля) «Введение в аналитические исследования информационных ресурсов» разработана на основании федерального государственного образовательного стандарта высшего образования – *бакалавриата* по направлению подготовки 49.03.01 Физическая культура, утвержденного приказом Министерства образования и науки Российской Федерации от 19.09.2017 № 940, с изменениями от 08.02.2021 № 1456, учебного плана по основной профессиональной образовательной программе высшего образования – программе бакалавриата по направлению 49.03.01 Физическая культура (далее – «ОПОП»).

Рабочая программа дисциплины (модуля) разработана рабочей группой в составе: Щербаков Андрей Юрьевич, заведующий кафедрой "Когнитивно-аналитических и нейро-прикладных технологий" РГСУ, доктор технических наук, профессор.

Рабочая программа дисциплины (модуля) обсуждена и утверждена на заседании кафедры "Когнитивно-аналитических и нейро-прикладных технологий"

Протокол № 2 от «24» января 2024 года

Заведующий кафедрой
доктор технических наук,
профессор



А.Ю.Щербаков

(подпись)

СОДЕРЖАНИЕ

РАЗДЕЛ 1. ПАСПОРТ РАБОЧЕЙ ПРОГРАММЫ ДИСЦИПЛИНЫ (МОДУЛЯ)	4
1.1 Цель и задачи дисциплины (модуля).....	4
1.2. Планируемые результаты обучения по дисциплине (модулю) в рамках планируемых результатов освоения основной профессиональной образовательной программы высшего образования – программы бакалавриата, соотнесенные с установленными индикаторами достижения компетенций	4
РАЗДЕЛ 2. СТРУКТУРА И СОДЕРЖАНИЕ ДИСЦИПЛИНЫ (МОДУЛЯ).....	5
2.1. Объем дисциплины (модуля), включая контактную работу обучающегося с педагогическими работниками и самостоятельную работу обучающегося	5
2.2. Учебно-тематический план дисциплины (модуля)	5
2.3. Содержание дисциплины (модуля)	7
РАЗДЕЛ 3. УЧЕБНО-МЕТОДИЧЕСКОЕ ОБЕСПЕЧЕНИЕ САМОСТОЯТЕЛЬНОЙ РАБОТЫ ОБУЧАЮЩИХСЯ ПО ДИСЦИПЛИНЕ (МОДУЛЮ)	12
3.1. Виды самостоятельной работы обучающихся по дисциплине (модулю).....	12
3.2. Задания для самостоятельной работы	13
3.3. Методические указания к самостоятельной работе по дисциплине (модулю)	15
РАЗДЕЛ 4. ОЦЕНОЧНЫЕ МАТЕРИАЛЫ ПО ДИСЦИПЛИНЕ (МОДУЛЮ)	16
4.1. Форма промежуточной аттестации обучающегося по дисциплине (модулю)	16
4.2. Организационные основы применения балльно-рейтинговой системы оценки успеваемости обучающихся по дисциплине (модулю).....	17
4.3. Проведение текущего контроля успеваемости обучающихся по дисциплине (модулю) в соответствии с балльно-рейтинговой системой оценки успеваемости обучающегося.....	17
4.4. Проведение промежуточной аттестации обучающихся по дисциплине (модулю) в соответствии с балльно-рейтинговой системой оценки успеваемости обучающегося	18
4.5. Оценочные материалы для проведения текущего и рубежного контроля обучающихся по дисциплине (модулю)	19
4.6. Оценочные материалы для проведения промежуточной аттестации обучающихся по дисциплине (модулю)	20
РАЗДЕЛ 5. УСЛОВИЯ РЕАЛИЗАЦИИ ДИСЦИПЛИНЫ (МОДУЛЯ)	22
5.1. Перечень основной и дополнительной учебной литературы для освоения дисциплины (модуля) 22	
5.1.1. Основная литература	22
5.1.2. Дополнительная литература.....	22
5.2. Перечень ресурсов информационно-коммуникационной сети «Интернет», необходимых для освоения дисциплины (модуля).....	22
5.3 Методические указания для обучающихся по освоению дисциплины (модуля).....	23
5.4 Информационно-технологическое обеспечение образовательного процесса по дисциплины (модуля).....	24
5.4.1. Средства информационных технологий	24
5.4.2. Лицензионное и свободно распространяемое программное обеспечение, в том числе отечественного производства:	24
5.4.3. Информационные справочные системы и профессиональные базы данных	24
5.5. Материально-техническое обеспечение образовательного процесса по дисциплине (модулю)	25
5.6. Образовательные технологии	25
ЛИСТ РЕГИСТРАЦИИ ИЗМЕНЕНИЙ.....	26

РАЗДЕЛ 1. ПАСПОРТ РАБОЧЕЙ ПРОГРАММЫ ДИСЦИПЛИНЫ (МОДУЛЯ)

1.1 Цель и задачи дисциплины (модуля)

Цель дисциплины (модуля) заключается в получении обучающимися теоретических знаний об информационных системах и технологиях с последующим применением в профессиональной сфере, в формировании практических навыков по информационной безопасности, развитию навыков поиска, критического анализа и синтеза информации.

Задачи дисциплины (модуля):

1. понять реальные возможности современных информационных систем и технологий для аналитической работы, управления бизнесом и обеспечения его безопасности;
2. усвоить теоретические знания об основных информационных ресурсах, методах поиска и поисковых механизмах, о приемах пользования ими;
3. научить анализировать информацию, грамотно составлять поисковые запросы, снижать круг поиска до приемлемых величин, а также убедиться в достоверности информации;
4. формировать представления о приемах, поисковых сайтах и программах для специализированного поиска информации;
5. обучить навыкам работы с наиболее интересными системами веб-аналитики.

1.2. Планируемые результаты обучения по дисциплине (модулю) в рамках планируемых результатов освоения основной профессиональной образовательной программы высшего образования – программы бакалавриата, соотнесенные с установленными индикаторами достижения компетенций

Процесс освоения дисциплины (модуля) направлен на формирование у обучающихся следующих компетенций: УК-1 в соответствии с учебным планом.

В результате освоения дисциплины (модуля) обучающийся должен демонстрировать следующие результаты:

Категория компетенций	Код компетенции. Формулировка компетенции	Код и наименование индикатора достижения компетенции	Результаты обучения
Системное и критическое мышление	УК-1. Способен осуществлять поиск, критический анализ и синтез информации, применять системный подход для решения поставленных задач	УК-1.1 Находит и критически оценивает информацию, необходимую для решения задачи.	Знать: основы поиска информации в информационных системах Уметь: работать с агрегаторами новостей, электронными подписками, социальными сетями, форумами
		УК-1.2 Предлагает различные варианты решения задачи, оценивая их последствия на основе синтеза и критического анализа информации.	Знать: виды спама и нежелательного контента, методы и средства борьбы с ними Уметь: использовать современные средства поиска, анализа и интерпретации информации и информационные технологии для выполнения поставленных задач
		УК-1.3.Выбирает оптимальный вариант решения задачи, аргументируя свой выбор.	Знать: о существующем ассортименте платформ и инструментальных программно-аппаратных средств для реализации информационных систем. Уметь: работать с большими объемами информации

РАЗДЕЛ 2. СТРУКТУРА И СОДЕРЖАНИЕ ДИСЦИПЛИНЫ (МОДУЛЯ)

2.1. Объем дисциплины (модуля), включая контактную работу обучающегося с педагогическими работниками и самостоятельную работу обучающегося

Общая трудоемкость дисциплины (модуля) составляет 2 зачетные единицы.

Очная форма обучения

Вид учебной работы	Всего часов	Семестр
		2
Контактная работа обучающихся с педагогическими работниками	36	36
Лекционные занятия	20	20
Практические занятия	16	16
Самостоятельная работа обучающихся	27	27
Контроль промежуточной аттестации	9	9
Форма промежуточной аттестации	зачет	зачет
ОБЪЕМ ДИСЦИПЛИНЫ (МОДУЛЯ) В ЧАСАХ	72	72

Заочная форма обучения

Вид учебной работы	Всего часов	Курс 1
		Сессия 1–2
Контактная работа обучающихся с педагогическими работниками	8	8
Лекционные занятия	4	4
Практические занятия	4	4
Самостоятельная работа обучающихся	60	60
Контроль промежуточной аттестации	4	4
Форма промежуточной аттестации	зачет	зачет
ОБЪЕМ ДИСЦИПЛИНЫ (МОДУЛЯ) В ЧАСАХ	72	72

2.2. Учебно-тематический план дисциплины (модуля)

Очная форма обучения

Раздел, тема	Виды учебной работы, академических часов		
	Всего	Стойкая	Контактная работа обучающихся с педагогическими работниками
		ельная	
		я	

			Всего	Лекционные занятия	Практические занятия
Модуль 1 (Семестр 2)					
Раздел 1. Аналитическая работа в глобальных сетях и информационных системах	28	10	18	10	8
Тема 1.1. Понятие аналитической работы в глобальных сетях и информационных системах. Определение стартового уровня владения компетенцией. Основы поиска информации	6	2	4	2	2
Тема 1.2. Специальные главы математики, необходимые для работы аналитика (основы комбинаторики, теории вероятностей и теории множеств). Категории системного анализа	8	2	6	4	2
Тема 1.3. Основные механизмы поиска в поисковой машине. Подходы к определению достоверности информации	8	4	4	2	2
Тема 1.4. Уточнение информации из различных источников, применение альтернативных источников информации	6	2	4	2	2
Раздел 2. Работа с большими данными	35	17	18	10	8
Тема 2.1. Работа с большими данными. Словари и библиометрия. Базы данных РИНЦ и наукометрия. Определение местоположений и параметров организаций и юридических лиц	11	5	6	4	2
Тема 2.2. Сравнение больших массивов текстовых данных. Анализ книг и справочников	8	4	4	2	2
Тема 2.3. Статистический анализ информации. Основные понятия статистики текста	8	4	4	2	2
Тема 2.4. Системы автоматизированного перевода. Подходы к мультязыковому поиску	8	4	4	2	2
Контроль промежуточной аттестации (час)	9				
Форма промежуточной аттестации	зачет				
Общий объем, часов	72	27	36	20	16

Заочная форма обучения

Раздел, тема	Виды учебной работы, академических часов		
	Всего	стоятельная	Контактная работа обучающихся с педагогическими работниками

			Всего	Лекционные занятия	Практические занятия
Модуль 1 (Курс 1, Сессия 1–2)					
Раздел 1. Аналитическая работа в глобальных сетях и информационных системах	36	32	4	2	2
Тема 1.1. Понятие аналитической работы в глобальных сетях и информационных системах. Определение стартового уровня владения компетенцией. Основы поиска информации	8	8			
Тема 1.2. Специальные главы математики, необходимые для работы аналитика (основы комбинаторики, теории вероятностей и теории множеств). Категории системного анализа	10	8	2	2	
Тема 1.3. Основные механизмы поиска в поисковой машине. Подходы к определению достоверности информации	10	8	2		2
Тема 1.4. Уточнение информации из различных источников, применение альтернативных источников информации	8	8			
Раздел 2. Работа с большими данными	32	28	4	2	2
Тема 2.1. Работа с большими данными. Словари и библиометрия. Базы данных РИНЦ и наукометрия. Определение местоположений и параметров организаций и юридических лиц	10	8	2	2	
Тема 2.2. Сравнение больших массивов текстовых данных. Анализ книг и справочников	10	8	2		2
Тема 2.3. Статистический анализ информации. Основные понятия статистики текста	6	6			
Тема 2.4. Системы автоматизированного перевода. Подходы к мультязыковому поиску	6	6			
Контроль промежуточной аттестации (час)	4				
Форма промежуточной аттестации	зачет				
Общий объем, часов	72	60	8	4	4

2.3. Содержание дисциплины (модуля)

РАЗДЕЛ 1. Аналитическая работа в глобальных сетях и информационных системах.

Тема 1.1. Понятие аналитической работы в глобальных сетях и информационных системах. Определение стартового уровня владения компетенцией. Основы поиска информации.

Перечень изучаемых элементов содержания

Основные понятия современных глобальных информационных систем. Источник информации в современном понимании. Модель компьютерной системы. Подсистемы или компоненты компьютерной системы. Компьютерная система и системный аналитик. Задачи системных исследований, предназначенных для принятия адекватных управленческих решений. Сущность информационно-аналитической работы. Принципы информационно-аналитической работы. Общие методы информационно-аналитической работы. Законы информационно-аналитической работы. Модель вычислительной системы, принадлежащей фон Нейману. Понятие субъектов и объектов компьютерной системы. Отличие понятия «субъекта компьютерной системы» от «пользователя-человека». Источники информации и их свойства. Аналитика в глобальных сетях. Этапы проведения системных исследований с использованием информационных систем. Обзор поисковых систем. Профессиональный поиск, как составная часть работы аналитика. Способы, которыми поисковые машины выполняют свои функции.

Тема 1.2. Специальные главы математики, необходимые для работы аналитика (основы комбинаторики, теории вероятностей и теории множеств). Категории системного анализа.

Перечень изучаемых элементов содержания

Связь математики и современных инструментов анализа данных. Особенности применения линейной алгебры в анализе данных. Практическое значение производной и интеграла. Алгоритм градиентного спуска, который лежит в основе нейронных сетей и градиентного бустинга. Методы линейной регрессии и сингулярного разложения. Связь собственных чисел с матричными разложениями PCA и SVD. Размерность больших данных и их визуализация. Теорема Байеса и другие формулы теории вероятностей, понятие A/B-тест, доверительный интервал и бутстрап. Понятие системы, характеристика основных определений системы, свойства и структура систем. Понятие системного анализа и его основные принципы. Виды категорий системного анализа. Основные представления системного анализа как методологии решения проблем.

Тема 1.3. Основные механизмы поиска в поисковой машине. Подходы к определению достоверности информации.

Перечень изучаемых элементов содержания

Этапы проведения системных исследований. Три рабочие фазы проведения системных исследований в открытых сетях и общедоступных массивах информации. Декомпозиция поискового запроса. Дополнительный поиск и перекрестные проверки для подтверждения достоверности полученных данных. Средства контроля достоверности информации. Подготовка заключения аналитика для передачи информации заказчику поисковых работ. Дополнительные требования профессионального поиска в Интернете: полнота, достоверность, скорость. Основная задача поисковых систем. Условное разделение поисковых систем на два класса. Три основных и принципиально одинаковых функций работы поисковых машин. Специальная программа-робот спайдер (spider, паук) для построения списка слов, найденных на странице. Работа поисковой машины на примере. Обзор поисковых систем. Рекомендации по практическому нахождению информации с помощью поисковых систем. Дополнительные операторы, позволяющие получить дополнительную информацию о поиске. Работа с различными числовыми данными.

Тема 1.4. Уточнение информации из различных источников, применение альтернативных источников информации.

Перечень изучаемых элементов содержания

Понятие информации. Информационный канал. Подходы к определению информации. Теория К. Шеннона. Основные аспекты теории информации. Источник информации. Первичные источники информации. Вторичные источники информации. Классификация информационных ресурсов сети Интернет. Структура источников деловой информации. Основные критериальные характеристики информационного поиска. Оценки результатов поиска информации. Информация из поискового массива. Закон целевой достаточности информации. Дискретные и непрерывные сообщения, передатчик, канал передачи, приемник, получатель. Кибернетико-семиотический подход к теории информации. Структурно-синтаксический, логико-семантический и прагматический аспекты природы информации. Прагматический аспект понятия «информации». Оценка достоверности информации по схеме Кента. Категории альтернативных источников информации. Что такое "альтернативные данные". Альтернативные источники информации как инструмент конкурентной разведки.

ЗАДАНИЯ К ПРАКТИЧЕСКИМ ЗАНЯТИЯМ РАЗДЕЛА 1

Тема практического занятия 1.1.: Понятие аналитической работы в глобальных сетях и информационных системах. Определение стартового уровня владения компетенцией. Основы поиска информации.

Форма практического задания: семинар

Вопросы для самоподготовки:

1. Дайте определение модели компьютерной системы (КС).
2. Назовите задачи системных исследований, предназначенных для принятия адекватных управленческих решений.
3. Сформулируйте сущность и принципы информационно-аналитической работы.
4. Выделите и раскройте три рабочие фазы при проведении системных исследований в открытых сетях и общедоступных массивах информации.
5. Сформулируйте важнейшие свойства субъектов и объектов, которые относятся к числу системообразующих компонентов компьютерной системы.
6. Сравните поисковые системы для поиска информации в интернете.

Тема практического занятия 1.2.: Специальные главы математики, необходимые для работы аналитика (основы комбинаторики, теории вероятностей и теории множеств). Категории системного анализа

Форма практического задания: семинар

Вопросы для самоподготовки:

1. Расскажите об особенностях применения линейной алгебры в анализе данных.
2. Раскройте содержание теоремы Байеса и других формул теории вероятностей.
3. Расскажите практическое значение производной и интеграла.
4. Опишите алгоритм градиентного спуска, который лежит в основе нейронных сетей и градиентного бустинга.
5. Дайте определение системного анализа и сформулируйте его основные принципы.
6. Назовите виды категорий системного анализа.

Тема практического занятия 1.3.: Основные механизмы поиска в поисковой машине. Подходы к определению достоверности информации.

Форма практического задания: семинар

Вопросы для самоподготовки:

1. Назовите этапы проведения системных исследований. Опишите три рабочие фазы проведения системных исследований в открытых сетях и общедоступных массивах информации.
2. Сформулируйте основную задачу поисковых систем. Обзор поисковых систем.
3. Покажите работу поисковой машины на примере системы.
4. Опишите средства контроля достоверности информации.
5. Выполните подготовку заключения аналитика для передачи информации заказчику поисковых работ.

Тема практического занятия 1.4.: Уточнение информации из различных источников, применение альтернативных источников информации.

Форма практического задания: семинар

Вопросы для самоподготовки:

1. Раскройте понятие информации, информационного канала. Перечислите подходы к определению информации.
2. Что такое первичные и вторичные источники информации.
3. Назовите критерии характеристик информационного поиска.
4. Опишите теорию К.Шеннона.
5. Выполните оценку результатов поиска информации.
6. Сформулируйте закон целевой достаточности информации.
7. Что такое "альтернативные данные". Альтернативные источники информации как инструмент конкурентной разведки.

РУБЕЖНЫЙ КОНТРОЛЬ К РАЗДЕЛУ 1

Форма рубежного контроля – контрольная работа

РАЗДЕЛ 2. Работа с большими данными

Тема 2.1. Работа с большими данными. Словари и библиометрия. Базы данных РИНЦ и наукометрия. Определение местоположений и параметров организаций и юридических лиц.

Перечень изучаемых элементов содержания

Понятие больших данных. Направления применения больших данных. История развития наукометрии. Наукометрическая база данных. Какие наукометрические базы данных есть в России. Основные наукометрические показатели. Виды научных баз данных. Библиометрия как научная дисциплина. Российский индекс научного цитирования (РИНЦ). Использование "индексов цитирования" для оценки результативности научной деятельности. Цель РИНЦ. Обзоры наукометрических индикаторов и ресурсов. Основные задачи, которые решает проект РИНЦ. Международные наукометрические базы данных. Что означает "геолокация". Практическое применение геолокации. Как работает геолокация. Геопозиция: что такое и как она определяется. Методы определения геопозиции.

Тема 2.2. Сравнение больших массивов текстовых данных. Анализ книг и справочников.

Перечень изучаемых элементов содержания

Наилучшее определение категории Большие данные (Big Data). Большие данные и бизнес-аналитика. Методики анализа больших данных. Метод преобразования и сравнения текстовой

информации. Инструменты и способы анализа текстовой информации. Типовая функциональная архитектура системы текстовой аналитики. Четыре фактора, влияющих на выбор системы анализа текстовой информации.

Тема 2.3. Статистический анализ информации. Основные понятия статистики текста.

Перечень изучаемых элементов содержания

Виды научной и прикладной деятельности в области статистических методов анализа данных (по степени специфичности методов, сопряженной с погруженностью в конкретные проблемы). Дисперсионный анализ. Цель и сущность. Методы статистического анализа текста. Частотный анализ. Ранжирование данных. Закон Бредфорда-Ципфа. Контент-анализ. История появления контент-анализа. Процедура контент-анализа. Сбор и первичная обработка данных контент-анализа. Интерпретация и синтезирование результатов. Виды контент-анализа. Назначение контент-анализа.

Тема 2.4. Системы автоматизированного перевода. Подходы к мультязыковому поиску

Перечень изучаемых элементов содержания

Принцип работы современного машинного перевода. Автоматизированный и машинный переводы. Системы автоматизированного перевода. Условные категории задач обработки текста. Извлечение смысла. Неструктурированные данные. Анализ неструктурированных данных. Автоматическая обработка текстов (АОТ). Компьютерная лингвистика. Методы машинного обучения, статистического анализа. модель Маркова, логические модели и модификации этих методов с учетом специфики Больших Данных. Джорджтаунский эксперимент. Задачи компьютерной лингвистики. Анализ и градация мнений. Анализ тональности высказываний. Классификация текстов по темам. Генерация речи. Ведение диалога. Проверка правописания. Извлечение смысла из текста. Поиск ответов на вопросы. Классификация системы АОТ. Мультязычные системы. Три способа реализации мультязычности.

ЗАДАНИЯ К ПРАКТИЧЕСКИМ ЗАНЯТИЯМ РАЗДЕЛА 2

Тема практического занятия 2.1.: Работа с большими данными. Словари и библиометрия. Базы данных РИНЦ и наукометрия. Определение местоположений и параметров организаций и юридических лиц.

Форма практического задания: семинар

Вопросы для самоподготовки:

1. Дайте определение понятия Больших данных.
2. Проанализируйте области применения Больших данных.
3. Расскажите историю развития наукометрии.
4. Дайте определение библиометрии как научной дисциплины.
5. Что является объектами изучения в библиометрических исследованиях.
6. Перечислите наукометрические базы данных в России.
7. Что такое Российский индекс научного цитирования (РИНЦ). Назовите цель и основные задачи, которые решает проект РИНЦ.
8. Расскажите о геолокации и геопозиции. Покажите их соотношение друг с другом.

Тема практического занятия 2.2.: Сравнение больших массивов текстовых данных. Анализ книг и справочников.

Форма практического задания: семинар

Вопросы для самоподготовки:

1. Выполните сравнительную характеристику категорий "Большие данные и бизнес-аналитика".
2. Опишите Метод преобразования и сравнения текстовой информации.
3. Назовите инструменты и способы анализа текстовой информации.
4. Какие факторы влияют на выбор системы анализа текстовой информации.

Тема практического занятия 2.3.: Статистический анализ информации. Основные понятия статистики текста.

Форма практического задания: семинар

Вопросы для самоподготовки:

1. Дайте определение статистического анализа информации.
2. Расскажите о видах научной и прикладной деятельности в области статистических методов анализа данных.
3. Опишите методы статистического анализа текста.
4. В чем заключается цель и сущность дисперсионного анализа
5. Раскройте содержание понятия контент-анализа. Виды и назначение контент-анализа.

Тема практического занятия 2.4.: Системы автоматизированного перевода. Подходы к мультязыковому поиску

Форма практического задания: семинар

Вопросы для самоподготовки:

1. Расскажите о развитии систем машинного перевода. Что такое Джорджтаунский эксперимент.
2. В чем отличие машинного(автоматического) перевода от автоматизированного перевода.
3. Назовите основные направления развития систем машинного перевода (Machine Translation, MT).
4. Раскройте содержание понятия Системы автоматизированного перевода.
5. Расскажите о принципах безопасного внедрения мультязычности и тонкостях ее настройки.

РУБЕЖНЫЙ КОНТРОЛЬ К РАЗДЕЛУ 2

Форма рубежного контроля – контрольная работа

РАЗДЕЛ 3. УЧЕБНО-МЕТОДИЧЕСКОЕ ОБЕСПЕЧЕНИЕ САМОСТОЯТЕЛЬНОЙ РАБОТЫ ОБУЧАЮЩИХСЯ ПО ДИСЦИПЛИНЕ (МОДУЛЮ)

3.1. Виды самостоятельной работы обучающихся по дисциплине (модулю)

Очная форма обучения

Раздел, тема	Количество часов	Вид самостоятельной работы
--------------	------------------	----------------------------

Раздел, тема	Количество часов	Вид самостоятельной работы
Семестр 2		
Раздел 1. Аналитическая работа в глобальных сетях и информационных системах.	8	Подготовка реферата
	2	Самостоятельное изучение материала раздела/темы
Раздел 2. Работа с большими данными	12	Подготовка реферата
	5	Самостоятельное изучение материала раздела/темы
Общий объем по дисциплине (модулю), часов	27	

Заочная форма обучения

Раздел, тема	Количество часов	Вид самостоятельной работы
Курс 1, сессия 1-2		
Раздел 1. Аналитическая работа в глобальных сетях и информационных системах.	22	Подготовка реферата
	10	Самостоятельное изучение материала раздела/темы
Раздел 2. Работа с большими данными	18	Подготовка реферата
	10	Самостоятельное изучение материала раздела/темы
Общий объем по дисциплине (модулю), часов	39	

3.2. Задания для самостоятельной работы

Задания для самостоятельной работы к Разделу 1

Форма задания: реферат

Перечень тем рефератов к разделу 1:

1. Основные понятия современных глобальных информационных систем.
2. Аналитика в глобальных сетях.
3. Компьютерная система и системный аналитик.
4. Стратегические алгоритмы анализа информации.
5. Безопасность веб-приложений.
6. Источники информации и их свойства.
7. Этапы проведения системных исследований в открытых сетях и общедоступных массивах информации.
8. Обзор поисковых систем.
9. Практическое использование поисковых систем (на примере).
10. Дополнительные операторы (специализированные конструкции), позволяющие получить дополнительную информацию о поиске.
11. Дополнительные механизмы системного анализа в открытой сети.
12. Информация и ее свойства Источники информации.
13. Общая характеристика информационно-аналитической работы.
14. Методы информационно-аналитической работы.

15. Этапы накопления и подготовки информации.

Литература для самостоятельного изучения к Разделу 1.

Основная литература

1. *Глазков, А. В.* Семантика: от слова к тексту: учебник и практикум для вузов / А. В. Глазков. — Москва: Издательство Юрайт, 2023. — 492 с. — (Высшее образование). — ISBN 978-5-534-15025-4. — Текст: электронный // Образовательная платформа Юрайт [сайт]. — URL: <https://urait.ru/bcode/520029>.

2. *Колесникова, С. М.* Когнитивная лингвистика: учебник для вузов / С. М. Колесникова, Е. В. Алтабаева, А. Т. Грязнова; под редакцией С. М. Колесниковой. — Москва: Издательство Юрайт, 2023. — 192 с. — (Высшее образование). — ISBN 978-5-534-15454-2. — Текст: электронный // Образовательная платформа Юрайт [сайт]. — URL: <https://urait.ru/bcode/520470>

3. *Вдовин, В. М.* Теория систем и системный анализ: учебник / В. М. Вдовин, Л. Е. Суркова, В. А. Валентинов. — 6-е изд., стер. — Москва: Дашков и К°, 2022. — 643 с.: ил., табл., схем., граф. — (Учебные издания для бакалавров). — Режим доступа: по подписке. — URL: <https://biblioclub.ru/index.php?page=book&id=684426>. — Библиогр. в кн. — ISBN 978-5-394-04581-3.

Дополнительная литература

1. *Шабанов, Т. Ю.* Современные технологии поиска и обработки информации / Т. Ю. Шабанов. — Челябинск: Челябинский государственный университет, 2021. — 122 с. — ISBN 978-5-7271-1719-4. — https://elibrary.ru/download/elibrary_46594329_83139779.pdf

2. *Локнов, А. И.* Средства и системы обработки информации: Учебное пособие / А. И. Локнов, Ю. И. Синещук, В. Н. Родин. — Санкт-Петербург: Санкт-Петербургский университет Министерства внутренних дел Российской Федерации, 2023. — 124 с. — ISBN 978-5-91837-676-8. — https://elibrary.ru/download/elibrary_50288517_89658791.pdf

3. *Игнатъев, А. Г.* Актуальные тренды регулирования Интернета: от открытого пространства безграничной свободы к региональной и страновой фрагментации / А. Г. Игнатъев, Ю. А. Линдре. — Москва: Автономная некоммерческая организация «Центр компетенций по глобальной ИТ-кооперации», 2023. — 30 с. — https://elibrary.ru/download/elibrary_52281008_49003884.pdf

Задания для самостоятельной работы к Разделу 2

Форма задания: реферат

Перечень тем рефератов к разделу 2:

1. История развития наукометрии.
2. Основные наукометрические показатели.
3. Методика анализа больших данных.
4. Метод расчёта индекса Хирша. Сходство и отличие индекса Хирша от Российского индекса научного цитирования.
5. Российский индекс научного цитирования.
6. Метод преобразования и сравнения текстовой информации.

7. Обзор методов интеллектуального анализа научных текстов.
8. Электронные сетевые научные ресурсы и другие источники данных.
9. Библиометрия как научная дисциплина.
10. Методология библиометрических исследований.
11. Особенности статистики и статистического анализа.
12. Статистические методы в контексте исследования текстов и определение возможностей их применения.
13. Методы и инструменты текстовой аналитики, используемые для решения проблемы больших данных.
14. Машинный перевод: современные технологии.

Литература для самостоятельного изучения к Разделу 2.

Основная литература

1. *Глазков, А. В.* Семантика: от слова к тексту: учебник и практикум для вузов / А. В. Глазков. — Москва: Издательство Юрайт, 2023. — 492 с. — (Высшее образование). — ISBN 978-5-534-15025-4. — Текст: электронный // Образовательная платформа Юрайт [сайт]. — URL: <https://urait.ru/bcode/520029>.
2. *Колесникова, С. М.* Когнитивная лингвистика: учебник для вузов / С. М. Колесникова, Е. В. Алтабаева, А. Т. Грязнова ; под редакцией С. М. Колесниковой. — Москва: Издательство Юрайт, 2023. — 192 с. — (Высшее образование). — ISBN 978-5-534-15454-2. — Текст: электронный // Образовательная платформа Юрайт [сайт]. — URL: <https://urait.ru/bcode/520470>.
3. *Вдовин, В. М.* Теория систем и системный анализ: учебник / В. М. Вдовин, Л. Е. Суркова, В. А. Валентинов. — 6-е изд., стер. — Москва: Дашков и К°, 2022. — 643 с.: ил., табл., схем., граф. — (Учебные издания для бакалавров). — Режим доступа: по подписке. — URL: <https://biblioclub.ru/index.php?page=book&id=684426>. — Библиогр. в кн. — ISBN 978-5-394-04581-3.

Дополнительная литература

1. *Шабанов, Т. Ю.* Современные технологии поиска и обработки информации / Т. Ю. Шабанов. — Челябинск: Челябинский государственный университет, 2021. — 122 с. — ISBN 978-5-7271-1719-4. — https://elibrary.ru/download/elibrary_46594329_83139779.pdf
2. *Локнов, А. И.* Средства и системы обработки информации: Учебное пособие / А. И. Локнов, Ю. И. Синещук, В. Н. Родин. — Санкт-Петербург: Санкт-Петербургский университет Министерства внутренних дел Российской Федерации, 2023. — 124 с. — ISBN 978-5-91837-676-8. — https://elibrary.ru/download/elibrary_50288517_89658791.pdf
3. *Игнатъев, А. Г.* Актуальные тренды регулирования Интернета: от открытого пространства безграничной свободы к региональной и страновой фрагментации / А. Г. Игнатъев, Ю. А. Линдре. — Москва: Автономная некоммерческая организация «Центр компетенций по глобальной ИТ-кооперации», 2023. — 30 с. — https://elibrary.ru/download/elibrary_52281008_49003884.pdf

3.3. Методические указания к самостоятельной работе по дисциплине (модулю)

Освоение слушателями программы предполагает изучение материалов дисциплин (модулей) в ходе самостоятельной работы.

Для успешного освоения дисциплины (модуля) и достижения поставленных целей необходимо внимательно ознакомиться с рабочей программой дисциплины (модуля), доступной в электронной информационно-образовательной среде РГСУ.

Следует обратить внимание на списки основной и дополнительной литературы, на предлагаемые преподавателем ресурсы информационно-телекоммуникационной сети Интернет. Эта информация необходима для самостоятельной работы обучающегося.

Для более углубленного изучения темы рекомендуется выполнять задания для самостоятельной работы параллельно с изучением данной темы. При выполнении заданий по возможности используйте наглядное представление материала.

Самостоятельная работа включает разнообразный комплекс видов и форм работы обучающихся.

Написание реферата (доклада).

Требования к структуре реферата (доклада):

Работа должна содержать систематизацию и краткое изложение материала из не менее 5-и литературных источников (монографий, научных статей и докладов) по выбранной теме.

Основные требования к оформлению:

Структура доклада (реферата): 1) титульный лист; 2) содержание (в нем последовательно указываются названия пунктов доклада (реферата), указываются страницы, с которых начинается каждый пункт); 3) введение (формулируется суть исследуемой проблемы, обосновывается выбор темы, определяются ее значимость и актуальность, указываются цель и задачи доклада (реферата), дается характеристика используемой литературы); 4) основная часть (каждый раздел ее доказательно раскрывает исследуемый вопрос); 5) выводы и заключение (подводятся итоги или делается обобщенный вывод по теме доклада (реферата)); 6) литература.

Доклад (реферат) оформляется на одной стороне листа белой бумаги формата А4 (210x297 мм). Интервал межстрочный – полуторный. Цвет шрифта – черный. Гарнитура шрифта основного текста - «Times New Roman» или аналогичная. Кегль (размер) от 12 до 14 пунктов. Размеры полей страницы (не менее): правое 10 мм, верхнее – 15 мм, нижнее – 20 мм, левое - 25 мм. Формат абзаца: полное выравнивание («по ширине»). Отступ красной строки одинаковый по всему тексту – 15 мм. Страницы должны быть пронумерованы с учётом титульного листа (на титульном листе номер страницы не ставится). В работах используются цитаты, статистические материалы. Эти данные оформляются в виде сносок (ссылок и примечаний). Внутритекстовые, подстрочные и затекстовые библиографические ссылки должны оформляться в соответствии с ГОСТ Р 7.0.5-2008 «Библиографическая ссылка». Общие требования и правила составления».

Реферат (доклад) сдается в бумажном и электронном виде (10 - 20 печатных страниц).

При проверке реферата (доклада) на антиплагиат - www.antiplagiat.ru - (более 50% заимствований) работа не принимается.

РАЗДЕЛ 4. ОЦЕНОЧНЫЕ МАТЕРИАЛЫ ПО ДИСЦИПЛИНЕ (МОДУЛЮ)

4.1. Форма промежуточной аттестации обучающегося по дисциплине (модулю)

Контрольным мероприятием промежуточной аттестации обучающихся по дисциплине (модулю) является **зачет**, который проводится в **устной** форме.

4.2. Организационные основы применения балльно-рейтинговой системы оценки успеваемости обучающихся по дисциплине (модулю)

Оценка качества освоения обучающимися дисциплины (модуля) реализуется в формате балльно-рейтинговой системы оценки успеваемости обучающихся (БРСО).

БРСО в ходе текущего контроля успеваемости и промежуточной аттестации осуществляется по 100-балльной шкале.

Академический рейтинг обучающегося по дисциплине (модулю) складывается из результатов:

- текущего контроля успеваемости (максимальный текущий рейтинг обучающегося 80 рейтинговых баллов);
- промежуточной аттестации (максимальный рубежный рейтинг обучающегося 20 рейтинговых баллов).

Условия оценки освоения обучающимся дисциплины (модуля) в формате БРСО доводятся преподавателем до сведения обучающихся на первом учебном занятии, а также размещены в свободном доступе в электронной информационно-образовательной среде Университета.

4.3. Проведение текущего контроля успеваемости обучающихся по дисциплине (модулю) в соответствии с балльно-рейтинговой системой оценки успеваемости обучающегося

В течение учебного семестра до промежуточной аттестации на основании утвержденной рабочей программы дисциплины (модуля) формируется текущий рейтинг обучающегося. Текущий рейтинг обучающегося складывается как сумма рейтинговых баллов, полученных им в течение учебного семестра по всем видам учебных занятий по дисциплине (модулю).

В процессе текущего контроля оцениваются следующие действия обучающегося, направленные на освоение компетенций в рамках изучения дисциплины (модуля):

- академическая активность (посещаемость учебных занятий, самостоятельное изучение содержания дисциплины (модуля) в электронной информационно-образовательной среде, соблюдение сроков сдачи практических заданий и текущих контрольных мероприятий и др.);
- выполнение и сдача текущих и итогового практических заданий (рефераты,);
- прохождение рубежей текущего контроля, включая соблюдение графика их прохождения в электронной информационно-образовательной среде.

Для планирования расчета текущего рейтинга обучающегося используются следующие пропорции:

Вид учебного действия	Максимальная рейтинговая оценка, баллов
академическая активность	10
практические задания	40
<i>из них: текущие практические задания</i>	20
<i>итоговое практическое задание</i>	20
рубежи текущего контроля	30
ИТОГО:	80

В течение учебного семестра по дисциплине (модулю) обучающимся должен быть накоплен текущий рейтинг не менее 52 рейтинговых баллов (65% от максимального значения текущего рейтинга).

Необходимыми условиями допуска обучающегося к промежуточной аттестации по дисциплине являются положительное прохождение обучающимся не менее 65% рубежей

текущего контроля с накоплением не менее 65% максимального рейтингового балла за каждый рубеж текущего контроля и положительное выполнение итогового практического задания с накоплением не менее 65% максимального рейтингового балла, установленного за итоговое практическое задание.

Невыполнение вышеуказанных условий является текущей академической задолженностью, которая должна быть ликвидирована обучающимся до контрольного мероприятия промежуточной аттестации.

Сведения о наличии у обучающихся текущей академической задолженности, сроках и порядке добора рейтинговых баллов для её ликвидации доводятся до обучающихся педагогическим работником.

В случае неликвидации текущей академической задолженности, педагогический работник обязан во время контрольного мероприятия промежуточной аттестации поставить обучающемуся 0 рейтинговых баллов. В этом случае ликвидация текущей академической задолженности возможна в периоды проведения повторной промежуточной аттестации.

4.4. Проведение промежуточной аттестации обучающихся по дисциплине (модулю) в соответствии с балльно-рейтинговой системой оценки успеваемости обучающегося

Промежуточная аттестация по дисциплине (модулю) проводится в соответствии с Положением о промежуточной аттестации обучающихся по основным профессиональным образовательным программам в Российском государственном социальном университете и Положением о балльно-рейтинговой системе оценки успеваемости обучающихся по основным профессиональным образовательным программам в Российском государственном социальном университете в действующей редакции.

На промежуточную аттестацию отводится 20 рейтинговых баллов.

Ответы обучающегося на контрольном мероприятии промежуточной аттестации оцениваются педагогическим работником по 20-балльной шкале, а итоговая оценка по дисциплине (модулю) выставляется по системе зачтено / не зачтено для зачета.

В процессе определения рубежного рейтинга обучающегося используется следующая шкала:

Рубежный рейтинг	Критерии оценки освоения обучающимся дисциплины (модуля) в ходе контрольных мероприятий промежуточной аттестации
19-20 рейтинговых баллов	обучающийся глубоко и прочно усвоил программный материал, исчерпывающе, последовательно, грамотно и логически стройно его излагает, тесно увязывает с задачами и будущей деятельностью, не затрудняется с ответом при видоизменении задания, свободно справляется с задачами и практическими заданиями, правильно обосновывает принятые решения, умеет самостоятельно обобщать и излагать материал, не допуская ошибок
16-18 рейтинговых баллов	обучающийся твердо знает программный материал, грамотно и по существу излагает его, не допуская существенных неточностей в ответе на вопрос, может правильно применять теоретические положения и владеет необходимыми умениями и навыками при выполнении практических заданий
13-15 рейтинговых баллов	обучающийся освоил основной материал, но не знает отдельных деталей, допускает неточности, недостаточно правильные формулировки, нарушает последовательность в изложении программного материала и испытывает затруднения в выполнении практических заданий
1-12 рейтинговых баллов	обучающийся не знает значительной части программного материала, допускает существенные ошибки, с большими затруднениями выполняет практические задания

Рубежный рейтинг	Критерии оценки освоения обучающимся дисциплины (модуля) в ходе контрольных мероприятий промежуточной аттестации
0 рейтинговых баллов	не аттестован

4.5. Оценочные материалы для проведения текущего и рубежного контроля обучающихся по дисциплине (модулю)

Перечень вопросов текущего и рубежного контроля

Раздел 1. Аналитическая работа в глобальных сетях и информационных системах.

Форма рубежного контроля – контрольная работа.

Код контролируемой компетенции: УК-1.

Вопросы/задания рубежного контроля

1. Определение модели компьютерной системы (КС).
2. Задачи системных исследований, предназначенных для принятия адекватных управленческих решений
3. Сущность и принципы информационно-аналитической работы.
4. Сравните поисковые системы для поиска информации в интернете.
5. Особенности применения линейной алгебры в анализе данных.
6. Системный анализ и его основные принципы.
7. Основная задача поисковых систем. Обзор поисковых систем.
8. Средства контроля достоверности информации.
9. Подготовка заключения аналитика для передачи информации заказчику поисковых работ.
10. Понятие информации, информационного канала. Подходы к определению информации.
11. Первичные и вторичные источники информации.
12. Критерии характеристик информационного поиска.
13. Оценка результатов поиска информации.
14. Закон целевой достаточности информации.
15. Что такое "альтернативные данные". Альтернативные источники информации как инструмент конкурентной разведки.

Раздел 2. Работа с большими данными.

Форма рубежного контроля – контрольная работа.

Код контролируемой компетенции: УК-1.

Вопросы/задания рубежного контроля

1. Дайте определение понятия больших данных.
2. Проанализируйте области применения больших данных.
3. Расскажите историю развития наукометрии.
4. Дайте определение библиометрии как научной дисциплины
5. Что является объектами изучения в библиометрических исследованиях
6. Перечислите наукометрические базы данных в России
7. Что такое Российский индекс научного цитирования (РИНЦ). Назовите цель и основные задачи, которые решает проект РИНЦ

8. Расскажите о геолокации и геопозиция. Покажите их соотношение друг с другом.
9. Выполните сравнительную характеристику категорий " Большие данные и бизнес-аналитика."
10. Опишите Метод преобразования и сравнения текстовой информации.
11. Назовите инструменты и способы анализа текстовой информации.
12. Какие факторы влияют на выбор системы анализа текстовой информации.
13. Расскажите о видах научной и прикладной деятельности в области статистических методов анализа данных
14. Опишите методы статистического анализа текста.
15. В чем заключается цель и сущность дисперсионного анализа
16. Раскройте содержание понятия контент-анализа. Виды и назначение контент-анализа
17. Расскажите о развитии систем машинного перевода. Что такое Джорджтаунский эксперимент.
18. В чем отличие машинного (автоматического) перевода от автоматизированного перевода.
19. Назовите основные направления развития систем машинного перевода (Machine Translation, MT)
20. Раскройте содержание понятия Системы автоматизированного перевода
21. Расскажите о принципах безопасного внедрения мультязычности и тонкостях ее настройки

4.6. Оценочные материалы для проведения промежуточной аттестации обучающихся по дисциплине (модулю)

Вопросы/задания для проведения промежуточной аттестации обучающихся по дисциплине (модулю)

Коды контролируемых компетенций	Вопросы /задания
УК-1	<ol style="list-style-type: none"> 1. Дайте определение модели компьютерной системы (КС). 2. Назовите задачи системных исследований, предназначенных для принятия адекватных управленческих решений 3. Сформулируйте сущность и принципы информационно-аналитической работы. 4. Выделите и раскройте три рабочие фазы при проведении системных исследований в открытых сетях и общедоступных массивах информации. 5. Сравните поисковые системы для поиска информации в интернете. 6. Сформулируйте важнейшие свойства субъектов и объектов, которые относятся к числу системообразующих компонентов компьютерной системы. 7. Расскажите об особенностях применения линейной алгебры в анализе данных. 8. Раскройте содержание теоремы Байеса и других формул теории вероятностей. 9. Расскажите практическое значение производной и интеграла. 10. Опишите алгоритм градиентного спуска, который лежит в основе нейронных сетей и градиентного бустинга. 11. Дайте определение системного анализа и сформулируйте его основные принципы.

12. Назовите виды категорий системного анализа.
13. Назовите этапы проведения системных исследований . Опишите три рабочие фазы проведения системных исследований в открытых сетях и общедоступных массивах информации.
14. Сформулируйте основную задачу поисковых систем. Обзор поисковых систем.
15. Покажите работу поисковой машины на примере.
16. Опишите средства контроля достоверности информации.
17. Выполните подготовку заключения аналитика для передачи информации заказчику поисковых работ.
18. Раскройте понятие информации, информационного канала. Перечислите подходы к определению информации.
19. Что такое первичные и вторичные источники информации.
20. Назовите критерии характеристик информационного поиска.
21. Опишите теорию К.Шеннона.
22. Выполните оценку результатов поиска информации.
23. Сформулируйте закон целевой достаточности информации.
24. Что такое "альтернативные данные". Альтернативные источники информации как инструмент конкурентной разведки.
25. Дайте определение понятия больших данных.
26. Проанализируйте области применения больших данных.
27. Расскажите историю развития наукометрии.
28. Дайте определение библиометрии как научной дисциплины
29. Что является объектами изучения в библиометрических исследованиях
30. Перечислите наукометрические базы данных в России
31. Что такое Российский индекс научного цитирования(РИНЦ).Назовите цель и основные задачи, которые решает проект РИНЦ
32. Расскажите о геолокации и геопозиции. Покажите их соотношение друг с другом.
33. Выполните сравнительную характеристику категорий " Большие данные и бизнес-аналитика."
34. Опишите Метод преобразования и сравнения текстовой информации.
35. Назовите инструменты и способы анализа текстовой информации.
36. Какие факторы влияют на выбор системы анализа текстовой информации.
37. Расскажите о видах научной и прикладной деятельности в области статистических методов анализа данных
38. Опишите методы статистического анализа текста.
39. В чем заключается цель и сущность дисперсионного анализа
40. Раскройте содержание понятия контент-анализа. Виды и назначение контент-анализа
41. Расскажите о развитии систем машинного перевода. Что такое Джорджтаунский эксперимент.
42. В чем отличие машинного(автоматического) перевода от автоматизированного перевода.
43. Назовите основные направления развития систем машинного перевода (Machine Translation, MT)
44. Раскройте содержание понятия Системы автоматизированного перевода
45. Расскажите о принципах безопасного внедрения мультязычности и тонкостях ее настройки

РАЗДЕЛ 5. УСЛОВИЯ РЕАЛИЗАЦИИ ДИСЦИПЛИНЫ (МОДУЛЯ)

5.1. Перечень основной и дополнительной учебной литературы для освоения дисциплины (модуля)

5.1.1. Основная литература

1. Глазков, А. В. Семантика: от слова к тексту: учебник и практикум для вузов / А. В. Глазков. — Москва: Издательство Юрайт, 2023. — 492 с. — (Высшее образование). — ISBN 978-5-534-15025-4. — Текст: электронный // Образовательная платформа Юрайт [сайт]. — URL: <https://urait.ru/bcode/520029>

2. Колесникова, С. М. Когнитивная лингвистика: учебник для вузов / С. М. Колесникова, Е. В. Алтабаева, А. Т. Грязнова; под редакцией С. М. Колесниковой. — Москва: Издательство Юрайт, 2023. — 192 с. — (Высшее образование). — ISBN 978-5-534-15454-2. — Текст: электронный // Образовательная платформа Юрайт [сайт]. — URL: <https://urait.ru/bcode/520470>

3. Вдовин, В. М. Теория систем и системный анализ: учебник / В. М. Вдовин, Л. Е. Суркова, В. А. Валентинов. — 6-е изд., стер. — Москва: Дашков и К°, 2022. — 643 с. : ил., табл., схем., граф. — (Учебные издания для бакалавров). — Режим доступа: по подписке. — URL: <https://biblioclub.ru/index.php?page=book&id=684426> — Библиогр. в кн. — ISBN 978-5-394-04581-3.

5.1.2. Дополнительная литература

1. Шабанов Т.Ю. Современные технологии поиска и обработки информации: учебное пособие / Т.Ю.Шабанов. — Челябинск: Издательство Челябинский государственный университет, 2021. — 122 с. — (Высшее образование). — ISBN 978-5-7271-1719-4. — Текст: электронный // Научная электронная библиотека eLIBRARY. — URL: https://elibrary.ru/download/elibrary_46594329_24259927.pdf;

2. Игнатъев, А. Г. Актуальные тренды регулирования Интернета: от открытого пространства безграничной свободы к региональной и страновой фрагментации / А. Г. Игнатъев, Ю. А. Линдре. — Москва: Автономная некоммерческая организация «Центр компетенций по глобальной ИТ-кооперации», 2023. — 30 с. — https://elibrary.ru/download/elibrary_52281008_49003884.pdf ;

3. Локнов, А. И. Средства и системы обработки информации: Учебное пособие / А. И. Локнов, Ю. И. Синещук, В. Н. Родин. — Санкт-Петербург: Санкт-Петербургский университет Министерства внутренних дел Российской Федерации, 2023. — 124 с. — ISBN 978-5-91837-676-8. https://elibrary.ru/download/elibrary_50288517_89658791.pdf.

5.2. Перечень ресурсов информационно-коммуникационной сети «Интернет», необходимых для освоения дисциплины (модуля)

№ №	Название электронного ресурса	Описание электронного ресурса	Используемый для работы адрес
1.	ЭБС «Университетская библиотека онлайн»	Электронная библиотека, обеспечивающая доступ высших и средних учебных заведений, публичных библиотек и корпоративных пользователей к наиболее востребованным материалам по всем отраслям знаний от ведущих российских издательств	http://biblioclub.ru/
2.	Научная электронная	Крупнейший российский информационно-	http://elibrary.ru/

№ №	Название электронного ресурса	Описание электронного ресурса	Используемый для работы адрес
	библиотека eLIBRARY.ru	аналитический портал в области науки, технологии, медицины и образования, содержащий рефераты и полные тексты более 34 млн научных публикаций и патентов	
3.	Образовательная платформа Юрайт	Электронно-библиотечная система для ВУЗов, ССУЗов, обеспечивающая доступ к учебникам, учебной и методической литературе по различным дисциплинам.	https://urait.ru/
4.	База данных "EastView"	Полнотекстовая база данных периодических изданий	https://dlib.eastview.com
5.	Электронная библиотека "Grebennikon"	Библиотека предоставляет доступ более чем к 30 журналам, выпускаемых Издательским домом "Гребенников".	https://grebennikon.ru/

5.3 Методические указания для обучающихся по освоению дисциплины (модуля)

Освоение обучающимся дисциплины (модуля) предполагает изучение материалов дисциплины (модуля) на аудиторных занятиях и в ходе самостоятельной работы. Аудиторные занятия проходят в форме лекционных занятий, практических занятий.

При подготовке к аудиторным занятиям необходимо помнить особенности каждой формы его проведения.

Подготовка к лекционным занятиям заключается в следующем.

С целью обеспечения успешного обучения обучающийся должен готовиться к лекционному занятию, поскольку оно является важнейшей формой организации учебного процесса, поскольку:

- знакомит с новым учебным материалом;
- разъясняет учебные элементы, трудные для понимания;
- систематизирует учебный материал;
- ориентирует в учебном процессе.

С этой целью:

- внимательно прочитайте конспект предыдущего лекционного занятия;
- ознакомьтесь с материалом учебников и учебных пособий по теме предыдущего лекционного занятия;
- внесите дополнения к полученным ранее знаниям по теме предыдущего лекционного занятия на полях лекционной тетради;
- запишите вопросы, которые вы зададите лектору на предстоящем лекционном занятии по материалу предыдущего лекционного занятия;
- постарайтесь уяснить место изучаемой темы в своей подготовке;
- узнайте тему предстоящей лекции (по тематическому плану, по информации лектора) и запишите информацию, которой вы владеете по данному вопросу.

Подготовка к практическому занятию

При подготовке и работе во время проведения практических занятий следует обратить внимание на следующие моменты: на процесс предварительной подготовки, на работу во время занятия, обработку полученных результатов, исправление полученных замечаний.

Предварительная подготовка к практическому занятию заключается в изучении теоретического материала в отведенное для самостоятельной работы время, ознакомление с

инструктивными материалами с целью осознания задач практического занятия, техники безопасности при проведении занятия.

Работа во время проведения практического занятия включает:

– консультирование студентов преподавателями и вспомогательным персоналом с целью предоставления исчерпывающей информации, необходимой для самостоятельного выполнения предложенных преподавателем задач, ознакомление с правилами техники безопасности при выполнении задания;

– самостоятельное выполнение заданий согласно обозначенной учебной программой тематики.

Обработка, обобщение полученных результатов практического занятия проводится обучающимися самостоятельно или под руководством преподавателя (в зависимости от степени сложности поставленных задач). В результате оформляется индивидуальный отчет. Подготовленный к сдаче на контроль и оценку отчет сдается преподавателю. Форма отчетности может быть письменная, устная или две одновременно. Главным результатом в данном случае служит получение положительной оценки по каждому практическому занятию. Это является необходимым условием при проведении рубежного контроля и допуска к зачету. При получении неудовлетворительных результатов обучающийся имеет право в дополнительное время пересдать преподавателю работу до проведения промежуточной аттестации.

5.4 Информационно-технологическое обеспечение образовательного процесса по дисциплины (модуля)

5.4.1. Средства информационных технологий

1. Персональные компьютеры;
2. Средства доступа в Интернет;
3. Проектор.

5.4.2. Лицензионное и свободно распространяемое программное обеспечение, в том числе отечественного производства:

1. Операционная система: Astra Linux SE
2. Пакет офисных программ: LibreOffice
3. Справочная система Консультант+
4. Okular или Acrobat Reader DC
5. Ark или 7-zip
6. User Gate
7. TrueConf (client)

5.4.3. Информационные справочные системы и профессиональные базы данных

№ №	Название электронного ресурса	Описание электронного ресурса	Используемый для работы адрес
1.	ЭБС «Университетская библиотека онлайн»	Электронная библиотека, обеспечивающая доступ высших и средних учебных заведений, публичных библиотек и корпоративных пользователей к наиболее востребованным материалам по всем отраслям знаний от ведущих российских издательств	http://biblioclub.ru/
2.	Научная электронная	Крупнейший российский информационно-	http://elibrary.ru/

№ №	Название электронного ресурса	Описание электронного ресурса	Используемый для работы адрес
	библиотека eLIBRARY.ru	аналитический портал в области науки, технологии, медицины и образования, содержащий рефераты и полные тексты более 34 млн научных публикаций и патентов	
3.	Образовательная платформа Юрайт	Электронно-библиотечная система для ВУЗов, ССУЗов, обеспечивающая доступ к учебникам, учебной и методической литературе по различным дисциплинам.	https://urait.ru/
4.	База данных "EastView"	Полнотекстовая база данных периодических изданий	https://dlib.eastview.com
5.	Электронная библиотека "Grebennikon"	Библиотека предоставляет доступ более чем к 30 журналам, выпускаемых Издательским домом "Гребенников".	https://grebennikon.ru/

5.5. Материально-техническое обеспечение образовательного процесса по дисциплине (модулю)

Для изучения дисциплины (модуля) используются:

Учебная аудитория для лекционных занятий оснащена специализированной мебелью (стол для преподавателя, парты, стулья, доска для написания мелом), техническими средствами обучения (проектор, экран, звуковое оборудование, компьютер, имеющий доступ в Интернет), а также, при необходимости, демонстрационными печатными пособиями.

Учебная аудитория для практических занятий: оснащена специализированной мебелью (стол для преподавателя, парты, стулья, доска для написания мелом); техническими средствами обучения (проектор, экран, звуковое оборудование, компьютер, имеющий доступ в Интернет), а также, при необходимости, демонстрационными печатными пособиями.

5.6. Образовательные технологии

При реализации дисциплины (модуля) применяются различные образовательные технологии, в том числе технологии электронного обучения.

Освоение дисциплины (модуля) предусматривает использование в учебном процессе активных и интерактивных форм проведения учебных занятий в форме компьютерных симуляций, разбор конкретных ситуаций, в сочетании с внеаудиторной работой с целью формирования и развития **профессиональных** навыков обучающихся.

При освоении дисциплины (модуля) предусмотрено применением электронного обучения и дистанционных образовательных технологий.

Учебные часы дисциплины (модуля) предусматривают классическую контактную работу преподавателя с обучающимся в аудитории и контактную работу посредством электронной информационно-образовательной среды в синхронном и асинхронном режиме (вне аудитории) посредством применения возможностей компьютерных технологий (электронная почта, электронный учебник.).

В рамках дисциплины (модуля) предусмотрены встречи с руководителями и работниками организаций, деятельность которых связана с *направленностью* реализуемой основной профессиональной образовательной программы.

ЛИСТ РЕГИСТРАЦИИ ИЗМЕНЕНИЙ

№ п/п	Содержание изменения	Реквизиты документа об утверждении изменения	Дата введения изменения
1.	Рабочая программа дисциплины (модуля) актуализирована	Протокол заседания кафедры № <u>02</u> от «24» января 2024 года	01.09.2024



МИНИСТЕРСТВО НАУКИ И ВЫСШЕГО ОБРАЗОВАНИЯ РОССИЙСКОЙ ФЕДЕРАЦИИ
ФЕДЕРАЛЬНОЕ ГОСУДАРСТВЕННОЕ БЮДЖЕТНОЕ ОБРАЗОВАТЕЛЬНОЕ
УЧРЕЖДЕНИЕ ВЫСШЕГО ОБРАЗОВАНИЯ
**«РОССИЙСКИЙ ГОСУДАРСТВЕННЫЙ СОЦИАЛЬНЫЙ
УНИВЕРСИТЕТ»**

УТВЕРЖДАЮ

заведующий кафедрой физической культуры,
спорта и здорового образа жизни

Э.А. Алениуров

02 февраля 2024 г.

РАБОЧАЯ ПРОГРАММА ДИСЦИПЛИНЫ (МОДУЛЯ)
**Всероссийский физкультурно-спортивный комплекс "Готов к труду и
обороне"**

Направление подготовки
«Физическая культура»

Направленность
«Физкультурное образование»

**ОБРАЗОВАТЕЛЬНАЯ ПРОГРАММА ВЫСШЕГО ОБРАЗОВАНИЯ –
ПРОГРАММА БАКАЛАВРИАТА**

Форма обучения
Очная, заочная

Москва, 2024 г.

Рабочая программа дисциплины (модуля) «Всероссийский физкультурно-спортивный комплекс "Готов к труду и обороне"» на основании федерального государственного образовательного стандарта высшего образования – *бакалавриата* по направлению подготовки 49.03.01 *Физическая культура*, утвержденного приказом Министерства науки и высшего образования Российской Федерации от 19.09.2017 № 940, с изменениями от 08.02.2021 № 1456, учебного плана по основной профессиональной образовательной программе высшего образования - программе *бакалавриата* по направлению подготовки 49.03.01. Физическая культура (далее – «ОПОП»).


Рабочая программа дисциплины (модуля) разработана рабочей группой в составе: кандидата педагогических наук, доцента Петровой М. А.

Рабочая программа дисциплины (модуля) обсуждена и утверждена на заседании кафедры физической культуры, спорта и здорового образа жизни

(наименование кафедры)

Протокол № 8 от «31» января 2024 года

Заведующий кафедрой кандидат
социологических наук, доцент



Э.А. Аленуров

(подпись)

СОДЕРЖАНИЕ

РАЗДЕЛ 1. ПАСПОРТ РАБОЧЕЙ ПРОГРАММЫ ДИСЦИПЛИНЫ (МОДУЛЯ)	4
1.1. Цель и задачи дисциплины (модуля).....	4
1.2. Планируемые результаты обучения по дисциплине (модулю) в рамках планируемых результатов освоения основной профессиональной образовательной программы высшего образования – программы бакалавриата, соотнесенные с установленными индикаторами достижения компетенций	4
РАЗДЕЛ 2. СТРУКТУРА И СОДЕРЖАНИЕ ДИСЦИПЛИНЫ (МОДУЛЯ)	7
2.1. Объем дисциплины (модуля), включая контактную работу обучающегося с педагогическими работниками и самостоятельную работу обучающегося	7
2.2. Учебно-тематический план дисциплины (модуля)	8
2.3. Содержание дисциплины (модуля)	10
РАЗДЕЛ 1. История Всероссийского комплекса «ГТО»	10
РАЗДЕЛ 3. УЧЕБНО-МЕТОДИЧЕСКОЕ ОБЕСПЕЧЕНИЕ САМОСТОЯТЕЛЬНОЙ РАБОТЫ ОБУЧАЮЩИХСЯ ПО ДИСЦИПЛИНЕ (МОДУЛЮ)	13
3.1. Виды самостоятельной работы обучающихся по дисциплине (модулю)	13
3.2. Задания для самостоятельной работы	13
3.3. Методические указания к самостоятельной работе по дисциплине (модулю)	15
РАЗДЕЛ 4. ОЦЕНОЧНЫЕ МАТЕРИАЛЫ ПО ДИСЦИПЛИНЕ (МОДУЛЮ)	16
4.1. Форма промежуточной аттестации обучающегося по дисциплине (модулю)	16
4.2. Организационные основы применения балльно-рейтинговой системы оценки успеваемости обучающихся по дисциплине (модулю)	16
4.3. Проведение текущего контроля успеваемости обучающихся по дисциплине (модулю) в соответствии с балльно-рейтинговой системой оценки успеваемости обучающегося	17
4.4. Проведение промежуточной аттестации обучающихся по дисциплине (модулю) в соответствии с балльно-рейтинговой системой оценки успеваемости обучающегося	18
4.5. Оценочные материалы для проведения текущего и рубежного контроля обучающихся по дисциплине (модулю)	19
4.6. Оценочные материалы для проведения промежуточной аттестации обучающихся по дисциплине (модулю)	21
РАЗДЕЛ 5. УСЛОВИЯ РЕАЛИЗАЦИИ ДИСЦИПЛИНЫ (МОДУЛЯ)	21
5.1. Перечень основной и дополнительной учебной литературы для освоения дисциплины (модуля).....	21
5.1.1. Основная литература	21
5.1.2. Дополнительная литература	22
5.2. Перечень ресурсов информационно-коммуникационной сети «Интернет», необходимых для освоения дисциплины (модуля)	22
5.3. Методические указания для обучающихся по освоению дисциплины (модуля).....	22
5.4. Информационно-технологическое обеспечение образовательного процесса по дисциплины (модуля).....	23
5.4.1. Средства информационных технологий	23
5.4.2. Лицензионное и свободно распространяемое программное обеспечение, в том числе отечественного производства:	24
5.4.3. Информационные справочные системы и профессиональные базы данных	24
5.5. Материально-техническое обеспечение образовательного процесса по дисциплине (модулю).....	24
5.6. Образовательные технологии	25
ЛИСТ РЕГИСТРАЦИИ ИЗМЕНЕНИЙ	26

РАЗДЕЛ 1. ПАСПОРТ РАБОЧЕЙ ПРОГРАММЫ ДИСЦИПЛИНЫ (МОДУЛЯ)

1.1. Цель и задачи дисциплины (модуля)

Цель дисциплины (модуля) заключается в получении обучающимися теоретических знаний о формировании морального и духовного облика людей разных возрастных категорий, гармонично и всесторонне развить физические и нравственные качества, укрепить здоровье и повысить творческую и трудовую активность в реализации педагогической, тренерской, организационно-методической деятельности.

Задачи дисциплины (модуля):

В результате изучения курса выпускник должен решать следующие профессиональные задачи:

1. Изучить основы использования физической культуры как важнейшего составного элемента здорового образа жизни людей.
2. Определить высокий уровень физической подготовленности людей, обеспечивающей творческое долголетие, высокопроизводительный труд, готовность к защите Родины;
3. Узнать основы пропаганды физической культуры среди различных категорий населения.
4. Изучить знания в области воспитания людей в регулярных занятиях физическими упражнениями на протяжении всей жизни.

1.2. Планируемые результаты обучения по дисциплине (модулю) в рамках планируемых результатов освоения основной профессиональной образовательной программы высшего образования – программы *бакалавриата*, соотнесенные с установленными индикаторами достижения компетенций

Процесс освоения дисциплины (модуля) направлен на формирование у обучающихся следующих компетенций: УК-1; ОПК-6; ОПК-9 в соответствии с учебным планом.

В результате освоения дисциплины (модуля) обучающийся должен продемонстрировать следующие результаты:

Категория компетенций	Код компетенции	Формулировка компетенции	Код и наименование индикатора достижения компетенции	Результаты обучения
Системное и критическое мышление	УК-1	Способен осуществлять поиск, критический анализ и синтез информации, применять системный подход для решения поставленных задач	УК-1.1. Находит и критически оценивает информацию, необходимую для решения задачи. УК-1.2. Предлагает различные варианты решения задачи, оценивая их последствия на основе синтеза и критического анализа информации. УК-1.3. Выбирает оптимальный вариант решения задачи, аргументируя свой выбор.	Знать: – о диалектическом единстве двух научных культур: естественнонаучной и гуманитарной; – об историко-диалектической необходимости научных революций, научных парадигм и причинах возникновения псевдонаук; – содержание современных научных картин мира и основания современной естественнонаучной картины мира как целостного взгляда на материальный мир;

				<ul style="list-style-type: none"> – уровни организации и строения материи, универсальные методы и концепции современного естествознания; – естественнонаучные аспекты технологий, энергетики и экологии; – об этике научных исследований; – принципы глобального и универсального эволюционизма; – о синергетике как новейшем достижении естествознания в познании поведения сложнейших самоорганизующихся систем природы. <p>Уметь:</p> <ul style="list-style-type: none"> – обосновывать свою мировоззренческую позицию с опорой на современные естественнонаучные концепции; – применять концептуальные естественнонаучные знания при решении учебных и профессиональных задач; – обоснованно толковать научные и житейские знания; – отличать псевдонаучное, квазинаучное, мифотворчество, магию, астрологию, т.е. мистицизм в массовой современной культуре от научной культуры, идеалов научности; – противопоставить скептическому и догматическому отношению массового сознания к научному познанию мира идеалы научно-рационального отношения к познанию действительности
Воспитание	ОПК-6-	Способен формировать осознанное отношение занимающихся к физкультурно-спортивной деятельности, мотивационно-ценностные ориентации и установки на ведение здорового образа жизни	<p>ОПК – 6.1. Понимает социальную роль, структуру и функции физической культуры и спорта; место и роль нашей страны в развитии физической культуры и спорта; осознает цели, задачи, основные компоненты педагогического процесса в сфере физической культуры</p> <p>ОПК – 6.2. Использует накопленные в области физической культуры и спорта ценности для стремления к здоровому образу</p>	<p>Знать: структуру и функции физической культуры и спорта; место и роль нашей страны в развитии физической культуры и спорта</p> <p>Уметь: использовать накопленные в области физической культуры и спорта ценности для стремления к здоровому образу жизни, навыки соблюдения личной гигиены, проводить профилактику и контролировать состояния своего организма.</p> <p>Владеть: техникой применения методик оценки физического развития детей и подростков; проводить с</p>

			<p>жизни, навыки соблюдения личной гигиены, профилактики и контроля состояния своего организма, потребности в регулярных физкультурно-оздоровительных занятиях</p> <p>ОПК – 6.3. Владеет техникой применения методик оценки физического развития детей и подростков; проведения с обучающимися теоретических занятий и бесед о пользе, значении физической культуры и спорта, основах здорового образа жизни, о важности физической подготовки к систематическим занятиям и использовании средств физической культуры и спорта для оптимизации двигательного режима</p>	<p>обучающимися теоретические занятия и беседы о пользе, значении физической культуры и спорта.</p>
Контроль и анализ	ОПК – 9.	Способен осуществлять контроль с использованием методов измерения и оценки физического развития, технической и физической подготовленности, психического состояния занимающихся	<p>ОПК – 9.1. Знает методы измерения и оценки физического развития, оценки двигательных качеств, методы проведения анатомического анализа положений и движений тела человека; методы оценки функционального состояния различных физиологических систем организма человека с учетом возраста и пола</p> <p>ОПК – 9.2. Умеет интерпретировать результаты антропометрических измерений и показатели физического развития, анализа положений и движений, определяя степень соответствия их контрольным нормативам</p>	<p>Знать: методы измерения и оценки физического развития, оценки двигательных качеств, методы проведения анатомического анализа положений и движений тела человека.</p> <p>Уметь: интерпретировать результаты антропометрических измерений и показатели физического развития.</p>

			<p>ОПК – 9.3. Проводить антропометрические измерения, применять методы биомеханического контроля движений и физических способностей человека, анализ биохимических показателей и разработки предложений по коррекции тренировочного процесса на его основе; владеть приемами и методами устранения метаболитов обмена углеводов, липидов, белков, образующихся при мышечной деятельности различного характера</p>	
--	--	--	---	--

РАЗДЕЛ 2. СТРУКТУРА И СОДЕРЖАНИЕ ДИСЦИПЛИНЫ (МОДУЛЯ)

2.1. Объем дисциплины (модуля), включая контактную работу обучающегося с педагогическими работниками и самостоятельную работу обучающегося

Общая трудоемкость дисциплины (модуля) составляет 2 зачетные единицы.

Очная форма обучения

Вид учебной работы	Всего часов	Семестры
		6
Контактная работа обучающихся с педагогическими работниками	36	36
Лекционные занятия	16	16
Практические занятия	20	20
Самостоятельная работа обучающихся	27	27
Контроль промежуточной аттестации	9	9
Форма промежуточной аттестации	зачет	зачет
ОБЪЕМ ДИСЦИПЛИНЫ (МОДУЛЯ) В ЧАСАХ	72	72

Заочная форма обучения

Вид учебной работы	Всего часов	Курс 4
		Сессия 1–2
Контактная работа обучающихся с педагогическими работниками	8	8
Лекционные занятия	4	4
Практические занятия	4	4
Самостоятельная работа обучающихся	60	60
Контроль промежуточной аттестации	4	4
Форма промежуточной аттестации	зачет	зачет
ОБЪЕМ ДИСЦИПЛИНЫ (МОДУЛЯ) В ЧАСАХ	72	72

2.2. Учебно-тематический план дисциплины (модуля)

Очная форма обучения

Раздел, тема	Виды учебной работы, академических часов									
	Всего	Самостоятельная работа	Контактная работа обучающихся с педагогическими работниками							
			Всего	Лекционные занятия <i>из них: в форме практической подготовки</i>	Практические занятия <i>из них: в форме практической подготовки</i>	Лабораторные занятия <i>из них: в форме практической подготовки</i>	Консультации <i>из них: в форме практической подготовки</i>			
Модуль 1. (Семестр 6)										
Раздел 1. История Всероссийского комплекса «ГТО»	28	10	18	8		10				
Тема 1.1. История возникновения комплекса «ГТО»	14	6	8	4		4				
Тема 1.2. Возрождение комплекса «ГТО»	14	4	10	4		6				
Раздел 2. Структура комплекса «ГТО»	35	17	18	8		10				
Тема 2.1. 1; 2; 3 ступени комплекса «ГТО»	20	10	10	4		6				

Раздел, тема	Виды учебной работы, академических часов									
	Всего	Самостоятельная работа	Контактная работа обучающихся с педагогическими работниками							
			Всего	Лекционные занятия <i>из них: в форме практической подготовки</i>	Практические занятия <i>из них: в форме практической подготовки</i>	Лабораторные занятия <i>из них: в форме практической подготовки</i>	Консультации <i>из них: в форме практической подготовки</i>			
Тема 2.2. 4 и 5 ступени комплекса «ГТО»	15	7	8	4	4					
Контроль промежуточной аттестации (час)	9									
Форма промежуточной аттестации (указать)	Зачет									
Общий объем, часов	72	27	36	16	20					

Заочная форма обучения

Раздел, тема	Виды учебной работы, академических часов									
	Всего	Самостоятельная работа	Контактная работа обучающихся с педагогическими работниками							
			Всего	Лекционные занятия <i>из них: в форме практической подготовки</i>	Практические занятия <i>из них: в форме практической подготовки</i>	Лабораторные занятия <i>из них: в форме практической подготовки</i>	Консультации <i>из них: в форме практической подготовки</i>			
(Курс 4 Сессии 1–2)										
Раздел 1. История Всероссийского комплекса «ГТО»	36	32	4	2	2					
Тема 1.1. История возникновения комплекса «ГТО»	18	16	2	2						
Тема 1.2. Возрождение комплекса «ГТО»	18	16	2		2					
Раздел 2. Структура комплекса «ГТО»	32	28	4	2	2					
Тема 2.1. 1; 2; 3 ступени комплекса «ГТО»	16	14	2		2					

Раздел, тема	Виды учебной работы, академических часов										
	Всего	Самостоятельная работа	Контактная работа обучающихся с педагогическими работниками								
			Всего	Лекционные занятия	из них: в форме практической подготовки	Практические занятия	из них: в форме практической подготовки	Лабораторные занятия	из них: в форме практической подготовки	Консультации	из них: в форме практической подготовки
Тема 2.2. 4 и 5 ступени комплекса «ГТО»	16	14	2	2							
Контроль промежуточной аттестации (час)	4										
<i>Форма промежуточной аттестации (указать)</i>	Зачет										
Общий объем, часов	72	60	8	4			4				

2.3. Содержание дисциплины (модуля)

РАЗДЕЛ 1. История Всероссийского комплекса «ГТО».

Перечень изучаемых элементов содержания.

история «Всероссийского комплекса «Готов к труду и обороне» и ее возрождение.

Тема 1.1. История возникновения комплекса «ГТО».

Перечень изучаемых элементов содержания

понятие комплекса ГТО, сущность, функции, цели и задачи ступени ГТО, нормативы, контрольные испытания, школьники, молодежь, мужчины, женщины, возрастные категории.

Тема 1.2. Возрождение комплекса «ГТО».

Перечень изучаемых элементов содержания

положение о Всероссийском комплексе «ГТО» в новой редакции, составление программы комплекса «ГТО», экспериментальные площадки комплекса «ГТО», «Горжусь тобой, Отечество» под эгидой Всероссийского физкультурного спортивного комплекса, значки.

ЗАДАНИЯ К ПРАКТИЧЕСКИМ ЗАНЯТИЯМ РАЗДЕЛА 1

Тема практического занятия: История возникновения комплекса «ГТО».

Форма практического задания: реферат.

Темы рефератов:

1. Всероссийский комплекс «Готов к труду и обороне». Его история.
2. Предпосылки создания комплекса «ГТО».
3. Первые ордена и значки комплекса «ГТО».
4. Первые чемпионы комплекса «ГТО».
5. Вуз-основатель Всероссийского комплекса «ГТО».

Тема практического занятия: Возрождение комплекса «ГТО».

Форма практического задания: реферат.

Темы рефератов:

1. Положение о Всероссийском комплексе «ГТО» в новой редакции.
2. Составление программы комплекса «ГТО».
3. Экспериментальные площадки комплекса «ГТО».
4. Конкурс «Горжусь тобой, Отечество» под эгидой Всероссийского физкультурного спортивного комплекса.
5. Значки комплекса конкурса «Горжусь тобой, Отечество».

РУБЕЖНЫЙ КОНТРОЛЬ К РАЗДЕЛУ 1

форма рубежного контроля – контрольная работа.

Темы контрольных работ:

1. «ГТО» и «БГТО», отличие.
2. Возрождение Всероссийского комплекса «ГТО».
3. 1; 2; 3 ступени комплекса «ГТО».
4. 4; 5; 6 ступени комплекса «ГТО».
5. 7; 8; 9 ступени комплекса «ГТО».
6. 10; 11 ступени комплекса «ГТО».
7. Особенности ступеней комплекса «ГТО» по возрастному признаку.

РАЗДЕЛ 2. Структура комплекса «ГТО».

Перечень изучаемых элементов содержания.

возрастные ступени комплекса «ГТО».

Тема 2.1. *1; 2; 3 ступени комплекса «ГТО».*

Перечень изучаемых элементов содержания

возрастные ступени, нормы и требования, «Смелые и ловкие», «Спортивная смена», «Сила и мужество»,

Тема 2.2. 4 и 5 ступени комплекса «ГТО».

Перечень изучаемых элементов содержания

Ступени комплекса «Физическое совершенство», «Бодрость и здоровье».

ЗАДАНИЯ К ПРАКТИЧЕСКИМ ЗАНЯТИЯМ РАЗДЕЛА 2

Тема практического занятия: 1; 2; 3 ступени комплекса «ГТО».

Форма практического задания: реферат.

Темы рефератов:

1. Первая ступень «Смелые и ловкие» 10-11 и 12-13 лет.
2. Вторая ступень «Спортивная смена» 14-15 лет.
3. Третья ступень «Сила и мужество» 16-18 лет.
4. Раздел комплекса «ГТО» - Знания.
5. Раздел комплекса «ГТО» - Умения.

Тема практического занятия: 4 и 5 ступени комплекса «ГТО».

Форма практического задания: реферат.

Темы рефератов:

1. Четвертая ступень «Физическое совершенство» мужчины 19-28 и 29-39 лет, женщины 29-34 лет.
2. Пятая ступень «Бодрость и здоровье» мужчины 40-60 лет, женщины 35-55 лет.

РУБЕЖНЫЙ КОНТРОЛЬ К РАЗДЕЛУ 2

форма рубежного контроля – контрольная работа.

Темы контрольных работ:

1. Раздел комплекса «ГТО» - Требования к двигательному режиму.
2. Раздел комплекса «ГТО» - Виды контрольных испытаний и норм.
3. Четвертая ступень «Физическое совершенство» мужчины 19-28 и 29-39 лет, женщины 29-34 лет.
4. Пятая ступень «Бодрость и здоровье» мужчины 40-60 лет, женщины 35-55 лет.
5. Этапы внедрения комплекса «ГТО» на территориях РФ

РАЗДЕЛ 3. УЧЕБНО-МЕТОДИЧЕСКОЕ ОБЕСПЕЧЕНИЕ САМОСТОЯТЕЛЬНОЙ РАБОТЫ ОБУЧАЮЩИХСЯ ПО ДИСЦИПЛИНЕ (МОДУЛЮ)

3.1. Виды самостоятельной работы обучающихся по дисциплине (модулю)

Очная форма обучения

Раздел, тема	Количество часов	Вид самостоятельной работы
Раздел 1. История Всероссийского комплекса «ГТО»	6	Самостоятельное изучение материала по теме: История возникновения комплекса «ГТО».
	4	Самостоятельное изучение материала по теме: «Возрождение комплекса «ГТО»». Подготовка к реферату.
Раздел 2. Структура комплекса «ГТО»	10	Самостоятельное изучение материала по теме: 1; 2; 3 ступени комплекса «ГТО».
	7	Самостоятельное изучение материала по теме: «4 и 5 ступени комплекса «ГТО» 4 и 5 ступени комплекса «ГТО». Подготовка к реферату
Общий объем по дисциплине (модулю), часов	27	

Заочная форма обучения

Раздел, тема	Количество часов	Вид самостоятельной работы
Раздел 1. История Всероссийского комплекса «ГТО»	16	Самостоятельное изучение материала по теме: История возникновения комплекса «ГТО».
	16	Самостоятельное изучение материала по теме: «Возрождение комплекса «ГТО»». Подготовка к реферату.
Раздел 2. Структура комплекса «ГТО»	14	Самостоятельное изучение материала по теме: 1; 2; 3 ступени комплекса «ГТО».
	14	Самостоятельное изучение материала по теме: «4 и 5 ступени комплекса «ГТО» 4 и 5 ступени комплекса «ГТО». Подготовка к реферату
Общий объем по дисциплине (Модулю)/семестру, часов	60	

3.2. Задания для самостоятельной работы

Задания для самостоятельной работы к Разделу 1

1. Что такое «Всероссийский комплекс «Готов к труду и обороне». Его сущность, значение.
2. Предпосылки создания комплекса «ГТО».
3. Физкультурные ордена и значки.
4. История вуза, основателя Всероссийского комплекса «ГТО».
5. «БГТО», «Будь готов к труду и обороне». Его отличие от комплекса «ГТО».

Перечень тем рефератов к Разделу 1:

1. Всероссийский комплекс «Готов к труду и обороне». Его история.
2. Предпосылки создания комплекса «ГТО».
3. Первые ордена и значки комплекса «ГТО».
4. Первые чемпионы комплекса «ГТО».
5. Вуз-основатель Всероссийского комплекса «ГТО».
6. Положение о Всероссийском комплексе «ГТО» в новой редакции.
7. Составление программы комплекса «ГТО».
8. Экспериментальные площадки комплекса «ГТО».
9. Конкурс «Горжусь тобой, Отечество» под эгидой Всероссийского физкультурного спортивного комплекса.
10. Значки комплекса конкурса «Горжусь тобой, Отечество».

Литература для самостоятельного изучения к Разделу 1.

Пономарев, А. К. Организационно-методическое обеспечение и реализация всероссийского физкультурно-спортивного комплекса «Готов к труду и обороне» в системе физического воспитания: учебник для вузов / А. К. Пономарев, С. Н. Амелин. — Москва: Издательство Юрайт, 2024. — 164 с. — (Высшее образование). — ISBN 978-5-534-15477-1. — Текст: электронный // Образовательная платформа Юрайт [сайт]. — URL: <https://urait.ru/bcode/544739>

Задания для самостоятельной работы к Разделу 2

Вопросы для самостоятельной работы к Разделу 2

1. Первая ступень «Смелые и ловкие» 10–11 и 12–13 лет.
2. Вторая ступень «Спортивная смена» 14–15 лет.
3. Третья ступень «Сила и мужество» 16–18 лет.
4. Отличительные особенности 1 ступени от 2 ступени по видам контрольных испытаний.
5. Отличительные особенности 2 ступени от 3 ступени по видам контрольных испытаний.
6. Отличительные особенности 1 ступени от 3 ступени по видам контрольных испытаний.
7. Отличительные особенности 1 ступени от 2 ступени по видам контрольных испытаний.
8. Четвертая ступень «Физическое совершенство» мужчины 19-28 и 29-39 лет, женщины 29-34 лет.
9. Пятая ступень «Бодрость и здоровье» мужчины 40-60 лет, женщины 35-55 лет.
10. Отличительные особенности 4 ступени от 5 ступени по физической работоспособностям и возможностям людей.
11. Отличительные особенности 4 ступени от 5 ступени по знаниям гражданской обороны

Перечень тем рефератов к Разделу 2:

1. Первая ступень «Смелые и ловкие» 10-11 и 12-13 лет.
2. Вторая ступень «Спортивная смена» 14-15 лет.
3. Третья ступень «Сила и мужество» 16-18 лет.
4. Раздел комплекса «ГТО» - Знания.
5. Раздел комплекса «ГТО» - Умения.

Литература для самостоятельного изучения к Разделу 2.

1. Пельменев, В. К. История физической культуры: учебное пособие для вузов / В. К. Пельменев, Е. В. Конеева. — 2-е изд., перераб. и доп. — Москва: Издательство Юрайт, 2024. — 184 с. — (Высшее образование). — ISBN 978-5-534-11804-9. — Текст: электронный // Образовательная платформа Юрайт [сайт]. — URL: <https://urait.ru/bcode/540899>

2/ Туревский, И. М. Физическая подготовка: сдача нормативов комплекса ГТО: учебное пособие для вузов / И. М. Туревский, В. Н. Бородаенко, Л. В. Тарасенко. — 2-е изд. — Москва: Издательство Юрайт, 2024. — 146 с. — (Высшее образование). — ISBN 978-5-534-11118-7. — Текст: электронный // Образовательная платформа Юрайт [сайт]. — URL: <https://urait.ru/bcode/542260>

3.3. Методические указания к самостоятельной работе по дисциплине (модулю)

Освоение слушателями программы предполагает изучение материалов дисциплин (модулей) в ходе самостоятельной работы.

Для успешного освоения дисциплины (модуля) и достижения поставленных целей необходимо внимательно ознакомиться с рабочей программой дисциплины (модуля), доступной в электронной информационно-образовательной среде РГСУ.

Следует обратить внимание на списки основной и дополнительной литературы, на предлагаемые преподавателем ресурсы информационно-телекоммуникационной сети Интернет. Эта информация необходима для самостоятельной работы обучающегося.

Для более углубленного изучения темы рекомендуется выполнять задания для самостоятельной работы параллельно с изучением данной темы. При выполнении заданий по возможности используйте наглядное представление материала.

Самостоятельная работа включает разнообразный комплекс видов и форм работы обучающихся.

Написание реферата (доклада).

Требования к структуре реферата (доклада):

Работа должна содержать систематизацию и краткое изложение материала из не менее 5-и литературных источников (монографий, научных статей и докладов) по выбранной теме.

Основные требования к оформлению:

Структура доклада (реферата): 1) титульный лист; 2) содержание (в нем последовательно указываются названия пунктов доклада (реферата), указываются страницы, с которых начинается каждый пункт); 3) введение (формулируется суть

исследуемой проблемы, обосновывается выбор темы, определяются ее значимость и актуальность, указываются цель и задачи доклада (реферата), дается характеристика используемой литературы); 4) основная часть (каждый раздел ее доказательно раскрывает исследуемый вопрос); 5) выводы и заключение (подводятся итоги или делается обобщенный вывод по теме доклада (реферата)); 6) литература.

Доклад (реферат) оформляется на одной стороне листа белой бумаги формата А4 (210x297 мм). Интервал межстрочный – полуторный. Цвет шрифта – черный. Гарнитура шрифта основного текста - «Times New Roman» или аналогичная. Кегль (размер) от 12 до 14 пунктов. Размеры полей страницы (не менее): правое 10 мм, верхнее – 15 мм, нижнее – 20 мм, левое - 25 мм. Формат абзаца: полное выравнивание («по ширине»). Отступ красной строки одинаковый по всему тексту – 15 мм. Страницы должны быть пронумерованы с учётом титульного листа (на титульном листе номер страницы не ставится). В работах используются цитаты, статистические материалы. Эти данные оформляются в виде сносок (ссылок и примечаний). Внутритекстовые, подстрочные и затекстовые библиографические ссылки должны оформляться в соответствии с ГОСТ Р 7.0.5-2008 «Библиографическая ссылка». Общие требования и правила составления».

Реферат (доклад) сдается в бумажном и электронном виде (10 - 20 печатных страниц).

При проверке реферата (доклада) на антиплагиат - www.antiplagiat.ru - (более 50% заимствований) работа не принимается.

РАЗДЕЛ 4. ОЦЕНОЧНЫЕ МАТЕРИАЛЫ ПО ДИСЦИПЛИНЕ (МОДУЛЮ)

4.1. Форма промежуточной аттестации обучающегося по дисциплине (модулю)

Контрольным мероприятием промежуточной аттестации обучающихся по дисциплине (модулю) является **зачет**, который проводится в **устной / письменной** форме.

4.2. Организационные основы применения балльно-рейтинговой системы оценки успеваемости обучающихся по дисциплине (модулю)

Оценка качества освоения обучающимися дисциплины (модуля) реализуется в формате балльно-рейтинговой системы оценки успеваемости обучающихся (БРСО).

БРСО в ходе текущего контроля успеваемости и промежуточной аттестации осуществляется по 100-балльной шкале.

Академический рейтинг обучающегося по дисциплине (модулю) складывается из результатов:

– текущего контроля успеваемости (максимальный текущий рейтинг обучающегося 80 рейтинговых баллов);

– промежуточной аттестации (максимальный рубежный рейтинг обучающегося 20 рейтинговых баллов).

Условия оценки освоения обучающимся дисциплины (модуля) в формате БРСО доводятся преподавателем до сведения обучающихся на первом учебном занятии, а также размещены в свободном доступе в электронной информационно-образовательной среде Университета.

4.3. Проведение текущего контроля успеваемости обучающихся по дисциплине (модулю) в соответствии с балльно-рейтинговой системой оценки успеваемости обучающегося

В течение учебного семестра до промежуточной аттестации на основании утвержденной рабочей программы дисциплины (модуля) формируется текущий рейтинг обучающегося. Текущий рейтинг обучающегося складывается как сумма рейтинговых баллов, полученных им в течение учебного семестра по всем видам учебных занятий по дисциплине (модулю).

В процессе текущего контроля оцениваются следующие действия обучающегося, направленные на освоение компетенций в рамках изучения дисциплины (модуля):

– академическая активность (посещаемость учебных занятий, самостоятельное изучение содержания дисциплины (модуля) в электронной информационно-образовательной среде, соблюдение сроков сдачи практических заданий и текущих контрольных мероприятий и др.);

– выполнение и сдача текущих и итогового практических заданий (рефераты, контрольные работы);

– прохождение рубежей текущего контроля, включая соблюдение графика их прохождения в электронной информационно-образовательной среде.

Для планирования расчета текущего рейтинга обучающегося используются следующие пропорции:

Вид учебного действия	Максимальная рейтинговая оценка, баллов
академическая активность	10
практические задания	40
<i>из них: текущие практические задания</i>	20
<i>итоговое практическое задание</i>	20
рубежи текущего контроля	30
ИТОГО:	80

В течение учебного семестра по дисциплине (модулю) обучающимся должен быть накоплен текущий рейтинг не менее 52 рейтинговых баллов (65% от максимального значения текущего рейтинга).

Необходимыми условиями допуска обучающегося к промежуточной аттестации по дисциплине являются положительное прохождение обучающимся не менее 65% рубежей текущего контроля с накоплением не менее 65% максимального рейтингового балла за каждый рубеж текущего контроля и положительное выполнение итогового практического задания с накоплением не менее 65% максимального рейтингового балла, установленного за итоговое практическое задание.

Невыполнение вышеуказанных условий является текущей академической задолженностью, которая должна быть ликвидирована обучающимся до контрольного мероприятия промежуточной аттестации.

Сведения о наличии у обучающихся текущей академической задолженности, сроках и порядке добора рейтинговых баллов для её ликвидации доводятся до обучающихся педагогическим работником.

В случае неликвидации текущей академической задолженности, педагогический работник обязан во время контрольного мероприятия промежуточной аттестации поставить обучающемуся 0 рейтинговых баллов. В этом случае ликвидация текущей академической задолженности возможна в периоды проведения повторной промежуточной аттестации.

4.4. Проведение промежуточной аттестации обучающихся по дисциплине (модулю) в соответствии с балльно-рейтинговой системой оценки успеваемости обучающегося

Промежуточная аттестация по дисциплине (модулю) проводится в соответствии с Положением о промежуточной аттестации обучающихся по основным профессиональным образовательным программам в Российском государственном социальном университете и Положением о балльно-рейтинговой системе оценки успеваемости обучающихся по основным профессиональным образовательным программам в Российском государственном социальном университете в действующей редакции.

На промежуточную аттестацию отводится 20 рейтинговых баллов.

Ответы обучающегося на контрольном мероприятии промежуточной аттестации оцениваются педагогическим работником по 20-балльной шкале, а итоговая оценка по дисциплине (модулю) выставляется по пятибалльной системе по системе зачтено / не зачтено для зачета.

В процессе определения рубежного рейтинга обучающегося используется следующая шкала:

Рубежный рейтинг	Критерии оценки освоения обучающимся дисциплины (модуля) в ходе контрольных мероприятий промежуточной аттестации
19-20 рейтинговых баллов	обучающийся глубоко и прочно усвоил программный материал, исчерпывающе, последовательно, грамотно и логически стройно его излагает, тесно увязывает с задачами и будущей деятельностью, не затрудняется с ответом при видоизменении задания, свободно справляется с задачами и практическими заданиями, правильно обосновывает принятые решения, умеет самостоятельно обобщать и излагать материал, не допуская ошибок
16-18 рейтинговых баллов	обучающийся твердо знает программный материал, грамотно и по существу излагает его, не допуская существенных неточностей в ответе на вопрос, может правильно применять теоретические положения и владеет необходимыми умениями и навыками при выполнении практических заданий
13-15 рейтинговых баллов	обучающийся освоил основной материал, но не знает отдельных деталей, допускает неточности, недостаточно правильные формулировки, нарушает последовательность в изложении программного материала и испытывает затруднения в выполнении практических заданий
1-12 рейтинговых баллов	обучающийся не знает значительной части программного материала, допускает существенные ошибки, с большими затруднениями выполняет практические задания
0 рейтинговых баллов	не аттестован

4.5. Оценочные материалы для проведения текущего и рубежного контроля обучающихся по дисциплине (модулю)

Перечень вопросов текущего и рубежного контроля

Раздел 1. История Всероссийского комплекса «ГТО»

Форма рубежного контроля – контрольная работа

Код контролируемой компетенции: УК-1

Перечень тем контрольных работ:

1. «БГТО», «Будь готов к труду и обороне».
2. Возрождение Всероссийского комплекса «ГТО».
3. Всероссийский комплекс «Готов к труду и обороне» в современности.

Код контролируемой компетенции: ОПК-6

Перечень тем:

1. Составление программы комплекса «ГТО» в новой редакции.
2. Экспериментальные площадки комплекса «ГТО».

Код контролируемой компетенции: ОПК-9

Перечень тем:

1. Конкурс «Горжусь тобой, Отечество» под эгидой Всероссийского физкультурного спортивного комплекса.
2. Значки комплекса конкурса «Горжусь тобой, Отечество».

РАЗДЕЛ 2. Структура комплекса «ГТО»

Форма рубежного контроля – контрольная работа

Код контролируемой компетенции: УК-1

Перечень тем контрольных работ:

1. «ГТО» и «БГТО», отличие.
2. Возрождение Всероссийского комплекса «ГТО».
3. 1; 2; 3 ступени комплекса «ГТО».

Код контролируемой компетенции: ОПК-6

Перечень тем контрольных работ:

1. 4; 5; 6 ступени комплекса «ГТО».
2. 7; 8; 9 ступени комплекса «ГТО».

Код контролируемой компетенции: ОПК-9

Перечень тем контрольных работ:

1. 10; 11 ступени комплекса «ГТО».
2. Особенности ступеней комплекса «ГТО» по возрастному признаку.

4.6. Оценочные материалы для проведения промежуточной аттестации обучающихся по дисциплине (модулю)

Вопросы/задания для проведения промежуточной аттестации обучающихся по дисциплине (модулю)

Коды контролируемой компетенции	Вопросы /задания
УК-1	<i>Теоретический блок вопросов</i> 1. Всероссийский комплекс «Готов к труду и обороне». Понятие, задачи, цель. 2. Создание комплекса «ГТО». 3. Первые награды комплекса «ГТО». 4. Первые основатели комплекса «ГТО». 5. Вуз-основатель Всероссийского комплекса «ГТО». 6. «БГТО», «Будь готов к труду и обороне». Что это такое. 7. Программа комплекса «ГТО» в современной редакции. 8. Раздел комплекса «ГТО» - Знания. 9. Раздел комплекса «ГТО» - Умения.
ОПК-6	1. Экспериментальные площадки комплекса «ГТО». 2. Всероссийский комплекс «Готов к труду и обороне» в современности. 3. Пути совершенствования комплекса «ГТО» среди населения. 4. Конкурс «Горжусь тобой, Отечество» Всероссийского физкультурного спортивного комплекса. 5. Значки комплекса конкурса «Горжусь тобой, Отечество». 6. Первая ступень «Смелые и ловкие» 10-11 и 12-13 лет. 7. Вторая ступень «Спортивная смена» 14-15 лет. 8. Третья ступень «Сила и мужество» 16-18 лет.
ОПК-9	1. Раздел комплекса «ГТО» - Требования к двигательному режиму. 2. Раздел комплекса «ГТО» - Виды контрольных испытаний и норм. 3. Четвертая ступень «Физическое совершенство» мужчины 19-28 и 29-39 лет, женщины 29-34 лет. 4. Пятая ступень «Бодрость и здоровье» мужчины 40-60 лет, женщины 35-55 лет. 5. Этапы внедрения комплекса «ГТО» на территориях РФ.

РАЗДЕЛ 5. УСЛОВИЯ РЕАЛИЗАЦИИ ДИСЦИПЛИНЫ (МОДУЛЯ)

5.1. Перечень основной и дополнительной учебной литературы для освоения дисциплины (модуля)

5.1.1. Основная литература

Пономарев, А. К. Организационно-методическое обеспечение и реализация всероссийского физкультурно-спортивного комплекса «Готов к труду и обороне» в системе физического воспитания: учебник для вузов / А. К. Пономарев, С. Н. Амелин. — Москва: Издательство Юрайт, 2024. — 164 с. — (Высшее образование). — ISBN 978-5-534-15477-1. — Текст: электронный // Образовательная платформа Юрайт [сайт]. — URL: <https://urait.ru/bcode/544739>

5.1.2. Дополнительная литература

1. Пельменев, В. К. История физической культуры: учебное пособие для вузов / В. К. Пельменев, Е. В. Конеева. — 2-е изд., перераб. и доп. — Москва: Издательство Юрайт, 2024. — 184 с. — (Высшее образование). — ISBN 978-5-534-11804-9. — Текст: электронный // Образовательная платформа Юрайт [сайт]. — URL: <https://urait.ru/bcode/540899>

2. Туревский, И. М. Физическая подготовка: сдача нормативов комплекса ГТО: учебное пособие для вузов / И. М. Туревский, В. Н. Бородаенко, Л. В. Тарасенко. — 2-е изд. — Москва: Издательство Юрайт, 2024. — 146 с. — (Высшее образование). — ISBN 978-5-534-11118-7. — Текст: электронный // Образовательная платформа Юрайт [сайт]. — URL: <https://urait.ru/bcode/542260>

5.2. Перечень ресурсов информационно-коммуникационной сети «Интернет», необходимых для освоения дисциплины (модуля)

№ №	Название электронного ресурса	Описание электронного ресурса	Используемый для работы адрес
1.	ЭБС «Университетская библиотека онлайн»	Электронная библиотека, обеспечивающая доступ высших и средних учебных заведений, публичных библиотек и корпоративных пользователей к наиболее востребованным материалам по всем отраслям знаний от ведущих российских издательств	http://biblioclub.ru/
2.	Научная электронная библиотека eLIBRARY.ru	Крупнейший российский информационно-аналитический портал в области науки, технологии, медицины и образования, содержащий рефераты и полные тексты более 34 млн научных публикаций и патентов	http://elibrary.ru/
3.	Образовательная платформа Юрайт	Электронно-библиотечная система для ВУЗов, ССУЗов, обеспечивающая доступ к учебникам, учебной и методической литературе по различным дисциплинам.	https://urait.ru/
4.	База данных "EastView"	Полнотекстовая база данных периодических изданий	https://dlib.eastview.com
5.	Электронная библиотека "Grebennikon"	Библиотека предоставляет доступ более чем к 30 журналам, выпускаемых Издательским домом "Гребенников".	https://grebennikon.ru/

5.3 Методические указания для обучающихся по освоению дисциплины (модуля)

Освоение обучающимся дисциплины (модуля) предполагает изучение материалов дисциплины (модуля) на аудиторных занятиях и в ходе самостоятельной работы. Аудиторные занятия проходят в форме лекционных занятий, практических занятий.

При подготовке к аудиторным занятиям необходимо помнить особенности каждой формы его проведения.

Подготовка к лекционным занятиям заключается в следующем.

С целью обеспечения успешного обучения обучающийся должен готовиться к лекционному занятию, поскольку оно является важнейшей формой организации учебного процесса, поскольку:

- знакомит с новым учебным материалом;
- разъясняет учебные элементы, трудные для понимания;
- систематизирует учебный материал;

– ориентирует в учебном процессе.

С этой целью:

- внимательно прочитайте конспект предыдущего лекционного занятия;
- ознакомьтесь с материалом учебников и учебных пособий по теме предыдущего лекционного занятия;
- внесите дополнения к полученным ранее знаниям по теме предыдущего лекционного занятия на полях лекционной тетради;
- запишите вопросы, которые вы зададите лектору на предстоящем лекционном занятии по материалу предыдущего лекционного занятия;
- постарайтесь уяснить место изучаемой темы в своей подготовке;
- узнайте тему предстоящей лекции (по тематическому плану, по информации лектора) и запишите информацию, которой вы владеете по данному вопросу.

Подготовка к практическому занятию

При подготовке и работе во время проведения практических занятий следует обратить внимание на следующие моменты: на процесс предварительной подготовки, на работу во время занятия, обработку полученных результатов, исправление полученных замечаний.

Предварительная подготовка к практическому занятию заключается в изучении теоретического материала в отведенное для самостоятельной работы время, ознакомление с инструктивными материалами с целью осознания задач практического занятия, техники безопасности при проведении занятия.

Работа во время проведения практического занятия включает:

- консультирование студентов преподавателями и вспомогательным персоналом с целью предоставления исчерпывающей информации, необходимой для самостоятельного выполнения предложенных преподавателем задач, ознакомление с правилами техники безопасности при выполнении задания;
- самостоятельное выполнение заданий согласно обозначенной учебной программой тематики.

Обработка, обобщение полученных результатов практического занятия проводится обучающимися самостоятельно или под руководством преподавателя (в зависимости от степени сложности поставленных задач). В результате оформляется индивидуальный отчет. Подготовленный к сдаче на контроль и оценку отчет сдается преподавателю. Форма отчетности может быть письменная, устная или две одновременно. Главным результатом в данном случае служит получение положительной оценки по каждому практическому занятию. Это является необходимым условием при проведении рубежного контроля и допуска к зачету. При получении неудовлетворительных результатов обучающийся имеет право в дополнительное время пересдать преподавателю работу до проведения промежуточной аттестации.

5.4 Информационно-технологическое обеспечение образовательного процесса по дисциплины (модуля)

5.4.1. Средства информационных технологий

1. Персональные компьютеры;
2. Средства доступа в Интернет;
3. Проектор.

5.4.2. Лицензионное и свободно распространяемое программное обеспечение, в том числе отечественного производства:

1. Операционная система: Astra Linux SE
2. Пакет офисных программ: LibreOffice
3. Справочная система Консультант+
4. Okular или Acrobat Reader DC
5. Ark или 7-zip
6. User Gate
7. TrueConf (client)

5.4.3. Информационные справочные системы и профессиональные базы данных

№ №	Название электронного ресурса	Описание электронного ресурса	Используемый для работы адрес
1.	ЭБС «Университетская библиотека онлайн»	Электронная библиотека, обеспечивающая доступ высших и средних учебных заведений, публичных библиотек и корпоративных пользователей к наиболее востребованным материалам по всем отраслям знаний от ведущих российских издательств	http://biblioclub.ru/
2.	Научная электронная библиотека eLIBRARY.ru	Крупнейший российский информационно-аналитический портал в области науки, технологии, медицины и образования, содержащий рефераты и полные тексты более 34 млн научных публикаций и патентов	http://elibrary.ru/
3.	Образовательная платформа Юрайт	Электронно-библиотечная система для ВУЗов, ССУЗов, обеспечивающая доступ к учебникам, учебной и методической литературе по различным дисциплинам.	https://urait.ru/
4.	База данных "EastView"	Полнотекстовая база данных периодических изданий	https://dlib.eastview.com
5.	Электронная библиотека "Grebennikon"	Библиотека предоставляет доступ более чем к 30 журналам, выпускаемых Издательским домом "Гребенников".	https://grebennikon.ru/

5.5. Материально-техническое обеспечение образовательного процесса по дисциплине (модулю)

Для изучения дисциплины (модуля) используются:

Реализация программы предполагает наличие учебных кабинетов: лекционной аудитории, оборудованной компьютером, видеопроекционной аппаратурой, экраном.

Учебная аудитория для занятий лекционного типа оснащена специализированной мебелью (стол для преподавателя, парты, стулья, доска для написания мелом); техническими средствами обучения (видеопроекционное оборудование, средства звуковоспроизведения, экран и имеющие выход в сеть Интернет).

Учебная аудитория для занятий семинарского типа: оснащена специализированной мебелью (стол для преподавателя, парты, стулья, доска для написания мелом); техническими средствами обучения (видеопроекционное оборудование, средства звуковоспроизведения, экран и имеющие выход в сеть Интернет).

Реализация учебной дисциплины в форме практических занятий требует наличия игровых спортивных залов, учебно-тренировочной базы, стадиона, зала силовой подготовки, раздевалок, душевых.

Оборудование спортивных залов: мячи, волейбольные сетки, баскетбольные щиты, гимнастические палки, скакалки, скамейки.

Оборудование учебно-тренировочной базы: лыжи, ботинки, палки, подготовленные лыжные трассы.

Оборудование стадиона: футбольные ворота, беговые дорожки с разметкой, прыжковая яма.

Оборудование залов силовой подготовки: тренажеры на свободных весах, блочные тренажеры, кардиотренажеры, грифы, диски, гантели, штанги, гимнастические палки, скакалки, скамейки.

Оборудование раздевалок: скамейки, шкафчики для одежды.

Спортивные объекты:

Наименование объекта	Адрес	Площадь объекта	Количество занимающихся
Плоскостное сооружение	Лосиноостровская, дом 24	300 м ²	80-100 (одновременно)
Плоскостное сооружение	В.Пика дом 4 стр. 1	210 м ²	30-80 (одновременно)
Спортивный зал	Лосиноостровская, дом 30, стр 8	85,2 м ²	30-50
Спортивный зал	Лосиноостровская, дом 24	240 м ²	45-60
Тренажерный зал	Лосиноостровская, дом 30а	48,3 м ²	15-25

Помещения для самостоятельной работы обучающихся: оснащены специализированной мебелью (парты, стулья) техническими средствами обучения (персональные компьютеры с доступом в сеть Интернет и обеспечением доступа в электронно-информационную среду университета, программным обеспечением).

5.6. Образовательные технологии

При реализации дисциплины (модуля) применяются различные образовательные технологии, в том числе технологии электронного обучения.

Освоение дисциплины (модуля) предусматривает использование в учебном процессе активных и интерактивных форм проведения учебных занятий в форме разбора конкретных ситуаций, написание реферата, контрольной работы в сочетании с внеаудиторной работой с целью формирования и развития **профессиональных** навыков обучающихся.

При освоении дисциплины (модуля) предусмотрено применением электронного обучения и дистанционных образовательных технологий.

Учебные часы дисциплины (модуля) предусматривают классическую контактную работу преподавателя с обучающимся в аудитории и контактную работу посредством электронной информационно-образовательной среды в синхронном и асинхронном режиме (вне аудитории) посредством применения возможностей компьютерных технологий (электронная почта, электронный учебник, вебинар, видеофильм, презентация, форум и др.).

В рамках дисциплины (модуля) предусмотрены встречи с руководителями и работниками организаций, деятельность которых связана с *направленностью* реализуемой основной профессиональной образовательной программы.

ЛИСТ РЕГИСТРАЦИИ ИЗМЕНЕНИЙ

№ п/п	Содержание изменения	Реквизиты документа об утверждении изменения	Дата введения изменения
1.	Рабочая программа дисциплины (модуля) актуализирована	Протокол заседания кафедры № 8 от «31» января 2024 года	<u>01.09.2024</u>
2.		Протокол заседания кафедры № _____ от « » _____ 20 _____ года	____.____.____
3.		Протокол заседания кафедры № _____ от « » _____ 20 _____ года	____.____.____
4.		Протокол заседания кафедры № _____ от « » _____ 20 _____ года	____.____.____



Министерство науки и высшего образования Российской Федерации
Федеральное государственное бюджетное образовательное
учреждение
высшего образования
«Российский государственный социальный университет»

УТВЕРЖДАЮ
Заведующий кафедрой иностранных языков
и культуры

Л.А. Апанасюк
«27» февраля 2024 г.

**РАБОЧАЯ ПРОГРАММА ДИСЦИПЛИНЫ (МОДУЛЯ)
«ВТОРОЙ ИНОСТРАННЫЙ ЯЗЫК»**

Направление подготовки
«49.03.01 Физическая культура»

Направленность
«Физкультурное образование»

**ОБРАЗОВАТЕЛЬНАЯ ПРОГРАММА ВЫСШЕГО ОБРАЗОВАНИЯ – ПРОГРАММА
БАКАЛАВРИАТА**

Форма обучения
Очная, заочная

Москва, 2024

Рабочая программа дисциплины (модуля) «Второй иностранный язык» разработана на основании федерального государственного образовательного стандарта высшего образования – *бакалавриата* по направлению подготовки **49.03.01 Физическая культура**, утвержденного приказом Министерства образования и науки Российской Федерации от 19.09.2017 № 940, с изменениями от 08.02.2021 № 1456, учебного плана по основной профессиональной образовательной программе высшего образования – программе бакалавриата по направлению 49.03.01 Физическая культура (далее – «ОПОП»).

Рабочая программа дисциплины (модуля) «Второй иностранный язык» разработана рабочей группой в составе: преподаватель кафедры иностранных языков и культуры Мосина Н.В.

Рабочая программа дисциплины (модуля) обсуждена и утверждена на заседании кафедры иностранных языков и культуры (выпускающая кафедра)

Протокол № 8 от «27» февраля 2024 года

Заведующий кафедрой иностранных
языков и культуры
доктор педагогических наук, доцент



(подпись)

Л.А. Апанасюк

СОДЕРЖАНИЕ

РАЗДЕЛ 1. ПАСПОРТ РАБОЧЕЙ ПРОГРАММЫ ДИСЦИПЛИНЫ (МОДУЛЯ).....	3
1.1 Цель и задачи дисциплины (модуля).....	4
1.2 Планируемые результаты обучения по дисциплине (модулю) в рамках планируемых результатов освоения основной профессиональной образовательной программы высшего образования – программы бакалавриата соотнесенные с установленными индикаторами достижения компетенций	4
РАЗДЕЛ 2. СТРУКТУРА И СОДЕРЖАНИЕ ДИСЦИПЛИНЫ (МОДУЛЯ)	5
2.1 Объем дисциплины (модуля), включая контактную работу обучающегося с педагогическими работниками и самостоятельную работу обучающегося.....	5
2.2. Учебно-тематический план дисциплины (модуля)	6
2.3. Содержание дисциплины (модуля)	15
РАЗДЕЛ 3. УЧЕБНО-МЕТОДИЧЕСКОЕ ОБЕСПЕЧЕНИЕ САМОСТОЯТЕЛЬНОЙ РАБОТЫ ОБУЧАЮЩИХСЯ ПО ДИСЦИПЛИНЕ (МОДУЛЮ)	22
3.1. Виды самостоятельной работы обучающихся по дисциплине (модулю).....	34
3.2. Задания для самостоятельной работы	38
3.3. Методические указания к самостоятельной работе по дисциплине (модулю).....	42
РАЗДЕЛ 4. ОЦЕНОЧНЫЕ МАТЕРИАЛЫ ПО ДИСЦИПЛИНЕ (МОДУЛЮ).....	44
4.1. Форма промежуточной аттестации обучающегося по дисциплине (модулю).....	44
4.2. Оценочные материалы, определяющие процедуры оценивания знаний, умений, навыков и (или) опыта деятельности, характеризующих этапы формирования компетенций	44
4.2.1. Организационные основы применения балльно-рейтинговой системы оценки успеваемости обучающихся по дисциплине (модулю)	44
4.2.2. Проведение текущего контроля успеваемости обучающихся по дисциплине (модулю) в соответствии с балльно-рейтинговой системой оценки успеваемости обучающегося	44
4.2.3. Проведение промежуточной аттестации обучающихся по дисциплине (модулю) в соответствии с балльно-рейтинговой системой оценки успеваемости обучающегося	45
4.3. Перечень заданий для проведения текущей и промежуточной оценки знаний, умений, навыков и (или) опыта деятельности, характеризующих этапы формирования компетенций	47
4.3.1. Оценочные материалы для проведения текущей аттестации и рубежного контроля, обучающихся по дисциплине (модулю)	47
4.3.2. Оценочные материалы для проведения промежуточной аттестации обучающихся по дисциплине (модулю)	49
РАЗДЕЛ 5. УСЛОВИЯ РЕАЛИЗАЦИИ ДИСЦИПЛИНЫ (МОДУЛЯ).....	49
5.1. Перечень основной и дополнительной учебной литературы для освоения дисциплины (модуля).....	49
5.1.1. Основная литература	49
5.1.2. Дополнительная литература.....	50
5.2 Перечень ресурсов информационно-коммуникационной сети «Интернет», необходимых для освоения дисциплины (модуля)	50
5.3 Методические указания для обучающихся по освоению дисциплины (модуля)	51
5.4 Информационно-технологическое обеспечение образовательного процесса по дисциплины (модуля)	51
5.4.1. Средства информационных технологий	51
5.4.2. Лицензионное и свободно распространяемое программное обеспечение, в том числе отечественного производства:	51
5.4.3. Информационные справочные системы и профессиональные базы данных.....	51
5.5. Материально-техническое обеспечение образовательного процесса по дисциплине (модулю).....	52
5.6. Образовательные технологии	52
ЛИСТ РЕГИСТРАЦИИ ИЗМЕНЕНИЙ	54

РАЗДЕЛ 1. ПАСПОРТ РАБОЧЕЙ ПРОГРАММЫ ДИСЦИПЛИНЫ (МОДУЛЯ)

1.1 Цель и задачи дисциплины (модуля)

Цель дисциплины (модуля) заключается в получении обучающимися теоретических знаний о французском языке и заключается в получении обучающимися теоретических знаний об иностранном языке (французском) с последующим применением в профессиональной деятельности и практических навыков по использованию иностранного языка в профессиональной сфере.

Задачи дисциплины (модуля):

1. Ознакомление студентов с фонетическими, лексическими, грамматическими особенностями современного французского языка, закономерностями его функционирования в дискурсах различного типа.

2. Формирование произносительных навыков, развитие ритмико-интонационной выразительности речи и лексико-грамматических навыков, которые должны обеспечить продуцирование спонтанной и подготовленной устной речи на французском языке в различных ситуативных условиях в ходе решения профессиональных задач.

3. Развитие умений устной и письменной коммуникации на иностранном языке в межличностном общении.

4. Развитие способности и готовности к самостоятельному изучению иностранного языка, дальнейшему самообразованию с его помощью, использованию иностранного языка в других областях знаний.

1.2 Планируемые результаты обучения по дисциплине (модулю) в рамках планируемых результатов освоения основной профессиональной образовательной программы высшего образования – программы *бакалавриата* соотнесенные с установленными индикаторами достижения компетенций

Процесс освоения дисциплины (модуля) направлен на формирование у обучающихся следующих компетенций: УК – 4 в соответствии с учебным планом.

В результате освоения дисциплины (модуля) обучающийся должен демонстрировать следующие результаты:

Категория компетенций (при наличии)	Код компетенции Формулировка компетенции	Код и наименование индикатора достижения компетенции	Результаты обучения
Коммуникация	УК-4 Способен осуществлять деловую коммуникацию в устной и письменной формах на государственном языке Российской Федерации и иностранном(ых) языке(ах)	УК-4.1. Способен применять современные коммуникативные правила и этику речевого общения, правила делового этикета	<i>Знать:</i> основные правила коммуникации в устной и письменной форме на иностранном (английском) языке.
		УК-4.2. Демонстрирует умение вести обмен деловой информацией в устной и письменной формах на государственном языке РФ (иностранном(-ых) языках).	<i>Уметь:</i> обеспечить коммуникацию в письменной и устной форме на иностранном (английском) языке. <i>Владеть:</i> навыками устной и письменной коммуникации на иностранном (английском)

			языке.
		УК-4.3. Использует информационно-коммуникационные технологии при поиске необходимой информации в процессе решения стандартных коммуникативных задач на государственном и иностранном языке.	<p><i>Уметь:</i> осуществлять эффективную коммуникацию в мультикультурной профессиональной среде на государственном языке Российской Федерации и иностранном(ых) языке(ах) на основе применения понятийного аппарата по профилю деятельности)</p> <p><i>Владеть:</i> навыками эффективной коммуникации в мультикультурной профессиональной среде</p>

РАЗДЕЛ 2. СТРУКТУРА И СОДЕРЖАНИЕ ДИСЦИПЛИНЫ (МОДУЛЯ)

2.1 Объем дисциплины (модуля), включая контактную работу обучающегося с педагогическими работниками и самостоятельную работу обучающегося

Общая трудоемкость дисциплины (модуля) составляет 8 зачетных единиц.

Очная форма обучения

Вид учебной работы	Всего часов	Семестры		Семестры	
		3	4	5	6
Контактная работа обучающихся с педагогическими работниками	144	36	36	36	36
Лекционные занятия					
<i>из них: в форме практической подготовки</i>					
Практические занятия	144	36	36	36	36
<i>из них: в форме практической подготовки</i>					
Лабораторные занятия					
<i>из них: в форме практической подготовки</i>					
Консультации / Иная контактная работа					
<i>из них: в форме практической подготовки</i>					
Самостоятельная работа обучающихся	108	27	27	27	27
Контроль промежуточной аттестации	36	9	9	9	9
Форма промежуточной аттестации		зачет	зачет	зачет	зачет с оценкой
ОБЪЕМ ДИСЦИПЛИНЫ (МОДУЛЯ) В ЧАСАХ	288	72	72	72	72

Заочная форма обучения

Вид учебной работы	Всего часов	Курс 2		Курс 3	
		Сессия 1-2	Сессия 3-4	Сессия 1-2	Сессия 3-4
Контактная работа обучающихся с педагогическими работниками	32	8	8	8	8
Лекционные занятия					
<i>из них: в форме практической подготовки</i>					
Практические занятия	32	8	8	8	8
<i>из них: в форме практической подготовки</i>					
Лабораторные занятия					
<i>из них: в форме практической подготовки</i>					
Консультации / Иная контактная работа					
<i>из них: в форме практической подготовки</i>					
Самостоятельная работа обучающихся	240	60	60	60	60
Контроль промежуточной аттестации	16	4	4	4	4
Форма промежуточной аттестации		зачет	зачет	зачет	зачет с оценкой
ОБЪЕМ ДИСЦИПЛИНЫ (МОДУЛЯ) В ЧАСАХ	288	72	72	72	72

2.2. Учебно-тематический план дисциплины (модуля)

Очной формы обучения

Раздел, тема	Виды учебной работы, академических часов									
	Всего	Самостоятельная работа	Контактная работа обучающихся с педагогическими работниками							
			Всего	Лекционные занятия <i>из них: в форме практической подготовки</i>	Практические занятия <i>из них: в форме практической подготовки</i>	Лабораторные занятия <i>из них: в форме практической подготовки</i>	Консультации / Иная контактная работа <i>из них: в форме практической подготовки</i>			
Модуль 1 (Семестр 3)										
Раздел 1. Личность. Хобби. Увлечения	32	14	18			18				

Раздел, тема	Виды учебной работы, академических часов									
	Всего	Самостоятельная работа	Контактная работа обучающихся с педагогическими работниками							
			Всего	Лекционные занятия <i>из них: в форме практической подготовки</i>	Практические занятия <i>из них: в форме практической подготовки</i>	Лабораторные занятия <i>из них: в форме практической подготовки</i>	Консультации / Иная контактная работа <i>из них: в форме практической подготовки</i>			
Тема 1.1. Личные окончания глаголов первой и третьей группы: общая парадигма // Текст «Nous sommes jeudi. Il est neuf heures».	11	5	6			6				
Тема 1.2. Определенный артикль: случаи употребления // Текст «Alain Dupont».	11	5	6			6				
Тема 1.3. Притяжательные прилагательные: общая парадигма. Указательные прилагательные: общая парадигма. // Рассказ про себя, про хобби и увлечения.	10	4	6			6				
Раздел 2. Описание комнаты / учебной аудитории	31	13	18			18				
Тема 2.1. Неопределенный артикль: общая парадигма. // Текст «Jacques Leblanc».	13	5	8			8				
Тема 2.2. Безличный оборот «il y a». // Описание своей комнаты.	9	4	5			5				
Тема 2.3. Наречия en, у. Вопросительные наречия quand, comment. Порядок слов в предложениях, начинающихся с	9	4	5			5				

Раздел, тема	Виды учебной работы, академических часов									
	Всего	Самостоятельная работа	Контактная работа обучающихся с педагогическими работниками							
			Всего	Лекционные занятия <i>из них: в форме практической подготовки</i>	Практические занятия <i>из них: в форме практической подготовки</i>	Лабораторные занятия <i>из них: в форме практической подготовки</i>	Консультации / Иная контактная работа <i>из них: в форме практической подготовки</i>			
вопросительных наречий quand и comment.										
Контроль промежуточной аттестации (час)	9									
<i>Форма промежуточной аттестации</i>	<i>Зачет</i>									
Модуль 2 (Семестр 4)										
Раздел 3. Рабочий день. Расписание дня и недели	32	14	18			18				
Тема 3.1.Порядок слов в вопросительном предложении, начинающемся с наречия combien. // Текст «Trois étudiants, trois grands amis».	18	6	12			12				
Тема 3.2. Местоимение cela . Опускание неопределенного артикля после отрицания. Неупотребление артикля после количественных наречий. // Описание фотографий, на которых изображена группа людей.	14	8	6			6				
Раздел 4. Выходные дни. Каникулы	31	13	18			18				
Тема 4.1. Дни недели. Использование артиклей и указательных прилагательных с днями недели. // Текст «Robert	15	5	10			10				

Раздел, тема	Виды учебной работы, академических часов									
	Всего	Самостоятельная работа	Контактная работа обучающихся с педагогическими работниками							
			Всего	Лекционные занятия <i>из них: в форме практической подготовки</i>	Практические занятия <i>из них: в форме практической подготовки</i>	Лабораторные занятия <i>из них: в форме практической подготовки</i>	Консультации / Иная контактная работа <i>из них: в форме практической подготовки</i>			
Boissy»										
Тема 4.2. Местоимение еп. Количественные числительные. // Описание одного из дней рождений.	16	8	8			8				
Контроль промежуточной аттестации (час)	9									
<i>Форма промежуточной аттестации (указать)</i>	<i>Зачет</i>									
Модуль 3 (Семестр 5)										
Раздел 5. Образование: обучение в университете	32	14	18			18				
Тема 5.1. Артикль и предлоги перед существительными, обозначающими названия месяцев и времен года. Употребление числительных в датах. Обозначение года. // Текст «Le 14 juillet».	16	8	8			8				
Тема 5.2. Причастие прошедшего времени. // Текст «De la maternelle à l'université».	16	6	10			10				
Раздел 6. Высшее образование во Франции	31	13	18			18				
Тема 6.1. Время Passé composé. // Текст «Une année scolaire en classe de 4-e»	15	5	10			10				

Раздел, тема	Виды учебной работы, академических часов										
	Всего	Самостоятельная работа	Контактная работа обучающихся с педагогическими работниками								
			Всего	Лекционные занятия <i>из них: в форме практической подготовки</i>	Практические занятия <i>из них: в форме практической подготовки</i>	Лабораторные занятия <i>из них: в форме практической подготовки</i>	Консультации / Иная контактная работа <i>из них: в форме практической подготовки</i>				
Тема 6.2. Futur immediate. Passé immédiat. // Рассказ о своих ближайших планах по поводу обучения	16	8	8			8					
Контроль промежуточной аттестации (час)	9										
<i>Форма промежуточной аттестации (указать)</i>	<i>Зачет</i>										
Модуль 4 (Семестр 6)											
Раздел 7. Где я живу	32	14	18			18					
Тема 7.1. Место наречия при глаголе в форме сложного времени. // Текст «Meubles à credit».	16	8	8			8					
Тема 7.2. Время Imparfait. Рассказ про родной город.	16	6	10			10					
Раздел 8. Путешествия	31	13	18			18					
Тема 8.1. Местоименные глаголы. Особенности правописания глаголов первой группы. // Текст «Une promenade à travers Paris»	16	8	8			10					
Тема 8.2. Сравнение времен Imparfait и Passé composé. // Текст «Beaubourg». Текст «La Tour Eiffel».	15	5	10			8					
Контроль промежуточной аттестации (час)	9										
<i>Форма промежуточной аттестации (указать)</i>	<i>Зачет с оценкой</i>										
Общий объем, часов	288	108	144			144					

Заочной формы обучения

Раздел, тема	Виды учебной работы, академических часов									
	Всего	Самостоятельная работа	Контактная работа обучающихся с педагогическими работниками							
			Всего	Лекционные занятия <i>из них: в форме практической подготовки</i>	Практические занятия <i>из них: в форме практической подготовки</i>	Лабораторные занятия <i>из них: в форме практической подготовки</i>	Консультации / Иная контактная работа <i>из них: в форме практической подготовки</i>			
Модуль 1 (Курс 2 Сессии 1-2)										
Раздел 1. Личность. Хобби. Увлечения	34	30	4			4				
Тема 1.1. Личные окончания глаголов первой и третьей группы: общая парадигма // Текст «Nous sommes jeudi. Il est neuf heures».	12	10	2			2				
Тема 1.2. Определенный артикль: случаи употребления // Текст «Alain Dupont».	11	10	1			1				
Тема 1.3. Притяжательные прилагательные: общая парадигма. Указательные прилагательные: общая парадигма. // Рассказ про себя, про хобби и увлечения.	11	10	1			1				
Раздел 2. Описание комнаты / учебной аудитории	34	30	4			4				
Тема 2.1. Неопределенный артикль: общая парадигма. // Текст «Jacques Leblanc».	14	12	2			2				
Тема 2.2.Безличный оборот «il y a». // Описание своей	11	10	1			1				

Раздел, тема	Виды учебной работы, академических часов									
	Всего	Самостоятельная работа	Контактная работа обучающихся с педагогическими работниками							
			Всего	Лекционные занятия <i>из них: в форме практической подготовки</i>	Практические занятия <i>из них: в форме практической подготовки</i>	Лабораторные занятия <i>из них: в форме практической подготовки</i>	Консультации / Иная контактная работа <i>из них: в форме практической подготовки</i>			
комнаты.										
Тема 2.3. Наречия en, у. Вопросительные наречия quand, comment. Порядок слов в предложениях, начинающихся с вопросительных наречий quand и comment.	9	8	1			1				
Контроль промежуточной аттестации (час)	4									
<i>Форма промежуточной аттестации (указать)</i>	<i>Зачет</i>									
Модуль 2 (Курс 2 Сессии 3-4)										
Раздел 3. Рабочий день. Расписание дня и недели	36	32	4			4				
Тема 3.1. Порядок слов в вопросительном предложении, начинающемся с наречия combien. // Текст «Trois étudiants, trois grands amis».	12	10	2			2				
Тема 3.2. Местоимение cela . Опущение неопределенного артикля после отрицания. Неупотребление артикля после количественных наречий. // Описание фотографий, на которых	22	20	2			2				

Раздел, тема	Виды учебной работы, академических часов										
	Всего	Самостоятельная работа	Контактная работа обучающихся с педагогическими работниками								
			Всего	Лекционные занятия <i>из них: в форме практической подготовки</i>	Практические занятия <i>из них: в форме практической подготовки</i>	Лабораторные занятия <i>из них: в форме практической подготовки</i>	Консультации / Иная контактная работа <i>из них: в форме практической подготовки</i>				
изображена группа людей.											
Раздел 4. Выходные дни. Каникулы	32	28	4			4					
Тема 4.1. Дни недели. Использование артиклей и указательных прилагательных с днями недели. // Текст «Robert Boissy»	16	14	2			2					
Тема 4.2. Местоимение еп. Количественные числительные. // Описание одного из дней рождений.	16	14	2			2					
Контроль промежуточной аттестации (час)	4										
<i>Форма промежуточной аттестации (указать)</i>	<i>Зачет</i>										
Модуль 3 (Курс 3 Сессия 1-2)											
Раздел 5. Образование: обучение в университете	36	32	4			4					
Тема 5.1. Артикль и предлоги перед существительными, обозначающими названия месяцев и времен года. Употребление числительных в датах. Обозначение года. // Текст «Le 14 juillet».	18	16	2			2					

Раздел, тема	Виды учебной работы, академических часов									
	Всего	Самостоятельная работа	Контактная работа обучающихся с педагогическими работниками							
			Всего	Лекционные занятия <i>из них: в форме практической подготовки</i>	Практические занятия <i>из них: в форме практической подготовки</i>	Лабораторные занятия <i>из них: в форме практической подготовки</i>	Консультации / Иная контактная работа <i>из них: в форме практической подготовки</i>			
Тема 5.2. Причастие прошедшего времени. // Текст «De la maternelle à l'université».	18	16	2			2				
Раздел 6. Высшее образование во Франции	32	28	4			4				
Тема 6.1. Время Passé composé. // Текст «Une année scolaire en classe de 4-e»	16	14	2			2				
Тема 6.2. Futur immédiat. Passé immédiat. // Рассказ о своих ближайших планах по поводу обучения	16	14	2			2				
Контроль промежуточной аттестации (час)	4									
<i>Форма промежуточной аттестации (указать)</i>	<i>Зачет</i>									
Модуль 4 (Курс 3 Сессия 3-4)										
Раздел 7. Где я живу	36	32	4			4				
Тема 7.1. Место наречия при глаголе в форме сложного времени. // Текст «Meubles à crédit».	18	16	2			2				
Тема 7.2. Время Imparfait. Рассказ про родной город.	18	16	2			2				
Раздел 8. Путешествия	32	28	4			4				
Тема 8.1. Местоименные глаголы. Особенности	16	14	2			2				

Раздел, тема	Виды учебной работы, академических часов										
	Всего	Самостоятельная работа	Контактная работа обучающихся с педагогическими работниками								
			Всего	Лекционные занятия <i>из них: в форме практической подготовки</i>	Практические занятия <i>из них: в форме практической подготовки</i>	Лабораторные занятия <i>из них: в форме практической подготовки</i>	Консультации / Иная контактная работа <i>из них: в форме практической подготовки</i>				
правописания глаголов первой группы. // Текст «Une promenade à travers Paris»											
Тема 8.2. Сравнение времен Imparfait и Passé composé. // Текст «Beaubourg». Текст «La Tour Eiffel ».	16	14	2			2					
Контроль промежуточной аттестации (час)	4										
<i>Форма промежуточной аттестации (указать)</i>	<i>Зачет с оценкой</i>										
Общий объем, часов	288	240	32			32					

2.3. Содержание дисциплины (модуля)

РАЗДЕЛ 1. Личность. Хобби. Увлечения

Перечень изучаемых элементов содержания

Лексика: Личность. Хобби. Увлечения

Грамматика: Личные окончания глаголов первой и третьей группы: общая парадигма. Определенный артикль: случаи употребления. Притяжательные прилагательные: общая парадигма. Указательные прилагательные: общая парадигма.

Тема 1.1. Личные окончания глаголов первой и третьей группы: общая парадигма // Текст «Nous sommes jeudi. Il est neuf heures».

Перечень изучаемых элементов содержания

Лексика: Личность.

Грамматика: Личные окончания глаголов первой и третьей группы: общая парадигма.

Тема 1.2. Определенный артикль: случаи употребления // Текст «Alain Dupont».

Перечень изучаемых элементов содержания

Грамматика: Определенный артикль: случаи употребления.

Тема 1.3. *Притяжательные прилагательные: общая парадигма. Указательные прилагательные: общая парадигма. // Рассказ про себя, про хобби и увлечения.*

Перечень изучаемых элементов содержания

Лексика: Хобби. Увлечения

Грамматика: Притяжательные прилагательные: общая парадигма. Указательные прилагательные: общая парадигма.

РАЗДЕЛ 2. Описание комнаты / учебной аудитории

Перечень изучаемых элементов содержания

Лексика: Мебель. Прилагательные, обозначающие цвет и размер. Для описания комнаты / учебной аудитории

Грамматика: Неопределенный артикль: общая парадигма. Безличный оборот «il y a». Наречия en, у. Вопросительные наречия quand, comment. Порядок слов в предложениях, начинающихся с вопросительных наречий quand и comment.

Тема 2.1. *Неопределенный артикль: общая парадигма. // Текст «Jacques Leblanc».*

Перечень изучаемых элементов содержания

Лексика: Мебель.

Грамматика: Неопределенный артикль: общая парадигма..

Тема 2.2. *Безличный оборот «il y a». // Описание своей комнаты.*

Перечень изучаемых элементов содержания

Лексика: Прилагательные, обозначающие цвет и размер.

Грамматика: Безличный оборот «il y a».

Тема 2.3. *Наречия en, у. Вопросительные наречия quand, comment. Порядок слов в предложениях, начинающихся с вопросительных наречий quand и comment.*

Перечень изучаемых элементов содержания

Лексика: Для описания комнаты / учебной аудитории

Грамматика: Наречия en, у. Вопросительные наречия quand, comment. Порядок слов в предложениях, начинающихся с вопросительных наречий quand и comment.

РАЗДЕЛ 3. Рабочий день. Расписание дня и недели

Перечень изучаемых элементов содержания

Лексика: Числительные. Количественные наречия.

Грамматика: Порядок слов в вопросительном предложении, начинающемся с наречия combien. Местоимение cela . Опускание неопределенного артикля после отрицания. Неупотребление артикля после количественных наречий.

Тема 3.1. *Порядок слов в вопросительном предложении, начинающемся с наречия combien. // Текст «Trois étudiants, trois grands amis».*

Перечень изучаемых элементов содержания

Лексика: Числительные.

Грамматика: Порядок слов в вопросительном предложении, начинающемся с наречия combien.

Тема 3.2. Местоимение *cela*. Опущение неопределенного артикля после отрицания. Неупотребление артикля после количественных наречий. // Описание фотографий, на которых изображена группа людей.

Перечень изучаемых элементов содержания

Лексика: Количественные наречия.

Грамматика: Местоимение *cela*. Опущение неопределенного артикля после отрицания. Неупотребление артикля после количественных наречий.

РАЗДЕЛ 4. Выходные дни. Каникулы

Перечень изучаемых элементов содержания

Лексика: Дни недели. Название праздников. Празднование знаменательных дней.

Грамматика: Использование артиклей и указательных прилагательных с днями недели. Местоимение *en*. Количественные числительные.

Тема 4.1. Дни недели. Использование артиклей и указательных прилагательных с днями недели. // Текст «*Robert Boissy*».

Перечень изучаемых элементов содержания

Лексика: Дни недели.

Грамматика: Использование артиклей и указательных прилагательных с днями недели.

Тема 4.2. Местоимение *en*. Количественные числительные. // Описание одного из дней рождений.

Перечень изучаемых элементов содержания

Лексика: Название праздников. Празднование знаменательных дней.

Грамматика: Местоимение *en*. Количественные числительные.

РАЗДЕЛ 5. Образование: обучение в университете.

Перечень изучаемых элементов содержания

Лексика: Месяца. Название времен года. Экзамены. Обучение.

Грамматика: Артикль и предлоги перед существительными, обозначающими названия месяцев и времен года. Употребление числительных в датах. Обозначение года. Причастие прошедшего времени.

Тема 5.1. Артикль и предлоги перед существительными, обозначающими названия месяцев и времен года. Употребление числительных в датах. Обозначение года. // Текст «*Le 14 juillet*».

Перечень изучаемых элементов содержания

Лексика: Месяца. Название времен года.

Грамматика: Артикль и предлоги перед существительными, обозначающими названия месяцев и времен года. Употребление числительных в датах. Обозначение года.

Тема 5.2. Причастие прошедшего времени. // Текст «*De la maternelle à l'université*».

Перечень изучаемых элементов содержания

Лексика: Экзамены. Обучение.

Грамматика: Причастие прошедшего времени.

РАЗДЕЛ 6. Высшее образование во Франции

Перечень изучаемых элементов содержания

Лексика: Образовательные учреждения Франции. Поступление в вуз. Обучение в вузе.

Грамматика: Время *Passé composé*, *Futur immediate*, *Passé immédiat*.

Тема 6.1. *Время Passé composé. // Текст «Une année scolaire en classe de 4-e».*

Перечень изучаемых элементов содержания

Лексика: Образовательные учреждения Франции.

Грамматика: Время *Passé composé*.

Тема 6.2. *Futur immediate. Passé immédiat. // Рассказ о своих ближайших планах по поводу обучения.*

Перечень изучаемых элементов содержания

Лексика: Поступление в вуз. Обучение в вузе.

Грамматика: Время *Futur immediate*, *Passé immédiat*.

РАЗДЕЛ 7. Где я живу

Перечень изучаемых элементов содержания

Лексика: Достопримечательности. Для описания места проживания.

Грамматика: Место наречия при глаголе в форме сложного времени. Время *Imparfait*.

Тема 7.1. *Место наречия при глаголе в форме сложного времени. // Текст «Meubles à credit».*

Перечень изучаемых элементов содержания

Лексика: Достопримечательности.

Грамматика: Место наречия при глаголе в форме сложного времени.

Тема 7.2. *Время Imparfait. // Рассказ про родной город.*

Перечень изучаемых элементов содержания

Лексика: Для описания места проживания.

Грамматика: Время *Imparfait*.

РАЗДЕЛ 8. Путешествия.

Перечень изучаемых элементов содержания

Лексика: Путешествия. Отдых.

Грамматика: Местоименные глаголы. Особенности правописания глаголов первой группы. Сравнение времен *Imparfait* и *Passé composé*.

Тема 8.1. *Местоименные глаголы. Особенности правописания глаголов первой группы. // Текст «Une promenade à travers Paris».*

Перечень изучаемых элементов содержания

Лексика: Путешествия.

Грамматика: Местоименные глаголы. Особенности правописания глаголов первой группы.

Тема 8.2. *Сравнение времен Imparfait и Passé composé. // Текст «Beaubourg». Текст «La Tour Eiffel».*

Перечень изучаемых элементов содержания

Лексика: Отдых.

Грамматика: Сравнение времен *Imparfait* и *Passé composé*.

ЗАДАНИЯ К ПРАКТИЧЕСКИМ ЗАНЯТИЯМ РАЗДЕЛА 1

Тема практического занятия: *Личные окончания глаголов первой и третьей группы: общая парадигма // Текст «Nous sommes jeudi. Il est neuf heures».*

Форма практического задания: *устный опрос (чтение текста), выполнение лексико-грамматических упражнений.*

• *Текст для чтения и обсуждения:*

Nous sommes jeudi. Il est neuf heures. On sonne. Notre professeur, Monsieur Lacombe, arrive. Le professeur nous dit bonjour et nous disons bonjour à notre professeur. D'abord, nous lisons des textes, nous conjugons des verbes et nous faisons des exercices de grammaire.

Ce jeudi, nous regardons aussi une émission de télévision sur les curiosités de Paris. Le film est très beau. Après le film, le professeur nous montre des images et nous pose des questions. Nous répondons à ses questions. Nous écoutons aussi le magnétophone et nous répétons après le speaker. Si nous faisons des fautes, le professeur nous corrige. Le professeur dit que nous fai-sons des progrès.

Вопросы к тексту:

1. Quel jour sommes-nous? 2. A quelle heure sonne-t-on? 3. Que dit le professeur à ses élèves? 4. Les élèves que répondent-ils à leur professeur? 5. Les élèves que font-ils d'abord? 6. Qu'est-ce que les élèves regardent ce jeudi? 7. Est-ce que le film est beau? 8. Les élèves écoutent-ils le magné-tophone? 9. Répètent-ils le texte après le speaker? 10. Que fait le professeur si les élèves font des fautes? 11. Qu'est-ce que le profeseur montre à ses élèves? 12. Le professeur pose-t-il des questions? 13. Les élèves répondent-ils aux questions du professeur? 14. Que dit le professeur à ses élèves?

• *Пример лексико-грамматического упражнения:*

Задание 1. Поставьте глаголы, стоящие в скобках, в настоящем времени:

1. Je (chercher) mon crayon. 2. Nous (regarder) la télévision. 3. (Restes-tu à la maison? 4. Je (écouter) ces disques. 5. On (sonner) à la porte. 6. Nous (dessiner) leur portrait. 7. Ils (apporter) une bonne nouvelle. 8. Nous (assister) à ce match. 9. On ne (fumer) pas ici.

Тема практического занятия: *Определенный артикль: случаи употребления // Текст «Alain Dupont».*

Форма практического задания: *устный опрос (чтение текста), выполнение лексико-грамматических упражнений.*

• *Текст для чтения и обсуждения:*

Alain Dupont habite Amiens, cinq, rue Jasmin. Il étudie à la Faculté de médecine. Cette année, il termine ses études, il va devenir médecin. Alain travaille ferme. Dès le matin, il est assis à sa table, il prépare son premier examen.

Le téléphone sonne. Alain décroche. C'est sa soeur Germaine qui l'appelle de Paris. Elle dit à son frère que mardi, après-demain, elle revient à Amiens.

Mardi, à cinq heures quinze, Alain est déjà à la gare. Il regarde sa mon-tre. Il est cinq heures vingt. Le train va arriver.

Вопросы к тексту:

1. *Où habite Alain Dupont?* 2. *Où fait-il ses études?* 3. *Que veut-il devenir?* 4. *Est-ce qu'il termine ses études cette année?* 5. *Que fait-il dès le matin?* 6. *Alain a-t-il une soeur?* 7. *Qui appelle Alain de Paris?* 8. *Que dit Germaine à son frère?* 9. *A quelle heure Alain arrive-t-il à la gare?* 10. *A quelle heure arrive le train?*

• *Пример лексико-грамматического упражнения:*

Задание 1. Ответьте на вопросы в утвердительной или в отрицательной форме, употребляя местоимения le, la, les:

1. *Montre-t-il sa maison à ses amis?* 2. *Sait-il ton nom?* 3. *Etudiez-vous la grammaire russe?* 4. *Retrouvez-vous vos amis à la sortie du stade?* 5. *Ecou-tez-vous ces disques?* 6. *Voulez-vous acheter cette montre?* 7. *Corrigan-tu toujours tes fautes?* 8. *Peux-tu me donner le numéro de téléphone de la secrétaire?* 9. *Est-ce que vous apprenez par coeur les textes que vous étudiez?*

Тема практического занятия: *Притяжательные прилагательные: общая парадигма. Указательные прилагательные: общая парадигма. // Рассказ про себя, про хобби и увлечения.*

Форма практического задания: *составление диалогических и монологических высказываний, выполнение лексико-грамматических упражнений.*

• *Составление монологических высказываний по теме «Мои хобби и увлечения».*

• *Пример лексико-грамматического упражнения:*

Задание 1. а) Употребите притяжательные прилагательные, согласуя их с подлежащим:

1. *Vous parlez à ... professeur.* 2. *Écoutons ... amis.* 3. *J'appelle ... soeur au téléphone.* 4. *Mes amis arrivent avec ... femmes.* 5. *Cet élève aime ... école.* 6. *Les garçons révisent ... leçons.* 7. *Répétez ... question, s'il vous plaît!* 8. *Corrigez-vous ... fautes?* 9. *Chaque matin, je lis ... journal.* 10. *Ils terminent ... études.* 11. *Marthe téléphone à ... amis.* 12. *Joue avec ... petite soeur.* 13. *Je bavarde avec ... amie Juliette.* 14. *Michel va à Toulouse avec ... équipe.*

б) Переведите, употребляя притяжательные прилагательные:

1. *Мальчик показывает свои отметки отцу.* 2. *Ты ищешь свою ручку? — Нет, я ищу карандаш.* 3. *Повтори, пожалуйста, свой вопрос. Я повторяю вопрос.* 4. *Исправьте ошибки.* 5. *Они всегда исправляют свои ошибки.* 6. *Поговори с преподавателем.* 7. *Каждое утро после завтрака он читает газету.* 8. *Я разговариваю с другом.* 9. *Вы пишете брату? — Нет, я пишу сестре.* 10. *Где живет твоя подруга?* 11. *Куда ты идешь? — К брату,* 12. *Кому вы звоните? — Отцу.* 13. *Скажите, пожалуйста, свою фамилию.* 14. *Ты уезжаешь с братом? — Нет, я еду один.*

РУБЕЖНЫЙ КОНТРОЛЬ К РАЗДЕЛУ 1

Форма рубежного контроля – фонетический диктант (запись слов и фраз со слуха).

Пример фраз для записи со слуха:

Pierre, Gérard et Martin sont les amis de Germain. Pierre est écrivain, Gérard est peintre. Martin est ingénieur. Gérard parle à ses amis de la peinture et de ses peintres préférés. Les amis l'écoutent avec intérêt. Tous s'intéressent à l'art. Cet élève travaille bien. Il est très appliqué. Alain revient de l'institut à quatre heures vingt. Lucien téléphone à Germain et le prévient de sa visite. Les jeunes filles viennent du magasin.

ЗАДАНИЯ К ПРАКТИЧЕСКИМ ЗАНЯТИЯМ РАЗДЕЛА 2

Тема практического занятия: Неопределенный артикль: общая парадигма. // Текст «Jacques Leblanc».

Форма практического задания: устный опрос (чтение текста), выполнение лексико-грамматических упражнений.

- Текст для чтения и обсуждения

Jacques Leblanc est interprète au Ministère des affaires étrangères. Il habite assez près du ministère dans une vieille maison de la rue Bonaparte. Son appartement n'est pas grand, mais confortable. Il se compose de deux pièces: une salle de séjour et une chambre à coucher.

La salle de séjour est une grande pièce carrée avec une large fenêtre qui donne sur la cour. Une grande bibliothèque occupe le mur de gauche. Contre le mur opposé, se trouve un meuble avec un poste de télévision et une chaîne Hi-Fi.

Au fond de la pièce il y a un divan et une petite table ronde. Le plancher est recouvert d'une moquette beige.

La chambre à coucher est petite. Il y a là un lit et un placard où Jacques range ses vêtements.

Jacques va souvent en mission à l'étranger. S'il ne quitte pas Paris, il rentre vers six heures. Après le dîner, il sort souvent avec des amis.

Вопросы к тексту:

1. Où travaille Jacques Leblanc? 2. Où habite-t-il? 3. A-t-il un grand appartement? 4. Combien (сколько) de pièces y a-t-il dans son appartement? 5. Où donne la fenêtre de la salle de séjour? 6. Quels meubles se trouvent dans la salle de séjour? 7. Où se trouve la bibliothèque? 8. Jacques a-t-il un poste de télévision et une chaîne Hi-Fi? 9. Qu'est-ce qu'il y a au fond de la salle de séjour? 10. Comment est sa chambre à coucher? 11. Où Jacques range-t-il ses vêtements? 12. Jacques va-t-il souvent en mission? 13. A quelle heure revient-il du bureau? 14. Que fait-il après le dîner?

- Пример лексико-грамматического упражнения:

Задание 1. Употребите определенный или неопределенный артикль:

1. C'est... serviette. C'est... serviette de Julie. ... serviette est sur ... bureau. 2. Pierre a ... belle serviette. 3. Sur la table il y a ... dictionnaire. 4. J'ai-me ... musique. 5. Marie adore ... roses. 6. Le père de Pierre est directeur de ... usine. 7. Le matin il va à ... usine. 8. Ce n'est pas ... université, c'est... insti-tut. 9. Ce n'est pas ... ville, c'est... cité. 10. Robert écrit ... article, c'est... article sur ... cinéma. 11. J'ai ... cours à deux heures. 12. ... cours finissent à quatre heures.

Тема практического занятия: *Безличный оборот «il y a». // Описание своей комнаты.*

Форма практического задания: составление диалогических и монологических высказываний, выполнение лексико-грамматических упражнений.

- Составление монологических высказываний по теме «Моя комната».

- Пример лексико-грамматического упражнения:

Задание 1. Заполните пропуски глаголом être или оборотом il y a:

1. Sur cette place ... un cinéma. 2. Le cinéma ... près du métro. 3. Près de la table ... une chaise. 4. La chaise ... près de la fenêtre. 5. Cet exercice ... à la page neuf. 6. A la page neuf... quatre exercices. 7. ... une belle fontaine sur cette place. 8. La cabine téléphonique ... près de la sortie. 9. A la sortie du métro ... des cabines téléphoniques.

Тема практического занятия: Наречия *en, y*. Вопросительные наречия *quand, comment*. Порядок слов в предложениях, начинающихся с вопросительных наречий *quand* и *comment*.

Форма практического задания: выполнение лексико-грамматических упражнений, фонетический диктант (запись слов и фраз со слуха).

- Пример лексико-грамматического упражнения:

Задание 1. Употребите наречие en или y:

1. Combien de jours vas-tu rester à la campagne? — Je vais ... rester deux jours. 2. C'est votre placard? Qu'est-ce que vous ... mettez? 3. Tu vas au cinéma? — Non, je ... viens. 4. Il ouvre son attaché-case et... sort (вынимаем) ses livres. 5. Elle ouvre la fenêtre et regarde dans la cour; son garçon ... joue avec ses petits amis. 6. A quelle heure le train arrive-t-il à Pétersbourg? — Il ... arrive à 7 heures. 7. J'aime ce vase, d'habitude je ... mets des roses. 8. Tu pars? — Oui, je vais à Londres. — Tu ... vas seul? — Non, je ... vais avec ma femme. — Quand allez-vous ... revenir? — Nous pensons ... revenir dans quinze jours.

- Фонетический диктант (запись слов и фраз со слуха).

Пример фраз для записи со слуха:

Pierre, Gérard et Martin sont les amis de Germain. Pierre est écrivain, Gérard est peintre. Martin est ingénieur. Gérard parle à ses amis de la peinture et de ses peintres préférés. Les amis l'écoutent avec intérêt. Tous s'intéressent à l'art.

Cet élève travaille bien. Il est très appliqué. Alain revient de l'institut à quatre heures vingt. Lucien téléphone à Germain et le prévient de sa visite. Les jeunes filles viennent du magasin.

РУБЕЖНЫЙ КОНТРОЛЬ К РАЗДЕЛУ 2

Форма рубежного контроля – аудирование, устный опрос по прослушанному тексту.

- Выполнение заданий по прослушанному тексту и последующее его

обсуждение.

Пример одного из заданий аудирования:

Задание 1. Choisissez vrai ou faux.

1. *L'homme connaît la femme.*
2. *C'est samedi.*
3. *La femme sort ce soir.*
4. *Samedi, elle dort.*
5. *L'homme n'est pas content.*

ЗАДАНИЯ К ПРАКТИЧЕСКИМ ЗАНЯТИЯМ РАЗДЕЛА 3

Тема практического занятия: Порядок слов в вопросительном предложении, начинающемся с наречия *combien*. // Текст «Trois étudiants, trois grands amis».

Форма практического задания: устный опрос (чтение текста), выполнение лексико-грамматических упражнений.

- *Текст для чтения и обсуждения*

Trois étudiants, trois grands amis, Louis, François et Antoine, habitent Paris, mais ils ne sont pas Parisiens. Ils n'ont même pas de parents à Paris. Antoine est de Blois. La ville natale de François est Rouen. La famille de Louis habite Louhans.

Antoine, François et Louis font leurs études à la Faculté de droit. Tous les trois habitent une vieille maison peu confortable, non loin de la Sorbonne. Chacun a une petite chambre sous le toit. Souvent il y fait froid en hiver.

En été, quand il fait chaud, ils aiment travailler dans le Jardin du Luxembourg qui se trouve près de la Sorbonne. Ils choisissent un coin calme, s'installent sur des chaises et lisent. Dans le jardin il y a toujours beaucoup d'étudiants qui viennent s'y reposer après les cours ou préparer leurs examens.

Вопросы к тексту:

1. *Comment s'appellent les trois amis?*
2. *Quelle ville habitent-ils?*
3. *Sont-ils Parisiens?*
4. *Ont-ils des parents à Paris?*
5. *Quelle est la ville natale de François?*
6. *A quelle faculté les trois amis font-ils leurs études?*
7. *Comment est la maison où ils habitent?*
8. *Fait-il chaud dans leur mansarde en hiver?*
9. *Où se trouve le Jardin du Luxembourg?*
10. *Y a-t-il beaucoup d'étudiants au Jardin du Luxembourg?*
11. *Que viennent-ils y faire?*

- *Пример лексико-грамматического упражнения:*

Задание 1. Traduisez:

1. *Сколько человек изучает французский язык в вашем институте?*
2. *Сколько языков изучают эти студенты?*
3. *Сколько тетрадей хочет купить Мари?*
4. *Сколько инженеров работает на этом заводе?*
5. *Сколько детей у этой женщины?*
6. *Сколько упражнений надо сделать?*
7. *Сколько студентов сдают экзамен в субботу?*
8. *Сколько экзаменов сдают студенты вашей группы?*

Тема практического занятия: Местоимение *cela*. Опускание неопределенного артикля после отрицания. Неупотребление артикля после количественных наречий. // Описание фотографий, на которых изображена группа людей.

Форма практического задания: *составление диалогических и монологических высказываний, выполнение лексико-грамматических упражнений.*

• *Составление диалогических и монологических высказываний с описанием фотографий, на которых изображена группа людей.*

• *Примеры лексико-грамматических упражнений:*

Задание 1. Ответьте на следующие вопросы сначала утвердительно, а затем отрицательно:

1. Avez-vous une carte de France? 2. Aimez-vous les bananes? 3. Avez-vous un cours de français lundi? 4. Ces élèves étudient-ils le français? 5. Vos frères ont-ils des enfants? 6. Ecoutez-vous la radio le matin? 7. Votre soeur a-t-elle des amis à Paris? 8. Posez-vous des questions à votre professeur? 9. Re-gardez-vous la télévision chaque jour? 10. Ecrivez-vous une dictée demain?

Задание 2. Ответьте на следующие вопросы, употребляя количественные наречия beaucoup, peu, assez, trop:

1. Fait-il des fautes dans ses dictées? 2. Y a-t-il des théâtres et des musées dans votre ville? 3. Faites-vous des exercices de phonétique? 4. Y a-t-il des disques étrangers dans votre collection? 5. Ecrivez-vous des dictées? 6. Ecris-tu des lettres? 7. Y a-t-il des magasins dans cette rue? 8. Donne-t-on des films étrangers dans les cinémas de Moscou? 9. Avez-vous des photos de vos amis? 10. Votre fils a-t-il des amis? 11. As-tu des pommes pour faire une tarte?

РУБЕЖНЫЙ КОНТРОЛЬ К РАЗДЕЛУ 3

Форма рубежного контроля – подготовка письменной работы и устная защита её на занятии.

Задание: Каждому студенту необходимо подготовить своё резюме на английском языке, описать в нём уровень образования, опыт работы и личные качества. К резюме необходимо подготовить эссе на тему «Pourquoi je dois travailler ici?», которое студенты будут представлять на занятии вместе со своим резюме.

ЗАДАНИЯ К ПРАКТИЧЕСКИМ ЗАНЯТИЯМ РАЗДЕЛА 4

Тема практического занятия: Дни недели. Использование артиклей и указательных прилагательных с днями недели. // Текст «Robert Boissy».

Форма практического задания: *устный опрос (чтение текста), выполнение лексико-грамматических упражнений.*

• *Текст для чтения и обсуждения:*

Robert Boissy a vingt-huit ans. Il est journaliste de radio à RTL1 (Radio-Télé-Luxembourg). Il prépare des reportages pour la rubrique « Nouvelles de culture ». Il a toujours beaucoup de travail. Chaque matin, il assiste à la conférence de la rédaction avec tous les autres journalistes. A cette réunion il apprend où il va faire ses reportages. Il assiste souvent à des répétitions de spectacles et de concerts. Il prend des interviews à des critiques, à des met-teurs en scène, à des

comédiens, à des spectateurs. Ensuite il revient chez lui et il rédige des articles. Le soir, il passe à la rédaction et laisse ses articles au studio. Le speaker les lit au micro le lendemain.

Le métier de journaliste de radio est difficile, mais Robert le trouve passionnant parce qu'il rencontre beaucoup de gens et tient les auditeurs au courant de la vie culturelle du pays.

Вопросы к тексту:

1. Quel âge a Robert Boissy? 2. Qui est-il et où travaille-t-il? 3. Pour quelle rubrique fait-il ses reportages? 4. A-t-il beaucoup de travail? 5. Pourquoi doit-il passer chaque matin à la rédaction? 6. Qu'est-ce qu'il fait dans la journée (днем)? 7. A qui prend-il des interviews? 8. Combien de fois par jour va-t-il à la rédaction? 9. Pourquoi y revient-il le soir? 10. Lit-il ses reportages à la radio? 11. Qui les lit à la radio? 12. Quand peut-on écouter ses reportages? 13. Robert aime-t-il son métier? 14. Comment le trouve-t-il? 15. Pourquoi le trouve-t-il passionnant? 16. Son métier qu'est-ce qu'il lui permet (позволяет) de faire?

• *Пример лексико-грамматического упражнения:*

Задание 1. Переведите следующие слова и используйте их в предложениях:

в среду, утром, в эту пятницу, по четвергам, в этом году, сегодня вечером.

1. Nous n'avons pas de cours 2. Nous passons notre examen 3.... les cours finissent à deux heures. 4. ... tu peux écouter ce concert à la radio. 5. ...je préfère prendre le café. 6. ... l'été est très chaud.

Тема практического занятия: Местоимение *en*. Количественные числительные. // Описание одного из дней рождений.

Форма практического задания: составление диалогических и монологических высказываний, выполнение лексико-грамматических упражнений.

• *Составление диалогических и монологических высказываний на тему празднования одного из своих дней рождений.*

• *Примеры лексико-грамматических упражнений:*

*Задание 1. Ответьте в утвердительной и отрицательной форме, употребляя местоимение *en*:*

1. Avez-vous un poste de télévision? Et votre ami en a-t-il un? 2. Avez-vous des livres français? 3. Achetez-vous des journaux français? 4. Avez-vous un cours de français samedi? 5. Faites-vous des progrès en français? 6. Avez-vous un dictionnaire français-russe? 7. Avez-vous des parents à Moscou? 8. Avez-vous des amis à l'étranger? 9. Achetez-vous souvent des fleurs? 10. Offrez-vous des fleurs à votre mère pour son anniversaire? 11. Faites-vous déjà des projets pour cet été? 12. Donne-t-on des films étrangers dans les cinémas de Moscou?

РУБЕЖНЫЙ КОНТРОЛЬ К РАЗДЕЛУ 4

Форма рубежного контроля – подготовка презентации и её устная защита на учебном занятии.

Необходимо собрать и интересно представить информацию о национальных праздниках Франции или России на французском языке.

ЗАДАНИЯ К ПРАКТИЧЕСКИМ ЗАНЯТИЯМ РАЗДЕЛА 5

Тема практического занятия: Артикль и предлоги перед существительными, обозначающими названия месяцев и времен года. Употребление числительных в датах. Обозначение года. // Текст «Le 14 juillet».

Форма практического задания: устный опрос (чтение текста), выполнение лексико-грамматических упражнений.

- Текст для чтения и обсуждения

LE 14 JUILLET

Le 14 juillet est la fête nationale de la France. Ce jour-là, les Français et les Françaises célèbrent l'anniversaire de la prise de la Bastille, ancienne prison d'Etat, détruite¹ par le peuple français en 1789.

Toutes les villes et tous les villages sont en fête. Les drapeaux tricolores flottent sur toutes les façades. Les estrades, dressées à tous les carrefours, les terrasses de cafés sont ornées de guirlandes et de lampions.

C'est une fête à mille visages. Elle commence la veille par des retraites aux flambeaux⁴ et des bals dans les rues. Tout le monde est dehors. On se dirige vers les places où des orchestres jouent des airs à la mode. On danse jusque tard dans la nuit.

Le 14 juillet, dès le matin, on entend partout la musique militaire. A 9 heures du matin des revues militaires commencent dans la capitale et dans toutes les grandes villes. Des hôtes étrangers viennent assister au défilé du 14 juillet à Paris. Les troupes défilent devant le président de la République. En même temps, dans les villages, les fanfares ouvrent la marche en jouant des airs militaires. Et derrière elles, tous les habitants défilent dans les rues. C'est le 14 juillet officiel.

Mais le 14 juillet de la rue, c'est autre chose. C'est une journée de gloire républicaine. Ce jour-là, toute la France a l'air de danser la Carmagnole, puisque c'est la fête de la République, la fête de la liberté. Des orchestres jouent sur les places et aux coins des rues. On chante «la Marseillaise», l'hymne national de la France.

Le soir des feux d'artifice illuminent le ciel. Mais la fête ne s'arrête pas là. Des bals recommencent. On danse et on chante toute la nuit. Tout le monde est gai. De tous côtés on entend des rires et des plaisanteries. Toute la France célèbre ce grand jour.

Вопросы к тексту:

1. Quand le peuple français célèbre-t-il sa fête nationale? 2. Pourquoi les Français célèbrent-ils leur fête nationale le 14 juillet? 3. Quelle est l'année de la prise de la Bastille? 4. Comment sont les villes et les villages le 14 juillet? 5. Quand commence la fête? Comment se déroule-t-elle? 6. Comment se déroule le 14 juillet officiel? 7. Qui assiste à la cérémonie officielle? 8. Pourquoi dit-on que c'est une fête à mille visages? 9. Que symbolise cette journée pour les Français? 10. Qu'est-ce que la Carmagnole? Pourquoi la danse-t-on ce jour-là? 11. Comment finit cette journée de fête? 12. Quelles sont les fêtes traditionnelles célébrées en France? 13. Savez-vous pourquoi l'hymne national de la France s'appelle «la Marseillaise»? Qui en est l'auteur? Quelle est la date de sa création? 14. Comment se déroule la cérémonie de la célébration du 14 juillet à La Rochelle?

•Пример лексико-грамматического упражнения:

Задание 1. Répondez aux questions:

1. Quel est le dernier mois de l'année? 2. Quels sont les mois de prin-temps? 3. Quel est le premier mois d'été? et le dernier? 4. Combien de saisons y a-t-il dans une année? Quelles sont ces saisons? 5. Combien de mois y a-t-il dans chaque saison? 6. En quelle saison fait-il surtout froid? 7. En quelle saison pleut-il d'habitude?

Задание 2. Traduisez:

a) 1. Какой сейчас месяц? — Сейчас декабрь. 2. Какой первый ме-сяц года? 3. Какие зимние месяцы? 4. Июнь, июль, август — летние ме-сяцы. 5. Мы отмечаем этот праздник в декабре. 6. В марте в Москве еще холодно.

Тема практического занятия: Причастие прошедшего времени. // Текст «De la maternelle à l'université».

Форма практического задания: устный опрос (чтение текста), выполнение лексико-грамматических упражнений.

•Текст для чтения и обсуждения

De la maternelle à l'université

Octobre 1970. Je vais à l'école pour la première fois! Je me rappelle ... Maman vient avec moi. Oh! l'école n'est pas loin: c'est la « maternelle » de notre quartier. Et à Strasbourg il y a une école maternelle dans chaque quar-tier. Mais mon sac est lourd: il est plein de feuilles de papier pour dessiner et pour apprendre à écrire. A l'école, nous jouons aussi avec nos amis de classe. Nous restons six heures par jour en classe. C'est long!

A six ans, je change d'école. Mon sac devient plus lourd avec mes livres de classe: un livre de français et un livre de calcul. L'année suivante, nous ap-prenons l'histoire et la géographie.

A dix ans, je fête mon anniversaire avec Joël et Nicole, mes meilleurs amis de classe. Je suis avec eux dans la même classe depuis trois ans. Mais nous quittons l'école primaire à la fin de l'année. Bientôt, le collègе...

Le collègе est de l'autre côté de la ville. Je dois prendre l'autobus. Joël et Nicole vont dans la même école, mais nous ne sommes plus dans la même classe. Je fais la connaissance de nouveaux amis: Béatrice et Guillaume. J'ai plusieurs professeurs maintenant... Et j'ai aussi beaucoup de livres de classe!

A 15 ans, j'entre en classe de seconde. Maintenant, je suis au lycée. Béa-trice et Guillaume ne sont plus avec moi. Béatrice, elle, préfère quitter l'éco-le à 16 ans et devenir coiffeuse. Guillaume, lui, est parti à la rentrée dans un lycée d'enseignement professionnel: il veut devenir plombier. Moi, je veux passer mon baccalauréat à 17 ans et devenir journaliste. J'ai encore trois années de lycée, puis trois années à l'université. A la fin des études, il faut réussir ses examens pour avoir la licence de journalisme.

•Пример лексико-грамматического упражнения:

Задание 1. Complétez les phrases par des participes passés formés sur les verbes suivants:
organiser, recommander, étudier, dessiner, fermer, passer

1. C'est une conférence ... par les étudiants de cinquième année. 2. L'enfant s'arrête devant une porte 3. Révisez les règles ... à la leçon précéden-te. 4. Je n'oublie pas les jours ... dans votre

pays. 5. Je lis les articles ... par notre professeur. 6. Je vais vous faire voir un portrait... par ma soeur.

РУБЕЖНЫЙ КОНТРОЛЬ К РАЗДЕЛУ 5

Форма рубежного контроля – проект

Необходимо разработать рекламное описание по профилю своей специальности, подготовить его презентацию на французском языке с обоснованием актуальности данной специальности; желательно разработать макет рекламного макета для дня открытых дверей.

ЗАДАНИЯ К ПРАКТИЧЕСКИМ ЗАНЯТИЯМ РАЗДЕЛА 6

Тема практического занятия: *Время Passé composé*. // Текст «*Une année scolaire en classe de 4^e*».

Форма практического задания: устный опрос (чтение текста), выполнение лексико-грамматических упражнений.

- Текст для чтения и обсуждения

UNE ANNÉE SCOLAIRE EN CLASSE DE 4^e

Voici un entretien que nous venons d'avoir avec des élèves au C.E.S.1 de Bourg-la-Reine2.

Comment se passe une année scolaire en France? Allons le demander à Bruno et à Sandrine.

Ils sont en classe de 4^e au C.E.S. de Bourg-la-Reine, à quelques kilomètres de Paris.

— *Bruno, vous allez en classe, toi et Sandrine, dans un C.E.S. Qu'est-ce que c'est, un C.E.S.?*

— *C'est un collège d'enseignement secondaire. Les élèves vont au col-lège de la classe de 6^e à la classe de 3^e avant d'aller au lycée.*

— *Quelles sont vos heures de classe?*

— *Nous avons des cours le matin de 8 heures ou 9 heures à midi et de 13 heures 30 à 16 heures 30. Chaque cours dure une heure. Nous n'allons pas en classe le mercredi après-midi et le samedi après-midi.*

— *Mais vous ne travaillez pas tout le temps. Qu'est-ce que vous avez comme vacances3 pendant l'année?*

— *Nous avons une semaine de vacances à la Toussaint4, au commence-ment du mois de novembre, une quinzaine de jours de vacances de Noël5, huit jours de vacances en février, une douzaine de jours de vacances de Pâques6, huit jours à la Pentecôte7, au mois de mai, puis, en juillet, commen-cent les grandes vacances, qui durent jusqu'à la mi-septembre.*

— *Quels sont les moments les plus importants8 de l'année scolaire?*

— *Au commencement du mois d'octobre, dit Sandrine, nous élisons deux délégués de classe. Ce sont, le plus souvent, un garçon et une fille. Ils sont choisis pour discuter avec les professeurs de tous les problèmes de la classe. A la fin de chaque trimestre, il y a un «conseil de classe» avec les professeurs, les délégués des parents d'élèves, les délégués des élèves et le directeur du C.E.S. pour étudier le travail de chaque élève. Et, à la fin du troisième trimestre, le conseil de classe décide si nous pouvons passer dans la classe suivante ou si nous devons recommencer une année dans la même classe.*

— *C'est important, une classe de 4^e?*

— *Oui, je crois, dit Bruno, il y a beaucoup de travail et il n'est pas faci-le de passer en 3^e à la fin de l'année.*

— *Mais, vous allez sûrement y arriver!*

D'après Quoi de neuf?

- *Пример лексико-грамматического упражнения:*

Задание 1. Mettez les verbes entre parenthèses au passé composé:

1. La discussion (durer) deux heures. 2. Je (rencontrer) cet homme deux ou trois fois. 3. Ils (appeler) un taxi, 4. Je (ranger) tes vêtements dans mon armoire. 5. Elle (lever) la tête et (regarder) Charles avec attention. 6. Il y a deux jours ils (célébrer) leur anniversaire de mariage. 7. Nous (accompagner) nos amis à la gare. 8. Tu (oublier) de les prévenir. 9. Vous (laisser) la lettre sur le bureau. 10. On (sonner) et nous (quitter) la salle. 11. Ils (terminer) leurs études l'année passée. 12. Je (acheter) une chaîne acoustique japonaise. 13. Ils (gagner) le match pour la coupe du pays.

Тема практического занятия: Futur immediate. Passé immédiat. // Рассказ о своих ближайших планах по поводу обучения.

Форма практического задания: *составление диалогических и монологических высказываний, выполнение лексико-грамматических упражнений.*

- *Составление монологических высказываний по теме «Мои ближайшие планы по поводу обучения».*

- *Пример лексико-грамматического упражнения:*

Задание 1. Traduisez en utilisant le futur immédiat.

1. Подожди минутку, я сейчас приготовлю кофе. 2. Не уходите, доктор сейчас придет. 3. Мы сейчас вам все это покажем. 4. Что вы собираетесь делать сегодня вечером? 5. Я тороплюсь, сейчас будет звонок. 6. Когда вы собираетесь обсудить этот вопрос? 7. Одну минуту, пожалуйста, я сейчас дам тебе ее телефон. 8. Не уходи, я быстро вернусь. 9. Что ты будешь делать? — Послушаю пластинки.

Задание 2. Dites au passé immédiat:

je dîne; tu arrives; elle part; nous revenons; vous déjeunez; ils rentrent; je l'entends; tu les vois; il me téléphone; on sonne; nous l'élistons; vous les réunissez; ils leur répondent.

РУБЕЖНЫЙ КОНТРОЛЬ К РАЗДЕЛУ 6

Форма рубежного контроля – эссе

Примерный перечень тем для подготовки эссе:

1. Les enseignants devraient-ils être rémunérés en fonction des résultats aux examens de leurs élèves?
2. Le but de l'enseignement secondaire est de vous préparer à la vie.
3. Enseignement à distance.

ЗАДАНИЯ К ПРАКТИЧЕСКИМ ЗАНЯТИЯМ РАЗДЕЛА 7

Тема практического занятия: Место наречия при глаголе в форме сложного времени. // Текст «Meubles à credit».

Форма практического задания: *устный опрос (чтение текста), выполнение лексико-грамматических упражнений.*

- *Текст для чтения и обсуждения*

MEUBLES À CRÉDIT

Depuis toujours Martine rêvait d'avoir pour mari Daniel Donelle. Lui ou personne. C'était son seul rêve chimérique. Tous les autres rêves de Martine étaient modestes et réalisables. Maintenant qu'elle avait Daniel, elle rêvait d'un petit appartement modeste, aux portes de Paris. Ils devaient avoir un appartement bien à eux. Elle le voulait. Elle voyait déjà dans tous les détails son appartement à elle: les fleurs dans les vases, les lampes, les tableaux.

L'appartement était tel que l'avait rêvé Martine: aéré, clair, confortable. Il était encore vide, il n'y avait presque pas de meubles, juste un lit, trois tabourets, une table de cuisine, Il n'y avait pas de téléphone. On ne pouvait encore inviter personne.

Daniel commençait à s'habituer à ces deux pièces vides, les trois tabourets, l'ampoule sans abat-jour, les deux tasses, les deux assiettes achetées à l'Uni-Prix.

«C'est bon de vivre ainsi, pensait-il, on a besoin de peu de choses en réalité.»

Ils avaient la joie d'être ensemble...

Un jour Daniel est arrivé à l'improviste, à cause de cette absence de téléphone. Il a trouvé Martine dans la cuisine avec un monsieur. Un peu gênée, elle a dit:

— Monsieur est représentant d'une maison qui vend des meubles à crédit.

— Madame a choisi un ensemble-studio, le voici! le représentant a ouvert devant Daniel un catalogue. — Madame a un bon goût. C'est jeune, c'est moderne, c'est à la mode... L'armoire à glace, le bahut pour la vaisselle.

— Tu comprends, a dit Martine, l'armoire à glace, on va le mettre dans la chambre ...

— Madame est très pratique, a dit le représentant. Et le petit divan, c'est mieux que plusieurs chaises. Et si vous avez quelqu'un à coucher, c'est très commode. Il y a aussi un rayon pour les livres.

— Vous ne vendez pas de livres à crédit? a demandé Daniel, sarcastique. Il ne voulait pas de bonheur à crédit.

— Non, Monsieur, je regrette.

— Laisse donc, Daniel, tu ne comprends rien aux meubles, a dit Martine.

Monsieur, laissez-moi ce catalogue, je vais réfléchir.

D'après E. Triolet, Roses à crédit

• *Примеры лексико-грамматических упражнений:*

Задание 1. Traduisez les séries ci-dessous:

Я хорошо вас понял; он еще не вернулся, мы много танцевали, они его уже предупредили, я мало путешествовал, ты плохо выучил урок, он мне еще не звонил, вы достаточно работали.

Задание 2. Répondez aux questions en employant a) mal, bien; b) déjà, encore:

a) 1. Comment a-t-il prononcé ce son? 2. Comment avez-vous travaillé cette semaine? 3. Comment cet élève a-t-il répondu aujourd'hui? 4. Comment votre ami a-t-il passé ses examens? 5. Comment avez-vous passé ce dimanche?

b) 1. Avez-vous rendu le manuel à votre ami? 2. Vos parents sont-ils partis? 3. Avons-nous appris ce poème? 4. Votre ami a-t-il vu ce film? 5. Leur avez-vous annoncé votre départ?

Тема практического занятия: *Время Imparfait.* // *Рассказ про родной город.*

Форма практического задания: *составление диалогических и монологических высказываний, выполнение лексико-грамматических упражнений.*

• *Составление монологических высказываний по теме «Мой родной город».*

• *Пример лексико-грамматического упражнения:*

Задание 1. Mettez les verbes entre parenthèses à l'impératif:

1. Il va faire froid ce soir, (prendre) ta veste. 2. Si tu veux te lever tôt, (se coucher) à dix heures. 3. Vous voulez téléphoner? Alors, (appeler) d'ici. 4. Ne (rester) pas chez vous pendant les vacances, (faire) un voyage! 5. Si tu es fatigué, (se promener) un peu. 6. Paul, (faire) bien attention quand tu traverses la rue. 7. Chers collègues, (prendre) place, s'il vous plaît. 8. Ne (parler) pas, (écouter) bien votre camarade. 9. (Savoir) écouter l'avis de vos collègues. 10. Ne (s'installer) pas près de la fenêtre si vous avez froid. 11. (Sortir) de chez toi à l'heure pour ne pas venir en retard. 12. (Se dépêcher), il ne nous reste que 10 minutes.

РУБЕЖНЫЙ КОНТРОЛЬ К РАЗДЕЛУ 7

Форма рубежного контроля – проект.

Студенту необходимо разработать план туристической поездки: обозначить направление, выбрать ключевые достопримечательности маршрута, найти информацию о них. Результатом проекта должна стать презентация маршрута на французском языке.

ЗАДАНИЯ К ПРАКТИЧЕСКИМ ЗАНЯТИЯМ РАЗДЕЛА 8

Тема практического занятия: *Местоименные глаголы. Особенности правописания глаголов первой группы.* // *Текст «Une promenade à travers Paris».*

Форма практического задания: *устный опрос (чтение текста), выполнение лексико-грамматических упражнений.*

• *Текст для чтения и обсуждения*

UNE PROMENADE À TRAVERS PARIS

Léon Dubois est originaire d'Avignon. Il y est né, y est allé au collège, puis au lycée. A 19 ans il a obtenu son baccalauréat et, après son service militaire, il est parti à Marseille où il a trouvé une place d'employé dans un bureau du port.

Un jour, son ami de collège Gaston Longet, qui vit maintenant à Paris, l'invite à venir passer quelques jours dans la capitale. Léon n'a pas encore eu l'occasion d'aller à Paris, c'est pourquoi il accepte avec joie cette invitation. La veille de son départ, il envoie à Gaston un télégramme pour le prévenir de son arrivée.

Le 3 juillet Léon a quitté Marseille par le train du soir et le lendemain à 9 heures du matin, il est arrivé à Paris. Ne voulant pas gêner son ami¹, il a décidé de descendre dans un petit hôtel près de la gare de Lyon. Le jour même de son arrivée², il est allé rendre visite à son ami qui a été très content de le revoir. Les amis ont causé longtemps, puis ils ont décidé de faire une promenade à travers Paris. Avant tout, Gaston a voulu montrer à Léon le panorama de la ville du haut de la Tour Eiffel³. Ils ont pris le métro et sont descendus à la station Champ-de-Mars⁴. Ils sont montés en ascenseur au dernier étage de la Tour qui a 300 mètres de haut. De là une belle vue s'ouvre sur Paris: des maisons, des tours, des jardins, les rubans verts des boulevards, la Seine avec ses trente ponts.

— Regarde, dit Gaston à son ami, là-bas au milieu de la Seine dans l'île de la Cité⁵ on voit les tours carrées de Notre-Dame⁶. Là, sur la rive gauche, se trouve le Quartier latin, le quartier des étudiants.

— Et qu'est-ce qu'on voit là, sur la rive droite?

— Ça, c'est l'Arc de Triomphe.

— Et cette longue avenue? Ce sont les Champs-Élysées⁷, n'est-ce pas?

— Oui, c'est cela, ce sont les Champs-Élysées qui vont de la place Charles de Gaulle à la place de la Concorde¹ que tu vois là, à droite.

— Et les Grands Boulevards?

— Les Grands Boulevards sont plus loin. Allons-y si tu veux.

Une heure après, les jeunes gens marchent le long d'un boulevard. C'est une large rue plantée de vieux arbres. Sur les trottoirs il y a beaucoup de passants. Léon regarde les voitures qui passent, les gens qui se promènent ou vont à leurs affaires. Il admire les belles maisons, s'arrête devant les vitrines des magasins.

Le soir vient. Les jeunes gens sont fatigués. Ils entrent dans un restaurant pour dîner et pour se reposer un peu. Après le dîner, ils continuent leur promenade. Ils vont jusqu'à la place de l'Opéra où Léon admire la belle façade du célèbre théâtre. Ensuite ils descendent dans le métro pour aller finir la soirée chez la sœur de Gaston, Suzanne.

Вопросы к тексту:

1. De quelle ville Léon Dubois est-il originaire? 2. Dans quels établissements d'enseignement est-il allé? 3. A quel âge a-t-il obtenu son bac? 4. Qu'a-t-il fait après son service militaire? 5. A-t-il eu jusque-là l'occasion d'aller à Paris? 6. Qui l'a invité à venir à Paris? 7. Qu'a fait Léon pour prévenir son ami de son arrivée? 8. Où Léon est-il descendu à Paris? 9. Qu'a-t-il fait le jour même de son arrivée? 10. Les amis ont-ils été contents de se revoir? 11. Qu'ont-ils décidé de faire? 12. Qu'est-ce qu'ils ont voulu voir avant tout? 13. Qu'est-ce qu'ils ont pris pour aller jusqu'au Champ-de-Mars? 14. Comment sont-ils montés sur la Tour? 15. Combien de mètres de haut la Tour Eiffel a-t-elle? 16. Que voit-on du haut de la Tour? 17. Qu'est-ce qui se trouve au milieu de la Seine? 18. Où se trouve Notre-Dame? 19. Où se trouve le Quartier latin? 20. Sur

quelle rive se trouvent l'Arc de Triomphe et les Champs-Élysées? 21. Y a-t-il beaucoup de passants et de voitures sur les Grands Boulevards?

22. Qu'admire Léon dans les rues? 23. Que font les jeunes gens quand le soir vient? 24. Où vont-ils après le dîner? 25. Où vont-ils finir la soirée?

• *Пример лексико-грамматического упражнения:*

Задание 1. Mettez les verbes entre parenthèses au passé composé:

1. Je (se promener) sur les boulevards. 2. Votre montre (s'arrêter). 3. Tu (se dépêcher) de partir. 4. Ils (se rencontrer) dans le métro. 5. Vous (se tromper). 6. Je (se reposer) bien. 7. Nous (s'arrêter) au coin de la rue. 8. Vous (se réunir) trop tard.

Тема практического занятия: Сравнение времен *Imparfait* и *Passé composé*. // Текст «Beaubourg». Текст «La Tour Eiffel».

Форма практического задания: практический практикум.

• *Текст для чтения и обсуждения:*

1. BEAUBOURG

Le Centre national d'art et de culture Georges Pompidou a été inauguré le 31 janvier 1977. Comme il a été construit sur le plateau Beaubourg, les gens l'appellent plus familièrement Beaubourg. Avant même de commencer à fonctionner, le Centre a suscité bien des débats.

Cette immense construction de verre et d'acier ne ressemble pas aux musées classiques. Son architecture est très originale. Les ascenseurs, les escaliers mécaniques sont enfermés dans de grands tubes en couleur qui se trouvent sur la façade du bâtiment. On le compare le plus souvent à une usine pétrochimique, c'est pourquoi il a reçu le surnom de « raffinerie ».

Beaubourg compte quatre grands secteurs: la Bibliothèque publique d'information de quatre mille places avec une médiathèque, une salle de spectacles et une cinémathèque, le Musée national d'art moderne, le Centre de création industrielle (CCI) et l'Institut de recherche musicale.

La Bibliothèque occupe trois étages. On y trouve 500 000 volumes. Elle dispose de 200 000 diapositives et de 15 000 microfilms. Cette bibliothèque est ouverte à tous, alors que la Bibliothèque Nationale est réservée aux chercheurs. Elle est en libre-service: on prend les livres soi-même et on les laisse sur les tables en partant. Dans la salle d'actualité on peut lire les hebdomadaires, les mensuels, les derniers livres parus. Il y a aussi une bibliothèque pour les enfants de 4 à 14 ans. La médiathèque équipée de 40 cabines permet d'apprendre différentes langues étrangères.

Des troupes de théâtre jouent des spectacles dans une salle de spectacles de 600 places, des écrivains y présentent leurs livres au public.

La cinémathèque dispose d'une salle de 250 places qui permet à tous de voir ou de revoir les oeuvres les plus importantes du cinéma de toutes les époques.

Dans le Musée national d'art moderne on trouve des collections nationales, des oeuvres de 1905 à nos jours, des expositions temporaires.

Le Centre de création industrielle est un musée de type nouveau qui s'occupe surtout d'urbanisme. Il organise des expositions originales qui attirent un grand public. Il y a aussi un atelier pour enfants où 20 animateurs spécialisés peuvent s'occuper de 500 enfants par jour.

Le Centre reçoit jusqu'à 10 000 visiteurs par jour, sept jours par semaine, de 10 h du matin à 10 h du soir. Il est devenu non seulement le monument le plus célèbre de Paris, mais une cathédrale

de la culture, car il a attiré un public nouveau qui n'allait ni au théâtre, ni dans les musées, ni dans les bibliothèques. Il a ouvert la culture à tous.

2. LA TOUR EIFFEL

En 1887, pour l'Exposition Universelle, qui devait s'ouvrir¹ à Paris en 1889, on a commencé à construire, sous la direction de l'ingénieur Eiffel, une grande tour connue aujourd'hui sous le nom de la Tour Eiffel.

La tour se trouve sur la rive gauche, tout près² de la Seine, sur le Champ-de-Mars. Elle a 300 mètres de haut, et on la voit bien de tous les côtés de Paris et même des environs. Elle a trois plates-formes qui se trouvent à 57 m, à 115 m et à 276 m de haut. Sur ces plates-formes il y a des cafés, des restaurants, des kiosques où l'on vend des souvenirs.

Les touristes et les étrangers qui viennent à Paris vont visiter avant tout la Tour Eiffel. On y monte en ascenseur. Si l'on veut monter à pied, il faut gravir 1710 marches.

Aujourd'hui la Tour Eiffel n'est pas seulement une construction curieuse. Elle est utilisée³ pour la radiodiffusion et la télévision dans la région parisienne. C'est aussi l'antenne du poste T.S.F.4 qui relie Paris au monde entier.

- *Пример лексико-грамматического упражнения:*

Задание 1. Mettez les verbes entre parenthèses au passé composé ou à l'imparfait:

1. Nous (passer) la nuit à bavarder. 2. Quand je (entrer), elles (bavarder) gaiement. 3. Pierre Roulin (reconnaître) Moreau à l'arrêt de l'autobus. Parfois ils (prendre) l'autobus ensemble. 4. Il (prendre) l'autobus à huit heures vingt et il (arriver) à la banque vers neuf heures moins dix. 5. Je (avoir) mal au pied et je (marcher) lentement. 6. Je ne le (attendre) pas longtemps. 7. Pendant des années, il (rester) loin de son pays. 8. Il ne (aimer) pas voyager, il (quitter) rarement sa maison.

РУБЕЖНЫЙ КОНТРОЛЬ К РАЗДЕЛУ 8

Форма рубежного контроля – эссе.

Примерный перечень тем для подготовки эссе:

1. Le tourisme virtuel est la meilleure façon de voyager
2. Les voyages éducatifs élargissent vraiment les horizons.
3. Un explorateur célèbre et ses exploits.

РАЗДЕЛ 3. УЧЕБНО-МЕТОДИЧЕСКОЕ ОБЕСПЕЧЕНИЕ САМОСТОЯТЕЛЬНОЙ РАБОТЫ ОБУЧАЮЩИХСЯ ПО ДИСЦИПЛИНЕ (МОДУЛЮ)

3.1. Виды самостоятельной работы обучающихся по дисциплине (модулю)

Очной формы обучения

Раздел, тема	Количество часов	Вид самостоятельной работы
Модуль 1. (семестр 3)		
Раздел 1. Личность. Хобби. Увлечения	8	Чтение текстов и подготовка ответов на вопросы по текстам; выполнение лексико-грамматических упражнений
	2	Составление монологических высказываний по теме «Мои хобби и увлечения».
	4	Проработка вопросов для

		самостоятельной работы
Раздел 2. Описание комнаты / учебной аудитории	8	Чтение текстов и подготовка ответов на вопросы по текстам; выполнение лексико-грамматических упражнений
	2	Составление монологических высказываний по теме «Моя комната»
	3	Проработка вопросов для самостоятельной работы
Общий объем по модулю/семестру, часов	27	
Модуль 2. (семестр 4)		
Раздел 3. Рабочий день. Расписание дня и недели	7	Чтение текстов и подготовка ответов на вопросы по текстам; выполнение лексико-грамматических упражнений
	2	Составление диалогических и монологических высказываний с описанием фотографий, на которых изображена группа людей.
	2	Подготовка резюме на французском языке
	3	Проработка вопросов для самостоятельной работы
Раздел 4. Выходные дни. Каникулы	4	Чтение текстов и подготовка ответов на вопросы по текстам; выполнение лексико-грамматических упражнений
	6	Составление диалогических и монологических высказываний на тему празднования одного из своих дней рождений.
	3	Проработка вопросов для самостоятельной работы
Общий объем по модулю/семестру, часов	27	
Модуль 3. (семестр 5)		
Раздел 5. Образование: обучение в университете	4	Чтение текстов и подготовка ответов на вопросы по текстам; выполнение лексико-грамматических упражнений
	10	Разработка рекламного описания по профилю своей специальности и подготовка презентации на французском языке с обоснованием актуальности данной специальности

Раздел 6. Высшее образование во Франции	5	Чтение текстов и подготовка ответов на вопросы по текстам; выполнение лексико-грамматических упражнений
	4	Составление монологических высказываний по теме «Мои ближайшие планы по поводу обучения»
	2	Подготовка эссе
	2	Проработка вопросов для самостоятельной работы
Общий объем по модулю/семестру, часов	27	
Модуль 4. (семестр 6)		
Раздел 7. Где я живу	6	Чтение текстов и подготовка ответов на вопросы по текстам; выполнение лексико-грамматических упражнений
	4	Составление монологических высказываний по теме «Мой родной город»
	4	Разработка туристического проекта
Раздел 8. Путешествия	6	Чтение текстов и подготовка ответов на вопросы по текстам; выполнение лексико-грамматических упражнений
	4	Подготовка эссе
	3	Проработка вопросов для самостоятельной работы
	27	
Общий объем по дисциплине (модулю), часов	108	

Заочной формы обучения

Раздел, тема	Количество часов	Вид самостоятельной работы
Модуль 1. (курс 2 сессия 1-2)		
Раздел 1. Личность. Хобби. Увлечения	10	Чтение текстов и подготовка ответов на вопросы по текстам; выполнение лексико-грамматических упражнений
	10	Составление монологических высказываний по теме «Мои хобби и увлечения».
	10	Проработка вопросов для

		самостоятельной работы
Раздел 2. Описание комнаты / учебной аудитории	10	Чтение текстов и подготовка ответов на вопросы по текстам; выполнение лексико-грамматических упражнений
	10	Составление монологических высказываний по теме «Моя комната»
	10	Проработка вопросов для самостоятельной работы
Общий объем по модулю/семестру, часов	60	
Модуль 2. (курс 2 сессия 3-4)		
Раздел 3. Рабочий день. Расписание дня и недели	9	Чтение текстов и подготовка ответов на вопросы по текстам; выполнение лексико-грамматических упражнений
	9	Составление диалогических и монологических высказываний с описанием фотографий, на которых изображена группа людей.
	3	Подготовка резюме на французском языке
	9	Проработка вопросов для самостоятельной работы
Раздел 4. Выходные дни. Каникулы	10	Чтение текстов и подготовка ответов на вопросы по текстам; выполнение лексико-грамматических упражнений
	10	Составление диалогических и монологических высказываний на тему празднования одного из своих дней рождений.
	10	Проработка вопросов для самостоятельной работы
Общий объем по модулю/семестру, часов	60	
Модуль 3. (курс 3 сессия 1-2)		
Раздел 5. Образование: обучение в университете	14	Чтение текстов и подготовка ответов на вопросы по текстам; выполнение лексико-грамматических упражнений
	16	Разработка рекламного описания по профилю своей специальности и подготовка презентации на французском языке с обоснованием актуальности данной специальности

Раздел 6. Высшее образование во Франции	9	Чтение текстов и подготовка ответов на вопросы по текстам; выполнение лексико-грамматических упражнений
	9	Составление монологических высказываний по теме «Мои ближайшие планы по поводу обучения»
	3	Подготовка эссе
	9	Проработка вопросов для самостоятельной работы
Общий объем по модулю/семестру, часов	60	
Модуль 4. (курс 3 сессия 3-4)		
Раздел 7. Где я живу	10	Чтение текстов и подготовка ответов на вопросы по текстам; выполнение лексико-грамматических упражнений
	8	Составление монологических высказываний по теме «Мой родной город»
	12	Разработка туристического проекта
Раздел 8. Путешествия	10	Чтение текстов и подготовка ответов на вопросы по текстам; выполнение лексико-грамматических упражнений
	8	Подготовка эссе
	12	Проработка вопросов для самостоятельной работы
	60	
Общий объем по дисциплине (модулю), часов	240	

3.2. Задания для самостоятельной работы

Вопросы для самостоятельной работы к Разделу 1

1. Pensez-vous que deux types de personnalité (extravertis et introvertis) sont utiles pour decrier la personnalité? Etes-vous introverti ou extraverti? Pourquoi?
2. Quel rôle le charisme joue-t-il dans votre vie? Qu'est-ce qui signifie por vous être une personne charismatique?
3. Le charisme est-il la qualité la plus importante à posséder si vous voulez réussir dans votre carrière?
4. Quelles qualités personnelles possédez-vous?
5. Quelles qualités personnelles voulez-vous avoir? Pourquoi?

Литература для самостоятельного изучения к Разделу 1.

1. Дормидонтова, О. А. В мире французского языка: учебное пособие / О. А. Дормидонтова, С. Д. Жиронкина, Г. Н. Завьялова. — Липецк: Липецкий ГПУ, 2021. — 106 с. — ISBN 978-5-907461-18-5. — Текст: электронный // Лань: электронно-библиотечная система. — URL: <https://e.lanbook.com/book/228644> — Режим доступа: для авториз. пользователей.
2. Шамсутдинова, А. Р. Практическая грамматика французского языка с упражнениями: учебно-методическое пособие / А. Р. Шамсутдинова. — Казань: Поволжский ГУФКСИТ, 2020. — 87 с. — Текст: электронный // Лань: электронно-библиотечная система. — URL: <https://e.lanbook.com/book/155010> — Режим доступа: для авториз. пользователей.

Вопросы для самостоятельной работы к Разделу 2

1. Où habitez-vous dans un appartement ou dans une maison?
2. Où aimeriez-vous vivre dans un appartement ou dans une maison? Pourquoi?
3. Habitez-vous loin de l'université? Combien de temps vous faut-il pour arriver à l'université?
4. Décrivez la chambre/pièce de vos rêves.

Литература для самостоятельного изучения к Разделу 2.

1. Дормидонтова, О. А. В мире французского языка: учебное пособие / О. А. Дормидонтова, С. Д. Жиронкина, Г. Н. Завьялова. — Липецк: Липецкий ГПУ, 2021. — 106 с. — ISBN 978-5-907461-18-5. — Текст: электронный // Лань: электронно-библиотечная система. — URL: <https://e.lanbook.com/book/228644> — Режим доступа: для авториз. пользователей.
2. Шамсутдинова, А. Р. Практическая грамматика французского языка с упражнениями: учебно-методическое пособие / А. Р. Шамсутдинова. — Казань: Поволжский ГУФКСИТ, 2020. — 87 с. — Текст: электронный // Лань: электронно-библиотечная система. — URL: <https://e.lanbook.com/book/155010> — Режим доступа: для авториз. пользователей.

Вопросы для самостоятельной работы к Разделу 3

1. Dans quelle mesure le travail à domicile est-il utile ?
2. Quelles compétences et qualités personnelles un candidat doit-il posséder pour postuler à un poste de manager dans un club de fitness?
3. Quels facteurs prendrez-vous en considération lors du choix d'un emploi?
4. Avez-vous déjà passé un entretien? Si vous l'avez fait, c'était pour quel poste? Quelles questions difficiles vous a-t-on posées? Comment vous sentiez-vous après cet entretien? Quel a été le résultat?

Литература для самостоятельного изучения к Разделу 3.

1. Дормидонтова, О. А. В мире французского языка: учебное пособие / О. А. Дормидонтова, С. Д. Жиронкина, Г. Н. Завьялова. — Липецк: Липецкий ГПУ, 2021. — 106 с. — ISBN 978-5-907461-18-5. — Текст: электронный // Лань: электронно-библиотечная система. — URL: <https://e.lanbook.com/book/228644> — Режим доступа: для авториз. пользователей.

2. Шамсутдинова, А. Р. Практическая грамматика французского языка с упражнениями: учебно-методическое пособие / А. Р. Шамсутдинова. — Казань: Поволжский ГУФКСИТ, 2020. — 87 с. — Текст: электронный // Лань: электронно-библиотечная система. — URL: <https://e.lanbook.com/book/155010> — Режим доступа: для авториз. пользователей.

Вопросы для самостоятельной работы к Разделу 4

1. Quelles fêtes sont les plus populaires dans votre pays?
2. Quelle est votre fête préférée? Comment le fêtez-vous?
3. Préférez-vous offrir des cadeaux ou recevoir des cadeaux ? Pourquoi?
4. Quelle est votre attitude envers des fêtes en général?

Литература для самостоятельного изучения к Разделу 4.

1. Дормидонтова, О. А. В мире французского языка: учебное пособие / О. А. Дормидонтова, С. Д. Жиронкина, Г. Н. Завьялова. — Липецк: Липецкий ГПУ, 2021. — 106 с. — ISBN 978-5-907461-18-5. — Текст: электронный // Лань: электронно-библиотечная система. — URL: <https://e.lanbook.com/book/228644> — Режим доступа: для авториз. пользователей.

2. Шамсутдинова, А. Р. Практическая грамматика французского языка с упражнениями: учебно-методическое пособие / А. Р. Шамсутдинова. — Казань: Поволжский ГУФКСИТ, 2020. — 87 с. — Текст: электронный // Лань: электронно-библиотечная система. — URL: <https://e.lanbook.com/book/155010> — Режим доступа: для авториз. пользователей.

Вопросы для самостоятельной работы к Разделу 5

1. Les écoles non mixtes sont-elles meilleures que les écoles mixtes? Justifiez votre réponse.
2. Les écoles devraient-elles consacrer plus de temps à enseigner les compétences dont les gens ont besoin pour trouver un emploi?
3. L'enseignement privé doit-il exister?
4. Décrivez la méthode d'enseignement Montessori. Quelle est votre opinion sur ce style d'enseignement?
5. Pensez-vous que l'université devrait être gratuite pour tous?

Литература для самостоятельного изучения к Разделу 5.

1. Дормидонтова, О. А. В мире французского языка: учебное пособие / О. А. Дормидонтова, С. Д. Жиронкина, Г. Н. Завьялова. — Липецк: Липецкий ГПУ, 2021. — 106 с. — ISBN 978-5-907461-18-5. — Текст: электронный // Лань: электронно-библиотечная система. — URL: <https://e.lanbook.com/book/228644> — Режим доступа: для авториз. пользователей.

2. Шамсутдинова, А. Р. Практическая грамматика французского языка с упражнениями: учебно-методическое пособие / А. Р. Шамсутдинова. — Казань: Поволжский ГУФКСИТ, 2020. — 87 с. — Текст: электронный // Лань: электронно-библиотечная система. — URL: <https://e.lanbook.com/book/155010> — Режим доступа: для авториз. пользователей.

Вопросы для самостоятельной работы к Разделу 6

1. Qu'est-ce qu'un C.E.S.? 5. Pendant combien d'années les élèves vont-ils au collège?
2. Quelles sont les heures de classe des élèves du C.E.S.?
3. Est-ce qu'ils vont en classe tous les jours de la semaine?
4. Quels sont les jours où les collégiens ne vont pas en classe dans l'après-midi?
5. Est-ce que les élèves français ont beaucoup de vacances?
6. A quelles dates ont-ils des vacances pendant l'année scolaire? Quelle est leur durée?
7. Combien de temps durent leurs grandes vacances?
8. Quelle est la date de la rentrée dans les C.E.S.?

Литература для самостоятельного изучения к Разделу 6.

1. Дормидонтова, О. А. В мире французского языка: учебное пособие / О. А. Дормидонтова, С. Д. Жиронкина, Г. Н. Завьялова. — Липецк: Липецкий ГПУ, 2021. — 106 с. — ISBN 978-5-907461-18-5. — Текст: электронный // Лань: электронно-библиотечная система. — URL: <https://e.lanbook.com/book/228644> — Режим доступа: для авториз. пользователей.
2. Шамсутдинова, А. Р. Практическая грамматика французского языка с упражнениями: учебно-методическое пособие / А. Р. Шамсутдинова. — Казань: Поволжский ГУФКСИТ, 2020. — 87 с. — Текст: электронный // Лань: электронно-библиотечная система. — URL: <https://e.lanbook.com/book/155010> — Режим доступа: для авториз. пользователей.

Вопросы для самостоятельной работы к Разделу 7

1. Quelle est ta ville natale?
2. Pourquoi cet endroit est-il célèbre ?
3. Quel est votre endroit préféré dans votre ville ou village ? Pourquoi l'aimez-vous?
4. Allez-vous rester dans votre ville ou village après avoir obtenu votre diplôme universitaire ou déménager ailleurs? Pourquoi?
5. Quelle est votre attitude envers votre ville ou village?

Литература для самостоятельного изучения к Разделу 7.

1. Дормидонтова, О. А. В мире французского языка: учебное пособие / О. А. Дормидонтова, С. Д. Жиронкина, Г. Н. Завьялова. — Липецк: Липецкий ГПУ, 2021. — 106 с. — ISBN 978-5-907461-18-5. — Текст: электронный // Лань: электронно-библиотечная система. — URL: <https://e.lanbook.com/book/228644> — Режим доступа: для авториз. пользователей.
2. Шамсутдинова, А. Р. Практическая грамматика французского языка с упражнениями: учебно-методическое пособие / А. Р. Шамсутдинова. — Казань: Поволжский ГУФКСИТ, 2020. — 87 с. — Текст: электронный // Лань: электронно-библиотечная система. — URL: <https://e.lanbook.com/book/155010> — Режим доступа: для авториз. пользователей.

Вопросы для самостоятельной работы к Разделу 8

1. Pourquoi est-il important de voyager?
2. Quelle est la différence entre un touriste et un voyageur?

3. Voyager élargit-il nos horizons?
4. Quels sont les conseils de voyage pour les visiteurs de votre pays?
5. Qu'est-ce que les voyages pourraient changer ou développer à l'avenir? Êtes-vous d'accord que le voyage n'est plus nécessaire?

Литература для самостоятельного изучения к Разделу 8.

1. Дормидонтова, О. А. В мире французского языка: учебное пособие / О. А. Дормидонтова, С. Д. Жиронкина, Г. Н. Завьялова. — Липецк: Липецкий ГПУ, 2021. — 106 с. — ISBN 978-5-907461-18-5. — Текст: электронный // Лань: электронно-библиотечная система. — URL: <https://e.lanbook.com/book/228644> — Режим доступа: для авториз. пользователей.

2. Шамсутдинова, А. Р. Практическая грамматика французского языка с упражнениями: учебно-методическое пособие / А. Р. Шамсутдинова. — Казань: Поволжский ГУФКСИТ, 2020. — 87 с. — Текст: электронный // Лань: электронно-библиотечная система. — URL: <https://e.lanbook.com/book/155010> — Режим доступа: для авториз. пользователей.

3.3. Методические указания к самостоятельной работе по дисциплине (модулю)

Освоение слушателями программы предполагает изучение материалов дисциплин (модулей) в ходе самостоятельной работы.

Для успешного освоения дисциплины (модуля) и достижения поставленных целей необходимо внимательно ознакомиться с рабочей программой дисциплины (модуля), доступной в электронной информационно-образовательной среде РГСУ.

Следует обратить внимание на списки основной и дополнительной литературы, на предлагаемые преподавателем ресурсы информационно-телекоммуникационной сети Интернет. Эта информация необходима для самостоятельной работы обучающегося.

Для более углубленного изучения темы задания для самостоятельной работы рекомендуется выполнять параллельно с изучением данной темы. При выполнении заданий по возможности используйте наглядное представление материала.

Самостоятельная работа включает разнообразный комплекс видов и форм работы обучающихся.

Написание реферата (доклада).

Требования к структуре реферата (доклада):

Работа должна содержать систематизацию и краткое изложение материала из не менее 5-и литературных источников (монографий, научных статей и докладов) по выбранной теме.

Основные требования к оформлению:

Структура доклада (реферата): 1) титульный лист; 2) содержание (в нем последовательно указываются названия пунктов доклада (реферата), указываются страницы, с которых начинается каждый пункт); 3) введение (формулируется суть исследуемой проблемы, обосновывается выбор темы, определяются ее значимость и актуальность, указываются цель и задачи доклада (реферата), дается характеристика используемой литературы); 4) основная часть (каждый раздел ее доказательно раскрывает исследуемый вопрос); 5) выводы и заключение (подводятся итоги или делается обобщенный вывод по теме доклада (реферата)); 6) литература.

Доклад (реферат) оформляется на одной стороне листа белой бумаги формата А4 (210x297 мм). Интервал межстрочный -полупуторный. Цвет шрифта - черный. Гарнитура

шрифта основного текста - «Times New Roman» или аналогичная. Кегль (размер) от 12 до 14 пунктов. Размеры полей страницы (не менее): правое 10 мм, верхнее – 15 мм, нижнее – 20 мм, левое - 25 мм. Формат абзаца: полное выравнивание («по ширине»). Отступ красной строки одинаковый по всему тексту – 15 мм. Страницы должны быть пронумерованы с учётом титульного листа (на титульном листе номер страницы не ставится). В работах используются цитаты, статистические материалы. Эти данные оформляются в виде сносок (ссылок и примечаний). Внутритекстовые, подстрочные и затекстовые библиографические ссылки должны оформляться в соответствии с ГОСТ Р 7.0.5-2008 «Библиографическая ссылка». Общие требования и правила составления».

Реферат (доклад) сдается в бумажном и электронном виде (10 - 20 печатных страниц).

При проверке реферата (доклада) на антиплагиат - www.antiplagiat.ru - (более 50% заимствований) работа не принимается.

Выполнение тестовых заданий.

Тестовые задания содержат вопросы и 3-4 варианта ответа по базовым положениям изучаемой темы, составлены с расчетом на знания, полученные слушателями в процессе изучения темы.

Тестовые задания выполняются в письменной или электронной форме и сдаются преподавателю, ведущему дисциплину (модуль).

Написание эссе.

Эссе - вид самостоятельной исследовательской работы обучающихся, с целью углубления и закрепления теоретических знаний и освоения практических навыков. Цель эссе состоит в развитии самостоятельного творческого мышления и письменного изложения собственных мыслей. При написании эссе слушатель должен представить развернутый письменный ответ на теоретический или практический актуальный вопрос, объявленный преподавателем в аудитории непосредственно перед ее написанием. В процессе написания эссе разрешается пользоваться нормативно-правовыми актами, конспектом лекций (в печатном виде). Использование интернет-ресурсов не допускается. Темы эссе преподаватель предлагает из числа тех, которые слушатели уже рассматривали на лекциях или семинарских занятиях, исходя из содержания заданий в составе оценочных средств. По решению преподавателя, в качестве темы эссе может быть выбрана одна или несколько тем, которые могут быть распределены между слушателями по желанию.

Эссе проводится письменно, по объему не более 3-х печатных листов.

Требования к оформлению эссе:

Эссе выполняется на компьютере (гарнитура Times New Roman, шрифт 14) через 1,5 интервала с полями: верхнее, нижнее – 2; правое – 3; левое – 1,5. Отступ первой строки абзаца – 1,25. Сноски – постраничные. Таблицы и рисунки встраиваются в текст работы. При этом обязательный заголовок таблицы надо размещать над табличным полем, а рисунки сопровождать подрисуночными подписями. При включении в эссе нескольких таблиц и/или рисунков их нумерация обязательна. Обязательна и нумерация страниц. Их целесообразно проставлять внизу страницы – по середине или в правом углу. Номер страницы не ставится на титульном листе, но в общее число страниц он включается. Объем эссе, без учета приложений, не должен превышать 5 страниц. Значительное превышение установленного объема является недостатком работы и указывает на то, что слушатель не сумел отобрать и переработать необходимый материал.

Работа должна содержать собственные умозаключения по сути поставленной проблемы, включать самостоятельно проведенный анализ по сути этой проблемы, выводы, обобщающие авторскую позицию по поставленной проблеме.

РАЗДЕЛ 4. ОЦЕНОЧНЫЕ МАТЕРИАЛЫ ПО ДИСЦИПЛИНЕ (МОДУЛЮ)

4.1. Форма промежуточной аттестации обучающегося по дисциплине (модулю)

Контрольным мероприятием промежуточной аттестации обучающихся по дисциплине (модулю) является зачет / зачет с оценкой, которые проводятся в устной форме.

4.2. Оценочные материалы, определяющие процедуры оценивания знаний, умений, навыков и (или) опыта деятельности, характеризующих этапы формирования компетенций

4.2.1. Организационные основы применения балльно-рейтинговой системы оценки успеваемости обучающихся по дисциплине (модулю)

Оценка качества освоения обучающимися дисциплины (модуля) реализуется в формате балльно-рейтинговой системы оценки успеваемости обучающихся (БРСО).

БРСО в ходе текущего контроля успеваемости и промежуточной аттестации осуществляется по 100-балльной шкале.

Академический рейтинг обучающегося по дисциплине (модулю) складывается из результатов:

- текущего контроля успеваемости (максимальный текущий рейтинг обучающегося 80 рейтинговых баллов;
- промежуточной аттестации (максимальный рубежный рейтинг обучающегося 20 рейтинговых баллов.

Условия оценки освоения обучающимся дисциплины (модуля) в формате БРСО доводятся преподавателем до сведения обучающихся на первом учебном занятии, а также размещены в свободном доступе в электронной информационно-образовательной среде Университета.

4.2.2. Проведение текущего контроля успеваемости обучающихся по дисциплине (модулю) в соответствии с балльно-рейтинговой системой оценки успеваемости обучающегося

В течение учебного семестра до промежуточной аттестации на основании утвержденной рабочей программы дисциплины (модуля) формируется текущий рейтинг обучающегося. Текущий рейтинг обучающегося складывается как сумма рейтинговых баллов, полученных им в течение учебного семестра по всем видам учебных занятий по дисциплине (модулю).

В процессе текущего контроля оцениваются следующие действия обучающегося, направленные на освоение компетенций в рамках изучения учебной дисциплины:

- академическая активность (посещаемость учебных занятий, самостоятельное изучение содержания учебной дисциплины в электронной информационно-образовательной среде, соблюдение сроков сдачи практических заданий и текущих контрольных мероприятий и др.);
- выполнение и сдача текущих и итогового практических заданий (эссе, рефераты, творческие задания, кейс-задания, расчетные задания и др., активное участие в групповых интерактивных занятиях (дискуссии, WiKi-проекты и др.), защита проектов и др.);

– прохождение рубежей текущего контроля, включая соблюдение графика их прохождения в электронной информационно-образовательной среде.

Для планирования расчета текущего рейтинга обучающегося используются следующие пропорции:

Вид учебного действия	Максимальная рейтинговая оценка, баллов
академическая активность	10
практические задания	40
<i>из них: текущие практические задания</i>	20
<i>итоговое практическое задание</i>	20
рубежи текущего контроля	30
<i>ИТОГО:</i>	80

В течение учебного семестра по дисциплине (модулю) обучающимся должен быть накоплен текущий рейтинг не менее 52 рейтинговых баллов (65% от максимального значения текущего рейтинга).

Необходимыми условиями допуска обучающегося к промежуточной аттестации по дисциплине являются положительное прохождение обучающимся не менее 65% рубежей текущего контроля с накоплением не менее 65% максимального рейтингового балла за каждый рубеж текущего контроля и положительное выполнение итогового практического задания с накоплением не менее 65% максимального рейтингового балла, установленного за итоговое практическое задание.

Невыполнение вышеуказанных условий является текущей академической задолженностью, которая должна быть ликвидирована обучающимся до контрольного мероприятия промежуточной аттестации.

Сведения о наличии у обучающихся текущей академической задолженности, сроках и порядке добора рейтинговых баллов для её ликвидации доводятся до обучающихся педагогическим работником.

В случае неликвидации текущей академической задолженности, педагогический работник обязан во время контрольного мероприятия промежуточной аттестации поставить обучающемуся 0 рейтинговых баллов. В этом случае ликвидация текущей академической задолженности возможна в периоды проведения повторной промежуточной аттестации.

4.2.3. Проведение промежуточной аттестации обучающихся по дисциплине (модулю) в соответствии с балльно-рейтинговой системой оценки успеваемости обучающегося

Промежуточная аттестация по дисциплине (модулю) проводится в соответствии с Положением о промежуточной аттестации обучающихся по основным профессиональным образовательным программам в Российском государственном социальном университете и Положением о балльно-рейтинговой системе оценки успеваемости обучающихся по основным профессиональным образовательным программам в Российском государственном социальном университете в действующей редакции.

На промежуточную аттестацию отводится 20 рейтинговых баллов.

Ответы обучающегося на контрольном мероприятии промежуточной аттестации оцениваются педагогическим работником по 20 - балльной шкале, а итоговая оценка по

дисциплине (модулю) выставляется по системе зачтено/не зачтено для зачета и пятибалльной системе для дифференцированного зачета.

Критерии выставления оценки определяются Положением о балльно-рейтинговой системе оценки успеваемости обучающихся по основным профессиональным образовательным программам высшего образования - программам бакалавриата, программам специалитета в Российском государственном социальном университете.

В процессе определения рубежного рейтинга обучающегося используется следующая шкала:

Рубежный рейтинг	Критерии оценки освоения обучающимся учебной дисциплины в ходе контрольных мероприятий промежуточной аттестации
19-20 рейтинговых баллов	обучающийся глубоко и прочно усвоил программный материал, исчерпывающе, последовательно, грамотно и логически стройно его излагает, тесно увязывает с задачами и будущей деятельностью, не затрудняется с ответом при видоизменении задания, свободно справляется с задачами и практическими заданиями, правильно обосновывает принятые решения, умеет самостоятельно обобщать и излагать материал, не допуская
16-18 рейтинговых баллов	обучающийся твердо знает программный материал, грамотно и по существу излагает его, не допуская существенных неточностей в ответе на вопрос, может правильно применять теоретические положения и владеет необходимыми умениями и навыками при выполнении практических
13-15 рейтинговых баллов	обучающийся освоил основной материал, но не знает отдельных деталей, допускает неточности, недостаточно правильные формулировки, нарушает последовательность в изложении программного материала и испытывает затруднения в выполнении практических заданий
1-12 рейтинговых баллов	обучающийся не знает значительной части программного материала, допускает существенные ошибки, с большими затруднениями выполняет практические задания
0 рейтинговых баллов	не аттестован

4.3. Перечень заданий для проведения текущей и промежуточной оценки знаний, умений, навыков и (или) опыта деятельности, характеризующих этапы формирования компетенций

4.3.1. Оценочные материалы для проведения текущей аттестации и рубежного контроля, обучающихся по дисциплине (модулю)

Перечень вопросов рубежного контроля и текущей аттестации

№ п/п	Контролируемые разделы (темы), дисциплины	Код контролируемой компетенции	Форма рубежного контроля	Вопросы/задания рубежного контроля
1	Раздел -1 «Личность. Хобби. Увлечения»	УК-4	Фонетический диктант (запись слов и фраз со слуха).	Пример фраз для записи со слуха: Pierre, Gérard et Martin sont les amis de Germain. Pierre est écrivain, Gérard est peintre. Martin est ingénieur. Gérard parle à ses amis de la peinture et de ses peintres préférés. Les amis l'écoutent avec intérêt. Tous s'intéressent à l'art. Cet élève travaille bien. Il est très appliqué. Alain revient de l'institut à quatre heures vingt. Lucien téléphone à Germain et le prévient de sa visite. Les jeunes filles viennent du magasin.
2.	Раздел -2 «Описание комнаты / учебной аудитории»	УК-4	Аудирование, устный опрос по прослушанному тексту	Пример одного из заданий аудирования: Задание 1. Choisissez vrai ou faux. 1. L'homme connaît la femme. 2. C'est samedi. 3. La femme sort ce soir. 4. Samedi, elle dort. 5. L'homme n'est pas content.
3.	Раздел -3 «Рабочий день. Расписание дня и недели»	УК-4	Подготовка письменной работы и устная защита её на	Задание: Каждому студенту необходимо подготовить своё резюме на английском языке, описать в нём уровень образования, опыт работы и личные качества. К резюме необходимо подготовить эссе на тему «Pourquoi je dois travailler ici?», которое студенты будут представлять на занятии вместе со своим резюме.

			занятия	
4.	Раздел -4 «Выходные дни. Каникулы»	УК-4	Подготовка презентации и её устная защита на учебном занятии	Необходимо собрать и интересно представить информацию о национальных праздниках Франции или России на французском языке.
5.	Раздел -5 «Образование: обучение в университете»	УК-4	Проект	Необходимо разработать рекламное описание по профилю своей специальности, подготовить его презентацию на французском языке с обоснованием актуальности данной специальности; желательно разработать макет рекламного макета для дня открытых дверей.
6.	Раздел -6 «Высшее образование во Франции»	УК-4	Эссе	1. Les enseignants devraient-ils être rémunérés en fonction des résultats aux examens de leurs élèves? 2. Le but de l'enseignement secondaire est de vous préparer à la vie. 3. Enseignement à distance.
7.	Раздел -7 «Где я живу»	УК-4	Проект	Студенту необходимо разработать план туристической поездки: обозначить направление, выбрать ключевые достопримечательности маршрута, найти информацию о них. Результатом проекта должна стать презентация маршрута на французском языке.
8.	Раздел -8 «Путешествия»	УК-4	Эссе	1. Le tourisme virtuel est la meilleure façon de voyager 2. Les voyages éducatifs élargissent vraiment les horizons. 3. Un explorateur célèbre et ses exploits.

4.3.2. Оценочные материалы для проведения промежуточной аттестации обучающихся по дисциплине (модулю)

Вопросы/задания для проведения промежуточной аттестации обучающихся по дисциплине (модулю)

Коды контролируемой компетенций	Вопросы /задания
УК-4	<p>Примерный перечень теоретических вопросов:</p> <ol style="list-style-type: none">1. Личные окончания глаголов первой и третьей группы: общая парадигма.2. Определенный артикль: случаи употребления.3. Неопределенный артикль: общая парадигма.4. Притяжательные прилагательные: общая парадигма.5. Притяжательные прилагательные: общая парадигма.6. Безличный оборот «il y a».7. Наречия en, у.8. Вопросительные наречия quand, comment. Порядок слов в предложениях, начинающихся с вопросительных наречий quand и comment.9. Порядок слов в вопросительном предложении, начинающемся с наречия combien.10. Использование артиклей и указательных прилагательных с днями недели.11. Количественные числительные.12. Артикль и предлоги перед существительными, обозначающими названия месяцев и времен года. Употребление числительных в датах. Обозначение года.13. Время Passé composé.14. Время Futur immediate.15. Время Passé immédiat.16. Время Imparfait.17. Сравнение времен Imparfait и Passé composé.18. Особенности правописания глаголов первой группы.19. Место наречия при глаголе в форме сложного времени.20. Местоименные глаголы. <p>Практическое задание: чтение и пересказ незнакомого текста по теме пройденных разделов. Ответы на вопросы по тексту.</p>

РАЗДЕЛ 5. УСЛОВИЯ РЕАЛИЗАЦИИ ДИСЦИПЛИНЫ (МОДУЛЯ)

5.1. Перечень основной и дополнительной учебной литературы для освоения дисциплины (модуля)

5.1.1. Основная литература

1. Попова И.Н. и др. Французский язык: учебник для I курса институтов и факультетов иностранных языков / И.Н. Попова, Ж.А. Казакова, Г.М. Ковальчук. — 21-е изд., исправленное. — М.: ООО «Издательство «Нестор Академик», 2009. — 576 с.

2. Левина, М. С. Французский язык (A1—A2): учебник и практикум для вузов / М. С. Левина, О. Б. Самсонова, В. В. Хараузова. — 4-е изд., перераб. и доп. — Москва : Издательство Юрайт, 2024. — 383 с. — (Высшее образование). — ISBN 978-5-534-18228-6. — Текст: электронный // Образовательная платформа Юрайт [сайт]. — URL: <https://urait.ru/bcode/538515>

3. Шамсутдинова, А. Р. Практическая грамматика французского языка с упражнениями: учебно-методическое пособие / А. Р. Шамсутдинова. — Казань: Поволжский ГУФКСиТ, 2020. — 87 с. — Текст: электронный // Лань: электронно-библиотечная система. — URL: <https://e.lanbook.com/book/155010> — Режим доступа: для авториз. пользователей.

5.1.2. Дополнительная литература

1. Торопова, Е. Н. Французский язык. Вводный курс: учебное пособие / Е. Н. Торопова. — Астрахань: АГТУ, 2020. — 136 с. — ISBN 978-5-89154-701-8. — Текст: электронный // Лань: электронно-библиотечная система. — URL: <https://e.lanbook.com/book/223820> — Режим доступа: для авториз. пользователей.

2. Дормидонтова, О. А. В мире французского языка: учебное пособие / О. А. Дормидонтова, С. Д. Жиронкина, Г. Н. Завьялова. — Липецк: Липецкий ГПУ, 2021. — 106 с. — ISBN 978-5-907461-18-5. — Текст: электронный // Лань: электронно-библиотечная система. — URL: <https://e.lanbook.com/book/228644> — Режим доступа: для авториз. пользователей.

3. Иностраннный язык (французский): учебное пособие / составитель И. И. Гнутова. — пос. Караваево: КГСХА, 2021. — 88 с. — Текст: электронный // Лань: электронно-библиотечная система. — URL: <https://e.lanbook.com/book/252257> — Режим доступа: для авториз. пользователей.

5.2 Перечень ресурсов информационно-коммуникационной сети «Интернет», необходимых для освоения дисциплины (модуля)

№ №	Название электронного ресурса	Описание электронного ресурса	Используемый для работы адрес
1.	ЭБС «Университетская библиотека онлайн»	Электронная библиотека, обеспечивающая доступ высших и средних учебных заведений, публичных библиотек и корпоративных пользователей к наиболее востребованным материалам по всем отраслям знаний от ведущих российских издательств	http://biblioclub.ru/
2.	Научная электронная библиотека eLIBRARY.ru	Крупнейший российский информационно-аналитический портал в области науки, технологии, медицины и образования, содержащий рефераты и полные тексты более 34 млн научных публикаций и патентов	http://elibrary.ru/
3.	Образовательная платформа Юрайт	Электронно-библиотечная система для ВУЗов, ССУЗов, обеспечивающая доступ к учебникам, учебной и методической литературе по различным дисциплинам.	https://urait.ru/
4.	База данных "EastView"	Полнотекстовая база данных периодических изданий	https://dlib.eastview.com
5.	Электронная библиотека "Grebennikon"	Библиотека предоставляет доступ более чем к 30 журналам, выпускаемых Издательским домом "Гребенников".	https://grebennikon.ru/

5.3 Методические указания для обучающихся по освоению дисциплины (модуля)

Освоение обучающимся дисциплины (модуля) предполагает изучение материалов дисциплины (модуля) на аудиторных занятиях и в ходе самостоятельной работы. Аудиторные занятия проходят в форме семинаров и практических занятий.

При подготовке к аудиторным занятиям необходимо помнить особенности каждой формы его проведения.

Подготовка к занятию семинарского типа:

При подготовке и работе во время проведения занятий семинарского типа следует обратить внимание на следующие моменты: на процесс предварительной подготовки, на работу во время занятия, обработку полученных результатов, исправление полученных замечаний.

Предварительная подготовка к учебному занятию семинарского типа заключается в изучении теоретического материала в отведенное для самостоятельной работы время, ознакомление с инструктивными материалами с целью осознания задач практического занятия, техники безопасности.

Работа во время проведения учебного занятия семинарского типа включает:

– консультирование студентов преподавателями и вспомогательным персоналом с целью предоставления исчерпывающей информации, необходимой для самостоятельного выполнения предложенных преподавателем задач, ознакомление с правилами техники безопасности;

– самостоятельное выполнение заданий согласно обозначенной учебной программой тематики.

Обработка, обобщение полученных результатов проводится обучающимися самостоятельно или под руководством преподавателя (в зависимости от степени сложности поставленных задач). В результате оформляется индивидуальный отчет. Подготовленная к сдаче на контроль и оценку работа сдается преподавателю. Форма отчетности может быть письменная, устная или две одновременно. Главным результатом в данном случае служит получение положительной оценки по каждому практическому занятию. Это является необходимым условием при проведении рубежного контроля и допуска к зачету/дифференцированному зачету. При получении неудовлетворительных результатов обучающийся имеет право в дополнительное время пересдать преподавателю работу до проведения промежуточной аттестации.

5.4 Информационно-технологическое обеспечение образовательного процесса по дисциплины (модуля)

5.4.1. Средства информационных технологий

1. Персональные компьютеры;
2. Средства доступа в Интернет;
3. Проектор.

5.4.2. Лицензионное и свободно распространяемое программное обеспечение, в том числе отечественного производства:

1. Операционная система: Astra Linux SE
2. Пакет офисных программ: LibreOffice
3. Справочная система Консультант+
4. Okular или Acrobat Reader DC
5. Ark или 7-zip
6. User Gate
7. TrueConf (client)

5.4.3. Информационные справочные системы и профессиональные базы данных

№ №	Название электронного ресурса	Описание электронного ресурса	Используемый для работы адрес
1.	ЭБС «Университетская библиотека онлайн»	Электронная библиотека, обеспечивающая доступ высших и средних учебных заведений, публичных библиотек и корпоративных пользователей к наиболее востребованным материалам по всем отраслям знаний от ведущих российских издательств	http://biblioclub.ru/
2.	Научная электронная библиотека eLIBRARY.ru	Крупнейший российский информационно-аналитический портал в области науки, технологии, медицины и образования, содержащий рефераты и полные тексты более 34 млн научных публикаций и патентов	http://elibrary.ru/
3.	Образовательная платформа Юрайт	Электронно-библиотечная система для ВУЗов, ССУЗов, обеспечивающая доступ к учебникам, учебной и методической литературе по различным дисциплинам.	https://urait.ru/
4.	База данных "EastView"	Полнотекстовая база данных периодических изданий	https://dlib.eastview.com
5.	Электронная библиотека "Grebennikon"	Библиотека предоставляет доступ более чем к 30 журналам, выпускаемых Издательским домом "Гребенников".	https://grebennikon.ru/

5.5. Материально-техническое обеспечение образовательного процесса по дисциплине (модулю)

Для изучения дисциплины (модуля) используются:

Учебная аудитория для занятий семинарского типа: оснащена специализированной мебелью (стол для преподавателя, парты, стулья, доска для написания мелом); техническими средствами обучения (видеопроекционное оборудование, средства звуковоспроизведения, экран и имеющие выход в сеть Интернет).

Помещения для самостоятельной работы обучающихся: оснащены специализированной мебелью (парты, стулья) техническими средствами обучения (персональные компьютеры с доступом в сеть Интернет и обеспечением доступа в электронно-информационную среду университета, программным обеспечением).

5.6. Образовательные технологии

При реализации дисциплины (модуля) применяются различные образовательные технологии, в том числе технологии электронного обучения.

Освоение дисциплины (модуля) предусматривает использование в учебном процессе активных и интерактивных форм проведения учебных занятий в форме деловых и ролевых игр, разбора конкретных ситуаций в сочетании с внеаудиторной работой с целью формирования и развития **профессиональных** навыков обучающихся.

При освоении дисциплины (модуля) предусмотрено применением электронного обучения и дистанционных образовательных технологий.

Учебные часы дисциплины (модуля) предусматривают классическую контактную работу преподавателя с обучающимся в аудитории и контактную работу посредством электронной информационно-образовательной среды в синхронном и асинхронном режиме (вне аудитории)

посредством применения возможностей компьютерных технологий (электронная почта, электронный учебник, тестирование, вебинар, видеофильм, презентация, форум и др.).

В рамках дисциплины (модуля) предусмотрены встречи с руководителями и работниками организаций, деятельность которых связана с *направленностью* реализуемой основной профессиональной образовательной программы.

ЛИСТ РЕГИСТРАЦИИ ИЗМЕНЕНИЙ

№ п/п	Содержание изменения	Реквизиты документа об утверждении изменения	Дата введения изменения
1.	Рабочая программа дисциплины (модуля) актуализирована	Протокол заседания кафедры № 08 от «27» февраля 2024 года	<u>01.09.2024</u>



**Министерство науки и высшего образования Российской Федерации
Федеральное государственное бюджетное образовательное
учреждение
высшего образования
«Российский государственный социальный университет»**

УТВЕРЖДАЮ
Заведующий кафедрой иностранных языков и
культуры

Л.А. Апанасюк
«27» февраля 2024 г.

**РАБОЧАЯ ПРОГРАММА ДИСЦИПЛИНЫ (МОДУЛЯ)
«ИНОСТРАННЫЙ ЯЗЫК»**

Направление подготовки
«Физическая культура»

Направленность
«Физкультурное образование»

**ОБРАЗОВАТЕЛЬНАЯ ПРОГРАММА ВЫСШЕГО ОБРАЗОВАНИЯ - ПРОГРАММА
БАКАЛАВРИАТА**

Форма обучения
Очная, заочная

СОДЕРЖАНИЕ

РАЗДЕЛ 1. ПАСПОРТ РАБОЧЕЙ ПРОГРАММЫ ДИСЦИПЛИНЫ (МОДУЛЯ)	4
1.1 Цель и задачи дисциплины (модуля).....	4
1.2 Планируемые результаты обучения по дисциплине (модулю) в рамках планируемых результатов освоения основной профессиональной образовательной программы высшего образования – программы бакалавриата соотнесенные с установленными индикаторами достижения компетенций	4
РАЗДЕЛ 2. СТРУКТУРА И СОДЕРЖАНИЕ ДИСЦИПЛИНЫ (МОДУЛЯ)	5
2.1 Объем дисциплины (модуля), включая контактную работу обучающегося с педагогическими работниками и самостоятельную работу обучающегося	5
2.2. Учебно-тематический план дисциплины (модуля)	6
2.3. Содержание дисциплины (модуля)	12
РАЗДЕЛ 3. УЧЕБНО-МЕТОДИЧЕСКОЕ ОБЕСПЕЧЕНИЕ САМОСТОЯТЕЛЬНОЙ РАБОТЫ ОБУЧАЮЩИХСЯ ПО ДИСЦИПЛИНЕ (МОДУЛЮ)	31
3.1. Виды самостоятельной работы обучающихся по дисциплине (модулю).....	31
3.2. Задания для самостоятельной работы	34
3.3. Методические указания к самостоятельной работе по дисциплине (модулю)	37
РАЗДЕЛ 4. ОЦЕНОЧНЫЕ МАТЕРИАЛЫ ПО ДИСЦИПЛИНЕ (МОДУЛЮ)	38
4.1. Форма промежуточной аттестации обучающегося по дисциплине (модулю)	38
4.2. Оценочные материалы, определяющие процедуры оценивания знаний, умений, навыков и (или) опыта деятельности, характеризующих этапы формирования компетенций.....	39
4.2.1. Организационные основы применения балльно-рейтинговой системы оценки успеваемости обучающихся по дисциплине (модулю).....	39
4.2.2. Проведение текущего контроля успеваемости обучающихся по дисциплине (модулю) в соответствии с балльно-рейтинговой системой оценки успеваемости обучающегося	39
4.2.3. Проведение промежуточной аттестации обучающихся по дисциплине (модулю) в соответствии с балльно-рейтинговой системой оценки успеваемости обучающегося	40
4.3. Перечень заданий для проведения текущей и промежуточной оценки знаний, умений, навыков и (или) опыта деятельности, характеризующих этапы формирования компетенций.....	42
4.3.1. Оценочные материалы для проведения текущей аттестации и рубежного контроля, обучающихся по дисциплине (модулю).....	42
4.3.2. Оценочные материалы для проведения промежуточной аттестации обучающихся по дисциплине (модулю)	44
РАЗДЕЛ 5. УСЛОВИЯ РЕАЛИЗАЦИИ ДИСЦИПЛИНЫ (МОДУЛЯ)	46
5.1. Перечень основной и дополнительной учебной литературы для освоения дисциплины (модуля).....	46
5.1.1. Основная литература.....	46
5.1.2. Дополнительная литература.....	46
5.2 Перечень ресурсов информационно-коммуникационной сети «Интернет», необходимых для освоения дисциплины (модуля)	46
5.3 Методические указания для обучающихся по освоению дисциплины (модуля).....	47
5.4 Информационно-технологическое обеспечение образовательного процесса по дисциплины (модуля).....	48
5.4.1. Средства информационных технологий	48
5.4.2. Лицензионное и свободно распространяемое программное обеспечение, в том числе отечественного производства:.....	48
5.4.3. Информационные справочные системы и профессиональные базы данных	48
5.5. Материально-техническое обеспечение образовательного процесса по дисциплине (модулю)....	49
5.6. Образовательные технологии	49
ЛИСТ РЕГИСТРАЦИИ ИЗМЕНЕНИЙ	50

Рабочая программа дисциплины (модуля) «Иностранный язык» разработана на основании федерального государственного образовательного стандарта высшего образования – *бакалавриата* по направлению подготовки 49.03.01 *Физическая культура*, утвержденного приказом Министерства науки и высшего образования Российской Федерации от 19.09.2017 № 940, с изменениями от 08.02.2021 № 1456, учебного плана по основной профессиональной образовательной программе высшего образования - программе *бакалавриата* по направлению подготовки 49.03.01. Физическая культура (далее – «ОПОП»).

Рабочая программа дисциплины (модуля) «Иностранный язык (модуля)» разработана рабочей группой в составе: доцент кафедры иностранных языков и культуры Жиронкина О.А.

Рабочая программа дисциплины (модуля) обсуждена и утверждена на заседании кафедры иностранных языков и культуры (выпускающая кафедра)

Протокол № 8 от «27» февраля 2024 года

Заведующий кафедрой иностранных
языков и культуры
доктор педагогических наук, доцент



_____ (подпись)

Л.А. Апанасюк

РАЗДЕЛ 1. ПАСПОРТ РАБОЧЕЙ ПРОГРАММЫ ДИСЦИПЛИНЫ (МОДУЛЯ)

1.1 Цель и задачи дисциплины (модуля)

Цель дисциплины (модуля) заключается в получении обучающимися теоретических знаний о заключаются в получении обучающимися теоретических знаний об иностранном языке (английском) с последующим применением в профессиональной деятельности и практических навыков по использованию иностранного языка в профессиональной сфере.

Задачи дисциплины (модуля):

1. Формирование представлений о нормах изучаемого языка в традиционной общелитературной области;
2. Развитие умений устной и письменной коммуникации на иностранном языке в межличностном общении;
3. Развитие коммуникативной компетенции и практических навыков иноязычного общения в рамках монологичной онлайн среды, медиации, восприятия и порождения письменных текстов (академического письма);
4. Знание лексических и грамматических единиц и их использования при порождении и восприятии иноязычных высказываний;
5. Построение логичных высказываний (устных и письменных) в профессиональной коммуникации на базе восприятия и порождения самостоятельных текстов при чтении, письме и аудировании;
6. Владение навыком преобразования иноязычных языковых форм в соответствии с медиацией в сфере профессиональной коммуникации.

1.2 Планируемые результаты обучения по дисциплине (модулю) в рамках планируемых результатов освоения основной профессиональной образовательной программы высшего образования – программы *бакалавриата* соотнесенные с установленными индикаторами достижения компетенций

Процесс освоения дисциплины (модуля) направлен на формирование у обучающихся следующих компетенций: УК – 4 в соответствии с учебным планом.

В результате освоения дисциплины (модуля) обучающийся должен демонстрировать следующие результаты:

Категория компетенций (при наличии)	Код компетенции Формулировка компетенции	Код и наименование индикатора достижения компетенции	Результаты обучения
Коммуникация	УК-4 Способен осуществлять деловую коммуникацию в устной и письменной формах на государственном языке Российской Федерации и иностранном(ых) языке(ах)	УК-4.1. Способен применять современные коммуникативные правила и этику речевого общения, правила делового этикета.	<i>Знать:</i> современные коммуникативные технологии на русском и иностранном языках; существующие профессиональные сообщества для профессионального взаимодействия
		УК-4.2. Демонстрирует умение вести обмен деловой информацией в	<i>Уметь:</i> вести диалог, соблюдая нормы речевого этикета, используя различные стратегии, выстраивать монолог <i>Знать:</i> правила и закономерности личной и деловой устной и письменной коммуникации

		устной и письменной формах на государственном языке РФ (иностранных языках).	<i>Уметь:</i> применять методику межличностного делового общения на русском и иностранном языках, с применением профессиональных языковых форм, средств и современных коммуникативных технологий
		УК-4.3. Использует информационно-коммуникационные технологии в процессе решения стандартных коммуникативных задач на государственном и иностранном (-ых) языках.	<i>Знать:</i> современные средства информационно-коммуникационных технологий
			<i>Уметь:</i> применять на практике коммуникативные технологии, методы и способы делового общения для академического и профессионального взаимодействия

РАЗДЕЛ 2. СТРУКТУРА И СОДЕРЖАНИЕ ДИСЦИПЛИНЫ (МОДУЛЯ)

2.1 Объем дисциплины (модуля), включая контактную работу обучающегося с педагогическими работниками и самостоятельную работу обучающегося

Общая трудоемкость дисциплины (модуля) составляет 8 зачетных единиц.

Очная форма обучения

Вид учебной работы	Всего часов	Семестры			
		1	2	3	4
Контактная работа обучающихся с педагогическими работниками	144	36	36	36	36
Лекционные занятия					
<i>из них: в форме практической подготовки</i>					
Практические занятия	144	36	36	36	36
<i>из них: в форме практической подготовки</i>					
Консультации / Иная контактная работа					
<i>из них: в форме практической подготовки</i>					
Самостоятельная работа обучающихся	108	27	27	27	27
Контроль промежуточной аттестации	36	9	9	9	9
Форма промежуточной аттестации		зачет	зачет	зачет	зачет с оценкой
ОБЪЕМ ДИСЦИПЛИНЫ (МОДУЛЯ) В ЧАСАХ	288	72	72	72	72

Заочная форма обучения

Вид учебной работы	Всего часов	Курс 1		Курс 2	
		Сессия 1-2	Сессия 3-4	Сессия 1-2	Сессия 3-4
Контактная работа обучающихся с педагогическими работниками	32	8	8	8	8
Лекционные занятия					
<i>из них: в форме практической подготовки</i>					
Практические занятия	32	8	8	8	8
<i>из них: в форме практической подготовки</i>					
Консультации / Иная контактная работа					
<i>из них: в форме практической подготовки</i>					
Самостоятельная работа обучающихся	240	60	60	60	60
Контроль промежуточной аттестации	16	4	4	4	4
Форма промежуточной аттестации		зачет	зачет	зачет	зачет с оценкой
ОБЪЕМ ДИСЦИПЛИНЫ (МОДУЛЯ) В ЧАСАХ	288	36	72	72	72

2.2. Учебно-тематический план дисциплины (модуля)

Очной формы обучения

Раздел, тема	Виды учебной работы, академических часов							
	Всего	Самостоятельная работа	Контактная работа обучающихся с педагогическими работниками					
			Всего	Лекционные занятия <i>из них: в форме практической подготовки</i>	Практические занятия <i>из них: в форме практической подготовки</i>	Лабораторные занятия <i>из них: в форме практической подготовки</i>	Консультации / Иная контактная работа <i>из них: в форме практической подготовки</i>	
Модуль 1 (Семестр 1)								

Раздел, тема	Виды учебной работы, академических часов										
	Всего	Самостоятельная работа	Контактная работа обучающихся с педагогическими работниками							Консультации / Иная контактная работа	из них: в форме практической подготовки
			Всего	Лекционные занятия	из них: в форме практической подготовки	Практические занятия	из них: в форме практической подготовки	Лабораторные занятия	из них: в форме практической подготовки		
Раздел 1. Personality	32	14	18				18				
Тема 1.1. Grammar: present simple and present continuous; question forms. Personality types	11	5	6				6				
Тема 1.2. Measuring personality	11	5	6				6				
Тема 1.3. Charisma	10	4	6				6				
Раздел 2. Travel	31	13	18				18				
Тема 2.1. Grammar: present perfect and past simple. Tourism and traveling.	15	5	10				10				
Тема 2.2 Explorers. Case: travel organization.	16	8	8				8				
Контроль промежуточной аттестации (час)	9										
Форма промежуточной аттестации	<i>Зачет</i>										
Модуль 2 (Семестр 2)											
Раздел 3. Work	32	14	18				18				
Тема 3.1. Grammar: present perfect simple and continuous. Jobs.	20	6	14				14				
Тема 3.2. CV	12	8	4				4				
Раздел 4.	31	13	18				18				

Раздел, тема	Виды учебной работы, академических часов									
	Всего	Самостоятельная работа	Контактная работа обучающихся с педагогическими работниками							
			Всего	Лекционные занятия	из них: в форме практической подготовки	Практические занятия	из них: в форме практической подготовки	Лабораторные занятия	из них: в форме практической подготовки	Консультации / Иная контактная работа
Language.										
Тема 4.1. Grammar: future forms, first conditional.	15	5	10				10			
Тема 4.2. Learning languages	16	8	8				8			
Контроль промежуточной аттестации (час)	9									
Форма промежуточной аттестации	<i>Зачет</i>									
Модуль 3 (Семестр 3)										
Раздел 5. Business and advertising	32	14	18				18			
Тема 5.1. Grammar: second conditional, comparison. Advertising.	16	8	8				8			
Тема 5.2. Grammar: Past continuous, past perfect. Business.	16	6	10				10			
Раздел 6. Design and trends	31	13	18				18			
Тема 6.1. Grammar: modals, present deduction. Design.	16	8	8				8			
Тема 6.2. Grammar: expressions of quantity, inf initives and -ing forms. Trends.	15	5	10				10			
Контроль промежуточной аттестации (час)	9									

Раздел, тема	Виды учебной работы, академических часов										
	Всего	Самостоятельная работа	Контактная работа обучающихся с педагогическими работниками								
			Всего	Лекционные занятия <i>из них: в форме практической подготовки</i>	Практические занятия <i>из них: в форме практической подготовки</i>	Лабораторные занятия <i>из них: в форме практической подготовки</i>	Консультации / Иная контактная работа <i>из них: в форме практической подготовки</i>				
Форма промежуточной аттестации	<i>Зачет</i>										
Модуль 4 (Семестр 4)											
Раздел 7. Education	32	14	18			18					
Тема 7.1. Grammar: defining relative clauses, relative clauses.	16	8	8			8					
Тема 7.2. Education.	16	6	10			10					
Раздел 8. Arts and media	31	13	18			18					
Тема 8.1. Grammar: reported speech.	16	8	8			10					
Тема 8.2. Arts and media.	15	5	10			8					
Контроль промежуточной аттестации (час)	9										
Форма промежуточной аттестации	<i>Зачет с оценкой</i>										
Общий объем, часов	288	108	144			144					

Заочной формы обучения

Раздел, тема	Виды учебной работы, академических часов									
	Всего	Самостоятельная работа	Контактная работа обучающихся с педагогическими работниками							
			Всего	Лекционные занятия	из них: в форме практической подготовки	Практические занятия	из них: в форме практической подготовки	Лабораторные занятия	из них: в форме практической подготовки	Консультации / Иная контактная работа
Модуль 1 (Курс 1 Сессии 1-2)										
Раздел 1. Personality	36	32	4				4			
Тема 1.1. Grammar: present simple and present continuous; question forms. Personality types	12	10	2				2			
Тема 1.2. Measuring personality.	12	11	1				1			
Тема 1.3. Charisma	12	11	1				1			
Раздел 2. Travel	32	28	4				4			
Тема 2.1. Grammar: present perfect and past simple. Tourism and traveling.	16	14	2				2			
Тема 2. Explorers. Case: travel organization.	16	14	2				2			
Контроль промежуточной аттестации (час)	4									
Форма промежуточной аттестации	<i>Зачет</i>									
Модуль 2 (Курс 1 Сессии 3-4)										
Раздел 3. Work	36	32	4				4			
Тема 3.1. Grammar: present perfect simple and continuous. Jobs.	14	10	4				4			
Тема 3.2. CV	22	22								

Раздел, тема	Виды учебной работы, академических часов									
	Всего	Самостоятельная работа	Контактная работа обучающихся с педагогическими работниками							
			Всего	Лекционные занятия	из них: в форме практической подготовки	Практические занятия	из них: в форме практической подготовки	Лабораторные занятия	из них: в форме практической подготовки	Консультации / Иная контактная работа
Раздел 4. Language.	32	28	4			4				
Тема 4.1. Grammar: future forms, first conditional.	16	14	2			2				
Тема 4.2. Learning languages	16	14	2			2				
Контроль промежуточной аттестации (час)	4									
Форма промежуточной аттестации	<i>Зачет</i>									
Модуль 3 (Курс 2 Семестр 1-2)										
Раздел 5. Business and advertising	36	32	4			4				
Тема 5.1. Grammar: second conditional, comparison. Advertising.	18	16	2			2				
Тема 5.2. Grammar: Past continuous, past perfect. Business.	18	16	2			2				
Раздел 6. Design and trends	32	28	4			4				
Тема 6.1. Grammar: modals, present deduction. Design.	16	14	2			2				
Тема 6.2. Grammar: expressions of quantity, inf initives and - <i>ing</i> forms. Trends.	16	14	2			2				
Контроль промежуточной аттестации (час)	4									

Раздел, тема	Виды учебной работы, академических часов										
	Всего	Самостоятельная работа	Контактная работа обучающихся с педагогическими работниками								
			Всего	Лекционные занятия <i>из них: в форме практической подготовки</i>	Практические занятия <i>из них: в форме практической подготовки</i>	Лабораторные занятия <i>из них: в форме практической подготовки</i>	Консультации / Иная контактная работа <i>из них: в форме практической подготовки</i>				
Форма промежуточной аттестации	<i>Зачет</i>										
Модуль 4 (Курс 2 Семестр 3-4)											
Раздел 7. Education	36	32	4			4					
Тема 7.1. Grammar: defining relative clauses, relative clauses.	18	16	2			2					
Тема 7.2. Education.	18	16	2			2					
Раздел 8. Arts and media	32	28	4			4					
Тема 8.1. Grammar: reported speech.	16	14	2			2					
Тема 8.2. Arts and media.	16	14	2			2					
Контроль промежуточной аттестации (час)	4										
Форма промежуточной аттестации	<i>Зачет с оценкой</i>										
Общий объем, часов	288	240	32			32					

2.3. Содержание дисциплины (модуля)

РАЗДЕЛ 1. Personality

Перечень изучаемых элементов содержания

Грамматика: present simple and present continuous. Personality types. Measuring personality. Charisma.

Тема 1.1. Grammar: present simple and present continuous; question forms.
Personality types.

Перечень изучаемых элементов содержания

Грамматика: *present simple and present continuous*. Чтение, аудирование, письмо по теме *Personality types*.

Тема 1.2. *Measuring personality*.

Перечень изучаемых элементов содержания

Чтение, аудирование, письмо по теме: *Measuring personality*.

Тема 1.3. *Charisma*

Перечень изучаемых элементов содержания

Чтение, аудирование, письмо по теме: *Charisma*

ЗАДАНИЯ К ПРАКТИЧЕСКИМ ЗАНЯТИЯМ РАЗДЕЛА 1

Тема практического занятия: Grammar: present simple and present continuous; question forms.

Форма практического задания: практический практикум.

1. Underline the correct verb forms in this article.

If you are the President of the USA, what *do you do/ are you doing* when you lose your job? The answer is easy. You *start/are starting* giving talks about being the President! That's what's happened to Bill Clinton. He *makes/'s making* between nine and ten million dollars a year by giving speeches all over the world, from Australia to Egypt. This *compares/is comparing* well with the \$200,000 salary a year he received as President of the USA. With around 350 talks a year, his present schedule means that he *probably gives/ is probably giving* a talk somewhere in the world at the same time as you *read/are reading* this. Currently, he *also tries/'s also trying* to raise even more money for his charity which he *runs/is running* to combat HIV/Aids.

2. Write the missing question words.

Where / Does/ Have/ Is /How /Are/ Do /What /Why/ When

How reliable are the tests you use?

_____ exactly do psychiatrists do?

_____ you done any of these exercises?

_____ you ever get impatient?

_____ are you from?

_____ are you changing jobs?

_____ they living in Thailand now?

_____ he expect to be late?

_____ is Michael studying at the moment?

_____ long have you lived here?

_____ were you last in London?

_____ he easily annoyed?

3. Complete this email to your friend called Jules. Use the words to write sentences in the present simple or the present continuous.

Hi Jules

how / you?

How are you?

I / work / in the office / the moment

but my boss always / lunch / 12

... so I / write / you while he's out.

you / have / good time / Barcelona at the moment?

what / you / think of your course?

how / weather?

it / rain / here!

Wish I was with you! Love Rachel

Тема практического занятия: Personality types.

Форма практического задания: практический практикум.

1. Underline the correct adjective in each sentence.

- Jonathan is such a *sensible/ sensitive* boy. He always does what the teacher asks and never gets into trouble.
- He's so *adventurous/ambitious* that he said he intended to be the boss in two years time!
- To avoid any mistakes, we need to be *serious/ cautious* in a situation like this and not make decisions too quickly.
- Be *energetic/assertive*! Make a decision and stick to it!
- I like your new girlfriend. She's sociable without being too *talkative / easy-going*.
- I think all older brothers tend to be *quite bossy/ self-confident*. They usually tell their younger brothers what to do.
- He isn't *energetic/creative* because of his father. It must be because of his mother. She was always making things or painting.
- Introverts tend to be *organised/hard-working* in their approach - they like to know where everything is and make sure it goes back in its correct place.

2. How many of these adjectives can be directly translated into your language?

What is the closest translation for the others?

- Sensitive _____
- Sensible _____
- Open-minded _____
- Hard-working _____
- Easy-going _____

- Moody _____
- Even-tempered _____
- Strong-willed _____

Тема практического занятия: Measuring personality.

Форма практического задания: практический практикум.

1. Complete these questions about Carl Jung.

- Who was Carl Jung _____ ?
Carl Jung was a Swiss psychiatrist.
- Where _____ ?
He studied medicine at the University of Basel.
- What _____ ?
He specialised in psychiatric medicine.
- What _____ ?
He developed ideas about personality types.
- How many _____ ?
He identified two personality types.
- Who _____ ?
Introverts don't like large crowds.
- What _____ ?
Extroverts form close relationships.
- How influential _____ ?
Jung was very influential.
- Which _____ ?
He wrote The Undiscovered Self in 1957.

2. Do you believe your handwriting can tell you about your personality? Take this test and find out!

- Write your signature (or two words) in the square below.

- Now answer these five questions about your handwriting.
 - 1) Does your handwriting
 - a) fill the box?
 - b) fill half the box?
 - c) fill a small part of the box?
 - 2) Do the letters
 - a) point to the right?
 - b) go straight up and down?
 - c) point to the left?
 - 3) Is there space between the two words?
 - a) No.

- b) Not much.
 c) Yes, a lot.
- 4) Did you underline the signature with
 a) lots of lines?
 b) one line?
 c) no lines?

Тема практического занятия: Charisma.

Форма практического задания: практический практикум.

Вопросы для обсуждения:

1. What role does the charisma play in your life?
2. Is charisma the most important quality to possess if you want to be successful in your career?

РУБЕЖНЫЙ КОНТРОЛЬ К РАЗДЕЛУ 1

форма рубежного контроля – доклад

Примерный перечень тем для подготовки доклада:

1. Are men or women better at listening?
2. Are men or women better at taking decisions?
3. Are men or women more inspiring?
4. Are men or women better at getting the best out of people?
5. Are men or women better organisers?

РАЗДЕЛ 2. Travel

Перечень изучаемых элементов содержания

Грамматика: present perfect and past simple. Tourism and traveling. Explorers. Case: travel organization.

Тема 2.1. *Грамматика: present perfect and past simple. Tourism and traveling.*

Перечень изучаемых элементов содержания

Грамматика: present perfect and past simple. Чтение, аудирование, письмо по теме: Tourism and traveling.

Тема 2.2. *Explorers. Case: travel organization.*

Перечень изучаемых элементов содержания

Чтение, аудирование, письмо по теме: Explorers. Case: travel organization.

ЗАДАНИЯ К ПРАКТИЧЕСКИМ ЗАНЯТИЯМ РАЗДЕЛА 2

Тема практического занятия: Grammar: present perfect and past simple.

Форма практического задания: практический практикум.

1. Write these verbs in the quiz below in the past simple. Afterwards test your own knowledge and complete the quiz.

<i>be</i>	<i>reach</i>	<i>sail</i>	<i>lead</i>	<i>make</i>
-----------	--------------	-------------	-------------	-------------

Who _____ the South Pole first?

- a) Robert Scott
- b) Roald Amundsen
- c) Richard Branson

Who _____ the first expedition westwards from Europe to Asia via the Pacific?

- a) Ferdinand Magellan
- b) Marco Polo
- c) Vasco da Gama

Who _____ the second man on the moon?

- a) Yuri Gagarin
- b) Neil Armstrong
- c) Edwin Aldrin

Who _____ to America first?

- a) The Vikings
- b) Christopher Columbus
- c) James Cook


Which European first _____ contact with the continent of Australia?

- a) Thor Heverdahl
- b) Captain James T Kirk
- c) Captain James Cook

Тема практического занятия: Tourism and traveling.

Форма практического задания: практический практикум.

1. Read the clues below and write the missing travel words in this crossword.



Across

- 1. The place you travel to.
- 4. The place where bags are checked for illegal items.
- 6. To go on a journey
- 7. A kind of journey.
- 8. The industry which helps people to Bo on holiday.
- 10. You pay this to protect yourself on holiday.

Down

1. Papers with official information for travel (e.g. passport, tickets, visa).
2. To live in a place for a temporary period.
3. You have this to protect against a disease.
5. A special place to see (e.g. famous monument, building, palace).
9. To come together with new people on holiday.

Тема практического занятия: Explorers.

Форма практического задания: практический практикум.

1. **Read this biography about the travel writer, Bruce Chatwin. Complete the timeline of his life with events 1-9. See the example.**

Bruce Chatwin was born on 13 May 1940 but his interest in writing grew later on in his life. He started his career at the auction house Sotherby's, where he soon became the expert on Impressionist art. But in 1964 he went on a journey to Ethiopia and his interest in archaeology began. He studied archaeology for a year at university but found , academic study boring and left.

In 1972 The SundayTimes Magazine employed him to write about art and architecture. The job improved his writing skills and also gave him the chance to travel. In 1977 he flew to Patagonia. He spent six months there and wrote the highly successful book In Patagonia.

Chatwin carried on writing both fiction and travel books for the rest of his life, including the famous Songlines about the Aborigines in Australia. In his career Chatwin received praise for his story-telling abilities and criticism from others for not telling the truth in his books. In the late 1980s Chatwin developed AIDS and died in 1989.



1. Went to Ethiopia
2. Died
3. Became a journalist
4. ~~Chatwin born~~
5. Worked at Sotherby's
6. Wrote his first book
7. University for a year
8. Wrote Songlines
9. Travelled to Patagonia

Тема практического занятия: Case: travel organization.

Форма практического задания: практический практикум.

1. **Студенту необходимо разработать план туристической поездки:** обозначить направление, выбрать ключевые достопримечательности маршрута, найти

информацию о них. Результатом проекта должна стать презентация маршрута на английском языке.

РУБЕЖНЫЙ КОНТРОЛЬ К РАЗДЕЛУ 2

форма рубежного контроля – эссе

Примерный перечень тем для подготовки эссе:

1. Virtual tourism is the best way of travelling
2. Educational trips really broaden horizons.
3. A famous explorer and his/her achievements.

РАЗДЕЛ 3. Work

Перечень изучаемых элементов содержания

Грамматика: present perfect simple and continuous. Jobs. CV

Тема 3.1. Грамматика: present perfect simple and continuous. Jobs.

Перечень изучаемых элементов содержания

Грамматика: present perfect simple and continuous. Чтение, аудирование, письмо по теме: Jobs.

Тема 3.2. CV.

Перечень изучаемых элементов содержания

Отработка навыков самопрезентации на английском языке. Написание резюме.

ЗАДАНИЯ К ПРАКТИЧЕСКИМ ЗАНЯТИЯМ РАЗДЕЛА 3

Тема практического занятия: Grammar: present perfect simple and continuous.

Форма практического задания: практический практикум.

1. Underline the correct form of the verb.

- I 've done/'ve been doing my essay and handed it in.
- I 've done/'ve been doing my essay and I still need to write the conclusion.
- They 've replied/'ve been replying to all one hundred people so that's an end to it.
- He 's talked/'s been talking on the phone since 10 o'clock so I haven't been able to see him yet.
- How much money have you spent/have you been spending since last week?
- How long have you waited/have you been waiting for their decision? Why don't you give them a call and ask for their answer?
- We 've always used/been using this type of computer.
- No-one has ever complained/been complaining before.
- The photocopier 's broken/'s been breaking down again. That's the fifth time this month.
- How many people have applied/have been applying so far?

2. Underline the correct phrase.

- I've been writing and sending letters *already/all day*.
- We've employed twenty new workers *in the last three weeks /for months*.
- You've answered five questions *in the last hour/for an hour*.
- I've been asking them about this *for days/three times*.
- They asked me really difficult questions *at the interview /over the interview*.
- She's had lots of interviews *over the years/hour*.
- They've interviewed 10 people *in three hours/ all day long*.
- He's been waiting since *over two hours/B o'clock this morning*.

Тема практического занятия: Jobs.

Форма практического задания: практический практикум.

1. **Профессии:** студенты готовят доклад с презентацией на английском языке про любую профессию. В ходе выполнения задания необходимо ознакомиться с квалификационными требованиями к выбранной профессии, провести анализ рынка труда, уровня заработной платы. Возможен групповой формат работы.

Тема практического занятия: CV.

Форма практического задания: практический практикум.

1. **CV:** каждому студенту необходимо подготовить своё резюме на английском языке, описать в нём уровень образования, опыт работы и личные качества. К CV необходимо подготовить эссе на тему «Why should I work here?», которое студенты будут представлять на занятии вместе со своим резюме.

РУБЕЖНЫЙ КОНТРОЛЬ К РАЗДЕЛУ 3

форма рубежного контроля – эссе

Примерный перечень тем для подготовки эссе:

1. A dream job.
2. Trainings. Pros and cons.
3. Working at home.

РАЗДЕЛ 4. Language.

Перечень изучаемых элементов содержания

Грамматика: future forms, first conditional. Learning languages.

Тема 4.1. Грамматика: future forms, first conditional.

Перечень изучаемых элементов содержания

Грамматика: future forms, first conditional.

Тема 4.2. Learning languages.

Перечень изучаемых элементов содержания

Чтение, аудирование, письмо по теме: Learning languages.

ЗАДАНИЯ К ПРАКТИЧЕСКИМ ЗАНЯТИЯМ РАЗДЕЛА 4

Тема практического занятия: Grammar: future forms, first conditional.

Форма практического задания: практический практикум.

1. There is one incorrect word in each sentence. Correct or delete it.

- They're go to do media studies at university when they finish school.
- I'm call you back in an hour.
- People won't stopping travelling by plane in the future.
- I'll probably to see you this evening.
- We're going meeting at three this afternoon.
- She'll going to join us at the Red Cafe.
- When will you returning from Beijing?
- Sorry, I'm not going to working here tomorrow so I can't help you.

2. Find one example of the following in sentences 1-8:

- a prediction about the future: _____
- a decision made at the time of speaking: _____
- an intention for the future: _____
- a fixed arrangement, plan or programme: _____

3. Underline the correct verb form to make first conditional sentences.

- If the government *spent/spends* more money on language teaching, foreign languages won't die out.
- If we teach languages in schools, there *won't be/ isn't* time for subjects like maths or science.
- Unless we *will work/ work* harder, we won't finish on time.
- If they revise more, they *'ll pass/passed* the exam.
- When I *get/'ll get* to work, I'll check my diary.
- If we leave now, we *'ll arrive/'re arriving* on time.
- It *won't cost/ costs* much if you book now.
- You might learn more words, if you *study/will study* more.

Тема практического занятия: Learning languages.

Форма практического задания: практический практикум.

1. Read about American Sign Language. Decide if these statements are true or false according to the article.

- People are 100% certain that languages such as French and German will disappear in the USA. _
- One American university has too many students for its courses in ASL. _
- ASL is easier to learn than a foreign language. _
- One ASL student also benefited by meeting other deaf people. _
- Douglas Baynton thinks people are critical of ASL because it's very strange and unusual. _
- Dr Lin believes you can as much in ASL as you can in Chinese. _
- The student in the final paragraph believes people will understand the world as soon as they learn ASL. _

2. Read and translate this article.

ENROLMENT IN SIGN LANGUAGE CLASSES GROW



Some people believe that if more money and resources aren't given to traditional foreign language classrooms in the USA, languages such as French or German might die out. However, this doesn't mean that all language learning is in danger. More and more people are learning to speak with their hands.

One professor at an American university reports: 'If we offer American Sign Language (ASL), we'll have enough students for three courses. We cannot keep up with all the students who want to take the courses.'

One of the students also says, 'I just thought Sign Language was

a beautiful language. I picked it up easily.'

Another student who has slowly lost her hearing since birth was also surprised by the course. 'Unless colleges offer these kinds of courses, deaf people will never really be part of society. The course also let me meet other people in the deaf community. It opened up a new world to me!'

However, some people have criticised the US schools offering American Sign Language. One reason is because some colleges won't accept it as a language if you can't speak it. Douglas Baynton, an ASL professor at University of Iowa, says: 'The idea

that you can have a language on your hands is just very foreign.' ASL also uses space, gesture and body language.

But critics reply that ASL is not equal to languages like Chinese. Dr Lin, a professor of Chinese, comments that: 'If ASL is equal to traditional languages, it will have the same number of words and emotional range. In my opinion, it doesn't!'

But many ASL users say this is untrue. As one deaf student said: 'If you understand and use sign language, you'll understand the world the same as in any other language.'

РУБЕЖНЫЙ КОНТРОЛЬ К РАЗДЕЛУ 4

форма рубежного контроля – доклад

Примерный перечень тем для подготовки доклада:

1. A government has a duty to protect its country's language.
2. Language is the most important part of national identity.
3. The world would be a better place if everyone spoke the same language.

РАЗДЕЛ 5. Business and advertising.

Перечень изучаемых элементов содержания

Грамматика: *second conditional, comparison. Advertising. Грамматика: Past continuous, past perfect. Business*

Тема 5.1. Грамматика: *future forms, first conditional.*

Перечень изучаемых элементов содержания

Грамматика: *future forms, first conditional. Чтение, аудирование, письмо по теме: Advertising.*

Тема 5.2. Грамматика: *Past continuous, past perfect. Business.*

Перечень изучаемых элементов содержания

Грамматика: *Past continuous, past perfect. Чтение, аудирование, письмо по теме: Business.*

ЗАДАНИЯ К ПРАКТИЧЕСКИМ ЗАНЯТИЯМ РАЗДЕЛА 5

Тема практического занятия: **Grammar: second conditional, comparison.**

Форма практического задания: практический практикум.

1. Write the verb in brackets in the correct form

- If we had a choice, I _____ (choose) product placement rather than a TV commercial.
- If they _____ (have) more money, they'd ask a famous celebrity to endorse it.
- It'd be cheaper if we _____ (give) out leaflets on the street.
- If Sean Connery _____ (be) available, we'd hire him.
- What _____ (happen) if we advertised on the radio?
- If our cars _____ (have) our logo on the side, it would be a cheap form of advertising.
- If you put your email on the site, we _____ (not/receive) so many phone calls.
- I probably _____ (not/buy) it, even if it was half the price.

2. Read the first sentence and then complete the two sentences which follow with the correct forms of the adjective.

- The first advert is funny. The second advert is really funny.
 - a) The first advert isn't as *funny as* the second advert.
 - b) The second advert is *funnier than* the first advert.
- My country and Germany have the same laws on advertising to children. Sweden's laws are stricter.
 - a) Sweden has the _____ laws of the three countries.
 - b) Germany's laws are _____ my country's laws.
- Drink X is tasty. Drink Y is tastier. Drink Z is as tasty as drink Y.
 - a) Y and Z are _____ drinks.
 - b) X isn't _____ Y and Z.

Тема практического занятия: **Advertising.**

Форма практического задания: практический практикум.

1. Read the article about product placement in films and choose the best answer for each statement a,b or c.

NEW BOND FILM IS A 'GIANT ADVERT'



The release of another James Bond film is always good business for firms outside the film industry as well as in. After over 40 years of Bond films, winning

a place for products within a scene has become big business. So much so, that the latest Bond movie is, in some respects, one long advert for vodka, watches and cars.

Twenty companies will see their products on the big screen, having paid between them \$70m (£44m) for the privilege. That is a record for product placement in a feature film. And the product placement is not even particularly subtle. After driving BMWs in his last three films, 007 is back behind the wheel of an Aston Martin. He has changed his vodka brand and ditched his Rolex watch. Some critics say

some of the authentic Bond characteristics have been sacrificed because of advertising.

At a time when the advertising industry is in a downturn, it seems surprising that companies are falling over themselves to pay such huge sums. But brand consultant Steve King said that such a strategy makes sense. 'One of the unique things about cinema is its global appeal which means advertisers get the reach they cannot obtain elsewhere.'

The last three Bond films have made more than \$1bn at the box office. Bond movies are especially popular

with advertisers because of their appeal to the young and old. The 60-40 male-female ratio among Bond audiences is also appealing to many advertisers.

But where is product placement going? Experts say it may not be too long before interactive television and mobile technology link up. You will be able to buy the watch straight from James Bond's wrist. As advertisers continue to pay ever larger sums for the cachet of displaying their goods, the lines between advertising and entertainment are becoming increasingly blurred.

- When a new James Bond film is made
 - a) only the film company benefits.
 - b) not only film companies benefit.
 - c) no one benefits.
- The new Bond film
 - a) contains lots of vodka.
 - b) contains lots of product placement.
 - c) contains lots of adverts.
- All twenty companies have paid
 - a) a \$70m dollars in total.
 - b) \$70m dollars per placement.
 - c) too much money.
- According to the article, some people don't like the new Bond movies because
 - a) of the actor.
 - b) there is too much advertising.
 - c) of the poor advertising.
- Advertisers prefer cinema because
 - a) it attracts more people than TV.
 - b) people will see the products all over the world.
 - c) the films are better.
- Bond films also reach an audience which is
 - a) all generations and a high proportion of males.
 - b) more women than men.
 - c) a higher proportion of younger people.
- The writer thinks it is becoming harder to know the difference between
 - a) a TV show and a film.
 - b) an advert and product placement.

c) something you enjoy watching and an advert

2. Here are some typical phrases and sentences we use in presentations. Match each beginning, 1-10, with its correct ending, a-j.

- 1) Good morning everyone ___
 - 2) I'd like to introduce my colleagues. ___
 - 3) Our purpose today is to ___
 - 4) I'm going to talk about ___
 - 5) The presentation is divided into three parts. ___
 - 6) If you have any questions. ___
 - 7) Please look at the screen. ___
 - 8) Now ___
 - 9) So that brings us to the end of the presentation. I hope ___
 - 10) Thank-you very much for your attention. Are ___
- a) the new slogan.
 - b) there any questions?
 - c) and thank you for coming.
 - d) let me summarise our main points.
 - e) First of all, this is Rachel Ceiger who works in Marketing.
 - f) First, we'll be looking at the initial designs.
 - g) give our proposals for the new commercial.
 - h) you've found it informative.
 - i) Here you can see the schedule...
 - j) we'd be pleased to answer them at the end of the presentation.

Тема практического занятия: Grammar: Past continuous, past perfect.

Форма практического задания: практический практикум.

1. Underline the correct verb form, Past simple or Past continuous.

I *worked/was working* late one evening at my desk at home when I *noticed/was noticing* that my laptop computer *became/was becoming* really hot. I *switched/was switching* it off so it could cool down while I *eat/was eating* my dinner.

Then, when I *began/was beginning* to work again the computer did the same thing. I *just wondered/ was just wondering* what to do when smoke started to come out of the back of the machine. I *threw/was throwing* it out of the window into the swimming pool.

The next morning, while I *tried/was trying* to telephone the manufacturer I *saw/was seeing* on the TV news that the company *asked/was asking* people to return the laptops because the batteries *were/were being* dangerous!

2. Write the verbs in brackets in the correct form, past perfect or past simple.

- After we _____ (be) in business for a year, we made our first profit.
- Before she _____ (start) this company, she'd worked for three years in the fashion industry.
- The company _____ (close) in 2005.
- They _____ (plan) to launch the new software before last October, but problems delayed the official launch date.

- By the time he celebrated his twenty-first birthday he _____(make) his first million and he then _____(go) on to create a worldwide brand.

Тема практического занятия: Business.

Форма практического задания: практический практикум.

1. Write in the missing word. The first letter is given.

- Using the Internet, I can virtually r_____ the whole company from my home.
- How much of a p_____ did you m_____ last year?
- The next conference in Dubai will be a good moment to I_____ the new model.
- My father tried to f_____ his first company with only a hundred dollars.
- If sales keep falling like this, we'll go b_____.
- After six hours in the meeting we finally managed to n_____ a good contract.
- Let's try and introduce this p_____ to an older type of customer who would never normally buy computer games.

2. Translate the sentences 1-7 in Exercise 1 into your language.

РУБЕЖНЫЙ КОНТРОЛЬ К РАЗДЕЛУ 5

Форма рубежного контроля – проект

Студентам необходимо разработать бизнес-проект по профилю своей специальности, подготовить его презентацию на английском языке с обоснованием актуальности; разработать макет рекламной продукции для бизнес-проекта.

РАЗДЕЛ 6. Design and trends.

Перечень изучаемых элементов содержания

Грамматика: modals, present deduction. Design. Грамматика: expressions of quantity, inf initives and -ing forms. Trends.

Тема 6.1. *Грамматика: modals, present deduction. Design.*

Перечень изучаемых элементов содержания

Грамматика: modals, present deduction. Чтение, аудирование, письмо по теме: Design.

Тема 6.2. *Грамматика: expressions of quantity, inf initives and -ing forms. Trends.*

Перечень изучаемых элементов содержания

Грамматика: expressions of quantity, inf initives and -ing forms. Чтение, аудирование, письмо по теме: Trends.

ЗАДАНИЯ К ПРАКТИЧЕСКИМ ЗАНЯТИЯМ РАЗДЕЛА 6

Тема практического занятия: Grammar: modals, present deduction.

Форма практического задания: практический практикум.

1. Look at these pairs of sentences. Choose from the words below to complete sentence B with the same meaning as sentence A. There is one extra word.

can	perhaps	not possible	must	must	can't	can't
		certain		might		

- **A** This is definitely one of the classic designs of the last century.
B This _____ be one of the classic designs of the last century.

- A She can't be in the office. No-one has seen her.
B It's _____ that she's in the office.
- A I'm sure this isn't the latest model.
B This _____ be the latest model.
- A Maybe it's an original, but I'm not certain.
B It _____ be an original.
- A This design isn't by da Vinci because it's from the seventeenth century.
B This design _____ be by da Vinci because it's from the seventeenth century.
- A I'm sure she's feeling tired.
B She _____ be feeling tired.
- A They could be in a meeting.
B _____ they're in a meeting.
- A Rona must be having a few days' holiday.
B I'm _____ Rona is having a few days' holiday.

Тема практического занятия: Design.

Форма практического задания: практический практикум.

1. Read this email and correct ten mistakes. There is one mistake in each line.

dear Ray

I write about the attachment you sent with the two desines. I really like the first one which is made of wood.lt looks like very stylish but not very functional the second might to be better because it's easy to use but it isn't very inovative. How about combining the appearance of first and the practicality of the second? Please sending me your new design by thursday. Natalie.

2. Translate the corrected email in Exercise 1 into your language.

Тема практического занятия: Grammar: expressions of quantity, infinitives and -ing forms.

Форма практического задания: практический практикум.

1. Underline the correct form. If both forms are possible, then underline both.

- Will good food enable people *to live/living* longer?
- I don't want *to work/working* when I'm 65.
- We don't need to keep on *to travel/travelling* tonight.
- Do you enjoy *to shop/shopping* for new fashions?
- At what age did you start *to worry/worrying* about money.
- They promised to *pick/picking* us up from the airport.
- He succeeded in *to convince/convincing* them to employ him.
- I like *to walk/walking* early in the morning.
- We managed *to change/changing* the course we're doing.
- She decided *to buy/buying* completely new clothes for the summer.
- They don't expect anyone *to turn up/turning up* for the party.
- Do you allow anyone *to join/joining* the library?
- Would you like *to have/having* something to eat?
- Many people hate *to learn/learning* something new or complicated.

- Romeo and Juliet continued *to see/seeing* each other even after their parents tried to stop/stopping them.

Тема практического занятия: Trends.

Форма практического задания: практический практикум.

1. Read the article and correct these statements.

- Fashions and trends change at different speeds according to the research.
- We think that a few of our decisions about fashion are made independently.
- Few celebrities influence us and are copied by us.
- The speed at which Americans buy albums changes a lot.
- None of the things tested for their popularity changed at a steady rate.

FASHIONS CHANGE, BUT CHANGE IS ALWAYS THE FASHION



Fashions change at a steady rate, new research suggests. They are driven by a minority of innovators with many people copying each other. These are the conclusions of university researchers from the UK and USA.

The research also challenges the belief that a lot of our fashion choices are independent, rational decisions. It shows we generally copy others when it comes to popular culture.

The researchers say innovation is what actually drives fashion change. 'Innovators are the cool ones who "pump" new fashions into our world,' Dr Bentley of Durham University explains. 'Most are ignored, but some get copied.'

Plenty of celebrities, for example, get copied. Dr Bentley also points out that we are not necessarily looking out for the latest fashion but we need regular change.

Similar results to those of Dr Bentley were found in the US when academics looked at the Billboard Top 200 chart and found that it turned over at a constant average rate for 30 years, from the 1950s to the 1980s. The number of albums entering and exiting the chart varied from day to day and month to month, but overall the average change was 5.6 percent per month for the full 30-year period. They discovered similar consistency in the fashions for baby names and dog breeds.

They looked at the popularity of music, baby names and types of dogs and found that their popularity changes at a steady rate, regardless of population size.

РУБЕЖНЫЙ КОНТРОЛЬ К РАЗДЕЛУ 6
форма рубежного контроля – эссе

Примерный перечень тем для подготовки эссе:

1. Your favorite design.
2. What would you like to design/re-design if you had skills?
3. History of design.
4. A recent trend in our country.

5. Teacher who encouraged you to work the hardest.

РАЗДЕЛ 7. Education.

Перечень изучаемых элементов содержания

Грамматика: defining relative clauses, relative clauses. Education.

Тема 7.1. Грамматика: defining relative clauses, relative clauses.

Перечень изучаемых элементов содержания

Грамматика: defining relative clauses, relative clauses.

Тема 7.2. Education.

Перечень изучаемых элементов содержания

Чтение, аудирование, письмо по теме: Education.

ЗАДАНИЯ К ПРАКТИЧЕСКИМ ЗАНЯТИЯМ РАЗДЕЛА 7

Тема практического занятия: Grammar: defining relative clauses, relative clauses.

Форма практического задания: практический практикум.

1. Write the missing relative pronouns.

- All students are individuals _____ need special attention.
- Maths is a subject _____ is often difficult for many people.
- Maria Montessori is someone _____ ideas have had a huge influence on modern education.
- This is the university _____ got my degree.
- In my country most people graduate _____ they are about 21 or 22 years old.

2. Which sentences don't need a relative pronoun? Which sentences must have a relative pronoun? Write a pronoun if necessary.

- Students miss school sometimes fail their exams.
- The school I study at is a mixed-sex school.
- Speak to the teacher is in charge of sports.
- Children read with their parents for 30 minutes a day at home do very well at school.
- This isn't the homework I did.
- The bag I left in the classroom is brown.

Тема практического занятия: Education.

Форма практического задания: практический практикум.

1) Write in the missing words. The first letter is given.

- C _____ education is when you have to go to school.
- You pay fees for p _____ education.
- H _____ education allows you to continue studying when you leave school.
- A child's first school is called p _____ school.
- C _____ assessment is a technique for monitoring a student's progress over a long period.
- Children are aged between 11-16 at s _____ school in the UK.
- N _____ or kindergarten is where children go before they start school.

- 2) Translate 1-7 in Exercise 1 into the equivalent terms for education in your country.

РУБЕЖНЫЙ КОНТРОЛЬ К РАЗДЕЛУ 7
форма рубежного контроля – эссе

Примерный перечень тем для подготовки эссе:

1. Should teachers be paid according to the exam results of their students?
2. The purpose of secondary education is to prepare you to life.
3. Distance learning.

РАЗДЕЛ 8. Arts and media.

Перечень изучаемых элементов содержания

Грамматика: reported speech. Arts and media.

Тема 8.1. Grammar: reported speech.

Перечень изучаемых элементов содержания

Грамматика: reported speech.

Тема 8.2. Arts and media.

Перечень изучаемых элементов содержания

Чтение, аудирование, письмо по теме: Arts and media.

ЗАДАНИЯ К ПРАКТИЧЕСКИМ ЗАНЯТИЯМ РАЗДЕЛА 8

Тема практического занятия: Grammar: defining relative clauses, relative clauses.

Форма практического задания: практический практикум.

1. Read the text about Greta Garbo and decide if the statements are true or false.

It has been said that she was the most beautiful woman who ever lived. Whether this is true or not, Greta Garbo will always be remembered for starring in some of Hollywood's greatest masterpieces, from the silent movies of the twenties through to her last film in 1941. Her decision never to make a film again shocked the movie world. She accepted an honorary Oscar in 1954 but soon afterwards she was rarely seen in public again. She famously said, 'I want to be alone.' She bought a seven-room apartment in New York City where she lived on her own for the rest of her life. Throughout the years leading up to her death in 1990, Garbo wasn't a total recluse. It was reported that she still spent time with the rich and famous and that she would go for long walks in New York wearing dark glasses and casual clothes. She had invested the money she had made from films wisely and there are still rumours that she wrote an autobiography. However, the book has never been published.

Her final interview took place in Cannes with the journalist Paul Callan. He started the interview by saying, 'I wonder...' Garbo interrupted, said, 'Why wonder?' walked away. It is probably one of the shortest interviews in celebrity history.

- She made films during three decades. ___
- All her films were silent. ___
- People were surprised when she ended her career in 1941. ___
- She lived in New York until she died. ___
- She never saw anyone ever again after 1954. ___

- After she stopped making films, she could - afford not to work. ___
- You can read her autobiography. ___
- In her final interview, Garbo let the journalist finish his first question. ___

РУБЕЖНЫЙ КОНТРОЛЬ К РАЗДЕЛУ 8

форма рубежного контроля – эссе

Примерный перечень тем для подготовки эссе:

1. A film/DVD/computer game/novel review.
2. Summary of an interview with a witness of an important news event.

РАЗДЕЛ 3. УЧЕБНО-МЕТОДИЧЕСКОЕ ОБЕСПЕЧЕНИЕ САМОСТОЯТЕЛЬНОЙ РАБОТЫ ОБУЧАЮЩИХСЯ ПО ДИСЦИПЛИНЕ (МОДУЛЮ)

3.1. Виды самостоятельной работы обучающихся по дисциплине (модулю) Очной формы обучения

Раздел, тема	Количество часов	Вид самостоятельной работы
Модуль 1. (семестр 1)		
Раздел 1. Personality	7	Подготовка доклада
	7	Проработка вопросов для самостоятельной работы
Раздел 2. Travel	8	Разработка плана туристической поездки
	2	Подготовка эссе
	3	Проработка вопросов для самостоятельной работы
Общий объем по модулю/семестру, часов	27	
Модуль 2. (семестр 2)		
Раздел 3. Work	8	Подготовка к презентации CV
	2	Подготовка эссе
	4	Проработка вопросов для самостоятельной работы
Раздел 4. Language.	7	Подготовка доклада
	6	Проработка вопросов для самостоятельной работы
Общий объем по модулю/семестру, часов	27	
Модуль 3. (семестр 3)		
Раздел 5. Business and advertising	4	Проработка вопросов для самостоятельной работы
	10	Подготовка проекта
Раздел 6. Design and trends	5	Подготовка эссе
	8	Проработка вопросов для самостоятельной работы

Общий объем по модулю/семестру, часов	27	
Модуль 4. (семестр 4)		
Раздел 7. Education	6	Подготовка эссе
	8	Проработка вопросов для самостоятельной работы
Раздел 8. Arts and media	6	Подготовка эссе
	7	Проработка вопросов для самостоятельной работы
	27	
Общий объем по дисциплине (модулю), часов	108	

Заочной формы обучения

Раздел, тема	Количество часов	Вид самостоятельной работы
Модуль 1. (курс 1. сессия 1-2)		
Раздел 1. Personality	7	Подготовка доклада
	7	Проработка вопросов для самостоятельной работы
	10	Самостоятельная проработка заданий на закрепление грамматики
	8	Самостоятельная проработка заданий на закрепление устной темы
Раздел 2. Travel	8	Разработка плана туристической поездки
	2	Подготовка эссе
	3	Проработка вопросов для самостоятельной работы
	2	Самостоятельная проработка заданий на закрепление грамматики
	13	Самостоятельная проработка заданий на закрепление устной темы
Общий объем по модулю/семестру, часов	60	
Модуль 2. (курс 1. сессия 3-4)		
Раздел 3. Work	8	Подготовка к презентации CV
	2	Подготовка эссе
	4	Проработка вопросов для самостоятельной работы
	4	Самостоятельная проработка заданий на закрепление грамматики
	14	Самостоятельная проработка заданий на закрепление устной темы

Раздел 4. Language.	7	Подготовка доклада
	6	Проработка вопросов для самостоятельной работы
	8	Самостоятельная проработка заданий на закрепление грамматики
	7	Самостоятельная проработка заданий на закрепление устной темы
Общий объем по модулю/семестру, часов	60	
Модуль 3. (курс 2. сессия 1-2)		
Раздел 5. Business and advertising	4	Проработка вопросов для самостоятельной работы
	10	Подготовка проекта
	5	Самостоятельная проработка заданий на закрепление грамматики
	13	Самостоятельная проработка заданий на закрепление устной темы
Раздел 6. Design and trends	5	Подготовка эссе
	8	Проработка вопросов для самостоятельной работы
	7	Самостоятельная проработка заданий на закрепление грамматики
	8	Самостоятельная проработка заданий на закрепление устной темы
Общий объем по модулю/семестру, часов	60	
Модуль 4. (курс 2. сессия 3-4)		
Раздел 7. Education	6	Подготовка эссе
	8	Проработка вопросов для самостоятельной работы
	5	Самостоятельная проработка заданий на закрепление грамматики
	13	Самостоятельная проработка заданий на закрепление устной темы
Раздел 8. Arts and media	6	Подготовка эссе
	7	Проработка вопросов для самостоятельной работы
	7	Самостоятельная проработка заданий на закрепление грамматики
	8	Самостоятельная проработка заданий на закрепление устной темы
Общий объем по модулю/семестру, часов	60	
Общий объем по дисциплине (модулю), часов	240	

3.2. Задания для самостоятельной работы

Вопросы для самостоятельной работы к Разделу 1

1. Do you believe two personality types (extroverts and introverts) are useful for describing personality?
2. What role does the charisma play in your life?
3. Is charisma the most important quality to possess if you want to be successful in your career?
4. What is 'personality clash'? Think of possible examples.
5. Which personal qualities a personal assistant should have?

Литература для самостоятельного изучения к Разделу 1

1. Кузьменкова, Ю. Б. Английский язык (A2–B2): учебник и практикум для вузов / Ю. Б. Кузьменкова. — Москва: Издательство Юрайт, 2024. — 412 с. — (Высшее образование). — ISBN 978-5-534-15064-3. — Текст: электронный // Образовательная платформа Юрайт [сайт]. — URL: <https://urait.ru/bcode/535681>
2. Невзорова, Г. Д. Английский язык. Грамматика: учебное пособие для вузов / Г. Д. Невзорова, Г. И. Никитушкина. — 2-е изд., испр. и доп. — Москва: Издательство Юрайт, 2024. — 213 с. — (Высшее образование). — ISBN 978-5-534-09359-9. — Текст: электронный // Образовательная платформа Юрайт [сайт]. — URL: <https://urait.ru/bcode/537717>

Вопросы для самостоятельной работы к Разделу 2

1. Why is travelling important?
2. What's the difference between a tourist and a traveler?
3. What's an "armchair traveler"?
4. What are travel tips for visitors to your country?
5. What might travel change or develop in the future? Do you agree travel is no longer necessary?

Литература для самостоятельного изучения к Разделу 2

1. Кузьменкова, Ю. Б. Английский язык (A2–B2): учебник и практикум для вузов / Ю. Б. Кузьменкова. — Москва: Издательство Юрайт, 2024. — 412 с. — (Высшее образование). — ISBN 978-5-534-15064-3. — Текст: электронный // Образовательная платформа Юрайт [сайт]. — URL: <https://urait.ru/bcode/535681>
2. Невзорова, Г. Д. Английский язык. Грамматика: учебное пособие для вузов / Г. Д. Невзорова, Г. И. Никитушкина. — 2-е изд., испр. и доп. — Москва: Издательство Юрайт, 2024. — 213 с. — (Высшее образование). — ISBN 978-5-534-09359-9. — Текст: электронный // Образовательная платформа Юрайт [сайт]. — URL: <https://urait.ru/bcode/537717>

Вопросы для самостоятельной работы к Разделу 3

1. How useful is working at home?
2. What does 'work placement' mean? Would you like one?
3. What skills and personal qualities must a candidate have applying for a job of a manager in a fitness club?
4. What factors will you take into consideration when choosing a job?
5. Have you ever had an interview? If you have, what was it for? What difficult questions have you been asked? How did you feel? What was the result?

Литература для самостоятельного изучения к Разделу 3

1. Кузьменкова, Ю. Б. Английский язык (A2–B2): учебник и практикум для вузов / Ю. Б. Кузьменкова. — Москва: Издательство Юрайт, 2024. — 412 с. — (Высшее образование). — ISBN 978-5-534-15064-3. — Текст: электронный // Образовательная платформа Юрайт [сайт]. — URL: <https://urait.ru/bcode/535681>
2. Невзорова, Г. Д. Английский язык. Грамматика: учебное пособие для вузов / Г. Д. Невзорова, Г. И. Никитушкина. — 2-е изд., испр. и доп. — Москва: Издательство Юрайт, 2024. — 213 с. — (Высшее образование). — ISBN 978-5-534-09359-9. — Текст: электронный // Образовательная платформа Юрайт [сайт]. — URL: <https://urait.ru/bcode/537717>

Вопросы для самостоятельной работы к Разделу 4

1. What sort of people makes the best language learners?
2. Should everyone learn at least one foreign language?
3. Why do you think English is an international language?
4. Why would a company organize English courses for their staff?
5. What are the tips for avoiding mistakes online?

Литература для самостоятельного изучения к Разделу 4

1. Кузьменкова, Ю. Б. Английский язык (A2–B2): учебник и практикум для вузов / Ю. Б. Кузьменкова. — Москва: Издательство Юрайт, 2024. — 412 с. — (Высшее образование). — ISBN 978-5-534-15064-3. — Текст: электронный // Образовательная платформа Юрайт [сайт]. — URL: <https://urait.ru/bcode/535681>
2. Невзорова, Г. Д. Английский язык. Грамматика: учебное пособие для вузов / Г. Д. Невзорова, Г. И. Никитушкина. — 2-е изд., испр. и доп. — Москва: Издательство Юрайт, 2024. — 213 с. — (Высшее образование). — ISBN 978-5-534-09359-9. — Текст: электронный // Образовательная платформа Юрайт [сайт]. — URL: <https://urait.ru/bcode/537717>

Вопросы для самостоятельной работы к Разделу 5

1. Have you ever bought something just because of an advert? When?
2. Are there any adverts which you particularly dislike? Which one(s)? Why?
3. Is it acceptable to manipulate images in advertising?
4. How would you choose the advertising agency?
5. Do you agree advertising should not be aimed at children? Why/why not?
6. Can you name a successful business from your country? Why do you think it is so successful?
7. What business would you set up in your native town? Give reasons.
8. What dilemmas might people face in business? Describe one of them in detail.
9. Does a difficult childhood help a person to become a successful businessman/businesswoman? Justify your answer.
10. Give a brief description of one of the most successful business person. What is the secret of his/her success?

Литература для самостоятельного изучения к Разделу 5

1. Кузьменкова, Ю. Б. Английский язык (A2–B2): учебник и практикум для вузов / Ю. Б. Кузьменкова. — Москва: Издательство Юрайт, 2024. — 412 с. — (Высшее образование). — ISBN 978-5-534-15064-3. — Текст: электронный // Образовательная платформа Юрайт [сайт]. — URL: <https://urait.ru/bcode/535681>

2. Невзорова, Г. Д. Английский язык. Грамматика: учебное пособие для вузов / Г. Д. Невзорова, Г. И. Никитушкина. — 2-е изд., испр. и доп. — Москва: Издательство Юрайт, 2024. — 213 с. — (Высшее образование). — ISBN 978-5-534-09359-9. — Текст: электронный // Образовательная платформа Юрайт [сайт]. — URL: <https://urait.ru/bcode/537717>

Вопросы для самостоятельной работы к Разделу 6

1. What is design?
2. If you had skills, what would you like to design/re-design?
3. What are the three products you could not live without?
4. What products do you think designers will develop in the next ten years?
5. What do you think is the best innovation of the 21st century?
6. What are current trends in your country? How are they developing? Describe one of them.
7. Which old-fashioned trends you think should return?
8. What does the fashion term "tipping point" mean?
9. How cultures influence on fashion trends?
10. What are the trends in the music industry?

Литература для самостоятельного изучения к Разделу 6

1. Кузьменкова, Ю. Б. Английский язык (A2–B2): учебник и практикум для вузов / Ю. Б. Кузьменкова. — Москва: Издательство Юрайт, 2024. — 412 с. — (Высшее образование). — ISBN 978-5-534-15064-3. — Текст: электронный // Образовательная платформа Юрайт [сайт]. — URL: <https://urait.ru/bcode/535681>
2. Невзорова, Г. Д. Английский язык. Грамматика: учебное пособие для вузов / Г. Д. Невзорова, Г. И. Никитушкина. — 2-е изд., испр. и доп. — Москва: Издательство Юрайт, 2024. — 213 с. — (Высшее образование). — ISBN 978-5-534-09359-9. — Текст: электронный // Образовательная платформа Юрайт [сайт]. — URL: <https://urait.ru/bcode/537717>

Вопросы для самостоятельной работы к Разделу 7

1. Are single-sex schools better than mixed schools? Justify your answer.
2. Should schools spend more time teaching the skills people need to get a job? Why/Why not?
3. Should private education exist? Why/why not?
4. Describe Montessori teaching method. What is your opinion about this style of teaching?
5. Do you think university should be free for everyone?

Литература для самостоятельного изучения к Разделу 7

1. Кузьменкова, Ю. Б. Английский язык (A2–B2): учебник и практикум для вузов / Ю. Б. Кузьменкова. — Москва: Издательство Юрайт, 2024. — 412 с. — (Высшее образование). — ISBN 978-5-534-15064-3. — Текст: электронный // Образовательная платформа Юрайт [сайт]. — URL: <https://urait.ru/bcode/535681>
2. Невзорова, Г. Д. Английский язык. Грамматика: учебное пособие для вузов / Г. Д. Невзорова, Г. И. Никитушкина. — 2-е изд., испр. и доп. — Москва: Издательство Юрайт, 2024. — 213 с. — (Высшее образование). — ISBN 978-5-534-09359-9. — Текст: электронный // Образовательная платформа Юрайт [сайт]. — URL: <https://urait.ru/bcode/537717>

Вопросы для самостоятельной работы к Разделу 8

1. What types of media do you know?
2. Do you think celebrities have the right to a private life?
3. Why are we fascinated by the artists themselves when really their work should speak for them? Share your opinion.
4. Which books, songs and films do you think are masterpieces?
5. What qualities does a journalist need to be a foreign correspondent?

Литература для самостоятельного изучения к Разделу 8

1. Кузьменкова, Ю. Б. Английский язык (A2–B2): учебник и практикум для вузов / Ю. Б. Кузьменкова. — Москва: Издательство Юрайт, 2024. — 412 с. — (Высшее образование). — ISBN 978-5-534-15064-3. — Текст: электронный // Образовательная платформа Юрайт [сайт]. — URL: <https://urait.ru/bcode/535681>
2. Невзорова, Г. Д. Английский язык. Грамматика: учебное пособие для вузов / Г. Д. Невзорова, Г. И. Никитушкина. — 2-е изд., испр. и доп. — Москва: Издательство Юрайт, 2024. — 213 с. — (Высшее образование). — ISBN 978-5-534-09359-9. — Текст: электронный // Образовательная платформа Юрайт [сайт]. — URL: <https://urait.ru/bcode/537717>

3.3. Методические указания к самостоятельной работе по дисциплине (модулю)

Освоение слушателями программы предполагает изучение материалов дисциплин (модулей) в ходе самостоятельной работы.

Для успешного освоения дисциплины (модуля) и достижения поставленных целей необходимо внимательно ознакомиться с рабочей программой дисциплины (модуля), доступной в электронной информационно-образовательной среде РГСУ.

Следует обратить внимание на списки основной и дополнительной литературы, на предлагаемые преподавателем ресурсы информационно-телекоммуникационной сети Интернет. Эта информация необходима для самостоятельной работы обучающегося.

Для более углубленного изучения темы задания для самостоятельной работы рекомендуется выполнять параллельно с изучением данной темы. При выполнении заданий по возможности используйте наглядное представление материала.

Самостоятельная работа включает разнообразный комплекс видов и форм работы обучающихся.

Написание реферата (доклада).

Требования к структуре реферата (доклада):

Работа должна содержать систематизацию и краткое изложение материала из не менее 5-и литературных источников (монографий, научных статей и докладов) по выбранной теме.

Основные требования к оформлению:

Структура доклада (реферата): 1) титульный лист; 2) содержание (в нем последовательно указываются названия пунктов доклада (реферата), указываются страницы, с которых начинается каждый пункт); 3) введение (формулируется суть исследуемой проблемы, обосновывается выбор темы, определяются ее значимость и актуальность, указываются цель и задачи доклада (реферата), дается характеристика используемой литературы); 4) основная часть (каждый раздел ее доказательно раскрывает исследуемый вопрос); 5) выводы и заключение (подводятся итоги или делается обобщенный вывод по теме доклада (реферата)); 6) литература.

Доклад (реферат) оформляется на одной стороне листа белой бумаги формата А4 (210x297 мм). Интервал межстрочный -полуторный. Цвет шрифта - черный. Гарнитура шрифта основного текста - «Times New Roman» или аналогичная. Кегль (размер) от 12 до 14 пунктов. Размеры полей страницы (не менее): правое 10 мм, верхнее – 15 мм, нижнее – 20 мм, левое - 25 мм. Формат абзаца: полное выравнивание («по ширине»). Отступ красной строки одинаковый по всему тексту – 15 мм. Страницы должны быть пронумерованы с учётом титульного листа (на титульном листе номер страницы не ставится). В работах используются цитаты,

статистические материалы. Эти данные оформляются в виде сносок (ссылок и примечаний). Внутритекстовые, подстрочные и затекстовые библиографические ссылки должны оформляться в соответствии с ГОСТ Р 7.0.5-2008 «Библиографическая ссылка». Общие требования и правила составления».

Реферат (доклад) сдается в бумажном и электронном виде (10 - 20 печатных страниц).

При проверке реферата (доклада) на антиплагиат - www.antiplagiat.ru - (более 50% заимствований) работа не принимается.

Выполнение тестовых заданий.

Тестовые задания содержат вопросы и 3-4 варианта ответа по базовым положениям изучаемой темы, составлены с расчетом на знания, полученные слушателями в процессе изучения темы.

Тестовые задания выполняются в письменной или электронной форме и сдаются преподавателю, ведущему дисциплину (модуль).

Написание эссе.

Эссе - вид самостоятельной исследовательской работы обучающихся, с целью углубления и закрепления теоретических знаний и освоения практических навыков. Цель эссе состоит в развитии самостоятельного творческого мышления и письменного изложения собственных мыслей. При написании эссе слушатель должен представить развернутый письменный ответ на теоретический или практический актуальный вопрос, объявленный преподавателем в аудитории непосредственно перед ее написанием. В процессе написания эссе разрешается пользоваться нормативно-правовыми актами, конспектом лекций (в печатном виде). Использование интернет-ресурсов не допускается. Темы эссе преподаватель предлагает из числа тех, которые слушатели уже рассматривали на лекциях или семинарских занятиях, исходя из содержания заданий в составе оценочных средств. По решению преподавателя, в качестве темы эссе может быть выбрана одна или несколько тем, которые могут быть распределены между слушателями по желанию.

Эссе проводится письменно, по объему не более 3-х печатных листов.

Требования к оформлению эссе:

Эссе выполняется на компьютере (гарнитура Times New Roman, шрифт 14) через 1,5 интервала с полями: верхнее, нижнее – 2; правое – 3; левое – 1,5. Отступ первой строки абзаца – 1,25. Сноски – постраничные. Таблицы и рисунки встраиваются в текст работы. При этом обязательный заголовок таблицы надо размещать над табличным полем, а рисунки сопровождать подрисовочными подписями. При включении в эссе нескольких таблиц и/или рисунков их нумерация обязательна. Обязательна и нумерация страниц. Их целесообразно проставлять внизу страницы – по середине или в правом углу. Номер страницы не ставится на титульном листе, но в общее число страниц он включается. Объем эссе, без учета приложений, не должен превышать 5 страниц. Значительное превышение установленного объема является недостатком работы и указывает на то, что слушатель не сумел отобрать и переработать необходимый материал.

Работа должна содержать собственные умозаключения по сути поставленной проблемы, включать самостоятельно проведенный анализ по сути этой проблемы, выводы, обобщающие авторскую позицию по поставленной проблеме.

РАЗДЕЛ 4. ОЦЕНОЧНЫЕ МАТЕРИАЛЫ ПО ДИСЦИПЛИНЕ (МОДУЛЮ)

4.1. Форма промежуточной аттестации обучающегося по дисциплине (модулю)

Контрольным мероприятием промежуточной аттестации обучающихся по дисциплине (модулю) является **зачет / дифференцированный зачет**, который проводится в **устной** форме.

4.2. Оценочные материалы, определяющие процедуры оценивания знаний, умений, навыков и (или) опыта деятельности, характеризующих этапы формирования компетенций

4.2.1. Организационные основы применения балльно-рейтинговой системы оценки успеваемости обучающихся по дисциплине (модулю)

Оценка качества освоения обучающимися дисциплины (модуля) реализуется в формате балльно-рейтинговой системы оценки успеваемости обучающихся (БРСО).

БРСО в ходе текущего контроля успеваемости и промежуточной аттестации осуществляется по 100-балльной шкале.

Академический рейтинг обучающегося по дисциплине (модулю) складывается из результатов:

- текущего контроля успеваемости (максимальный текущий рейтинг обучающегося 80 рейтинговых баллов;
- промежуточной аттестации (максимальный рубежный рейтинг обучающегося 20 рейтинговых баллов.

Условия оценки освоения обучающимся дисциплины (модуля) в формате БРСО доводятся преподавателем до сведения обучающихся на первом учебном занятии, а также размещены в свободном доступе в электронной информационно-образовательной среде Университета.

4.2.2. Проведение текущего контроля успеваемости обучающихся по дисциплине (модулю) в соответствии с балльно-рейтинговой системой оценки успеваемости обучающегося

В течение учебного семестра до промежуточной аттестации на основании утвержденной рабочей программы дисциплины (модуля) формируется текущий рейтинг обучающегося. Текущий рейтинг обучающегося складывается как сумма рейтинговых баллов, полученных им в течение учебного семестра по всем видам учебных занятий по дисциплине (модулю).

В процессе текущего контроля оцениваются следующие действия обучающегося, направленные на освоение компетенций в рамках изучения учебной дисциплины:

- академическая активность (посещаемость учебных занятий, самостоятельное изучение содержания учебной дисциплины в электронной информационно-образовательной среде, соблюдение сроков сдачи практических заданий и текущих контрольных мероприятий и др.);
- выполнение и сдача текущих и итогового практических заданий (эссе, рефераты, творческие задания, кейс-задания, лабораторные работы, расчетные задания и др., активное участие в групповых интерактивных занятиях (дискуссии, Wiki-проекты и др.), защита проектов и др.);
- прохождение рубежей текущего контроля, включая соблюдение графика их прохождения в электронной информационно-образовательной среде.

Для планирования расчета текущего рейтинга обучающегося используются следующие пропорции:

Вид учебного действия	Максимальная рейтинговая оценка, баллов
академическая активность	10
практические задания	40
<i>из них: текущие практические задания</i>	20
<i>итоговое практическое задание</i>	20
рубежи текущего контроля	30
<i>ИТОГО:</i>	80

В течение учебного семестра по дисциплине (модулю) обучающимся должен быть накоплен текущий рейтинг не менее 52 рейтинговых баллов (65% от максимального значения текущего рейтинга).

Необходимыми условиями допуска обучающегося к промежуточной аттестации по дисциплине являются положительное прохождение обучающимся не менее 65% рубежей текущего контроля с накоплением не менее 65% максимального рейтингового балла за каждый рубеж текущего контроля и положительное выполнение итогового практического задания с накоплением не менее 65% максимального рейтингового балла, установленного за итоговое практическое задание.

Невыполнение вышеуказанных условий является текущей академической задолженностью, которая должна быть ликвидирована обучающимся до контрольного мероприятия промежуточной аттестации.

Сведения о наличии у обучающихся текущей академической задолженности, сроках и порядке добора рейтинговых баллов для её ликвидации доводятся до обучающихся педагогическим работником.

В случае неликвидации текущей академической задолженности, педагогический работник обязан во время контрольного мероприятия промежуточной аттестации поставить обучающемуся 0 рейтинговых баллов. В этом случае ликвидация текущей академической задолженности возможна в периоды проведения повторной промежуточной аттестации.

4.2.3. Проведение промежуточной аттестации обучающихся по дисциплине (модулю) в соответствии с балльно-рейтинговой системой оценки успеваемости обучающегося

Промежуточная аттестация по дисциплине (модулю) проводится в соответствии с Положением о промежуточной аттестации обучающихся по основным профессиональным образовательным программам в Российском государственном социальном университете и Положением о балльно-рейтинговой системе оценки успеваемости обучающихся по основным профессиональным образовательным программам в Российском государственном социальном университете в действующей редакции.

На промежуточную аттестацию отводится 20 рейтинговых баллов.

Ответы обучающегося на контрольном мероприятии промежуточной аттестации оцениваются педагогическим работником по 20 - балльной шкале, а итоговая оценка по дисциплине (модулю) выставляется по пятибалльной системе для дифференцированного зачета.

Критерии выставления оценки определяются Положением о балльно-рейтинговой системе оценки успеваемости обучающихся по основным профессиональным образовательным программам высшего образования - программам бакалавриата, программам специалитета, программам магистратуры в Российском государственном социальном университете.

В процессе определения рубежного рейтинга обучающегося используется следующая шкала:

Рубежный рейтинг	Критерии оценки освоения обучающимся учебной дисциплины в ходе контрольных мероприятий промежуточной аттестации
19-20 рейтинговых баллов	обучающийся глубоко и прочно усвоил программный материал, исчерпывающе, последовательно, грамотно и логически стройно его излагает, тесно увязывает с задачами и будущей деятельностью, не затрудняется с ответом при видеоизменении задания, свободно справляется с задачами и практическими заданиями, правильно обосновывает принятые решения, умеет самостоятельно обобщать и излагать материал, не допуская ошибок

16-18 рейтинговых баллов	обучающийся твердо знает программный материал, грамотно и по существу излагает его, не допуская существенных неточностей в ответе на вопрос, может правильно применять теоретические положения и владеет необходимыми умениями и навыками при выполнении практических заданий
13-15 рейтинговых баллов	обучающийся освоил основной материал, но не знает отдельных деталей, допускает неточности, недостаточно правильные формулировки, нарушает последовательность в изложении программного материала и испытывает затруднения в выполнении практических заданий
1-12 рейтинговых баллов	обучающийся не знает значительной части программного материала, допускает существенные ошибки, с большими затруднениями выполняет практические задания
0 рейтинговых баллов	не аттестован

4.3. Перечень заданий для проведения текущей и промежуточной оценки знаний, умений, навыков и (или) опыта деятельности, характеризующих этапы формирования компетенций

4.3.1. Оценочные материалы для проведения текущей аттестации и рубежного контроля, обучающихся по дисциплине (модулю)

Перечень вопросов рубежного контроля и текущей аттестации

№ п/п	Контролируемые разделы (темы), дисциплины	Код контролуемо й компетенций	Форма рубежного контроля	Вопросы/задания рубежного контроля
1	Раздел -1 «Personality»	УК-4	Доклад	<ol style="list-style-type: none"> 1. Are men or women better at listening? 2. Are men or women better at taking decisions? 3. Are men or women more inspiring? 4. Are men or women better at getting the best out of people? 5. Are men or women better organisers?
2.	Раздел -2 «Travel»	УК-4	Эссе	<ol style="list-style-type: none"> 1. Virtual tourism is the best way of travelling 2. Educational trips really broaden horizons. 3. A famous explorer and his/her achievements.
3.	Раздел -3 «Work»	УК-4	Эссе	<ol style="list-style-type: none"> 1. A dream job. 2. Trainings. Pros and cons. 3. Working at home.
4.	Раздел -4 «Language»	УК-4	Доклад	<ol style="list-style-type: none"> 1. A government has a duty to protect its country's language. 2. Language is the most important part of national identity. 3. The world would be a better place if everyone spoke the same language.
5.	Раздел -5 «Business and advertising»	УК-4	Проект	<p>Студентам необходимо разработать бизнес-проект по профилю своей специальности, подготовить его презентацию на английском языке с обоснованием актуальности; разработать макет рекламной продукции для бизнес-проекта.</p>

6.	Раздел -6 «Design and trends»	УК-4	Эссе	<ol style="list-style-type: none"> 1. Your favorite design. 2. What would you like to design/re-design if you had skills? 3. History of design. 4. A recent trend in our country. 5. Teacher who encouraged you to work the hardest.
7.	Раздел -7 «Education»	УК-4	Эссе	<ol style="list-style-type: none"> 1. Should teachers be paid according to the exam results of their students? 2. The purpose of secondary education is to prepare you to life. 3. Distance learning.
8.	Раздел -8 «Arts and media»	УК-4	Эссе	<ol style="list-style-type: none"> 1. A film/DVD/computer game/novel review. 2. Summary of an interview with a witness of an important news event.

4.3.2. Оценочные материалы для проведения промежуточной аттестации обучающихся по дисциплине (модулю)

Вопросы/задания для проведения промежуточной аттестации обучающихся по дисциплине (модулю)

Коды контролируемой компетенций	Вопросы /задания
УК – 4	<ol style="list-style-type: none">1. You are a first-year student. You meet your classmates. What questions will you ask them?2. What kind of job do you hope to get in the future?3. What do you usually do in your free time? What are your favorite activities, hobbies?4. What kind of music do you listen to in the morning and in the evening? Do you have a favorite singer or a band?5. How do you prefer getting in touch with your family or your friends – by phone, or by text messages?6. Describe your best friend. What does she/he look like? What is she/he like?7. Describe your favorite celebrity. What does she/he look like? What is she/he like?8. Choosing the right person for dating: What qualities and appearance of a person would you prefer?9. Do you agree that if couples are compatible, they will make a strong family?10. Will you choose your friend or your parent for a business partner?11. Describe your personality and qualities that you like and dislike. What do you want to change?12. Why do people say that sense of humor is important?13. How do you understand the proverb: “A rich heart may be under a poor coat”?14. Describe the clothes you wear on different occasions: at work / university / a restaurant or cafe/ at weekends.15. How much money do you spend on clothes, entertainment and gadgets? What do you buy most often?16. Imagine that you are shopping. How do you choose clothes to wear? Do you buy clothes online?17. How do you plan your time for weekends? What do you prefer doing?18. Which season will you choose to go on holiday? Why?19. Describe your holiday pastimes in different seasons of the year.20. Describe your schedule for the next week. What activities are you going do?21. What is your favorite artist? Describe your favorite painting. What can you see there? What is happening there?22. Do you have a photo that you really like? What is happening there?23. Do you know any historical photos? Describe the photo and the historical event.24. When was the last time you were at the airport? What can you do at the airport while waiting for the flight?25. Describe the airport of your dream. What kind of facilities and

	<p>services should it provide?</p> <p>26. What signs and symbols will you see at the Arrivals and at the Departures?</p> <p>27. You are planning your holiday time. What are you going to do?</p> <p>28. What are you going to do if you are planning a tour around your country?</p> <p>29. Describe your recent holiday: the weather, your destination and your company.</p> <p>30. Describe the best and the worst holidays in your life.</p> <p>31. Do any of the parents' or teenagers' habits annoy you? Which ones?</p> <p>32. What reputation do teenagers have?</p> <p>33. Do you know any fashion designers? Who are they? Do they design more for men or for women? What kind of things does their company make?</p> <p>34. Have you ever bought or sold anything on eBay? What? Did you pay or get a good price?</p> <p>35. Have you ever bought something online and had a problem with it? What was it? What did you do?</p> <p>36. Have you ever had an argument with a shop assistant? What was it about?</p> <p>37. Have you ever tried to change something without the receipt? Were you successful?</p> <p>38. Have you ever accidentally taken something from a shop without paying? What did you take? What happened?</p> <p>39. Have you ever bought shoes without trying them on? Did they fit?</p> <p>40. Have you ever got to the supermarket checkout and then found you didn't have enough money? What did you do?</p> <p>41. Have you ever lost your credit card? Where did you lose it? Did you get it back?</p> <p>42. Do people tell you that you talk too quickly?</p> <p>43. Do you get impatient when other people are talking?</p> <p>44. Are you the first person to finish at mealtimes?</p> <p>45. When you are walking along a street, do you feel frustrated when you are behind people who are walking more slowly?</p> <p>46. Do you get irritable if you sit for an hour without doing anything, e.g. waiting for the doctor?</p> <p>47. Do you walk out of shops and restaurants if there is a queue?</p> <p>48. What's the most beautiful city you've ever been to?</p> <p>49. What's the most expensive thing you've ever bought?</p> <p>50. Who's the most impatient person you know?</p> <p>51. Who's the most generous person in your family?</p> <p>52. What's the most frightening film you've ever seen?</p> <p>53. What's the most exciting sport you've ever done?</p> <p>54. What's the most interesting book you've read recently?</p> <p>55. What's the most romantic restaurant you've ever been to?</p> <p>56. Do you live in a village, a town, or a city? Where is it? How big is it? What's the population? What's it like?</p> <p>57. Where do you usually buy your clothes?</p> <p>58. What do you like doing at the weekend?</p> <p>59. Are you watching any TV series at the moment?</p> <p>60. Are you studying for an exam at the moment?</p> <p>61. Where did you go on holiday last year?</p> <p>62. Did you do anything exciting last Saturday night?</p>
--	--

	<p>63. Where were you at 10 o'clock last night? What were you doing?</p> <p>64. Were you sleeping when the alarm clock rang this morning?</p> <p>65. Have you ever had the same dream again and again?</p> <p>66. Have you ever dreamed about something that then happened?</p> <p>67. Are you going to learn a new foreign language next year?</p> <p>68. Are you going to do anything exciting next weekend?</p> <p>69. Do you think it will be sunny tomorrow?</p> <p>70. Do you think your country will win the next football World Cup?</p> <p>71. What are you doing tonight?</p> <p>72. Are you afraid of the dark?</p> <p>73. Do you think chocolate is good for you?</p> <p>74. Is your town full of tourists in the summer?</p> <p>75. What is your country famous for?</p> <p>76. At school, what subjects were you bad at?</p> <p>77. Are you good at dancing?</p> <p>78. Do you often get angry with your family? What for?</p> <p>79. Are people in your country very different from the English?</p> <p>80. Are people in your country nice to tourists?</p> <p>81. Are you interested in politics?</p>
--	--

РАЗДЕЛ 5. УСЛОВИЯ РЕАЛИЗАЦИИ ДИСЦИПЛИНЫ (МОДУЛЯ)

5.1. Перечень основной и дополнительной учебной литературы для освоения дисциплины (модуля)

5.1.1. Основная литература

1. Кузьменкова, Ю. Б. Английский язык (A2–B2): учебник и практикум для вузов / Ю. Б. Кузьменкова. — Москва: Издательство Юрайт, 2024. — 412 с. — (Высшее образование). — ISBN 978-5-534-15064-3. — Текст: электронный // Образовательная платформа Юрайт [сайт]. — URL: <https://urait.ru/bcode/535681>
2. Невзорова, Г. Д. Английский язык. Грамматика: учебное пособие для вузов / Г. Д. Невзорова, Г. И. Никитушкина. — 2-е изд., испр. и доп. — Москва: Издательство Юрайт, 2024. — 213 с. — (Высшее образование). — ISBN 978-5-534-09359-9. — Текст: электронный // Образовательная платформа Юрайт [сайт]. — URL: <https://urait.ru/bcode/537717>

5.1.2. Дополнительная литература

1. Полубиченко, Л. В. Английский язык: лексика. Начальный уровень (A2-B2): учебное пособие для вузов / Е. Э. Кожарская, А. С. Изволенская; под редакцией Л. В. Полубиченко. — Москва: Издательство Юрайт, 2024. — 185 с. — (Высшее образование). — ISBN 978-5-534-16357-5. — Текст: электронный // Образовательная платформа Юрайт [сайт]. — URL: <https://urait.ru/bcode/540941>
2. Куряева, Р. И. Английский язык. Лексика и грамматика: учебник для вузов / Р. И. Куряева. — 8-е изд., испр. и доп. — Москва : Издательство Юрайт, 2023. — 497 с. — (Высшее образование). — ISBN 978-5-534-16536-4. — Текст: электронный // Образовательная платформа Юрайт [сайт]. — URL: <https://urait.ru/bcode/531287>

5.2 Перечень ресурсов информационно-коммуникационной сети «Интернет», необходимых для освоения дисциплины (модуля)

№	Название электронного ресурса	Описание электронного ресурса	Используемый для работы адрес

1.	ЭБС «Университетская библиотека онлайн»	Электронная библиотека, обеспечивающая доступ высших и средних учебных заведений, публичных библиотек и корпоративных пользователей к наиболее востребованным материалам по всем отраслям знаний от ведущих российских издательств	http://biblioclub.ru/
2.	Научная электронная библиотека eLIBRARY.ru	Крупнейший российский информационно-аналитический портал в области науки, технологии, медицины и образования, содержащий рефераты и полные тексты более 34 млн научных публикаций и патентов	http://elibrary.ru/
3.	Образовательная платформа Юрайт	Электронно-библиотечная система для ВУЗов, ССУЗов, обеспечивающая доступ к учебникам, учебной и методической литературе по различным дисциплинам.	https://urait.ru/
4.	База данных "EastView"	Полнотекстовая база данных периодических изданий	https://dlib.eastview.com
5.	Электронная библиотека "Grebennikon"	Библиотека предоставляет доступ более чем к 30 журналам, выпускаемых Издательским домом "Гребенников".	https://grebennikon.ru/

5.3 Методические указания для обучающихся по освоению дисциплины (модуля)

Освоение обучающимся дисциплины (модуля) предполагает изучение материалов дисциплины (модуля) на аудиторных занятиях и в ходе самостоятельной работы. Аудиторные занятия проходят в форме лекций, семинаров, практических занятий.

При подготовке к аудиторным занятиям необходимо помнить особенности каждой формы его проведения.

Подготовка к учебному занятию лекционного типа заключается в следующем.

С целью обеспечения успешного обучения обучающийся должен готовиться к лекции, поскольку она является важнейшей формой организации учебного процесса, поскольку:

- знакомит с новым учебным материалом;
- разъясняет учебные элементы, трудные для понимания;
- систематизирует учебный материал;
- ориентирует в учебном процессе.

С этой целью:

- внимательно прочитайте материал предыдущей лекции;
- ознакомьтесь с учебным материалом по учебнику и учебным пособиям с темой прочитанной лекции;
- внесите дополнения к полученным ранее знаниям по теме лекции на полях лекционной тетради;
- запишите возможные вопросы, которые вы зададите лектору на лекции по материалу изученной лекции;
- постарайтесь уяснить место изучаемой темы в своей подготовке;
- узнайте тему предстоящей лекции (по тематическому плану, по информации лектора) и запишите информацию, которой вы владеете по данному вопросу.

Подготовка к занятию семинарского типа

При подготовке и работе во время проведения занятий семинарского типа следует обратить внимание на следующие моменты: на процесс предварительной подготовки, на работу во время занятия, обработку полученных результатов, исправление полученных замечаний.

Предварительная подготовка к учебному занятию семинарского типа заключается в изучении теоретического материала в отведенное для самостоятельной работы время, ознакомление с инструктивными материалами с целью осознания задач практического занятия, техники безопасности при работе с приборами, веществами.

Работа во время проведения учебного занятия семинарского типа включает:

- консультирование студентов преподавателями и вспомогательным персоналом с целью предоставления исчерпывающей информации, необходимой для самостоятельного выполнения предложенных преподавателем задач;
- самостоятельное выполнение заданий согласно обозначенной учебной программой тематики.

Обработка, обобщение полученных результатов проводится обучающимися самостоятельно или под руководством преподавателя (в зависимости от степени сложности поставленных задач). В результате оформляется индивидуальный отчет. Подготовленная к сдаче на контроль и оценку работа сдается преподавателю. Форма отчетности может быть письменная, устная или две одновременно. Главным результатом в данном случае служит получение положительной оценки по каждому практическому занятию. Это является необходимым условием при проведении рубежного контроля и допуска к зачету/дифференцированному. При получении неудовлетворительных результатов обучающийся имеет право в дополнительное время передать преподавателю работу до проведения промежуточной аттестации.

5.4 Информационно-технологическое обеспечение образовательного процесса по дисциплины (модуля)

5.4.1. Средства информационных технологий

1. Персональные компьютеры;
2. Средства доступа в Интернет;
3. Проектор.

5.4.2. Лицензионное и свободно распространяемое программное обеспечение, в том числе отечественного производства:

1. Операционная система: Astra Linux SE
2. Пакет офисных программ: LibreOffice
3. Справочная система Консультант+
4. Okular или Acrobat Reader DC
5. Ark или 7-zip
6. User Gate
7. TrueConf (client)

5.4.3. Информационные справочные системы и профессиональные базы данных

№ №	Название электронного ресурса	Описание электронного ресурса	Используемый для работы адрес
1.	ЭБС «Университетская библиотека онлайн»	Электронная библиотека, обеспечивающая доступ высших и средних учебных заведений, публичных библиотек и корпоративных пользователей к наиболее востребованным материалам по всем отраслям знаний от ведущих российских издательств	http://biblioclub.ru/
2.	Научная электронная библиотека	Крупнейший российский информационно-аналитический портал в области науки,	http://elibrary.ru/

	eLIBRARY.ru	технологии, медицины и образования, содержащий рефераты и полные тексты более 34 млн научных публикаций и патентов	
3.	Образовательная платформа Юрайт	Электронно-библиотечная система для ВУЗов, ССУЗов, обеспечивающая доступ к учебникам, учебной и методической литературе по различным дисциплинам.	https://urait.ru/
4.	База данных "EastView"	Полнотекстовая база данных периодических изданий	https://dlib.eastview.com
5.	Электронная библиотека "Grebennikon"	Библиотека предоставляет доступ более чем к 30 журналам, выпускаемых Издательским домом "Гребенников".	https://grebennikon.ru/

5.5. Материально-техническое обеспечение образовательного процесса по дисциплине (модулю)

Для изучения дисциплины (модуля) используются:

Учебная аудитория для занятий лекционного типа оснащена специализированной мебелью: стол для преподавателя, парты, стулья, доска для написания мелом; техническими средствами обучения видеопроекторное оборудование, средства звуковоспроизведения, экран и имеющие выход в сеть Интернет, а также демонстрационными печатными пособиями.

Учебная аудитория для занятий семинарского типа: оснащена специализированной мебелью: стол для преподавателя, парты, стулья, доска для написания мелом; техническими средствами обучения видеопроекторное оборудование, средства звуковоспроизведения, экран и имеющие выход в сеть Интернет, а также демонстрационными печатными пособиями и демонстрационными материалами.

Помещения для самостоятельной работы обучающихся: оснащены специализированной мебелью (парты, стулья) техническими средствами обучения (персональные компьютеры с доступом в сеть Интернет и обеспечением доступа в электронно-информационную среду университета, программным обеспечением).

5.6. Образовательные технологии

При реализации дисциплины (модуля) применяются различные образовательные технологии, в том числе технологии электронного обучения.

Освоение дисциплины (модуля) предусматривает использование в учебном процессе активных и интерактивных форм проведения учебных занятий в форме деловых и ролевых игр, разбора конкретных ситуаций в сочетании с внеаудиторной работой с целью формирования и развития **профессиональных** навыков обучающихся.

При освоении дисциплины (модуля) предусмотрено применением электронного обучения и дистанционных образовательных технологий.

Учебные часы дисциплины (модуля) предусматривают классическую контактную работу преподавателя с обучающимся в аудитории и контактную работу посредством электронной информационно-образовательной среды в синхронном и асинхронном режиме (вне аудитории) посредством применения возможностей компьютерных технологий (электронная почта, электронный учебник, тестирование, вебинар, видеофильм, презентация, форум и др.).

В рамках дисциплины (модуля) предусмотрены встречи с руководителями и работниками организаций, деятельность которых связана с *направленностью* реализуемой основной профессиональной образовательной программы.

ЛИСТ РЕГИСТРАЦИИ ИЗМЕНЕНИЙ

№ п/п	Содержание изменения	Реквизиты документа об утверждении изменения	Дата введения изменения
1.	Рабочая программа дисциплины (модуля) актуализирована	Протокол заседания кафедры № 8 от « <u>27</u> » февраля 2024 года	<u>01.09.2024</u>



МИНИСТЕРСТВО НАУКИ И ВЫСШЕГО ОБРАЗОВАНИЯ РОССИЙСКОЙ ФЕДЕРАЦИИ
ФЕДЕРАЛЬНОЕ ГОСУДАРСТВЕННОЕ БЮДЖЕТНОЕ ОБРАЗОВАТЕЛЬНОЕ
УЧРЕЖДЕНИЕ ВЫСШЕГО ОБРАЗОВАНИЯ
«РОССИЙСКИЙ ГОСУДАРСТВЕННЫЙ СОЦИАЛЬНЫЙ
УНИВЕРСИТЕТ»

УТВЕРЖДАЮ

Декан факультета политических и социальных
технологий

 /Пивнева С. В./

31 января 2024 года

РАБОЧАЯ ПРОГРАММА ДИСЦИПЛИНЫ (МОДУЛЯ)
ИНФОРМАТИКА И ОСНОВЫ ИНФОРМАЦИОННО-КОММУНИКАЦИОННЫХ
ТЕХНОЛОГИЙ

Направление подготовки
«Физическая культура»

Направленность
«Физкультурное образование»

ОБРАЗОВАТЕЛЬНАЯ ПРОГРАММА ВЫСШЕГО ОБРАЗОВАНИЯ -
ПРОГРАММА БАКАЛАВРИАТА

Форма обучения
Очная, заочная

Москва 2024

Рабочая программа дисциплины (модуля) «Информатика и основы информационно-коммуникационных технологий» разработана на основании федерального государственного образовательного стандарта высшего образования – бакалавриата по направлению подготовки

49.03.01 *Физическая культура*, утвержденного приказом Министерства науки и высшего образования Российской Федерации от 19.09.2017 № 940, с изменениями от 08.02.2021 № 1456, учебного плана по основной профессиональной образовательной программе высшего образования - программе *бакалавриата* по направлению подготовки 49.03.01. Физическая культура (далее – «ОПОП»).

Рабочая программа дисциплины (модуля) «Информатика и основы информационно-коммуникационных технологий» разработана рабочей группой в составе: кандидата педагогических наук, доцент кафедры С.В. Крапивка, кандидат технических наук, доцент А.С. Кузнецов.

Рабочая программа дисциплины (модуля) обсуждена и утверждена на заседании кафедры информационных технологий, искусственного интеллекта и общественно-социальных технологий цифрового общества факультета социальных и политических технологий (Протокол № 9 от «31» января 2024 года).

Заведующий кафедрой
канд. пед. наук, доцент



С.В. Пивнева

(подпись)

СОДЕРЖАНИЕ

РАЗДЕЛ 1. ПАСПОРТ РАБОЧЕЙ ПРОГРАММЫ ДИСЦИПЛИНЫ (МОДУЛЯ)	4
1.1 Цель и задачи дисциплины (модуля).....	4
1.2 Планируемые результаты обучения по дисциплине (модулю) в рамках планируемых результатов освоения основной профессиональной образовательной программы высшего образования – программы бакалавриата соотнесенные с установленными индикаторами достижения компетенций	4
РАЗДЕЛ 2. СТРУКТУРА И СОДЕРЖАНИЕ ДИСЦИПЛИНЫ (МОДУЛЯ)	6
2.1 Объем дисциплины (модуля), включая контактную работу обучающегося с педагогическими работниками и самостоятельную работу обучающегося.....	6
2.2. Учебно-тематический план дисциплины (модуля)	7
2.3. Содержание дисциплины (модуля)	8
РАЗДЕЛ 3. УЧЕБНО-МЕТОДИЧЕСКОЕ ОБЕСПЕЧЕНИЕ САМОСТОЯТЕЛЬНОЙ РАБОТЫ ОБУЧАЮЩИХСЯ ПО ДИСЦИПЛИНЕ (МОДУЛЮ)	11
3.1. Виды самостоятельной работы обучающихся по дисциплине (модулю)	11
3.2. Задания для самостоятельной работы	11
3.3. Методические указания к самостоятельной работе по дисциплине (модулю).....	14
РАЗДЕЛ 4. ОЦЕНОЧНЫЕ МАТЕРИАЛЫ ПО ДИСЦИПЛИНЕ (МОДУЛЮ)	14
4.1. Форма промежуточной аттестации обучающегося по дисциплине (модулю)	14
4.2. Оценочные материалы, определяющие процедуры оценивания знаний, умений, навыков и (или) опыта деятельности, характеризующих этапы формирования компетенций	14
4.2.1. Организационные основы применения балльно-рейтинговой системы оценки успеваемости обучающихся по дисциплине (модулю)	14
4.2.2. Проведение текущего контроля успеваемости обучающихся по дисциплине (модулю) в соответствии с балльно-рейтинговой системой оценки успеваемости обучающегося	15
4.2.3. Проведение промежуточной аттестации обучающихся по дисциплине (модулю) в соответствии с балльно-рейтинговой системой оценки успеваемости обучающегося	16
4.3. Перечень заданий для проведения текущей и промежуточной оценки знаний, умений, навыков и (или) опыта деятельности, характеризующих этапы формирования компетенций.....	17
4.3.1. Оценочные материалы для проведения текущей аттестации и рубежного контроля, обучающихся по дисциплине (модулю)	17
4.3.2. Оценочные материалы для проведения промежуточной аттестации обучающихся по дисциплине (модулю)	19
РАЗДЕЛ 5. УСЛОВИЯ РЕАЛИЗАЦИИ ДИСЦИПЛИНЫ (МОДУЛЯ)	21
5.1. Перечень основной и дополнительной учебной литературы для освоения дисциплины (модуля)	21
5.1.1. Основная литература	22
5.1.2. Дополнительная литература.....	22
5.2 Перечень ресурсов информационно-коммуникационной сети «Интернет», необходимых для освоения дисциплины (модуля)	22
5.3 Методические указания для обучающихся по освоению дисциплины (модуля)	23
5.4 Информационно-технологическое обеспечение образовательного процесса по дисциплины (модуля)	23
5.4.1. Средства информационных технологий	24
5.4.2. Лицензионное и свободно распространяемое программное обеспечение, в том числе отечественного производства:.....	24
5.4.3. Информационные справочные системы и профессиональные базы данных	24
5.5. Материально-техническое обеспечение образовательного процесса по дисциплине (модулю)	24
5.6. Образовательные технологии	25
ЛИСТ РЕГИСТРАЦИИ ИЗМЕНЕНИЙ	26

РАЗДЕЛ 1. ПАСПОРТ РАБОЧЕЙ ПРОГРАММЫ ДИСЦИПЛИНЫ (МОДУЛЯ)

1.1 Цель и задачи дисциплины (модуля)

Цель дисциплины (модуля) заключается в получении обучающимися теоретических знаний об информационных технологиях, глобальных компьютерных сетях, программных средствах для обработки и управления информацией, формировании практических навыков работы с информацией при использовании современного программного обеспечения с последующим применением в профессиональной сфере для решения прикладных задач.

Задачи дисциплины (модуля):

1. Овладение навыками применения компьютерных технологий создания и обработки текстовых документов профессионального качества.
2. Формирование умений и получение навыков работы с табличным процессором.
3. Овладение навыками создания компьютерных презентаций.
4. Усвоение студентами знаний о современных методах, способах и средствах получения, хранения, переработки информации различных объемов и типов, в том числе в глобальных компьютерных сетях.
5. Приобретение практических навыков применения современных информационных технологий в профессиональной деятельности.

1.2 Планируемые результаты обучения по дисциплине (модулю) в рамках планируемых результатов освоения основной профессиональной образовательной программы высшего образования – программы *бакалавриата* соотнесенные с установленными индикаторами достижения компетенций

Процесс освоения дисциплины (модуля) направлен на формирование у обучающихся следующих компетенций: УК-1; УК-4; ОПК-16 соответствии с учебным планом.

В результате освоения дисциплины (модуля) обучающийся должен демонстрировать следующие результаты:

Категория компетенций	Код компетенции Формулировка компетенции	Код и наименование индикатора достижения компетенции	Результаты обучения
Системное и критическое мышление	УК-1 Способен осуществлять поиск, критический анализ и синтез информации, применять системный подход для решения поставленных задач	УК-1.1. Находит и критически оценивает информацию, необходимую для решения задачи. УК-1.2. Предлагает различные варианты решения задачи, оценивая их последствия на основе синтеза и критического анализа информации. УК-1.3. Выбирает оптимальный вариант решения задачи, аргументируя свой выбор.	<i>Знать:</i> принципы и методы поиска, анализа, синтеза информации, в том числе с применением средств информационно-коммуникационных технологий. <i>Уметь:</i> выявлять проблемные ситуации, используя методы анализа, синтеза. <i>Владеть:</i> навыками поиска, анализа и синтеза информации с применением средств информационных технологий.

<p>Коммуникация</p>	<p>УК-4 Способен осуществлять деловую коммуникацию в устной и письменной формах на государственном языке Российской Федерации и иностранном(ых) языке(ах)</p>	<p>УК-4.1. Способен применять современные коммуникативные правила и этику речевого общения, правила делового этикета. УК-4.2. Демонстрирует умение вести обмен деловой информацией в устной и письменной формах на государственном языке РФ (иностранном(-ых) языках). УК-4.3. Использует информационно-коммуникационные технологии в процессе решения стандартных коммуникативных задач на государственном и иностранном (-ых) языках.</p>	<p><i>Знать:</i> средства деловой коммуникации на государственном языке РФ и иностранном языке; терминологию и области использования иностранного языка в межличностном общении и межкультурном взаимодействии, в том числе, в ИТ-сфере. <i>Уметь:</i> оптимально применять средства информационно-коммуникационных технологий для делового общения на государственном языке РФ и иностранном языке. <i>Владеть:</i> навыками деловой коммуникации с применением средств информационных технологий.</p>
	<p>ОПК- 16 Способен понимать принципы работы современных информационных технологий и использовать их для решения задач профессиональной деятельности</p>	<p>ОПК-16.1. Знает классификацию современных информационных технологий; особенности коммуникационных технологий в профессии педагога, тренера, организатора, руководителя; правила эксплуатации информационно-коммуникационных технологий сферы ФК и спорта ОПК-16.2. Умеет разъяснять правила использования информационно-коммуникационных технологий в помещении спортивного сооружения и на его территории; разрабатывать план модернизации оснащения спортивного зала, использовать информационные данные характеризующий инвентарь и оборудование на занятиях и соревнованиях по базовым видам спорта ОПК-16.3. Имеет опыт проведения фрагмента учебно-тренировочного занятия с оснащением информационно-коммуникационных технологий; участия на учебных занятиях и в судействе с использованием</p>	<p><i>Знать:</i> классификацию современных информационных технологий. <i>Уметь:</i> разъяснять правила использования информационно-коммуникационных технологий в помещении спортивного сооружения и на его территории. <i>Владеть</i> учебно-тренировочным занятием с оснащением информационно-коммуникационных технологий</p>

		информации на основе коммуникационных технологий.	
--	--	---	--

РАЗДЕЛ 2. СТРУКТУРА И СОДЕРЖАНИЕ ДИСЦИПЛИНЫ (МОДУЛЯ)

2.1 Объем дисциплины (модуля), включая контактную работу обучающегося с педагогическими работниками и самостоятельную работу обучающегося

Общая трудоемкость дисциплины (модуля) составляет 2 зачетные единицы.

Очная форма обучения

Вид учебной работы	Всего часов	Семестры			
		1			
Контактная работа обучающихся с педагогическими работниками	36	36			
Лекционные занятия	18	18			
<i>из них: в форме практической подготовки</i>					
Практические занятия					
<i>из них: в форме практической подготовки</i>					
Лабораторные занятия	18	18			
<i>из них: в форме практической подготовки</i>					
Консультации / Иная контактная работа					
<i>из них: в форме практической подготовки</i>					
Самостоятельная работа обучающихся	27	27			
Контроль промежуточной аттестации	9	9			
Форма промежуточной аттестации		Зачет с оценкой			
ОБЪЕМ ДИСЦИПЛИНЫ (МОДУЛЯ) В ЧАСАХ	72	72			

Заочная форма обучения

Вид учебной работы	Всего часов	Курс 1			
		Сессия 3	Сессия 4		
Контактная работа обучающихся с педагогическими работниками	8	4	4		
Лекционные занятия	4	4			
<i>из них: в форме практической подготовки</i>					
Практические занятия					
<i>из них: в форме практической подготовки</i>					
Лабораторные занятия	4		4		
<i>из них: в форме практической подготовки</i>					
Консультации / Иная контактная работа					
<i>из них: в форме практической подготовки</i>					
Самостоятельная работа обучающихся	60	32	28		
Контроль промежуточной аттестации	4		4		
Форма промежуточной аттестации			Зачет с оценкой		
ОБЪЕМ ДИСЦИПЛИНЫ (МОДУЛЯ) В ЧАСАХ	72	36	36		

**2.2. Учебно-тематический план дисциплины (модуля)
Очной формы обучения**

Раздел, тема	Виды учебной работы, академических часов									
	Всего	Самостоятельная работа	Контактная работа обучающихся с педагогическими работниками							
			Всего	Лекционные занятия	из них: в форме практической подготовки	Практические занятия	из них: в форме практической подготовки	Лабораторные занятия	из них: в форме практической подготовки	Консультации / Иная контактная работа
Модуль 1 (Семестр 1)										
Раздел 1. Продвинутые методы обработки текстовых документов	32	14	18	8					10	
Тема 1.1. Инструменты работы с текстовыми документами	18	8	10	4					6	
Тема 1.2. Автоматизация работы с текстовыми документами	14	6	8	4					4	
Раздел 2. Продвинутые методы обработки электронных таблиц	31	13	18	10					8	
Тема 2.1. Инструменты работы с табличными документами	16	6	10	6					4	
Тема 2.2. Анализ данных в электронных таблицах	15	7	8	4					4	
Контроль промежуточной аттестации (час)									9	
<i>Форма промежуточной аттестации (указать)</i>									Зачет с оценкой	
Общий объем, часов	72	27	36	18					18	
ОБЪЕМ ДИСЦИПЛИНЫ (МОДУЛЯ) В ЧАСАХ	72	27	36	18					18	

Заочной формы обучения

Раздел, тема	Виды учебной работы, академических часов									
	Всего	Самостоятельная работа	Контактная работа обучающихся с педагогическими работниками							
			Всего	Лекционные занятия	из них: в форме практической подготовки	Практические занятия	из них: в форме практической подготовки	Лабораторные занятия	из них: в форме практической подготовки	Консультации / Иная контактная работа
Модуль 1 (Курс 1 Сессия 3-4)										
Раздел 1. Продвинутое методы обработки текстовых документов	34	30	4	2					2	
Тема 1.1. Инструменты работы с текстовыми документами	18	16	2						2	
Тема 1.2. Автоматизация работы с текстовыми документами	16	14	2	2						
Раздел 2. Продвинутое методы обработки электронных таблиц	34	30	4	2					2	
Тема 2.1. Инструменты работы с табличными документами	16	14	2	2						
Тема 2.2. Анализ данных в электронных таблицах	18	16	2						2	
Контроль промежуточной аттестации (час)	4									
<i>Форма промежуточной аттестации (указать)</i>	Зачет с оценкой									
Общий объем, часов	72	60	8	4					4	
ОБЪЕМ ДИСЦИПЛИНЫ (МОДУЛЯ) В ЧАСАХ	72	60	8	4					4	

2.3. Содержание дисциплины (модуля)

РАЗДЕЛ 1. ПРОДВИНУТЫЕ МЕТОДЫ ОБРАБОТКИ ТЕКСТОВЫХ ДОКУМЕНТОВ

Перечень изучаемых элементов содержания

Форма представления текстовых данных в компьютере. Способы кодирования текстовой информации. Программы для работы с текстовыми документами. Форматы текстовых документов. Порядок работы над документом. Правила набора и верстки документа с учетом дальнейшего использования. Структурирование документов. Параметры страниц. Параметры шрифта и абзаца.

Понятия «связывание» и «внедрение» объектов. Режимы отображения документа. Назначение режима «Главный документ». Сложное форматирование документов. Таблицы. Графические объекты. Формулы. Рецензирование. Использование шаблонов для работы с типовыми документами. Работа со стилями и списками. Ссылки. Оглавление и указатели. Рассылки. Автозамена. Вставка полей и экспресс-блоков. Автоматизация работы с текстовыми документами с помощью макросов.

Тема 1.1. Инструменты работы с текстовыми документами

Перечень изучаемых элементов содержания

Форма представления текстовых данных в компьютере. Способы кодирования текстовой информации. Программы для работы с текстовыми документами. Форматы текстовых документов.

Порядок работы над документом. Правила набора и верстки документа с учетом дальнейшего использования. Структурирование документов. Параметры страниц. Параметры шрифта и абзаца. Понятия «связывание» и «внедрение» объектов. Режимы отображения документа. Назначение режима «Главный документ». Сложное форматирование документов. Таблицы. Графические объекты. Формулы. Рецензирование.

Тема 1.2. Автоматизация работы с текстовыми документами

Перечень изучаемых элементов содержания

Использование шаблонов для работы с типовыми документами. Работа со стилями и списками. Ссылки. Оглавление и указатели. Рассылки. Автозамена. Вставка полей и экспресс-блоков. Автоматизация работы с текстовыми документами с помощью макросов.

ЗАДАНИЯ К ЛАБОРАТОРНЫМ ЗАНЯТИЯМ РАЗДЕЛА 1

Тема лабораторного занятия: Продвинутые методы обработки текстовых документов.

Форма практического задания: лабораторный практикум.

Лабораторная работа №1. Программные средства реализации информационных процессов. Технологии создания и преобразования текстовых данных. Технологии создания и преобразования текстовых данных. Работа с дополнительными объектами, таблицами и графическими объектами документа.

Лабораторная работа №2. Технологии автоматизации обработки документов в текстовых процессорах. Возможности текстового процессора по созданию и обработке больших документов сложной структуры. Работа в режиме главного документа. Технологии автоматизации обработки документов в текстовых процессорах. Автоматизация работы с типовыми документами.

РУБЕЖНЫЙ КОНТРОЛЬ К РАЗДЕЛУ 1

форма рубежного контроля – компьютерное тестирование

Пример вопросов:

Основные функции текстового редактора:

- копирование, перемещение, уничтожение и сортировка фрагментов текста;
- создание, редактирование, сохранение и печать текстов;
- автоматическая обработка информации, представленной в текстовых файлах;
- работа с нумерованным списком.

Что такое курсор?

- клавиша на клавиатуре;

- отметка на экране дисплея, указывающая позицию, в которой будет отображен вводимый с клавиатуры символ;
- наименьший элемент изображения на экране;
- видимый символ.

РАЗДЕЛ 2. ПРОДВИНУТЫЕ МЕТОДЫ ОБРАБОТКИ ЭЛЕКТРОННЫХ ТАБЛИЦ

Перечень изучаемых элементов содержания

Форма представления числовых данных в компьютере. Компьютерные технологии обработки табличных данных. Программы для работы с табличными документами. Автоматизация процессов обработки данных. Основные методы оптимизации работы табличного процессора. Адресация в электронных таблицах. Фильтрация данных. Автоматизация поиска данных в таблицах. Работа с диаграммами. Защита табличных документов. Автоматизация работы с табличными документами с помощью макросов. Статистическая обработка данных. Построение графических зависимостей. Способы анализа данных в электронных таблицах. Списки и их использование для анализа табличных данных. Анализ данных с помощью сводных таблиц. Решение оптимизационных задач. Финансовые функции. Таблицы подстановки.

Тема 2.1. Инструменты работы с табличными документами

Перечень изучаемых элементов содержания

Форма представления числовых данных в компьютере. Компьютерные технологии обработки табличных данных. Программы для работы с табличными документами. Автоматизация процессов обработки данных. Основные методы оптимизации работы табличного процессора. Адресация в электронных таблицах. Фильтрация данных. Автоматизация поиска данных в таблицах. Работа с диаграммами. Защита табличных документов. Автоматизация работы с табличными документами с помощью макросов.

Тема 2.2. Анализ данных в электронных таблицах

Перечень изучаемых элементов содержания

Статистическая обработка данных. Построение графических зависимостей. Способы анализа данных в электронных таблицах. Списки и их использование для анализа табличных данных. Анализ данных с помощью сводных таблиц. Решение оптимизационных задач. Финансовые функции. Таблицы подстановки.

ЗАДАНИЯ К ЛАБОРАТОРНЫМ ЗАНЯТИЯМ РАЗДЕЛА 2

Тема лабораторного занятия: Продвинутые методы обработки электронных таблиц.

Форма практического задания: лабораторный практикум.

Лабораторная работа №3. Принципы функционирования электронных таблиц. Ввод, редактирование и форматирование данных в электронных таблицах. Информационные технологии обработки числовой информации в электронных таблицах. Вычисления, анализ и визуализация данных в электронных таблицах.

Лабораторная работа №4. Лабораторная работа №9. Анализ данных в электронных таблицах. Использование списков для анализа данных в электронных таблицах. Анализ данных в электронных таблицах. Изучение инструментов анализа данных. Решение оптимизационных задач.

РУБЕЖНЫЙ КОНТРОЛЬ К РАЗДЕЛУ 2

форма рубежного контроля – компьютерное тестирование

Пример вопросов:

Основное назначение электронных таблиц -

- редактировать и форматировать текстовые документы;
- хранить большие объемы информации;
- выполнять расчет по формулам;
- нет правильного ответа.

Что позволяет выполнять электронная таблица?

- решать задачи на прогнозирование и моделирование ситуаций;
- представлять данные в виде диаграмм, графиков;
- при изменении данных автоматически пересчитывать результат;
- выполнять чертежные работы.

РАЗДЕЛ 3. УЧЕБНО-МЕТОДИЧЕСКОЕ ОБЕСПЕЧЕНИЕ САМОСТОЯТЕЛЬНОЙ РАБОТЫ ОБУЧАЮЩИХСЯ ПО ДИСЦИПЛИНЕ (МОДУЛЮ)

3.1. Виды самостоятельной работы обучающихся по дисциплине (модулю)

Очной формы обучения

Раздел, тема	Количество часов	Вид самостоятельной работы
Модуль 1 (Семестр 1)		
Раздел 1. Продвинутое методы обработки текстовых документов	14	Самостоятельное изучение материала раздела
Раздел 2. Продвинутое методы обработки электронных таблиц	13	Самостоятельное изучение материала раздела
Общий объем по модулю/семестру, часов	27	
Общий объем по дисциплине (модулю), часов	27	

Заочной формы обучения

Раздел, тема	Количество часов	Вид самостоятельной работы
Модуль 1 (Курс 1 Сессия 3-4)		
Раздел 1. Продвинутое методы обработки текстовых документов	30	Самостоятельное изучение материала раздела
Раздел 2. Продвинутое методы обработки электронных таблиц	30	Самостоятельное изучение материала раздела
Общий объем по модулю/семестру, часов	60	
Общий объем по дисциплине (модулю), часов	60	

3.2. Задания для самостоятельной работы

Вопросы для самостоятельной работы к Разделу 1

1. Способы управления свойствами символов текста.
2. Способы управления свойствами абзацев.
3. Способы управления свойствами страницы.
4. Понятие раздела документа, его свойства.
5. Колонтитулы и способы их создания.
6. Списки и их виды.

7. Понятие «Стиль» и возможности этой функции текстового процессора.
8. Сноски, назначение и виды.
9. Назначение закладок.
10. Назначение и способы создания примечаний.
11. Способы ввода информации об авторе примечаний при их создании.
12. Назначение и способы создания перекрестных ссылок.
13. Таблицы и способы их создания в текстовом процессоре.
14. Понятие «поля» и способы их использования для выполнения вычислений в документе.
15. Назначение, виды и способы создания диаграмм в документе.
16. Способы создания формул в тексте документа.
17. Виды графических объектов, создаваемых средствами текстового процессора и способы управления их свойствами.
18. Понятие «стиля». Способы создания и изменения стиля.
19. Технология OLE. Понятия «связывание» и «внедрение» объектов.
20. Создание связанных и внедренных объектов в текстовом документе.
21. Списки и способы их создания и форматирования.
22. Понятие «полей» (инструкций) и правила их формирования.
23. Правила набора текста с учетом дальнейшего использования при подготовке публикаций.

Литература для самостоятельного изучения к Разделу 1.

1. Трофимов, В. В. Информационные технологии в 2 т. Том 1: учебник для вузов / В. В. Трофимов. — Москва: Издательство Юрайт, 2023. — 238 с. — (Высшее образование). — ISBN 978-5-534-01935-3. — Текст: электронный // Образовательная платформа Юрайт [сайт]. — URL: <https://urait.ru/bcode/512725>
2. Гаврилов, М. В. Информатика и информационные технологии: учебник для вузов / М. В. Гаврилов, В. А. Климов. — 5-е изд., перераб. и доп. — Москва: Издательство Юрайт, 2023. — 355 с. — (Высшее образование). — ISBN 978-5-534-15819-9. — Текст: электронный // Образовательная платформа Юрайт [сайт]. — URL: <https://urait.ru/bcode/509820>
3. Трофимов, В. В. Информационные технологии в 2 т. Том 2: учебник для вузов / В. В. Трофимов. — Москва: Издательство Юрайт, 2023. — 390 с. — (Высшее образование). — ISBN 978-5-534-01937-7. — Текст: электронный // Образовательная платформа Юрайт [сайт]. — URL: <https://urait.ru/bcode/512726>
4. Новожилов, О. П. Информатика в 2 ч. Часть 1: учебник для вузов / О. П. Новожилов. — 3-е изд., перераб. и доп. — Москва: Издательство Юрайт, 2023. — 320 с. — (Высшее образование). — ISBN 978-5-534-09964-5. — Текст: электронный // Образовательная платформа Юрайт [сайт]. — URL: <https://urait.ru/bcode/516246>
5. Новожилов, О. П. Информатика в 2 ч. Часть 2: учебник для вузов / О. П. Новожилов. — 3-е изд., перераб. и доп. — Москва: Издательство Юрайт, 2023. — 302 с. — (Высшее образование). — ISBN 978-5-534-09966-9. — Текст: электронный // Образовательная платформа Юрайт [сайт]. — URL: <https://urait.ru/bcode/516247>

Вопросы для самостоятельной работы к Разделу 2

1. Ознакомление с интерфейсом программы.
2. Освоение процедуры ввода данных в ячейки таблицы.
3. Использование средств, повышающих эффективность ввода данных.
4. Изучение основных приемов редактирования таблиц.
5. Форматирование текстовых данных.
6. Форматирование числовых данных.
7. Создание условных форматов и примечаний.
8. Состав рабочей книги табличного процессора и особенности объектов, входящих в него.
9. Создание рабочей книги. Технология работы с листами.

10. Ввод и редактирование данных (ввод чисел, ввод текста, ввод одного значения сразу в несколько ячеек, редактирование содержимого ячейки).
11. Особенности различных форматов данных, используемых в таблицах.
12. Ряды автозаполнения как средство автоматизации ввода данных в таблицы.
13. Правила создания формул в табличном процессоре.
14. Запись формул и порядок выполнения операций при вычислениях, заданных ими.
15. Ссылка как операнд формулы. Виды ссылок и особенности их использования для вычислений.
16. Использование мастера функций для ввода формул.
17. Синтаксис и правила использования статистических функций.
18. Синтаксис и правила использования логических функций.
19. Типы диаграмм и графиков, способы их построения.
20. Назначение диаграмм различных типов.
21. Объекты диаграмм (ряды данных, надписи, линии сетки, легенда).
22. Методы оформления диаграмм различного типа.
23. Списки и требования к их содержанию и оформлению.
24. Сортировка данных и способы ее осуществления (одноуровневая, многоуровневая).
25. Фильтры и их виды.
26. Сущность сводных таблиц и способы их создания.
27. Консолидация данных и способы ее осуществления, методы консолидации.
28. Функции прогнозирования, их назначение и применение.
29. Назначение метода Подбор параметра.
30. Круг задач, решаемых методом Подбор параметра.
31. Назначение метода Поиск решения.
32. Особенности задач, решаемых с помощью метода Поиск решения.
33. Способы задания ограничений для задач поиска решения.
34. Создание элементов управления на рабочем листе (списки, флажки).
35. Финансовые функции, их назначение, синтаксис, аргументы финансовых функций.
36. Правила создания формул с использованием финансовых функций в табличном процессоре.
37. Использование мастера функций для ввода формул.
38. Назначение, синтаксис и правила использования таблиц подстановки.
39. Использование одномерных и двумерных таблиц подстановки для анализа финансовых данных.

Литература для самостоятельного изучения к Разделу 2.

1. Трофимов, В. В. Информационные технологии в 2 т. Том 1: учебник для вузов / В. В. Трофимов. — Москва: Издательство Юрайт, 2023. — 238 с. — (Высшее образование). — ISBN 978-5-534-01935-3. — Текст: электронный // Образовательная платформа Юрайт [сайт]. — URL: <https://urait.ru/bcode/512725>
2. Гаврилов, М. В. Информатика и информационные технологии: учебник для вузов / М. В. Гаврилов, В. А. Климов. — 5-е изд., перераб. и доп. — Москва: Издательство Юрайт, 2023. — 355 с. — (Высшее образование). — ISBN 978-5-534-15819-9. — Текст: электронный // Образовательная платформа Юрайт [сайт]. — URL: <https://urait.ru/bcode/509820>
3. Трофимов, В. В. Информационные технологии в 2 т. Том 2: учебник для вузов / В. В. Трофимов. — Москва: Издательство Юрайт, 2023. — 390 с. — (Высшее образование). — ISBN 978-5-534-01937-7. — Текст: электронный // Образовательная платформа Юрайт [сайт]. — URL: <https://urait.ru/bcode/512726>
4. Новожилов, О. П. Информатика в 2 ч. Часть 1: учебник для вузов / О. П. Новожилов. — 3-е изд., перераб. и доп. — Москва: Издательство Юрайт, 2023. — 320 с. — (Высшее образование). — ISBN 978-5-534-09964-5. — Текст: электронный // Образовательная платформа Юрайт [сайт]. — URL: <https://urait.ru/bcode/516246>

5. Новожилов, О. П. Информатика в 2 ч. Часть 2: учебник для вузов / О. П. Новожилов. — 3-е изд., перераб. и доп. — Москва: Издательство Юрайт, 2023. — 302 с. — (Высшее образование). — ISBN 978-5-534-09966-9. — Текст: электронный // Образовательная платформа Юрайт [сайт]. — URL: <https://urait.ru/bcode/516247>

3.3. Методические указания к самостоятельной работе по дисциплине (модулю)

Освоение слушателями программы предполагает изучение материалов дисциплин (модулей) в ходе самостоятельной работы.

Для успешного освоения дисциплины (модуля) и достижения поставленных целей необходимо внимательно ознакомиться с рабочей программой дисциплины (модуля), доступной в электронной информационно-образовательной среде РГСУ.

Следует обратить внимание на списки основной и дополнительной литературы, на предлагаемые преподавателем ресурсы информационно-телекоммуникационной сети Интернет. Эта информация необходима для самостоятельной работы обучающегося.

Для более углубленного изучения темы задания для самостоятельной работы рекомендуется выполнять параллельно с изучением данной темы. При выполнении заданий по возможности используйте наглядное представление материала.

Самостоятельная работа включает разнообразный комплекс видов и форм работы обучающихся.

Выполнение тестовых заданий.

Тестовые задания содержат вопросы и 3-4 варианта ответа по базовым положениям изучаемой темы, составлены с расчетом на знания, полученные слушателями в процессе изучения темы.

Тестовые задания выполняются в письменной или электронной форме и сдаются преподавателю, ведущему дисциплину (модуль).

РАЗДЕЛ 4. ОЦЕНОЧНЫЕ МАТЕРИАЛЫ ПО ДИСЦИПЛИНЕ (МОДУЛЮ)

4.1. Форма промежуточной аттестации обучающегося по дисциплине (модулю)

Контрольным мероприятием промежуточной аттестации обучающихся по дисциплине (модулю) является зачет с оценкой, который проводится в устной форме.

4.2. Оценочные материалы, определяющие процедуры оценивания знаний, умений, навыков и (или) опыта деятельности, характеризующих этапы формирования компетенций

4.2.1. Организационные основы применения балльно-рейтинговой системы оценки успеваемости обучающихся по дисциплине (модулю)

Оценка качества освоения обучающимися дисциплины (модуля) реализуется в формате балльно-рейтинговой системы оценки успеваемости обучающихся (БРСО).

БРСО в ходе текущего контроля успеваемости и промежуточной аттестации осуществляется по 100-балльной шкале.

Академический рейтинг обучающегося по дисциплине (модулю) складывается из результатов:

– текущего контроля успеваемости (максимальный текущий рейтинг обучающегося 80 рейтинговых баллов;

– промежуточной аттестации (максимальный рубежный рейтинг обучающегося 20 рейтинговых баллов).

Условия оценки освоения обучающимся дисциплины (модуля) в формате БРСО доводятся преподавателем до сведения обучающихся на первом учебном занятии, а также размещены в свободном доступе в электронной информационно-образовательной среде Университета.

4.2.2. Проведение текущего контроля успеваемости обучающихся по дисциплине (модулю) в соответствии с балльно-рейтинговой системой оценки успеваемости обучающегося

В течение учебного семестра до промежуточной аттестации на основании утвержденной рабочей программы дисциплины (модуля) формируется текущий рейтинг обучающегося. Текущий рейтинг обучающегося складывается как сумма рейтинговых баллов, полученных им в течение учебного семестра по всем видам учебных занятий по дисциплине (модулю).

В процессе текущего контроля оцениваются следующие действия обучающегося, направленные на освоение компетенций в рамках изучения учебной дисциплины:

– академическая активность (посещаемость учебных занятий, самостоятельное изучение содержания учебной дисциплины в электронной информационно-образовательной среде, соблюдение сроков сдачи практических заданий и текущих контрольных мероприятий и др.);

– выполнение и сдача текущих и итогового практических заданий (эссе, рефераты, творческие задания, кейс-задания, лабораторные работы, расчетные задания и др., активное участие в групповых интерактивных занятиях (дискуссии, WiKi-проекты и др.), защита проектов и др.);

– прохождение рубежей текущего контроля, включая соблюдение графика их прохождения в электронной информационно-образовательной среде.

Для планирования расчета текущего рейтинга обучающегося используются следующие пропорции:

Вид учебного действия	Максимальная рейтинговая оценка, баллов
академическая активность	10
практические задания	40
<i>из них: текущие практические задания</i>	20
<i>итоговое практическое задание</i>	20
рубежи текущего контроля	30
<i>ИТОГО:</i>	80

В течение учебного семестра по дисциплине (модулю) обучающимся должен быть накоплен текущий рейтинг не менее 52 рейтинговых баллов (65% от максимального значения текущего рейтинга).

Необходимыми условиями допуска обучающегося к промежуточной аттестации по дисциплине являются положительное прохождение обучающимся не менее 65% рубежей текущего контроля с накоплением не менее 65% максимального рейтингового балла за каждый рубеж текущего контроля и положительное выполнение итогового практического задания с накоплением не менее 65% максимального рейтингового балла, установленного за итоговое практическое задание.

Невыполнение вышеуказанных условий является текущей академической задолженностью, которая должна быть ликвидирована обучающимся до контрольного мероприятия промежуточной аттестации.

Сведения о наличии у обучающихся текущей академической задолженности, сроках и порядке добора рейтинговых баллов для её ликвидации доводятся до обучающихся педагогическим работником.

В случае неликвидации текущей академической задолженности, педагогический работник обязан во время контрольного мероприятия промежуточной аттестации поставить обучающемуся 0 рейтинговых баллов. В этом случае ликвидация текущей академической задолженности возможна в периоды проведения повторной промежуточной аттестации.

4.2.3. Проведение промежуточной аттестации обучающихся по дисциплине (модулю) в соответствии с балльно-рейтинговой системой оценки успеваемости обучающегося

Промежуточная аттестация по дисциплине (модулю) проводится в соответствии с Положением о промежуточной аттестации обучающихся по основным профессиональным образовательным программам в Российском государственном социальном университете и Положением о балльно-рейтинговой системе оценки успеваемости обучающихся по основным профессиональным образовательным программам в Российском государственном социальном университете в действующей редакции.

На промежуточную аттестацию отводится 20 рейтинговых баллов.

Ответы обучающегося на контрольном мероприятии промежуточной аттестации оцениваются педагогическим работником по 20 - балльной шкале, а итоговая оценка по дисциплине (модулю) выставляется по пятибалльной системе для зачета с оценкой.

Критерии выставления оценки определяются Положением о балльно-рейтинговой системе оценки успеваемости обучающихся по основным профессиональным образовательным программам высшего образования - программам бакалавриата, программам специалитета, программам магистратуры в Российском государственном социальном университете.

В процессе определения рубежного рейтинга обучающегося используется следующая шкала:

Рубежный рейтинг	Критерии оценки освоения обучающимся учебной дисциплины в ходе контрольных мероприятий промежуточной аттестации
19-20 рейтинговых баллов	обучающийся глубоко и прочно усвоил программный материал, исчерпывающе, последовательно, грамотно и логически стройно его излагает, тесно увязывает с задачами и будущей деятельностью, не затрудняется с ответом при видоизменении задания, свободно справляется с задачами и практическими заданиями, правильно обосновывает принятые решения, умеет самостоятельно обобщать и излагать материал, не допуская ошибок
16-18 рейтинговых баллов	обучающийся твердо знает программный материал, грамотно и по существу излагает его, не допуская существенных неточностей в ответе на вопрос, может правильно применять теоретические положения и владеет необходимыми умениями и навыками при выполнении практических заданий
13-15 рейтинговых баллов	обучающийся освоил основной материал, но не знает отдельных деталей, допускает неточности, недостаточно правильные формулировки, нарушает последовательность в изложении программного материала и испытывает затруднения в выполнении практических заданий
1-12 рейтинговых баллов	обучающийся не знает значительной части программного материала, допускает существенные ошибки, с большими затруднениями выполняет практические задания
0 рейтинговых баллов	не аттестован

4.3. Перечень заданий для проведения текущей и промежуточной оценки знаний, умений, навыков и (или) опыта деятельности, характеризующих этапы формирования компетенций

4.3.1. Оценочные материалы для проведения текущей аттестации и рубежного контроля, обучающихся по дисциплине (модулю)

Перечень вопросов рубежного контроля и текущей аттестации

№ п/п	Контролируемые разделы дисциплины	Код контролируемой компетенций	Форма рубежного контроля	Вопросы рубежного контроля
1.	Раздел -1 «Продвинутые методы обработки текстовых документов»	УК-1	Компьютерное тестирование	<p>Основные функции текстового редактора:</p> <ul style="list-style-type: none"> • копирование, перемещение, уничтожение и сортировка фрагментов текста; • создание, редактирование, сохранение и печать текстов; • автоматическая обработка информации, представленной в текстовых файлах; • работа с нумерованным списком. <p>Курсором называется...</p> <ul style="list-style-type: none"> • клавиша на клавиатуре; • отметка на экране дисплея, указывающая позицию, в которой будет отображен вводимый с клавиатуры символ; • наименьший элемент изображения на экране; • видимый символ.
		УК-4	Компьютерное тестирование	<p>Для организации взаимодействия пользователей при совместной работе с документами в Libre Office используются инструменты пункта меню:</p> <ul style="list-style-type: none"> • файл • правка • вид
		ОПК-16	Компьютерное тестирование	<p>Что такое LibreOffice, Writer, Word, Блокнот?</p> <ul style="list-style-type: none"> • графические редакторы; • текстовые редакторы; • электронные таблицы; • базы данных. <p>С помощью какого средства можно быстро изменить параметры абзацев?</p> <ul style="list-style-type: none"> • автозамена • автотекст

				<ul style="list-style-type: none"> • стиль • экспресс-поле
2.	Раздел -2 «Продвинутые методы обработки электронных таблиц»	УК-1	Компьютерное тестирование	<p>Основное назначение электронных таблиц -</p> <ul style="list-style-type: none"> • редактировать и форматировать текстовые документы; • хранить большие объемы информации; • выполнять расчет по формулам; • нет правильного ответа.
		УК-4	Компьютерное тестирование	<p>При подготовке презентации для публичного выступления следует учесть, что наиболее наглядно будет выглядеть представление средних зарплат представителей разных профессий в виде диаграммы:</p> <ul style="list-style-type: none"> • круговой; • ярусной; • столбчатой; • линейной.
		ОПК-16	Компьютерное тестирование	<p>Что позволяет выполнять электронная таблица?</p> <ul style="list-style-type: none"> • решать задачи на прогнозирование и моделирование ситуаций; • представлять данные в виде диаграмм, графиков; • при изменении данных автоматически пересчитывать результат; • выполнять чертежные работы. <p>Какого типа адресации нет в электронных таблицах?</p> <ul style="list-style-type: none"> • абсолютного • относительного • прямого • смешанного <p>Ограничить добавление или удаление листов рабочей книги можно командой:</p> <ul style="list-style-type: none"> • сервис/защитить лист • сервис/защитить структуру документа • сервис/параметры

4.3.2. Оценочные материалы для проведения промежуточной аттестации обучающихся по дисциплине (модулю)

Задания для проведения промежуточной аттестации обучающихся по дисциплине (модулю)

Коды контролируемой компетенции	Вопросы/ Задания
УК-1	<ol style="list-style-type: none"> 1. Способы управления свойствами символов текста. 2. Способы управления свойствами абзацев. 3. Способы управления свойствами страницы. 4. Понятие раздела документа, его свойства. 5. Колонтитулы и способы их создания. 6. Списки и их виды. 7. Понятие «Стиль» и возможности этой функции текстового процессора. 8. Сноски, назначение и виды. 9. Назначение закладок. 10. Назначение и способы создания примечаний. 11. Способы ввода информации об авторе примечаний при их создании. 12. Назначение и способы создания перекрестных ссылок. 13. Таблицы и способы их создания в текстовом процессоре. 14. Понятие «поля» и способы их использования для выполнения вычислений в документе. 15. Назначение, виды и способы создания диаграмм в документе. 16. Способы создания формул в тексте документа. 17. Виды графических объектов, создаваемых средствами текстового процессора и способы управления их свойствами. 18. Понятие «стиля». Способы создания и изменения стиля. 19. Технология OLE. Понятия «связывание» и «внедрение» объектов. 20. Создание связанных и внедренных объектов в текстовом документе. 21. Списки и способы их создания и форматирования. 22. Понятие «полей» (инструкций) и правила их формирования. 23. Правила набора текста с учетом дальнейшего использования при подготовке публикаций. 24. Ознакомление с интерфейсом программы. 25. Освоение процедуры ввода данных в ячейки таблицы. 26. Использование средств, повышающих эффективность ввода данных. 27. Изучение основных приемов редактирования таблиц. 28. Форматирование текстовых данных. 29. Форматирование числовых данных. 30. Создание условных форматов и примечаний.
ОПК-16	<ol style="list-style-type: none"> 1. Состав рабочей книги табличного процессора и особенности объектов, входящих в него. 2. Создание рабочей книги. Технология работы с листами. 3. Ввод и редактирование данных (ввод чисел, ввод текста, ввод одного значения сразу в несколько ячеек, редактирование содержимого ячейки). 4. Особенности различных форматов данных, используемых в таблицах. 5. Ряды автозаполнения как средство автоматизации ввода данных в таблицы.

	<ol style="list-style-type: none"> 6. Правила создания формул в табличном процессоре. 7. Запись формул и порядок выполнения операций при вычислениях, заданных ими. 8. Ссылка как операнд формулы. Виды ссылок и особенности их использования для вычислений. 9. Использование мастера функций для ввода формул. 10. Синтаксис и правила использования статистических функций. 11. Синтаксис и правила использования логических функций. 12. Типы диаграмм и графиков, способы их построения. 13. Назначение диаграмм различных типов. 14. Объекты диаграмм (ряды данных, надписи, линии сетки, легенда). 15. Методы оформления диаграмм различного типа. 16. Списки и требования к их содержанию и оформлению. 17. Сортировка данных и способы ее осуществления (одноуровневая, многоуровневая). 18. Фильтры и их виды. 19. Сущность сводных таблиц и способы их создания. 20. Консолидация данных и способы ее осуществления, методы консолидации. 21. Функции прогнозирования, их назначение и применение. 22. Назначение метода Подбор параметра. 23. Круг задач, решаемых методом Подбор параметра. 24. Назначение метода Поиск решения. 25. Особенности задач, решаемых с помощью метода Поиск решения. 26. Способы задания ограничений для задач поиска решения. 27. Создание элементов управления на рабочем листе (списки, флажки). 28. Финансовые функции, их назначение, синтаксис, аргументы финансовых функций. 29. Правила создания формул с использованием финансовых функций в табличном процессоре. 30. Использование мастера функций для ввода формул. 31. Назначение, синтаксис и правила использования таблиц подстановки. 32. Использование одномерных и двумерных таблиц подстановки для анализа финансовых данных. 33. Функциональные возможности программ подготовки презентаций. 34. Режимы работы программ подготовки презентаций. 35. Методика проектирования презентаций. <p>Факторы эффективности устных выступлений.</p>
УК-4	<ol style="list-style-type: none"> 1. Ключевые цели национальной программы «Цифровая экономика Российской Федерации». 2. Основные задачи программы «Цифровая экономика Российской Федерации». 3. Основные сквозные цифровые технологии программы «Цифровая экономика Российской Федерации». 4. Технологии в области работы с данными: искусственный интеллект, туманные вычисления, квантовые технологии, суперкомпьютерные технологии, технологии идентификации, математическое моделирование, технологии блокчейна, нейронные сети, киберфизические системы (cps), 3d-технологии (печать) или «аддитивное производство», роботизация, технологии открытого производства, беспилотные технологии, биометрические технологии.

	<ol style="list-style-type: none"> 5. Назначение, классификация и состав информационных технологий защиты информации. 6. Сетевые модели «облачных» сервисов. 7. Infrastructure-as-a-Service (IaaS). 8. Software-as-a-Service (SaaS). Преимущества и риски, связанные с SaaS. Область применения SaaS. 9. Platform-as-a-Service (PaaS). 10. Облачные сервисы.
УК-1	<ol style="list-style-type: none"> 1. Создать титульный лист, предшествующий тексту файла. На нем разместить общий заголовок документа: «Возможности текстового процессора» и подзаголовок «Работа студента 1-го курса фамилия имя отчество». Оформить текст одного из фрагментов как трёхколонный. Оформить начало другого фрагмента буквицей. Создать закладки в начале нескольких фрагментов. Создать указатель для специальных терминов, содержащихся в тексте. Создать новый стиль, в котором увеличены размер шрифта и расстояние между абзацами, выравнивание текста осуществляется по правой границе. Применить полученный стиль к двум первым абзацам. Создать сноски, поясняющие специальные термины, содержащиеся в тексте. Несколько абзацев оформить как нумерованный список. Создать колонтитулы: верхний - на четных страницах с названием файла, на нечетных – с указанием текущей даты, нижний колонтитул – номер страницы. Результаты сохранить. 2. Создать письмо с информацией о сроках и месте проведения дня открытых дверей факультета для рассылки руководителям трех школ района. Воспользоваться механизмом слияния для включения в текст письма реквизитов: Номера школы в адресной части письма, обращения, имени и отчества адресата – в его основной части. Для оформления письма использовать графические средства. Бланк письма, источник данных и документ слияния сохранить в созданной папке.
УК-4	<ol style="list-style-type: none"> 1. Выполнить настройку списка рассылки в почтовом клиенте. 2. В текстовом процессоре создать шаблон стандартного письма. На основе шаблона создать текстовый документ. 3. На основе данных электронной таблицы «Клиенты» выполнить слияние текстовых документов для рассылки клиентам стандартного письма.
ОПК-16	<ol style="list-style-type: none"> 1. Построить графики функций $y_1 = x - 3x - 100$ и на интервале $[-3,3]$ с шагом $h=0,5$. Определить точные координаты пересечения функций методом подбора параметра. Продемонстрировать возможности оформления графика. 2. Разработать алгоритм решения задачи и построить график функции: $y = \begin{cases} \sqrt[3]{1 + x^2}, & \text{если } x \leq 0, \\ x + 1,28, & \text{в противном случае.} \end{cases}$ Для решения использовать логическую функцию ЕСЛИ. 2. Рассчитать ежемесячные выплаты по кредиту в 500000 руб для различных значений процентной ставки и разных сроках выплаты кредита. 3. Рассчитать варианты сроков выплаты кредита в 1000000 руб для разных вариантов процентной ставки и значений ежемесячной выплаты.

РАЗДЕЛ 5. УСЛОВИЯ РЕАЛИЗАЦИИ ДИСЦИПЛИНЫ (МОДУЛЯ)

5.1. Перечень основной и дополнительной учебной литературы для освоения дисциплины (модуля)

5.1.1. Основная литература

1. Трофимов, В. В. Информационные технологии в 2 т. Том 1: учебник для вузов / В. В. Трофимов. — Москва: Издательство Юрайт, 2023. — 238 с. — (Высшее образование). — ISBN 978-5-534-01935-3. — Текст: электронный // Образовательная платформа Юрайт [сайт]. — URL: <https://urait.ru/bcode/512725>
2. Гаврилов, М. В. Информатика и информационные технологии: учебник для вузов / М. В. Гаврилов, В. А. Климов. — 5-е изд., перераб. и доп. — Москва: Издательство Юрайт, 2023. — 355 с. — (Высшее образование). — ISBN 978-5-534-15819-9. — Текст: электронный // Образовательная платформа Юрайт [сайт]. — URL: <https://urait.ru/bcode/509820>
3. Трофимов, В. В. Информационные технологии в 2 т. Том 2: учебник для вузов / В. В. Трофимов. — Москва: Издательство Юрайт, 2023. — 390 с. — (Высшее образование). — ISBN 978-5-534-01937-7. — Текст: электронный // Образовательная платформа Юрайт [сайт]. — URL: <https://urait.ru/bcode/512726>

5.1.2. Дополнительная литература

4. Новожилов, О. П. Информатика в 2 ч. Часть 1: учебник для вузов / О. П. Новожилов. — 3-е изд., перераб. и доп. — Москва: Издательство Юрайт, 2023. — 320 с. — (Высшее образование). — ISBN 978-5-534-09964-5. — Текст: электронный // Образовательная платформа Юрайт [сайт]. — URL: <https://urait.ru/bcode/516246>
5. Новожилов, О. П. Информатика в 2 ч. Часть 2: учебник для вузов / О. П. Новожилов. — 3-е изд., перераб. и доп. — Москва: Издательство Юрайт, 2023. — 302 с. — (Высшее образование). — ISBN 978-5-534-09966-9. — Текст: электронный // Образовательная платформа Юрайт [сайт]. — URL: <https://urait.ru/bcode/516247>

6. 5.2 Перечень ресурсов информационно-коммуникационной сети «Интернет», необходимых для освоения дисциплины (модуля)

№№	Название электронного ресурса	Описание электронного ресурса	Используемый для работы адрес
1.	ЭБС «Университетская библиотека онлайн»	Электронная библиотека, обеспечивающая доступ высших и средних учебных заведений, публичных библиотек и корпоративных пользователей к наиболее востребованным материалам по всем отраслям знаний от ведущих российских издательств	http://biblioclub.ru/
2.	Научная электронная библиотека eLIBRARY.ru	Крупнейший российский информационно-аналитический портал в области науки, технологии, медицины и образования, содержащий рефераты и полные тексты более 34 млн научных публикаций и патентов	http://elibrary.ru/
3.	Образовательная платформа Юрайт	Электронно-библиотечная система для ВУЗов, ССУЗов, обеспечивающая доступ к учебникам, учебной и методической литературе по различным дисциплинам	https://urait.ru/
4.	База данных "EastView"	Полнотекстовая база данных периодических изданий	https://dlib.eastview.com
5.	Электронная библиотека	Библиотека предоставляет доступ более чем к 30 журналам, выпускаемых Издательским	https://grebennikon.ru/

"Grebennikon"	домом "Гребенников".	
---------------	----------------------	--

5.3 Методические указания для обучающихся по освоению дисциплины (модуля)

Освоение обучающимся дисциплины (модуля) предполагает изучение материалов дисциплины (модуля) на аудиторных занятиях и в ходе самостоятельной работы. Аудиторные занятия проходят в форме лекций, семинаров, практических и лабораторных занятий.

При подготовке к аудиторным занятиям необходимо помнить особенности каждой формы его проведения.

Подготовка к учебному занятию лекционного типа заключается в следующем.

С целью обеспечения успешного обучения обучающийся должен готовиться к лекции, поскольку она является важнейшей формой организации учебного процесса, поскольку:

- знакомит с новым учебным материалом;
- разъясняет учебные элементы, трудные для понимания;
- систематизирует учебный материал;
- ориентирует в учебном процессе.

С этой целью:

- внимательно прочитайте материал предыдущей лекции;
- ознакомьтесь с учебным материалом по учебнику и учебным пособиям с темой прочитанной лекции;
- внесите дополнения к полученным ранее знаниям по теме лекции на полях лекционной тетради;
- запишите возможные вопросы, которые вы зададите лектору на лекции по материалу изученной лекции;
- постарайтесь уяснить место изучаемой темы в своей подготовке;
- узнайте тему предстоящей лекции (по тематическому плану, по информации лектора) и запишите информацию, которой вы владеете по данному вопросу.

Подготовка к занятию семинарского типа

При подготовке и работе во время проведения лабораторных работ и занятий семинарского типа следует обратить внимание на следующие моменты: на процесс предварительной подготовки, на работу во время занятия, обработку полученных результатов, исправление полученных замечаний.

Предварительная подготовка к учебному занятию семинарского типа заключается в изучении теоретического материала в отведенное для самостоятельной работы время, ознакомление с инструктивными материалами с целью осознания задач лабораторной работы, техники безопасности при работе с приборами, веществами.

Обработка, обобщение полученных результатов лабораторной работы проводится обучающимися самостоятельно или под руководством преподавателя (в зависимости от степени сложности поставленных задач). В результате оформляется индивидуальный отчет. Подготовленная к сдаче на контроль и оценку работа сдается преподавателю. Форма отчетности может быть письменная, устная или две одновременно. Главным результатом в данном случае служит получение положительной оценки по каждой лабораторной работе. Это является необходимым условием при проведении рубежного контроля и допуска к зачету с оценкой. При получении неудовлетворительных результатов обучающийся имеет право в дополнительное время пересдать преподавателю работу до проведения промежуточной аттестации.

5.4 Информационно-технологическое обеспечение образовательного процесса по дисциплины (модуля)

5.4.1. Средства информационных технологий

1. Персональные компьютеры.
2. Средства доступа в Интернет.
3. Проектор.

5.4.2. Лицензионное и свободно распространяемое программное обеспечение, в том числе отечественного производства:

1. Операционная система: Astra Linux SE
2. Пакет офисных программ: LibreOffice
3. Справочная система Консультант+
4. Okular или Acrobat Reader DC
5. Ark или 7-zip
6. User Gate
7. TrueConf (client)

5.4.3. Информационные справочные системы и профессиональные базы данных

№№	Название электронного ресурса	Описание электронного ресурса	Используемый для работы адрес
1.	ЭБС «Университетская библиотека онлайн»	Электронная библиотека, обеспечивающая доступ высших и средних учебных заведений, публичных библиотек и корпоративных пользователей к наиболее востребованным материалам по всем отраслям знаний от ведущих российских издательств	http://biblioclub.ru/
2.	Научная электронная библиотека eLIBRARY.ru	Крупнейший российский информационно-аналитический портал в области науки, технологии, медицины и образования, содержащий рефераты и полные тексты более 34 млн научных публикаций и патентов	http://elibrary.ru/
3.	Образовательная платформа Юрайт	Электронно-библиотечная система для ВУЗов, ССУЗов, обеспечивающая доступ к учебникам, учебной и методической литературе по различным дисциплинам	https://urait.ru/
4.	База данных "EastView"	Полнотекстовая база данных периодических изданий	https://dlib.eastview.com
5.	Электронная библиотека "Grebennikon"	Библиотека предоставляет доступ более чем к 30 журналам, выпускаемых Издательским домом "Гребенников".	https://grebennikon.ru/

5.5. Материально-техническое обеспечение образовательного процесса по дисциплине (модулю)

Для изучения дисциплины (модуля) используются:

Учебная аудитория для занятий лекционного типа оснащена специализированной мебелью (стол для преподавателя, парты, стулья, доска для написания мелом); техническими средствами обучения (видеопроекторное оборудование, средства звуковоспроизведения, экран и имеющие выход в сеть Интернет).

По темам «1.1. Инструменты работы с текстовыми документами», «1.2. Автоматизация работы с текстовыми документами», «2.1. Инструменты работы с табличными документами», «2.2. Анализ данных в электронных таблицах», проводятся лабораторные занятия в компьютерной лаборатории, оснащенной специализированной мебелью (стол для преподавателя, парты, стулья, доска для написания мелом); техническими средствами обучения (видеопроекторное оборудование, средства звуковоспроизведения, экран, персональные компьютеры с необходимым

программным обеспечением, имеющим доступ в сеть Интернет).

Помещения для самостоятельной работы обучающихся: оснащены специализированной мебелью (парты, стулья) техническими средствами обучения (персональные компьютеры с доступом в сеть Интернет и обеспечением доступа в электронно-информационную среду университета, программным обеспечением).

5.6. Образовательные технологии

При реализации дисциплины (модуля) применяются различные образовательные технологии, в том числе технологии электронного обучения.

При освоении дисциплины (модуля) предусмотрено применение электронного обучения и дистанционных образовательных технологий.

Учебные часы дисциплины (модуля) предусматривают классическую контактную работу преподавателя с обучающимся в аудитории и контактную работу посредством электронной информационно-образовательной среды в синхронном и асинхронном режиме (вне аудитории) посредством применения возможностей компьютерных технологий (электронная почта, электронный учебник, тестирование, вебинар, видеофильм, презентация, форум и др.).

В рамках дисциплины (модуля) предусмотрены встречи с руководителями и работниками организаций, деятельность которых связана с направленностью, реализуемой основной профессиональной образовательной программы.

ЛИСТ РЕГИСТРАЦИИ ИЗМЕНЕНИЙ

№ п/п	Содержание изменения	Реквизиты документа об утверждении изменения	Дата введения изменения
1.	Рабочая программа дисциплины (модуля) актуализирована	Протокол заседания Ученого совета факультета № 9 от «31» января 2024 года	<u>01.09.2024</u>



Министерство науки и высшего образования Российской Федерации
Федеральное государственное бюджетное образовательное учреждение
высшего образования
«Российский государственный социальный университет»

УТВЕРЖДАЮ
Декана факультета политических и
социальных технологий

_____/Пивнева С.В./

28.02. 2024 г.

РАБОЧАЯ ПРОГРАММА ДИСЦИПЛИНЫ (МОДУЛЯ)
ИСКУССТВЕННЫЙ ИНТЕЛЛЕКТ И СТАТИСТИКА БОЛЬШИХ ДАННЫХ

Направление подготовки
«49.03.01 Физическая культура»

Направленность
«Физкультурное образование»

ОБРАЗОВАТЕЛЬНАЯ ПРОГРАММА ВЫСШЕГО ОБРАЗОВАНИЯ –
ПРОГРАММА БАКАЛАВРИАТА

Форма обучения
Очная, заочная

Москва 2024

Рабочая программа дисциплины (модуля) «Искусственный интеллект и статистика больших данных» разработана на основании федерального государственного образовательного стандарта высшего образования – *бакалавриата* по направлению подготовки 49.03.01 Физическая культура, утвержденного приказом Министерства образования и науки Российской Федерации от 19.09.2017 № 940, с изменениями от 08.02.2021 № 1456, учебного плана по основной профессиональной образовательной программе высшего образования – программе бакалавриата по направлению 49.03.01 Физическая культура (далее - «ОПОП»).

Рабочая программа дисциплины (модуля) «Искусственный интеллект и статистика больших данных» разработана рабочей группой в составе: канд. пед. наук, доцент С.В. Крапивка, канд. техн. наук, Кузнецов А.С. , канд. техн. наук, доцент Шаховской А.В.

Рабочая программа дисциплины обсуждена и утверждена на заседании кафедры информационных технологий, искусственного интеллекта и общественно-социальных технологий цифрового общества факультета социальных и политических технологий.

Протокол № 11 от «28» февраля 2024 года.

Заведующий кафедрой
канд. пед. наук, доцент



(подпись)

С.В. Пивнева

СОДЕРЖАНИЕ

РАЗДЕЛ 1. ПАСПОРТ РАБОЧЕЙ ПРОГРАММЫ ДИСЦИПЛИНЫ (МОДУЛЯ)	4
1.1 Цель и задачи дисциплины (модуля).....	4
1.2 Планируемые результаты обучения по дисциплине (модулю) в рамках планируемых результатов освоения основной профессиональной образовательной программы высшего образования – программы бакалавриата соотнесенные с установленными индикаторами достижения компетенций	4
РАЗДЕЛ 2. СТРУКТУРА И СОДЕРЖАНИЕ ДИСЦИПЛИНЫ (МОДУЛЯ)	4
2.1 Объем дисциплины (модуля), включая контактную работу обучающегося с педагогическими работниками и самостоятельную работу обучающегося	4
2.2. Учебно-тематический план дисциплины (модуля).....	5
2.3. Содержание дисциплины (модуля)	7
РАЗДЕЛ 3. УЧЕБНО-МЕТОДИЧЕСКОЕ ОБЕСПЕЧЕНИЕ САМОСТОЯТЕЛЬНОЙ РАБОТЫ ОБУЧАЮЩИХСЯ ПО ДИСЦИПЛИНЕ (МОДУЛЮ)	9
3.1. Виды самостоятельной работы обучающихся по дисциплине (модулю).....	9
3.2. Задания для самостоятельной работы	10
3.3. Методические указания к самостоятельной работе по дисциплине (модулю)	12
РАЗДЕЛ 4. ОЦЕНОЧНЫЕ МАТЕРИАЛЫ ПО ДИСЦИПЛИНЕ (МОДУЛЮ)	13
4.1. Форма промежуточной аттестации обучающегося по дисциплине (модулю).....	13
4.2. Организационные основы применения балльно-рейтинговой системы оценки успеваемости обучающихся по дисциплине (модулю)	13
4.3. Проведение текущего контроля успеваемости обучающихся по дисциплине (модулю) в соответствии с балльно-рейтинговой системой оценки успеваемости обучающегося.....	14
4.4. Проведение промежуточной аттестации обучающихся по дисциплине (модулю) в соответствии с балльно-рейтинговой системой оценки успеваемости обучающегося	15
4.5. Оценочные материалы для проведения текущей аттестации и рубежного контроля, обучающихся по дисциплине (модулю).....	15
4.6. Оценочные материалы для проведения промежуточной аттестации обучающихся по дисциплине (модулю)	16
РАЗДЕЛ 5. УСЛОВИЯ РЕАЛИЗАЦИИ ДИСЦИПЛИНЫ (МОДУЛЯ)	18
5.1. Перечень основной и дополнительной учебной литературы для освоения дисциплины (модуля)	18
5.1.1. Основная литература	18
5.1.2. Дополнительная литература.....	18
5.2 Перечень ресурсов информационно-коммуникационной сети «Интернет», необходимых для освоения дисциплины (модуля).....	18
5.3 Методические указания для обучающихся по освоению дисциплины (модуля).....	19
5.4 Информационно-технологическое обеспечение образовательного процесса по дисциплины (модуля).....	20
5.4.1. Средства информационных технологий	20
5.4.2. Лицензионное и свободно распространяемое программное обеспечение, в том числе отечественного производства:	20
5.4.3. Информационные справочные системы и профессиональные базы данных	20
5.5. Материально-техническое обеспечение образовательного процесса по дисциплине (модулю) .	21
5.6. Образовательные технологии	21
ЛИСТ РЕГИСТРАЦИИ ИЗМЕНЕНИЙ	22

РАЗДЕЛ 1. ПАСПОРТ РАБОЧЕЙ ПРОГРАММЫ ДИСЦИПЛИНЫ (МОДУЛЯ)

1.1 Цель и задачи дисциплины (модуля)

Цель дисциплины (модуля) заключается:

- в изучении основных технологий решения задач обработки статистики больших по объему данных, умение применять методы искусственного интеллекта для анализа больших данных на практике и реализовывать приложения для аналитики больших данных.;
- в формировании практических навыков при решении научно-исследовательских и аналитических задачах профессиональной деятельности.

Задачи дисциплины (модуля):

1. Изучить задачи классификации и кластеризации больших объемов данных;
2. Изучить критерии аналитических задач, решение которых предпочтительно с использованием технологий Big Data;
3. Изучить интеллектуальные системы для решения аналитических задач;
4. Сформировать навыки работы с большими массивами данных;
5. Изучить технологии и программные средства обработки больших данных и методы машинного обучения для решения прикладных задач;
6. Изучить языки программирования для работы с большими объемами данных.

1.2 Планируемые результаты обучения по дисциплине (модулю) в рамках планируемых результатов освоения основной профессиональной образовательной программы высшего образования – программы бакалавриата соотнесенные с установленными индикаторами достижения компетенций

Процесс освоения дисциплины (модуля) направлен на формирование у обучающихся следующих компетенций: УК-2 в соответствии с учебным планом.

В результате освоения дисциплины (модуля) обучающийся должен демонстрировать следующие результаты:

Категория компетенций	Код компетенции Формулировка компетенции	Код и наименование индикатора достижения компетенции	Результаты обучения
Разработка и реализация проектов.	УК-2. Способен определять круг задач в рамках поставленной цели и выбирать оптимальные способы их решения, исходя из действующих правовых норм, имеющихся ресурсов и ограничений	УК-2.1. Понимает базовые принципы постановки задач и выработки решений. УК-2.2. Определяет ресурсное обеспечение для решения поставленной задачи и проектирует пути ее решения выбирая оптимальный способ исходя из действующих правовых норм.	<i>Знать:</i> методы решения задач обработки и анализа статистики больших данных <i>Уметь:</i> разрабатывать и анализировать концептуальные и теоретические модели прикладных задач анализа больших данных

РАЗДЕЛ 2. СТРУКТУРА И СОДЕРЖАНИЕ ДИСЦИПЛИНЫ (МОДУЛЯ)

2.1 Объем дисциплины (модуля), включая контактную работу обучающегося с педагогическими работниками и самостоятельную работу обучающегося

Общая трудоемкость дисциплины (модуля) составляет 2 зачетных единиц.

Очная форма обучения

Вид учебной работы	Всего часов	Семестры			
		1	2	3	4
Контактная работа обучающихся с педагогическими работниками	36				36
Лекционные занятия	12				12
<i>из них: в форме практической подготовки</i>					
Лабораторные занятия	24				24
<i>из них: в форме практической подготовки</i>					
Самостоятельная работа обучающихся	27				27
Контроль промежуточной аттестации	9				9
Форма промежуточной аттестации	зачет				зачет
ОБЪЕМ ДИСЦИПЛИНЫ (МОДУЛЯ) В ЧАСАХ	72				72

Заочная форма обучения

Вид учебной работы	Всего часов	Курс 1		Курс 2	
		Сессия 1-2	Сессия 3-4	Сессия 1-2	Сессия 3-4
Контактная работа обучающихся с педагогическими работниками	8			8	
Лекционные занятия	4			4	
<i>из них: в форме практической подготовки</i>					
Лабораторные занятия	4			4	
<i>из них: в форме практической подготовки</i>					
Самостоятельная работа обучающихся	60			60	
Контроль промежуточной аттестации	4			4	
Форма промежуточной аттестации	зачет			зачет	
ОБЪЕМ ДИСЦИПЛИНЫ В ЧАСАХ	72			72	

2.2. Учебно-тематический план дисциплины (модуля)

Очная форма обучения

Раздел, тема	Виды учебной работы, академических часов										
	Всего	Самостоятельная работа	Контактная работа обучающихся с педагогическими работниками								
			Всего	Лекционные занятия	<i>из них: в форме практической подготовки</i>	Практические занятия	<i>из них: в форме практической подготовки</i>	Лабораторные занятия	<i>из них: в форме практической подготовки</i>	Консультации	<i>из них: в форме практической подготовки</i>
Модуль 1 (Семестр 4)											
Раздел 1. Большие данные и машинное обучение	36	14	22	6					16		

Раздел, тема	Виды учебной работы, академических часов										
	Всего	Самостоятельная работа	Контактная работа обучающихся с педагогическими работниками								
			Всего	Лекционные занятия	из них: в форме практической подготовки	Практические занятия	из них: в форме практической подготовки	Лабораторные занятия	из них: в форме практической подготовки	Консультации	из них: в форме практической подготовки
Тема 1.1. Интеллектуальный анализ данных, большие данные, машинное обучение.	17	7	10	2					8		
Тема 1.2. Принципы анализа текстовой и графической информации, эмоциональной окраски текстов.	19	7	12	4					8		
Раздел 2. Искусственный интеллект	27	13	14	6					8		
Тема 2.1. Понятие искусственного интеллекта и области его применения.	15	7	8	4					4		
Тема 2.2. Технологии интеллектуального анализа данных.	12	6	6	2					4		
Контроль промежуточной аттестации (час)	9										
Форма промежуточной аттестации	<i>зачет</i>										
Общий объем, часов	72	27	36	12					24		

Заочная форма обучения

Раздел, тема	Виды учебной работы, академических часов										
	Всего	Самостоятельная работа	Контактная работа обучающихся с педагогическими работниками								
			Всего	Лекционные занятия	из них: в форме практической подготовки	Практические занятия	из них: в форме практической подготовки	Лабораторные занятия	из них: в форме практической подготовки	Консультации	из них: в форме практической подготовки
Модуль 1 (Курс 2 Сессии 1-2)											
Раздел 1. Большие данные и машинное обучение	34	30	4	2					2		
Тема 1.1. Интеллектуальный анализ данных, большие данные, машинное обучение.	17	15	2	1					1		
Тема 1.2. Принципы анализа текстовой и графической информации, эмоциональной окраски текстов.	17	15	2	1					1		

Раздел, тема	Виды учебной работы, академических часов										
	Всего	Самостоятельная работа	Контактная работа обучающихся с педагогическими работниками								
			Всего	Лекционные занятия <i>из них: в форме практической подготовки</i>	Практические занятия <i>из них: в форме практической подготовки</i>	Лабораторные занятия <i>из них: в форме практической подготовки</i>	Консультации <i>из них: в форме практической подготовки</i>				
Раздел 2. Искусственный интеллект	34	30	4	2				2			
Тема 2.1. Понятие искусственного интеллекта и области его применения.	17	15	2	1				1			
Тема 2.2. Технологии интеллектуального анализа данных.	17	15	2	1				1			
Контроль промежуточной аттестации (час)	4										
Форма промежуточной аттестации	<i>зачет</i>										
Общий объем, часов	72	60	8	4				4			

2.3. Содержание дисциплины (модуля)

РАЗДЕЛ 1. Большие данные и машинное обучение.

Перечень изучаемых элементов содержания

Интеллектуальный анализ данных, большие данные, машинное обучение. Методы и задачи интеллектуального анализа данных, машинного обучения и обработки больших данных. Области применения методов и технологий интеллектуального анализа данных, машинного обучения и обработки больших данных. Примеры задач машинного обучения: поиск информации в интернете, распознавание изображений, лиц, эмоций, пола, возраста, распознавание речи, языка, эмоциональной окраски текстов, прогнозирование продаж, прогнозирование оттока клиентов, кредитный скоринг, рекомендательные системы и др. Основные характеристики больших данных и их влияние на сбор, хранение, обработку и анализ данных (4V). Критерии аналитических задач, решение которых предпочтительно с использованием технологий BigData. Принципы анализа текстовой и графической информации, эмоциональной окраски текстов. Принципы создания рекомендательных систем. Интеллектуальные сервисы и чат-боты. Перспективы развития систем обработки больших данных и машинного обучения. Финансовые технологии, основанные на обработке данных и машинном обучении: интеллектуальные кредитные сервисы, интеллектуальные страховые сервисы, интеллектуальные сервисы интернета вещей.

Тема 1.1. Интеллектуальный анализ данных, большие данные, машинное обучение.

Перечень изучаемых элементов содержания

Методы и задачи интеллектуального анализа данных, машинного обучения и обработки больших данных. Области применения методов и технологий интеллектуального анализа данных, машинного обучения и обработки больших данных. Примеры задач машинного обучения: поиск информации в интернете, распознавание изображений, лиц, эмоций, пола, возраста, распознавание

речи, языка, эмоциональной окраски текстов, прогнозирование продаж, прогнозирование оттока клиентов, кредитный скоринг, рекомендательные системы и др. Основные характеристики больших данных и их влияние на сбор, хранение, обработку и анализ данных (4V). Критерии аналитических задач, решение которых предпочтительно с использованием технологий BigData.

Тема 1.2. Принципы анализа текстовой и графической информации, эмоциональной окраски текстов.

Перечень изучаемых элементов содержания

Принципы анализа текстовой и графической информации, эмоциональной окраски текстов. Принципы создания рекомендательных систем. Интеллектуальные сервисы и чат-боты. Перспективы развития систем обработки больших данных и машинного обучения. Финансовые технологии, основанные на обработке данных и машинном обучении: интеллектуальные кредитные сервисы, интеллектуальные страховые сервисы, интеллектуальные сервисы интернета вещей.

ЗАДАНИЯ К ЛАБОРАТОРНЫМ ЗАНЯТИЯМ РАЗДЕЛА 1

Тема лабораторного занятия: Большие данные и машинное обучение.

Форма практического задания: лабораторный практикум.

Задания лабораторного практикума

1. Применить методы предварительного анализа больших наборов данных на конкретном примере.
2. Применить методы визуального анализ данных на конкретном примере.
3. Применить принципы обучения с учителем и методы классификации на конкретном примере.

РУБЕЖНЫЙ КОНТРОЛЬ К РАЗДЕЛУ 1

форма рубежного контроля – защита реферата

РАЗДЕЛ 2. Искусственный интеллект

Перечень изучаемых элементов содержания

Понятие искусственного интеллекта и области его применения. Признаки интеллектуальности информационных систем. Структура исследований в области искусственного интеллекта. Основные классы интеллектуальных информационных систем. Знания как особая форма информации. Методы и средства представления знаний. Модели знаний. Системы представления знаний и базы знаний. Приобретение знаний от экспертов. Извлечение знаний из документов. Технологии OLAP и многомерные модели данных. Технологии интеллектуального анализа данных (Data Mining). Согласование и интеграция знаний. Экспертные системы, их виды, области использования. Этапы создания и сферы применения экспертных систем. Нейросетевые технологии. Проблемы, решаемые искусственными нейронными сетями. Основные направления применения нейросетевых технологий в экономике.

Тема 2.1. Понятие искусственного интеллекта и области его применения.

Перечень изучаемых элементов содержания

Признаки интеллектуальности информационных систем. Структура исследований в области искусственного интеллекта. Основные классы интеллектуальных информационных систем. Знания как особая форма информации. Методы и средства представления знаний. Модели

знаний. Системы представления знаний и базы знаний. Приобретение знаний от экспертов. Извлечение знаний из документов. Технологии OLAP и многомерные модели данных

Тема 2.2. Технологии интеллектуального анализа данных.

Перечень изучаемых элементов содержания

Согласование и интеграция знаний. Экспертные системы, их виды, области использования. Этапы создания и сферы применения экспертных систем. Нейросетевые технологии. Проблемы, решаемые искусственными нейронными сетями. Основные направления применения нейросетевых технологий в экономике.

ЗАДАНИЯ К ЛАБОРАТОРНЫМ ЗАНЯТИЯМ РАЗДЕЛА 2

Тема лабораторного занятия: Искусственный интеллект.

Форма практического задания: лабораторный практикум.

Задания лабораторного практикума

1. Применить линейные модели классификации и регрессии на конкретном примере.
2. Решить задачи восстановления регрессии.

РУБЕЖНЫЙ КОНТРОЛЬ К РАЗДЕЛУ 2

форма рубежного контроля – защита реферата

РАЗДЕЛ 3. УЧЕБНО-МЕТОДИЧЕСКОЕ ОБЕСПЕЧЕНИЕ САМОСТОЯТЕЛЬНОЙ РАБОТЫ ОБУЧАЮЩИХСЯ ПО ДИСЦИПЛИНЕ (МОДУЛЮ)

3.1. Виды самостоятельной работы обучающихся по дисциплине (модулю)

Очная форма обучения

Раздел, тема	Количество часов	Вид самостоятельной работы
Модуль 1 (Семестр 4)		
Раздел 1. Большие данные и машинное обучение.	10	Подготовка реферата
	4	Самостоятельное изучение материала раздела/темы
Раздел 2. Искусственный интеллект	10	Подготовка реферата
	3	Самостоятельное изучение материала раздела/темы
Общий объем по модулю/семестру, часов	27	
Общий объем по дисциплине (модулю), часов	27	

Заочная форма обучения

Раздел, тема	Количество часов	Вид самостоятельной работы
Модуль 1 (Курс 2, Сессии 1-2)		
Раздел 1. Большие данные и машинное обучение.	10	Подготовка реферата
	20	Самостоятельное изучение материала раздела/темы
Раздел 2. Искусственный интеллект	10	Подготовка реферата
	20	Самостоятельное изучение материала раздела/темы
Общий объем по модулю/семестру, часов	60	

Раздел, тема	Количество часов	Вид самостоятельной работы
Общий объем по дисциплине (модулю), часов	60	

3.2. Задания для самостоятельной работы

Задания для самостоятельной работы к Разделу 1

Перечень вопросов для самостоятельной работы к Разделу 1

1. Уровни понимания. Методы решения задач.
2. Решение задач методом поиска в пространстве состояний.
3. Фреймы. Исчисления предикатов.
4. Системы продукций. Семантические сети.
5. Нечеткая логика.
6. Алгоритмы эвристического поиска.
7. Поиск решений на основе исчисления предикатов.
8. Переход от Базы данных к Базе знаний. Особенности знаний.
9. Генетический алгоритм.
10. Стратегия решений организации поиска.

Перечень тем рефератов к Разделу 1:

1. Методы и задачи интеллектуального анализа данных, машинного обучения и обработки больших данных.
2. Области применения методов и технологий интеллектуального анализа данных, машинного обучения и обработки больших данных.
3. Задачи машинного обучения: поиск информации в интернете.
4. Задачи машинного обучения: распознавание изображений, лиц, эмоций, пола, возраста, распознавание речи и др.
5. Основные характеристики больших данных и их влияние на сбор, хранение, обработку и анализ данных (4V).
6. Критерии аналитических задач, решение которых предпочтительно с использованием технологий BigData.
7. Принципы анализа текстовой и графической информации, эмоциональной окраски текстов.
8. Принципы создания рекомендательных систем.
9. Интеллектуальные сервисы и чат-боты.
10. Перспективы развития систем обработки больших данных и машинного обучения.

Литература для самостоятельного изучения к Разделу 1.

Основная литература

1. Анализ данных : учебник для вузов / В. С. Мхитарян [и др.] ; под редакцией В. С. Мхитаряна. — Москва: Издательство Юрайт, 2024. — 490 с. — (Высшее образование). — ISBN 978-5-534-00616-2. — Текст: электронный // Образовательная платформа Юрайт [сайт]. — URL: <https://urait.ru/bcode/536007>
2. Берикашвили, В. Ш. Статистическая обработка данных, планирование эксперимента и случайные процессы: учебное пособие для вузов / В. Ш. Берикашвили, С. П. Оськин. — 2-е изд., испр. и доп. — Москва : Издательство Юрайт, 2024. — 164 с. — (Высшее образование). — ISBN

978-5-534-09216-5. — Текст: электронный // Образовательная платформа Юрайт [сайт]. — URL: <https://urait.ru/bcode/539831>

3. Бессмертный, И. А. Системы искусственного интеллекта: учебное пособие для вузов / И. А. Бессмертный. — 2-е изд., испр. и доп. — Москва : Издательство Юрайт, 2023. — 157 с. — (Высшее образование). — ISBN 978-5-534-07467-3. — Текст: электронный // Образовательная платформа Юрайт [сайт]. — URL: <https://urait.ru/bcode/512657>

Дополнительная литература

1. Миркин, Б. Г. Введение в анализ данных: учебник и практикум / Б. Г. Миркин. — Москва: Издательство Юрайт, 2024. — 174 с. — (Высшее образование). — ISBN 978-5-9916-5009-0. — Текст: электронный // Образовательная платформа Юрайт [сайт]. — URL: <https://urait.ru/bcode/536117>

2. Воронов, М. В. Системы искусственного интеллекта: учебник и практикум для вузов / М. В. Воронов, В. И. Пименов, И. А. Небаев. — 2-е изд., перераб. и доп. — Москва : Издательство Юрайт, 2024. — 268 с. — (Высшее образование). — ISBN 978-5-534-17032-0. — Текст: электронный // Образовательная платформа Юрайт [сайт]. — URL: <https://urait.ru/bcode/544161>

3. Станкевич, Л. А. Интеллектуальные системы и технологии: учебник и практикум для вузов / Л. А. Станкевич. — 2-е изд., перераб. и доп. — Москва : Издательство Юрайт, 2024. — 495 с. — (Высшее образование). — ISBN 978-5-534-16238-7. — Текст: электронный // Образовательная платформа Юрайт [сайт]. — URL: <https://urait.ru/bcode/536688>

Задания для самостоятельной работы к Разделу 2

Перечень вопросов для самостоятельной работы к Разделу 2

1. Назначение экспертных систем.
2. Структура экспертных систем.
3. Этапы разработки экспертных систем.
4. Представление знаний в экспертных системах.
5. Методы работа со знаниями.
6. Основная модель нейросетевой технологии.
7. Методы извлечения знаний
8. Цепи Маркова
9. Вероятностный подход
10. Случайный лес

Перечень тем рефератов к Разделу 2:

1. Понятие искусственного интеллекта и области его применения.
2. Признаки интеллектуальности информационных систем.
3. Структура исследований в области искусственного интеллекта.
4. Основные классы интеллектуальных информационных систем.
5. Знания как особая форма информации.
6. Методы и средства представления знаний. Модели знаний.
7. Системы представления знаний и базы знаний.
8. Технологии OLAP и многомерные модели данных.
9. Технологии интеллектуального анализа данных (Data Mining). Согласование и интеграция знаний.

10. Экспертные системы, их виды, области использования.

Литература для самостоятельного изучения к Разделу 2.

Основная литература

1. Анализ данных : учебник для вузов / В. С. Мхитарян [и др.] ; под редакцией В. С. Мхитаряна. — Москва: Издательство Юрайт, 2024. — 490 с. — (Высшее образование). — ISBN 978-5-534-00616-2. — Текст: электронный // Образовательная платформа Юрайт [сайт]. — URL: <https://urait.ru/bcode/536007>
2. Берикашвили, В. Ш. Статистическая обработка данных, планирование эксперимента и случайные процессы: учебное пособие для вузов / В. Ш. Берикашвили, С. П. Оськин. — 2-е изд., испр. и доп. — Москва : Издательство Юрайт, 2024. — 164 с. — (Высшее образование). — ISBN 978-5-534-09216-5. — Текст: электронный // Образовательная платформа Юрайт [сайт]. — URL: <https://urait.ru/bcode/539831>
3. Бессмертный, И. А. Системы искусственного интеллекта: учебное пособие для вузов / И. А. Бессмертный. — 2-е изд., испр. и доп. — Москва: Издательство Юрайт, 2023. — 157 с. — (Высшее образование). — ISBN 978-5-534-07467-3. — Текст: электронный // Образовательная платформа Юрайт [сайт]. — URL: <https://urait.ru/bcode/512657>

Дополнительная литература

1. Миркин, Б. Г. Введение в анализ данных: учебник и практикум / Б. Г. Миркин. — Москва: Издательство Юрайт, 2024. — 174 с. — (Высшее образование). — ISBN 978-5-9916-5009-0. — Текст: электронный // Образовательная платформа Юрайт [сайт]. — URL: <https://urait.ru/bcode/536117>
2. Воронов, М. В. Системы искусственного интеллекта: учебник и практикум для вузов / М. В. Воронов, В. И. Пименов, И. А. Небаев. — 2-е изд., перераб. и доп. — Москва: Издательство Юрайт, 2024. — 268 с. — (Высшее образование). — ISBN 978-5-534-17032-0. — Текст: электронный // Образовательная платформа Юрайт [сайт]. — URL: <https://urait.ru/bcode/544161>
3. Станкевич, Л. А. Интеллектуальные системы и технологии: учебник и практикум для вузов / Л. А. Станкевич. — 2-е изд., перераб. и доп. — Москва: Издательство Юрайт, 2024. — 495 с. — (Высшее образование). — ISBN 978-5-534-16238-7. — Текст: электронный // Образовательная платформа Юрайт [сайт]. — URL: <https://urait.ru/bcode/536688>

3.3. Методические указания к самостоятельной работе по дисциплине (модулю)

Освоение слушателями программы предполагает изучение материалов дисциплин (модулей) в ходе самостоятельной работы.

Для успешного освоения дисциплины (модуля) и достижения поставленных целей необходимо внимательно ознакомиться с рабочей программой дисциплины (модуля), доступной в электронной информационно-образовательной среде РГСУ.

Следует обратить внимание на списки основной и дополнительной литературы, на предлагаемые преподавателем ресурсы информационно-телекоммуникационной сети Интернет. Эта информация необходима для самостоятельной работы обучающегося.

Для более углубленного изучения темы задания для самостоятельной работы рекомендуется выполнять параллельно с изучением данной темы. При выполнении заданий по возможности используйте наглядное представление материала.

Самостоятельная работа включает разнообразный комплекс видов и форм работы обучающихся.

Написание реферата (доклада).

Требования к структуре реферата (доклада):

Работа должна содержать систематизацию и краткое изложение материала из не менее 5-и литературных источников (монографий, научных статей и докладов) по выбранной теме.

Основные требования к оформлению:

Структура доклада (реферата): 1) титульный лист; 2) содержание (в нем последовательно указываются названия пунктов доклада (реферата), указываются страницы, с которых начинается каждый пункт); 3) введение (формулируется суть исследуемой проблемы, обосновывается выбор темы, определяются ее значимость и актуальность, указываются цель и задачи доклада (реферата), дается характеристика используемой литературы); 4) основная часть (каждый раздел ее доказательно раскрывает исследуемый вопрос); 5) выводы и заключение (подводятся итоги или делается обобщенный вывод по теме доклада (реферата)); 6) литература.

Доклад (реферат) оформляется на одной стороне листа белой бумаги формата А4 (210x297 мм). Интервал межстрочный -полуторный. Цвет шрифта - черный. Гарнитура шрифта основного текста - «Times New Roman» или аналогичная. Кегль (размер) от 12 до 14 пунктов. Размеры полей страницы (не менее): правое 10 мм, верхнее – 15 мм, нижнее – 20 мм, левое - 25 мм. Формат абзаца: полное выравнивание («по ширине»). Отступ красной строки одинаковый по всему тексту – 15 мм. Страницы должны быть пронумерованы с учётом титульного листа (на титульном листе номер страницы не ставится). В работах используются цитаты, статистические материалы. Эти данные оформляются в виде сносок (ссылок и примечаний). Внутритекстовые, подстрочные и затекстовые библиографические ссылки должны оформляться в соответствии с ГОСТ Р 7.0.5-2008 «Библиографическая ссылка». Общие требования и правила составления».

Реферат (доклад) сдается в бумажном и электронном виде (10 - 20 печатных страниц).

При проверке реферата (доклада) на антиплагиат - www.antiplagiat.ru - (более 50% заимствований) работа не принимается.

РАЗДЕЛ 4. ОЦЕНОЧНЫЕ МАТЕРИАЛЫ ПО ДИСЦИПЛИНЕ (МОДУЛЮ)

4.1. Форма промежуточной аттестации обучающегося по дисциплине (модулю)

Контрольным мероприятием промежуточной аттестации обучающихся по дисциплине (модулю) является **зачет**, который проводится в **устной** форме.

4.2. Организационные основы применения балльно-рейтинговой системы оценки успеваемости обучающихся по дисциплине (модулю)

Оценка качества освоения обучающимися дисциплины (модуля) реализуется в формате балльно-рейтинговой системы оценки успеваемости обучающихся (БРСО).

БРСО в ходе текущего контроля успеваемости и промежуточной аттестации осуществляется по 100-балльной шкале.

Академический рейтинг обучающегося по дисциплине (модулю) складывается из результатов:

– текущего контроля успеваемости (максимальный текущий рейтинг обучающегося 80 рейтинговых баллов;

– промежуточной аттестации (максимальный рубежный рейтинг обучающегося 20 рейтинговых баллов.

Условия оценки освоения обучающимся дисциплины (модуля) в формате БРСО доводятся преподавателем до сведения обучающихся на первом учебном занятии, а также размещены в свободном доступе в электронной информационно-образовательной среде Университета.

4.3. Проведение текущего контроля успеваемости обучающихся по дисциплине (модулю) в соответствии с балльно-рейтинговой системой оценки успеваемости обучающегося

В течение учебного семестра до промежуточной аттестации на основании утвержденной рабочей программы дисциплины (модуля) формируется текущий рейтинг обучающегося. Текущий рейтинг обучающегося складывается как сумма рейтинговых баллов, полученных им в течение учебного семестра по всем видам учебных занятий по дисциплине (модулю).

В процессе текущего контроля оцениваются следующие действия обучающегося, направленные на освоение компетенций в рамках изучения учебной дисциплины:

- академическая активность (посещаемость учебных занятий, самостоятельное изучение содержания учебной дисциплины в электронной информационно-образовательной среде, соблюдение сроков сдачи лабораторных заданий и текущих контрольных мероприятий и др.);
- выполнение и сдача текущих и итогового практических заданий (эссе, рефераты, творческие задания, кейс-задания, расчетные задания и др., активное участие в групповых интерактивных занятиях (дискуссии и др.), защита проектов и др.);
- прохождение рубежей текущего контроля, включая соблюдение графика их прохождения в электронной информационно-образовательной среде.

Для планирования расчета текущего рейтинга обучающегося используются следующие пропорции:

Вид учебного действия	Максимальная рейтинговая оценка, баллов
академическая активность	10
практические задания	40
<i>из них: текущие практические задания</i>	20
<i>итоговое практическое задание</i>	20
рубежи текущего контроля	30
<i>ИТОГО:</i>	80

В течение учебного семестра по дисциплине (модулю) обучающимся должен быть накоплен текущий рейтинг не менее 52 рейтинговых баллов (65% от максимального значения текущего рейтинга).

Необходимыми условиями допуска обучающегося к промежуточной аттестации по дисциплине являются положительное прохождение обучающимся не менее 65% рубежей текущего контроля с накоплением не менее 65% максимального рейтингового балла за каждый рубеж текущего контроля и положительное выполнение итогового практического задания с накоплением не менее 65% максимального рейтингового балла, установленного за итоговое практическое задание.

Невыполнение вышеуказанных условий является текущей академической задолженностью, которая должна быть ликвидирована обучающимся до контрольного мероприятия промежуточной аттестации.

Сведения о наличии у обучающихся текущей академической задолженности, сроках и порядке добора рейтинговых баллов для её ликвидации доводятся до обучающихся педагогическим работником.

В случае неликвидации текущей академической задолженности, педагогический работник обязан во время контрольного мероприятия промежуточной аттестации поставить обучающемуся

0 рейтинговых баллов. В этом случае ликвидация текущей академической задолженности возможна в периоды проведения повторной промежуточной аттестации.

4.4. Проведение промежуточной аттестации обучающихся по дисциплине (модулю) в соответствии с балльно-рейтинговой системой оценки успеваемости обучающегося

Промежуточная аттестация по дисциплине (модулю) проводится в соответствии с Положением о промежуточной аттестации обучающихся по основным профессиональным образовательным программам в Российском государственном социальном университете и Положением о балльно-рейтинговой системе оценки успеваемости обучающихся по основным профессиональным образовательным программам в Российском государственном социальном университете в действующей редакции.

На промежуточную аттестацию отводится 20 рейтинговых баллов.

Ответы обучающегося на контрольном мероприятии промежуточной аттестации оцениваются педагогическим работником по 20 - балльной шкале, а итоговая оценка по дисциплине (модулю) выставляется по системе зачтено / не зачтено для зачета.

В процессе определения рубежного рейтинга обучающегося используется следующая шкала:

Рубежный рейтинг	Критерии оценки освоения обучающимся учебной дисциплины в ходе контрольных мероприятий промежуточной аттестации
19-20 рейтинговых баллов	обучающийся глубоко и прочно усвоил программный материал, исчерпывающе, последовательно, грамотно и логически стройно его излагает, тесно увязывает с задачами и будущей деятельностью, не затрудняется с ответом при видеоизменении задания, свободно справляется с задачами и практическими заданиями, правильно обосновывает принятые решения, умеет самостоятельно обобщать и излагать материал, не допуская ошибок
16-18 рейтинговых баллов	обучающийся твердо знает программный материал, грамотно и по существу излагает его, не допуская существенных неточностей в ответе на вопрос, может правильно применять теоретические положения и владеет необходимыми умениями и навыками при выполнении практических заданий
13-15 рейтинговых баллов	обучающийся освоил основной материал, но не знает отдельных деталей, допускает неточности, недостаточно правильные формулировки, нарушает последовательность в изложении программного материала и испытывает затруднения в выполнении практических заданий
1-12 рейтинговых баллов	обучающийся не знает значительной части программного материала, допускает существенные ошибки, с большими затруднениями выполняет практические задания
0 рейтинговых баллов	не аттестован

4.5. Оценочные материалы для проведения текущей аттестации и рубежного контроля, обучающихся по дисциплине (модулю)

Перечень вопросов рубежного контроля и текущей аттестации

№ п/п	Контролируемые разделы (темы) дисциплины	Код контролируемой компетенций	Форма рубежного контроля	Вопросы/задания рубежного контроля
--------------	---	---------------------------------------	---------------------------------	---

1	Раздел 1. Большие данные и машинное обучение	УК-2	Защита реферата	<ol style="list-style-type: none"> 1. Методы и задачи интеллектуального анализа данных, машинного обучения и обработки больших данных. 2. Области применения методов и технологий интеллектуального анализа данных, машинного обучения и обработки больших данных. 3. Задачи машинного обучения: поиск информации в интернете. 4. Задачи машинного обучения: распознавание изображений, лиц, эмоций, пола, возраста, распознавание речи и др. 5. Основные характеристики больших данных и их влияние на сбор, хранение, обработку и анализ данных (4V). 6. Критерии аналитических задач, решение которых предпочтительно с использованием технологий BigData. 7. Принципы анализа текстовой и графической информации, эмоциональной окраски текстов. 8. Принципы создания рекомендательных систем. 9. Интеллектуальные сервисы и чат-боты. 10. Перспективы развития систем обработки больших данных и машинного обучения.
2.	Раздел -2. Искусственный интеллект	УК-2	Защита реферата	<ol style="list-style-type: none"> 1. Понятие искусственного интеллекта и области его применения. 2. Признаки интеллектуальности информационных систем. 3. Структура исследований в области искусственного интеллекта. 4. Основные классы интеллектуальных информационных систем. 5. Знания как особая форма информации. 6. Методы и средства представления знаний. Модели знаний. 7. Системы представления знаний и базы знаний. 8. Технологии OLAP и многомерные модели данных. 9. Технологии интеллектуального анализа данных (Data Mining). 10. Экспертные системы, их виды, области использования.

4.6. Оценочные материалы для проведения промежуточной аттестации обучающихся по дисциплине (модулю)

Вопросы/задания для проведения промежуточной аттестации обучающихся по дисциплине (модулю)

Коды контролируемой компетенций	Вопросы /задания
УК-2	<p style="text-align: center;">Теоретический блок вопросов</p> <ol style="list-style-type: none"> 1. Уровни понимания. Методы решения задач. 2. Решение задач методом поиска в пространстве состояний. 3. Фреймы. Исчисления предикатов. 4. Системы продукций. Семантические сети. 5. Нечеткая логика. 6. Алгоритмы эвристического поиска. 7. Поиск решений на основе исчисления предикатов. 8. Переход от Базы данных к Базе знаний. Особенности знаний. 9. Генетический алгоритм. 10. Стратегия решений организации поиска. 11. Назначение экспертных систем. 12. Структура экспертных систем. 13. Этапы разработки экспертных систем. 14. Представление знаний в экспертных системах. 15. Методы работа со знаниями. 16. Основная модель нейросетевой технологии. 17. Методы извлечения знаний 18. Цепи Маркова 19. Вероятностный подход 20. Случайный лес 21. Машинное обучение. Основные понятия, связи, теоремы 22. Обучение с учителем: регрессия 23. Обучение с учителем: классификация 24. Обучение без учителя: кластеризация 25. Обучение без учителя: уменьшение размерности 26. Обучение с подкреплением 27. Задачи, которые решает машинное обучение 28. Выбор методологии для проекта с машинным обучением. Примеры, причины. 29. SMART-цель 30. Этапы решения задач МО 31. Метод имитация отжига 32. Метод ронения частиц 33. Генетический алгоритм 34. Модель МО. Выбор модели. Процесс обучения. Валидация 35. Тестирование МО 36. Проблемы разработки МО
УК-2	<p style="text-align: center;">Практические задания</p> <ol style="list-style-type: none"> 1. Задачи на использование методов предварительного анализа больших наборов данных. 2. Задачи на реализацию методов визуального анализа данных. 3. Задачи на использование принципов обучения с учителем и методы классификации. 4. Задачи на применение линейных моделей классификации и регрессии. 5. Решение задач восстановления регрессии.

РАЗДЕЛ 5. УСЛОВИЯ РЕАЛИЗАЦИИ ДИСЦИПЛИНЫ (МОДУЛЯ)

5.1. Перечень основной и дополнительной учебной литературы для освоения дисциплины (модуля)

5.1.1. Основная литература

1. Анализ данных : учебник для вузов / В. С. Мхитарян [и др.] ; под редакцией В. С. Мхитаряна. — Москва: Издательство Юрайт, 2024. — 490 с. — (Высшее образование). — ISBN 978-5-534-00616-2. — Текст: электронный // Образовательная платформа Юрайт [сайт]. — URL: <https://urait.ru/bcode/536007>

2. Берикашвили, В. Ш. Статистическая обработка данных, планирование эксперимента и случайные процессы: учебное пособие для вузов / В. Ш. Берикашвили, С. П. Оськин. — 2-е изд., испр. и доп. — Москва: Издательство Юрайт, 2024. — 164 с. — (Высшее образование). — ISBN 978-5-534-09216-5. — Текст: электронный // Образовательная платформа Юрайт [сайт]. — URL: <https://urait.ru/bcode/539831>

3. Бессмертный, И. А. Системы искусственного интеллекта: учебное пособие для вузов / И. А. Бессмертный. — 2-е изд., испр. и доп. — Москва: Издательство Юрайт, 2023. — 157 с. — (Высшее образование). — ISBN 978-5-534-07467-3. — Текст: электронный // Образовательная платформа Юрайт [сайт]. — URL: <https://urait.ru/bcode/512657>

5.1.2. Дополнительная литература

1. Миркин, Б. Г. Введение в анализ данных: учебник и практикум / Б. Г. Миркин. — Москва: Издательство Юрайт, 2024. — 174 с. — (Высшее образование). — ISBN 978-5-9916-5009-0. — Текст: электронный // Образовательная платформа Юрайт [сайт]. — URL: <https://urait.ru/bcode/536117>

2. Воронов, М. В. Системы искусственного интеллекта: учебник и практикум для вузов / М. В. Воронов, В. И. Пименов, И. А. Небаев. — 2-е изд., перераб. и доп. — Москва: Издательство Юрайт, 2024. — 268 с. — (Высшее образование). — ISBN 978-5-534-17032-0. — Текст: электронный // Образовательная платформа Юрайт [сайт]. — URL: <https://urait.ru/bcode/544161>

3. Станкевич, Л. А. Интеллектуальные системы и технологии: учебник и практикум для вузов / Л. А. Станкевич. — 2-е изд., перераб. и доп. — Москва: Издательство Юрайт, 2024. — 495 с. — (Высшее образование). — ISBN 978-5-534-16238-7. — Текст: электронный // Образовательная платформа Юрайт [сайт]. — URL: <https://urait.ru/bcode/536688>

5.2 Перечень ресурсов информационно-коммуникационной сети «Интернет», необходимых для освоения дисциплины (модуля)

№ №	Название электронного ресурса	Описание электронного ресурса	Используемый для работы адрес
1.	ЭБС «Университетская библиотека онлайн»	Электронная библиотека, обеспечивающая доступ высших и средних учебных заведений, публичных библиотек и корпоративных пользователей к наиболее востребованным материалам по всем отраслям знаний от ведущих российских издательств	http://biblioclub.ru/
2.	Научная электронная библиотека eLIBRARY.ru	Крупнейший российский информационно-аналитический портал в области науки, технологии, медицины и образования, содержащий рефераты и полные тексты более 34 млн научных публикаций и патентов	http://elibrary.ru/

№ №	Название электронного ресурса	Описание электронного ресурса	Используемый для работы адрес
3.	Образовательная платформа Юрайт	Электронно-библиотечная система для ВУЗов, ССУЗов, обеспечивающая доступ к учебникам, учебной и методической литературе по различным дисциплинам.	https://urait.ru/
4.	База данных "EastView"	Полнотекстовая база данных периодических изданий	https://dlib.eastview.com
5.	Электронная библиотека "Grebennikon"	Библиотека предоставляет доступ более чем к 30 журналам, выпускаемых Издательским домом "Гребенников".	https://grebennikon.ru/

5.3 Методические указания для обучающихся по освоению дисциплины (модуля)

Освоение обучающимся дисциплины (модуля) предполагает изучение материалов дисциплины (модуля) на аудиторных занятиях и в ходе самостоятельной работы. Аудиторные занятия проходят в форме лекций, лабораторных занятий.

При подготовке к аудиторным занятиям необходимо помнить особенности каждой формы его проведения.

Подготовка к учебному занятию лекционного типа заключается в следующем.

С целью обеспечения успешного обучения обучающийся должен готовиться к лекции, поскольку она является важнейшей формой организации учебного процесса, поскольку:

- знакомит с новым учебным материалом;
- разъясняет учебные элементы, трудные для понимания;
- систематизирует учебный материал;
- ориентирует в учебном процессе.

С этой целью:

- внимательно прочитайте материал предыдущей лекции;
- ознакомьтесь с учебным материалом по учебнику и учебным пособиям с темой прочитанной лекции;
- внесите дополнения к полученным ранее знаниям по теме лекции на полях лекционной тетради;
- запишите возможные вопросы, которые вы зададите лектору на лекции по материалу изученной лекции;
- постарайтесь уяснить место изучаемой темы в своей подготовке;
- узнайте тему предстоящей лекции (по тематическому плану, по информации лектора) и запишите информацию, которой вы владеете по данному вопросу.

Подготовка к лабораторному занятию

Предварительная подготовка к лабораторному занятию заключается в изучении теоретического материала в отведенное для самостоятельной работы время, ознакомление с инструктивными материалами с целью осознания задач лабораторного занятия, техники безопасности при проведении занятия.

Работа во время проведения лабораторного занятия включает:

- консультирование студентов преподавателями и вспомогательным персоналом с целью предоставления исчерпывающей информации, необходимой для самостоятельного выполнения предложенных преподавателем задач, ознакомление с правилами техники безопасности при выполнении задания;

– самостоятельное выполнение заданий согласно обозначенной учебной программой тематики.

Обработка, обобщение полученных результатов лабораторного занятия проводится обучающимися самостоятельно или под руководством преподавателя (в зависимости от степени сложности поставленных задач). В результате оформляется индивидуальный отчет. Подготовленный к сдаче на контроль и оценку отчет сдается преподавателю. Форма отчетности может быть письменная, устная или две одновременно. Главным результатом в данном случае служит получение положительной оценки по каждому лабораторному занятию. Это является необходимым условием при проведении рубежного контроля и допуска к зачету. При получении неудовлетворительных результатов обучающийся имеет право в дополнительное время пересдать преподавателю работу до проведения промежуточной аттестации.

5.4 Информационно-технологическое обеспечение образовательного процесса по дисциплины (модуля)

5.4.1. Средства информационных технологий

1. Персональные компьютеры;
2. Средства доступа в Интернет;
3. Проектор.

5.4.2. Лицензионное и свободно распространяемое программное обеспечение, в том числе отечественного производства:

1. Операционная система: Astra Linux SE
2. Пакет офисных программ: LibreOffice
3. Справочная система Консультант+
4. Okular или Acrobat Reader DC
5. Ark или 7-zip
6. User Gate
7. TrueConf (client)

5.4.3. Информационные справочные системы и профессиональные базы данных

№ №	Название электронного ресурса	Описание электронного ресурса	Используемый для работы адрес
1.	ЭБС «Университетская библиотека онлайн»	Электронная библиотека, обеспечивающая доступ высших и средних учебных заведений, публичных библиотек и корпоративных пользователей к наиболее востребованным материалам по всем отраслям знаний от ведущих российских издательств	http://biblioclub.ru/
2.	Научная электронная библиотека eLIBRARY.ru	Крупнейший российский информационно-аналитический портал в области науки, технологии, медицины и образования, содержащий рефераты и полные тексты более 34 млн научных публикаций и патентов	http://elibrary.ru/
3.	Образовательная платформа Юрайт	Электронно-библиотечная система для ВУЗов, ССУЗов, обеспечивающая доступ к учебникам, учебной и методической литературе по различным дисциплинам.	https://urait.ru/

№ №	Название электронного ресурса	Описание электронного ресурса	Используемый для работы адрес
4.	База данных "EastView"	Полнотекстовая база данных периодических изданий	https://dlib.eastview.com
5.	Электронная библиотека "Grebennikon"	Библиотека предоставляет доступ более чем к 30 журналам, выпускаемых Издательским домом "Гребенников".	https://grebennikon.ru/

5.5. Материально-техническое обеспечение образовательного процесса по дисциплине (модулю)

Для изучения дисциплины (модуля) используются:

Учебная аудитория для занятий лекционного типа оснащена специализированной мебелью (стол для преподавателя, парты, стулья, доска для написания мелом); техническими средствами обучения (видеопроекционное оборудование, средства звуковоспроизведения, экран и имеющие выход в сеть Интернет).

По темам «Интеллектуальный анализ данных, большие данные, машинное обучение», «Принципы анализа текстовой и графической информации, эмоциональной окраски текстов», «Понятие искусственного интеллекта и области его применения», «Технологии интеллектуального анализа данных» проводятся лабораторные занятия в **компьютерной лаборатории**, оснащенной специализированной мебелью (стол для преподавателя, парты, стулья, доска для написания мелом); техническими средствами обучения (видеопроекционное оборудование, средства звуковоспроизведения, экран, персональные компьютеры, имеющие доступ в сеть Интернет).

Помещения для самостоятельной работы обучающихся: оснащены специализированной мебелью (парты, стулья) техническими средствами обучения (персональные компьютеры с доступом в сеть Интернет и обеспечением доступа в электронно-информационную среду университета, программным обеспечением).

5.6. Образовательные технологии

При реализации дисциплины (модуля) применяются различные образовательные технологии, в том числе технологии электронного обучения.

Освоение дисциплины (модуля) предусматривает использование в учебном процессе активных и интерактивных форм проведения учебных занятий в форме деловых и ролевых игр, разбор конкретных ситуаций в сочетании с внеаудиторной работой с целью формирования и развития **профессиональных** навыков обучающихся.

При освоении дисциплины (модуля) предусмотрено применением электронного обучения и дистанционных образовательных технологий.

Учебные часы дисциплины (модуля) предусматривают классическую контактную работу преподавателя с обучающимся в аудитории и контактную работу посредством электронной информационно-образовательной среды в синхронном и асинхронном режиме (вне аудитории) посредством применения возможностей компьютерных технологий (электронная почта, электронный учебник, тестирование, вебинар, видеофильм, презентация, форум и др.).

В рамках дисциплины (модуля) предусмотрены встречи с руководителями и работниками организаций, деятельность которых связана с *направленностью* реализуемой основной профессиональной образовательной программы.

ЛИСТ РЕГИСТРАЦИИ ИЗМЕНЕНИЙ

№ п/п	Содержание изменения	Реквизиты документа об утверждении изменения	Дата введения изменения
1.	Рабочая программа дисциплины (модуля) актуализирована	Протокол заседания кафедры № 11 от «28» февраля 2024 года	<u>01.09.2024</u>



Министерство науки и высшего образования Российской Федерации
Федеральное государственное бюджетное образовательное учреждение
высшего образования
«Российский государственный социальный университет»

УТВЕРЖДАЮ

Декан факультета специальных исторических,
гуманитарных дисциплин и военно-мемориальной
работы

А. В. Кирилин

15 марта 2024 г.

**РАБОЧАЯ ПРОГРАММА ДИСЦИПЛИНЫ (МОДУЛЯ)
«ИСТОРИЧЕСКАЯ ПОЛИТИКА И ИСТОРИЧЕСКАЯ ПАМЯТЬ»**

**Направление подготовки
«49.03.01 Физическая культура»**

**Направленность
«Физкультурное образование»**

**ОБРАЗОВАТЕЛЬНАЯ ПРОГРАММА ВЫСШЕГО ОБРАЗОВАНИЯ –
ПРОГРАММА БАКАЛАВРИАТА**

**Форма обучения
Очная, заочная**

Москва 2024

Рабочая программа дисциплины (модуля) «Историческая политика и историческая память» разработана на основании федерального государственного образовательного стандарта высшего образования – *бакалавриата* по направлению подготовки **49.03.01 Физическая культура**, утвержденного приказом Министерства образования и науки Российской Федерации от 19.09.2017 № 940, с изменениями от 08.02.2021 № 1456, учебного плана по основной профессиональной образовательной программе высшего образования – программе бакалавриата по направлению 49.03.01 Физическая культура (далее - «ОПОП»).

Рабочая программа дисциплины (модуля) разработана рабочей группой в составе: кандидат исторических наук А.В. Кирилин, кандидат исторических наук О.В. Кузнецов, кандидат исторических наук, доцент А. А. Левчук.

Рабочая программа дисциплины (модуля) обсуждена и утверждена на заседании кафедры военно-мемориальной работы

Протокол № 3 от « 14 » февраля 2024 года.

Заместитель руководителя
кафедры военно-мемориальной
работы



М. А. Царина

(подпись)

СОДЕРЖАНИЕ

РАЗДЕЛ 1. ПАСПОРТ РАБОЧЕЙ ПРОГРАММЫ ДИСЦИПЛИНЫ (МОДУЛЯ)	4
1.1 Цель и задачи дисциплины (модуля).....	4
1.2. Планируемые результаты обучения по дисциплине (модулю) в рамках планируемых результатов освоения основной профессиональной образовательной программы высшего образования – программы бакалавриата, соотнесенные с установленными индикаторами достижения компетенций	4
РАЗДЕЛ 2. СТРУКТУРА И СОДЕРЖАНИЕ ДИСЦИПЛИНЫ (МОДУЛЯ).....	5
2.1 Объем дисциплины (модуля), включая контактную работу обучающегося с педагогическими работниками и самостоятельную работу обучающегося	5
2.2. Учебно-тематический план дисциплины (модуля).....	6
2.3. Содержание дисциплины (модуля)	10
РАЗДЕЛ 3. УЧЕБНО-МЕТОДИЧЕСКОЕ ОБЕСПЕЧЕНИЕ САМОСТОЯТЕЛЬНОЙ РАБОТЫ ОБУЧАЮЩИХСЯ ПО ДИСЦИПЛИНЕ (МОДУЛЮ)	19
3.1. Виды самостоятельной работы обучающихся по дисциплине (модулю).....	19
3.2. Задания для самостоятельной работы	20
3.3. Методические указания к самостоятельной работе по дисциплине (модулю)	25
РАЗДЕЛ 4. ФОНД ОЦЕНОЧНЫХ СРЕДСТВ ДЛЯ ПРОВЕДЕНИЯ ПРОМЕЖУТОЧНОЙ АТТЕСТАЦИИ ОБУЧАЮЩИХСЯ ПО ДИСЦИПЛИНЕ (МОДУЛЮ)	26
4.1. Форма промежуточной аттестации обучающегося по дисциплине (модулю)	26
4.2. Оценочные материалы, определяющие процедуры оценивания знаний, умений, навыков и (или) опыта деятельности, характеризующих этапы формирования компетенций.....	26
4.3. Проведение текущего контроля успеваемости обучающихся по дисциплине (модулю) в соответствии с балльно-рейтинговой системой оценки успеваемости обучающегося	27
4.4. Проведение промежуточной аттестации обучающихся по дисциплине (модулю) в соответствии с балльно-рейтинговой системой оценки успеваемости обучающегося	28
4.5. Оценочные материалы для проведения текущей аттестации и рубежного контроля обучающихся по дисциплине (модулю)	29
4.6. Оценочные материалы для проведения промежуточной аттестации обучающихся по дисциплине (модулю).....	33
РАЗДЕЛ 5. УСЛОВИЯ РЕАЛИЗАЦИИ ДИСЦИПЛИНЫ (МОДУЛЯ)	36
5.1. Перечень основной и дополнительной учебной литературы для освоения дисциплины (модуля)	36
5.1.1. Основная литература.....	36
5.1.2. Дополнительная литература.....	36
5.2. Перечень ресурсов информационно-коммуникационной сети «Интернет», необходимых для освоения дисциплины (модуля)	38
5.3 Методические указания для обучающихся по освоению дисциплины (модуля).....	38
5.4 Информационно-технологическое обеспечение образовательного процесса по дисциплины (модуля).....	40
5.4.1. Средства информационных технологий	40
5.4.2. Программное обеспечение	40
5.4.3. Информационные справочные системы и профессиональные базы данных	40
5.5 Материально-техническое обеспечение образовательного процесса по дисциплине (модулю) ..	40
5.6 Образовательные технологии	41
ЛИСТ РЕГИСТРАЦИИ ИЗМЕНЕНИЙ.....	42

РАЗДЕЛ 1. ПАСПОРТ РАБОЧЕЙ ПРОГРАММЫ ДИСЦИПЛИНЫ (МОДУЛЯ)

1.1 Цель и задачи дисциплины (модуля)

Цель дисциплины (модуля) заключается в формировании у обучающихся системы теоретических представлений о сущности феномена исторической памяти и политики памяти, а также в формировании необходимых компетенций в сфере педагогической и научно-исследовательской деятельности, связанной с интерпретацией истории и сохранением, передачей и воспроизводством историко-культурного наследия с их последующим применением в профессиональной деятельности.

Задачи дисциплины (модуля):

1. познакомить обучающихся с содержанием научных концепций, школ и направлений, сложившихся в процессе изучения феномена исторической памяти;
2. раскрыть содержание основных понятий и терминов – историческая память, политика памяти, педагогика памяти, коммеморативные практики, историческая политика, памятник истории и культуры, историко-культурное наследие, “место памяти”, историко-культурный ландшафт и др.;
3. научить использовать приобретенные знания для формирования собственного взгляда на социокультурные процессы в российском обществе с точки зрения целей и задач педагогики памяти и актуальной исторической политики;
4. способствовать формированию политкорректного и толерантного отношения обучающихся к иным мировоззренческим основам изучаемых явлений в сфере истории и культуры, развитию способности ведения продуктивного диалога с представителями различных культур;
5. способствовать овладению обучающимися приемами отбора и обработки информации о формах культурно-исторической памяти, способах порождения и механизмах сохранения и передачи исторического (социокультурного) опыта;
6. способствовать развитию у обучающихся навыков разработки и реализации просветительских программ в области сохранения и передачи историко-культурного опыта и наследия, развитию навыков практической коммуникативной и психолого-педагогической деятельности в области истории и педагогики памяти.

1.2. Планируемые результаты обучения по дисциплине (модулю) в рамках планируемых результатов освоения основной профессиональной образовательной программы высшего образования – программы бакалавриата, соотнесенные с установленными индикаторами достижения компетенций

Процесс освоения дисциплины (модуля) направлен на формирование у обучающихся следующих универсальных компетенций: УК-5, в соответствии с основной профессиональной образовательной программой высшего образования – программой бакалавриата по направлению подготовки.

В результате освоения дисциплины (модуля) обучающийся должен демонстрировать следующие результаты:

Категория компетенций	Код компетенции Формулировка компетенции	Код и наименование индикатора достижения компетенции	Результаты обучения
Межкультурное взаимодействие	УК-5 Способен воспринимать межкультурное разнообразие общества в социально-историческом, этическом и философском контекстах.	УК-5.1. Понимает многообразие культур и цивилизаций в их взаимодействии, закономерности и этапы развития духовной и материальной культуры народов мира, основные подходы к изучению культурных явлений. УК-5.2. Понимает необходимость восприятия и учета межкультурного разнообразия общества в социально-историческом, этическом и философском контекстах. УК-5.3. Выделяет и анализирует особенности межкультурного взаимодействия, обусловленные различием этических, религиозных и ценностных систем.	<i>Знать:</i> закономерности и особенности социально-исторического развития различных культур; <i>Уметь:</i> понимать, методично и адекватно воспринимать межкультурное разнообразие общества в социально-историческом контексте.

РАЗДЕЛ 2. СТРУКТУРА И СОДЕРЖАНИЕ ДИСЦИПЛИНЫ (МОДУЛЯ)

2.1 Объем дисциплины (модуля), включая контактную работу обучающегося с педагогическими работниками и самостоятельную работу обучающегося

Общая трудоемкость дисциплины составляет 2 зачетные единицы.

Очная форма обучения

Вид учебной работы	Всего часов	Семестры
		3
Контактная работа обучающихся с педагогическими работниками	36	36
Учебные занятия лекционного типа	20	20
Практические занятия	16	16
Самостоятельная работа обучающихся	27	27
Контроль промежуточной аттестации	9	9
Форма промежуточной аттестации		зачёт
ОБЪЕМ ДИСЦИПЛИНЫ (МОДУЛЯ) В ЧАСАХ	72	72

Заочная форма обучения

Вид учебной работы	Всего часов	Курс 2
		Сессия 3–4

Контактная работа обучающихся с педагогическими работниками	8	8
Лекционные занятия	4	4
Практические занятия	4	4
Самостоятельная работа обучающихся	60	60
Контроль промежуточной аттестации	4	4
Форма промежуточной аттестации	зачет	зачет
ОБЪЕМ ДИСЦИПЛИНЫ (МОДУЛЯ) В ЧАСАХ	72	72

2.2. Учебно-тематический план дисциплины (модуля)

Очной формы обучения

Раздел, тема	Виды учебной работы, академических часов				
	Всего	Самостоятельная работа	Контактная работа обучающихся с педагогическими работниками		
			Всего	Лекционные занятия	Практические занятия
Семестр 3					
Раздел 1. Коллективная (историческая) память как социокультурный феномен.	16	6	10	6	4
Тема 1.1. Историческая память как одна из основ коллективной идентичности.	10	4	6	4	2
Тема 1.2. Функциональная составляющая коллективной памяти. Историческая память как предмет исторической политики.	6	2	4	2	2
Раздел 2. Историческая память, историческая наука и историческая политика: уровни сопряжения.	14	6	8	4	4

Раздел, тема	Виды учебной работы, академических часов				
	Всего	Самостоятельная работа	Контактная работа обучающихся с педагогическими работниками		
			Всего	Лекционные занятия	Практические занятия
Тема 2.1. Специфика исторической науки как гуманитарного знания.	8	4	4	2	2
Тема 2.2. Мифологизация и фальсификация истории в контексте исторической политики	6	2	4	2	2
Раздел 3. Государственная политика в области защиты исторической памяти.	16	6	10	6	4
Тема 3.1. Отечественный опыт организации просветительской и идеологической работы в области истории и истоки проблем современной России.	10	4	6	4	2
Тема 3.2. Становление и развитие в Российской Федерации системы защиты исторической памяти.	6	2	4	2	2
Раздел 4. Актуальные проблемы российской исторической политики (политики памяти) на современном этапе.	17	9	8	4	4
Тема 4.1. Память о периоде Древней Руси, Московского царства и Российской империи в современной России.	4	2	2	1	1
Тема 4.2. Память о революции и гражданской войне в современной России.	5	3	2	1	1
Тема 4.3. Великая Отечественная война как	8	4	4	2	2

Раздел, тема	Виды учебной работы, академических часов				
	Всего	Самостоятельная работа	Контактная работа обучающихся с педагогическими работниками		
			Всего	Лекционные занятия	Практические занятия
основание российской идентичности и ее роль в политике памяти.					
Контроль промежуточной аттестации (час)	9				
Форма промежуточной аттестации	зачёт				
Общий объем, часов	72	27	36	20	16

Заочной формы обучения

Раздел, тема	Виды учебной работы, академических часов				
	Всего	Самостоятельная работа	Контактная работа обучающихся с педагогическими работниками		
			Всего	Лекционные занятия	Практические занятия
Курс 2, сессия 3–4					
Раздел 1. Коллективная (историческая) память как социокультурный феномен.	16	14	2	2	-
Тема 1.1. Историческая память как одна из основ коллективной идентичности.	8	6	2	2	-

Раздел, тема	Виды учебной работы, академических часов				
	Всего	Самостоятельная работа	Контактная работа обучающихся с педагогическими работниками		
			Всего	Лекционные занятия	Практические занятия
Тема 1.2. Функциональная составляющая коллективной памяти. Историческая память как предмет исторической политики.	8	8	-	-	-
Раздел 2. Историческая память, историческая наука и историческая политика: уровни сопряжения.	16	14	2	-	2
Тема 2.1. Специфика исторической науки как гуманитарного знания.	6	6	-	-	-
Тема 2.2. Мифологизация и фальсификация истории в контексте исторической политики	10	8	2	-	2
Раздел 3. Государственная политика в области защиты исторической памяти.	16	14	2	-	2
Тема 3.1. Отечественный опыт организации просветительской и идеологической работы в области истории и истоки проблем современной России.	6	6	-	-	-
Тема 3.2. Становление и развитие в Российской Федерации системы защиты исторической памяти.	10	8	2	-	2
Раздел 4. Актуальные проблемы российской исторической политики (политики памяти) на современном этапе.	20	18	2	2	-
Тема 4.1. Память о периоде Древней Руси, Московского	6	6	-	-	-

Раздел, тема	Виды учебной работы, академических часов				
	Всего	Самостоятельная работа	Контактная работа обучающихся с педагогическими работниками		
			Всего	Лекционные занятия	Практические занятия
царства и Российской империи в современной России.					
Тема 4.2. Память о революции и гражданской войне в современной России.	7	6	1	1	-
Тема 4.3. Великая Отечественная война как основание российской идентичности и ее роль в политике памяти.	7	6	1	1	-
Контроль промежуточной аттестации (час)	4	-	-	-	-
Форма промежуточной аттестации	зачёт				
Общий объем, часов	72	60	8	4	4

2.3. Содержание дисциплины (модуля)

РАЗДЕЛ 1. КОЛЛЕКТИВНАЯ (ИСТОРИЧЕСКАЯ) ПАМЯТЬ КАК СОЦИОКУЛЬТУРНЫЙ ФЕНОМЕН

Тема 1.1. Историческая память как одна из основ коллективной идентичности.

Перечень изучаемых элементов содержания:

Связь понятий «историческая память» и «национально-государственная идентичность». Основные теоретические подходы к раскрытию содержания понятий “национально-государственной идентичности”, “коллективной (социальной, исторической) памяти” и их трактовок в рамках исследовательского поля *memory studies*.

Роль исторической памяти в формировании национальных государств (Э. Ренан). Закономерности формирования национальных государств (Б. Андерсон). Понятие традиции и их политическая роль в легитимации национального государства (Э. Хобсбаум). Роль войны в структуре национальной идентичности (Э. Смит). «Миф основания» и национальная идентичность. Битва на Косовом поле в сербской национальной памяти. Война за независимость США в американской национальной памяти.

Тема 1.2. Функциональная составляющая коллективной памяти. Историческая память как предмет исторической политики.

Перечень изучаемых элементов содержания:

Содержание трактовок «коллективной (социальной, исторической) памяти» в рамках исследовательского поля *memory studies*. «Коллективные рамки памяти» М. Хальбвакса. Проект «места памяти Франции» П.Нора. Концепция «культурной памяти» Я. и А. Ассман. Особенности памяти в условиях информационного общества (пост-память). Концепции современных российских авторов (А.И. Миллер, О.Ю. Малинова, И.Н. Тимофеев).

Особенности исторической памяти: избирательность и символический характер. «Исторические символы» как социальные образы индивидуального, группового или массового поведения, на которые общество ориентирует своих членов в аналогичных («типовых»), значимых в данный исторический момент ситуациях.

Функциональная составляющая коллективной памяти - участие в воспроизводстве или конструировании идентичности; решение задачи определения границ сохраняемого (формируемого) сообщества: семейного, производственного, религиозного, спортивного, либо, в пределе - народа, нации. Функционирование коллективной памяти представляет собой сложный разнонаправленный процесс: события настоящего влияют на переосмысление прошлого, а объяснительные модели (интерпретационные схемы) исторических явлений и процессов задают базу для понимания настоящего.

ЗАДАНИЯ К ПРАКТИЧЕСКИМ ЗАНЯТИЯМ РАЗДЕЛА 1

Тема 1.1. Историческая память как одна из основ коллективной идентичности

Форма практического задания: опрос с элементами научной дискуссии

Вопросы для обсуждения:

1. Идеино-символическое измерение социокультурного пространства.
2. Концепция «макрополитической идентичности» О.Ю. Малиновой.
3. Место исторической памяти в формировании национально-государственной идентичности.
4. Ценностная природа национально-государственной идентичности.
5. Исторические варианты трансформации идентичности (эволюция, инволюция, слом).
6. Историческая (социальная память) как совокупность хронологически упорядоченных представлений общества о своем прошлом.
7. Символические репрезентации национально-государственной идентичности.
8. «Государственная» составляющая в структуре национально-государственной идентичности.

Тема 1.2. Функциональная составляющая коллективной памяти. Историческая память как предмет исторической политики.

Форма практического задания: опрос с элементами научной дискуссии

Вопросы для обсуждения:

1. «Коллективные рамки памяти» М. Хальбвакса.
2. Проект «места памяти Франции» П.Нора.

3. Концепция «культурной памяти» Я. и А. Ассман.
4. Особенности исторической памяти: избирательность и символический характер.
5. “Исторические символы” как социальные образы индивидуального, группового или массового поведения.
6. Функциональная составляющая коллективной памяти.
7. Функционирование коллективной памяти как сложный разнонаправленный процесс.

РУБЕЖНЫЙ КОНТРОЛЬ К РАЗДЕЛУ 1: форма рубежного контроля – тестирование.

РАЗДЕЛ 2. ИСТОРИЧЕСКАЯ ПАМЯТЬ, ИСТОРИЧЕСКАЯ НАУКА И ИСТОРИЧЕСКАЯ ПОЛИТИКА: УРОВНИ СОПРЯЖЕНИЯ

Перечень изучаемых элементов содержания:

Общие предпосылки и цели исторического исследования. Специфика исследовательских методов, используемых в исторической науке. Познавательные процедуры: отбор фактов, интерпретация, понимание и объяснение в истории. Проблема мифологизации и фальсификации истории. Историческая политика (политика памяти) как часть символической политики: теоретические подходы к определению понятий.

Тема 2.1. Специфика исторической науки как гуманитарного знания.

Перечень изучаемых элементов содержания:

Общие предпосылки исторического исследования. Цель исторического исследования: сформулировать и обосновать истинные утверждения о прошлом. Вопрос как исходный пункт исторического исследования. Специфика исследовательских методов, используемых в исторической науке. Содержание понятия “исторический факт” и его идеологическая составляющая. Процедура отбора фактов в истории описании и ее зависимость от мировоззренческих представлений (идеологических предпочтений). Естественнонаучное описание и описание в истории. Интерпретация, понимание и объяснение в истории. Понятия “смысл” и “значение” исторического события. Гносеологическая оценка исторического описания: субъективизм исторических описаний, связанный с неустранимостью оценочных понятий из языка историка. Границы применения понятия истины / правды к историческим описаниям.

Методологические трудности, создающие предпосылки одновременного бытования конкурирующих или взаимодополняющих интерпретаций истории и обуславливающие отличия социальной (исторической) памяти от профессионального исторического описания

Тема 2.2. Мифологизация и фальсификация истории в контексте исторической политики

Перечень изучаемых элементов содержания:

Проблема применимости термина “фальсификация” к историческим описаниям. Основные теоретические подходы к раскрытию содержания понятий “коллективный (исторический) миф”, “мифологизация истории”, “фальсификация истории”. Система популяризации исторического знания как инструмент, обеспечивающий связь профессионального историописания с коммеморативными практиками и функционированием

социальной (коллективной) памяти. Историческая политика (политика памяти) как часть символической политики: теоретические подходы к определению понятий.

Историческая политика и политика памяти. Нарративные фигуры политики памяти: победители, побежденные, жертвы, преступники. Стратегии вытеснения памяти. Ревизионизм в Германии. Спор Э. Нольте и Ю. Хабермаса. Холокост как травма: стратегии конструирования. Объединение Германии в контексте исторической политики.

ЗАДАНИЯ К ПРАКТИЧЕСКИМ ЗАНЯТИЯМ РАЗДЕЛА 2

Тема 2.1. Специфика исторической науки как гуманитарного знания.

Форма практического задания:

опрос с элементами научной дискуссии

Вопросы для обсуждения:

1. Общие предпосылки и цель исторического исследования.
2. Вопрос как исходный пункт исторического исследования.
3. Специфика исследовательских методов, используемых в исторической науке.
4. Содержание понятия “исторический факт” и его идеологическая составляющая.
5. Процедура отбора фактов в историописании. Ее зависимость от мировоззренческих представлений (идеологических предпочтений).
6. Естественнаучное описание и описание в истории.
7. Интерпретация, понимание и объяснение в истории.
8. Понятия “смысл” и “значение” исторического события.
9. Границы применения понятия истины / правды к историческим описаниям.

Тема 2.2. Мифологизация и фальсификация истории в контексте исторической политики

Форма практического задания:

опрос с элементами научной дискуссии

Вопросы для обсуждения:

1. Проблема применимости термина “фальсификация” к историческим описаниям.
2. Основные теоретические подходы к раскрытию содержания понятий “коллективный (исторический) миф”, “мифологизация истории”, “фальсификация истории”.
3. Система популяризации исторического знания как инструмент, обеспечивающий связь профессионального историописания с коммеморативными практиками и функционированием социальной (коллективной) памяти.
4. Историческая политика (политика памяти) как часть символической политики: теоретические подходы к определению понятий.
5. Нарративные фигуры политики памяти: победители, побежденные, жертвы, преступники. Стратегии вытеснения памяти.
6. Ревизионизм в Германии. Спор Э. Нольте и Ю. Хабермаса.
7. Холокост как травма: стратегии конструирования.
8. Объединение Германии в контексте исторической политики.
9. Концепции «советской оккупации» и «советского геноцида» в странах Восточной Европы.
10. Исторический ревизионизм Японии

РУБЕЖНЫЙ КОНТРОЛЬ К РАЗДЕЛУ 2: форма рубежного контроля – тестирование.

РАЗДЕЛ 3. ГОСУДАРСТВЕННАЯ ПОЛИТИКА В ОБЛАСТИ ЗАЩИТЫ ИСТОРИЧЕСКОЙ ПАМЯТИ

Перечень изучаемых элементов содержания:

Опыт организации просветительской и идеологической работы в области истории в Российской Империи в XVIII-XIX вв. и в Советском Союзе. Направления трансформации системы массового исторического образования и исторического просвещения в Российской Федерации в 1990-2000-е гг. Особенности развития в современной РФ механизмов защиты исторической памяти.

Тема 3.1. Отечественный опыт организации просветительской и идеологической работы в области истории и истоки проблем современной России.

Перечень изучаемых элементов содержания:

Опыт организации «работы с историей» в Российской империи и Советском Союзе. Факторы, обусловившие кризис идентичности постсоветского (российского) общества в конце 1980-х - 1990-х гг. "Качество" исторической политики Советского Союза на завершающем этапе его существования (после Второй мировой войны) и ее эффективность. Место и роль обращения к истории в рамках идеологической кампании по подрыву легитимности советского государства в период «Перестройки» (1987-1991 гг.). Направления трансформации системы массового исторического образования и исторического просвещения в Российской Федерации в 1990-2000-е гг.

Тема 3.2. Становление и развитие в Российской Федерации системы защиты исторической памяти.

Перечень изучаемых элементов содержания:

Информационные, гибридные и мемориальные войны. «Войны памяти» вокруг истории Второй мировой войны. Политика исторического ревизионизма как одно из направлений воздействия на Россию со стороны США и их союзников. Нарастание противоречий, связанных с невозможностью установления и поддержания «общевропейской культуры памяти» о Второй мировой войне. Внешнеполитические инициативы России: содержание и значение ежегодной Резолюции ООН «Борьба с героизацией нацизма, неонацизма и другими видами практики, которые способствуют эскалации современных форм расизма, расовой дискриминации, ксенофобии и связанной с ними нетерпимости». Полемика вокруг резолюции Европарламента «О важности европейской памяти для будущего Европы». Уничтожение в странах Восточной Европы советских (российских) мест памяти и объектов культурно-исторического наследия.

Формирование в России государственных и негосударственных авторов исторической политики. Создание Комиссии при Президенте РФ по противодействию попыткам фальсификации истории в ущерб интересам России в 2009-2012 г.: задачи и результаты ее деятельности. «Историческая составляющая» символической политики России в выступлениях первых лиц (Д.А.Медведев «Россия - вперед!», В.В.Путин «Страницы истории

- повод для взаимных претензий или основа для примирения и партнерства?”, “Общая ответственность перед историей и будущим”, и др.). Основная содержательная “повестка” Года Российской истории (2012), Года памяти и славы (2020). Создание в Российской Федерации эффективной системы историко-патриотического просвещения, обеспечивающей снижение рисков и парирование угроз безопасности в духовной и информационной сфере.

ЗАДАНИЯ К ПРАКТИЧЕСКИМ ЗАНЯТИЯМ РАЗДЕЛА 3

Тема 3.1. Отечественный опыт организации просветительской и идеологической работы в области истории и истоки проблем современной России

Форма практического задания:

опрос с элементами научной дискуссии

Вопросы для обсуждения:

1. Опыт организации «работы с историей» в Российской империи в XVIII-XIX вв.
2. Становление и эволюция системы массового исторического просвещения в Советском Союзе.
3. Эволюция содержания исторической политики в Советском Союзе.
4. Факторы, обусловившие кризис идентичности постсоветского (российского) общества в конце 1980-х - 1990-х гг.
5. Оценка эффективности исторической политики Советского Союза на завершающем этапе его существования.
6. Место и роль обращения к истории в рамках идеологической кампании по подрыву легитимности советского государства в период «Перестройки» (1987-1991 гг.).
7. Осуждение на официальном государственном уровне истории советского периода. Постановление II Съезда народных депутатов СССР «О политической и правовой оценке советско-германского договора о ненападении от 1939 года».
8. Признание Президентом СССР М.С. Горбачёвым вины в «Катынском расстреле».
9. Направления трансформации системы массового исторического образования и исторического просвещения в Российской Федерации в 1990-2000-е гг.

Тема 3.2. Становление и развитие в Российской Федерации системы защиты исторической памяти

Форма практического задания:

опрос с элементами научной дискуссии

Вопросы для обсуждения:

1. «Войны памяти» вокруг истории Второй мировой войны.
2. Политика исторического ревизионизма как одно из направлений воздействия на Россию со стороны США и их союзников.
3. Содержание и значение ежегодной Резолюции ООН “Борьба с героизацией нацизма, неонацизма и другими видами практики, которые способствуют эскалации современных форм расизма, расовой дискриминации, ксенофобии и связанной с ними нетерпимости”.
4. Полемика вокруг резолюции Европарламента “О важности европейской памяти для будущего Европы”.

5. Уничтожение в странах Восточной Европы советских (российских) мест памяти и объектов культурно-исторического наследия.

6. Комиссия при Президенте РФ по противодействию попыткам фальсификации истории в ущерб интересам России в 2009-2012 г.: задачи и результаты ее деятельности.

РУБЕЖНЫЙ КОНТРОЛЬ К РАЗДЕЛУ 3: форма рубежного контроля – тестирование.

РАЗДЕЛ 4. АКТУАЛЬНЫЕ ПРОБЛЕМЫ РОССИЙСКОЙ ИСТОРИЧЕСКОЙ ПОЛИТИКИ (ПОЛИТИКИ ПАМЯТИ) НА СОВРЕМЕННОМ ЭТАПЕ.

Перечень изучаемых элементов содержания:

Осмысление и интерпретация российской истории от Древней Руси до Имперского периода. Политика памяти на постсоветском пространстве. Историческая память о революции и Гражданской войне в современной России.

Тема 4.1. Память о периоде Древней Руси, Московского царства и Российской империи в современной России

Перечень изучаемых элементов содержания:

Содержание общественных дискуссий по ряду ключевых исторических тем (сюжетов), актуализированных в последнее десятилетие связи с внешнеполитической повесткой, а также подходы различных политических сил к их регулированию. Осмысление и интерпретация российской истории от Древней Руси до Имперского периода. Куликовская битва, Стояние на Угре и битва при Молодях в российской национальной памяти. Отечественная война 1812 года. Юбилеи значимых исторических деятелей и событий: 800 лет со дня рождения Александра Невского, 350 лет со дня Рождения Петра I, 300- летием Российской империи.

Политика памяти на постсоветском пространстве: распад единого символического пространства и основания «войн памяти». Конструирование новых национальных идентичностей.

Тема 4.2. Память о революции и гражданской войне в современной России

Перечень изучаемых элементов содержания:

Первая мировая в России: восстановление памяти о забытой войне. 100-летие Революции и Гражданской войны 1917-1922 гг. Образование СССР и политика «коренизации» («украинизации») 1920-х гг.; голода и политических репрессий 1930-х гг. Память в условиях конфликта идентичностей. Сравнение с опытом других стран. Память о Гражданской войне в США: от примирения к новому расколу. Память о Гражданской войне в Испании: реванш проигравших. Советский нарратив о Гражданской войне. Память проигравших: нарратив о гражданской войне в «белой» эмиграции. Гражданская война в современных учебниках и публичном дискурсе. Коммеморативные практики, мнемонические акторы и нарративы о Гражданской войне в России. Политика «согласия и примирения»: результаты и перспективы. Особенности политики памяти на постсоветском пространстве: распад единого символического пространства и основания «войн памяти».

Тема 4.3. Великая Отечественная война как основание российской идентичности и ее роль в политике памяти.

Цель: Создать теоретико-практические и педагогические условия для восприятия межкультурного разнообразия общества в социально-историческом, этическом и философском контекстах (УК-5)

Перечень изучаемых элементов содержания:

Общественная полемика и трудные вопросы истории Второй мировой войны. Память о жертвах: геноцид гражданского населения. Новые ритуалы и коммеморации Великой Отечественной войны. Проблемы, связанные с противодействием распространению исторических фейков о Второй мировой войне: уравнивание гитлеровского и сталинского режимов в рамках концепции тоталитаризма, искажение и размывание содержания понятий «фашизм», «нацизм», «Освободительная миссия Красной армии».

Сравнение с опытом других стран. Мировые войны и их влияние на формирование современных конструкций памяти. Вторая мировая война в европейской и американской памяти. Роль Холокоста в формировании европейских рамок памяти о Второй мировой войне.

Политика памяти на постсоветском пространстве: распад единого символического пространства и основания «войн памяти». Конструирование новых национальных идентичностей. Изменение памяти о Великой Отечественной войне в Украине. Память о Великой отечественной войне в Беларуси. Вторая мировая война в учебниках истории в постсоветских государствах.

ЗАДАНИЯ К ПРАКТИЧЕСКИМ ЗАНЯТИЯМ РАЗДЕЛА 4

Тема 4.1. Память о периоде Древней Руси, Московского царства и Российской империи в современной России

Форма практического задания:

1. опрос с элементами научной дискуссии

Вопросы для обсуждения:

1. Куликовская битва, Стояние на Угре и битва при Молодях в российской национальной памяти.
2. Отечественная война 1812 года в российской национальной памяти.
3. Юбилеи значимых исторических деятелей и событий: 800 лет со дня рождения Александра Невского,
4. Юбилеи значимых исторических деятелей и событий: 350 лет со дня Рождения Петра I.
5. Юбилеи значимых исторических деятелей и событий: 300 летие Российской империи.
6. Юбилеи значимых исторических деятелей и событий: 250 лет первого “раздела” Речи Посполитой.

2. Анализ письменного источника.

Проанализируйте фрагменты текста из учебника истории Украины. Вопрос: каким образом содержание приведенных фрагментов демонстрирует воздействие исторической политики на цели и содержание школьного исторического образования. Аргументируйте письменно.

- *«В начале этого периода наша страна прошла через невиданные ранее военные испытания 1939-1945 гг., но не была сломлена, деморализована. Пережив третий советский*

голодомор 1946-1947 гг., в чрезвычайно сложных условиях бездержавности и тоталитарного сталинского режима, она за короткое время восстановила свою экономику и добилась дальнейшего её развития».

- «В сентябре 1939 г. Украина вступила во Вторую мировую войну. Понеся тяжёлые потери в этой войне, украинский народ совершил достойный вклад в победу Объединённых Наций над агрессором».

- «Началу Второй Мировой войны предшествовало составление 23 августа 1939 года советско-немецкого пакта о ненападении, рассчитанного на 10 лет... Тайное соглашение между Германией и СССР проиллюстрировало имперскую сущность обеих держав, циничное игнорирование их руководством общепринятых в цивилизованном мире принципов международных отношений».

- «Весь октябрь советское командование концентрировало войска на правом берегу Днепра, готовясь к продолжению наступления... В глазах многих командиров и комиссаров украинцы были потенциальными предателями, которых следует «проучить», принудить «искупить кровью позор пребывания в оккупации». Всё это находило выход в стремлении поставить спешно мобилизованных жителей оккупированных районов Украины в особые условия, всякий раз бросая их в самое пекло войны».

Тема 4.2. Память о революции и гражданской войне в современной России

Форма практического задания:

1. опрос с элементами научной дискуссии

Вопросы для обсуждения:

1. Куликовская битва, Стояние на Угре и битва при Молодях в российской национальной памяти.
2. Отечественная война 1812 года в российской национальной памяти.
3. Юбилеи значимых исторических деятелей и событий: 800 лет со дня рождения Александра Невского,
4. Юбилеи значимых исторических деятелей и событий: 350 лет со дня Рождения Петра I.
5. Юбилеи значимых исторических деятелей и событий: 300 летие Российской империи.
6. Юбилеи значимых исторических деятелей и событий: 250 лет первого “раздела” Речи Посполитой.

Тема 4.3. Великая Отечественная война как основание российской идентичности и ее роль в политике памяти.

Форма практического задания:

1. опрос с элементами научной дискуссии

Вопросы для обсуждения:

1. Ревизии роли Германии во Второй мировой войне
2. Ревизии роли США во Второй мировой войне
3. Ревизии роли Франции во Второй мировой войне
4. Ревизии роли Великобритании во Второй мировой войне

2. Аналитическое задание: анализ видео (аудио)-источника.

На основе анализа видеоматериалов (отрывков из худ.фильма «Сталинград», реж. Р. Вильсмайер, 1993) и “Служу Советскому Союзу” (реж. А. Устюгов, 2012) студентам предлагается: а) реконструировать цели германской исторической политики; б) оценить с этой точки зрения содержание просмотренных фрагментов; в) сопоставить немецкий фильм и российский, оценив их содержание с точки зрения соответствия целям формирования уважительного отношения к предкам.

РУБЕЖНЫЙ КОНТРОЛЬ К РАЗДЕЛУ 4: форма рубежного контроля – тестирование.

РАЗДЕЛ 3. УЧЕБНО-МЕТОДИЧЕСКОЕ ОБЕСПЕЧЕНИЕ САМОСТОЯТЕЛЬНОЙ РАБОТЫ ОБУЧАЮЩИХСЯ ПО ДИСЦИПЛИНЕ (МОДУЛЮ)

3.1. Виды самостоятельной работы обучающихся по дисциплине (модулю)

Очной формы обучения

Раздел, тема	Количество часов	Вид самостоятельной работы
Семестр 3		
Раздел 1. Коллективная (историческая) память как социокультурный феномен	6	Самостоятельное изучение материала раздела.
Раздел 2. Историческая память, историческая наука и историческая политика: уровни сопряжения.	6	Самостоятельное изучение материала раздела.
Раздел 3. Государственная политика в области защиты исторической памяти	6	Самостоятельное изучение материала раздела.
Раздел 4. Актуальные проблемы российской исторической политики (политики памяти) на современном этапе.	9	Самостоятельное изучение материала раздела.
Общий объем по дисциплине (модулю), часов	27	

Заочной формы обучения

Раздел, тема	Количество часов	Вид самостоятельной работы
Курс 2, сессии 3–4		
Раздел 1. Коллективная (историческая) память как социокультурный феномен	14	Самостоятельное изучение материала раздела.

Раздел 2. Историческая память, историческая наука и историческая политика: уровни сопряжения.	14	Самостоятельное изучение материала раздела.
Раздел 3. Государственная политика в области защиты исторической памяти	14	Самостоятельное изучение материала раздела.
Раздел 4. Актуальные проблемы российской исторической политики (политики памяти) на современном этапе.	18	Самостоятельное изучение материала раздела.
Общий объем по дисциплине (модулю), часов	60	

3.2. Задания для самостоятельной работы

Задания для самостоятельной работы к Разделу 1

Тема 1.1. Историческая память как одна из основ коллективной идентичности

Вопросы для самоподготовки:

1. Может ли государство успешно конструировать российскую национально-государственную идентичность «сверху»?
2. Какую роль играет образ «чужого» в процессе формирования коллективной идентичности в современной России? В вашем регионе?
3. Как вы считаете, чем объясняется тот факт, что значительная часть молодых россиян выбирает стратегии «избегания» и «ухода» от национально-государственной идентичности?
4. Какое, по вашему мнению, влияние на российскую идентичность оказывают процессы

Тема 1.2. Функциональная составляющая коллективной памяти. Историческая память как предмет исторической политики

Вопросы для самоподготовки:

1. Дайте собственное определение понятиям «этнос» и «нация». В чем, по вашему мнению, заключается феномен гражданской нации?
2. Приведите примеры гражданских наций в современном мире. Является ли оправданным употребление словосочетания «Российская нация»?
3. Какие ценности являются ключевыми для формирования у молодого поколения гражданской модели российской идентичности?
4. Как бы вы охарактеризовали отношение различных групп российской молодежи к государству? Является ли «государство» фундаментальной политической ценностью для ваших сверстников?

Литература для самостоятельного изучения к Разделу 1.

Основная литература

1. Касьянов, В. В. Историческая память : учебное пособие для вузов / В. В. Касьянов, В. Н. Нечипуренко. — Москва : Издательство Юрайт, 2024. — 217 с. — (Высшее образование). — ISBN 978-5-534-17814-2. — Текст : электронный // Образовательная платформа Юрайт [сайт]. — URL: <https://urait.ru/bcode/545065>

2. Соколова, М. В. Теория и методология истории. Историческая память : учебное пособие для вузов / М. В. Соколова. — 2-е изд., испр. и доп. — Москва : Издательство Юрайт, 2023. — 113 с. — (Высшее образование). — ISBN 978-5-534-10089-1. — Текст : электронный // Образовательная платформа Юрайт [сайт]. — URL: <https://urait.ru/bcode/513426>

3. История России в 2 ч. Часть 1. До начала XX века : учебник для вузов / Л. И. Семенникова [и др.] ; под редакцией Л. И. Семенниковой. — 7-е изд., испр. и доп. — Москва : Издательство Юрайт, 2023. — 348 с. — (Высшее образование). — ISBN 978-5-534-08970-7. — Текст : электронный // Образовательная платформа Юрайт [сайт]. — URL: <https://urait.ru/bcode/512320>

Дополнительная литература

1. Дахин, А. В. Коллективная социально-историческая память в современном обществе : учебное пособие для вузов / А. В. Дахин. — Москва : Издательство Юрайт, 2023. — 209 с. — (Высшее образование). — ISBN 978-5-534-15182-4. — Текст : электронный // Образовательная платформа Юрайт [сайт]. — URL: <https://urait.ru/bcode/520190>

Задания для самостоятельной работы к Разделу 2

Тема 2.1. Специфика исторической науки как гуманитарного знания.

Вопросы для самоподготовки:

1. Специфика исторической политики в регионах России: проблемы сочетания федерального компонента и регионального.
2. Система образования как инструмент исторической политики.
3. Общественные организации как инструмент исторической политики.
4. Грантовые конкурсы как инструмент исторической политики.
5. Российское историческое общество как инструмент исторической политики.
6. Кинопрокатная сеть как инструмент исторической политики.
7. Музеи и мемориальные комплексы как инструмент исторической политики.

Тема 2.2. Мифологизация и фальсификация истории в контексте исторической политики

Вопросы для самоподготовки:

1. Традиционные СМИ как инструмент исторической политики.
2. Блогосфера, социальные сети, мессенджеры как инструменты исторической политики.
3. Театр как инструмент исторической политики?
4. Фалеристика и нумизматика как инструменты исторической политики?
5. Комиксы и настольные игры как инструменты исторической политики?
6. Военно-исторические реконструкции как инструмент исторической политики?
7. Российский кинематограф как инструмент исторической политики?

Литература для самостоятельного изучения к Разделу 2.

Основная литература

1. Касьянов, В. В. Историческая память : учебное пособие для вузов / В. В. Касьянов, В. Н. Нечипуренко. — Москва : Издательство Юрайт, 2024. — 217 с. — (Высшее образование). — ISBN 978-5-534-17814-2. — Текст : электронный // Образовательная платформа Юрайт [сайт]. — URL: <https://urait.ru/bcode/545065>

2. Соколова, М. В. Теория и методология истории. Историческая память : учебное пособие для вузов / М. В. Соколова. — 2-е изд., испр. и доп. — Москва : Издательство Юрайт, 2023. — 113 с. — (Высшее образование). — ISBN 978-5-534-10089-1. — Текст : электронный // Образовательная платформа Юрайт [сайт]. — URL: <https://urait.ru/bcode/513426>

3. История России в 2 ч. Часть 1. До начала XX века : учебник для вузов / Л. И. Семенникова [и др.] ; под редакцией Л. И. Семенниковой. — 7-е изд., испр. и доп. — Москва : Издательство Юрайт, 2023. — 348 с. — (Высшее образование). — ISBN 978-5-534-08970-7. — Текст : электронный // Образовательная платформа Юрайт [сайт]. — URL: <https://urait.ru/bcode/512320>

Дополнительная литература

1. Сидоренко, И. А. Проблема фальсификации истории в странах постсоветского пространства (на примере преподавания истории в школе) / И. А. Сидоренко // Молодёжь XXI века: шаг в будущее : материалы XVIII региональной научно-практической конференции, Благовещенск, 18 мая 2017 года. — Благовещенск: Благовещенский государственный педагогический университет, 2017. — С. 93-94. — URL: https://elibrary.ru/download/elibrary_32492475_12179086.pdf

2. Рудь, И. С. Определение термина «историческая память» и проблема фальсификации исторической памяти о Великой Отечественной войне в современной Грузии / И. С. Рудь // Нравственные императивы в праве, образовании, науке и культуре : Сборник материалов IX международного молодежного форума, Белгород, 21 мая 2021 года. — Белгород: Белгородский государственный национальный исследовательский университет, 2021. — С. 327-333. — URL: https://www.elibrary.ru/download/elibrary_47369934_39947030.pdf

3. Личман, Б. В. Методология современного мировоззрения о прошлом, истории и фальсификации истории / Б. В. Личман // История и современное мировоззрение. — 2020. — Т. 2, № 2. — С. 12-15. — URL: https://elibrary.ru/download/elibrary_43461953_82237527.pdf

Задания для самостоятельной работы к Разделу 3

Тема 3.1. Отечественный опыт организации просветительской и идеологической работы в области истории и истоки проблем современной России

Вопросы для самоподготовки:

1. Эволюция содержания исторической политики в Советском Союзе.
2. Факторы, обусловившие кризис идентичности постсоветского (российского) общества в конце 1980-х - 1990-х гг.
3. Оценка эффективности исторической политики Советского Союза на завершающем этапе его существования.
4. Место и роль обращения к истории в рамках идеологической кампании по подрыву легитимности советского государства в период «Перестройки» (1987-1991 гг.).
5. Осуждение на официальном государственном уровне истории советского периода. Постановление II Съезда народных депутатов СССР «О политической и правовой оценке советско-германского договора о ненападении от 1939 года».
6. Признание Президентом СССР М.С. Горбачёвым вины в «Катынском расстреле».
7. Направления трансформации системы массового исторического образования и исторического просвещения в Российской Федерации в 1990-2000-е гг.

Тема 3.2. Становление и развитие в Российской Федерации системы защиты исторической памяти

Вопросы для самоподготовки:

1. “Историческая составляющая” символической политики России в выступлениях первых лиц (Д.А.Медведев “Россия - вперед!”, В.В.Путин “Страницы истории - повод для взаимных претензий или основа для примирения и партнерства?”, “Общая ответственность перед историей и будущим”, и др.).
2. Основная содержательная “повестка” Года Российской истории (2012), Года памяти и славы (2020).
3. Совершенствование законодательства Российской Федерации в 2014-2021 гг., направленное на защиту исторической памяти.
4. Сохранение исторического наследия народов России и защита исторической памяти как стратегический национальный приоритет (“Стратегия национальной безопасности Российской Федерации”, 2021).
5. Воссоздание в 2014 г. и основные направления деятельности Российского исторического и Российского военно-исторического обществ.
6. Создание и функционирование электронных баз данных “Мать народа” и “Подвиг народа” МО РФ. Движение “Бессмертный полк”.
7. Всероссийский проект “Без срока давности”.

Литература для самостоятельного изучения к Разделу 3.

Основная литература

1. Касьянов, В. В. Историческая память : учебное пособие для вузов / В. В. Касьянов, В. Н. Нечипуренко. — Москва : Издательство Юрайт, 2024. — 217 с. — (Высшее образование). — ISBN 978-5-534-17814-2. — Текст : электронный // Образовательная платформа Юрайт [сайт]. — URL: <https://urait.ru/bcode/545065>
2. Соколова, М. В. Теория и методология истории. Историческая память : учебное пособие для вузов / М. В. Соколова. — 2-е изд., испр. и доп. — Москва : Издательство Юрайт, 2023. — 113 с. — (Высшее образование). — ISBN 978-5-534-10089-1. — Текст : электронный // Образовательная платформа Юрайт [сайт]. — URL: <https://urait.ru/bcode/513426>
3. История России в 2 ч. Часть 1. До начала XX века : учебник для вузов / Л. И. Семенникова [и др.] ; под редакцией Л. И. Семенниковой. — 7-е изд., испр. и доп. — Москва : Издательство Юрайт, 2023. — 348 с. — (Высшее образование). — ISBN 978-5-534-08970-7. — Текст : электронный // Образовательная платформа Юрайт [сайт]. — URL: <https://urait.ru/bcode/512320>

Дополнительная литература

1. Корякина, Е. В. Вопросы защиты исторической правды и сохранения исторической памяти в контексте обеспечения национальной безопасности России / Е. В. Корякина, В. П. Омельчак // Актуальные проблемы общества, экономики и права в контексте глобальных вызовов : Сборник материалов X Международной научно-практической конференции, Москва, 17 мая 2022 года / Редколлегия: Л.К. Гуриева [и др.]. — Москва: Общество с ограниченной ответственностью "ИРОК", ИП Овчинников Михаил Артурович (Типография Алеф), 2022. — С. 59-65. — URL: https://www.elibrary.ru/download/elibrary_48688940_41860024.pdf

2. Защита исторической памяти как педагогическая основа организации воспитательной работы в вузах / В. П. Барышков, А. Н. Вашурин, Г. А. Величко [и др.] ; Под общей редакцией Т.Н.Барковой. – Санкт-Петербург : Санкт-Петербургское государственное автономное образовательное учреждение высшего образования "Санкт-Петербургский государственный институт психологии и социальной работы", 2021. – 224 с. — URL: https://www.elibrary.ru/download/elibrary_48098093_73832986.pdf

3. Бачернихина, М. В. Защита традиционных российских ценностей и исторической памяти / М. В. Бачернихина // Modern Science. – 2021. – № 9-2. – С. 81-83. — URL: https://www.elibrary.ru/download/elibrary_46619448_88198983.pdf

4. Комкова, Г. Н. Защита традиционных российских духовно-нравственных ценностей, культуры и исторической памяти в системе приоритетов современной России / Г. Н. Комкова // Культурное наследие г. Саратова и Саратовской области : материалы XII Международной научно-практической конференции, Саратовский национальный исследовательский государственный университет имени Н.Г. Чернышевского, 04–07 октября 2023 года. – Саратов: Саратовский источник, 2023. – С. 314-319. — URL: https://www.elibrary.ru/download/elibrary_58651785_70114114.pdf

Задания для самостоятельной работы к Разделу 4

Тема 4.1. Память о периоде Древней Руси, Московского царства и Российской империи в современной России

Вопросы для самоподготовки:

1. Отечественная война 1812 года в российской национальной памяти.
2. Юбилеи значимых исторических деятелей и событий: 800 лет со дня рождения Александра Невского,
3. Юбилеи значимых исторических деятелей и событий: 350 лет со дня Рождения Петра I.
4. Юбилеи значимых исторических деятелей и событий: 300-летие Российской империи.
5. Юбилеи значимых исторических деятелей и событий: 250 лет первого “раздела” Речи Посполитой.

Тема 4.2. Память о революции и гражданской войне в современной России

Вопросы для самоподготовки:

1. Первая мировая в России: восстановление памяти о забытой войне.
2. 100-летие Революции и Гражданской войны 1917-1922 гг.
3. Образование СССР и политика «коренизации» 1920-х гг.; голода и политических репрессий 1930-х гг.
4. Память о Гражданской войне в США: от примирения к новому расколу.
5. Память о Гражданской войне в Испании: реванш проигравших.
6. Гражданская война в современных учебниках и публичном дискурсе.

Тема 4.3. Великая Отечественная война как основание российской идентичности и ее роль в политике памяти.

Вопросы для самоподготовки:

1. Ревизии роли Германии во Второй мировой войне
2. Ревизии роли США во Второй мировой войне

3. Ревизии роли Франции во Второй мировой войне
4. Ревизии роли Великобритании во Второй мировой войне

Литература для самостоятельного изучения к Разделу 4.

Основная литература

1. Касьянов, В. В. Историческая память : учебное пособие для вузов / В. В. Касьянов, В. Н. Нечипуренко. — Москва : Издательство Юрайт, 2024. — 217 с. — (Высшее образование). — ISBN 978-5-534-17814-2. — Текст : электронный // Образовательная платформа Юрайт [сайт]. — URL: <https://urait.ru/bcode/545065>
2. Соколова, М. В. Теория и методология истории. Историческая память : учебное пособие для вузов / М. В. Соколова. — 2-е изд., испр. и доп. — Москва : Издательство Юрайт, 2023. — 113 с. — (Высшее образование). — ISBN 978-5-534-10089-1. — Текст : электронный // Образовательная платформа Юрайт [сайт]. — URL: <https://urait.ru/bcode/513426>
3. История России в 2 ч. Часть 1. До начала XX века : учебник для вузов / Л. И. Семенникова [и др.] ; под редакцией Л. И. Семенниковой. — 7-е изд., испр. и доп. — Москва : Издательство Юрайт, 2023. — 348 с. — (Высшее образование). — ISBN 978-5-534-08970-7. — Текст : электронный // Образовательная платформа Юрайт [сайт]. — URL: <https://urait.ru/bcode/512320>

Дополнительная литература

1. Сундуков, Р. В. Традиция и культурная память с точки зрения приоритета горизонтности социально-исторической памяти / Р. В. Сундуков // Традиционные ценности духовной жизни в России и в мире: диалог мировоззрений : Сборник научных трудов по материалам XVII международного симпозиума, Нижний Новгород, 25–26 мая 2023 года. – Нижний Новгород: НИУ – филиал РАНХиГС, 2023. – С. 10-20. — URL: https://www.elibrary.ru/download/elibrary_59429342_92991769.pdf
2. Максименко, А. Е. Увековечение памяти созданием мемориалов как воспитание биосферосовместимой личности человека / А. Е. Максименко, И. Ю. Коденко, Н. А. Максименко // Духовно-нравственное развитие современной молодежи как фактор самосовершенствования на основе самопознания : Материалы Всероссийской научно-практической конференции, Ялта, 14–17 ноября 2023 года. – Симферополь: Общество с ограниченной ответственностью "Издательство Типография "Ариал", 2023. – С. 51-57. — URL: https://www.elibrary.ru/download/elibrary_55888545_37694833.pdf
3. Дмитриева, О. О. «место памяти/lieux de memoire» как механизм сохранения исторической памяти общества / О. О. Дмитриева, М. М. Туманова, О. Н. Широков // Исторический поиск. – 2023. – Т. 4, № 2. – С. 73-81. — URL: https://www.elibrary.ru/download/elibrary_54109107_54286935.pdf

3.3. Методические указания к самостоятельной работе по дисциплине (модулю)

Освоение слушателями программы предполагает изучение материалов дисциплин (модулей) в ходе самостоятельной работы.

Для успешного освоения дисциплины (модуля) и достижения поставленных целей необходимо внимательно ознакомиться с рабочей программой дисциплины (модуля), доступной в электронной информационно-образовательной среде РГСУ.

Следует обратить внимание на списки основной и дополнительной литературы, на предлагаемые преподавателем ресурсы информационно-телекоммуникационной сети Интернет. Эта информация необходима для самостоятельной работы обучающегося.

Для более углубленного изучения темы задания для самостоятельной работы рекомендуется выполнять параллельно с изучением данной темы. При выполнении заданий по возможности используйте наглядное представление материала.

Самостоятельная работа включает разнообразный комплекс видов и форм работы обучающихся.

Выполнение тестовых заданий.

Тестовые задания содержат вопросы и 3-4 варианта ответа по базовым положениям изучаемой темы, составлены с расчетом на знания, полученные слушателями в процессе изучения темы.

Тестовые задания выполняются в письменной или электронной форме и сдаются преподавателю, ведущему дисциплину (модуль).

Выполнение аналитического задания.

Аналитическое задание выполняется в соответствии с заданием преподавателя в письменной форме и предполагает анализ поставленной научной проблемы на основе изучения исторических источников. Работа должна содержать собственные умозаключения по сути поставленной проблемы, включать самостоятельно проведенный анализ по сути этой проблемы, выводы, обобщающие авторскую позицию по поставленной проблеме.

РАЗДЕЛ 4. ФОНД ОЦЕНОЧНЫХ СРЕДСТВ ДЛЯ ПРОВЕДЕНИЯ ПРОМЕЖУТОЧНОЙ АТТЕСТАЦИИ ОБУЧАЮЩИХСЯ ПО ДИСЦИПЛИНЕ (МОДУЛЮ)

4.1. Форма промежуточной аттестации обучающегося по дисциплине (модулю)

Контрольным мероприятием промежуточной аттестации обучающихся по дисциплине (модулю) является **зачет**, который проводится в устной форме.

4.2. Оценочные материалы, определяющие процедуры оценивания знаний, умений, навыков и (или) опыта деятельности, характеризующих этапы формирования компетенций

Оценка качества освоения обучающимися дисциплины (модуля) реализуется в формате балльно-рейтинговой системы оценки успеваемости обучающихся (БРСО).

БРСО в ходе текущего контроля успеваемости и промежуточной аттестации осуществляется по 100-балльной шкале.

Академический рейтинг обучающегося по дисциплине (модулю) складывается из результатов:

- текущего контроля успеваемости (максимальный текущий рейтинг обучающегося 80 рейтинговых баллов;
- промежуточной аттестации (максимальный рубежный рейтинг обучающегося 20 рейтинговых баллов.

Условия оценки освоения обучающимся дисциплины (модуля) в формате БРСО доводятся преподавателем до сведения обучающихся на первом учебном занятии, а также размещены в свободном доступе в электронной информационно-образовательной среде Университета.

4.3. Проведение текущего контроля успеваемости обучающихся по дисциплине (модулю) в соответствии с балльно-рейтинговой системой оценки успеваемости обучающегося

В течение учебного семестра до промежуточной аттестации на основании утвержденной рабочей программы дисциплины (модуля) формируется текущий рейтинг обучающегося. Текущий рейтинг обучающегося складывается как сумма рейтинговых баллов, полученных им в течение учебного семестра по всем видам учебных занятий по дисциплине (модулю).

В процессе текущего контроля оцениваются следующие действия обучающегося, направленные на освоение компетенций в рамках изучения дисциплины (модуля):

– академическая активность (посещаемость учебных занятий, самостоятельное изучение содержания дисциплины (модуля) в электронной информационно-образовательной среде, соблюдение сроков сдачи практических заданий и текущих контрольных мероприятий и др.);

– выполнение и сдача текущих и итоговых практических заданий (аналитические и творческие задания, участие в групповых дискуссиях);

– прохождение рубежей текущего контроля, включая соблюдение графика их прохождения в электронной информационно-образовательной среде.

Для планирования расчета текущего рейтинга обучающегося используются следующие пропорции:

Вид учебного действия	Максимальная рейтинговая оценка, баллов
академическая активность	10
практические задания	40
из них: текущие практические	20
итоговое практическое	20
рубежи текущего контроля	30
ИТОГО:	80

В течение учебного семестра по дисциплине (модулю) обучающимся должен быть накоплен текущий рейтинг не менее 52 рейтинговых баллов (65% от максимального значения текущего рейтинга).

Необходимыми условиями допуска обучающегося к промежуточной аттестации по дисциплине являются положительное прохождение обучающимся не менее 65% рубежей текущего контроля с накоплением не менее 65% максимального рейтингового балла за каждый рубеж текущего контроля и положительное выполнение итогового практического задания с накоплением не менее 65% максимального рейтингового балла, установленного за итоговое практическое задание.

Невыполнение вышеуказанных условий является текущей академической задолженностью, которая должна быть ликвидирована обучающимся до контрольного мероприятия промежуточной аттестации.

Сведения о наличии у обучающихся текущей академической задолженности, сроках и порядке добора рейтинговых баллов для её ликвидации доводятся до обучающихся педагогическим работником.

В случае неликвидации текущей академической задолженности, педагогический работник обязан во время контрольного мероприятия промежуточной аттестации поставить

обучающемуся 0 рейтинговых баллов. В этом случае ликвидация текущей академической задолженности возможна в периоды проведения повторной промежуточной аттестации.

4.4. Проведение промежуточной аттестации обучающихся по дисциплине (модулю) в соответствии с балльно-рейтинговой системой оценки успеваемости обучающегося

Промежуточная аттестация по дисциплине (модулю) проводится в соответствии с Положением о промежуточной аттестации обучающихся по основным профессиональным образовательным программам в Российском государственном социальном университете и Положением о балльно-рейтинговой системе оценки успеваемости обучающихся по основным профессиональным образовательным программам в Российском государственном социальном университете в действующей редакции.

На промежуточную аттестацию отводится 20 рейтинговых баллов.

Ответы обучающегося на контрольном мероприятии промежуточной аттестации оцениваются педагогическим работником по 20-балльной шкале, а итоговая оценка по дисциплине (модулю) выставляется по системе зачтено / не зачтено для зачета.

Критерии выставления оценки определяются Положением о балльно-рейтинговой системе оценки успеваемости обучающихся по основным профессиональным образовательным программам высшего образования - программам бакалавриата, программам специалитета в Российском государственном социальном университете.

В процессе определения рубежного рейтинга обучающегося используется следующая шкала:

Рубежный рейтинг	Критерии оценки освоения обучающимся дисциплины (модуля) в ходе контрольных мероприятий промежуточной аттестации
19-20 рейтинговых баллов	обучающийся глубоко и прочно усвоил программный материал, исчерпывающе, последовательно, грамотно и логически стройно его излагает, тесно увязывает с задачами и будущей деятельностью, не затрудняется с ответом при видоизменении задания, свободно справляется с задачами и практическими заданиями, правильно обосновывает принятые решения, умеет самостоятельно обобщать и излагать материал, не допуская
16-18 рейтинговых баллов	обучающийся твердо знает программный материал, грамотно и по существу излагает его, не допуская существенных неточностей в ответе на вопрос, может правильно применять теоретические положения и владеет необходимыми умениями и навыками при выполнении практических заданий
13-15 рейтинговых баллов	обучающийся освоил основной материал, но не знает отдельных деталей, допускает неточности, недостаточно правильные формулировки, нарушает последовательность в изложении программного материала и испытывает затруднения в выполнении практических заданий
1-12 рейтинговых баллов	обучающийся не знает значительной части программного материала, допускает существенные ошибки, с большими затруднениями выполняет практические задания

4.5. Оценочные материалы для проведения текущей аттестации и рубежного контроля обучающихся по дисциплине (модулю)

Перечень вопросов текущего и рубежного контроля

№ п/п	Контролируемые разделы (темы), дисциплины	Код контролируемой компетенции	Форма рубежного контроля	Вопросы/задания рубежного контроля
1	Раздел 1. Коллективная (историческая) память как социокультурный феномен.	УК-5	тестирование	<p>1. Кому принадлежит следующая цитата: «Место памяти всякое значимое единство, материального или идеального порядка, которое воля людей или работа времени превратила в символический элемент наследия некоторой общности»</p> <ul style="list-style-type: none"> а. М. Хальбвакс б. П. Нора в. Я. Ассман г. А. Ассман <p>2. Кому принадлежит следующая цитата: «Человек, который помнит то, чего не помнят другие, походит на человека, который видит то, чего другие не видят. В известном отношении он страдает галлюцинациями и производит неприятное впечатление на окружающих»:</p> <ul style="list-style-type: none"> а. М. Хальбвакс б. П. Нора в. Я. Ассман г. А. Ассман <p>3. Какое из понятий описывает следующее определение: «Любые практики обращения к прошлому в политическом контексте вне зависимости от того, складываются ли они в последовательную стратегию»:</p> <ul style="list-style-type: none"> а. коллективная память б. историческая политика в. политика памяти г. политика прошлого <p>4. Кому принадлежит следующая цитата: «Миф — это история, которую рассказывают для того, чтобы уразуметь свое место в мире, истина высшего порядка, которая не просто соответствует действительности, но еще и притязает на нормативность и обладает формирующей силой...»:</p> <ul style="list-style-type: none"> а. М. Хальбвакс б. П. Нора в. Я. Ассман г. А. Ассман

2	Раздел 2. Историческая память, историческая наука и историческая политика: уровни сопряжения.	УК-5	тестирование	<p>1. Какое из понятий описывает следующее определение: «Деятельность государства и других акторов, направленную на утверждение тех или иных представлений о коллективном прошлом и формирование поддерживающей их культурной инфраструктуры и образовательной политики».</p> <ol style="list-style-type: none"> коллективная память историческая политика политика памяти политическое использование прошлого <p>2. Функция исторического мифа, которая заключается в выявлении недостатков настоящего через апелляцию к героическому прошлому, находящемуся по ту сторону упадка и разрыва:</p> <ol style="list-style-type: none"> обосновывающая контрапрезентная просветительская героическая <p>3. Этот тип памяти не связан с непосредственным опытом индивида, это область формирования смысла. Прошлое скорее сворачивается здесь в символические фигуры, к которым прикрепляется воспоминание:</p> <ol style="list-style-type: none"> Культурная память Коммуникативная память Коллективная память Историческая память <p>4. Этот тип памяти относится к воспоминаниям о недавнем прошлом, которые человек разделяет со своими современниками:</p> <ol style="list-style-type: none"> культурная память коммуникативная память коллективная память историческая память
---	---	------	--------------	---

3.	Раздел 3. Государственная политика в области защиты исторической памяти.	УК-5	тестирование	<p>1. Кому принадлежит следующая цитата: «В деле национальных воспоминаний траур имеет большее значение, чем триумф: траур накладывает обязанности, траур вызывает общие усилия»:</p> <ul style="list-style-type: none"> а. Б. Андерсон б. Э. Хобсбаум в. Э. Ренан г. Э. Смит <p>2. Кому принадлежит следующая цитата: «Изобретенная традиция — совокупность общественных практик ритуального или символического характера, обычно регулируемых с помощью явно или неявно признаваемых правил; целью ее является внедрение определенных ценностей и норм поведения, а средством достижения цели — повторение»:</p> <ul style="list-style-type: none"> а. Б. Андерсон б. Э. Хобсбаум в. Э. Ренан г. Э. Смит <p>3. Какое из понятий описывает следующее определение: «Радикальный пересмотр основ, нацеленный на разрушение национального мифа и изменение самой конструкции национальной памяти»:</p> <ul style="list-style-type: none"> а. исторический ревизионизм б. фальсификация истории в. войны памяти г. информационные войны <p>4. Какое из понятий описывает следующее определение: «Конфликт противоположных коллективных памятей и интерпретаций истории между государствами или внутри национального сообщества»:</p> <ul style="list-style-type: none"> а. исторический ревизионизм б. фальсификация истории в. войны памяти г. информационные войны
----	---	------	--------------	---

4.	Раздел 4. Актуальные проблемы российской исторической политики (политики памяти) на современном этапе.	УК-5	тестирование	<p>1. Какое из понятий описывает следующее определение: «Набор практик, с помощью которых отдельные политические силы стремятся утвердить определенные интерпретации исторических событий как доминирующие»:</p> <ul style="list-style-type: none"> а. коллективная память б. историческая политика в. политика памяти г. политическое использование прошлого <p>2. «Спор историков», от которого идет традиция использования понятия «историческая политика», был посвящен:</p> <ul style="list-style-type: none"> а. Ревизии роли Германии во Второй мировой войне б. Ревизии роли США во Второй мировой войне в. Ревизии роли Франции во Второй мировой войне г. Ревизии роли Великобритании во Второй мировой войне. <p>3. Как назывался монумент, воздвигнутый по приказу Ф.Франко в память о гражданской войне в Испании:</p> <ul style="list-style-type: none"> а) Долина Павших б) Памятник Примирения в) Памятник Мира г) Памятник Павшим <p>4. Общее название массового преследования и уничтожения евреев в период существования нацистской Германии:</p> <ul style="list-style-type: none"> а) Геноцид б) Холокост в) Этноцид г) Апартеид
----	---	------	--------------	---

4.6. Оценочные материалы для проведения промежуточной аттестации обучающихся по дисциплине (модулю)

Вопросы/задания для проведения промежуточной аттестации обучающихся по дисциплине (модулю)

Коды контролируемой компетенции	Вопросы /задания
--	-------------------------

УК-5

1. Коллективная и индивидуальная память. Конвенциональный характер исторической памяти.
2. Междисциплинарные подходы к определению категорий: семиотический («памятник как культурный текст», «памятник внутри нас»); аксиологический; познавательный. «Места памяти» П.Нора.
3. «Образ прошлого» и «образ будущего» - проблема взаимосвязи.
4. «Политика памяти» и историческая политика.
5. Основные теоретические подходы к определению термина «войны памяти» в современной исторической и политической науке.
6. Политизация и идеологизация истории. Фальсификация истории: подходы к определению содержания понятия.
7. Историческая память и национальная, этно-культурная и гражданская идентичность: проблемы сопряжения.
8. Приоритетные задачи современной системы массового исторического образования и историко-культурного просвещения.
9. Роль и место образов исторического прошлого в структуре и содержании программ патриотического и гражданского воспитания.
10. Ценностные и оценочные составляющие познавательно-мировоззренческой модели школьного курса истории России.
11. Парадигма сопричастности и уважения к деяниям предков как мировоззренческая основа отбора содержания исторического материала.
12. «Войны памяти» как фактор внутривосточного развития Российской Федерации и составная часть международных отношений в современном мире.
13. Конкуренция образов прошлого как отражение миропроектной конкуренции в современном мире
14. Основные направления «войн памяти» новейшего времени, их роль в ослаблении влияния России на страны ближнего и дальнего зарубежья.
15. Историческое мифотворчество как основа национальных учебников истории государств постсоветского пространства.
16. Историческое пространство «войн памяти»: от «шведа Рюрика» до «брежневского застоя».
17. Фальсификация истории в контексте глобального информационного противоборства в современном мире: цели и основные акторы.
18. Институционализация исторической политики в современной Европе. «Мемориальные законы» как инструмент исторической политики.
19. «Исторический бум» эпохи «перестройки» как элемент программы широкомасштабной манипуляции сознанием в СССР
20. Память о репрессиях 1930-х гг. как составная часть исторической политики и педагогики памяти в Российской Федерации на современном этапе.
21. Концепция увековечивания памяти жертв политических репрессий: основное содержание и понятийный аппарат.
22. Память о преступлениях нацизма как основа европейской политики памяти о Второй мировой войне.
23. «Оранжевая» и «болотная» интерпретация новейшей российской истории как фактор «войн памяти».
24. Интерпретация истории взаимоотношений России и Запада в контексте информационно-идеологического противостояния на современном этапе.
25. Российское общество как объект идеологического воздействия Запада в 1990-е годы
26. Идеологическая составляющая «оранжевых» революций на постсоветском пространстве, причины их антироссийской направленности.
27. Фальсификации истории Второй мировой войны как инструмент миропроектной конкуренции в современном мире.
28. Столетие Великой русской революции 1917 г. и Гражданской войны 1918-1921 гг. в контексте педагогики и политики памяти.
29. Изменение официального дискурса российской власти по вопросу причин и обстоятельств развязывания Второй мировой войны от начала 90-х годов до настоящего времени.

	<p>30. Память о Победе в Великой Отечественной войне как фактор формирования общероссийской гражданской идентичности. Феномен движения “Бессмертный полк”.</p> <p>31. Всероссийский историко-просветительский проект “Без срока давности” как форма противодействия “героизации” нацизма.</p> <p>32. Эволюция подходов к содержанию школьного учебника по истории в современной Российской Федерации в свете “педагогике памяти”.</p> <p>33. Историческая политика в контексте национальных интересов</p> <p>34. Возникновение проблематики исторической памяти в работах М. Хальбвакса</p> <p>35. Историческая наука и историческая память (П. Нора). Методология исследования «мест памяти»</p> <p>36. Отечественная война в российской культурной памяти и исторической политике.</p> <p>37. Мировые войны и их влияние на формирование современных конструкций памяти.</p> <p>38. Трансформация памяти о Первой мировой войне на Западе.</p> <p>39. Роль Холокоста в формировании европейских рамок памяти о Второй мировой войне.</p> <p>40. Первая мировая в России: восстановление памяти о забытой войне.</p> <p>41. Память о Великой Отечественной войне как основание российской идентичности.</p> <p>42. Вторая мировая война в учебниках истории в постсоветских государствах.</p> <p>43. Память в условиях конфликта идентичностей: опыт Гражданских войн.</p> <p>44. Память о Гражданской войне в США.</p> <p>45. Память о Гражданской войне в Испании.</p> <p>46. Гражданская война в современных российских учебниках и публичном дискурсе.</p>
--	---

РАЗДЕЛ 5. УСЛОВИЯ РЕАЛИЗАЦИИ ДИСЦИПЛИНЫ (МОДУЛЯ)

5.1. Перечень основной и дополнительной учебной литературы для освоения дисциплины (модуля)

5.1.1. Основная литература

1. Соколова, М. В. Теория и методология истории. Историческая память : учебное пособие для вузов / М. В. Соколова. — 2-е изд., испр. и доп. — Москва : Издательство Юрайт, 2023. — 113 с. — (Высшее образование). — ISBN 978-5-534-10089-1. — Текст : электронный // Образовательная платформа Юрайт [сайт]. — URL: <https://urait.ru/bcode/513426>

2. История России в 2 ч. Часть 1. До начала XX века : учебник для вузов / Л. И. Семенникова [и др.] ; под редакцией Л. И. Семенниковой. — 7-е изд., испр. и доп. — Москва : Издательство Юрайт, 2023. — 348 с. — (Высшее образование). — ISBN 978-5-534-08970-7. — Текст : электронный // Образовательная платформа Юрайт [сайт]. — URL: <https://urait.ru/bcode/512320>

3. История России в 2 ч. Часть 2. XX — начало XXI века : учебник для вузов / Л. И. Семенникова [и др.] ; под редакцией Л. И. Семенниковой. — 7-е изд., испр. и доп. — Москва : Издательство Юрайт, 2023. — 328 с. — (Высшее образование). — ISBN 978-5-534-08972-1. — Текст : электронный // Образовательная платформа Юрайт [сайт]. — URL: <https://urait.ru/bcode/512944>

5.1.2. Дополнительная литература

1. Международное гуманитарное право: война, память, справедливость (юридические и исторические аспекты) : учебное пособие для вузов / Л. А. Лазутин [и др.] ; под редакцией Л. А. Лазутина, М. А. Лихачева. — Москва : Издательство Юрайт, 2023. — 312 с. — (Высшее образование). — ISBN 978-5-534-12710-2. — Текст : электронный // Образовательная платформа Юрайт [сайт]. — URL: <https://urait.ru/bcode/518581>
2. Дахин, А. В. Коллективная социально-историческая память в современном обществе : учебное пособие для вузов / А. В. Дахин. — Москва : Издательство Юрайт, 2023. — 209 с. — (Высшее образование). — ISBN 978-5-534-15182-4. — Текст : электронный // Образовательная платформа Юрайт [сайт]. — URL: <https://urait.ru/bcode/520190>
3. Сидоренко, И. А. Проблема фальсификации истории в странах постсоветского пространства (на примере преподавания истории в школе) / И. А. Сидоренко // Молодёжь XXI века: шаг в будущее : материалы XVIII региональной научно-практической конференции, Благовещенск, 18 мая 2017 года. — Благовещенск: Благовещенский государственный педагогический университет, 2017. — С. 93-94. — URL: https://elibrary.ru/download/elibrary_32492475_12179086.pdf
4. Рудь, И. С. Определение термина «историческая память» и проблема фальсификации исторической памяти о Великой Отечественной войне в современной Грузии / И. С. Рудь // Нравственные императивы в праве, образовании, науке и культуре : Сборник материалов IX международного молодежного форума, Белгород, 21 мая 2021 года. — Белгород: Белгородский государственный национальный исследовательский университет, 2021. — С. 327-333. — URL: https://www.elibrary.ru/download/elibrary_47369934_39947030.pdf
5. Личман, Б. В. Методология современного мировоззрения о прошлом, истории и фальсификации истории / Б. В. Личман // История и современное мировоззрение. — 2020. — Т. 2, № 2. — С. 12-15. — URL: https://elibrary.ru/download/elibrary_43461953_82237527.pdf
6. Корякина, Е. В. Вопросы защиты исторической правды и сохранения исторической памяти в контексте обеспечения национальной безопасности России / Е. В. Корякина, В. П. Омельчак // Актуальные проблемы общества, экономики и права в контексте глобальных вызовов : Сборник материалов X Международной научно-практической конференции, Москва, 17 мая 2022 года / Редколлегия: Л.К. Гуриева [и др.]. — Москва: Общество с ограниченной ответственностью "ИРОК", ИП Овчинников Михаил Артурович (Типография Алеф), 2022. — С. 59-65. — URL: https://www.elibrary.ru/download/elibrary_48688940_41860024.pdf
7. Защита исторической памяти как педагогическая основа организации воспитательной работы в вузах / В. П. Барышков, А. Н. Вашурин, Г. А. Величко [и др.] ; Под общей редакцией Т.Н.Барковой. — Санкт-Петербург : Санкт-Петербургское государственное автономное образовательное учреждение высшего образования "Санкт-Петербургский государственный институт психологии и социальной работы", 2021. — 224 с. — URL: https://www.elibrary.ru/download/elibrary_48098093_73832986.pdf
8. Бачернихина, М. В. Защита традиционных российских ценностей и исторической памяти / М. В. Бачернихина // Modern Science. — 2021. — № 9-2. — С. 81-83. — URL: https://www.elibrary.ru/download/elibrary_46619448_88198983.pdf
9. Комкова, Г. Н. Защита традиционных российских духовно-нравственных ценностей, культуры и исторической памяти в системе приоритетов современной России / Г. Н. Комкова // Культурное наследие г. Саратова и Саратовской области : материалы XII Международной научно-практической конференции, Саратовский национальный исследовательский государственный университет имени Н.Г. Чернышевского, 04–07 октября

2023 года. – Саратов: Саратовский источник, 2023. – С. 314-319. — URL: https://www.elibrary.ru/download/elibrary_58651785_70114114.pdf

10. Сундуков, Р. В. Традиция и культурная память с точки зрения приоритета горизонтности социально-исторической памяти / Р. В. Сундуков // Традиционные ценности духовной жизни в России и в мире: диалог мировоззрений : Сборник научных трудов по материалам XVII международного симпозиума, Нижний Новгород, 25–26 мая 2023 года. – Нижний Новгород: НИУ – филиал РАНХиГС, 2023. – С. 10-20. — URL: https://www.elibrary.ru/download/elibrary_59429342_92991769.pdf

11. Максименко, А. Е. Увековечение памяти созданием мемориалов как воспитание биосферосовместимой личности человека / А. Е. Максименко, И. Ю. Коденко, Н. А. Максименко // Духовно-нравственное развитие современной молодежи как фактор самосовершенствования на основе самопознания : Материалы Всероссийской научно-практической конференции, Ялта, 14–17 ноября 2023 года. – Симферополь: Общество с ограниченной ответственностью "Издательство Типография "Ариал", 2023. – С. 51-57. — URL: https://www.elibrary.ru/download/elibrary_55888545_37694833.pdf

12. Дмитриева, О. О. «место памяти/lieux de memoire» как механизм сохранения исторической памяти общества / О. О. Дмитриева, М. М. Туманова, О. Н. Широков // Исторический поиск. – 2023. – Т. 4, № 2. – С. 73-81. — URL: https://www.elibrary.ru/download/elibrary_54109107_54286935.pdf

5.2. Перечень ресурсов информационно-коммуникационной сети «Интернет», необходимых для освоения дисциплины (модуля)

№ №	Название электронного ресурса	Описание электронного ресурса	Используемый для работы адрес
1.	ЭБС «Университетская библиотека онлайн»	Электронная библиотека, обеспечивающая доступ высших и средних учебных заведений, публичных библиотек и корпоративных пользователей к наиболее востребованным материалам по всем отраслям знаний от ведущих российских издательств	http://biblioclub.ru/
2.	Научная электронная библиотека eLIBRARY.ru	Крупнейший российский информационно-аналитический портал в области науки, технологии, медицины и образования, содержащий рефераты и полные тексты более 34 млн научных публикаций и патентов	http://elibrary.ru/
3.	Образовательная платформа Юрайт	Электронно-библиотечная система для ВУЗов, ССУЗов, обеспечивающая доступ к учебникам, учебной и методической литературе по различным дисциплинам.	https://urait.ru/
4.	База данных "EastView"	Полнотекстовая база данных периодических изданий	https://dlib.eastview.com
5.	Электронная библиотека "Grebennikon"	Библиотека предоставляет доступ более чем к 30 журналам, выпускаемых Издательским домом "Гребенников".	https://grebennikon.ru/

5.3 Методические указания для обучающихся по освоению дисциплины (модуля)

Освоение обучающимся дисциплины (модуля) предполагает изучение материалов дисциплины (модуля) на аудиторных занятиях и в ходе самостоятельной работы. Аудиторные занятия проходят в форме лекций и практических занятий.

При подготовке к аудиторным занятиям необходимо помнить особенности каждой формы его проведения.

Подготовка к учебному занятию лекционного типа заключается в следующем.

С целью обеспечения успешного обучения обучающийся должен готовиться к лекции, поскольку она является важнейшей формой организации учебного процесса, поскольку:

- знакомит с новым учебным материалом;
- разъясняет учебные элементы, трудные для понимания;
- систематизирует учебный материал;
- ориентирует в учебном процессе.

С этой целью:

- внимательно прочитайте материал предыдущей лекции;
- ознакомьтесь с учебным материалом по учебнику и учебным пособиям с темой прочитанной лекции;
- внесите дополнения к полученным ранее знаниям по теме лекции на полях лекционной тетради;
- запишите возможные вопросы, которые вы зададите лектору на лекции по материалу изученной лекции;
- постарайтесь уяснить место изучаемой темы в своей подготовке;
- узнайте тему предстоящей лекции (по тематическому плану, по информации лектора) и запишите информацию, которой вы владеете по данному вопросу.

Подготовка к практическому занятию

При подготовке и работе во время проведения практических занятий следует обратить внимание на следующие моменты: на процесс предварительной подготовки, на работу во время занятия, обработку полученных результатов, исправление полученных замечаний.

Предварительная подготовка к практическому занятию заключается в изучении теоретического материала в отведенное для самостоятельной работы время, ознакомление с инструктивными материалами с целью осознания задач практического занятия, техники безопасности при работе во время проведения практического занятия.

Работа во время проведения практического занятия включает:

- консультирование студентов преподавателями и вспомогательным персоналом с целью предоставления исчерпывающей информации, необходимой для самостоятельного выполнения предложенных преподавателем задач, ознакомление с правилами техники безопасности при проведении практической работы;
- самостоятельное выполнение заданий согласно обозначенной учебной программой тематики.

Обработка, обобщение полученных результатов проводится обучающимися самостоятельно или под руководством преподавателя (в зависимости от степени сложности поставленных задач). В результате оформляется индивидуальный отчет. Подготовленная к сдаче на контроль и оценку работа сдается преподавателю. Форма отчетности может быть письменная, устная или две одновременно. Главным результатом в данном случае служит получение положительной оценки по каждому практическому занятию. Это является необходимым условием при проведении рубежного контроля и допуска к зачету. При получении неудовлетворительных результатов обучающийся имеет право в дополнительное время пересдать преподавателю работу до проведения промежуточной аттестации

5.4 Информационно-технологическое обеспечение образовательного процесса по дисциплины (модуля)

5.4.1. Средства информационных технологий

1. Персональные компьютеры;
2. Средства доступа в Интернет;
3. Проектор.

5.4.2. Программное обеспечение

1. Операционная система: Astra Linux SE
2. Пакет офисных программ: LibreOffice
3. Справочная система Консультант+
4. Okular или Acrobat Reader DC
5. Ark или 7-zip
6. User Gate
7. TrueConf (client)

5.4.3. Информационные справочные системы и профессиональные базы данных

№№	Название электронного ресурса	Описание электронного ресурса	Используемый для работы адрес
1.	ЭБС «Университетская библиотека онлайн»	Электронная библиотека, обеспечивающая доступ высших и средних учебных заведений, публичных библиотек и корпоративных пользователей к наиболее востребованным материалам по всем отраслям знаний от ведущих российских издательств	http://biblioclub.ru/
2.	Научная электронная библиотека eLIBRARY.ru	Крупнейший российский информационно-аналитический портал в области науки, технологии, медицины и образования, содержащий рефераты и полные тексты более 34 млн научных публикаций и патентов	http://elibrary.ru/
3.	Образовательная платформа Юрайт	Электронно-библиотечная система для ВУЗов, ССУЗов, обеспечивающая доступ к учебникам, учебной и методической литературе по различным дисциплинам.	https://urait.ru/
4.	База данных "EastView"	Полнотекстовая база данных периодических изданий	https://dlib.eastview.com
5.	Электронная библиотека "Grebennikon"	Библиотека предоставляет доступ более чем к 30 журналам, выпускаемых Издательским домом "Гребенников".	https://grebennikon.ru/

5.5 Материально-техническое обеспечение образовательного процесса по дисциплине (модулю)

Для изучения дисциплины (модуля) используются:

Учебная аудитория для лекционных занятий: оснащена специализированной мебелью (стол для преподавателя, парты, стулья, доска для написания мелом), техническими средствами обучения (проектор, экран, звуковое оборудование, компьютер, имеющий доступ в Интернет), а также, при необходимости, демонстрационными печатными пособиями.

Учебная аудитория для практических занятий: оснащена специализированной мебелью (стол для преподавателя, парты, стулья, доска для написания мелом); техническими средствами обучения (проектор, экран, звуковое оборудование, компьютер, имеющий доступ в Интернет), а также, при необходимости, демонстрационными печатными пособиями.

Помещения для самостоятельной работы обучающихся: оснащены специализированной мебелью (парты, стулья) техническими средствами обучения (персональные компьютеры с доступом в сеть Интернет и обеспечением доступа в электронно-информационную среду университета, программным обеспечением).

5.6 Образовательные технологии

При реализации дисциплины (модуля) применяются различные образовательные технологии, в том числе технологии электронного обучения.

Освоение дисциплины (модуля) предусматривает использование в учебном процессе активных и интерактивных форм проведения учебных занятий в форме деловых игр, разбора конкретных ситуаций, решения логических и ситуационных задач в сочетании с внеаудиторной работой с целью формирования и развития **профессиональных** навыков обучающихся.

При освоении дисциплины (модуля) предусмотрено применение электронного обучения.

Учебные часы дисциплины (модуля) предусматривают классическую контактную работу преподавателя с обучающимся в аудитории и контактную работу посредством электронной информационно-образовательной среды в синхронном и асинхронном режиме (вне аудитории) посредством применения возможностей компьютерных технологий (электронная почта, тестирование, презентация).

ЛИСТ РЕГИСТРАЦИИ ИЗМЕНЕНИЙ

№ п/п	Содержание изменения	Реквизиты документа об утверждении изменения	Дата введения изменения
1.	Рабочая программа дисциплины (модуля) актуализирована	Протокол заседания кафедры № 03 от «14» февраля 2024 года	<u>01.09.2024</u>



Министерство науки и высшего образования Российской Федерации
Федеральное государственное бюджетное образовательное
учреждение высшего образования
«Российский государственный социальный университет»

УТВЕРЖДАЮ

Заведующий кафедрой современных
аксиологических проблем и религиозной
мысли

О.А. Евреева

«29» января 2024 года

**РАБОЧАЯ ПРОГРАММА ДИСЦИПЛИНЫ (МОДУЛЯ)
ИСТОРИЯ РЕЛИГИЙ РОССИИ**

Направление подготовки
«Физическая культура»

Направленность
«Физкультурное образование»

**ОБРАЗОВАТЕЛЬНАЯ ПРОГРАММА ВЫСШЕГО ОБРАЗОВАНИЯ –
ПРОГРАММА БАКАЛАВРИАТА**

Форма обучения
Очная, заочная

Москва, 2024 г.

Рабочая программа дисциплины (модуля) «История религий России» разработана на основании федерального государственного образовательного стандарта высшего образования – бакалавриата по направлению подготовки 49.03.01 *Физическая культура*, утвержденного приказом Министерства науки и высшего образования Российской Федерации от 19.09.2017 № 940, с изменениями от 08.02.2021 № 1456, учебного плана по основной профессиональной образовательной программе высшего образования - программе *бакалавриата* по направлению подготовки 49.03.01. Физическая культура (далее – «ОПОП»).

Рабочая программа дисциплины (модуля) разработана рабочей группой в составе: Кузьмин Платон Алексеевич, преподаватель кафедры современных аксиологических проблем и религиозной мысли.

Рабочая программа дисциплины (модуля) обсуждена и утверждена на заседании кафедры современных аксиологических проблем и религиозной мысли.

Протокол № 7 от «29» января 2024 года.

Заведующий кафедрой,
к.ф.н., доцент



О.А. Евреева

СОДЕРЖАНИЕ

РАЗДЕЛ 1. ПАСПОРТ РАБОЧЕЙ ПРОГРАММЫ УЧЕБНОЙ ДИСЦИПЛИНЫ (МОДУЛЯ)	4
1.1. Цели освоения дисциплины (модуля)	4
1.2. Планируемые результаты обучения по дисциплине (модулю) в рамках планируемых результатов освоения основной профессиональной образовательной программы высшего образования – программы бакалавриата, соотнесенные с установленными индикаторами достижения компетенций	4
РАЗДЕЛ 2. СТРУКТУРА И СОДЕРЖАНИЕ ДИСЦИПЛИНЫ (МОДУЛЯ)	5
2.1. Объем дисциплины (модуля), включая контактную работу обучающегося с педагогическими работниками и самостоятельную работу обучающегося	5
2.2. Учебно-тематический план учебной дисциплины (модуля)	6
2.3. Содержание дисциплины (модуля)	10
РАЗДЕЛ 3. УЧЕБНО-МЕТОДИЧЕСКОЕ ОБЕСПЕЧЕНИЕ САМОСТОЯТЕЛЬНОЙ РАБОТЫ ОБУЧАЮЩИХСЯ ПО ДИСЦИПЛИНЕ (МОДУЛЮ)	17
3.1. Виды самостоятельной работы обучающихся по дисциплине (модулю)	17
3.2. Задания для самостоятельной работы	17
3.3. Методические указания к самостоятельной работе по дисциплине (модулю)	20
РАЗДЕЛ 4. ОЦЕНОЧНЫЕ МАТЕРИАЛЫ ПО ДИСЦИПЛИНЕ (МОДУЛЮ)	21
4.1. Форма промежуточной аттестации обучающегося по учебной дисциплине	21
4.2. Оценочные материалы, определяющие процедуры оценивания знаний, умений, навыков и (или) опыта деятельности, характеризующих этапы формирования компетенций	21
4.2.1. Организационные основы применения балльно-рейтинговой системы оценки успеваемости обучающихся по дисциплине (модулю)	21
4.2.2. Проведение текущего контроля успеваемости обучающихся по дисциплине (модулю) в соответствии с балльно-рейтинговой системой оценки успеваемости обучающегося	21
4.2.3. Проведение промежуточной аттестации обучающихся по дисциплине (модулю) в соответствии с балльно-рейтинговой системой оценки успеваемости обучающегося	22
4.3. Перечень заданий для проведения текущей и промежуточной оценки знаний, умений, навыков и (или) опыта деятельности, характеризующих этапы формирования компетенций	23
4.3.1. Оценочные материалы для проведения текущей аттестации и рубежного контроля, обучающихся по дисциплине (модулю)	23
4.3.2. Оценочные материалы для проведения промежуточной аттестации обучающихся по дисциплине (модулю)	31
РАЗДЕЛ 5. УСЛОВИЯ РЕАЛИЗАЦИИ ДИСЦИПЛИНЫ (МОДУЛЯ)	33
5.1. Перечень основной и дополнительной учебной литературы для освоения дисциплины (модуля)	33
5.1.1. Основная литература	33
5.1.2. Дополнительная литература	34
5.2. Перечень ресурсов информационно-коммуникационной сети «Интернет», необходимых для освоения дисциплины(модуля)	34
5.3. Методические указания для обучающихся по освоению дисциплины (модуля)	34
5.4. Информационно-технологическое обеспечение образовательного процесса по дисциплины (модуля)	35
5.4.1. Средства информационных технологий	35
5.4.2. Лицензионное и свободно распространяемое программное обеспечение, в том числе отечественного производства:	36
5.4.3. Информационные справочные системы и профессиональные базы данных	36
5.5. Материально-техническое обеспечение образовательного процесса по дисциплине (модулю)	36
5.6. Образовательные технологии	37
ЛИСТ РЕГИСТРАЦИИ ИЗМЕНЕНИЙ	38

РАЗДЕЛ 1. ПАСПОРТ РАБОЧЕЙ ПРОГРАММЫ ДИСЦИПЛИНЫ (МОДУЛЯ)

1.1. Цели освоения дисциплины (модуля)

Цель дисциплины (модуля) заключается в получении обучающимися знаний и практических навыков в сфере конфессиональной истории России с их последующим применением в профессиональной деятельности.

Задачи дисциплины (модуля):

1. формирование целостного системного представления об истории традиционных религий России;
2. формирование компетенции в области социально значимых событий в культурно-историческом процессе развития народов России;
3. формирование компетенции в области основных способов восприятия межкультурного разнообразия общества в культурно-историческом и этическом аспектах.

1.2. Планируемые результаты обучения по дисциплине (модулю) в рамках планируемых результатов освоения основной профессиональной образовательной программы высшего образования – программы бакалавриата, соотнесенные с установленными индикаторами достижения компетенций

Процесс освоения дисциплины (модуля) направлен на формирование у обучающихся следующих компетенций: УК-5 в соответствии с учебным планом.

В результате освоения дисциплины (модуля) обучающийся должен демонстрировать следующие результаты:

Категория компетенций	Код компетенции Формулировка компетенции	Код и наименование индикатора достижения компетенции	Результаты обучения
Межкультурное взаимодействие	УК-5 Способен воспринимать межкультурное разнообразие общества в социально-историческом, этическом и философском контекстах	УК-5.1 Понимает многообразие культур и цивилизаций в их взаимодействии, закономерности и этапы развития духовной и материальной культуры народов мира, основные подходы к изучению культурных явлений. УК-5.2 Понимает необходимость восприятия и учета межкультурного разнообразия общества в социально-	<i>Знать:</i> - имена исследователей, оставивших наиболее заметный след в историографии, названия их произведений; названия источников по истории религий России; - основные положения вероучения религий России, их культурные и обрядовые особенности; - основные современные научные публикации и исследования по истории религий России; - основные события и явления истории религий России; - основную проблематику исторических исследований в области истории религий России; - основные подходы к изучению истории религий России. <i>Уметь:</i> - различать уровни познания, понимать, что собой представляет мировоззрение, как оно

		<p>историческом, этическом и философском контекстах.</p> <p>УК-5.3 Выделяет и анализирует особенности межкультурного взаимодействия, обусловленные различием этических, религиозных и ценностных систем.</p>	<p>формируется и по каким основаниям может быть типологизировано;</p> <ul style="list-style-type: none"> - критически оценивать историческую информацию при решении задач в области специализации; - интерпретировать историю России в контексте мирового исторического развития; - ставить философские вопросы и выявлять возможные направления их решения; - уважительно относиться к историческому наследию и социокультурным традициям различных социальных групп; - учитывать при социальном и профессиональном общении историческое наследие и социокультурные традиции различных социальных групп, этносов и конфессий, включая мировые религии, философские и этические учения; - выявлять закономерности в развитии религий России; - работать с источниками и дополнительной литературой по истории религий России; - коммуницировать как с религиозной, так и нерелигиозной аудиторией, в устной и письменной форме; - ясно и систематически сопоставлять различные религиозные и мировоззренческие концепции.
--	--	--	--

РАЗДЕЛ 2. СТРУКТУРА И СОДЕРЖАНИЕ ДИСЦИПЛИНЫ (МОДУЛЯ)

2.1 Объем дисциплины (модуля), включая контактную работу обучающегося с педагогическими работниками и самостоятельную работу обучающегося

Общая трудоемкость дисциплины (модуля) составляет 2 зачетные единицы.

Очная форма обучения

Вид учебной работы	Всего часов	Семестры
		2
Контактная работа обучающихся с педагогическими работниками	36	36

Лекционные занятия	22	22
<i>из них: в форме практической подготовки</i>		
Практические занятия	14	14
<i>из них: в форме практической подготовки</i>		
Самостоятельная работа обучающихся	27	27
Контроль промежуточной аттестации	9	9
Форма промежуточной аттестации		зачёт
ОБЪЕМ ДИСЦИПЛИНЫ (МОДУЛЯ) В ЧАСАХ	72	72

Заочная форма обучения

Вид учебной работы	Всего часов	Курс 1
		Сессия 3-4
Контактная работа обучающихся с педагогическими работниками	8	8
Лекционные занятия	4	4
<i>из них: в форме практической подготовки</i>		
Практические занятия	4	4
<i>из них: в форме практической подготовки</i>		
Самостоятельная работа обучающихся	60	60
Контроль промежуточной аттестации	4	4
Форма промежуточной аттестации		зачёт
ОБЪЕМ ДИСЦИПЛИНЫ (МОДУЛЯ) В ЧАСАХ	72	72

2.2. Учебно-тематический план учебной дисциплины (модуля)

Очной формы обучения

Раздел, тема	Виды учебной работы, академических часов									
	Всего	Самостоятельная работа	Контактная работа обучающихся с педагогическими работниками							
			Всего	Лекционные занятия	из них: в форме практической подготовки	Практические занятия	из них: в форме практической	Лабораторные занятия	из них: в форме практической	Консультации
Семестр 2										
Раздел 1. Понятие о религии и о Боге. Традиционные религии	31	13	18	10			8			
Тема 1.1. Что такое религия. Исторические формы ее существования	3	1	2	2						
Тема 1.2. Авраамические религии. Начало. Иудаизм	7	3	4	2			2			
Тема 1.3. Христианство. Единство во множестве	7	3	4	2			2			
Тема 1.4. Ислам. «Праведный путь»	7	3	4	2			2			
Тема 1.5. Буддизм. От страдания к избавлению	7	3	4	2			2			
Раздел 2. Традиционные религии в России и мире. Проблемы и решения	32	14	18	12			6			
Тема 2.1. Новые религиозные движения. Риски и угрозы	5	2	3	2			1			
Тема 2.2. Религиозная ситуация в современном мире. Религиозный радикализм и экстремизм	6	3	3	2			1			
Тема 2.3. История России как	6	3	3	2			1			

Раздел, тема	Виды учебной работы, академических часов									
	Всего	Самостоятельная работа	Контактная работа обучающихся с педагогическими работниками							
			Всего	Лекционные занятия	из них: в форме практической подготовки	Практические занятия	из них: в форме практической	Лабораторные занятия	из них: в форме практической	Консультации
поликонфессионального государства-цивилизации. Часть 1 (X-XVIII вв.)										
Тема 2.4. История России как поликонфессионального государства-цивилизации. Часть 2 (XIX-XX вв.)	6	3	3	2		1				
Тема 2.5. Настоящее и будущее России как поликонфессионального государства-цивилизации. Основные проблемы и пути их решения	9	3	6	4		2				
Контроль промежуточной аттестации (час)	9									
Форма промежуточной аттестации	Зачет									
Общий объем часов по дисциплине (модулю)	72	27	36	22		14				

Заочной формы обучения

Раздел, тема	Виды учебной работы, академических часов									
	Всего	Самостоятельная работа	Контактная работа обучающихся с педагогическими работниками							
			Всего	Лекционные занятия	из них: в форме практической подготовки	Практические занятия	из них: в форме практической	Лабораторные занятия	из них: в форме практической	Консультации
Курс 1 Сессия 3-4										
Раздел 1. Понятие о религии и о Боге. Традиционные религии	34	30	4	2			2			
Тема 1.1. Что такое религия. Исторические формы ее существования	6	6								
Тема 1.2. Авраамические религии. Начало. Иудаизм	7	6	1	1						
Тема 1.3. Христианство. Единство во множестве	7	6	1	1						
Тема 1.4. Ислам. «Праведный путь»	7	6	1				1			
Тема 1.5. Буддизм. От страдания к избавлению	7	6	1				1			
Раздел 2. Традиционные религии в России и мире. Проблемы и решения	34	30	4	2			2			
Тема 2.1. Новые религиозные движения. Риски и угрозы	6	6								
Тема 2.2. Религиозная ситуация в современном мире. Религиозный радикализм и экстремизм	7	6	1	1						
Тема 2.3. История России как	7	6	1	1						

Раздел, тема	Виды учебной работы, академических часов									
	Всего	Самостоятельная работа	Контактная работа обучающихся с педагогическими работниками							
			Всего	Лекционные занятия	из них: в форме практической подготовки	Практические занятия	из них: в форме практической	Лабораторные занятия	из них: в форме практической	Консультации
поликонфессионального государства-цивилизации. Часть 1 (X-XVIII вв.)										
Тема 2.4. История России как поликонфессионального государства-цивилизации. Часть 2 (XIX-XX вв.)	7	6	1				1			
Тема 2.5. Настоящее и будущее России как поликонфессионального государства-цивилизации. Основные проблемы и пути их решения	7	6	1				1			
Контроль промежуточной аттестации (час)	4									
Форма промежуточной аттестации	Зачет									
Общий объем часов по дисциплине (модулю)	72	60	8	4			4			

2.3. Содержание дисциплины (модуля)

РАЗДЕЛ 1. ПОНЯТИЕ О РЕЛИГИИ И О БОГЕ. ТРАДИЦИОННЫЕ РЕЛИГИИ

Тема 1.1. Что такое религия. Исторические формы ее существования

Перечень изучаемых элементов содержания

Основные подходы к определению и объяснению сущности религий: богословско-теологический и религиоведческий подходы. Богословско-теологический подход как взгляд изнутри: описание и объяснение конкретных религиозных вероучений. Религиоведческий подход как изучение закономерностей развития и функционирования сущности религий.

Примеры. Этимология слова «религия». Характерные черты профанного и сакрального. Сакральное как священное. Вера как механизм связи сакрального и профанного. Формы веры. Особенности религиозной веры. Вера как переживание. Классификация религий. Пантеизм, теизм – монотеизм, политеизм; деизм, атеизм. Особенности первобытных верований. Своеобразие национально-государственных религий. Характерные черты мировых религий. Роль религий в формировании ценностного кода цивилизации.

Тема 1.2. Авраамические религии. Начало. Иудаизм

Перечень изучаемых элементов содержания

Понятие «авраамические религии». Монотеизм Авраама. Завет Авраама. Понятие завета как договора между Богом и человеком. Понятие обетования как божественного какого-либо дара человеку. Понятие «теологии». Рационально-логическая и мистико-интуитивная формы теологии.

Иудаизм как религия евреев. Значение Танаха в иудаизме. Основные этапы древней истории евреев. Роль иерусалимского храма. Козны. Синагога как место для молитвы и ритуального чтения Торы. Роль раввина в жизни еврейской общины. Понятие заповеди. Десять заповедей, данных Богом Моше (Моисею). Нравственный канон иудаизма как его основы. Роль Масоры (Традиции) в жизни еврейского народа. 613 заповедей. Галаха как религиозное законодательство. Нравственный идеал в Притчах царя Шломо. Чувства любви и уважения к ближним, достоинство и уважение к природе человека, справедливость и снисходительное отношение к ближнему, мир и согласие, кротость и терпение, искренность, правдивость и верность, благотворительность, милосердие и сострадание, идеалы гражданской и семейной жизни. Их созвучность тем ценностным ориентирам, о которых повествует Президент в Указе № 809.

Тема 1.3. Христианство. Единство во множестве

Перечень изучаемых элементов содержания

Христианство как богооткровенная религия. Социально-исторические и духовные предпосылки возникновения христианства. Основные этапы истории христианства. Значение Священного Писания и Священного Предания в христианстве. Вселенские Соборы и роль в истории Церкви. Социальные и вероучительные причины раскола между Востоком и Западом. Великая схизма. Особенности традиционных и нетрадиционных христианских конфессий. Основные положения православного вероучения. Символ веры. Таинства в православии их особенности. Святые православной церкви. Православные праздники и их значение. Православное искусство. Нравственные идеалы православия и их влияние на ценностные установки российской цивилизации. Основные положения католического вероучения. Догмат о непогрешимости Папы. Особенности учение католичества о Деве Марии. Основные положения протестантского вероучения. Отказ от церковного Предания. Символические книги. Символическое понимание таинств. Ценностные установки христианства и их созвучность ценностным ориентирам, о которых повествует Президент в указе № 809.

Тема 1.4. Ислам. «Праведный путь»

Перечень изучаемых элементов содержания

История появления ислама. Пять столпов ислама: принцип единобожия (шахада), ежедневные молитвы (салат/намаз), обязательные пожертвования (закят), пост (саум/ураза), паломничество в Мекку (хаджж). Мухаммад и его проповедь. Ранняя история ислама: эпоха праведных халифов. Образование раннефеодального государства. Общекультурные, теологические, религиозно-культурные заимствования ислама. Коран – священная книга мусульман. Природа и возникновение Корана в исламской традиции. Сунна – Священное Предание. Хадисы и их роль в исламской традиции. Достоверность хадисов. Символ веры ислама. Сотворение мира в исламе. Природа зла в мусульманской традиции. Учение ислама о

человеке. Принципы культа. Мифология. Заповеди морали. Эсхатология ислама. Основные школы исламского права. Понятие «шариат». Предписания и запреты ислама. Исламские обряды. Праздники в исламе. Исламские святыни. Кааба. Отношение ислама к другим авраамическим религиям. Мистическая традиция суфизма. Таухид как радикальное единобожие. Ваххабизм и салафизм. Арабские завоевания.

Тема 1.5. Буддизм. От страдания к избавлению

Перечень изучаемых элементов содержания

Культурологические и исторические основы буддийской религиозной традиции. Возникновение буддизма. Веды. Основные идеи и направления буддизма. Представления об устройстве мира в буддизме. Сидхартха Гаутама, легенда о его жизни. «Четыре благородных истины» и благородный восьмеричный путь спасения. Раскол буддизма на 18 школ. Махаяна («великая колесница»). Ваджраяна («алмазная колесница»). Буддийский священный канон «Трипитака». Понятие духовного учителя в буддизме. Ламаизм. Буддизм в Китае и на Дальнем Востоке. Буддизм и синтоизм: общее и особенное. Тибетский буддизм. Монастыри и монастырские школы. Прибытие Дипанкары Шриджняны (Атиши). Далай-лама. Буддийский культ и образ жизни. Буддистский путь следования добродетелям. Принцип ахимсы – ненасилия, основанного на любви и доброте. Ценность рождения человеком в буддийской традиции. Доброта матерей и понятие об истинной любви в буддизме. Ценность крепкой семьи в буддийской культуре. Ценностные установки буддизма и их созвучность российской цивилизации.

ЗАДАНИЯ К ПРАКТИЧЕСКИМ ЗАНЯТИЯМ РАЗДЕЛА 1

Тема практического занятия 1.1. Что такое религия. Исторические формы ее существования

Форма практического задания: дискуссия.

Примерный перечень вопросов:

1. Основные подходы к определению и объяснению сущности религий: богословско-теологический и религиоведческий подходы.
2. Вера как механизм связи сакрального и профанного.
3. Особенности религиозной веры.
4. Своеобразие национально-государственных религий.
5. Роль религий в формировании ценностного кода цивилизации.

Тема практического занятия 1.2. Авраамические религии. Начало. Иудаизм

Форма практического задания: дискуссия.

Примерный перечень вопросов:

1. Рационально-логическая и мистико-интуитивная формы теологии.
2. Роль раввина в жизни еврейской общины.
3. Десять заповедей, данных Богом Моше (Моисею).
4. 613 заповедей.
5. Чувства любви и уважения к ближним, достоинство и уважение к природе человека, справедливость и снисходительное отношение к ближнему, мир и согласие, кротость и терпение, искренность, правдивость и верность, благотворительность, милосердие и сострадание, идеалы гражданской и семейной жизни. Их созвучность тем ценностным ориентирам, о которых повествует Президент в Указе № 809.

Тема практического занятия 1.3. Христианство. Единство во множестве

Форма практического задания: дискуссия.

Примерный перечень вопросов:

1. Социально-исторические и духовные предпосылки возникновения христианства.
2. Значение Священного Писания и Священного Предания в христианстве.
3. Социальные и вероучительные причины раскола между Востоком и Западом.
4. Нравственные идеалы православия и их влияние на ценностные установки российской цивилизации.
5. Ценностные установки христианства и их созвучность ценностным ориентирам, о которых повествует Президент в указе № 809.

Тема практического занятия 1.4. Ислам. «Праведный путь»

Форма практического задания: дискуссия.

Примерный перечень вопросов:

1. История появления ислама.
2. Общекультурные, теологические, религиозно-культовые заимствования ислама.
3. Учение ислама о человеке.
4. Предписания и запреты ислама.
5. Исламские обряды. Праздники в исламе.

Тема практического занятия 1.5. От страдания к избавлению

Форма практического задания: дискуссия.

Примерный перечень вопросов:

1. Культурологические и исторические основы буддийской религиозной традиции.
2. Представления об устройстве мира в буддизме.
3. Понятие духовного учителя в буддизме.
4. Буддистский путь следования добродетелям.
5. Ценностные установки буддизма и их созвучность российской цивилизации.

РУБЕЖНЫЙ КОНТРОЛЬ К РАЗДЕЛУ 1: форма рубежного контроля – тестирование.

РАЗДЕЛ 2. ТРАДИЦИОННЫЕ РЕЛИГИИ В РОССИИ И МИРЕ. ПРОБЛЕМЫ И РЕШЕНИЯ

Тема 2.1. Новые религиозные движения. Риски и угрозы

Перечень изучаемых элементов содержания

Понятие новых религиозных движений и культов, их отличительные признаки, причины возникновения и распространения. Проблема определения новых религиозных движений: «альтернативные и неконфессиональные религии», «нетрадиционные религии», «возникающие религии», «тоталитарные и деструктивные секты и культы». Отечественные и зарубежные исследователи о природе и причинах появления нетрадиционных религиозных движений и культов. Причины возникновения новых религиозных движений и культов в РФ. Отечественные традиции изучения новых религиозных движений. Типы нетрадиционных религиозных движений и культов. От идей Мартина Лютера до неохристианства. Основатели и лидеры новых религиозных движений и культов, их статус, роль в возникновении и распространении неорелигиозных объединений. Последователи нетрадиционных религиозных образований, основные мотивации и способы обращения, особенности психологии и поведения. Проникновение сектантских влияний в государственные органы в дореволюционной и современной истории России. Государственно-правовое регулирование

деятельности новых религиозных движений в современной России. Взаимопонимание и взаимоуважение как основа существования многонационального и многоконфессионального российского общества.

Тема 2.2. Религиозная ситуация в современном мире. Религиозный радикализм и экстремизм

Перечень изучаемых элементов содержания

Понятие и причины религиозного радикализма и экстремизма. Сущность и признаки религиозного радикализма. Фанатизм и фундаментализм как разновидности деструктивного радикализма. Экстремизм и терроризм. Признаки религиозного радикализма и терроризма. Причины, формы и структура религиозного радикализма. Религиозная терпимость как способ достижения мира. Противодействие религиозному радикализму и экстремизму. Основные проблемы противодействия религиозному радикализму и экстремизму. Международный опыт борьбы с религиозным радикализмом и экстремизмом. Правовые основы противодействия религиозному радикализму и экстремизму. Духовно-нравственные ценности как элемент национальной безопасности России.

Тема 2.3. История России как поликонфессионального государства-цивилизации. Часть 1 (X–XVIII вв.)

Перечень изучаемых элементов содержания

Исторические формы взаимоотношений христианских конфессий и российского государства (X–XVIII вв.) Предпосылки и формы принятия христианства на Руси. Основные этапы развития Русской Церкви. Киевская Русь: государство как гарант церковной организации на Руси (X–XIII вв). Феодальная раздробленность и татаро-монгольское иго. Церковь как фактор духовной целостности (XIII–XV вв.) Московское Царство. Синодальный период. Деятельность Римско-католической Церкви в России. Папство и Русь в X–XV вв. Просветительская деятельность Кирилла и Мефодия и противодействие католицизму. Политика веротерпимости киевских князей Всеволода Ярославовича (1078–1093) и Святополка Изяславовича (1093–1113). Первые лютеранские общества в Москве и Нижнем Новгороде. Лютеранские церкви в Петербурге. Период колонизации немцев-крестьян в период правления Екатерины II.

Возникновение мусульманской цивилизации на территории современной России. Исламские институты в России в 1 пол. XVIII в.: возрождение традиции и адаптация к условиям Нового времени. Система миллетов – этноконфессиональных общин.

История распространения буддизма в Российской империи. Бохайское государство. Подготовка в бурятских родах лам, верноподданных российского императора. Признание буддизма одной из государственных религий Российской Империи. Признание Екатерины Великой воплощением Белой Тары на Земле.

Права инославных в Российской Империи. Единичные появления евреев на территории Российского государства. Иудаизм на территории России в Смутное время. Правление Екатерины II Великой: введение черт оседлости.

Тема 2.4. История России как поликонфессионального государства-цивилизации. Часть 2 (XIX–XX вв.)

Перечень изучаемых элементов содержания

Исторические формы взаимоотношений христианских конфессий и российского государства (XIX–XX вв.) Советский период. Борьба Церкви за выживание в атеистическом государстве (XX век). Сотрудничество Церкви и государства на современном этапе развития (к. XX–XXI вв). Социальное служение православной общины. Распространение католицизма в России в XVIII–XIX вв. Судьба католицизма в советское время. Католические приходы в России к началу 90-х годов XX в. Современное положение римско-католической церкви в

российском обществе. Социальное служение католиков в России. История развития взаимоотношений государства и различных течений протестантизма.

Мусульмане в Российской империи: государственная политика и проекты реформ. Проекты реформ Духовных управлений российских мусульман. Мусульмане СССР и России в 90-е годы XX в.: возрождение традиций. Мусульмане в Российской Федерации. Социальное служение мусульман.

Разрешение свободного исповедания и распространения буддизма в XIX веке. История распространения буддизма в СССР. Буддизм в «пятилетку безбожия». Буддийская традиционная Сангха в России.

История иудаизма в XIX веке. Регистрация еврейских организаций в современной России.

Сохранение этнических религий в современной России. Федеральный закон «О гарантиях прав коренных народов России». Особый статус малых народов, закрепленный Конституцией РФ. Право на безвозмездное пользование земель, полезных ископаемых. Государственная политика России в отношении коренных малочисленных народов. Концепция устойчивого развития коренных малочисленных народов Севера, Сибири и Дальнего Востока Российской Федерации.

Тема 2.5. Настоящее и будущее России как поликонфессионального государства-цивилизации. Основные проблемы и пути их решения

Перечень изучаемых элементов содержания

Основные религиозные конфессии на территории России. Философско-методологические основания межрелигиозного диалога. Основные принципы и столичные/региональные площадки диалога религий. Российское законодательство в сфере религии. Права и свободы верующих. Правовой статус НКО. Православный опыт межконфессионального диалога в мировой истории. Проблема диалога с исламом на Кавказе. Правовой статус иудеев в истории России. Основные сложности диалога с иудаизмом и попытки их преодоления. Отношение буддизма к другим религиям. Социальная концепция РПЦ в вопросах межконфессионального сотрудничества. Взаимодействие традиционных конфессий в борьбе с тоталитарным сектантством. Отношение традиционных религий к государству. Русская Православная Церковь в диалоге религий. Римско-католическая Церковь в межконфессиональном диалоге: практический опыт диалога Института Св.Фомы. Экуменическое движение. Основания межрелигиозного диалога в современной России: мусульманская перспектива. Культура мира и дипломатия сквозь призму буддийской философии. Суперэкуменизм и пределы диалога.

ЗАДАНИЯ К ПРАКТИЧЕСКИМ ЗАНЯТИЯМ РАЗДЕЛА 2

Тема практического занятия 2.1. Новые религиозные движения. Риски и угрозы

Форма практического задания: дискуссия.

Примерный перечень вопросов:

1. Проблема определения новых религиозных движений: «альтернативные и неконфессиональные религии», «нетрадиционные религии», «возникающие религии», «тоталитарные и деструктивные секты и культы».
2. Причины возникновения новых религиозных движений и культов в РФ.
3. Последователи нетрадиционных религиозных образований, основные мотивации и способы обращения, особенности психологии и поведения.
4. Государственно-правовое регулирование деятельности новых религиозных движений в современной России.
5. Взаимопонимание и взаимоуважение как основа существования многонационального и многоконфессионального российского общества.

Тема практического занятия 2.2. Религиозная ситуация в современном мире. Религиозный радикализм и экстремизм

Форма практического задания: дискуссия.

Примерный перечень вопросов:

1. Понятие и причины религиозного радикализма и экстремизма.
2. Причины, формы и структура религиозного радикализма.
3. Религиозная терпимость как способ достижения мира.
4. Основные проблемы противодействия религиозного радикализму и экстремизму.
5. Духовно-нравственные ценности как элемент национальной безопасности России.

Тема практического занятия 2.3. История России как поликонфессионального государства-цивилизации. Часть 1 (X-XVIII вв.)

Форма практического задания: дискуссия.

Примерный перечень вопросов:

1. Предпосылки и формы принятия христианства на Руси.
2. Церковь как фактор духовной целостности (XIII–XV вв.).
3. Возникновение мусульманской цивилизации на территории современной России.
4. История распространения буддизма в Российской империи.
5. Иудаизм на территории России.

Тема практического занятия 2.4. История России как поликонфессионального государства-цивилизации. Часть 2 (XIX-XX вв.)

Форма практического задания: дискуссия.

Примерный перечень вопросов:

1. Исторические формы взаимоотношений христианских конфессий и российского государства (XIX–XX вв.).
2. Борьба Церкви за выживание в атеистическом государстве (XX век).
3. Сотрудничество Церкви и государства на современном этапе развития (к. XX–XXI вв).
4. Сохранение этнических религий в современной России.
5. Государственная политика России в отношении коренных малочисленных народов.

Тема практического занятия 2.5. Настоящее и будущее России как поликонфессионального государства-цивилизации. Основные проблемы и пути их решения

Форма практического задания: дискуссия.

Примерный перечень вопросов:

1. Социальная концепция РПЦ в вопросах межконфессионального сотрудничества.
2. Взаимодействие традиционных конфессий в борьбе с тоталитарным сектантством.
3. Отношение традиционных религий к государству.
4. Русская Православная Церковь в диалоге религий.
5. Основания межрелигиозного диалога в современной России: мусульманская перспектива.
6. Культура мира и дипломатия сквозь призму буддийской философии.
7. Суперэкуменизм и пределы диалога.

**РАЗДЕЛ 3. УЧЕБНО-МЕТОДИЧЕСКОЕ ОБЕСПЕЧЕНИЕ
САМОСТОЯТЕЛЬНОЙ РАБОТЫ ОБУЧАЮЩИХСЯ ПО ДИСЦИПЛИНЕ
(МОДУЛЮ)**

3.1. Виды самостоятельной работы обучающихся по дисциплине (модулю)

Очной формы обучения

Раздел, тема	Количество часов	Виды самостоятельной работы обучающихся
Семестр 2		
Раздел 1. Понятие о религии и о Боге. Традиционные религии	5	Подготовка к дискуссии
	8	Самостоятельное изучение материала раздела
Раздел 2. Традиционные религии в России и мире. Проблемы и решения	5	Подготовка к дискуссии
	9	Самостоятельное изучение материала раздела
Общий объем по дисциплине (модулю), часов	27	

Заочной формы обучения

Раздел, тема	Количество часов	Виды самостоятельной работы обучающихся
Курс 1, Сессия 3-4		
Раздел 1. Понятие о религии и о Боге. Традиционные религии	5	Подготовка к дискуссии
	25	Самостоятельное изучение материала раздела
Раздел 2. Традиционные религии в России и мире. Проблемы и решения	5	Подготовка к дискуссии
	25	Самостоятельное изучение материала раздела
Общий объем по дисциплине (модулю), часов	60	

3.2 Задания для самостоятельной работы

Задания для самостоятельной работы к Разделу 1

Перечень вопросов для самостоятельной работы к Разделу 1

1. Определения религии в различных философских традициях.
2. Теологический подход к проблеме происхождения религии.

3. Светский подход к проблеме происхождения религии: натуралистический, социологический, психологический подходы.
4. Ранние формы религии и их особенности: анимизм, культ предков, тотемизм, фетишизм, шаманизм.
5. Национально-государственные религии: основные конфессии и их характерные особенности.
6. Мировые религии: история, основатели и основные положения вероучения.
7. Влияние религии на формирование ценностных установок цивилизации.
8. Роль представлений о профанном и сакральном в восприятии окружающего мира.
9. Пантеистические и монотеистические религии: основные различия, отношение к миру.
10. Деизм как религиозное мировоззрение: основные положения и представители.
11. Авраамические религии как религии откровения.
12. Основные положения вероучения иудаизма.
13. Проблема периодизации истории еврейского народа: Геулла, Галут, вторая Геулла.
14. Ключевые книги иудаизма: Танах, Талмуд, Мишне Тора, Шульхан арух.
15. Своеобразие иудейских традиций и их значение в культуре.
16. Пророки и праведники в иудейской культуре.
17. Моэд: история и традиции особых дней или праздников в иудаизме.
18. Отличительные черты религиозных групп в иудаизме: ортодоксальная, реформистская, консервативная группы.
19. Иудаизм в России: история и современность.
20. Ценностные установки иудаизма и их созвучность российской цивилизации.

Литература для самостоятельного изучения к Разделу 1.

Основная литература

1. История религии в 2 т. Том 1. Книга 1. Происхождение религии. Автохтонные религии и религии Древнего мира: учебник для вузов / И. Н. Яблоков [и др.]; ответственный редактор И. Н. Яблоков. — 4-е изд., перераб. и доп. — Москва : Издательство Юрайт, 2023. — 271 с. — (Высшее образование). — ISBN 978-5-534-03387-8. — Текст: электронный // Образовательная платформа Юрайт [сайт]. — URL: <https://urait.ru/bcode/512757>
2. История религии в 2 т. Том 1. Книга 2. Религии Древнего мира. Народностно-национальные религии: учебник для вузов / И. Н. Яблоков [и др.] ; ответственный редактор И. Н. Яблоков. — 4-е изд., перераб. и доп. — Москва : Издательство Юрайт, 2023. — 276 с. — (Высшее образование). — ISBN 978-5-534-03389-2. — Текст: электронный // Образовательная платформа Юрайт [сайт]. — URL: <https://urait.ru/bcode/512758>
3. История религии в 2 т. Том 2. Книга 2. Западные конфессии. Ислам. Новые религии: учебник для вузов / И. Н. Яблоков [и др.]; ответственный редактор И. Н. Яблоков. — 4-е изд. — Москва : Издательство Юрайт, 2023. — 422 с. — (Высшее образование). — ISBN 978-5-534-03802-6. — Текст: электронный // Образовательная платформа Юрайт [сайт]. — URL: <https://urait.ru/bcode/512760> .

Дополнительная литература

1. Элбакян, Е. С. История религий: учебник для вузов / Е. С. Элбакян. — 2-е изд., испр. и доп. — Москва : Издательство Юрайт, 2023. — 257 с. — (Высшее образование). —

Задания для самостоятельной работы к Разделу 2

Перечень вопросов для самостоятельной работы к Разделу 2

1. Методы психологического воздействия в тоталитарных сектах
2. Новые религиозные движения и секты: споры об отличительных признаках
3. Религиозные течения, возникшие в 60-70-е годы XX века
4. Наличие харизматического лидера как признак НРД: исторические примеры.
5. Сатанизм: основные источники и представители.
6. Возникновение неоязыческих сект: социальный и политический аспект.
7. Механизмы контроля адептов в тоталитарных сектах.
8. Свидетели Иеговы: основные вероучительные положения.
9. Новые религиозные движения: отличия культа от секты и деноминации.
10. Правовое регулирование деятельности новых христианских движений в России
11. Ваххабизм и ислам: причины возникновения радикальных террористических движений.
12. Современные методы борьбы с общественно-опасными религиозными объединениями.
13. Инициативы Православной Церкви в борьбе с религиозным радикализмом.
14. Религия и политика: исторические примеры взаимного влияния.
15. Христианство и война: теория нравственной санкции.
16. Воинствующий атеизм как вид религиозного экстремизма.
17. Религиозный фанатизм и подвижничество: принципиальные различия.
18. Религиозный экстремизм в России 1990-х годов: терроризм, коммерческие культы и оккультные секты.
19. Радикализм в иудаизме: религиозная партия Хасидов.
20. Соотношение политического и религиозного аспектов в современных межнациональных отношениях.
21. Предпосылки и формы принятия христианства на Руси.
22. Киевская Русь: государство как гарант церковной организации на Руси (X–XIII вв.).
23. Папство и Русь в X–XV вв. История взаимоотношений.
24. Лютеранство в России: общины в Москве, Нижнем Новгороде и Петербурге.
25. Возникновение мусульманской цивилизации на территории современной России.
26. История распространения буддизма в Российской Империи.
27. Иудаизм на территории России в Смутное время.
28. Введение черт оседлости в правление Екатерины II Великой: причины и последствия.
29. Православная Церковь в период татаро-монгольского ига на Руси: социально-политическая деятельность.
30. Православная Церковь в период татаро-монгольского ига на Руси: искусство и литература.
31. Исторические формы взаимоотношений христианских конфессий и российского государства (XIX–XX вв.).
32. Советский период. Борьба Церкви за выживание в атеистическом государстве (XX век).
33. Сотрудничество Церкви и государства на современном этапе развития (к XX – XXI вв.).
34. Распространение католицизма в России в XVIII–XIX вв.
35. История развития взаимоотношений государства и различных течений протестантизма.

36. Мусульмане в Российской Империи: государственная политика и проекты реформ.
37. Разрешение свободного исповедания и распространения буддизма в XIX веке.
38. История иудаизма в XIX веке. Регистрация еврейских организаций в современной России.
39. Социальная концепция РПЦ в вопросах межконфессионального сотрудничества (XIX-XX вв.)
40. Взаимодействие традиционных религий с государством в военное время.
41. Экуменизм и межрелигиозный диалог в современном мире.
42. Закон о защите чувств верующих: основные положения.
43. Основные этапы исторического взаимодействия исламской и христианской цивилизаций.
44. Библия и Коран - основы мироощущения христианской и арабо-исламской культур.
45. Диалог религий: исторический опыт и принципиальные основания.
46. Христианская модель межрелигиозного диалога.
47. Мусульманская модель межрелигиозного диалога.
48. Иудейская модель межрелигиозного диалога.
49. Буддистская модель межрелигиозного диалога.
50. Новые религиозные движения в диалоге с мировыми религиями.

Литература для самостоятельного изучения к Разделу 2.

Основная литература

1. История религии в 2 т. Том 2. Книга 2. Западные конфессии. Ислам. Новые религии: учебник для вузов / И. Н. Яблоков [и др.]; ответственный редактор И. Н. Яблоков. — 4-е изд. — Москва : Издательство Юрайт, 2023. — 422 с. — (Высшее образование). — ISBN 978-5-534-03802-6. — Текст: электронный // Образовательная платформа Юрайт [сайт]. — URL: <https://urait.ru/bcode/512760>

Дополнительная литература

2. Элбакян, Е. С. История религий: учебник для вузов / Е. С. Элбакян. — 2-е изд., испр. и доп. — Москва : Издательство Юрайт, 2023. — 257 с. — (Высшее образование). — ISBN 978-5-534-07715-5. — Текст: электронный // Образовательная платформа Юрайт [сайт]. — URL: <https://urait.ru/bcode/512547>
3. Горелов, А. А. История русской культуры: учебник для вузов / А. А. Горелов. — 2-е изд., перераб. и доп. — Москва : Издательство Юрайт, 2023. — 387 с. — (Высшее образование). — ISBN 978-5-534-03144-7. — Текст: электронный // Образовательная платформа Юрайт [сайт]. — URL: <https://urait.ru/bcode/510708>

3.3 Методические указания к самостоятельной работе по дисциплине (модулю)

Освоение слушателями программы предполагает изучение материалов дисциплин (модулей) в ходе самостоятельной работы.

Для успешного освоения дисциплины (модуля) и достижения поставленных целей необходимо внимательно ознакомиться с рабочей программой дисциплины (модуля), доступной в электронной информационно-образовательной среде РГСУ.

Следует обратить внимание на списки основной и дополнительной литературы, на предлагаемые преподавателем ресурсы информационно-телекоммуникационной сети Интернет. Эта информация необходима для самостоятельной работы обучающегося.

Для более углубленного изучения темы задания для самостоятельной работы рекомендуется выполнять параллельно с изучением данной темы. При выполнении заданий по возможности используйте наглядное представление материала.

Самостоятельная работа включает в себя подготовку обучающихся к дискуссии.

Дискуссия – это целенаправленное обсуждение конкретного вопроса, сопровождающееся обменом мнениями, идеями между двумя и более лицами. Задача дискуссии - обнаружить различия в понимании вопроса и в споре установить истину. Дискуссии могут быть свободными и управляемыми. К технике управляемой дискуссии относятся: четкое определение цели, прогнозирование реакции оппонентов, планирование своего поведения, ограничение времени на выступления и их заданная очередность. Разновидностью свободной дискуссии является форум, где каждому желающему дается неограниченное время на выступление, при условии, что его выступление вызывает интерес аудитории. Каждый конкретный форум имеет свою тематику – достаточно широкую, чтобы в её пределах можно было вести многоплановое обсуждение.

РАЗДЕЛ 4. ОЦЕНОЧНЫЕ МАТЕРИАЛЫ ПО ДИСЦИПЛИНЕ (МОДУЛЮ)

4.1. Форма промежуточной аттестации обучающегося по учебной дисциплине

Контрольным мероприятием промежуточной аттестации обучающихся по дисциплине (модулю) является **зачет**, который проводится в **устной** форме.

4.2. Оценочные материалы, определяющие процедуры оценивания знаний, умений, навыков и (или) опыта деятельности, характеризующих этапы формирования компетенций

4.2.1 Организационные основы применения балльно-рейтинговой системы оценки успеваемости обучающихся по дисциплине (модулю)

Оценка качества освоения обучающимися дисциплины (модуля) реализуется в формате балльно-рейтинговой системы оценки успеваемости обучающихся (БРСО).

БРСО в ходе текущего контроля успеваемости и промежуточной аттестации осуществляется по 100-балльной шкале.

Академический рейтинг обучающегося по дисциплине (модулю) складывается из результатов:

- текущего контроля успеваемости (максимальный текущий рейтинг обучающегося 80 рейтинговых баллов;
- промежуточной аттестации (максимальный рубежный рейтинг обучающегося 20 рейтинговых баллов.

Условия оценки освоения обучающимся дисциплины (модуля) в формате БРСО доводятся преподавателем до сведения обучающихся на первом учебном занятии, а также размещены в свободном доступе в электронной информационно-образовательной среде Университета.

4.2.2. Проведение текущего контроля успеваемости обучающихся по дисциплине (модулю) в соответствии с балльно-рейтинговой системой оценки успеваемости обучающегося

В течение учебного семестра до промежуточной аттестации на основании утвержденной рабочей программы дисциплины (модуля) формируется текущий рейтинг обучающегося. Текущий рейтинг обучающегося складывается как сумма рейтинговых баллов, полученных им в течение учебного семестра по всем видам учебных занятий по дисциплине (модулю).

В процессе текущего контроля оцениваются следующие действия обучающегося, направленные на освоение компетенций в рамках изучения учебной дисциплины:

- академическая активность (посещаемость учебных занятий, самостоятельное изучение содержания учебной дисциплины в электронной информационно-образовательной

среде, соблюдение сроков сдачи практических заданий и текущих контрольных мероприятий и др.);

– выполнение и сдача текущих и итогового практических заданий (активное участие в групповых интерактивных занятиях (дискуссиях) и др.);

– прохождение рубежей текущего контроля, включая соблюдение графика их прохождения в электронной информационно-образовательной среде.

Для планирования расчета текущего рейтинга обучающегося используются следующие пропорции:

Вид учебного действия	Максимальная рейтинговая оценка, баллов
академическая активность	10
практические задания	40
<i>из них: текущие практические задания</i>	20
<i>итоговое практическое</i>	20
рубежи текущего контроля	30
ИТОГО:	80

В течение учебного семестра по дисциплине (модулю) обучающимся должен быть накоплен текущий рейтинг не менее 52 рейтинговых баллов (65% от максимального значения текущего рейтинга).

Необходимыми условиями допуска обучающегося к промежуточной аттестации по дисциплине являются положительное прохождение обучающимся не менее 65% рубежей текущего контроля с накоплением не менее 65% максимального рейтингового балла за каждый рубеж текущего контроля и положительное выполнение итогового практического задания с накоплением не менее 65% максимального рейтингового балла, установленного за итоговое практическое задание.

Невыполнение вышеуказанных условий является текущей академической задолженностью, которая должна быть ликвидирована обучающимся до контрольного мероприятия промежуточной аттестации.

Сведения о наличии у обучающихся текущей академической задолженности, сроках и порядке добора рейтинговых баллов для её ликвидации доводятся до обучающихся педагогическим работником.

В случае неликвидации текущей академической задолженности, педагогический работник обязан во время контрольного мероприятия промежуточной аттестации поставить обучающемуся 0 рейтинговых баллов. В этом случае ликвидация текущей академической задолженности возможна в периоды проведения повторной промежуточной аттестации.

4.2.3. Проведение промежуточной аттестации обучающихся по дисциплине (модулю) в соответствии с балльно-рейтинговой системой оценки успеваемости обучающегося

Промежуточная аттестация по дисциплине (модулю) проводится в соответствии с Положением о промежуточной аттестации обучающихся по основным профессиональным образовательным программам в Российском государственном социальном университете и Положением о балльно-рейтинговой системе оценки успеваемости обучающихся по основным профессиональным образовательным программам в Российском государственном социальном университете в действующей редакции.

На промежуточную аттестацию отводится 20 рейтинговых баллов.

Ответы обучающегося на контрольном мероприятии промежуточной аттестации оцениваются педагогическим работником по 20-балльной шкале, а итоговая оценка по дисциплине (модулю) выставляется по системе зачтено / не зачтено для зачета.

Критерии выставления оценки определяются Положением о балльно-рейтинговой системе оценки успеваемости обучающихся по основным профессиональным образовательным программам высшего образования - программам бакалавриата, программам специалитета, программам магистратуры в Российском государственном социальном университете.

В процессе определения рубежного рейтинга обучающегося используется следующая шкала:

Рубежный рейтинг	Критерии оценки освоения обучающимся дисциплины (модуля) в ходе контрольных мероприятий промежуточной аттестации
19-20 рейтинговых баллов	обучающийся глубоко и прочно усвоил программный материал, исчерпывающе, последовательно, грамотно и логически стройно его излагает, тесно увязывает с задачами и будущей деятельностью, не затрудняется с ответом при видоизменении задания, свободно справляется с задачами и практическими заданиями, правильно обосновывает принятые решения, умеет самостоятельно обобщать и излагать материал, не допуская
16-18 рейтинговых баллов	обучающийся твердо знает программный материал, грамотно и по существу излагает его, не допуская существенных неточностей в ответе на вопрос, может правильно применять теоретические положения и владеет необходимыми умениями и навыками при выполнении практических
13-15 рейтинговых баллов	обучающийся освоил основной материал, но не знает отдельных деталей, допускает неточности, недостаточно правильные формулировки, нарушает последовательность в изложении программного материала и испытывает затруднения в выполнении практических заданий
1-12 рейтинговых баллов	обучающийся не знает значительной части программного материала, допускает существенные ошибки, с большими затруднениями выполняет практические задания
0 рейтинговых баллов	не аттестован

4.3. Перечень заданий для проведения текущей и промежуточной оценки знаний, умений, навыков и (или) опыта деятельности, характеризующих этапы формирования компетенций

4.3.1. Оценочные материалы для проведения текущей аттестации и рубежного контроля, обучающихся по дисциплине (модулю)

Перечень вопросов рубежного контроля и текущей аттестации

№ n/n	Контролируемые разделы дисциплины	Код контролируемой компетенций	Форма рубежного контроля	Вопросы/задания рубежного контроля
1.	Раздел 1. Понятие о религии и о Боге. Традиционные религии	УК-5	Тестирование	1. Перечислите основные причины возникновения религии. а) Интеллектуальная. б) Психологическая. в) Социально-политическая. г) Моральная. д) Духовная.

			<p>2. У аборигенов Полинезии и Меланезии, так называли, управляющую природными процессами (укажите):</p> <ul style="list-style-type: none">a) Терра.b) Маннаc) Вера.d) Одухотворенность.e) Массовость. <p>3. Кто из философов считал, что люди выдумали богов, чтобы внушить другим страх и исполнять законы?</p> <ul style="list-style-type: none">a) Гельвеций.b) Китий.c) Октавиан.d) Конфуций.e) Дюркейм. <p>4. Какой стадии развития религии характерен поиск личностных этических принципов?</p> <ul style="list-style-type: none">a. Архаичная.b. Современная.c. Примитивная.d. Историческая.e. Раннесовременная. <p>5. В условиях Древнего мира религии были (укажите):</p> <ul style="list-style-type: none">a. Монотеистическими.b. Идеалистическими.c. Политеистическими.d. Мироззренческими.e. Ведическими. <p>6. Характерной чертой религий древности был (укажите):</p> <ul style="list-style-type: none">a. Национально-государственный характер.b. Территориальный характер.c. Родственный характер.d. Анимический характер.e. Национальный характер. <p>7. В религии Древнего мира особое место занимали (перечислите):</p> <ul style="list-style-type: none">a. Культ государства.b. Культ определенной национальности.c. Культ личности.d. Культ предков.
--	--	--	---

			<p>e. Культ определенного рода.</p> <p>8. Перечислите источники анимистических верований.</p> <p>a. Окружающая действительность.</p> <p>b. Явления человеческой психики.</p> <p>c. Божественная сила.</p> <p>d. Знания человека и природе.</p> <p>e. Откровения жизни.</p> <p>9. Какой взгляд на происхождение религии считает, что религия возникает при определённом уровне сознания в силу невозможности научно объяснить наблюдаемые природные явления?</p> <p>a. Атеистический.</p> <p>b. Религиозный.</p> <p>c. Промежуточный.</p> <p>10. Родоплеменные религии это (укажите):</p> <p>a. Исторический тип религиозных верований.</p> <p>b. Течения, возникшие среди первобытных людей.</p> <p>c. Виды общения человека с богом.</p> <p>d. Мировоззрение человека на происхождение природы.</p> <p>e. Отрицание Высшего разума древним человеком.</p> <p>11. Слово «икона» в переводе на русский язык звучит как</p> <p>A. образ</p> <p>B. портрет</p> <p>B. лик</p> <p>12. Иконы располагали</p> <p>A. на городских воротах</p> <p>B. в красном углу избы</p> <p>B. в соответствующем ряду иконостаса</p> <p>13. Почему в просторечии иконы называют «образами»</p> <p>A. икона отражает образ души верующего человека</p> <p>B. отражает образ мира, созданный богом</p>
--	--	--	---

				<p>В. икона образным (символическим языком) рассказывает о смысле жизни</p> <p>14. В основе древнерусской иконописи лежит принцип</p> <p>А. обратной перспективы Б. линейно-воздушной перспективы В. не учитывает правила перспективы совсем</p> <p>15. Иконописец при написании иконы должен был</p> <p>А. точно копировать иконы предшественников Б. строго следовать предписанного церковью канону В. изображать все так, как диктует собственное воображение</p> <p>16. «Ковчег» на иконе –</p> <p>А. неглубокая прямоугольная выемка Б. изображение ковчега Ноя</p> <p>17. Расставьте в правильном порядке этапы работы над иконой</p> <p>А. изображение ликов святых Б. процарапывание изображения и золочение В. нанесение левкаса Г. нанесение паволоки</p> <p>18. Самой сложной и кропотливой работой считалось</p> <p>А. выполнение оклада Б. «личное письмо» В. нанесение припороха</p> <p>19. Перечислите святых, почитавшихся на Руси (свой вариант ответа)</p> <p>20. Создание иконы – это труд (как правило)</p> <p>А. многих людей. Б. одного человека.</p>
2.	Раздел 2. Традиционные религии в России и мире. Проблемы и решения	УК-5	Тестирование	<p>1. Сколько благородных истин образуют ядро буддизма?</p> <p>А) 1. Б) 2. В) 4.</p>

			<p>Г) 3. Д) 8.</p> <p>2. Что представляют собой ступы, ставшие для мирян местами поклонения? А) Памятные сооружения, воздвигнутые над частицами праха Будды. Б) Места, где проповедовал Будда. В) Статуи будды. Г) Места, имевшие важное значение в жизни Будды. Д) Храмы.</p> <p>3. Как называлось место первой проповеди Будды? А) Бенарес. Б) Кушинагара. В) Капилавасту. Г) Бодхгая. Д) Раджгир.</p> <p>4. Сколько первых учеников появилось у Будды после Бенаресской проповеди? А) 4. Б) 3. В) 10. Г) 5. Д) 20.</p> <p>5. Как называется буддийская община? А) Нирвана. Б) Сансара. В) Дхарма. Г) Сангха. Д) Карма.</p> <p>6. Сколько лет прожил Будда? А) 80. Б) 45. В) 94. Г) 73. Д) 100.</p> <p>7. Является ли Будда Шакьямуни в буддийской традиции первым «пробудившимся» существом, проповедовавшим в нашем мире? А) Другие будды были позднее. Б) Он был вторым.</p>
--	--	--	---

			<p>В) Нет. Г) Будда Шакьямуни был последним. Д) Да.</p> <p>8. Как называлось место просветления Будды? А) Капилавасту. Б) Кушинагара. В) Бенарес. Г) Бодхгая. Д) Раджгир.</p> <p>9. Каковы основные причины страдания? А) Психофизические признаки существа и шесть органов чувств. Б) Неведение и бессознательные импульсы. В) Бессознательные импульсы и страсть. Г) Контакт с чувственными объектами и страсть. Д) Страстное влечение, отторжение и неведение.</p> <p>10. В течение какого периода проповедовал Будда? А) 45 лет. Б) 52 года. В) 70 лет. Г) 34 года. Д) 20 лет.</p> <p>11. Что представляют собой удовольствие и счастье, согласно истине страдания? А) Единение с божественным. Б) Нирвану. В) Частный случай страдания. Г) Избавление от страдания. Д) Очищение кармы.</p> <p>12. Где родился Будда? А) Дели. Б) Капилавасту. В) Кушинагара. Г) Бенарес. Д) Бодхгая.</p> <p>13. Что представляет собой истина прекращения страдания? А) Борьбу со страстями.</p>
--	--	--	---

			<p>Б) Неподвластность нирваны сансаре. В) Медитацию. Г) Аскетизм. Д) Отторжение всего, что приносит неприятные ощущения.</p> <p>14. Сколько ступеней у особого пути к нирване? А) 4. Б) 8. В) 3. Г) 5. Д) 7.</p> <p>15. Какая из ступеней пути к нирване является решающей? А) Правильные воззрения. Б) Правильная решимость. В) Правильное сосредоточение. Г) Правильное усердие. Д) Правильный образ жизни.</p> <p>16. Где умер Будда? А) Капилавасту. Б) Дели. В) Бенарес. Г) Кушинагара. Д) Бодхгая.</p> <p>17. Какова длительность «жизни» дхарм? А) Зависит от обстоятельств. Б) Дхармы вечны. В) Ничтожно мала. Г) Существенно отличается в разных ситуациях. Д) Существуют долго.</p> <p>18. Как соотносится кальпа убывания с кальпой возрастания? А) Хаотично сменяют друг друга. Б) Борются друг с другом. В) Одна должна вытеснить другую. Г) Возникают непредсказуемо. Д) Две равнозначные фазы.</p> <p>19. Сколько «великих обетов» должен был соблюдать человек, желавший стать буддистом-мирянином, в раннем буддизме? А) 3.</p>
--	--	--	---

				<p>Б) 7. В) 5. Г) 9. Д) 4.</p> <p>20. Что произойдет с миром, когда подойдет срок окончания фаз убывания и возрастания? А) Полностью разрушится, и вновь наступит калпа пустоты. Б) Перейдет на более высокий уровень. В) Войдет в нирвану. Г) Погрузится во тьму. Д) Выйдет из сансары.</p> <p>21. Сколько дополнительных обетов необходимо было соблюдать желающему стать послушником, в раннем буддизме? А) 10. Б) 2. В) 5. Г) 4. Д) 8.</p> <p>22. Из скольких ступеней состояло духовное развитие раннебуддийских монахов? А) 4. Б) 5. В) 3. Г) 9. Д) 7.</p> <p>23. Сколько разделов содержит «Типитака»? А) 9. Б) 5. В) 12. Г) 3. Д) 8.</p> <p>24. В каком возрасте послушник мог претендовать на статус полноправного монаха в раннем буддизме? А) 15 лет. Б) 30 лет. В) 25 лет. Г) 40 лет. Д) 20 лет.</p>
--	--	--	--	--

				<p>25. Какой из разделов «Типитаки» является наиболее обширным и важным?</p> <p>А) «Винья-питака».</p> <p>Б) «Джатаки».</p> <p>В) «Абхидхамма-питака».</p> <p>Г) «Сутта-питака».</p> <p>Д) «Дхаммапада».</p>
--	--	--	--	--

4.3.2. Оценочные материалы для проведения промежуточной аттестации обучающихся по дисциплине (модулю)

Вопросы/задания для проведения промежуточной аттестации обучающихся по дисциплине (модулю)

Код контролируемой компетенции	Вопросы/задания
УК-5	<ol style="list-style-type: none"> 1. Основные подходы к определению и объяснению сущности религий: богословско-теологический и религиоведческий подходы. 2. Богословско-теологический подход как взгляд изнутри: описание и объяснение конкретных религиозных вероучений. 3. Религиоведческий подход как изучение закономерностей развития и функционирования сущности религий. 4. Вера как механизм связи сакрального и профанного. 5. Формы веры. 6. Особенности религиозной веры. 7. Классификация религий. 8. Пантеизм, теизм – монотеизм, политеизм; деизм, атеизм. 9. Особенности первобытных верований. 10. Своеобразие национально-государственных религий. 11. Характерные черты мировых религий. 12. Роль религий в формировании ценностного кода цивилизации. 13. Понятие «авраамические религии». 14. Монотеизм Авраама. 15. Завет Авраама. 16. Понятие завета как договора между Богом и человеком. 17. Понятие обетования как божественного какого-либо дара человеку. 18. Понятие «теологии». 19. Рационально-логическая и мистико-интуитивная формы теологии. 20. Иудаизм как религия евреев. 21. Значение Танаха в иудаизме. 22. Основные этапы древней истории евреев. 23. Роль иерусалимского храма. 24. Синагога как место для молитвы и ритуального чтения Торы. 25. Роль раввина в жизни еврейской общины. 26. Понятие заповеди. 27. Десять заповедей, данных Богом Моше (Моисею). 28. Нравственный канон иудаизма как его основы. 29. Христианство как богооткровенная религия.

30. Социально-исторические и духовные предпосылки возникновения христианства.
31. Основные этапы истории христианства.
32. Значение Священного Писания и Священного
33. Предания в христианстве.
34. Вселенские Соборы и роль в истории Церкви.
35. Социальные и вероучительные причины раскола между Востоком и Западом.
36. Особенности традиционных и нетрадиционных христианских конфессий.
37. Основные положения православного вероучения.
38. Таинства в православии их особенности.
39. Святые православной церкви.
40. Православные праздники и их значение.
41. Православное искусство.
42. Нравственные идеалы православия и их влияние на ценностные установки российской цивилизации.
43. История появления ислама.
44. Пять столпов ислама: принцип единобожия (шахада), ежедневные молитвы (салат/намаз), обязательные пожертвования (закят), пост (саум/ураза), паломничество в Мекку (хаджж).
45. Мухаммад и его проповедь.
46. Ранняя история ислама: эпоха праведных халифов. Образование раннефеодального государства.
47. Общекультурные, теологические, религиозно-культовые заимствования ислама.
48. Коран – священная книга мусульман.
49. Природа и возникновение Корана в исламской традиции.
50. Сунна – Священное Предание.
51. Хадисы и их роль в исламской традиции.
52. Учение ислама о человеке.
53. Основные школы исламского права.
54. Понятие «шариат». Предписания и запреты ислама.
55. Исламские обряды. Праздники в исламе.
56. Исламские святыни. Кааба.
57. Отношение ислама к другим авраамическим религиям.
58. Мистическая традиция суфизма.
59. Таухид как радикальное единобожие. Ваххабизм и салафизм.
60. Культурологические и исторические основы буддийской религиозной традиции.
61. Возникновение буддизма.
62. Основные идеи и направления буддизма.
63. Представления об устройстве мира в буддизме.
64. Буддийский культ и образ жизни.
65. Буддистский путь следования добродетелям.
66. Ценность рождения человеком в буддийской традиции.
67. Доброта матерей и понятие об истинной любви в буддизме.
68. Ценность крепкой семьи в буддийской культуре.
69. Ценностные установки буддизма и их созвучность российской цивилизации.
70. Понятие новых религиозных движений и культов, их отличительные признаки, причины возникновения и распространения.

	<p>71. Проблема определения новых религиозных движений: «альтернативные и неконфессиональные религии», «нетрадиционные религии», «возникающие религии», «тоталитарные и деструктивные секты и культы».</p> <p>72. Отечественные и зарубежные исследователи о природе и причинах появления нетрадиционных религиозных движений и культов.</p> <p>73. Причины возникновения новых религиозных движений и культов в РФ.</p> <p>74. Отечественные традиции изучения новых религиозных движений.</p> <p>75. Типы нетрадиционных религиозных движений и культов</p> <p>76. Проникновение сектантских влияний в государственные органы в дореволюционной и современной истории России.</p> <p>77. Государственно-правовое регулирование деятельности новых религиозных движений в современной России.</p> <p>78. Взаимопонимание и взаимоуважение как основа существования многонационального и многоконфессионального российского общества.</p> <p>79. Понятие и причины религиозного радикализма и экстремизма.</p> <p>80. Сущность и признаки религиозного радикализма.</p> <p>81. Фанатизм и фундаментализм как разновидности деструктивного радикализма.</p> <p>82. Религиозная терпимость как способ достижения мира.</p> <p>83. Противодействие религиозному радикализму и экстремизму.</p> <p>84. Основные проблемы противодействия религиозного радикализму и экстремизму.</p> <p>85. Духовно-нравственные ценности как элемент национальной безопасности России.</p> <p>86. Экуменическое движение.</p> <p>87. Основания межрелигиозного диалога в современной России: мусульманская перспектива.</p> <p>88. Культура мира и дипломатия сквозь призму буддийской философии.</p> <p>89. Суперэкуменизм и пределы диалога.</p>
--	---

РАЗДЕЛ 5. УСЛОВИЯ РЕАЛИЗАЦИИ ДИСЦИПЛИНЫ (МОДУЛЯ)

5.1. Перечень основной и дополнительной учебной литературы для освоения дисциплины (модуля)

5.1.1. Основная литература

1. История религии в 2 т. Том 1. Книга 1. Происхождение религии. Автохтонные религии и религии Древнего мира: учебник для вузов / И. Н. Яблоков [и др.]; ответственный редактор И. Н. Яблоков. — 4-е изд., перераб. и доп. — Москва : Издательство Юрайт, 2023. — 271 с. — (Высшее образование). — ISBN 978-5-534-03387-8. — Текст: электронный // Образовательная платформа Юрайт [сайт]. — URL: <https://urait.ru/bcode/512757>
2. История религии в 2 т. Том 1. Книга 2. Религии Древнего мира. Народностно-национальные религии: учебник для вузов / И. Н. Яблоков [и др.]; ответственный редактор И. Н. Яблоков. — 4-е изд., перераб. и доп. — Москва : Издательство Юрайт, 2023. — 276 с. — (Высшее образование). — ISBN 978-5-534-03389-2. — Текст: электронный // Образовательная платформа Юрайт [сайт]. — URL: <https://urait.ru/bcode/512758>

- История религии в 2 т. Том 2. Книга 2. Западные конфессии. Ислам. Новые религии: учебник для вузов / И. Н. Яблоков [и др.]; ответственный редактор И. Н. Яблоков. — 4-е изд. — Москва : Издательство Юрайт, 2023. — 422 с. — (Высшее образование). — ISBN 978-5-534-03802-6. — Текст: электронный // Образовательная платформа Юрайт [сайт]. — URL: <https://urait.ru/bcode/512760>

5.1.2. Дополнительная литература

- Элбакян, Е. С. История религий: учебник для вузов / Е. С. Элбакян. — 2-е изд., испр. и доп. — Москва : Издательство Юрайт, 2023. — 257 с. — (Высшее образование). — ISBN 978-5-534-07715-5. — Текст: электронный // Образовательная платформа Юрайт [сайт]. — URL: <https://urait.ru/bcode/512547>
- Горелов, А. А. История русской культуры: учебник для вузов / А. А. Горелов. — 2-е изд., перераб. и доп. — Москва : Издательство Юрайт, 2023. — 387 с. — (Высшее образование). — ISBN 978-5-534-03144-7. — Текст: электронный // Образовательная платформа Юрайт [сайт]. — URL: <https://urait.ru/bcode/510708>

5.2 Перечень ресурсов информационно-коммуникационной сети «Интернет», необходимых для освоения дисциплины(модуля)

№ №	Название электронного ресурса	Описание электронного ресурса	Используемый для работы адрес
1.	ЭБС «Университетская библиотека онлайн»	Электронная библиотека, обеспечивающая доступ высших и средних учебных заведений, публичных библиотек и корпоративных пользователей к наиболее востребованным материалам по всем отраслям знаний от ведущих российских издательств	http://biblioclub.ru/
2.	Научная электронная библиотека eLIBRARY.ru	Крупнейший российский информационно-аналитический портал в области науки, технологии, медицины и образования, содержащий рефераты и полные тексты более 34 млн научных публикаций и патентов	http://elibrary.ru/
3.	Образовательная платформа Юрайт	Электронно-библиотечная система для ВУЗов, ССУЗов, обеспечивающая доступ к учебникам, учебной и методической литературе по различным дисциплинам.	https://urait.ru/
4.	База данных "EastView"	Полнотекстовая база данных периодических изданий	https://dlib.eastview.com
5.	Электронная библиотека "Grebennikon"	Библиотека предоставляет доступ более чем к 30 журналам, выпускаемых Издательским домом "Гребенников".	https://grebennikon.ru/

5.3 Методические указания для обучающихся по освоению дисциплины (модуля)

Освоение обучающимся дисциплины (модуля) предполагает изучение материалов дисциплины (модуля) на аудиторных занятиях и в ходе самостоятельной работы. Аудиторные занятия проходят в форме лекционных занятий и практических занятий.

При подготовке к аудиторным занятиям необходимо помнить особенности каждой формы его проведения.

Подготовка к лекционным занятиям заключается в следующем.

С целью обеспечения успешного обучения обучающийся должен готовиться к лекционному занятию, поскольку оно является важнейшей формой организации учебного процесса, поскольку:

- знакомит с новым учебным материалом;
- разъясняет учебные элементы, трудные для понимания;
- систематизирует учебный материал;
- ориентирует в учебном процессе.

С этой целью:

- внимательно прочитайте конспект предыдущего лекционного занятия;
- ознакомьтесь с материалом учебников и учебных пособий по теме предыдущего лекционного занятия;
- внесите дополнения к полученным ранее знаниям по теме предыдущего лекционного занятия на полях лекционной тетради;
- запишите вопросы, которые вы зададите лектору на предстоящем лекционном занятии по материалу предыдущего лекционного занятия;
- постарайтесь уяснить место изучаемой темы в своей подготовке;
- узнайте тему предстоящей лекции (по тематическому плану, по информации лектора) и запишите информацию, которой вы владеете по данному вопросу.

Подготовка к практическому занятию

При подготовке и работе во время проведения практических занятий следует обратить внимание на следующие моменты: на процесс предварительной подготовки, на работу во время занятия, обработку полученных результатов, исправление полученных замечаний.

Предварительная подготовка к практическому занятию заключается в изучении теоретического материала в отведенное для самостоятельной работы время, ознакомление с инструктивными материалами с целью осознания задач практического занятия, техники безопасности при проведении занятия.

Работа во время проведения практического занятия включает:

- консультирование студентов преподавателями и вспомогательным персоналом с целью предоставления исчерпывающей информации, необходимой для самостоятельного выполнения предложенных преподавателем задач, ознакомление с правилами техники безопасности при выполнении задания;
- самостоятельное выполнение заданий согласно обозначенной учебной программой тематики.

Обработка, обобщение полученных результатов практического занятия проводится обучающимися самостоятельно или под руководством преподавателя (в зависимости от степени сложности поставленных задач). В результате оформляется индивидуальный отчет. Подготовленный к сдаче на контроль и оценку отчет сдается преподавателю. Форма отчетности может быть письменная, устная или две одновременно. Главным результатом в данном случае служит получение положительной оценки по каждому практическому занятию. Это является необходимым условием при проведении рубежного контроля и допуска к зачету. При получении неудовлетворительных результатов обучающийся имеет право в дополнительное время пересдать преподавателю работу до проведения промежуточной аттестации.

5.4 Информационно-технологическое обеспечение образовательного процесса по дисциплины (модуля)

5.4.1. Средства информационных технологий

1. Персональные компьютеры;
2. Средства доступа в Интернет;
3. Проектор.

5.4.2. Лицензионное и свободно распространяемое программное обеспечение, в том числе отечественного производства:

1. Операционная система: Astra Linux SE
2. Пакет офисных программ: LibreOffice
3. Справочная система Консультант+
4. Okular или Acrobat Reader DC
5. Ark или 7-zip
6. User Gate
7. TrueConf (client)

5.4.3. Информационные справочные системы и профессиональные базы данных

№ №	Название электронного ресурса	Описание электронного ресурса	Используемый для работы адрес
1.	ЭБС «Университетская библиотека онлайн»	Электронная библиотека, обеспечивающая доступ высших и средних учебных заведений, публичных библиотек и корпоративных пользователей к наиболее востребованным материалам по всем отраслям знаний от ведущих российских издательств	http://biblioclub.ru/
2.	Научная электронная библиотека eLIBRARY.ru	Крупнейший российский информационно-аналитический портал в области науки, технологии, медицины и образования, содержащий рефераты и полные тексты более 34 млн научных публикаций и патентов	http://elibrary.ru/
3.	Образовательная платформа Юрайт	Электронно-библиотечная система для ВУЗов, ССУЗов, обеспечивающая доступ к учебникам, учебной и методической литературе по различным дисциплинам.	https://urait.ru/
4.	База данных "EastView"	Полнотекстовая база данных периодических изданий	https://dlib.eastview.com
5.	Электронная библиотека "Grebennikon"	Библиотека предоставляет доступ более чем к 30 журналам, выпускаемых Издательским домом "Гребенников".	https://grebennikon.ru/

5.5 Материально-техническое обеспечение образовательного процесса по дисциплине (модулю)

Для изучения дисциплины (модуля) используются:

Учебная аудитория для лекционных занятий оснащена специализированной мебелью (стол для преподавателя, парты, стулья, доска для написания мелом), техническими средствами обучения (проектор, экран, звуковое оборудование, компьютер, имеющий доступ в Интернет), а также, при необходимости, демонстрационными печатными пособиями.

Учебная аудитория для практических занятий: оснащена специализированной мебелью (стол для преподавателя, парты, стулья, доска для написания мелом); техническими средствами обучения (проектор, экран, звуковое оборудование, компьютер, имеющий доступ в Интернет), а также, при необходимости, демонстрационными печатными пособиями.

Помещения для самостоятельной работы обучающихся: оснащены специализированной мебелью (парты, стулья) техническими средствами обучения (персональные компьютеры с доступом в сеть Интернет и обеспечением доступа в электронно-информационную среду университета, программным обеспечением).

5.6 Образовательные технологии

При реализации дисциплины (модуля) применяются различные образовательные технологии, в том числе технологии электронного обучения.

Освоение дисциплины (модуля) предусматривает использование в учебном процессе активных и интерактивных форм проведения учебных занятий в форме деловых и ролевых игр, разбора конкретных ситуаций в сочетании с внеаудиторной работой с целью формирования и развития **профессиональных** навыков обучающихся.

При освоении дисциплины (модуля) предусмотрено применением электронного обучения и дистанционных образовательных технологий.

Учебные часы дисциплины (модуля) предусматривают классическую контактную работу преподавателя с обучающимся в аудитории и контактную работу посредством электронной информационно-образовательной среды в синхронном и асинхронном режиме (вне аудитории) посредством применения возможностей компьютерных технологий (электронная почта, тестирование, видеофильм, презентация).

В рамках дисциплины (модуля) предусмотрены встречи с руководителями и работниками организаций, деятельность которых связана с *направленностью* реализуемой основной профессиональной образовательной программы.

ЛИСТ РЕГИСТРАЦИИ ИЗМЕНЕНИЙ

№ п/п	Содержание изменения	Реквизиты документа об утверждении изменения	Дата введения изменения
1.	Рабочая программа дисциплины (модуля) актуализирована	Протокол заседания кафедры № 7 от «29» января 2024 года	<u>01.09.2024</u>



Министерство науки и высшего образования Российской Федерации
Федеральное государственное бюджетное образовательное учреждение
высшего образования
«Российский государственный социальный университет»

УТВЕРЖДАЮ
Заведующий кафедрой
комплекса гуманитарных
дисциплин (субъект-
субъектные отношения)
И.М. Меликов

« 01 » февраля 2024 г.

РАБОЧАЯ ПРОГРАММА ДИСЦИПЛИНЫ (МОДУЛЯ)

ИСТОРИЯ РОССИИ

Направление подготовки
«Физическая культура»

Направленность
«Физкультурное образование»

**ОБРАЗОВАТЕЛЬНАЯ ПРОГРАММА ВЫСШЕГО ОБРАЗОВАНИЯ - ПРОГРАММА
БАКАЛАВРИАТА**

Форма обучения
Очная, заочная

Москва 2024

Рабочая программа дисциплины (модуля) «История России» разработана на основании федерального государственного образовательного стандарта высшего образования по направлению подготовки Физическая культура, утвержденного приказом Министерства науки и высшего образования Российской Федерации от 19.09.2017 № 940, с изменениями от 08.02.2021 № 1456, учебного плана по основной профессиональной образовательной программе высшего образования - программе *бакалавриата* по направлению подготовки 49.03.01. Физическая культура (далее – «ОПОП»).

Рабочая программа дисциплины (модуля) разработана рабочей группой в составе:
кандидат исторических наук, доцент Корнеев В.В.,
кандидат философских наук, доцент Суслов А.В.

Рабочая программа дисциплины (модуля) обсуждена и утверждена на заседании кафедры комплекса гуманитарных дисциплин (субъект-субъектные отношения) Протокол № 7 от «01» февраля 2024 года.

Заведующий кафедрой
комплекса гуманитарных
дисциплин (субъект-субъектные
отношения)



И.М. Меликов

(подпись)

СОДЕРЖАНИЕ

РАЗДЕЛ 1. ПАСПОРТ РАБОЧЕЙ ПРОГРАММЫ ДИСЦИПЛИНЫ (МОДУЛЯ)	5
1.1 Цель и задачи дисциплины (модуля).....	5
1.2 Планируемые результаты обучения по дисциплине (модулю) в рамках планируемых результатов освоения основной профессиональной образовательной программы высшего образования – программы бакалавриата, соотнесенные с установленными индикаторами достижения компетенций	5
РАЗДЕЛ 2. СТРУКТУРА И СОДЕРЖАНИЕ ДИСЦИПЛИНЫ (МОДУЛЯ).....	6
2.1 Объем дисциплины (модуля), включая контактную работу обучающегося с педагогическими работниками и самостоятельную работу обучающегося.....	6
2.2. Учебно-тематический план дисциплины (модуля)	7
2.3. Содержание дисциплины (модуля).....	17
РАЗДЕЛ 3. УЧЕБНО-МЕТОДИЧЕСКОЕ ОБЕСПЕЧЕНИЕ САМОСТОЯТЕЛЬНОЙ РАБОТЫ ОБУЧАЮЩИХСЯ ПО ДИСЦИПЛИНЕ.....	41
3.1. Виды самостоятельной работы обучающихся по дисциплине (модулю)	41
3.2 Задания для самостоятельной работы	45
Дополнительная литература.....	45
3.3. Методические указания к самостоятельной работе по дисциплине (модулю)	59
РАЗДЕЛ 4. ФОНД ОЦЕНОЧНЫХ СРЕДСТВ ДЛЯ ПРОВЕДЕНИЯ ПРОМЕЖУТОЧНОЙ АТТЕСТАЦИИ ОБУЧАЮЩИХСЯ ПО ДИСЦИПЛИНЕ (МОДУЛЮ)	59
4.1. Форма промежуточной аттестации обучающегося по дисциплине (модулю)	59
4.2. Оценочные материалы, определяющие процедуры оценивания знаний, умений, навыков и (или) опыта деятельности, характеризующих этапы формирования компетенций	59
4.2.1. Организационные основы применения балльно-рейтинговой системы оценки успеваемости обучающихся по дисциплине (модулю)	59
4.2.2. Проведение текущего контроля успеваемости обучающихся по дисциплине (модулю) в соответствии с балльно-рейтинговой системой оценки успеваемости обучающегося.....	60
4.2.3. Проведение промежуточной аттестации обучающихся по дисциплине (модулю) в соответствии с балльно-рейтинговой системой оценки успеваемости обучающегося.....	61
4.3. Перечень заданий для проведения текущей и промежуточной оценки знаний, умений, навыков и (или) опыта деятельности, характеризующих этапы формирования компетенций	63
4.3.1. Оценочные материалы для проведения текущей аттестации и рубежного контроля, обучающихся по дисциплине (модулю).....	63
4.3.2. Оценочные материалы для проведения промежуточной аттестации обучающихся по дисциплине (модулю).....	68
РАЗДЕЛ 5. УСЛОВИЯ РЕАЛИЗАЦИИ ДИСЦИПЛИНЫ (МОДУЛЯ)	73
5.1. Перечень основной и дополнительной учебной литературы для освоения дисциплины (модуля).....	73
5.1.1. Основная литература.....	73
5.1.2. Дополнительная литература.....	74
5.2. Перечень ресурсов информационно-коммуникационной сети «Интернет», необходимых для освоения учебной дисциплины.....	74
5.3. Методические указания для обучающихся по освоению дисциплины (модуля).....	75
5.4. Информационно-технологическое обеспечение образовательного процесса по дисциплины (модуля)	76
5.4.1. Средства информационных технологий	76

5.4.2. Лицензионное и свободно распространяемое программное обеспечение, в том числе отечественного производства	77
5.4.3. Информационные справочные системы и профессиональные базы данных.....	77
5.5. Материально-техническое обеспечение образовательного процесса по дисциплине (модулю).....	77
5.6. Образовательные технологии.....	78
ЛИСТ РЕГИСТРАЦИИ ИЗМЕНЕНИЙ.....	79

РАЗДЕЛ 1. ПАСПОРТ РАБОЧЕЙ ПРОГРАММЫ ДИСЦИПЛИНЫ (МОДУЛЯ)

1.1 Цель и задачи дисциплины (модуля)

Цель дисциплины (модуля) «История России» – способствовать пониманию особенностей российского исторического развития на общемировом фоне, уяснению вклада России в развитие мировой цивилизации, ее роли в разрешении крупных международных конфликтов, влияния на мировую политику в целом, а также выработки готовности у обучающихся реагировать на общеисторические вызовы.

Задачи дисциплины (модуля):

- получить представление о движущих силах и закономерностях всемирно-исторического процесса, основных этапах исторического развития России, а также месте и роли России в мировой истории;
- изучить исторический опыт строительства российской государственности на всех его этапах;
- рассмотреть наиболее существенные процессы в сфере экономической, социальной истории, развития духовной культуры, науки и просвещения России;
- выработать и развивать навыки исторической аналитики: способность на основе исторического анализа и проблемного подхода преобразовывать информацию в знание, осмысливать процессы, события и явления в России и мировом сообществе в их динамике и взаимосвязи, руководствуясь принципами объективности и историзма;
- развивать творческое мышление, самостоятельность суждений, умение логически мыслить, вести научные дискуссии; выбатывать навыки работы с учебной и научной литературой, а также с другими источниками информации.

1.2 Планируемые результаты обучения по дисциплине (модулю) в рамках планируемых результатов освоения основной профессиональной образовательной программы высшего образования – программы бакалавриата, соотнесенные с установленными индикаторами достижения компетенций

Процесс освоения дисциплины (модуля) направлен на формирование у обучающихся следующих компетенций: УК-5, в соответствии с основной профессиональной образовательной программой.

В результате освоения дисциплины (модуля) обучающийся должен демонстрировать следующие результаты:

Категория компетенций	Код компетенции Формулировка компетенции	Код и наименование индикатора достижения компетенции	Результаты обучения
Межкультурное взаимодействие	УК-5 Способен воспринимать межкультурное разнообразие общества в социально-историческом, этическом и философском контекстах	УК-5.1 Понимает многообразие культур и цивилизаций в их взаимодействии, закономерности и этапы развития духовной и материальной культуры народов мира, основные подходы к изучению культурных явлений. УК-5.2. Понимает необходимость восприятия и учета межкультурного разнообразия общества в социально-историческом, этическом и философском контекстах. УК-5.3. Выделяет и анализирует особенности межкультурного взаимодействия, обусловленные различием этических, религиозных и ценностных систем.	<i>Знать:</i> закономерности и особенности социально-исторического развития различных культур в этическом и философском контексте <i>Уметь:</i> понимать и воспринимать разнообразие общества в социально-историческом, этическом и философском контекстах; адекватно воспринимать межкультурное разнообразие общества в социально-историческом, этическом и философском контекстах.

РАЗДЕЛ 2. СТРУКТУРА И СОДЕРЖАНИЕ ДИСЦИПЛИНЫ (МОДУЛЯ)

2.1 Объем дисциплины (модуля), включая контактную работу обучающегося с педагогическими работниками и самостоятельную работу обучающегося

Общая трудоемкость дисциплины (модуля) составляет 4 зачетные единицы.

Очная форма обучения

Вид учебной работы	Всего часов	Семестры	
		1	2
Контактная работа обучающихся с педагогическими работниками	116	58	58
Учебные занятия лекционного типа	72	36	36
Практические занятия	44	22	22
Самостоятельная работа обучающихся	10	5	5
Форма промежуточной аттестации	-	зачет	зачет с оценкой
Контроль промежуточной аттестации	18	9	9
ОБЪЕМ ДИСЦИПЛИНЫ В ЧАСАХ	144	72	72

Заочная форма обучения

Вид учебной работы	Всего часов	Курс 2	
		Сессия 1-2	Сессия 3-4
Контактная работа обучающихся с педагогическими работниками	60	30	30
Учебные занятия лекционного типа	40	20	20
Практические занятия	20	10	10
Самостоятельная работа обучающихся	76	38	38
Контроль промежуточной аттестации	8	4	4
Форма промежуточной аттестации		зачет	зачет с оценкой
ОБЪЕМ ДИСЦИПЛИНЫ (МОДУЛЯ) В ЧАСАХ	144	72	72

2.2. Учебно-тематический план дисциплины (модуля)

Очной формы обучения

Раздел, тема	Виды учебной работы, академических часов							
	Всего	Самостоятельная работа	Контактная работа обучающихся с педагогическими работниками					
			Всего	Лекционные занятия	Семинарские/ практические занятия	Лабораторные занятия	Иная контактная работа	
							Всего	Практическая подготовка
Семестр 1								
Раздел 1. Общие вопросы курса	6	2	4	2	2	-	-	-
Тема 1.1 История как наука	2	-	2	2		-	-	-
Тема 1.2. Методика работы с письменными историческими источниками и исторической литературой	4	2	2	-	2	-	-	-
Раздел 2. Народы и государства на территории современной России в древности. Русь в IX - первой трети XIII в.	10	2	8	4	4	-	-	-
Тема 2.1. Мир и Россия в древности и в начальный период Средневековья.	2	0	2	2	-	-	-	-
Тема 2.2. Образование и эволюция государства Русь (IX - начале XIII в.)	8	2	6	2	4	-	-	-
Раздел 3. Народы и государства Европы и Азии в период классического Средневековья. Русь в XIII-XV вв.	9	1	8	4	4	-	-	-
Тема 3.1. Русские земли в середине XIII — XIV в.	3	1	2	2	-	-	-	-
Тема 3.2. Формирование единого Русского государства в конце XV в.	4	-	4	2	2	-	-	-
Тема 3.3. Древнерусская культура.	2	-	2	-	2	-	-	-
Раздел 4. Европа и мир в эпоху Позднего Средневековья. Россия в XVI - XVII вв.	10	-	10	6	4	-	-	-

Раздел, тема	Виды учебной работы, академических часов							
	Всего	Самостоятельная работа	Контактная работа обучающихся с педагогическими работниками					
			Всего	Лекционные занятия	Семинарские/ практические занятия	Лабораторные занятия	Иная контактная работа	
							Всего	Практическая подготовка
Тема 4.1. Мир к началу эпохи Нового времени. Россия в первой трети XVI в.	2	-	2	2	-	-	-	-
Тема 4.2. Россия в XVI–XVII вв.	6	-	6	2	4	-	-	-
Тема 4.3. Культура России в XVI–XVII вв.	2	-	2	2	-	-	-	-
Раздел 5. Мир и Россия в Новое время (XVIII в.)	12	-	12	8	4	-	-	-
Тема 5.1. Мир и Россия в эпоху преобразований Петра I.	4	-	4	2	2	-	-	-
Тема 5.2. Эпоха «дворцовых переворотов». 1725–1762 гг.	2	-	2	2	-	-	-	-
Тема 5.3. Россия во второй половине XVIII в. Эпоха Екатерины II	4	-	4	2	2	-	-	-
Тема 5.4. Русская культура и наука в XVIII в.	2	-	2	2	-	-	-	-
Раздел 6. Мир и Российская империя в XIX – начале XX в.	16	-	16	12	4	-	-	-
Тема 6.1. Европа и мир в XIX в.	2	-	2	2	-	-	-	-
Тема 6.2. Россия в первой половине XIX в.	2	-	2	2	-	-	-	-
Тема 6.3. Россия в эпоху Великих реформ.	4	-	4	2	2	-	-	-
Тема 6.4. Мир и Россия на рубеже XIX — начала XX в.	4	-	4	2	2	-	-	-
Тема 6.5. Первая мировая война и Россия	2	-	2	2	-	-	-	-
Тема 6.6. Культура и наука в России XIX — начала XX в.	2	-	2	2	-	-	-	-
Контроль промежуточной аттестации	9	-	-	-	-	-	-	-

Раздел, тема	Виды учебной работы, академических часов							
	Всего	Самостоятельная работа	Контактная работа обучающихся с педагогическими работниками					
			Всего	Лекционные занятия	Семинарские/практические занятия	Лабораторные занятия	Иная контактная работа	
							Всего	Практическая подготовка
<i>Форма промежуточной аттестации</i>	<i>Зачет</i>							
Общий объем за семестр, часов	72	5	58	36	22	-		-
Семестр 2								
Раздел 7. Советское государство в 1917-1922 гг.	8	2	6	4	2	-	-	-
Тема 7.1 Великая российская революция 1917 г. и ее влияние на судьбы народов мира	4	2	2	2	-	-	-	-
Тема 7.2. Гражданская война и военная интервенция в России	2	-	2	2	-	-	-	-
Тема 7.3. Первые преобразования советской власти: характер и особенности	2	-	2	-	2	-	-	-
Раздел 8. СССР в межвоенный период (20-30-е гг. XX в.)	15	1	14	8	6	-	-	-
Тема 8.1. Мир и Советский Союз в 20-30-е гг. XX в.	2	-	2	2	-	-	-	-
Тема 8.2. СССР в эпоху НЭПа. Образование СССР.	5	1	4	2	2	-	-	-
Тема 8.3. Форсированная модернизация советского государства в 30-е годы	2	-	2	2	-	-	-	-
Тема 8.4. Международное положение СССР в конце 30-х годов и укрепление обороноспособности страны	4	-	4	-	4	-	-	-
Тема 8.5. Советская культура и наука (1917 – конец 30-х годов)	2	-	2	2	-	-	-	-

Раздел, тема	Виды учебной работы, академических часов							
	Всего	Самостоятельная работа	Контактная работа обучающихся с педагогическими работниками					
			Всего	Лекционные занятия	Семинарские/ практические занятия	Лабораторные занятия	Иная контактная работа	
							Всего	Практическая подготовка
Раздел 9. СССР в годы Второй мировой и Великой Отечественной войн	14	2	12	8	4	-	-	-
Тема 9.1. Вторая мировая война: причины, характер, особенности	2	-	2	2	-	-	-	-
Тема 9.2. Советское общество в годы Великой Отечественной войны 1941-1945 гг.	4	-	4	4	-	-	-	-
Тема 9.3. Источники и факторы победы советского народа в Великой Отечественной войне 1941-1945 гг.	2	-	2	2	-	-	-	-
Тема 9.4. Мобилизация общества и государства в годы Великой Отечественной войны 1941-1945 гг.	6	2	4	-	4	-	-	-
Раздел 10. СССР в послевоенный период развития	14	-	14	8	6	-	-	-
Тема 10.1. Мир и Советский Союз во второй половине XX в.	2	-	2	2	-	-	-	-
Тема 10.2. Восстановление и развитие страны после окончания войны (1945-сер. 60-х гг.)	2	-	2	2	-	-	-	-
Тема 10.3. Советский Союз в период перехода к постиндустриальному обществу (сер. 60-х – сер. 80-х гг.)	2	-	2	2	-	-	-	-
Тема 10.4. Период «перестройки» и распада СССР (1985–1991)	6	-	6	2	4	-	-	-

Раздел, тема	Виды учебной работы, академических часов							
	Всего	Самостоятельная работа	Контактная работа обучающихся с педагогическими работниками					
			Всего	Лекционные занятия	Семинарские/ практические занятия	Лабораторные занятия	Иная контактная работа	
							Всего	Практическая подготовка
Тема 10.5. Культура, наука и спорт в СССР во второй половине XX в.	2	-	2	-	2	-	-	-
Раздел 11. Современная РФ (1992–2022)	12	-	12	8	4	-	-	-
Тема 11.1. Россия и мир на рубеже тысячелетий (конец 80-х – 90-е гг. XX в.)	4	-	4	4	-	-	-	-
Тема 11.2. Россия в первой четверти XXI в.	8	-	8	4	4	-	-	-
Контроль промежуточной аттестации (час)	9	-	-	-	-	-	-	-
<i>Форма промежуточной аттестации</i>	<i>Зачет с оценкой</i>							
Общий объем за семестр, часов	72	5	58	36	22	-	-	-
Общий объёма, часов	144	10	116	72	44	-	-	-

Заочной формы обучения

Раздел, тема	Виды учебной работы, академических часов							
	Всего	Самостоятельная работа	Контактная работа обучающихся с педагогическими работниками					
			Всего	Лекционные занятия	Семинарские/ практические занятия	Лабораторные занятия	Иная контактная работа	
							Всего	Практическая подготовка
Курс 2, сессия 1–2								
Раздел 1. Общие вопросы курса	8	4	4	4	-	-	-	-
Тема 1.1 История как наука	4	2	2	2	-	-	-	-
Тема 1.2. Методика работы с письменными историческими источниками и исторической литературой	4	2	2	2	-	-	-	-
Раздел 2. Народы и государства на территории современной России в древности. Русь в IX - первой трети XIII в.	10	6	4	2	2	-	-	-
Тема 2.1. Мир и Россия в древности и в начальный период Средневековья.	4	4	-	-	-	-	-	-
Тема 2.2. Образование и эволюция государства Русь (IX - начале XIII в.)	6	2	4	2	2	-	-	-
Раздел 3. Народы и государства Европы и Азии в период классического Средневековья. Русь в XIII-XV вв.	10	6	4	2	2	-	-	-
Тема 3.1. Русские земли в середине XIII — XIV в.	4	2	2	2	-	-	-	-
Тема 3.2. Формирование единого Русского государства в конце XV в.	4	2	2	-	2	-	-	-
Тема 3.3. Древнерусская культура.	2	2	-	-	-	-	-	-
Раздел 4. Европа и мир в эпоху Позднего Средневековья. Россия в XVI - XVII вв.	12	6	6	4	2	-	-	-

Раздел, тема	Виды учебной работы, академических часов							
	Всего	Самостоятельная работа	Контактная работа обучающихся с педагогическими работниками					
			Всего	Лекционные занятия	Семинарские/ практические занятия	Лабораторные занятия	Иная контактная работа	
							Всего	Практическая подготовка
Тема 4.1. Мир к началу эпохи Нового времени. Россия в первой трети XVI в.	4	2	2	2	-	-	-	-
Тема 4.2. Россия в XVI–XVII вв.	4	2	2	-	2	-	-	-
Тема 4.3. Культура России в XVI–XVII вв.	4	2	2	2	-	-	-	-
Раздел 5. Мир и Россия в Новое время (XVIII в.)	14	8	6	4	2	-	-	-
Тема 5.1. Мир и Россия в эпоху преобразований Петра I.	4	2	2	2	-	-	-	-
Тема 5.2. Эпоха «дворцовых переворотов». 1725–1762 гг.	4	2	2	2	-	-	-	-
Тема 5.3. Россия во второй половине XVIII в. Эпоха Екатерины II	4	2	2	-	2	-	-	-
Тема 5.4. Русская культура и наука в XVIII в.	2	2	-	-	-	-	-	-
Раздел 6. Мир и Российская империя в XIX – начале XX в.	14	8	6	4	2	-	-	-
Тема 6.1. Европа и мир в XIX в.	2	-	2	2	-	-	-	-
Тема 6.2. Россия в первой половине XIX в.	2	2	-	-	-	-	-	-
Тема 6.3. Россия в эпоху Великих реформ.	2	2	-	-	-	-	-	-
Тема 6.4. Мир и Россия на рубеже XIX — начала XX в.	4	2	2	-	2	-	-	-
Тема 6.5. Первая мировая война и Россия	2	-	2	2	-	-	-	-
Тема 6.6. Культура и наука в России XIX — начала XX в.	2	2	-	-	-	-	-	-
Контроль промежуточной аттестации	4	-	-	-	-	-	-	-

Раздел, тема	Виды учебной работы, академических часов							
	Всего	Самостоятельная работа	Контактная работа обучающихся с педагогическими работниками					
			Всего	Лекционные занятия	Семинарские/ практические занятия	Лабораторные занятия	Иная контактная работа	
							Всего	Практическая подготовка
<i>Форма промежуточной аттестации</i>	<i>Зачет</i>							
Общий объем за семестр, часов	72	38	30	20	10	-	-	-
Курс 2, сессия 3–4								
Раздел 7. Советское государство в 1917-1922 гг.	14	8	6	4	2	-	-	-
Тема 7.1 Великая российская революция 1917 г. и ее влияние на судьбы народов мира	6	4	2	2	-	-	-	-
Тема 7.2. Гражданская война и военная интервенция в России	2	2	-	-	-	-	-	-
Тема 7.3. Первые преобразования советской власти: характер и особенности	6	2	4	2	2	-	-	-
Раздел 8. СССР в межвоенный период (20-30-е гг. XX в.)	14	8	6	4	2	-	-	-
Тема 8.1. Мир и Советский Союз в 20-30-е гг. XX в.	4	2	2	2	-	-	-	-
Тема 8.2. СССР в эпоху НЭПа. Образование СССР.	2	2	-	-	-	-	-	-
Тема 8.3. Форсированная модернизация советского государства в 30-е годы	2	2	-	-	-	-	-	-
Тема 8.4. Международное положение СССР в конце 30-х годов и укрепление обороноспособности страны	4	2	2	-	2	-	-	-
Тема 8.5. Советская культура и наука (1917 – конец 30-х годов)	2	-	2	2	-	-	-	-

Раздел, тема	Виды учебной работы, академических часов							
	Всего	Самостоятельная работа	Контактная работа обучающихся с педагогическими работниками					
			Всего	Лекционные занятия	Семинарские/ практические занятия	Лабораторные занятия	Иная контактная работа	
							Всего	Практическая подготовка
Раздел 9. СССР в годы Второй мировой и Великой Отечественной войн	14	8	6	4	2	-	-	-
Тема 9.1. Вторая мировая война: причины, характер, особенности	4	2	2	2	-	-	-	-
Тема 9.2. Советское общество в годы Великой Отечественной войны 1941-1945 гг.	4	2	2	2	-	-	-	-
Тема 9.3. Источники и факторы победы советского народа в Великой Отечественной войне 1941-1945 гг.	2	2	-	-	-	-	-	-
Тема 9.4. Мобилизация общества и государства в годы Великой Отечественной войны 1941-1945 гг.	4	2	2	-	2	-	-	-
Раздел 10. СССР в послевоенный период развития	16	10	6	4	2	-	-	-
Тема 10.1. Мир и Советский Союз во второй половине XX в.	4	2	2	2	-	-	-	-
Тема 10.2. Восстановление и развитие страны после окончания войны (1945-сер. 60-х гг.)	2	2	-	-	-	-	-	-
Тема 10.3. Советский Союз в период перехода к постиндустриальному обществу (сер. 60-х – сер. 80-х гг.)	2	2	-	-	-	-	-	-
Тема 10.4. Период «перестройки» и распада СССР (1985–1991)	4	2	2	-	2	-	-	-

Раздел, тема	Виды учебной работы, академических часов							
	Всего	Самостоятельная работа	Контактная работа обучающихся с педагогическими работниками					
			Всего	Лекционные занятия	Семинарские/ практические занятия	Лабораторные занятия	Иная контактная работа	
							Всего	Практическая подготовка
Тема 10.5. Культура, наука и спорт в СССР во второй половине XX в.	4	2	2	2	-	-	-	-
Раздел 11. Современная РФ (1992–2022)	10	4	6	4	2	-	-	-
Тема 11.1. Россия и мир на рубеже тысячелетий (конец 80-х – 90-е гг. XX в.)	4	2	2	2	-	-	-	-
Тема 11.2. Россия в первой четверти XXI в.	6	2	4	2	2	-	-	-
Контроль промежуточной аттестации (час)	4	-	-	-	-	-	-	-
<i>Форма промежуточной аттестации</i>	<i>Зачет с оценкой</i>							
Общий объем за семестр, часов	72	38	30	20	10	-	-	-
Общий объем, часов	144	76	60	40	20	-	-	-

2.3. Содержание дисциплины (модуля)

РАЗДЕЛ 1. ОБЩИЕ ВОПРОСЫ КУРСА

Тема 1.1 История как наука

Перечень изучаемых элементов содержания:

Хронологические рамки истории России. Ее периодизация в связи с основными этапами в развитии российской государственности от возникновения государства Русь в IX в. до современной Российской Федерации.

Географические рамки истории России в пределах распространения российской государственности в тот или иной период. История стран, народов, регионов, входивших в состав России на разных этапах ее существования как часть российской истории.

История России как часть мировой истории. Необходимость изучения истории России во взаимосвязи с историей других стран и народов, в связи с основными событиями и процессами, оказавшими большое влияние на ход мировой истории.

Тема 1.2. Методика работы с письменными историческими источниками и исторической литературой

Перечень изучаемых элементов содержания:

Методология исторической науки. Принципы периодизации в истории. Древний мир, Средние века, Новая история, Новейшая история. Общее и особенное в истории разных стран и народов.

Роль исторических источников в изучении истории. Археология и вещественные источники. Письменные источники. Исторический источник и научное исследование в области истории. Научная хронология и летосчисление в истории России.

ПРАКТИЧЕСКОЕ ЗАДАНИЕ К РАЗДЕЛУ 1.

Тема 1.2.: Методика работы с письменными историческими источниками и исторической литературой

Форма практического задания:

1. изучить и законспектировать исторический текст по заданию преподавателя.

1. Лекции В.О. Ключевского:

1.1. "Происхождение крепостного права в России",

1.2. "Наброски по варяжскому вопросу",

1.3. Наброски к курсу "Новейшая история Западной Европы в связи с историей России"

2. Опрос с элементами научной дискуссии

Вопросы для обсуждения:

1. Понятие и виды исторических источников.

2. Разновидности и особенности письменных исторических источников.

3. Электронные исторические источники.

4. Правила и методы изучения письменных исторических источников.

5. Историческая литература и её особенности.

РУБЕЖНЫЙ КОНТРОЛЬ К РАЗДЕЛУ 1: форма рубежного контроля – опрос на семинарском занятии, проверка качества выполненных заданий.

РАЗДЕЛ 2. НАРОДЫ И ГОСУДАРСТВА НА ТЕРРИТОРИИ СОВРЕМЕННОЙ РОССИИ В ДРЕВНОСТИ. РУСЬ В IX - ПЕРВОЙ ТРЕТИ XIII В.

Тема 2.1. Мир и Россия в древности и в начальный период Средневековья

Перечень изучаемых элементов содержания:

Евразийское пространство: природно-географические характеристики (в сопоставлении с другими регионами). Происхождение человека. Современные представления об антропогенезе. Находки остатков древних людей на территории современной России (неандертальцы, Денисовский человек).

Заселение территории современной России человеком современного вида. Памятники каменного века на территории России. Возникновение общественной организации, государственности, религиозных представлений, культуры и искусства.

Основные направления развития и особенности древневосточной, древнегреческой и древнеримской цивилизаций. Античные города-государства Северного Причерноморья. Боспорское царство. Скифы. Кочевые общества евразийских степей. Возникновение христианства.

Средние века: понятие, хронологические рамки, периодизация. Падение Западной Римской империи и образование германских королевств. Франкское государство в VIII–IX вв. Великое переселение народов. Вопрос о славянской прародине и происхождении славян. Расселение славян, их разделение на три ветви: восточных, западных и южных. Славянские общности Восточной Европы. Их соседи: балты и финно-угры. Хозяйство восточных славян, их общественный строй и политическая организация. Возникновение княжеской власти. Религиозные представления.

Византийская империя. Особенности политического и социально-экономического развития; императорская власть. Византия и славяне; миссия Кирилла и Мефодия, создание славянской письменности.

Страны и народы Восточной Европы, Сибири и Дальнего Востока. Тюркские народы в истории России и мира. Государство Бохай. Волжская Булгария как часть мусульманского мира.

Тема 2.2. Образование и эволюция государства Русь (IX - начале XIII в.). Русь в IX - первой трети XIII в.

Перечень изучаемых элементов содержания:

Формирование территориально-политической структуры Руси. Первые русские князья: Рюрик, Олег, Игорь, Ольга, Святослав, Владимир. Отношения с Византийской империей, странами Центральной, Западной и Северной Европы, кочевниками европейских степей. Торговые пути. Русь в международной торговле.

Принятие христианства и его значение. Причины принятия христианства из Византии. Значение византийского наследия на Руси (право, религия, культура, искусство и др.).

Феодальная иерархия и сеньориальная система в Западной Европе. Роль и положение христианской Церкви и духовенства. Великая схизма: православие и католицизм. Средневековый город. Ремесло, цехи, гильдии. Торговля и основные торговые пути. Ганза.

Рыцарство. Крестовые походы. Завоевание крестоносцами Константинополя.

Мир кочевников. Великая степь в XII в.; объединение монголов и формирование державы Чингисхана.

Китай. Экономический и культурный подъем. Империя Сун. Индия. Касты. Индуизм и буддизм. Проникновение ислама. Япония. Своеобразие развития. Самураи. Сёгунат.

Особенности общественно-политического строя в период Средневековья в странах Европы и Азии. Общее и особенное.

Территория и население государства Русь / Русская земля в конце X — XII в. Новгород как центр освоения Севера Восточной Европы, колонизация Русской равнины. Территориально-политическая структура Руси: волости. Становление городов. Органы власти: князь, посадник, тысяцкий, вече. Внутриполитическое развитие. Борьба за власть между сыновьями Владимира Святого. Ярослав Мудрый. Русь при Ярославичах. Любечский съезд. Владимир Мономах. Русская церковь.

Общественный строй Руси: дискуссии в исторической науке. Проблема «феодализма» в целом и в древней Руси в частности. Княжеско-дружинная элита, духовенство. Городское население. Категории рядового и зависимого населения. «Служебная организация» и вопрос о центральноевропейской социально-экономической модели на Руси. Древнерусское право. «Русская правда».

Внешняя политика и международные связи: отношения с Византией, печенегами, половцами, странами Центральной, Западной и Северной Европы.

Русь в середине XII — начале XIII в. Формирование земель — самостоятельных политических образований («княжеств»). Важнейшие земли и особенности их социально-экономического и политического развития: Киевская, Черниговская, Смоленская, Галицкая, Волынская, Суздальская, Рязанская, Новгород. Значение Киева в период существования самостоятельных русских земель. Формирование элементов республиканской политической системы в Новгороде. Внешняя политика русских земель.

ПРАКТИЧЕСКОЕ ЗАДАНИЕ К РАЗДЕЛУ 2.

Тема 2.2: Образование и эволюция государства Русь (IX - начале XIII в.). Русь в IX - первой трети XIII в.

Форма практического задания:

1. тестирование

Примерные вопросы теста:

1. В какой период происходило формирование Древнерусского государства?

- а) VII-VIII вв.
- б) XII-XIII вв.
- в) IX-X вв.
- г) XIV-XV вв.

2. Какие из перечисленных ниже племен НЕ являлись славянскими?

- а) вятичи, кривичи
- б) поляне, древляне, уличи
- в) эсты, ливы, готы
- г) радимичи, лендзяне, висляне

3. В чем был главный социально-политический смысл реформ 946 г. об «уроках» и «погостах» проведенной княгиней Ольгой?

- а) реформа упорядочила систему «полюдья»
- б) реформа стала средством признания всеми славянскими племенами политического лидерства Киева
- в) реформа привела к усилению вертикали власти
- г) реформа привела к появлению общины

4. Форма взимания дани с подвластного населения в Древнерусском государстве

- а) барщина
- б) ясак

- в) полюдь
- г) оброк

5. Князь, почти всю жизнь участвовавший в военных походах и погибший от печенегов

- а) Святослав
- б) Олег
- в) Игорь
- г) Владимир

2. Опрос с элементами научной дискуссии

Вопросы для обсуждения:

1. Зарождение государственности на Руси: предпосылки и характерные черты.
2. Эволюция древнерусской государственности в X - XIII вв.
3. Новгород как центр освоения Севера Восточной Европы.
4. Политический строй русских княжеств.
5. Культура древней Руси.
6. Византия и Русь.

РУБЕЖНЫЙ КОНТРОЛЬ К РАЗДЕЛУ 2: форма рубежного контроля – опрос на семинарском занятии, проверка качества выполненных заданий.

РАЗДЕЛ 3. НАРОДЫ И ГОСУДАРСТВА ЕВРОПЫ И АЗИИ В ПЕРИОД КЛАССИЧЕСКОГО СРЕДНЕВЕКОВЬЯ. РУСЬ В XIII-XV ВВ.

Перечень изучаемых элементов содержания:

Русские земли в середине XIII–XIV в. Формирование единого Русского государства в конце XV в. Дохристианская культура восточных славян и соседних народов. Крещение Руси и его роль в дальнейшем развитии русской культуры.

Тема 3.1. Русские земли в середине XIII–XIV в.

Перечень изучаемых элементов содержания:

Особенности политического развития стран Европы. Начало Столетней войны. Османские завоевания на Балканах. Монгольская империя. Завоевания Чингисхана и его потомков. Походы Батыя в Восточную и Центральную Европу. Роль Руси в защите Европы. Возникновение под властью Орды единого политико-географического пространства на территории Северной Евразии, включая русские земли. Система зависимости русских княжеств от ордынских ханов.

Итальянские фактории в Причерноморье и их роль в международных отношениях и торговле.

Южные и западные русские земли. Возникновение Литовского государства и включение в его состав части русских земель.

Северо-западные земли. Эволюция республиканского строя в Новгороде и Пскове. Республики и городские коммуны Средневековья и Раннего Нового времени в Европе. Коммунальное движение и городское право. Итальянские морские республики (Венеция, Генуя), ганзейские города. Католическая церковь в XIII–XIV вв. Папство. Ордена крестоносцев и отношения с ними русских земель. Александр Невский и противостояние экспансии с Запада (Невская битва, Ледовое побоище). Споры в науке и публицистике о его «историческом выборе» между Западом и Востоком.

Княжества Северо-Восточной Руси. Борьба за великое княжение Владимирское. Противостояние Твери и Москвы. Михаил Ярославич Тверской как великий князь всея Руси. Усиление Московского княжества.

Дмитрий Донской. Куликовская битва. Куликовская битва и ее отражение в древнерусской книжности и исторической памяти. Походы Тохтамыша, Тамерлана и Едигея на Русь. Отношения Руси и Орды: современные научные представления и спорные вопросы. Причины длительности ордынского владычества над русскими землями. Закрепление первенствующего положения московских князей в Северо-Восточной Руси.

Перенос митрополичьей кафедры в Москву. Роль православной церкви в ордынский период русской истории. Сергей Радонежский.

Народы и государства степной зоны Восточной Европы и Сибири в XIII–XV вв.

Тема 3.2. Формирование единого Русского государства в конце XV в.

Перечень изучаемых элементов содержания: Европа и мир в эпоху Позднего Средневековья. Образование национальных государств в Европе: общее и особенное. Раннее формирование единого государства (Франция, Англия). Фактор борьбы с внешней угрозой (Арабское владычество и Реконкиста в Испании). Наднациональные государственные образования (Священная Римская империя). Консервация раздробленности в Италии и Германии.

Византия эпохи Палеологов. Флорентийская уния. Завоевание Константинополя османами. Падение Византийской империи.

Особенности политического развития стран Восточной и Южной Азии. Страны Черной Африки. Америка. Цивилизации Мезоамерики. Расцвет державы инков.

Великое княжество Литовское в XIV–XV вв. Грюнвальдская битва. Польско-литовская уния и судьбы западно-русских земель. Роль русского языка западного извода и русской письменности в культуре и повседневной жизни Великого княжества Литовского.

Объединение русских земель вокруг Москвы. Дискуссии об альтернативных путях объединения русских земель. Династическая война в Московском княжестве второй четверти XV в. Великий Новгород и Псков в XV в.: политический строй, отношения с Москвой, Тевтонским орденом в Ливонии, Ганзой, Великим княжеством Литовским. Падение Константинополя и изменение церковно-политической роли Москвы в православном мире. Возникновение доктрины «Москва - третий Рим». Иван III. Присоединение Новгорода и Твери.

Наращение центробежных тенденций в Орде и ее распад на отдельные политические образования. Стояние на Угре. Ликвидация зависимости Руси от Орды.

Расширение международных связей Российского государства.

Принятие общерусского Судебника. Положение крестьян по Судебнику 1497 г. (Юрьев день). Формирование аппарата управления единого государства. Двор великого князя, государственная символика.

Церковь и великокняжеская власть. Иосифляне и нестяжатели.

Неортодоксальные религиозные течения. «Новгородско-московская ересь».

Тема 3.3. Древнерусская культура.

Перечень изучаемых элементов содержания:

Дохристианская культура восточных славян и соседних народов. Повседневная жизнь, семейные отношения, материальная культура, верования. Былины.

Основные достижения мировой культуры в эпоху Средневековья. Взлет культуры стран ислама в Раннее Средневековье, ее роль в сохранении и передаче наследия античного мира. Культура и искусство Индии, Китая и стран Дальнего Востока в Средние века. Раннехристианское искусство. Романский стиль. Готика. Представления о мире. Богословие и зачатки научных знаний в Средние века. Алхимия. Средневековые университеты. Литература эпохи Средневековья. Эпос («Песнь о Роланде», «Песнь о Нибелунгах», «Эдда» и саги). Проторенессанс в Италии. Данте. Византия, её культура и цивилизация. Отцы Церкви. Древний Константинополь. Софийский собор в Константинополе. Византийское наследие на Руси. Крещение Руси и его роль в дальнейшем развитии русской культуры. Кирилло-мефодиевская традиция. Формирование христианской культуры. Появление письменности и литературы. Основные жанры древнерусской литературы. Летописание («Повесть временных лет»). Жития святых. Княжеско-дружинный эпос («Слово о полку Игореве», «Задонщина»). «Поучение» Владимира Мономаха. «Хождение за три моря» Афанасия Никитина. Начало каменного строительства. Софийские соборы в Киеве, Новгороде, Полоцке. Владимиро-суздальские и новгородские храмы. Возобновление каменного строительства после монгольского нашествия. Приглашение Иваном III иноземных мастеров. Ансамбль Московского Кремля. Древнерусское изобразительное искусство: мозаики, фрески, иконы. Творчество Феофана Грека, Андрея Рублева. Знания о мире и технологии. Обучение и уровень грамотности в древней Руси, берестяные грамоты, граффити.

ПРАКТИЧЕСКОЕ ЗАДАНИЕ К РАЗДЕЛУ 3.

Тема 3.2: Формирование единого Русского государства в конце XV в.

Форма практического задания:

1. эссе/реферат по исторической тематике

Примерная тематика:

1. Особенности политического устройства Новгорода.
2. Психологический портрет А. Невского.
3. Ордынское иго в свете новейшей историографии.
4. Политическая культура в эпоху Реформации.

2. Опрос с элементами научной дискуссии

Вопросы для обсуждения:

1. Объединение русских земель вокруг Москвы.
2. Падение Константинополя и изменение церковно-политической роли Москвы в православном мире.
3. Иван III и создание единого русского государства в XV в.
4. Завершение объединения русских земель вокруг Москвы в правление Василия III.
5. Международное положение России в конце XV в.

Тема 3.3. Древнерусская культура.

Форма практического задания:

1. эссе/реферат по исторической тематике

Примерная тематика:

1. Дохристианская культура восточных славян.

2. Византийское наследие на Руси.
3. Обучение и уровень грамотности в древней Руси.
4. Древнерусское изобразительное искусство.

2. Опрос с элементами научной дискуссии

Вопросы для обсуждения:

1. Основные достижения мировой культуры в эпоху Средневековья.
2. Православная церковь и народная культура.
3. Древнерусское изобразительное искусство.
4. Каменное строительство на Руси.
5. Литературное творчество на Руси.
6. Неортодоксальные религиозные течения.

РУБЕЖНЫЙ КОНТРОЛЬ К РАЗДЕЛУ 3: форма рубежного контроля – опрос на семинарском занятии, проверка качества выполненных заданий.

Раздел 4. Европа и мир в эпоху Позднего Средневековья. Россия в XVI–XVII вв.

Перечень изучаемых элементов содержания:

Мир к началу Нового времени. Великие географические открытия и их роль в становлении современной цивилизации. Зарождение капитализма в Европе. Реформация и ее роль в создании европейской цивилизации. Россия в первой трети XVI в. Россия в XVI–XVII вв. Культура России в XVI–XVII вв.

Тема 4.1. Мир к началу Нового времени. Россия в первой трети XVI в.

Перечень изучаемых элементов содержания:

XVI–XVII вв. в мировой истории. Великие географические открытия и начало Нового времени в Западной Европе. Эпоха Возрождения. Реформация и её экономические, политические, социокультурные причины. «Новое время» в Европе как особая фаза всемирно-исторического процесса. Абсолютная монархия в рамках национального государства – основной тип социально-политической организации постсредневекового общества. Развитие капиталистических отношений. Дискуссия об определении абсолютизма. Абсолютизм и восточная деспотия.

Тема 4.2. Россия в XVI–XVII вв.

Перечень изучаемых элементов содержания:

Специфика (особенности) становления и развития Российского государства в XV–XVII вв. Иван Грозный: поиск альтернативных путей социально-политического развития России. Реформы Ивана IV, их итоги и последствия. Дискуссия о генезисе самодержавия. «Смутное время»: ослабление государственных начал. Феномен самозванчества. Усиление шляхетско-католической экспансии на Восток. Роль ополчения в освобождении Москвы и изгнании чужеземцев. К. Минин и Д. Пожарский. Земский собор 1613 г. Воцарение династии Романовых. Особенности сословно-представительной монархии в России. Церковь и государство. Церковный раскол; его социально-политическая сущность и последствия. Становление абсолютизма: предпосылки и последствия. Соборное уложение 1649 г.: юридическое закрепление крепостного права и сословных функций. «Бунташный век», социальные выступления народных масс.

Тема 4.3. Культура России в XVI–XVII вв.

Перечень изучаемых элементов содержания:

Развитие традиций древнерусской культуры и новые веяния. Распространение грамотности. Решения Стоглавого собора об обучении духовенства.

Появление книгопечатания в Западной Европе и в России (Иоганн Гутенберг, Франциск Скорина, Иван Федоров). Культурно-историческое значение этого достижения.

Издание азбук и букварей. Систематизация церковнославянского языка в «Грамматике» Мелетия (Смотрицкого). Расцвет историописания в эпоху Ивана Грозного («Степенная книга», «Лицевой летописный свод»). Летописные памятники и полемические сочинения Смутного времени. Издание печатного «Синописа». Расцвет житийной литературы — «собрание святыни» при митрополите Макарии («Великие Минеи Четьи»). «Домострой» — нравственное и практическое значение этой книги.

Формирование старообрядческой культуры («Житие протопопа Аввакума»).

Развитие шатрового зодчества в XVI в. (церковь Вознесения в Коломенском, собор Василия Блаженного). Появление национального стиля в русской архитектуре XVII в. — «русское узорочье» (Теремной дворец в Кремле, церковь Троицы в Никитниках).

Деревянное зодчество. Новые веяния в живописи и архитектуре конца XVII в. Московское барокко. Развитие фресковой живописи и иконописания (Симон Ушаков).

Культура Возрождения, ее отличительные черты. Формирование культуры Нового времени. Ренессанс и барокко в Западной Европе. Гуманистический пафос Возрождения и религиозная вера. Расцвет искусства Италии и «Северное Возрождение». Микеланджело, Леонардо, Рафаэль. П. Рубенс и Рембрандт. Литература эпохи Возрождения и барокко. У. Шекспир, Сервантес, Ф. Рабле.

XVII век – век разума. Научная революция. Развитие экспериментального естествознания. Распространение учения Н. Коперника. Г. Галилей, Р. Декарт, И. Ньютон. Новые философские системы и социально-политические учения. Т. Гоббс, Дж. Локк и др. Архитектура и живопись Европы в XVII в. От барокко к классицизму. Д. Веласкес. Европейская литература в XVII в. Ж.-Б. Мольер. Культура и искусство Востока в XVII–XVIII вв.

Западное влияние в русской культуре XVII в. и основные каналы его проникновения. Распространение европейских «дикинов» в быту русской знати. Перевод памятников европейской литературы (басни Эзопа, сочинения по географии, грамматике, диалектике, риторике). Заимствование силлабического стихосложения из польской литературы и творчество Симеона Полоцкого. Европейская музыка и театр при московском дворе — оркестр Лжедмитрия, «цирк» царевича Алексея Михайловича, иноземные органисты и органная музыка. Создание придворного театра — «Артаксерксово действо». Появление иностранных живописцев в Оружейной палате. Выдача царем Федором Алексеевичем «Привилегии» на создание в Москве Академии.

ПРАКТИЧЕСКОЕ ЗАДАНИЕ К РАЗДЕЛУ 4.

Тема 4.2. Россия в XVI–XVII вв.

Форма практического задания:

1. разработка мультимедийной презентации по исторической тематике

Примерная тематика презентаций:

1. «Огораживание» в истории Англии.
2. Представительные учреждения во Франции и России.
3. Влияние культуры Возрождения на Россию.
4. Иван Федоров и книгопечатание в России.

5. Лица Смутного времени: политический портрет и черты характера (на выбор).

2. Опрос с элементами научной дискуссии

Вопросы для обсуждения:

1. Реформы Ивана IV, их итоги и последствия.
2. Территориальное расширение Российского государства к началу XVI в.
3. «Смутное время»: причины и последствия.
4. Россия в эпоху первых Романовых.
5. Закрепощение русского народа: основные этапы и последствия.
6. «Бунташный век», социальные выступления народных масс.
7. Россия и Вестфальская система международных отношений.
8. Международное положение России в конце XVII в.

РУБЕЖНЫЙ КОНТРОЛЬ К РАЗДЕЛУ 4: форма рубежного контроля – опрос на семинарском занятии, проверка качества выполненных заданий.

РАЗДЕЛ 5. МИР И РОССИЯ В НОВОЕ ВРЕМЯ (XVIII в.)

Тема 5.1. Мир и Россия в эпоху преобразований Петра I.

Перечень изучаемых элементов содержания:

Россия в эпоху преобразований Петра I. Необходимость преобразований. Методы, средства, принципы, цели реформ. Проблема цены преобразований. Использование опыта европейских государств в преобразовании управления, влияние Швеции, Пруссии, других стран. Основание Санкт-Петербурга, становление его в качестве столицы Российской империи. Роль Москвы в системе имперской власти и идеологии. Преобразования в области государственного управления. Основные принципы и результаты: усиление самодержавной власти, централизация, развитие бюрократии. Военная реформа Петра I. Международное положение России к концу XVII в. и основные задачи ее внешней политики. Изменение главного вектора внешней политики России на рубеже XVII и XVIII вв.

Экономическое развитие. Внутренняя и внешняя торговля. Социальный протест. Стрелецкие восстания 1682, 1689, 1698 гг. — волнения низов или борьба элит. Сопrotивление реформам: осознанная оппозиция или стихийное недовольство.

Государство и церковь в эпоху Петра I. Зарождение практики религиозной терпимости. Противоречия в положении представителей других религий (мусульмане, буддисты, иудеи) и инославных конфессий (католики, протестанты).

Преобразования в области культуры и быта. Активизация западноевропейских культурных заимствований. Перестройка повседневной жизни горожан и знати по европейскому образцу. Изменение положения женщин. Появление светских праздников и развлечений.

Распространение стиля барокко. Перенесение на русскую почву западной архитектуры, живописи и музыки. Открытие первого общедоступного театра. Создание гражданского шрифта и начало книгоиздательства на русском языке. Возникновение прессы.

Развитие образования и создание условий для научных исследований и их начало. Создание светских учебных заведений. Перевод научной литературы. Начало научного коллекционирования (Кунсткамера), указ о создании Академии наук.

Дискуссии о результатах и историческом значении реформ Петра I.

Тема 5.2. Эпоха «дворцовых переворотов». 1725–1762 гг.

Перечень изучаемых элементов содержания:

Эпоха «дворцовых переворотов». 1725–1762 гг. Вопрос о продолжении преобразований Петра I его преемниками. Предпосылки и основные факторы политической нестабильности в России после Петра I. Насильственная смена правящих монархов, отстранение от власти фактических правителей А. Д. Меншикова, Э. И. Бирона. Приход к власти Анны Иоанновны, «затейка верховников», попытка ограничения самодержавия, цели ее сторонников и причины провала. Правление Анны Иоанновны, особенности ее внутренней политики. Правление Елизаветы Петровны. Петр III — результаты его кратковременного правления в сфере внутренней политики.

Трансформация абсолютных монархий. Идеи правового государства. Принцип разделения властей. Просвещенный абсолютизм. Модернизация как переход от традиционного к индустриальному обществу. Запад и Восток в XVIII в.: многообразие цивилизаций, их сходство и различия. Россия — «мост» между Западом и Востоком.

Проблема «равновесия» в рамках европейского «концерта» держав, устойчивые союзы, противоречия и конфронтация. Колониальный период в истории Северной Америки. Война английских колоний за независимость. Образование Соединенных Штатов Америки. Декларация независимости США.

Французская революция конца XVIII в. Декларация прав человека и гражданина. Якобинская диктатура, ее падение. Термидор. Приход к власти Наполеона Бонапарта. Борьба европейских держав против Французской революции и агрессивных устремлений постреволюционных властей Франции. Колониальный период в истории Латинской Америки.

Традиционные общества Востока в условиях европейской колониальной экспансии. Османская империя. Индия. Иран. «Закрытие» Китая. Международная торговля. Работоторговля.

Тема 5.3. Россия во второй половине XVIII в. Эпоха Екатерины II

Перечень изучаемых элементов содержания:

Эпоха Екатерины II. Государственные реформы. Крепостное хозяйство и крепостное право в системе хозяйственных и социальных отношений. Вопрос о крепостном праве и положении крестьян в политике Екатерины II. Обострение социальных противоречий. Восстание под предводительством Емельяна Пугачева. Формирование сословной структуры российского общества. Положение дворянства: привилегии «благородного сословия» и политика правительства по укреплению роли дворянства в качестве господствующего сословия.

Взаимоотношения государства и церкви. Секуляризация церковных владений, ее последствия для дальнейшей жизни монастырей. Политика по отношению к старообрядцам, лицам инославных и нехристианских конфессий. Национальная и конфессиональная политика Российской империи. Расширение территории Российского государства.

Внешняя политика России середины и второй половины XVIII в. Россия — как одна из ведущих держав на международной арене. Упрочение ее статуса, признание ее в качестве империи. Основные цели Российской империи во внешней политике. Роль России в решении важнейших вопросов международной политики. Россия и революция во Франции.

Павел I. Основные черты, особенности и цели его внутренней политики. Вопрос о наличии определенной системы в правлении Павла I или хаотичности его мер. Борьба против влияния Французской революции и участие в коалициях против постреволюционной Франции. Поворот во внешней политике России, переход к союзу с Наполеоном Бонапартом.

XVIII век — век Просвещения. Теория естественного равенства. «Общественный договор». «Народный суверенитет». Культ Разума. Идея прогресса. Вопрос о просвещенном абсолютизме в России. Взгляды российских мыслителей по актуальным политическим и социальным проблемам.

Тема 5.4. Русская культура и наука в XVIII в.

Перечень изучаемых элементов содержания:

Русская культура XVIII в. Идеология Просвещения и ее влияние на развитие русской культуры XVIII в. Школа и образование в России в XVIII в. Воспитание «новой породы» людей — реформа образования Екатерины II. Учреждение Московского университета.

Российская наука в XVIII в. Становление российской науки. Роль иностранных ученых, работавших в России (Л. Эйлер, Г. Ф. Миллер). М. В. Ломоносов, значение его деятельности в истории русской науки и просвещения. Изучение страны — главная задача российской науки. Деятельность Академии наук. Географические экспедиции.

Новые веяния в русском искусстве. Смена стилей. Влияние европейской художественной культуры. Реформа стихосложения В. К. Тредиаковского и М. В. Ломоносова. Театр Ф. Г. Волкова и складывание системы Императорских театров. Крепостной театр и «крепостная интеллигенция». Создание Академии художеств, расцвет русского портрета. Развитие архитектуры.

ЗАДАНИЯ К ПРАКТИЧЕСКИМ ЗАНЯТИЯМ РАЗДЕЛА 5.

Тема 5.1: Мир и Россия в эпоху преобразований Петра I.

Форма практического задания:

1. Реферат.

Примерная тематика рефератов:

1. Социальная работа в эпоху Петра I.
2. Академия наук России: состав и направления деятельности.
3. Командиры гвардейских полков: историко-социологическая характеристика.
4. Экономическая и социальная политика Петра I.

2. Опрос с элементами научной дискуссии

Вопросы для обсуждения:

1. Характерные черты эпохи Нового времени в Европе и Азии.
2. Преобразования Петра I: необходимость и значение.
3. Экономическая и социальная политика Петра I.
4. Преобразования в области государственного управления.
5. Военная реформа и ее значение.
6. Формирование сословной структуры общества.
7. Наука и культура в первой четверти XVIII века.

Тема 5.3. Россия во второй половине XVIII в. Эпоха Екатерины II.

Форма практического задания:

1. Реферат.

Примерная тематика рефератов:

1. Присоединение Крыма: основные этапы и значение.
2. Крепостное право в произведении А.Н. Радищева «Путешествие из Петербурга в Москву».
3. Павел Первый: рыцарь или самодур?
4. Государственные реформы Екатерины II.

2. Опрос с элементами научной дискуссии

Вопросы для обсуждения:

1. Экономическая политика Екатерины II и ее последствия.
2. Внутренняя политика в отношении дворянского сословия.
3. Крепостное право в эпоху Екатерины II.
4. Развитие просвещения и образования во второй половине XVIII в.
5. Внешняя политика России: характер и особенности.

РУБЕЖНЫЙ КОНТРОЛЬ К РАЗДЕЛУ 5: форма рубежного контроля – опрос на семинарском занятии, проверка качества выполненных заданий.

РАЗДЕЛ 6. МИР И РОССИЙСКАЯ ИМПЕРИЯ В XIX – НАЧАЛЕ XX В.

Тема 6.1. Европа и мир в XIX в.

Перечень изучаемых элементов содержания:

Основные факторы и явления мирового развития в XIX в. Промышленный переворот в Европе и России: общее и особенное. Влияние идей Просвещения на мировое развитие. Европейские революции XIX в. Наполеоновские войны и Священный союз как система общеевропейского порядка. Формирование европейских наций. Национально-освободительное движение народов Азии, Африки и Америки. Обретение независимости народами Латинской Америки.

Промышленный переворот; ускорение процесса индустриализации в XIX в. и его политические, экономические, социальные и культурные последствия. Секуляризация сознания и развитие науки. Романтизм, либерализм, дарвинизм.

Внутренняя и внешняя политика России в первой половине XIX в. Значение победы России в войне против Наполеона и освободительного похода России в Европу. Попытки реформирования политической системы России при Александре I; проекты М.М. Сперанского и Н.Н. Новосильцева. Изменения в государственном строе. Зарождение общественного движения. Декабризм. Либеральное направление общественной мысли.

Российское самодержавие и «Священный Союз». Консервативно-охранительная политика Николая I. Кодификация законодательства М. Сперанским. Территориальное расширение границ государства. Крымская война, её итоги и последствия. «Золотой век» русской культуры. Просвещение и наука.

Тема 6.2. Россия в первой половине XIX в

Перечень изучаемых элементов содержания:

Основные факторы и явления мирового развития во второй половине XIX в. Переход ведущих государств на стадию монополистического капитализма. Воссоединение Италии и Германии. Гражданская война в США. Европейский колониализм и общества Востока, Африки, Америки в XIX в. Развитие Европы во второй половине XIX в. Франко-прусская война. Бисмарк и объединение германских земель. Образование военно-политических блоков, милитаризация европейских государств. Научно-технический прогресс.

Тема 6.3. Россия в эпоху Великих реформ

Перечень изучаемых элементов содержания:

Великие реформы Александра II. Предпосылки и причины преобразований. Отмена крепостного права и её итоги. Внутриполитические преобразования 60-70-х гг. Земская, городская, военная, судебная реформы. Противоречивость и непоследовательность реформ. Контрреформы Александра III. Консервация общественных отношений, стагнация политической системы, борьба с революционным и либеральным направлениями общественной мысли. Внешняя политика России. Присоединение Средней Азии.

Тема 6.4. Мир и Россия на рубеже XIX — начала XX в.

Перечень изучаемых элементов содержания:

Особенности складывания капиталистического (индустриального) общества в России в пореформенный период. Изменение социальной структуры общества. Положение рабочего класса и крестьянства.

Духовная жизнь и культура России во второй половине XIX в. Идейные течения и общественно-политическая жизнь российского общества. Формирование общественных движений: консервативно-охранительное, революционно-демократическое и либеральное. Народничество: зарождение, идеология, практика. Рабочее движение и распространение марксизма. Появление социал-демократических организаций в России. Борьба за революционное преобразование общества.

Новая фаза европейского капитализма. Вступление ведущих западных держав в стадию империализма. Завершение раздела мира и борьба за колонии. Особенности становления капитализма в колониально зависимых странах. «Пробуждение Азии» - первая волна буржуазных антиколониальных революций.

Российская экономика конца XIX - начала XX вв.: подъемы и кризисы, их причины. Монополизация промышленности и формирование финансового капитала. Доля иностранного капитала в российской промышленности. Форсирование российской индустриализации «сверху». Усиление государственного регулирования экономики. Реформы С.Ю. Витте. Русская деревня в начале века. Обострение споров вокруг решения аграрного вопроса. Первая российская революция. Столыпинская аграрная реформа: сущность, итоги, последствия.

Политические партии в России начала века: генезис, классификация, программы, тактика. Опыт думского «парламентаризма» в России.

Тема 6.5. Первая мировая война и Россия

Перечень изучаемых элементов содержания: I мировая война: предпосылки, ход, итоги. Влияние первой мировой войны на европейское развитие. Участие России в Первой мировой войне. Истоки общенационального кризиса. Кризис власти в годы войны и его истоки. Влияние войны на приближение общенационального кризиса. Свержение монархии в ходе Февральской революции. Альтернативы развития России после Февральской революции. Временное правительство и Советы. Выбор пути развития народами России от Февраля к Октябрю 1917 года.

Тема 6.6. Культура и наука в России XIX — начала XX в.

Перечень изучаемых элементов содержания:

Русская культура в XIX в. Система просвещения. Наука и техника. Печать. Литература и искусство. Быт города и деревни. Общие достижения и противоречия.

ПРАКТИЧЕСКОЕ ЗАДАНИЕ К РАЗДЕЛУ 6.

Тема 6.3. Россия в эпоху Великих реформ.

Форма практического задания:

1. Реферат.

Примерная тематика рефератов:

1. Лица «золотого века» русской культуры (на выбор).
2. Российское самодержавие и «Священный Союз».
3. Либеральные реформы в эпоху Александра I.
4. Зарождение общественного движения. Декабризм.
5. Консервативно-охранительная политика Николая I.
6. Крымская война, её итоги и последствия.

2. Опрос с элементами научной дискуссии

Вопросы для обсуждения:

1. Предпосылки и причины преобразований.
2. Противоречивость и непоследовательность реформ.
3. Сущность и содержание Крестьянской реформы 1861 г.
4. Земская, городская, военная, судебная реформы.
5. Историческое значение преобразований.
6. Международное положение России во второй половине XIX в.

Тема 6.4. Мир и Россия на рубеже XIX — начала XX в.

Форма практического задания:

1. Реферат.

Примерная тематика рефератов:

1. Открытие Антарктиды: замысел, этапы, значение.
2. Политический портрет Николая I.
3. Декабристы в Сибири и на Кавказе.
4. Становление В. И. Ульянова-Ленина как политического лидера.
5. Первая русская революция в Москве.
6. Зерновой экспорт России: благо или несчастье России?

2. Опрос с элементами научной дискуссии

Вопросы для обсуждения:

1. Вступление ведущих западных держав в стадию империализма.
2. Завершение раздела мира и борьба за колонии.
3. Реформы С.Ю. Витте и их последствия.
4. Особенности развития российской экономики конца XIX - начала XX вв.
5. Первая российская революция и ее значение.
6. Столыпинская аграрная реформа: сущность, итоги, последствия.

7. Трансформация политического строя России в начале XX столетия.
8. Россия накануне Первой мировой войны.

РУБЕЖНЫЙ КОНТРОЛЬ К РАЗДЕЛУ 6: форма рубежного контроля – опрос на семинарском занятии, проверка качества выполненных заданий.

РАЗДЕЛ 7. СОВЕТСКОЕ ГОСУДАРСТВО В 1917-1922 ГГ.

Тема 7.1 Великая российская революция 1917 г. и ее влияние на судьбы народов мира

Перечень изучаемых элементов содержания:

Великая российская революция 1917 г., её причины и основные этапы. Расстановка политических и социальных сил накануне и в ходе Февральской революции. Временное правительство, его состав, внутренняя и внешняя политика. Советы рабочих, солдатских и крестьянских депутатов, их состав. Двоевластие. Возможности мирного развития революции. Июньский кризис и его последствия. События 3-5 июля 1917 г. в Петрограде. Корниловской мятеж и его последствия. Распад унитарного государства и общенациональный кризис осенью 1917 года. Победа вооруженного восстания в Петрограде. Октябрьская революция и установление Советской власти. II Всероссийский съезд советов: его состав и решения.

Тема 7.2. Гражданская война и военная интервенция в России

Перечень изучаемых элементов содержания:

Выход Советской России из Первой мировой войны. Обострение внутривластной ситуации к лету 1918 года. Причины и сущность гражданской войны, ее хронологические рамки, этапы. Интервенция в России: ее этапы, цели, формы, география, масштабы и результаты. Белое движение: социальный состав, идеология, программы, лидеры. Программа и вооруженные формирования «третьей силы» («зеленые»).

Тема 7.3. Первые преобразования советской власти: характер и особенности

Перечень изучаемых элементов содержания:

Политические, социально-экономические и культурные преобразования Советской власти. Контрреволюционные выступления. Роспуск Учредительного собрания. III Всероссийский съезд советов, его решения. Конституции 1918 г., ее основные положения. Политика военного коммунизма: причины, цели, методы и результаты. Строительство Красной армии. Польско-советская война 1919-1920 г.: ее причины, ход и результаты. Изгнание интервентов с территории РСФСР. Внутренние и внешние факторы победы большевиков. Влияние Октябрьской социалистической революции на мировой исторический процесс. Российская эмиграция.

ЗАДАНИЯ К ПРАКТИЧЕСКИМ ЗАНЯТИЯМ РАЗДЕЛА 7

Тема 7.3. Первые преобразования советской власти: характер и особенности

Форма практического задания:

опрос с элементами научной дискуссии

Вопросы для обсуждения:

1. Социально-экономическая и политическая ситуация в стране осенью 1917 г. и программа РСДРП(б) по выходу из кризиса.
2. Мероприятия советской власти в области промышленности, транспорта, банковской системы, внешней торговли в 1917-1918 гг.
3. Декрет «О земле» и первые аграрные преобразования.
4. Социальные преобразования советской власти, создание системы социальной защиты трудящихся.

5. Решение национального вопроса, реорганизация унитарного государства.
6. Создание новой, советской политической системы.
7. Трансформация правоохранительных органов, создание РККА и РККФ.
8. Преобразования в сфере просвещения, науки и культуры, создание светского государства.

РУБЕЖНЫЙ КОНТРОЛЬ К РАЗДЕЛУ 7: форма рубежного контроля – опрос на семинарском занятии, проверка качества выполненных заданий.

РАЗДЕЛ 8. СССР В МЕЖВОЕННЫЙ ПЕРИОД (20-30-Е ГГ. XX В.)

Тема 8.1. Мир и Советский Союз в 20-30-е гг. XX в.

Перечень изучаемых элементов содержания:

Внешнее и внутреннее положение страны в начале 20-х годов. X съезд РКП(б) и его решения. Переход к мирному социалистическому строительству. Цели, задачи и основные направления новой экономической политики. Изменения в политической и социальной сферах жизни общества.

Окончательное складывание однопартийной политической системы. Создание ВКП(б), её место и роль в государстве. Внутрипартийные процессы в ВКП(б), борьба с оппозицией в правящей партии. ВКП(б) и другие социалистические партии. Роль Советов в хозяйственно-экономической и политической жизни страны. Профсоюзы и др. общественные организации. Военная реформа 1924-1925 гг. и реорганизация советских вооруженных сил в 20-е годы.

Политическая система страны в 30-е гг. и её особенности. Массовые политические репрессии, «большой террор» в 1937-1938 гг.

Тема 8.2. СССР в эпоху НЭПа. Образование СССР.

Перечень изучаемых элементов содержания: Политические дискуссии и выбор пути хозяйственного и социально-политического развития страны. Итоги и противоречия НЭПа. Международное положение СССР. Итоги восстановления экономики и причины свертывания НЭПа.

Программные положения большевиков по национальному вопросу. Образование СССР: предпосылки, поиск форм национально-государственного устройства. Проекты «федерализации» и «автономизации». Декларация и договор об образовании СССР 30 декабря 1922 года. Конституция СССР 1924 г. и создание конституционных органов власти Союза ССР. Развитие советской федерации в 20-е годы. Проблема социально-экономического развития отсталых районов СССР. «Коренизация» государственного аппарата республик. Роль РСФСР в культурном развитии советских республик.

Тема 8.3. Форсированная модернизация советского государства в 30-е годы

Перечень изучаемых элементов содержания:

Мировой экономической кризис и СССР. Внешнеполитическое положение страны в начале 30-х годов. Курс на строительство социализма в условиях враждебного окружения. Индустриализация в СССР: характерные черты, методы и средства. Политика сплошной коллективизации: цели, основные этапы, методы и средства. Культурное строительство. Стахановское и иные виды социалистического труда. Результаты форсированной модернизации советского общества.

Тема 8.4. Международное положение СССР в конце 30-х годов и укрепление обороноспособности страны

Перечень изучаемых элементов содержания:

Геополитическая ситуация после окончания Первой мировой войны. Версальская система международных отношений. Политическая изоляция Советской России и СССР. Зарождение и развитие международного коммунистического движения. Коминтерн и его деятельность. Международное положение СССР в 20-е годы. Антисоветская деятельность российской эмиграции за рубежом, планы военного нападения на СССР. Внешняя политика СССР в 1920-е годы, Генуэзская и Гаагская конференции. Прорыв дипломатической изоляции. Рапалльский договор с Германией и советско-германское сотрудничество в 1920-е годы. Советско-британские и советско-французские отношения: сложности становления, проблемы и противоречия. СССР и малая Антанта. СССР и страны Востока в 20-е годы.

Появление первого очага войны на Дальнем Востоке. Итальянский фашизм и германский нацизм. Фашизация Европы, Азии и Латинской Америки в 30-е годы. Антикоминтерновский пакт и образование блока фашистских государств. Политика умиротворения агрессора. Кризис Версальско-Вашингтонской системы. СССР и Лига наций. Внешнеполитический курс СССР на создание системы коллективной безопасности. Коминтерн и борьба с фашизмом.

Внешнеполитический курс СССР в конце 30-х годов. Советско-германский договор 23 августа 1939 г. о ненападении и секретные протоколы. Вооруженный конфликт на Халхин-Голе и оз. Хасан. Вхождение в состав СССР Западной Белоруссии, Западной Украины, Литвы, Латвии, Эстонии, Бессарабии и Северной Буковины. Советско-финляндская война: причины, политические и военные итоги для СССР. Экономический и военный потенциал СССР к концу 30-х гг. Меры по укреплению обороноспособности страны, подготовке СССР к отражению фашистской агрессии.

Тема 8.5. Советская культура и наука (1917 – конец 30-х годов)

Перечень изучаемых элементов содержания:

Культурное развитие СССР в 20-е годы. Советская архитектура. Литературное творчество, театр, живопись, скульптура, музыка. Советский авангард. Идеологические приоритеты. Изменения в быту. Советская власть и РПЦ. Обновленческая и катакомбные церкви. Курс на создание атеистического общества. Развитие научных учреждений.

ЗАДАНИЯ К ПРАКТИЧЕСКИМ ЗАНЯТИЯМ РАЗДЕЛА 8

Тема 8.2. СССР в эпоху НЭПа. Образование СССР.

Форма практического задания:

опрос с элементами научной дискуссии

Вопросы для обсуждения:

1. Причины и факторы перехода к новой экономической политике (НЭП).
2. Разработка В.И. Лениным программы строительства социализма в стране.
3. Сущность НЭП, её цели, задачи и итоги.
4. Противоречия и ограниченность НЭПа.
5. Образование СССР: предпосылки, пути, итоги.
6. Сущность «ленинского» и «сталинского» проектов создания единого государства.
7. Конституция СССР 1924 г. о национально-государственном устройстве страны.

8. Социальные и культурные изменения в стране в 20-х годах.

Тема 8.4. Международное положение СССР в конце 30-х годов и укрепление обороноспособности страны

Форма практического задания:

опрос с элементами научной дискуссии

Вопросы для обсуждения:

1. Международная обстановка в начале 30-х гг. Германский фашизм и угроза войны.
2. Вступление СССР в Лигу Наций и установление дипломатических отношений с США.
3. Попытки создания системы коллективной безопасности.
4. Политика западных держав по «умиротворению агрессора».
5. Вхождение в состав СССР Западной Белоруссии, Западной Украины, Литвы, Латвии, Эстонии.
6. Советско-финляндская война: причины, политические и военные итоги.
7. Экономический и военный потенциал СССР к концу 30-х гг. Советская оборонительная военная доктрина.
8. СССР и фашистская Германия в конце 30-х годов. Дискуссия и оценки в исторической науке соглашений Советского Союза и нацистской Германии в 1939 году.

РУБЕЖНЫЙ КОНТРОЛЬ К РАЗДЕЛУ 8: форма рубежного контроля – опрос на семинарском занятии, проверка качества выполненных заданий.

РАЗДЕЛ 9. СССР В ГОДЫ ВТОРОЙ МИРОВОЙ И ВЕЛИКОЙ ОТЕЧЕСТВЕННОЙ ВОЙН

Тема 9.1. Вторая мировая война: причины, характер, особенности

Перечень изучаемых элементов содержания:

Вторая мировая война, её участники, основные периоды. Проблема начала Второй мировой войны в отечественной и зарубежной историографии. Причины и характер Великой Отечественной войны. Периодизация истории Великой Отечественной войны. Стратегические планы Германии и нападение на СССР. Срыв плана молниеносной войны. Московская битва и весенняя кампания 1942 г., их значение. Эвакуация и перестройка страны на военный лад.

Тема 9.2. Советское общество в годы Великой Отечественной войны 1941-1945 гг.

Перечень изучаемых элементов содержания:

Всенародный характер войны. Партизанское и подпольное движение в годы войны. Советский тыл и его роль в победе над врагом. Создание чрезвычайных органов управления. Идеологическая работа на фронте и в тылу. Государственно-церковные отношения в годы войны. Сталинградская битва, ее военно-политическое и международное значение. Завершение коренного перелома в ходе войны.

Создание антигитлеровской коалиции: взаимодействия и разногласия союзников. Проблема открытия второго фронта. Тегеранская конференция. Завершающий период войны: освобождение территории СССР и освободительный поход в Европу. Ялтинская конференция союзников. Берлинская операция. Капитуляция фашистской Германии. Потсдамская конференция. Международное значение победы Советского Союза в Великой Отечественной войне. Участие СССР в войне с Японией. Атомная бомбардировка Хиросимы и Нагасаки. Разгром Квантунской армии. Капитуляция Японии. Роль союзников в победе над Японией. Окончание Второй мировой войны.

Тема 9.3. Источники и факторы победы советского народа в Великой Отечественной войне 1941-1945 гг.

Перечень изучаемых элементов содержания:

Быстрая мобилизация экономической системы. Чрезвычайные меры по переводу экономики на военные рельсы, разработка военно-хозяйственного плана производства всех видов вооружения и боеприпасов, усиление жестокой системы централизованного управления промышленностью, транспортом, сельским хозяйством. Создание специальных наркоматов по выпуску отдельных видов вооружений, Комитета производственного и вещевого снабжения армии, Совета по эвакуации. Организаторская деятельность Коммунистической партии, которую поддерживал народ как фактор победы. Военная помощь союзников и программа ленд-лиза. Идеология, способствующая укреплению патриотизма, межнациональному единству народов СССР.

Тема 9.4. Мобилизация общества и государства в годы Великой Отечественной войны 1941-1945 гг.

Перечень изучаемых элементов содержания:

Всеобщая воинская мобилизация. Создание государственного Комитета обороны под руководством И.Сталина. Поддержание и повышение боеготовности Советских Вооруженных сил. Массовое патриотическое движение: истребительные батальоны, народное ополчение. Развертывание военного производства и трудовая мобилизация советских граждан.

ЗАДАНИЯ К ПРАКТИЧЕСКИМ ЗАНЯТИЯМ РАЗДЕЛА 9

Тема 9.4. Мобилизация общества и государства в годы Великой Отечественной войны 1941-1945 гг.

Форма практического задания:

1. мультимедийная презентация

Тематика для разработки мультимедийной презентации:

1. Битва за Москву и её историческое значение.
2. Партизанское и подпольное движение в годы войны.
3. Сталинградская битва, её военно-политическое и международное значение.
4. Ялтинская конференция союзников и её международное значение.
5. Потсдамская конференция и её политическое значение.
6. Международное значение победы СССР в Великой Отечественной войне.

2. опрос с элементами научной дискуссии

Вопросы для обсуждения:

1. Мобилизация экономической системы и её перестройка на военный лад.
2. Советский тыл и его роль в победе над врагом.
3. Партизанское и подпольное движение в годы войны.
4. Идеологическая работа. ВКП(б), комсомола, деятелей культуры.
5. Всенародная помощь фронту со стороны советских граждан и общественных организаций.

РУБЕЖНЫЙ КОНТРОЛЬ К РАЗДЕЛУ 9: форма рубежного контроля – опрос на семинарском занятии, проверка качества выполненных заданий.

РАЗДЕЛ 10. СССР В ПОСЛЕВОЕННЫЙ ПЕРИОД РАЗВИТИЯ

Тема 10.1. Мир и Советский Союз во второй половине XX в.

Перечень изучаемых элементов содержания:

Учреждение ООН. Нюрнбергский процесс. Цена победы СССР в войне. «Холодная война». Создание НАТО. План Маршалла и окончательное разделение Европы. Возникновение стран народной демократии и взаимоотношения СССР с ними. Создание Коминформа. Совет экономической взаимопомощи (СЭВ) и ОВД. Восстановление народного хозяйства в годы IV пятилетки. Идеологические кампании послевоенных лет. СССР в период «оттепели». Разоблачение культа личности на XX съезде КПСС и реакция на антисталинизм Н.С. Хрущева в СССР и в мире. Принятие новой программы КПСС. СССР и страны социализма. Советско-американские отношения. Карибский кризис. СССР и страны «третьего мира».

Тема 10.2. Восстановление и развитие страны после окончания войны (1945-сер. 60-х гг.)

Перечень изучаемых элементов содержания:

Трудности послевоенного переустройства. Восстановление народного хозяйства. Ориентация на первоочередное восстановление тяжёлой промышленности. Планы 4 и 5 пятилеток. Развитие сельского хозяйства. Засуха 1946 года и падение урожайности. Денежная реформа 1947 года и отмена карточной системы. Рост производства товаров массового спроса.

Тема 10.3. Советский Союз в период перехода к постиндустриальному обществу (сер. 60-х – сер. 80-х гг.)

Перечень изучаемых элементов содержания:

Отставка Н.С. Хрущева и изменения в политическом курсе. Концепция развитого социализма. Конституция 1977 г.: разработка, обсуждение, основные положения. Политическое и социально-экономическое развитие СССР в 1965-1984 гг. Диссидентское движение в СССР: его цели, этапы, течения, лидеры. Хозяйственная реформа 1965 г. в промышленности и сельском хозяйстве: подготовка, задачи, методы их решения. Внешняя политика СССР. Разрядка международной напряженности. Новый виток «холодной войны».

Тема 10.4. Период «перестройки» и распада СССР (1985–1991)

Перечень изучаемых элементов содержания:

Концепция перестройки и ее стратегия. Курс на ускорение социально-экономического развития (1985-1986 гг.). –Политика «перестройки» (1987-1991 гг.). Изменения в политической системе. Союзный центр и советские республики в 1988-1991 гг. Общесоюзный референдум 17 марта 1991 г. и Новоогаревский процесс. Политический кризис августа 1991 г. Демонтаж общесоюзных структур СССР (сентябрь - декабрь 1991 гг.). Беловежское соглашение 8 декабря 1991 г. «Новое политическое мышление» и изменения в концепции советской внешней политики. Западные державы и СССР в 1990-1991 гг. Дезинтеграция стран Восточной Европы и развал «социалистического содружества». Ликвидация ОВД. Вывод советских войск из Афганистана. Итоги политики «перестройки» М.С. Горбачева. Распад СССР и его последствия. Наука и культура в Советском Союзе во второй половине XX века.

Тема 10.5. Культура, наука и спорт в СССР во второй половине XX в.

Перечень изучаемых элементов содержания:

Особенности развития культуры в послевоенный период. Идеологическое противостояние с Западным миром и активная антизападная пропаганда. Восстановление работы школ, открытие новых высших учебных заведений. Развитие научных исследований, связанных с обороной: атомной энергетики, ракетостроения, радиотехники, электроники, успехи советских ученых. Советская литература. Тема войны в творчестве советских писателей. Советский кинематограф. Социалистический реализм и его проявления в литературе, архитектуре, живописи, скульптуре.

ЗАДАНИЯ К ПРАКТИЧЕСКИМ ЗАНЯТИЯМ РАЗДЕЛА 10

Тема 10.4. Период «перестройки» и распада СССР (1985–1991)

Форма практического задания:

опрос с элементами научной дискуссии

Вопросы для обсуждения:

1. Курс на ускорение социально-экономического развития (1985-1986 гг.).
2. Социально-экономическая политика правительства М.С. Горбачева и её итоги.
3. Изменения в концепции советской внешней политики.
4. Политический кризис августа 1991 г.
5. Изменения в политической системе в 1989-1991 гг.
6. Дезинтеграция стран Восточной Европы и распад «социалистического Содружества».

Тема 10.5. Культура, наука и спорт в СССР во второй половине XX в.

Форма практического задания:

опрос с элементами научной дискуссии

Вопросы для обсуждения:

1. Развитие культуры и науки в СССР в 1945-1953 гг.
2. Культурная политика в 60-80-х гг. XX в.
3. Технические и гуманитарные науки в Советском Союзе в послевоенный период.
4. Мировые достижения советской науки.
5. Космическая программа страны.
6. Массовый и профессиональный спорт в СССР и его достижения.

РУБЕЖНЫЙ КОНТРОЛЬ К РАЗДЕЛУ 10: форма рубежного контроля – опрос на семинарском занятии, проверка качества выполненных заданий.

РАЗДЕЛ 11. СОВРЕМЕННАЯ РФ (1992–2022)

Тема 11.1. Россия и мир на рубеже тысячелетий (конец 80-х – 90-е гг. XX в.)

Перечень изучаемых элементов содержания:

РФ и мир в конце 80-х – начале 90-х гг. XX века. Трансформация экономического и политического строя в России. «Шоковая терапия» экономических реформ в начале 90-х годов. Октябрьские события 1993 г. и демонтаж системы власти Советов. Конституция РФ 1993 г. Новая политическая система. Президентская республика и многопартийные выборы. Федеративная дезинтеграция. Власть и общество в России в 90-е годы. Личность Б.Н. Ельцина. Борьба с политическим терроризмом на Кавказе. Разгосударствление и приватизация государственной собственности. Военная реформа. Дефолт 1998 года. Социальная цена и первые результаты реформ. Глобализация мирового экономического, политического и культурного пространства. Гегемония США. Агрессия США и НАТО против Афганистана, Ирака, Ливии. Расширение ЕС. «Зона евро». Социалистическая модель в Латинской Америке. Внешняя политика Российской Федерации в 1991–1999 годы. Расширение НАТО на Восток и проблема безопасности страны. Россия и СНГ. Союз России и Республики Беларусь. Россия в системе мировой экономики и международных связей. Наука, культура, образование в рыночных условиях.

Тема 11.2. Россия в первой четверти XXI в.

Россия и мир в XXI веке. Глобализация мирового экономического, политического и культурного пространства. Повышение роли КНР в мировой экономике и политике. Мировой финансовый и экономический кризис 2008 г. Международный терроризм.

Россия в первые десятилетия XXI в. Обострение обстановки на Северном Кавказе, война в Чечне. В.В. Путин. Продолжение рыночных реформ, стабилизация внутренней обстановки и политического строя. Власть и РПЦ. Государство и общество. Партийная система страны. Избирательные кампании. Изменение вектора внешней политики. Региональные и глобальные интересы России. Возвращение Крыма в состав России. Реакция Запада на вхождение Крымского полуострова/Крыма в состав РФ. Оказание военной помощи Сирии. Действия руководства РФ по созданию многополярного мира. Роль Российской Федерации в современном мировом сообществе. Современный период строительства ВС РФ. Направленность и итоги общественного развития РФ в постсоветское время. Наука и культура России в XXI столетии. Изменения в социальной структуре общества. Направленность и итоги общественного развития РФ в постсоветское время.

ЗАДАНИЯ К ПРАКТИЧЕСКИМ ЗАНЯТИЯМ РАЗДЕЛА 11

Тема 11.2. Россия в первой четверти XXI в.

Форма практического задания:

1. составление исторического паспорта

Примерная тематика выполнения задания:

1. Научные учреждения Москвы.

2. Культурные объекты РГСУ.
3. Федеральные музеи в г. Москва.
4. Культурные объекты федерального значения г. Москвы.
5. Метрополитен – история страны.

2. опрос с элементами научной дискуссии

Вопросы для обсуждения:

1. Международная обстановка в начале XXI столетия.
2. Стабилизация внутренней обстановки и политического строя.
3. Борьба с сепаратизмом на Северном Кавказе, война в Чечне.
4. Изменение вектора внешней политики.
5. Реформа вооруженных сил.

РУБЕЖНЫЙ КОНТРОЛЬ К РАЗДЕЛУ 11: форма рубежного контроля – опрос на семинарском занятии, проверка качества выполненных заданий.

РАЗДЕЛ 3. УЧЕБНО-МЕТОДИЧЕСКОЕ ОБЕСПЕЧЕНИЕ САМОСТОЯТЕЛЬНОЙ РАБОТЫ ОБУЧАЮЩИХСЯ ПО ДИСЦИПЛИНЕ

3.1. Виды самостоятельной работы обучающихся по дисциплине (модулю)

Очной формы обучения

Раздел, тема	Количество часов	Вид самостоятельной работы
Семестр 1.		
Раздел 1. Общие вопросы курса	2	Самостоятельное изучение материала раздела/темы
Раздел 2. Народы и государства на территории современной России в древности. Русь в IX - первой трети XIII в.	2	Самостоятельное изучение материала раздела/темы
Раздел 3. Народы и государства Европы и Азии в период классического Средневековья. Русь в XIII-XV вв.	1	Самостоятельное изучение материала раздела/темы
Раздел 4. Европа и мир в эпоху Позднего Средневековья. Россия в XVI - XVII вв.	-	-
Раздел 5. Мир и Россия в Новое время (XVIII в.)	-	-
Раздел 6. Мир и Российская империя в XIX – начале XX в.	-	-
Итого за семестр, часов	5	
Семестр 2.		
Раздел 7. Советское государство в 1917-1922 гг.	2	Самостоятельное изучение материала раздела/темы
Раздел 8. СССР в межвоенный период (20-30-е гг. XX в.)	1	Самостоятельное изучение материала раздела/темы
Раздел 9. СССР в годы Второй мировой и Великой Отечественной войн.	2	Самостоятельное изучение материала раздела/темы

Раздел 10. СССР в послевоенный период развития	-	-
Раздел 11. Современная РФ (1992–2022)	-	-
Итого за семестр, часов	5	
Общий объем по дисциплине (модулю), часов	10	

Заочной формы обучения

Раздел, тема	Количество часов	Вид самостоятельной работы
2 Курс, сессия 1–2		
Раздел 1. Общие вопросы курса	4	Самостоятельное изучение материала раздела/темы
Раздел 2. Народы и государства на территории современной России в древности. Русь в IX - первой трети XIII в.	6	Самостоятельное изучение материала раздела/темы
Раздел 3. Народы и государства Европы и Азии в период классического Средневековья. Русь в XIII-XV вв.	6	Самостоятельное изучение материала раздела/темы
Раздел 4. Европа и мир в эпоху Позднего Средневековья. Россия в XVI - XVII вв.	6	Самостоятельное изучение материала раздела/темы
Раздел 5. Мир и Россия в Новое время (XVIII в.)	8	Самостоятельное изучение материала раздела/темы
Раздел 6. Мир и Российская империя в XIX – начале XX в.	8	Самостоятельное изучение материала раздела/темы
Итого за пару сессий, часов	38	
2 Курс, сессия 3–4		
Раздел 7. Советское государство в 1917-1922 гг.	8	Самостоятельное изучение материала раздела/темы
Раздел 8. СССР в межвоенный период (20-30-е гг. XX в.)	8	Самостоятельное изучение материала раздела/темы
Раздел 9. СССР в годы Второй мировой и Великой Отечественной войн.	8	Самостоятельное изучение материала раздела/темы
Раздел 10. СССР в послевоенный период развития	10	Самостоятельное изучение материала раздела/темы
Раздел 11. Современная РФ (1992–2022)	4	Самостоятельное изучение материала раздела/темы

Итого за пару сессий, часов	38	
Общий объем по дисциплине (модулю), часов	76	

3.2 Задания для самостоятельной работы

Задания для самостоятельной работы к Разделу 1

Перечень вопросов для самостоятельной работы к Разделу 1:

1. Теория и методология исторической науки.
2. Роль исторических источников в изучении истории.
3. Научная хронология и летосчисление в истории России.
4. Периодизация всемирно-исторического процесса и истории России.
5. История стран, народов, регионов, входивших в состав России на разных этапах ее существования как часть российской истории.
6. Понятие и виды исторических источников.
7. Разновидности и особенности письменных исторических источников.
8. Электронные исторические источники.
9. Правила и методы изучения письменных исторических источников.
10. Историческая литература и её особенности.

Литература для самостоятельного изучения к Разделу 1.

Основная литература

1. История России до начала XX века: учебник для вузов / Л. И. Семенникова [и др.] ; под редакцией Л. И. Семенниковой. — 7-е изд., испр. и доп. — Москва : Издательство Юрайт, 2024. — 345 с. — (Высшее образование). — ISBN 978-5-534-17675-9. — Текст: электронный // Образовательная платформа Юрайт [сайт]. — URL: <https://urait.ru/bcode/537295>
2. 3. История России в 2 ч. Часть 1. IX – начало XX века : учебник для вузов / А. В. Сидоров [и др.] ; под редакцией А. В. Сидорова. — 2-е изд., испр. и доп. — Москва : Издательство Юрайт, 2023. — 404 с. — (Высшее образование). — ISBN 978-5-534-09044-4. — Текст: электронный // Образовательная платформа Юрайт [сайт]. — URL: <https://urait.ru/bcode/512366>

Дополнительная литература

14. История России: учебник и практикум для вузов / К. А. Соловьев [и др.]; под редакцией К. А. Соловьева. — Москва: Издательство Юрайт, 2024. — 244 с. — (Высшее образование). — ISBN 978-5-534-15876-2. — Текст : электронный // Образовательная платформа Юрайт [сайт]. — URL: <https://urait.ru/bcode/536255>

Перечень вопросов для самостоятельной работы к Разделу 2:

1. Языковые семьи. Генезис индоевропейцев

2. Археологическая периодизация (каменный век, энеолит, бронзовый век, железный век).
3. Древнейшие народы на территории современной России.
4. Особенности зарождения государственности в Европе и Азии.
5. Славяне и их роль в истории индоевропейцев.
6. Зарождение христианства и ислама.
7. Зарождение государственности на Руси: предпосылки и характерные черты.
8. Эволюция древнерусской государственности в X - XIII вв.
9. Новгород как центр освоения Севера Восточной Европы.
10. Политический строй русских княжеств.
11. Культура древней Руси.
12. Византия и Русь.

Литература для самостоятельного изучения к Разделу 2.

Основная литература

1. История России до начала XX века: учебник для вузов / Л. И. Семенникова [и др.]; под редакцией Л. И. Семенниковой. — 7-е изд., испр. и доп. — Москва : Издательство Юрайт, 2024. — 345 с. — (Высшее образование). — ISBN 978-5-534-17675-9. — Текст: электронный // Образовательная платформа Юрайт [сайт]. — URL: <https://urait.ru/bcode/537295>
2. История России в 2 ч. Часть 1. IX – начало XX века: учебник для вузов / А. В. Сидоров [и др.]; под редакцией А. В. Сидорова. — 2-е изд., испр. и доп. — Москва : Издательство Юрайт, 2023. — 404 с. — (Высшее образование). — ISBN 978-5-534-09044-4. — Текст: электронный // Образовательная платформа Юрайт [сайт]. — URL: <https://urait.ru/bcode/512366>

Дополнительная литература

1. История России: учебник и практикум для вузов / К. А. Соловьев [и др.]; под редакцией К. А. Соловьева. — Москв: Издательство Юрайт, 2024. — 244 с. — (Высшее образование). — ISBN 978-5-534-15876-2. — Текст: электронный // Образовательная платформа Юрайт [сайт]. — URL: <https://urait.ru/bcode/536255>

Перечень вопросов для самостоятельной работы к Разделу 3:

1. Русь и Золотая Орда.
2. Экспансия Запада на русские земли в XIII в.
3. А. Невский и его роль в защите русской земли.
4. Москва, Тверь и Новгород как центры русских земель.
5. Междоусобицы и распад Золотой Орды.
6. Возвышение Москвы и ликвидация монгольского владычества на Руси.
7. Культурное единство Руси в условиях экспансии с Востока и Запада.
8. Объединение русских земель вокруг Москвы.
9. Падение Константинополя и изменение церковно-политической роли Москвы в православном мире.
10. Иван III и создание единого русского государства в XV в.
11. Завершение объединения русских земель вокруг Москвы в правление Василия III.
12. Международное положение России в конце XV в.

13. Основные достижения мировой культуры в эпоху Средневековья.
14. Православная церковь и народная культура.
15. Древнерусское изобразительное искусство.
16. Каменное строительство на Руси.
17. Литературное творчество на Руси.
18. Неортодоксальные религиозные течения.

Литература для самостоятельного изучения к Разделу 3.

Основная литература

1. История России до начала XX века: учебник для вузов / Л. И. Семенникова [и др.]; под редакцией Л. И. Семенниковой. — 7-е изд., испр. и доп. — Москва : Издательство Юрайт, 2024. — 345 с. — (Высшее образование). — ISBN 978-5-534-17675-9. — Текст: электронный // Образовательная платформа Юрайт [сайт]. — URL: <https://urait.ru/bcode/537295>
2. История России в 2 ч. Часть 1. IX – начало XX века: учебник для вузов / А. В. Сидоров [и др.]; под редакцией А. В. Сидорова. — 2-е изд., испр. и доп. — Москва : Издательство Юрайт, 2023. — 404 с. — (Высшее образование). — ISBN 978-5-534-09044-4. — Текст: электронный // Образовательная платформа Юрайт [сайт]. — URL: <https://urait.ru/bcode/512366>

Дополнительная литература

3. История России: учебник и практикум для вузов / К. А. Соловьев [и др.]; под редакцией К. А. Соловьева. — Москва: Издательство Юрайт, 2024. — 244 с. — (Высшее образование). — ISBN 978-5-534-15876-2. — Текст: электронный // Образовательная платформа Юрайт [сайт]. — URL: <https://urait.ru/bcode/536255>

Перечень вопросов для самостоятельной работы к Разделу 4:

1. Великие географические открытия и их роль в становлении современной цивилизации.
2. Зарождение капитализма в Европе.
3. Реформация и ее роль в создании европейской цивилизации.
4. Церковь и государство в России в начале XVI в.
5. Завершение объединения русских земель вокруг Москвы.
6. Международное положение России.
11. Реформы Ивана IV, их итоги и последствия.
12. Территориальное расширение Российского государства к началу XVI в.
13. «Смутное время»: причины и последствия.
14. Россия в эпоху первых Романовых.
15. Закрепощение русского народа: основные этапы и последствия.
16. «Бунташный век», социальные выступления народных масс.
17. Россия и Вестфальская система международных отношений.
18. Международное положение России в конце XVII в.
19. Развитие традиций древнерусской культуры/
20. Появление книгопечатания в Западной Европе и в России/
21. Культура Возрождения, ее отличительные черты.
22. Западное влияние в русской культуре XVII в.

23. Европейская музыка и театр при московском дворе/
24. Московское барокко.
25. Развитие фресковой живописи и иконописания (Симон Ушаков)

Литература для самостоятельного изучения к Разделу 4.

Основная литература

1. История России до начала XX века: учебник для вузов / Л. И. Семенникова [и др.]; под редакцией Л. И. Семенниковой. — 7-е изд., испр. и доп. — Москва : Издательство Юрайт, 2024. — 345 с. — (Высшее образование). — ISBN 978-5-534-17675-9. — Текст: электронный // Образовательная платформа Юрайт [сайт]. — URL: <https://urait.ru/bcode/537295>
2. История России в 2 ч. Часть 1. IX – начало XX века: учебник для вузов / А. В. Сидоров [и др.]; под редакцией А. В. Сидорова. — 2-е изд., испр. и доп. — Москва : Издательство Юрайт, 2023. — 404 с. — (Высшее образование). — ISBN 978-5-534-09044-4. — Текст: электронный // Образовательная платформа Юрайт [сайт]. — URL: <https://urait.ru/bcode/512366>

Дополнительная литература

3. История России: учебник и практикум для вузов / К. А. Соловьев [и др.]; под редакцией К. А. Соловьева. — Москва: Издательство Юрайт, 2024. — 244 с. — (Высшее образование). — ISBN 978-5-534-15876-2. — Текст: электронный // Образовательная платформа Юрайт [сайт]. — URL: <https://urait.ru/bcode/536255>

Перечень вопросов для самостоятельной работы к Разделу 5:

1. Характерные черты эпохи Нового времени в Европе и Азии.
2. Преобразования Петра I: необходимость и значение.
3. Экономическая и социальная политика Петра I.
4. Преобразования в области государственного управления.
5. Военная реформа и ее значение.
6. Формирование сословной структуры общества.
7. Наука и культура в первой четверти XVIII века.
8. Причины и последствия дворцовых переворотов.
9. Роль гвардии в осуществлении переворотов.
10. Характерные черты правления Екатерины I, Петра II, Анны Иоанновны.
11. Попытка ограничения власти в эпоху Анны Иоанновны: причины провала.
12. Внутренняя и внешняя политика Елизаветы Петровны.
13. Противоречия внутреннего курса Петра III.
14. Народные массы в эпоху дворцовых переворотов.
15. Государственные реформы Екатерины II.
16. Экономическая политика и ее последствия.
17. Внутренняя политика в отношении дворянского сословия.
18. Крепостное право в эпоху Екатерины II.
19. Развитие просвещения и образования во второй половине XVIII в.
20. Внешняя политика России: характер и особенности.
21. Понятие «Просвещение» и его характерные черты.
22. Западные веяния в русской культуре.

23. Литература и искусство в XVIII в.
24. Российская наука в XVIII в.
25. Деятельность М.В. Ломоносова.
26. Архитектура России XVIII в.

Литература для самостоятельного изучения к Разделу 5.

Основная литература

1. История России до начала XX века: учебник для вузов / Л. И. Семенникова [и др.]; под редакцией Л. И. Семенниковой. — 7-е изд., испр. и доп. — Москва : Издательство Юрайт, 2024. — 345 с. — (Высшее образование). — ISBN 978-5-534-17675-9. — Текст: электронный // Образовательная платформа Юрайт [сайт]. — URL: <https://urait.ru/bcode/537295>
2. История России в 2 ч. Часть 1. IX – начало XX века: учебник для вузов / А. В. Сидоров [и др.]; под редакцией А. В. Сидорова. — 2-е изд., испр. и доп. — Москва : Издательство Юрайт, 2023. — 404 с. — (Высшее образование). — ISBN 978-5-534-09044-4. — Текст: электронный // Образовательная платформа Юрайт [сайт]. — URL: <https://urait.ru/bcode/512366>

Дополнительная литература

3. История России: учебник и практикум для вузов / К. А. Соловьев [и др.]; под редакцией К. А. Соловьева. — Москва: Издательство Юрайт, 2024. — 244 с. — (Высшее образование). — ISBN 978-5-534-15876-2. — Текст: электронный // Образовательная платформа Юрайт [сайт]. — URL: <https://urait.ru/bcode/536255>

Перечень вопросов для самостоятельной работы к Разделу 6:

1. Основные факторы и явления мирового развития в XIX в.
2. Борьба ведущих держав за господство в мире. Венская система международных отношений.
3. Промышленный переворот в Европе и России: общее и особенное.
4. Наполеоновские войны и Священный союз как система общеевропейского порядка.
5. Переход ведущих государств на стадию монополистического капитализма.
6. Образование военно-политических блоков, милитаризация европейских государств.
7. Научно-технический прогресс.
8. Внутренняя политика России в первой половине XIX в.
9. Российское самодержавие и «Священный Союз».
10. Либеральные реформы в эпоху Александра I.
11. Зарождение общественного движения. Декабризм.
12. Консервативно-охранительная политика Николая I.
13. Территориальное расширение границ государства.
14. Крымская война, её итоги и последствия.
15. Предпосылки и причины преобразований.
16. Противоречивость и непоследовательность реформ.
17. Сущность и содержание Крестьянской реформы 1861 г.
18. Земская, городская, военная, судебная реформы.
19. Историческое значение преобразований.

20. Международное положение России во второй половине XIX в.
21. Вступление ведущих западных держав в стадию империализма.
22. Завершение раздела мира и борьба за колонии.
23. Реформы С.Ю. Витте и их последствия.
24. Особенности развития российской экономики конца XIX - начала XX вв.
25. Первая российская революция и ее значение.
26. Столыпинская аграрная реформа: сущность, итоги, последствия.
27. Трансформация политического строя России в начале XX столетия.
28. Россия накануне Первой мировой войны.
29. Причины и характер мировой войны.
30. Состав противоборствующих сторон, цели войны.
31. Отношение классов и политических партий к войне.
32. Военные действия на «русском фронте».
33. Состояние тыла и мобилизационных возможностей России.
34. Полководцы и военачальники России.
35. Влияние войны на состояние государства и общества.
36. «Золотой век» русской культуры: характерные черты и особенности.
37. Просвещение и наука в период правления Александра I.
38. Цензура и печать в эпоху Николая I.
39. Наука в России в первой половине века.
40. Литература в России во второй половине столетия.
41. Развитие науки на рубеже XIX — начала XX в.
42. «Серебряный век» русской культуры в начале XX в.: характерные черты и особенности.

Литература для самостоятельного изучения к Разделу 6.

Основная литература

1. История России до начала XX века: учебник для вузов / Л. И. Семенникова [и др.]; под редакцией Л. И. Семенниковой. — 7-е изд., испр. и доп. — Москва : Издательство Юрайт, 2024. — 345 с. — (Высшее образование). — ISBN 978-5-534-17675-9. — Текст: электронный // Образовательная платформа Юрайт [сайт]. — URL: <https://urait.ru/bcode/537295>
2. История России в 2 ч. Часть 1. IX – начало XX века: учебник для вузов / А. В. Сидоров [и др.]; под редакцией А. В. Сидорова. — 2-е изд., испр. и доп. — Москва : Издательство Юрайт, 2023. — 404 с. — (Высшее образование). — ISBN 978-5-534-09044-4. — Текст: электронный // Образовательная платформа Юрайт [сайт]. — URL: <https://urait.ru/bcode/512366>

Дополнительная литература

3. История России: учебник и практикум для вузов / К. А. Соловьев [и др.]; под редакцией К. А. Соловьева. — Москва: Издательство Юрайт, 2024. — 244 с. — (Высшее образование). — ISBN 978-5-534-15876-2. — Текст: электронный // Образовательная платформа Юрайт [сайт]. — URL: <https://urait.ru/bcode/536255>

Перечень вопросов для самостоятельной работы к Разделу 7:

1. Политические партии России в революционных событиях 1917 года.

2. Внутренняя и внешняя политика Временного правительства.
3. Причины победы большевиков и установления Советской власти.
4. Первые преобразования Советской власти.
5. Революционные события 1917 г. на окраинах бывшей Российской империи.
6. Отношение руководства стран Антанты и Четверного союза к революционным событиям в России.
7. Белое движение: причины зарождения, идеология, лидеры.
8. Иностранная военная интервенция: цели, масштабы, результаты.
9. Внутренняя политика противоборствующих сторон: цели, основные направления, результаты.
10. Основные этапы строительства Советских вооруженных сил.
11. Причины и факторы победы «красных» в Гражданской войне.
12. Российская эмиграция и ее судьба.
13. Социально-экономическая и политическая ситуация в стране осенью 1917 г. и программа РСДРП(б) по выходу из кризиса.
14. Мероприятия советской власти в области промышленности, транспорта, банковской системы, внешней торговли в 1917-1918 гг.
15. Декрет «О земле» и первые аграрные преобразования.
16. Социальные преобразования советской власти, создание системы социальной защиты трудящихся.
17. Решение национального вопроса, реорганизация унитарного государства.
18. Создание новой, советской политической системы.
19. Трансформация правоохранительных органов, создание РККА и РККФ.
20. Преобразования в сфере просвещения, науки и культуры, создание светского государства.

Литература для самостоятельного изучения к Разделу 7.

Основная литература

1. История России. XX – начало XXI века: учебник для вузов / Л. И. Семенникова [и др.]; под редакцией Л. И. Семенниковой. — 7-е изд., испр. и доп. — Москва : Издательство Юрайт, 2024. — 335 с. — (Высшее образование). — ISBN 978-5-534-17676-6. — Текст: электронный // Образовательная платформа Юрайт [сайт]. — URL: <https://urait.ru/bcode/537765>
3. История России в 2 ч. Часть 2. XX – начало XXI века: учебник для вузов / А. В. Сидоров [и др.]; под редакцией А. В. Сидорова. — 2-е изд., испр. и доп. — Москва : Издательство Юрайт, 2023. — 237 с. — (Высшее образование). — ISBN 978-5-534-09046-8. — Текст: электронный // Образовательная платформа Юрайт [сайт]. — URL: <https://urait.ru/bcode/512616>

Дополнительная литература

1. История России. XX – начало XXI века: учебник для вузов / Л. И. Семенникова [и др.]; под редакцией Л. И. Семенниковой. — 7-е изд., испр. и доп. — Москва : Издательство Юрайт, 2024. — 335 с. — (Высшее образование). — ISBN 978-5-534-17676-6. — Текст: электронный // Образовательная платформа Юрайт [сайт]. — URL: <https://urait.ru/bcode/537765>
2. Зуев, М. Н. История России XX – начала XXI века: учебник и практикум для вузов / М. Н. Зуев, С. Я. Лавренов. — 5-е изд., испр. и доп. — Москва : Издательство Юрайт, 2024. — 419 с. — (Высшее образование). — ISBN 978-5-534-16251-6. — Текст: электронный // Образовательная платформа Юрайт [сайт]. — URL: <https://urait.ru/bcode/537687>
3. История России: учебник и практикум для вузов / К. А. Соловьев [и др.]; под редакцией К. А. Соловьева. — Москва: Издательство Юрайт, 2024. — 244 с. — (Высшее образование). — ISBN 978-5-534-15876-2. — Текст: электронный // Образовательная платформа Юрайт [сайт]. — URL: <https://urait.ru/bcode/536255>

Перечень вопросов для самостоятельной работы к Разделу 8:

1. Итоги и последствия Первой мировой войны.
2. Версальско-Вашингтонская система международных отношений.
3. Социально-экономическое и политическое развитие стран Европы и Азии в 20-30-е гг. XX в.
4. Рапалльский договор между Советской Россией и Германией.
5. Фашизация и милитаризация Европы и мира.
6. «Новый курс» президента Ф. Рузвельта в США.
7. Модернизация азиатских стран в 20-30-е гг. XX в.
8. Культурная жизнь и духовная сфера жизни общества.
9. Причины и факторы перехода к новой экономической политике (НЭП).
10. Разработка В.И. Лениным программы строительства социализма в стране.
11. Сущность НЭП, её цели, задачи и итоги.
12. Противоречия и ограниченность НЭПа.
13. Образование СССР: предпосылки, пути, итоги.
14. Сущность «ленинского» и «сталинского» проектов создания единого государства.
15. Конституция СССР 1924 г. о национально-государственном устройстве страны.
16. Развитие советской федерации в 20-е годы.
17. Социальные и культурные изменения в стране в 20-х годах.
18. Культурная жизнь и духовная сфера жизни общества.
19. Мировой экономический кризис («великая депрессия») и хозяйственно-экономическое положение страны.
20. Обострение международной обстановки в конце 20-х годов и оборонно-промышленный потенциал СССР.
21. Причины свёртывания НЭПа и программа социалистической модернизации страны.
22. Индустриализация страны: направления, средства, итоги.
23. Политика сплошной коллективизации: цели, задачи, темпы, результаты.
24. Экономические достижения в годы первых пятилеток, факторы роста промышленного потенциала страны.
25. Культура и наука в 30-е годы.

26. Особенности политической системы и масштабы политических репрессий.
27. Международная обстановка в начале 30-х гг.
28. Экспансия Японии и возникновение дальневосточного очага войны.
29. Германский фашизм и угроза войны.
30. Вступление СССР в Лигу Наций и установление дипломатических отношений с США.
31. Попытки создания системы коллективной безопасности.
32. Политика западных держав по «умиротворению агрессора».
33. Попытки создания системы коллективной безопасности.
34. Вхождение в состав СССР Западной Белоруссии, Западной Украины, Литвы, Латвии, Эстонии.
35. Советско-финляндская война: причины, политические и военные итоги.
36. Экономический и военный потенциал СССР к концу 30-х гг. Советская оборонительная военная доктрина.
37. Советско-англо-французские переговоры в Москве о создании военного союза.
38. СССР и фашистская Германия в конце 30-х годов. Дискуссия и оценки в исторической науке соглашений Советского Союза и нацистской Германии в 1939 году.
39. Подготовка СССР к войне.
40. Культурная и научная политика большевиков в первые годы Советской власти.
41. Политика советского руководства по отношению к церкви.
42. Политика ликвидации безграмотности и ее практические результаты к концу десятилетия
43. Культурное развитие в 1920-е гг.
44. Культурная революция в 1930-е годы.
45. Формирование интеллигенции нового поколения.

Литература для самостоятельного изучения к Разделу 8.

Основная литература

1. История России. XX – начало XXI века: учебник для вузов / Л. И. Семенникова [и др.]; под редакцией Л. И. Семенниковой. — 7-е изд., испр. и доп. — Москва : Издательство Юрайт, 2024. — 335 с. — (Высшее образование). — ISBN 978-5-534-17676-6. — Текст: электронный // Образовательная платформа Юрайт [сайт]. — URL: <https://urait.ru/bcode/537765>
3. История России в 2 ч. Часть 2. XX – начало XXI века: учебник для вузов / А. В. Сидоров [и др.]; под редакцией А. В. Сидорова. — 2-е изд., испр. и доп. — Москва : Издательство Юрайт, 2023. — 237 с. — (Высшее образование). — ISBN 978-5-534-09046-8. — Текст: электронный // Образовательная платформа Юрайт [сайт]. — URL: <https://urait.ru/bcode/512616>

Дополнительная литература

1. История России. XX – начало XXI века: учебник для вузов / Л. И. Семенникова [и др.]; под редакцией Л. И. Семенниковой. — 7-е изд., испр. и доп. — Москва : Издательство Юрайт, 2024. — 335 с. — (Высшее образование). — ISBN 978-5-534-17676-6. — Текст: электронный // Образовательная платформа Юрайт [сайт]. — URL: <https://urait.ru/bcode/537765>
2. Зуев, М. Н. История России XX – начала XXI века: учебник и практикум для вузов / М. Н. Зуев, С. Я. Лавренов. — 5-е изд., испр. и доп. — Москва : Издательство Юрайт, 2024. — 419 с. — (Высшее образование). — ISBN 978-5-534-16251-6. — Текст: электронный // Образовательная платформа Юрайт [сайт]. — URL: <https://urait.ru/bcode/537687>
3. История России: учебник и практикум для вузов / К. А. Соловьев [и др.]; под редакцией К. А. Соловьева. — Москва: Издательство Юрайт, 2024. — 244 с. — (Высшее образование). — ISBN 978-5-534-15876-2. — Текст: электронный // Образовательная платформа Юрайт [сайт]. — URL: <https://urait.ru/bcode/536255>

Перечень вопросов для самостоятельной работы к Разделу 9:

1. Причины и предпосылки Второй мировой войны.
2. Формирование противоборствующих коалиций в годы Второй мировой войны.
3. Основные периоды и характер Второй мировой войны.
4. Основные сражения Второй мировой войны. Роль советско-германского фронта войны.
5. Вклад стран антигитлеровской коалиции в победу над нацистской Германией и её союзниками.
6. Роль Коминтерна в победе над фашизмом.
7. Итоги и последствия Второй мировой войны.
8. Периодизация истории Великой Отечественной войны.
9. Деятельность советского правительства и ВКП(б) по мобилизации всех сил и средств на разгром врага.
10. Эвакуация и перестройка страны на военный лад.
11. Основные сражения Великой Отечественной войны.
12. Советский тыл в годы войны.
13. Освобождение территории СССР и освободительный поход в Европу.
14. Характерные черты общественно-государственного строя СССР.
15. Боевой потенциал Вооруженных Сил СССР в годы войны.
16. Место и роль ВКП(б).
17. Роль ленд-лиза в победе над Германией.
18. Открытие второго фронта и помощь союзников СССР.
19. Сплоченность и патриотизм советского народа как фактор победы.
20. Роль Верховного главнокомандующего И.В. Сталина, советских полководцев и военачальников (Г.К. Жуков, К.К. Рокоссовский, А.М. Василевский, И.С. Конев и др.).
21. Мобилизация экономической системы и её перестройка на военный лад.
22. Советский тыл и его роль в победе над врагом.
23. Партизанское и подпольное движение в годы войны.
24. Идеологическая работа. ВКП(б), комсомола, деятелей культуры.

25. Всенародная помощь фронту со стороны советских граждан и общественных организаций.

Литература для самостоятельного изучения к Разделу 9.

Основная литература

1. История России. XX – начало XXI века: учебник для вузов / Л. И. Семенникова [и др.]; под редакцией Л. И. Семенниковой. — 7-е изд., испр. и доп. — Москва : Издательство Юрайт, 2024. — 335 с. — (Высшее образование). — ISBN 978-5-534-17676-6. — Текст: электронный // Образовательная платформа Юрайт [сайт]. — URL: <https://urait.ru/bcode/537765>
3. История России в 2 ч. Часть 2. XX – начало XXI века: учебник для вузов / А. В. Сидоров [и др.]; под редакцией А. В. Сидорова. — 2-е изд., испр. и доп. — Москва : Издательство Юрайт, 2023. — 237 с. — (Высшее образование). — ISBN 978-5-534-09046-8. — Текст: электронный // Образовательная платформа Юрайт [сайт]. — URL: <https://urait.ru/bcode/512616>

Дополнительная литература

1. История России. XX – начало XXI века: учебник для вузов / Л. И. Семенникова [и др.]; под редакцией Л. И. Семенниковой. — 7-е изд., испр. и доп. — Москва : Издательство Юрайт, 2024. — 335 с. — (Высшее образование). — ISBN 978-5-534-17676-6. — Текст: электронный // Образовательная платформа Юрайт [сайт]. — URL: <https://urait.ru/bcode/537765>
2. Зуев, М. Н. История России XX – начала XXI века: учебник и практикум для вузов / М. Н. Зуев, С. Я. Лавренев. — 5-е изд., испр. и доп. — Москва : Издательство Юрайт, 2024. — 419 с. — (Высшее образование). — ISBN 978-5-534-16251-6. — Текст: электронный // Образовательная платформа Юрайт [сайт]. — URL: <https://urait.ru/bcode/537687>
3. История России: учебник и практикум для вузов / К. А. Соловьев [и др.]; под редакцией К. А. Соловьева. — Москва: Издательство Юрайт, 2024. — 244 с. — (Высшее образование). — ISBN 978-5-534-15876-2. — Текст: электронный // Образовательная платформа Юрайт [сайт]. — URL: <https://urait.ru/bcode/536255>

Перечень вопросов для самостоятельной работы к Разделу 10:

1. Итоги последствия Второй мировой войны.
2. Ялтинско-Потсдамская система международных отношений.
3. Создание мировой системы социализма.
4. Крушение колониальной системы империализма.
5. НТР и её роль в развитии человеческой цивилизации.
6. «Холодная война» в условиях биполярного мира.
7. Людской, материальный и финансовый ущерб СССР в ходе Великой Отечественной войны.
8. Программа восстановления народного хозяйства в годы IV пятилетки.
9. Средства, методы и ресурсы восстановления народного хозяйства. Трудовой подвиг советского народа.

10. Смерть И.В. Сталина и формирование нового политического руководства.
11. Новации политического и социально-экономического курса Н.С. Хрущева.
12. Культура и наука в СССР в годы хрущевской «оттепели».
13. Развитие социальной сферы (1955-1964 гг.).
14. Внешняя политика СССР в 1953-1964 гг.
15. Особенности развития советской политической системы в 1960-1980-х годах.
16. Хозяйственная реформа 1965 года: цели, задачи, результаты.
17. Внешняя политика советского государства:
18. Новации Конституции СССР 1977 года.
19. Наука и культура в СССР (сер. 60- - сер. 80-х гг.).
20. Разрядка международной напряженности.
21. Курс на ускорение социально-экономического развития (1985-1986 гг.).
22. Социально-экономическая политика правительства М.С. Горбачева и её итоги.
23. Изменения в концепции советской внешней политики.
24. Политический кризис августа 1991 г.
25. Изменения в политической системе в 1989-1991 гг.
26. Дезинтеграция стран Восточной Европы и распад «социалистического Содружества».
27. Развитие культуры и науки в СССР в 1945-1953 гг.
28. Культурная политика в 60-80-х гг. XX в.
29. Технические и гуманитарные науки в Советском Союзе в послевоенный период.
30. Мировые достижения советской науки.
31. Космическая программа страны.
32. Массовый и профессиональный спорт в СССР и его достижения.

Литература для самостоятельного изучения к Разделу 10.

Основная литература

1. История России. XX – начало XXI века: учебник для вузов / Л. И. Семенникова [и др.]; под редакцией Л. И. Семенниковой. — 7-е изд., испр. и доп. — Москва : Издательство Юрайт, 2024. — 335 с. — (Высшее образование). — ISBN 978-5-534-17676-6. — Текст: электронный // Образовательная платформа Юрайт [сайт]. — URL: <https://urait.ru/bcode/537765>
2. История России в 2 ч. Часть 2. XX – начало XXI века: учебник для вузов / А. В. Сидоров [и др.]; под редакцией А. В. Сидорова. — 2-е изд., испр. и доп. — Москва : Издательство Юрайт, 2023. — 237 с. — (Высшее образование). — ISBN 978-5-534-09046-8. — Текст: электронный // Образовательная платформа Юрайт [сайт]. — URL: <https://urait.ru/bcode/512616>

Дополнительная литература

1. История России. XX – начало XXI века: учебник для вузов / Л. И. Семенникова [и др.]; под редакцией Л. И. Семенниковой. — 7-е изд., испр. и доп. — Москва : Издательство Юрайт, 2024. — 335 с. — (Высшее образование). — ISBN 978-5-534-17676-6. — Текст: электронный // Образовательная платформа Юрайт [сайт]. — URL: <https://urait.ru/bcode/537765>
2. Зуев, М. Н. История России XX – начала XXI века: учебник и практикум для вузов / М. Н. Зуев, С. Я. Лавренов. — 5-е изд., испр. и доп. — Москва : Издательство Юрайт, 2024. — 419 с. — (Высшее образование). — ISBN 978-5-534-16251-6. — Текст: электронный // Образовательная платформа Юрайт [сайт]. — URL: <https://urait.ru/bcode/537687>

Перечень вопросов для самостоятельной работы к Разделу 11:

1. Геополитические и общественные изменения в мире после исчезновения СССР.
2. Окончание «холодной войны» и формирование однополярного мира.
3. Экономические реформы в РФ в 90-х гг. и их последствия.
4. Конституция РФ 1993 г. и демонтаж власти Советов.
5. Борьба с сепаратизмом на Северном Кавказе.
6. Президентские и парламентские выборы.
7. Внешняя политика РФ в 90-е годы.
8. Наука и культура в 90-е годы.
9. Международная обстановка в начале XXI столетия.
10. Стабилизация внутренней обстановки и политического строя.
11. Борьба с сепаратизмом на Северном Кавказе, война в Чечне.
12. Изменение вектора внешней политики.
13. Реформа вооруженных сил.
14. Трансформация политического строя.

Литература для самостоятельного изучения к Разделу 11.

Основная литература

1. История России. XX – начало XXI века: учебник для вузов / Л. И. Семенникова [и др.]; под редакцией Л. И. Семенниковой. — 7-е изд., испр. и доп. — Москва : Издательство Юрайт, 2024. — 335 с. — (Высшее образование). — ISBN 978-5-534-17676-6. — Текст: электронный // Образовательная платформа Юрайт [сайт]. — URL: <https://urait.ru/bcode/537765>
2. История России в 2 ч. Часть 2. XX – начало XXI века: учебник для вузов / А. В. Сидоров [и др.]; под редакцией А. В. Сидорова. — 2-е изд., испр. и доп. — Москва : Издательство Юрайт, 2023. — 237 с. — (Высшее образование). — ISBN 978-5-534-09046-8. — Текст: электронный // Образовательная платформа Юрайт [сайт]. — URL: <https://urait.ru/bcode/512616>

Дополнительная литература

1. История России. XX – начало XXI века: учебник для вузов / Л. И. Семенникова [и др.]; под редакцией Л. И. Семенниковой. — 7-е изд., испр. и доп. — Москва : Издательство Юрайт, 2024. — 335 с. — (Высшее образование). — ISBN 978-5-534-17676-6. — Текст: электронный // Образовательная платформа Юрайт [сайт]. — URL: <https://urait.ru/bcode/537765>
2. Зуев, М. Н. История России XX – начала XXI века: учебник и практикум для вузов / М. Н. Зуев, С. Я. Лавренов. — 5-е изд., испр. и доп. — Москва : Издательство Юрайт, 2024. — 419 с. — (Высшее образование). — ISBN 978-5-534-16251-6. — Текст: электронный // Образовательная платформа Юрайт [сайт]. — URL: <https://urait.ru/bcode/537687>

3.3. Методические указания к самостоятельной работе по дисциплине (модулю)

Освоение слушателями программы предполагает изучение материалов дисциплин (модулей) в ходе самостоятельной работы.

Для успешного освоения дисциплины (модуля) и достижения поставленных целей необходимо внимательно ознакомиться с рабочей программой дисциплины (модуля), доступной в электронной информационно-образовательной среде РГСУ.

Следует обратить внимание на списки основной и дополнительной литературы, на предлагаемые преподавателем ресурсы информационно-телекоммуникационной сети Интернет. Эта информация необходима для самостоятельной работы обучающегося.

Для более углубленного изучения темы задания для самостоятельной работы рекомендуется выполнять параллельно с изучением данной темы. При выполнении заданий по возможности используйте наглядное представление материала.

РАЗДЕЛ 4. ФОНД ОЦЕНОЧНЫХ СРЕДСТВ ДЛЯ ПРОВЕДЕНИЯ ПРОМЕЖУТОЧНОЙ АТТЕСТАЦИИ ОБУЧАЮЩИХСЯ ПО ДИСЦИПЛИНЕ (МОДУЛЮ)

4.1. Форма промежуточной аттестации обучающегося по дисциплине (модулю)

Контрольным мероприятием промежуточной аттестации обучающихся по дисциплине (модулю) являются **зачет и зачет с оценкой**, которые проводятся в **устной** форме.

4.2. Оценочные материалы, определяющие процедуры оценивания знаний, умений, навыков и (или) опыта деятельности, характеризующих этапы формирования компетенций

4.2.1. Организационные основы применения балльно-рейтинговой системы оценки успеваемости обучающихся по дисциплине (модулю)

Оценка качества освоения обучающимися дисциплины (модуля) реализуется в формате балльно-рейтинговой системы оценки успеваемости обучающихся (БРСО).

БРСО в ходе текущего контроля успеваемости и промежуточной аттестации осуществляется по 100-балльной шкале.

Академический рейтинг обучающегося по дисциплине (модулю) складывается из результатов:

- текущего контроля успеваемости (максимальный текущий рейтинг обучающегося 80 рейтинговых баллов;
- промежуточной аттестации (максимальный рубежный рейтинг обучающегося 20 рейтинговых баллов.

Условия оценки освоения обучающимся дисциплины (модуля) в формате БРСО доводятся преподавателем до сведения обучающихся на первом учебном занятии, а также размещены в свободном доступе в электронной информационно-образовательной среде Университета.

4.2.2. Проведение текущего контроля успеваемости обучающихся по дисциплине (модулю) в соответствии с балльно-рейтинговой системой оценки успеваемости обучающегося

В течение учебного семестра до промежуточной аттестации на основании утвержденной рабочей программы дисциплины (модуля) формируется текущий рейтинг обучающегося. Текущий рейтинг обучающегося складывается как сумма рейтинговых баллов, полученных им в течение учебного семестра по всем видам учебных занятий по дисциплине (модулю).

В процессе текущего контроля оцениваются следующие действия обучающегося, направленные на освоение компетенций в рамках изучения дисциплины (модуля):

– академическая активность (посещаемость учебных занятий, самостоятельное изучение содержания учебной дисциплины в электронной информационно-образовательной среде, соблюдение сроков сдачи практических заданий и текущих контрольных мероприятий и др.);

– выполнение и сдача текущих и итогового практических заданий (эссе, рефераты, активное участие в групповых интерактивных занятиях (дискуссиях) и др.);

– прохождение рубежей текущего контроля, включая соблюдение графика их прохождения в электронной информационно-образовательной среде.

Для планирования расчета текущего рейтинга обучающегося используются следующие пропорции:

Вид учебного действия	Максимальная рейтинговая оценка, баллов
академическая активность	10
практические задания	40
<i>из них: текущие практические задания</i>	20
<i>итоговое практическое задание</i>	20
рубежи текущего контроля	30
<i>ИТОГО:</i>	80

В течение учебного семестра по дисциплине (модулю) обучающимся должен быть накоплен текущий рейтинг не менее 52 рейтинговых баллов (65% от максимального значения текущего рейтинга).

Необходимыми условиями допуска обучающегося к промежуточной аттестации по дисциплине являются положительное прохождение обучающимся не менее 65% рубежей текущего контроля с накоплением не менее 65% максимального рейтингового балла за каждый рубеж текущего контроля и положительное выполнение итогового практического задания с накоплением не менее 65% максимального рейтингового балла, установленного за итоговое практическое задание.

Невыполнение вышеуказанных условий является текущей академической задолженностью, которая должна быть ликвидирована обучающимся до контрольного мероприятия промежуточной аттестации.

Сведения о наличии у обучающихся текущей академической задолженности, сроках и порядке добора рейтинговых баллов для её ликвидации доводятся до обучающихся педагогическим работником.

В случае неликвидации текущей академической задолженности, педагогический работник обязан во время контрольного мероприятия промежуточной аттестации поставить обучающемуся 0 рейтинговых баллов. В этом случае ликвидация текущей академической задолженности возможна в периоды проведения повторной промежуточной аттестации.

4.2.3. Проведение промежуточной аттестации обучающихся по дисциплине (модулю) в соответствии с балльно-рейтинговой системой оценки успеваемости обучающегося

Промежуточная аттестация по дисциплине (модулю) проводится в соответствии с Положением о промежуточной аттестации обучающихся по основным профессиональным образовательным программам в Российском государственном социальном университете и Положением о балльно-рейтинговой системе оценки успеваемости обучающихся по основным профессиональным образовательным программам в Российском государственном социальном университете в действующей редакции.

На промежуточную аттестацию отводится 20 рейтинговых баллов.

Ответы обучающегося на контрольном мероприятии промежуточной аттестации оцениваются педагогическим работником по 20-балльной шкале, а итоговая оценка по дисциплине (модулю) выставляется по системе зачтено / не зачтено для зачета и по пятибалльной системе для зачета с оценкой.

Критерии выставления оценки определяются Положением о балльно-рейтинговой системе оценки успеваемости обучающихся по основным профессиональным образовательным программам высшего образования - программам бакалавриата, программам специалитета, программам магистратуры в Российском государственном социальном университете.

В процессе определения рубежного рейтинга обучающегося используется следующая шкала:

Рубежный рейтинг	Критерии оценки освоения обучающимся дисциплины (модуля) в ходе контрольных мероприятий промежуточной аттестации
19-20 рейтинговых баллов	обучающийся глубоко и прочно усвоил программный материал, исчерпывающе, последовательно, грамотно и логически стройно его излагает, тесно увязывает с задачами и будущей деятельностью, не затрудняется с ответом при видоизменении задания, свободно справляется с задачами и практическими заданиями, правильно обосновывает принятые решения, умеет самостоятельно обобщать и излагать материал, не допуская
16-18 рейтинговых баллов	обучающийся твердо знает программный материал, грамотно и по существу излагает его, не допуская существенных неточностей в ответе на вопрос, может правильно применять теоретические положения и владеет необходимыми умениями и навыками при выполнении практических
13-15 рейтинговых баллов	обучающийся освоил основной материал, но не знает отдельных деталей, допускает неточности, недостаточно правильные формулировки, нарушает последовательность в изложении программного материала и испытывает затруднения в выполнении практических заданий

1-12 рейтинговых баллов	обучающийся не знает значительной части программного материала, допускает существенные ошибки, с большими затруднениями выполняет практические задания
0 рейтинговых баллов	не аттестован

4.3. Перечень заданий для проведения текущей и промежуточной оценки знаний, умений, навыков и (или) опыта деятельности, характеризующих этапы формирования компетенций

4.3.1. Оценочные материалы для проведения текущей аттестации и рубежного контроля, обучающихся по дисциплине (модулю)

Перечень вопросов рубежного контроля и текущей аттестации

№ п/п	Контролируемые разделы (темы), дисциплины	Код контролируемой компетенции	Форма рубежного контроля	Вопросы/задания рубежного контроля
1	Раздел 1. Общие вопросы курса	УК-5	опрос на семинарском занятии, проверка качества выполненных заданий	<ol style="list-style-type: none"> 1. Предмет и социальные функции исторической науки. 2. Методы исторических исследований.
2	Раздел 2. Народы и государства на территории современной России в древности. Русь в IX - первой трети XIII в.	УК-5	опрос на семинарском занятии, проверка качества выполненных заданий	<ol style="list-style-type: none"> 1. Характерные черты становления государственности у народов Запада и Востока в Древности и в период раннего Средневековья. 2. Восточные славяне в VI–VIII вв.: происхождение, расселение, хозяйство, верования. 3. Предпосылки и основные этапы становления и развития Древнерусского государства. 4. Принятие христианства и его влияние на развитие Древней Руси. 5. Политическая раздробленность Руси в XII–XIII вв.: формирование различных моделей развития государства и общества.
3	Раздел 3. Народы и государства Европы и Азии в период классического Средневековья. Русь в XIII-XV вв.	УК-5	опрос на семинарском занятии, проверка качества выполненных заданий	<ol style="list-style-type: none"> 1. Ганзейский союз: история происхождения и торгово-экономическое значение. 2. Особенности политического устройства Новгорода. 3. Психологический портрет А. Невского. 4. Ордынское иго в свете новейшей историографии. 5. Политическая культура в эпоху Реформации.

4	Раздел 4. Европа и мир в эпоху Позднего Средневековья. Россия в XVI - XVII вв.	УК-5	опрос на семинарском занятии, проверка качества выполненных заданий	<ol style="list-style-type: none"> 1. XVI–XVII вв. в мировой истории. 2. Преобразования Ивана IV Грозного и их последствия. 3. Сущность крепостного права и основные этапы его законодательного оформления. 4. Сущность, причины и хронологические рамки «Смутного времени». 5. Борьба народов России за национальное освобождение в годы Смуты. День народного единства. 6. Тенденции политического и социально-экономического развития России в XVII в. Первые Романовы. 7. Раскол в Русской Православной Церкви, его социально-политическая сущность и последствия. 8. Культура Руси в XVI-XVII вв.
5	Раздел 5. Мир и Россия в Новое время (XVIII в.)	УК-5	опрос на семинарском занятии, проверка качества выполненных заданий	<ol style="list-style-type: none"> 1. Социальная работа в эпоху Петра I. 2. Академия наук России: состав и направления деятельности. 3. Командиры гвардейских полков: историко-социологическая характеристика. 4. Присоединение Крыма: основные этапы и значение. 5. Крепостное право в произведении А.Н. Радищева «Путешествие из Петербурга в Москву». 6. Павел Первый: рыцарь или самодур?

6	Раздел 6. Мир и Российская империя в XIX – начале XX в.	УК-5	опрос на семинарском занятии, проверка качества выполненных заданий	<ol style="list-style-type: none"> 1. Россия на рубеже XIX–XX вв. Преобразования С.Ю. Витте и их итоги. 2. Рабочее движение и распространение марксизма в России. 3. Характерные черты мирового развития в начале XX в. 4. Революция 1905-1907 гг.: причины, основные этапы и влияние на власть и общество. 5. Эволюция партийно-политической системы страны в 1905–1907 гг. 6. Столыпинская программа модернизации страны и ее итоги. 7. Участие России в Первой мировой войне. 8. Культура и наука в России в XIX - начале XX в.
7	Раздел 7. Советское государство в 1917-1922 гг.	УК-5	опрос на семинарском занятии, проверка качества выполненных заданий	<ol style="list-style-type: none"> 1. Великая российская революция 1917 г. Выбор пути развития и победа Советской власти. 2. Первые преобразования Советской власти в политической, экономической, социальной и духовной сферах жизни общества (1917-1920 гг.). 3. Историческое значение Великой Октябрьской социалистической революции 1917 г. 4. Россия в период Гражданской войны и иностранной интервенции. Источники и факторы победы Советской власти. 5. Политика военного коммунизма: причины, сущность, последствия.

8	Раздел 8. СССР в межвоенный период (20-30-е гг. XX в.)	УК-5	опрос на семинарском занятии, проверка качества выполненных заданий	<p>1. Политика коллективизации, её причины и последствия. Развитие советско-германского сотрудничества в 1920-е годы.</p> <p>2. Международная ситуация после окончания Первой мировой войны.</p> <p>3. Советско-финляндская война: причины, этапы и последствия.</p> <p>4. Коминтерн и СССР.</p> <p>5. «Большой террор» в 1937-1938 гг.: масштабы и последствия.</p>
9	Раздел 9. СССР в годы Второй мировой и Великой Отечественной войн	УК-5	опрос на семинарском занятии, проверка качества выполненных заданий	<p>1. Основные направления деятельности Советского правительства и ЦК ВКП(б) по мобилизации всех сил и средств страны в годы Великой Отечественной войны.</p> <p>2. Источники и факторы победы советского народа в Великой Отечественной войне.</p> <p>3. Восстановление народного хозяйства страны после окончания Великой Отечественной войны: трудности, основные направления, источники, методы и средства, итоги.</p>

10	Раздел 10. СССР в послевоенный период развития	УК-5	опрос на семинарском занятии, проверка качества выполненных заданий	<ol style="list-style-type: none"> 1. Социально-экономическое развитие страны в 50-60-х гг. XX в. 2. Интенсификация экономики (1965-1982 гг.). Итоги и оценки экономической политики СССР в «предперестроечный период». 3. Эволюция политической сферы жизни советского общества в 40-80-е гг. XX в. Противоречия политического развития страны. 4. Эволюция духовной сферы жизни советского общества в 40-80-е гг. XX в. 5. Курс на перестройку советского общества, её направленность и результаты. 6. «Холодная война» в послевоенный период планетарного развития. 7. Формирование новой российской государственности: основные этапы, содержание, характер и тенденции. 8. Эволюция внешней политики России в 90-е гг. XX и в начале XXI столетий.
11	Раздел 11. Современная РФ (1992–2022)	УК-5	опрос на семинарском занятии, проверка качества выполненных заданий	<ol style="list-style-type: none"> 1. Особенности развития науки, культуры и системы образования в Российской Федерации в условиях рыночной экономики. 2. Борьба Российской Федерации за отстаивание своих глобальных и региональных интересов. 3. Роль и место России в современной системе мировой экономики и международных связей. 4. Политическая система современной России: этапы ее формирования и развития.

4.3.2. Оценочные материалы для проведения промежуточной аттестации обучающихся по дисциплине (модулю)

Вопросы/задания для проведения промежуточной аттестации обучающихся по дисциплине (модулю)

Коды контролируемой компетенции	Вопросы / задания
--	--------------------------

УК-5

1. Предмет и социальные функции исторической науки.
2. Характерные черты становления государственности у народов Запада и Востока в Древности и в период раннего Средневековья.
3. Восточные славяне в VI–VIII вв.: происхождение, расселение, хозяйство, верования.
4. Предпосылки и основные этапы становления и развития Древнерусского государства.
5. Принятие христианства и его влияние на развитие Древней Руси.
6. Политическая раздробленность Руси в XII–XIII вв.: формирование различных моделей развития государства и общества.
7. Тенденции исторического процесса в Европе в период классического Средневековья.
8. Борьба народов Руси с крестоносной агрессией Запада в XIII в. Александр Невский.
9. Монгольское нашествие на Русь. Установление ордынского ига и его влияние на государственные и общественные процессы на Руси.
10. Предпосылки и основные этапы формирования единого Российского государства.
11. Борьба Московского княжества за господство в Северо-Восточной Руси и объединение русских земель. Дмитрий Донской.
12. Особенности становления централизованного государства и сословно-корпоративного общества в правление Ивана III и Василия III.
13. Древнерусская культура.
14. XVI–XVII вв. в мировой истории.
15. Преобразования Ивана IV Грозного и их последствия.
16. Сущность крепостного права и основные этапы его законодательного оформления.
17. Сущность, причины и хронологические рамки «Смутного времени».
18. Борьба народов России за национальное освобождение в годы Смуты. День народного единства.
19. Тенденции политического и социально-экономического развития России в XVII в. Первые Романовы.
20. Раскол в Русской Православной Церкви, его социально-политическая сущность и последствия.
21. Культура Руси в XVI–XVII вв.
22. XVIII век в европейской и мировой истории.

23. Реформы Петра I и их влияние на развитие страны.
24. Россия в эпоху дворцовых переворотов (1725–1762 гг.).
25. Россия в 60-90-е гг. XVIII в.: основные направления и результаты преобразований.
26. Россия в правление Павла I.
27. Внешняя политика России во второй половине XVIII в.
28. Русская культура XVIII в.
29. Основные тенденции мирового развития в XIX в.
30. Попытки европейской модернизации страны в первой половине XIX в. М.М. Сперанский.
31. Отечественная война 1812 г.
32. Внутренняя политика Николая I. Крымская война 1853–1856 гг. и ее результаты.
33. Общественное движение в первой половине XIX в.
34. Подготовка и проведение крестьянской реформы 1861 г.
35. Реформы Александра II: земская, городская, судебная, образования.
36. Военная реформа 1862–1874 гг. Д.А. Милютин.
37. Консервативно-преобразовательная деятельность Александра III: целевые установки, содержание и результаты.
38. Общественные движения в России в 60–90-е гг. XIX в.
39. Особенности становления индустриального общества в России во второй половине XIX
40. Россия на рубеже XIX–XX вв. Преобразования С.Ю. Витте и их итоги.
41. Рабочее движение и распространение марксизма в России.
42. Характерные черты мирового развития в начале XX в.
43. Революция 1905-1907 гг.: причины, основные этапы и влияние на власть и общество.
44. Эволюция партийно-политической системы страны в 1905–1907 гг.
45. Столыпинская программа модернизации страны и ее итоги.
46. Участие России в Первой мировой войне.
47. Культура и наука в России в XIX - начале XX в.
48. Великая российская революция 1917 г. Выбор пути развития и победа Советской власти.
49. Первые преобразования Советской власти в политической, экономической, социальной и духовной сферах жизни общества (1917-1920 гг.).
50. Историческое значение Великой Октябрьской социалистической революции 1917 г.
51. Россия в период Гражданской войны и иностранной интервенции. Источники и факторы победы Советской власти.

	<p>52. Политика военного коммунизма: причины, сущность, последствия.</p> <p>53. Основные направления, содержание и итоги НЭПа.</p> <p>54. Индустриализация страны в конце 20-х — 30-х гг. XX в.: сущность, целевые установки, содержание, источники и методы проведения, итоги и историческое значение.</p> <p>55. Коллективизация страны в конце 20-х — 30-х гг. XX в.: сущность, целевые установки, содержание, источники и методы проведения, итоги и историческое значение.</p> <p>56. Культурное строительство (культурная революция) в конце 20-х — 30-х гг. XX в.: сущность, целевые установки, содержание, источники и методы проведения, итоги и историческое значение.</p> <p>57. Образование СССР. Национально-государственное строительство в 1922-1939 гг. Конституция СССР 1924 г.</p> <p>58. Общественно-политическая жизнь страны в конце 1920-х-1930-е гг.</p> <p>59. Внутрипартийная борьба в 1920-е гг. и деятельность Коминтерна.</p> <p>60. План ГОЭЛРО и итоги его реализации.</p> <p>61. Развитие политической системы в СССР в 1920 – 1930-е гг. Конституция СССР 1936 г.</p> <p>62. Политические репрессии в СССР в конце 30-х годов.</p> <p>63. Внешняя политика Советского государства в 1920 – 1930-е гг.</p> <p>64. Основные направления деятельности Советского правительства и ЦК ВКП(б) по мобилизации всех сил и средств страны на отпор и разгром врага в годы Великой Отечественной войны.</p> <p>65. Источники и факторы победы советского народа в Великой Отечественной войне.</p> <p>66. Восстановление народного хозяйства страны после окончания Великой Отечественной войны: трудности, основные направления, источники, методы и средства, итоги.</p> <p>67. Социально-экономическое развитие страны в 50-60-х гг. XX в.</p> <p>68. Интенсификация экономики (1965-1982 гг.). Итоги и оценки экономической политики СССР в «предперестроечный период».</p> <p>69. Эволюция политической сферы жизни советского общества в 40-80-е гг. XX в. Противоречия политического развития страны.</p> <p>70. Эволюция духовной сферы жизни советского общества в 40-80-е гг. XX в.</p> <p>71. Курс на перестройку советского общества, её направленность и результаты.</p> <p>72. «Холодная война» в послевоенный период планетарного развития.</p> <p>73. Формирование новой российской государственности: основные этапы, содержание, характер и тенденции.</p>
--	--

	<p>74. Эволюция внешней политики России в 90-е гг. XX и в начале XXI столетий.</p> <p>75. Либеральная концепция рыночных реформ в России в начале 90-х годов XX века: замыслы и реальность.</p> <p>76. Конституционный кризис 1993 года: его причины, разрешение и итоги.</p> <p>77. Российская Федерация и страны СНГ: проблемы взаимодействия и сотрудничества.</p> <p>78. Социальная цена и результаты экономических реформ 90-х годов XX века.</p> <p>79. Особенности развития науки, культуры и системы образования в Российской Федерации в условиях рыночной экономики.</p> <p>80. Борьба Российской Федерации за отстаивание своих глобальных и региональных интересов.</p> <p>81. Роль и место России в современной системе мировой экономики и международных связей.</p> <p>82. Политическая система современной России: этапы ее формирования и развития.</p>
--	--

РАЗДЕЛ 5. УСЛОВИЯ РЕАЛИЗАЦИИ ДИСЦИПЛИНЫ (МОДУЛЯ)

5.1. Перечень основной и дополнительной учебной литературы для освоения дисциплины (модуля)

5.1.1. Основная литература

1. История России до начала XX века: учебник для вузов / Л. И. Семенникова [и др.]; под редакцией Л. И. Семенниковой. — 7-е изд., испр. и доп. — Москва : Издательство Юрайт, 2024. — 345 с. — (Высшее образование). — ISBN 978-5-534-17675-9. — Текст: электронный // Образовательная платформа Юрайт [сайт]. — URL: <https://urait.ru/bcode/537295>
2. История России. XX – начало XXI века: учебник для вузов / Л. И. Семенникова [и др.]; под редакцией Л. И. Семенниковой. — 7-е изд., испр. и доп. — Москва : Издательство Юрайт, 2024. — 335 с. — (Высшее образование). — ISBN 978-5-534-17676-6. — Текст: электронный // Образовательная платформа Юрайт [сайт]. — URL: <https://urait.ru/bcode/537765>
3. История России в 2 ч. Часть 1. IX – начало XX века: учебник для вузов / А. В. Сидоров [и др.]; под редакцией А. В. Сидорова. — 2-е изд., испр. и доп. — Москва : Издательство Юрайт, 2023. — 404 с. — (Высшее образование). — ISBN 978-5-534-09044-4. — Текст: электронный // Образовательная платформа Юрайт [сайт]. — URL: <https://urait.ru/bcode/512366>

4. История России в 2 ч. Часть 2. XX – начало XXI века: учебник для вузов / А. В. Сидоров [и др.]; под редакцией А. В. Сидорова. — 2-е изд., испр. и доп. — Москва : Издательство Юрайт, 2023. — 237 с. — (Высшее образование). — ISBN 978-5-534-09046-8. — Текст: электронный // Образовательная платформа Юрайт [сайт]. — URL: <https://urait.ru/bcode/512616>

5.1.2. Дополнительная литература

1. История России. XX – начало XXI века: учебник для вузов / Л. И. Семенникова [и др.]; под редакцией Л. И. Семенниковой. — 7-е изд., испр. и доп. — Москва : Издательство Юрайт, 2024. — 335 с. — (Высшее образование). — ISBN 978-5-534-17676-6. — Текст: электронный // Образовательная платформа Юрайт [сайт]. — URL: <https://urait.ru/bcode/537765>
2. Зуев, М. Н. История России XX – начала XXI века: учебник и практикум для вузов / М. Н. Зуев, С. Я. Лавренов. — 5-е изд., испр. и доп. — Москва : Издательство Юрайт, 2024. — 419 с. — (Высшее образование). — ISBN 978-5-534-16251-6. — Текст: электронный // Образовательная платформа Юрайт [сайт]. — URL: <https://urait.ru/bcode/537687>
4. История России: учебник и практикум для вузов / К. А. Соловьев [и др.]; под редакцией К. А. Соловьева. — Москва: Издательство Юрайт, 2024. — 244 с. — (Высшее образование). — ISBN 978-5-534-15876-2. — Текст: электронный // Образовательная платформа Юрайт [сайт]. — URL: <https://urait.ru/bcode/536255>

5.2. Перечень ресурсов информационно-коммуникационной сети «Интернет», необходимых для освоения учебной дисциплины

№ №	Название электронного ресурса	Описание электронного ресурса	Используемый для работы адрес
1.	ЭБС «Университетская библиотека онлайн»	Электронная библиотека, обеспечивающая доступ высших и средних учебных заведений, публичных библиотек и корпоративных пользователей к наиболее востребованным материалам по всем отраслям знаний от ведущих российских издательств	http://biblioclub.ru/
2.	Научная электронная библиотека eLIBRARY.ru	Крупнейший российский информационно-аналитический портал в области науки, технологии, медицины и образования, содержащий рефераты и полные тексты более 34 млн научных публикаций и патентов	http://elibrary.ru/
3.	Образовательная платформа Юрайт	Электронно-библиотечная система для ВУЗов, ССУЗов, обеспечивающая доступ к учебникам, учебной и методической литературе по различным дисциплинам.	https://urait.ru/
4.	База данных "EastView"	Полнотекстовая база данных периодических изданий	https://dlib.eastview.com
5.	Электронная библиотека "Grebennikon"	Библиотека предоставляет доступ более чем к 30 журналам, выпускаемых Издательским домом "Гребенников".	https://grebennikon.ru/

5.3. Методические указания для обучающихся по освоению дисциплины (модуля)

Освоение обучающимся дисциплины (модуля) предполагает изучение материалов дисциплины (модуля) на аудиторных занятиях и в ходе самостоятельной работы. Аудиторные занятия проходят в форме лекционных занятий и практических занятий.

При подготовке к аудиторным занятиям необходимо помнить особенности каждой формы его проведения.

Подготовка к лекционным занятиям заключается в следующем.

С целью обеспечения успешного обучения обучающийся должен готовиться к лекционному занятию, поскольку оно является важнейшей формой организации учебного процесса, поскольку:

- знакомит с новым учебным материалом;
- разъясняет учебные элементы, трудные для понимания;
- систематизирует учебный материал;
- ориентирует в учебном процессе.

С этой целью:

- внимательно прочитайте конспект предыдущего лекционного занятия;
- ознакомьтесь с материалом учебников и учебных пособий по теме предыдущего лекционного занятия;
- внесите дополнения к полученным ранее знаниям по теме предыдущего лекционного занятия на полях лекционной тетради;
- запишите вопросы, которые вы зададите лектору на предстоящем лекционном занятии по материалу предыдущего лекционного занятия;
- постарайтесь уяснить место изучаемой темы в своей подготовке;
- узнайте тему предстоящей лекции (по тематическому плану, по информации лектора) и запишите информацию, которой вы владеете по данному вопросу.

Подготовка к практическому занятию

При подготовке и работе во время проведения практических занятий следует обратить внимание на следующие моменты: на процесс предварительной подготовки, на работу во время занятия, обработку полученных результатов, исправление полученных замечаний.

Предварительная подготовка к практическому занятию заключается в изучении теоретического материала в отведенное для самостоятельной работы время, ознакомление с инструктивными материалами с целью осознания задач практического занятия, техники безопасности при проведении занятия.

Работа во время проведения практического занятия включает:

- консультирование студентов преподавателями и вспомогательным персоналом с целью предоставления исчерпывающей информации, необходимой для самостоятельного выполнения предложенных преподавателем задач, ознакомление с правилами техники безопасности при выполнении задания;
- самостоятельное выполнение заданий согласно обозначенной учебной программой тематики.

Обработка, обобщение полученных результатов практического занятия проводится обучающимися самостоятельно или под руководством преподавателя (в зависимости от степени сложности поставленных задач). В результате оформляется индивидуальный отчет. Подготовленный к сдаче на контроль и оценку отчет сдается преподавателю. Форма отчетности может быть письменная, устная или две одновременно. Главным результатом в данном случае служит получение положительной оценки по каждому практическому занятию. Это является необходимым условием при проведении рубежного контроля и допуска к зачету. При получении неудовлетворительных результатов обучающийся имеет право в дополнительное время пересдать преподавателю работу до проведения промежуточной аттестации.

5.4. Информационно-технологическое обеспечение образовательного процесса по дисциплины (модуля)

5.4.1. Средства информационных технологий

1. Персональные компьютеры;
2. Средства доступа в Интернет;

3. Проектор.

5.4.2. Лицензионное и свободно распространяемое программное обеспечение, в том числе отечественного производства

1. Операционная система: Astra Linux SE
2. Пакет офисных программ: LibreOffice
3. Справочная система Консультант+
4. Okular или Acrobat Reader DC
5. Ark или 7-zip
6. User Gate
7. TrueConf (client)

5.4.3. Информационные справочные системы и профессиональные базы данных

№№	Название электронного ресурса	Описание электронного ресурса	Используемый для работы адрес
1.	ЭБС «Университетская библиотека онлайн»	Электронная библиотека, обеспечивающая доступ высших и средних учебных заведений, публичных библиотек и корпоративных пользователей к наиболее востребованным материалам по всем отраслям знаний от ведущих российских издательств	http://biblioclub.ru/
2.	Научная электронная библиотека eLIBRARY.ru	Крупнейший российский информационно-аналитический портал в области науки, технологии, медицины и образования, содержащий рефераты и полные тексты более 34 млн научных публикаций и патентов	http://elibrary.ru/
3.	Образовательная платформа Юрайт	Электронно-библиотечная система для ВУЗов, ССУЗов, обеспечивающая доступ к учебникам, учебной и методической литературе по различным дисциплинам.	https://urait.ru/
4.	База данных "EastView"	Полнотекстовая база данных периодических изданий	https://dlib.eastview.com
5.	Электронная библиотека "Grebennikon"	Библиотека предоставляет доступ более чем к 30 журналам, выпускаемых Издательским домом "Гребенников".	https://grebennikon.ru/

5.5. Материально-техническое обеспечение образовательного процесса по дисциплине (модулю)

Для изучения дисциплины (модуля) используются:

Учебная аудитория для лекционных занятий оснащена специализированной мебелью (стол для преподавателя, парты, стулья, доска для написания мелом), техническими средствами обучения (проектор, экран, звуковое оборудование, компьютер, имеющий доступ в Интернет), а также, при необходимости, демонстрационными печатными пособиями.

Учебная аудитория для практических занятий: оснащена специализированной мебелью (стол для преподавателя, парты, стулья, доска для написания мелом); техническими средствами обучения (проектор, экран, звуковое оборудование, компьютер, имеющий доступ в Интернет), а также, при необходимости, демонстрационными печатными пособиями.

Помещения для самостоятельной работы обучающихся: оснащены специализированной мебелью (парты, стулья) техническими средствами обучения (персональные компьютеры с доступом в сеть Интернет и обеспечением доступа в электронно-информационную среду университета, программным обеспечением).

5.6. Образовательные технологии

При реализации дисциплины (модуля) применяются различные образовательные технологии, в том числе технологии электронного обучения.

Освоение дисциплины (модуля) предусматривает использование в учебном процессе активных и интерактивных форм проведения учебных занятий в форме деловых игр, разбора конкретных ситуаций, решения логических и ситуационных задач в сочетании с внеаудиторной работой с целью формирования и развития **профессиональных** навыков обучающихся.

При освоении дисциплины (модуля) предусмотрено применение электронного обучения.

Учебные часы дисциплины (модуля) предусматривают классическую контактную работу преподавателя с обучающимся в аудитории и контактную работу посредством электронной информационно-образовательной среды в синхронном и асинхронном режиме (вне аудитории) посредством применения возможностей компьютерных технологий (электронная почта, электронный учебник, презентация и др.).

ЛИСТ РЕГИСТРАЦИИ ИЗМЕНЕНИЙ

№ п/п	Содержание изменения	Реквизиты документа об утверждении изменения	Дата введения изменения
1.	Рабочая программа дисциплины (модуля) актуализирована	Протокол заседания кафедры № <u>7</u> от «01» февраля 2024 года	<u>01.09.2024</u>



МИНИСТЕРСТВО НАУКИ И ВЫСШЕГО ОБРАЗОВАНИЯ РОССИЙСКОЙ ФЕДЕРАЦИИ
ФЕДЕРАЛЬНОЕ ГОСУДАРСТВЕННОЕ БЮДЖЕТНОЕ ОБРАЗОВАТЕЛЬНОЕ
УЧРЕЖДЕНИЕ ВЫСШЕГО ОБРАЗОВАНИЯ
«РОССИЙСКИЙ ГОСУДАРСТВЕННЫЙ СОЦИАЛЬНЫЙ
УНИВЕРСИТЕТ»

УТВЕРЖДАЮ

заведующий кафедрой физической культуры,
спорта и здорового образа жизни

Э.А. Аленуров

02 февраля 2024 г.

РАБОЧАЯ ПРОГРАММА ДИСЦИПЛИНЫ (МОДУЛЯ)
Методика и организация семейного физического воспитания

Направление подготовки
«Физическая культура»

Направленность
«Физкультурное образование»

ОБРАЗОВАТЕЛЬНАЯ ПРОГРАММА ВЫСШЕГО ОБРАЗОВАНИЯ –
ПРОГРАММА БАКАЛАВРИАТА

Форма обучения
Очная, заочная

Москва, 2024 г.

Рабочая программа дисциплины (модуля) «Методика и организация семейного физического воспитания» на основании федерального государственного образовательного стандарта высшего образования – *бакалавриата* по направлению подготовки *49.03.01 Физическая культура*, утвержденного приказом Министерства науки и высшего образования Российской Федерации от 19.09.2017 № 940, с изменениями от 08.02.2021 № 1456, учебного плана по основной профессиональной образовательной программе высшего образования - программе *бакалавриата* по направлению подготовки 49.03.01. Физическая культура (далее – «ОПОП»).


Рабочая программа дисциплины (модуля) разработана рабочей группой в составе: кандидата педагогических наук, доцента Петровой М. А.

Рабочая программа дисциплины (модуля) обсуждена и утверждена на заседании кафедры физической культуры, спорта и здорового образа жизни

(наименование кафедры)

Протокол № 8 от «31» января 2024 года

Заведующий кафедрой кандидат
социологических наук, доцент



Э.А. Аленуров

(подпись)

СОДЕРЖАНИЕ

РАЗДЕЛ 1. ПАСПОРТ РАБОЧЕЙ ПРОГРАММЫ ДИСЦИПЛИНЫ (МОДУЛЯ)	4
1.1. Цель и задачи дисциплины (модуля).....	4
1.2. Планируемые результаты обучения по дисциплине (модулю) в рамках планируемых результатов освоения основной профессиональной образовательной программы высшего образования – программы бакалавриата, соотнесенные с установленными индикаторами достижения компетенций	4
РАЗДЕЛ 2. СТРУКТУРА И СОДЕРЖАНИЕ ДИСЦИПЛИНЫ (МОДУЛЯ)	8
2.1. Объем дисциплины (модуля), включая контактную работу обучающегося с педагогическими работниками и самостоятельную работу обучающегося	8
2.2. Учебно-тематический план дисциплины (модуля)	9
2.3. Содержание дисциплины (модуля)	11
РАЗДЕЛ 3. УЧЕБНО-МЕТОДИЧЕСКОЕ ОБЕСПЕЧЕНИЕ САМОСТОЯТЕЛЬНОЙ РАБОТЫ ОБУЧАЮЩИХСЯ ПО ДИСЦИПЛИНЕ (МОДУЛЮ)	18
3.1. Виды самостоятельной работы обучающихся по дисциплине (модулю)	18
3.2. Задания для самостоятельной работы	19
3.3. Методические указания к самостоятельной работе по дисциплине (модулю)	21
РАЗДЕЛ 4. ОЦЕНОЧНЫЕ МАТЕРИАЛЫ ПО ДИСЦИПЛИНЕ (МОДУЛЮ)	22
4.1. Форма промежуточной аттестации обучающегося по дисциплине (модулю)	22
4.2. Организационные основы применения балльно-рейтинговой системы оценки успеваемости обучающихся по дисциплине (модулю)	22
4.3. Проведение текущего контроля успеваемости обучающихся по дисциплине (модулю) в соответствии с балльно-рейтинговой системой оценки успеваемости обучающегося	22
4.4. Проведение промежуточной аттестации обучающихся по дисциплине (модулю) в соответствии с балльно-рейтинговой системой оценки успеваемости обучающегося	23
4.5. Оценочные материалы для проведения текущего и рубежного контроля обучающихся по дисциплине (модулю)	25
4.6. Оценочные материалы для проведения промежуточной аттестации обучающихся по дисциплине (модулю)	32
РАЗДЕЛ 5. УСЛОВИЯ РЕАЛИЗАЦИИ ДИСЦИПЛИНЫ (МОДУЛЯ)	33
5.1. Перечень основной и дополнительной учебной литературы для освоения дисциплины (модуля).....	33
5.1.1. Основная литература	33
5.1.2. Дополнительная литература	34
5.2. Перечень ресурсов информационно-коммуникационной сети «Интернет», необходимых для освоения дисциплины (модуля)	34
5.3. Методические указания для обучающихся по освоению дисциплины (модуля).....	34
5.4. Информационно-технологическое обеспечение образовательного процесса по дисциплины (модуля).....	35
5.4.1. Средства информационных технологий	35
5.4.2. Лицензионное и свободно распространяемое программное обеспечение, в том числе отечественного производства:	36
5.4.3. Информационные справочные системы и профессиональные базы данных	36
5.5. Материально-техническое обеспечение образовательного процесса по дисциплине (модулю).....	36
5.6. Образовательные технологии	37
ЛИСТ РЕГИСТРАЦИИ ИЗМЕНЕНИЙ	38

РАЗДЕЛ 1. ПАСПОРТ РАБОЧЕЙ ПРОГРАММЫ ДИСЦИПЛИНЫ (МОДУЛЯ)

1.1. Цель и задачи дисциплины (модуля)

Цель дисциплины (модуля) заключается в получении обучающимися теоретических знаний и формировании научных представлений о методике и организации семейного физического воспитания как социальном явлении; определение путей, этапов и технологий системного развития общих и специальных компетенций индивидуума в процессе физического воспитания в рамках семейных отношений, с последующим применением в профессиональной сфере и формированием практических навыков в реализации педагогической, тренерской, организационно-методической деятельности.

Задачи дисциплины (модуля):

В результате изучения курса выпускник должен решать следующие профессиональные задачи:

1. Сформировать представление о сущности физического воспитания в рамках семейных отношений;
2. Изучить основные методики и средства организации семейного физического воспитания;
3. Рассмотреть технологии группового психолого-педагогического сопровождения субъекта в рамках семейных отношений;
4. Совершенствовать культуру семейного физического воспитания.

1.2. Планируемые результаты обучения по дисциплине (модулю) в рамках планируемых результатов освоения основной профессиональной образовательной программы высшего образования – программы *бакалавриата*, соотнесенные с установленными индикаторами достижения компетенций

Процесс освоения дисциплины (модуля) направлен на формирование у обучающихся следующих компетенций: ОПК-3; ОПК-5; ОПК-6; ОПК-10; ОПК-14; ПК-8 в соответствии с учебным планом.

В результате освоения дисциплины (модуля) обучающийся должен продемонстрировать следующие результаты:

Категория компетенций	Код компетенции	Формулировка компетенции	Код и наименование индикатора достижения компетенции	Результаты обучения
Обучение и развитие	ОПК – 3.	Способен проводить занятия и физкультурно-спортивные мероприятия с использованием средств, методов и приемов базовых видов физкультурно-спортивной деятельности по	ОПК - 3.1. Знает историю и современное состояние базовых видов спорта, место и их значение в физической культуре, науке и образовании, воспитательные возможности видов спорта ОПК – 3.2. Применяет средства, методы организации учебной деятельности на занятиях по виду спорта с учетом материально-технических возможностей учебного заведения, возрастных особенностей, занимающихся в	Знать: историю и современное состояние базовых видов спорта, место и их значение в физической культуре, науке и образовании. Уметь: применять средства, методы организации учебной деятельности на занятиях по виду спорта с учетом

		двигательном у и когнитивному обучению и физической подготовке	зависимости от поставленных задач ОПК – 3.3. Проводит комплексы упражнений с учетом двигательных режимов, функционального состояния и возраста контингента занимающихся; владеет техникой обще-подготовительных, специально-подготовительных и соревновательных на уровне выполнения контрольных нормативов вида спорта	материально-технических возможностей учебного заведения.
Воспитание	ОПК- 5.	Способен воспитывать у занимающихся социально-значимые личностные качества, проводить профилактику негативного социального поведения	ОПК - 5.1. Осознает закономерности и факторы физического и психического развития, и особенности их проявления в разные возрастные периоды; знает основы общей психологической подготовки, включая психологические факторы формирования социально-значимых личностных качеств у занимающихся ОПК – 5.2. Способен решать воспитательные задачи на занятиях по физической культуре и спорту и во вне учебное время в сотрудничестве с другими педагогическими работниками; умеет общаться с детьми различных возрастных категорий ОПК – 5.3. Владеет опытом в подготовке материалов и проводит теоретические занятия и беседы со спортсменами о содержании и значении спортивной этики, недопустимости использования допинга, скрытых и явных нарушений спортивных правил, участия в договорных играх	Знать: факторы физического и психического развития, и особенности их проявления в разные возрастные периоды. Уметь: решать воспитательные задачи на занятиях по физической культуре и спорту и во вне учебное время в сотрудничестве с другими педагогическими работниками
Воспитание	ОПК-6-	Способен формировать осознанное отношение занимающихся к физкультурно-спортивной деятельности, мотивационно-ценностные ориентации и установки на	ОПК – 6.1. Понимает социальную роль, структуру и функции физической культуры и спорта; место и роль нашей страны в развитии физической культуры и спорта; осознает цели, задачи, основные компоненты педагогического процесса в сфере физической культуры ОПК – 6.2. Использует накопленные в области физической культуры и спорта	Знать: структуру и функции физической культуры и спорта; место и роль нашей страны в развитии физической культуры и спорта Уметь: использовать накопленные в области физической культуры и спорта

		ведение здорового образа жизни	ценности для стремления к здоровому образу жизни, навыки соблюдения личной гигиены, профилактики и контроля состояния своего организма, потребности в регулярных физкультурно-оздоровительных занятиях ОПК – 6.3. Владеет техникой применения методик оценки физического развития детей и подростков; проведения с обучающимися теоретических занятий и бесед о пользе, значении физической культуры и спорта, основах здорового образа жизни, о важности физической подготовки к систематическим занятиям и использовании средств физической культуры и спорта для оптимизации двигательного режима	ценности для стремления к здоровому образу жизни, навыки соблюдения личной гигиены, проводить профилактику и контролировать состояние своего организма. Владеть: техникой применения методик оценки физического развития детей и подростков; проводить с обучающимися теоретические занятия и беседы о пользе, значении физической культуры и спорта.
Профессиональное взаимодействие	ОПК-10	Способен организовать совместную деятельность и взаимодействие участников деятельности в области физической культуры и спорта	ОПК – 10.1. Определять цели и задачи программы мероприятий активного отдыха обучающихся в режиме учебного и вне учебного времени образовательной организации; составлять план физкультурно-спортивного праздника, соревнования, дня здоровья и других мероприятий оздоровительного характера ОПК – 10.2. Умеет ставить рабочие задачи подчиненным и добиваться их выполнения; устанавливать и поддерживать деловые контакты, связи, отношения, коммуникации с работниками организации и заинтересованными сторонами ОПК – 10.3. Осознает основы менеджмента, управления персоналом; основы эффективных коммуникаций; методы убеждения, аргументации своей позиции, установления контакта с обучающимися разного возраста, их родителями (законными представителями) несовершеннолетними обучающимися, коллегами по работе	Знать: цели и задачи программы мероприятий активного отдыха обучающихся в режиме учебного и вне учебного времени образовательной организации; разрабатывать планы физкультурно-спортивного праздника, соревнования. Уметь: ставить рабочие задачи подчиненным и добиваться их выполнения; устанавливать и поддерживать деловые контакты, связи.
Организационно-методическое обеспечение	ОПК-14	Способен осуществлять методическое	ОПК-14.1. Знает принципы и порядок разработки учебно-	<i>Знать: принципы и порядок разработки учебно-программной</i>

		обеспечение и контроль тренировочного и образовательного процесса	<p>программной документации по тренировочному и образовательному процессам по физической культуре и спорту</p> <p>ОПК-14.2. Умеет обобщать информацию в области методического обеспечения физической культуры и спорта; определять и планировать содержание методического обеспечения тренировочного и образовательного процессов</p> <p>ОПК-14.3. Проводить педагогическое наблюдение и анализ проведения занятия и фрагмента физкультурно-спортивного мероприятия с использованием средств гимнастики, легкой атлетики, подвижных и спортивных игр, плавания, лыжной подготовки; разрабатывать методическое обеспечение тренировочного процесса</p>	<p>документации по тренировочному и образовательному процессам.</p> <p><i>Уметь:</i> обобщать и планировать информацию в области методического обеспечения физической культуры и спорта</p>
Организационно-методическая деятельность в области физической культуры и спорта	ПК-8	Способен осуществлять координацию тренировочного, образовательного и методического процессов	<p>ПК-8.1. Знает основы законодательства Российской Федерации в сфере физической культуры и спорта, методы предотвращения противоправного влияния на результаты официальных спортивных соревнований</p> <p>ПК-8.2. Умеет выявлять и обосновывать достоинства и недостатки методик, направленных на противодействие применению допинга в спорте, анализировать информацию из антидопинговых организаций</p> <p>ПК-8.3. Владеет контролем физических характеристик спортивных снарядов, инвентаря, измерительных приборов, оборудования на соответствие требованиям вида спорта и положения или регламента спортивных соревнований перед</p>	<p><i>Знать:</i> основы законодательства Российской Федерации в сфере физической культуры и спорта.</p> <p><i>Уметь:</i> выявлять и обосновывать достоинства и недостатки методик, направленных на противодействие применению допинга в спорте.</p>

			началом спортивных соревнований или этапа спортивных соревнований	
--	--	--	---	--

РАЗДЕЛ 2. СТРУКТУРА И СОДЕРЖАНИЕ ДИСЦИПЛИНЫ (МОДУЛЯ)

2.1. Объем дисциплины (модуля), включая контактную работу обучающегося с педагогическими работниками и самостоятельную работу обучающегося

Общая трудоемкость дисциплины (модуля) составляет 2 зачетные единицы.

Очная форма обучения

Вид учебной работы	Всего часов	Семестры
		8
Контактная работа обучающихся с педагогическими работниками	36	36
Лекционные занятия	16	16
<i>из них: в форме практической подготовки</i>		
Практические занятия	20	20
<i>из них: в форме практической подготовки</i>		
Самостоятельная работа обучающихся	27	27
Контроль промежуточной аттестации	9	9
Форма промежуточной аттестации	зачет	зачет
ОБЪЕМ ДИСЦИПЛИНЫ (МОДУЛЯ) В ЧАСАХ	72	72

Заочная форма обучения

Вид учебной работы	Всего часов	Курс 4
		Сессия 3–4
Контактная работа обучающихся с педагогическими работниками	8	8
Лекционные занятия	4	4
<i>из них: в форме практической подготовки</i>		
Практические занятия	4	4

<i>из них: в форме практической подготовки</i>		
Самостоятельная работа обучающихся	60	60
Контроль промежуточной аттестации	4	4
Форма промежуточной аттестации	зачет	зачет
ОБЪЕМ ДИСЦИПЛИНЫ (МОДУЛЯ) В ЧАСАХ	72	72

2.2. Учебно-тематический план дисциплины (модуля)

Очная форма обучения

Раздел, тема	Виды учебной работы, академических часов									
	Всего	Самостоятельная работа	Контактная работа обучающихся с педагогическими работниками							
			Всего	Лекционные занятия	<i>из них: в форме практической подготовки</i>	Практические занятия	<i>из них: в форме практической подготовки</i>	Лабораторные занятия	<i>из них: в форме практической подготовки</i>	Консультации
Модуль 1. (Семестр 8)										
Раздел 1. Методология построения процесса семейного физического воспитания	28	10	18	8		10				
Тема 1.1.1 Средства физического воспитания, применимые в модели семейных отношений	14	6	8	4		4				
Тема 1.1.2 Методики физического воспитания, применимые в модели семейных отношений	14	4	10	4		6				
Раздел 2. Общая характеристика семейного физического воспитания	35	17	18	8		10				
Тема 2.1 Цели и задачи физического воспитания в рамках семейных отношений	20	10	10	4		6				
Тема 2.2 Содержание программы семейного физического воспитания	15	7	8	4		4				

Раздел, тема	Виды учебной работы, академических часов									
	Всего	Самостоятельная работа	Контактная работа обучающихся с педагогическими работниками							
			Всего	Лекционные занятия из них: в форме практической подготовки	Практические занятия из них: в форме практической подготовки	Лабораторные занятия из них: в форме практической подготовки	Консультации из них: в форме практической подготовки			
Контроль промежуточной аттестации (час)	9									
Форма промежуточной аттестации (указать)	Зачет									
Общий объем, часов	72	27	36	16		20				

Заочная форма обучения

Раздел, тема	Виды учебной работы, академических часов									
	Всего	Самостоятельная работа	Контактная работа обучающихся с педагогическими работниками							
			Всего	Лекционные занятия из них: в форме практической подготовки	Практические занятия из них: в форме практической подготовки	Лабораторные занятия из них: в форме практической подготовки	Консультации из них: в форме практической подготовки			
(Курс 4 Сессии 3–4)										
Раздел 1. Методология построения процесса семейного физического воспитания	36	32	4	2		2				
Тема 1.1.1 Средства физического воспитания, применимые в модели семейных отношений	18	16	2	2						
Тема 1.1.2 Методики физического воспитания, применимые в модели семейных отношений	18	16	2			2				
Раздел 2. Общая характеристика	32	28	4	2		2				

Раздел, тема	Виды учебной работы, академических часов										
	Всего	Самостоятельная работа	Контактная работа обучающихся с педагогическими работниками								
			Всего	Лекционные занятия	из них: в форме практической подготовки	Практические занятия	из них: в форме практической подготовки	Лабораторные занятия	из них: в форме практической подготовки	Консультации	из них: в форме практической подготовки
семейного физического воспитания											
Тема 2.1 Цели и задачи физического воспитания в рамках семейных отношений	16	14	2			2					
Тема 2.2 Содержание программы семейного физического воспитания	16	14	2	2							
Контроль промежуточной аттестации (час)	4										
<i>Форма промежуточной аттестации (указать)</i>	Зачет										
Общий объем, часов	72	60	8	4		4					

2.3. Содержание дисциплины (модуля)

РАЗДЕЛ 1. МЕТОДОЛОГИЯ ПОСТРОЕНИЯ ПРОЦЕССА СЕМЕЙНОГО ФИЗИЧЕСКОГО ВОСПИТАНИЯ.

Перечень изучаемых элементов содержания.

средства и методы построения процесса физического воспитания с учетом специфики семейных отношений.

Тема 1.1. Средства физического воспитания, применимые в модели семейных отношений.

Перечень изучаемых элементов содержания

Средства физического воспитания, применимые в модели семейных отношений. Классификация средств семейного физического воспитания: физические упражнения, оздоровительные природные силы, гигиенические факторы. Оздоровительное значение двигательных действий. Физические упражнения как фактор формирования личностных качеств. Сопутствующие и самостоятельные факторы семейного физического воспитания.

Тема 1.2. Методики физического воспитания, применимые в модели семейных отношений.

Перечень изучаемых элементов содержания

Методики физического воспитания, применимые в модели семейных отношений. Активные рекреационно-оздоровительные методики, применимые в процессе семейного физического воспитания. Специфические и общепедагогические методы семейного физического воспитания. Методы строго регламентированного упражнения. Методы обучения двигательным действиям. Методы воспитания физических качеств. Методы переменного упражнения.

ЗАДАНИЯ К ПРАКТИЧЕСКИМ ЗАНЯТИЯМ РАЗДЕЛА 1

Тема практического занятия: *Средства физического воспитания, применимые в модели семейных отношений.*

Форма практического задания: реферат.

Темы рефератов:

1. Педагогические наблюдения как метод семейного физического воспитания.
2. Педагогические и социологические исследования состояния физического воспитания детей в малодетных и многодетных семьях.
3. Основные методики определения физической подготовленности и физического развития субъектов семейных отношений.
4. Содержание основных компонентов системы и условия проведения физического воспитания в рамках семейных отношений.
5. Структура системы физического воспитания в рамках семейных отношений.
6. Классификация средств семейного физического воспитания: физические упражнения, оздоровительные природные силы, гигиенические факторы.
7. Оздоровительное значение двигательных действий.
8. Физические упражнения как фактор формирования личностных качеств.
9. Сопутствующие и самостоятельные факторы семейного физического воспитания.

Тема практического занятия: *Методики физического воспитания, применимые в модели семейных отношений.*

Форма практического задания: реферат.

Темы рефератов:

1. Методики физического воспитания, применимые в модели семейных отношений.
2. Активные рекреационно-оздоровительные методики, применимые в процессе семейного физического воспитания.
3. Специфические и общепедагогические методы семейного физического воспитания.

РУБЕЖНЫЙ КОНТРОЛЬ К РАЗДЕЛУ 1

форма рубежного контроля – компьютерное тестирование.

Темы компьютерного тестирования:

Примерный перечень тестовых заданий

1. Основным специфическим средством физического воспитания являются:
 - 1) физические упражнения;
 - 2) оздоровительные силы природы;
 - 3) гигиенические факторы;
 - 4) тренажеры и тренажерные устройства, гири, гантели, штанга, резиновые амортизаторы, эспандеры.

2. Физические упражнения — это:
 - 1) такие двигательные действия, которые направлены на формирование двигательных умений и навыков;
 - 2) виды двигательных действий, направленные на морфологические и функциональные перестройки организма;
 - 3) такие двигательные действия (включая их совокупности), которые направлены на реализацию задач физического воспитания, сформированы и организованы по его закономерностям;
 - 4) виды двигательных действий, направленные на изменение форм телосложения и развитие физических качеств.

3. Под техникой физических упражнений понимают:
 - 1) способы выполнения двигательных действий, с помощью которых двигательная задача решается целесообразно с относительно большой эффективностью;
 - 2) способы выполнения двигательного действия, оставляющие эстетически благоприятное впечатление;
 - 3) определенную упорядоченность и согласованность как процессов, так и элементов содержания данного упражнения;
 - 4) видимую форму, которая характеризуется соотношением пространственных, временных и динамических (силовых) параметров движения.
4. Ритм как комплексная характеристика техники физических упражнений отражает:
 - 1) закономерный порядок распределения усилий во времени и пространстве, последовательность и меру их изменения (нарастание и уменьшение) в динамике действия;
 - 2) частоту движений в единицу времени;
 - 3) взаимодействие внутренних и внешних сил в процессе движения;
 - 4) точность двигательного действия и его конечный результат.
5. Эффект физических упражнений определяется прежде всего:
 - 1) их формой;
 - 2) их содержанием;
 - 3) темпом движения;
 - 4) длительностью их выполнения.
6. Под методами физического воспитания понимаются:
 - 1) основные положения, определяющие содержание, организационные формы учебного процесса
 - 2) те руководящие положения, которые раскрывают отдельные стороны применения того или иного принципа обучения;
 - 3) конкретные побуждения, причины, заставляющие личность действовать, выполнять двигательные действия;
 - 4) способы применения физических упражнений.
7. К специфическим методам физического воспитания относятся:
 - 1) словесные методы (распоряжения, команды, указания) методы наглядного воздействия;

- 2) методы строго регламентированного упражнения, игровой и соревновательный методы;
 - 3) методы срочной информации;
 - 4) практический метод, видеометод, методы самостоятельно работы, методы контроля и самоконтроля.
8. Какой из нижеперечисленных методов представляет собой последовательное выполнение специально подобранных упражнений, воздействующих на различные мышечные группы и функциональные системы по типу непрерывной или интервальной работы?
- 1) метод сопряженного воздействия;
 - 2) игровой метод;
 - 3) метод переменного-непрерывного упражнения;
 - 4) круговой метод (метод круговой тренировки).
9. Методы строго регламентированного упражнения подразделяются на:
- 1) методы обучения двигательным действиям и методы воспитания физических качеств;
 - 2) методы общей и специальной физической в соответствии с его общими целями и закономерностями; подготовки;
 - 3) игровой и соревновательный методы;
 - 4) специфические и общепедагогические методы.
10. Сущность методов строго регламентированного упражнения заключается в том, что:
- 1) каждое упражнение направлено одновременно на совершенствование техники движения и на развитие физических способностей;
 - 2) они являются связующим звеном между спроектированной целью и конечным результатом физического воспитания;
 - 3) они определяют строгую организацию занятий физическими упражнениями;
 - 4) каждое упражнение выполняется в строго заданной форме и с точно обусловленной нагрузкой.
11. Сущность метода сопряженного воздействия состоит в том, что техника двигательного действия:
- 1) разучивается в условиях, требующих уменьшения физических усилий;
 - 2) совершенствуется в условиях, требующих увеличения физических усилий;
 - 3) закрепляется в условиях внешних и внутренних сбивающих факторов (помехоустойчивость);
 - 4) выполняется в строго заданной форме и с точно обусловленной нагрузкой.
12. Что такое учет закономерностей физического развития
 *это формирование двигательных умений и навыков, развитие физических качеств и параллельно усвоение знаний по данному предмету
 учебно-материальная база
 климатические условия, временной период

РАЗДЕЛ 2. ОБЩАЯ ХАРАКТЕРИСТИКА СЕМЕЙНОГО ФИЗИЧЕСКОГО ВОСПИТАНИЯ.

Перечень изучаемых элементов содержания.

общая характеристика семейного физического воспитания, определение содержания, ключевых целей и задач программы семейного физического воспитания.

Тема 2.1. Цели и задачи физического воспитания в рамках семейных отношений.

Перечень изучаемых элементов содержания

Цели и задачи физического воспитания в рамках семейных отношений. Оптимизация физического развития субъекта семейных отношений. Специфические задачи семейного физического воспитания: задачи по оптимизации физического развития субъекта семейных отношений и общеобразовательные задачи. Основные аспекты конкретизации задач семейного физического воспитания. Спортивный, профессионально-прикладной и базовый аспекты семейного физического воспитания.

Тема 2.2. Содержание программы семейного физического воспитания.

Перечень изучаемых элементов содержания

Содержание программы семейного физического воспитания. Общие социально-педагогические принципы системы семейного физического воспитания. Теоретико-методические основы системы семейного физического воспитания. Программно-нормативные основы системы семейного физического воспитания. Мировоззренческие основы системы семейного физического воспитания. Организационные основы системы семейного физического воспитания. Аспекты государственного контроля за организацией семейного физического воспитания в РФ.

ЗАДАНИЯ К ПРАКТИЧЕСКИМ ЗАНЯТИЯМ РАЗДЕЛА 2

Тема практического занятия Цели и задачи физического воспитания в рамках семейных отношений.

Форма практического задания: реферат.

Темы рефератов:

1. Формирование программно-нормативных основ семейного физического воспитания с учетом целевого контингента.
2. Совершенствование телосложения и гармоничное развитие физиологических функций как задача по оптимизации физического развития субъекта семейных отношений.
3. Оптимальное развитие физических качеств как задача по оптимизации физического развития субъекта семейных отношений.
4. Укрепление и сохранение здоровья, закаливание организма как задача по оптимизации физического развития субъекта семейных отношений.
5. Прикладное значение семейного физического воспитания для жизни человека.

Тема практического занятия: Содержание программы семейного физического воспитания.

Форма практического задания: реферат.

Темы рефератов:

1. Содержание программы семейного физического воспитания.
2. Общие социально-педагогические принципы системы семейного физического воспитания.
3. Теоретико-методические основы системы семейного физического воспитания.

4. Программно-нормативные основы системы семейного физического воспитания.
5. Мировоззренческие основы системы семейного физического воспитания.
6. Организационные основы системы семейного физического воспитания.
7. Аспекты государственного контроля за организацией семейного физического воспитания в РФ.

РУБЕЖНЫЙ КОНТРОЛЬ К РАЗДЕЛУ 2

форма рубежного контроля – компьютерное тестирование.

Темы компьютерного тестирования:

1. В практике физического воспитания выделяют следующие этапы в формировании двигательного навыка:
 - 1) этап ознакомления с двигательным действием, этап разучивания двигательного действия и этап его совершенствования
 - 2) этап знакомства с техникой и этап закрепления техники
 - 3) этап разучивания и этап закрепления
 - 4) этап изучения основ техники, этап изучения деталей техники и этап изучения действия в целом
2. Исторически обусловленный тип социальной практики физического воспитания, включающий мировоззренческие, теоретико-методические и организационные основы, обеспечивающие физическое совершенствование людей и формирование здорового образа жизни, называется:
 - 1) валеологией;
 - 2) системой физического воспитания;
 - 3) физической культурой;
 - 4) спортом.
3. Физическое воспитание осуществляется на основе обязательных государственных программ по физической культуре и спорту. Эти программы содержат:
 - 1) разрядные нормативы и требования по видам спорта;
 - 2) методики занятий физическими упражнениями;
 - 3) общие социально-педагогические принципы системы физического воспитания;
 - 4) научно обоснованные задачи и средства физического воспитания, комплексы двигательных умений и навыков, подлежащих усвоению, перечень конкретных норм и требований.
4. К показателям, характеризующим физическое развитие человека, относятся:
 - 1) показатели телосложения, здоровья и развития физических качеств;
 - 2) показатели уровня физической подготовленности и спортивных результатов;
 - 3) уровень и качество сформированных жизненно важных двигательных умений и навыков;
 - 4) уровень и качество сформированных спортивных двигательных умений и навыков.
5. Укажите, что послужило основой (источником) возникновения физического воспитания в обществе:
 - 1) результаты научных исследований;
 - 2) прогрессивные идеи о содержании и путях воспитания гармонически развитой личности;

- 3) осознанное понимание людьми явления упражняемости (повторяемости действий), важности так называемой предварительной подготовки человека к жизни и установление связи между ними;
- 4) желание заниматься физическими упражнениями.

6. На современном этапе развития общества основными критериями физического совершенства служат:

- 1) показатели телосложения;
- 2) показатели здоровья;
- 3) уровень и качество сформированных двигательных умений и навыков;
- 4) нормативы и требования государственных программ по физическому воспитанию в сочетании с нормативами единой спортивной классификации.

7. Физическое образование – это процесс

Воспитания физических качеств

Совершенствования двигательных навыков

! Освоение тех знаний, умений и навыков, которые свойственны физкультурной деятельности

Физической подготовки

Совершенствования двигательных умений

8. Ловкость — это способность

Динамично перестраивать деятельность при обучении движениям

Противодействовать внешним сопротивлениям

Выполнять движения с наибольшей амплитудой

! Перестраивать двигательную деятельность в соответствии с меняющейся ситуацией и быстро обучаться новым двигательным действиям

Легко и эффективно выполнять силовые упражнения

9. Рассеянное внимание, частые отвлечения являются характеристиками
резкого утомления

значительного утомления

! незначительного утомления

10. Какую продолжительность имеет период оптимальной (устойчивой)
работоспособности

полчаса

! 1,5-3 часа

3–6 часов

11. Какой из перечисленных периодов можно отнести к периодам снижения
работоспособности

период оптимальной работоспособности

период вработывания

! период полной компенсации

12. Что такое оздоровительно-реабилитационная физическая культура?

Процесс, направленный на развитие физических качеств, способностей человека с
учетом вида

его деятельности и социально-демографических характеристик;

социально-культурная деятельность, сложившаяся в форме соревнований и
специальной практики;

! специально направленное использование средств физической культуры для лечения
заболеваний,

восстановления отдельных функций организма, нарушенных вследствие травм, переутомления и других причин.

13.«Фоновые» виды физической культуры

! гигиеническая и рекреативная (восстановительная) физическая культура;
часть физической культуры, которая обеспечивает базовый уровень физической подготовленности человека;
лечебная физическая культура

14.Что такое физическое воспитание?

! процесс, направленный на воспитание личности, развитие физических возможностей человека, приобретение им умений и знаний в области физической культуры и спорта в целях формирования всесторонне развитого и физически здорового человека с высоким уровнем физической культуры;
часть спорта, направленный на организацию и проведение спортивных соревнований,
за участие в которых и подготовку к которым в качестве своей основной деятельности спортсмены получают вознаграждение;
вид двигательной активности, исторически сложившаяся в этнических группах населения,
имеющая социокультурную направленность.

РАЗДЕЛ 3. УЧЕБНО-МЕТОДИЧЕСКОЕ ОБЕСПЕЧЕНИЕ САМОСТОЯТЕЛЬНОЙ РАБОТЫ ОБУЧАЮЩИХСЯ ПО ДИСЦИПЛИНЕ (МОДУЛЮ)

3.1. Виды самостоятельной работы обучающихся по дисциплине (модулю)

Очная форма обучения

Раздел, тема	Количество часов	Вид самостоятельной работы
Раздел 1. Методология построения процесса семейного физического воспитания	6	Самостоятельное изучение материала по теме: Средства физического воспитания, применимые в модели семейных отношений.
	4	Самостоятельное изучение материала по теме: «Методики физического воспитания, применимые в модели семейных отношений». Подготовка к реферату.
Раздел 2. Общая характеристика семейного физического воспитания	10	Самостоятельное изучение материала по теме: Цели и задачи физического воспитания в рамках семейных отношений.
	7	Самостоятельное изучение материала по теме: «Содержание программы семейного физического воспитания». Подготовка к реферату
Общий объем по дисциплине (модулю), часов	27	

Заочная форма обучения

Раздел, тема	Количество часов	Вид самостоятельной работы
Раздел 1. Методология построения процесса семейного физического воспитания	16	Самостоятельное изучение материала по теме: Средства физического воспитания, применимые в модели семейных отношений.
	16	Самостоятельное изучение материала по теме: «Методики физического воспитания, применимые в модели семейных отношений». Подготовка к реферату.
Раздел 2. Общая характеристика семейного физического воспитания	14	Самостоятельное изучение материала по теме: Цели и задачи физического воспитания в рамках семейных отношений.
	14	Самостоятельное изучение материала по теме: «Содержание программы семейного физического воспитания». Подготовка к реферату
Общий объем по дисциплине (Модулю)/семестру, часов	60	

3.2. Задания для самостоятельной работы

Задания для самостоятельной работы к Разделу 1

1. Связь семейного физического воспитания с трудовым, нравственным и эстетическим.
2. Использование методов строго регламентированного упражнения в процессе семейного физического воспитания.
3. Использование методов обучения двигательным действиям в процессе семейного физического воспитания.
4. Использование методов воспитания физических качеств в процессе семейного физического воспитания.
5. Использование методов переменного упражнения в процессе семейного физического воспитания.

Перечень тем рефератов к Разделу 1:

1. Педагогические наблюдения как метод семейного физического воспитания.
2. Педагогические и социологические исследования состояния физического воспитания детей в малодетных и многодетных семьях.
3. Основные методики определения физической подготовленности и физического развития субъектов семейных отношений.
4. Содержание основных компонентов системы и условия проведения физического воспитания в рамках семейных отношений.
5. Структура системы физического воспитания в рамках семейных отношений.
6. Классификация средств семейного физического воспитания: физические упражнения, оздоровительные природные силы, гигиенические факторы.
7. Оздоровительное значение двигательных действий.
8. Физические упражнения как фактор формирования личностных качеств.
9. Сопутствующие и самостоятельные факторы семейного физического воспитания.
10. Методики физического воспитания, применимые в модели семейных отношений.
11. Активные рекреационно-оздоровительные методики, применимые в процессе семейного физического воспитания.

12. Специфические и общепедагогические методы семейного физического воспитания.

Литература для самостоятельного изучения к Разделу 1.

Матвеев, Л. П. Теория и методика физической культуры (введение в теорию физической культуры; общая теория и методика физического воспитания): учебник для высших учебных заведений физкультурного профиля: [12+] / Л. П. Матвеев. – 4-е изд. – Москва: Спорт, 2021. – 520 с.: ил. – Режим доступа: по подписке. – URL: <https://biblioclub.ru/index.php?page=book&id=695538>

Задания для самостоятельной работы к Разделу 2

Вопросы для самостоятельной работы к Разделу 2

1. Специальные образовательные задачи программы семейного физического воспитания.
2. Теоретико-методические основы системы семейного физического воспитания.
3. Мировоззренческие основы системы семейного физического воспитания.
4. Организационные основы системы семейного физического воспитания.
5. Общественно-самодеятельная форма организации семейного физического воспитания.

Перечень тем рефератов к Разделу 2:

1. Формирование программно-нормативных основ семейного физического воспитания с учетом целевого контингента.
2. Совершенствование телосложения и гармоничное развитие физиологических функций как задача по оптимизации физического развития субъекта семейных отношений.
3. Оптимальное развитие физических качеств как задача по оптимизации физического развития субъекта семейных отношений.
4. Укрепление и сохранение здоровья, закаливание организма как задача по оптимизации физического развития субъекта семейных отношений.
5. Прикладное значение семейного физического воспитания для жизни человека.
6. Содержание программы семейного физического воспитания.
7. Общие социально-педагогические принципы системы семейного физического воспитания.
8. Теоретико-методические основы системы семейного физического воспитания.
9. Программно-нормативные основы системы семейного физического воспитания.
10. Мировоззренческие основы системы семейного физического воспитания.
11. Организационные основы системы семейного физического воспитания.
12. Аспекты государственного контроля за организацией семейного физического воспитания в РФ.

Литература для самостоятельного изучения к Разделу 2.

1. Никитушкин, В. Г. Оздоровительные технологии в системе физического воспитания: учебное пособие для вузов / В. Г. Никитушкин, Н. Н. Чесноков, Е. Н. Чернышева. — 3-е изд., перераб. и доп. — Москва: Издательство Юрайт, 2024. — 279 с. — (Высшее

образование). — ISBN 978-5-534-17033-7. — Текст: электронный // Образовательная платформа Юрайт [сайт]. — URL: <https://urait.ru/bcode/539177>

2. Физическое самосовершенствование: учебное пособие для вузов / А. А. Зайцев [и др.]; под редакцией А. А. Зайцева. — 2-е изд., перераб. и доп. — Москва: Издательство Юрайт, 2024. — 108 с. — (Высшее образование). — ISBN 978-5-534-12579-5. — Текст: электронный // Образовательная платформа Юрайт [сайт]. — URL: <https://urait.ru/bcode/543166>

3.3. Методические указания к самостоятельной работе по дисциплине (модулю)

Освоение слушателями программы предполагает изучение материалов дисциплин (модулей) в ходе самостоятельной работы.

Для успешного освоения дисциплины (модуля) и достижения поставленных целей необходимо внимательно ознакомиться с рабочей программой дисциплины (модуля), доступной в электронной информационно-образовательной среде РГСУ.

Следует обратить внимание на списки основной и дополнительной литературы, на предлагаемые преподавателем ресурсы информационно-телекоммуникационной сети Интернет. Эта информация необходима для самостоятельной работы обучающегося.

Для более углубленного изучения темы рекомендуется выполнять задания для самостоятельной работы параллельно с изучением данной темы. При выполнении заданий по возможности используйте наглядное представление материала.

Самостоятельная работа включает разнообразный комплекс видов и форм работы обучающихся.

Написание реферата (доклада).

Требования к структуре реферата (доклада):

Работа должна содержать систематизацию и краткое изложение материала из не менее 5-и литературных источников (монографий, научных статей и докладов) по выбранной теме.

Основные требования к оформлению:

Структура доклада (реферата): 1) титульный лист; 2) содержание (в нем последовательно указываются названия пунктов доклада (реферата), указываются страницы, с которых начинается каждый пункт); 3) введение (формулируется суть исследуемой проблемы, обосновывается выбор темы, определяются ее значимость и актуальность, указываются цель и задачи доклада (реферата), дается характеристика используемой литературы); 4) основная часть (каждый раздел ее доказательно раскрывает исследуемый вопрос); 5) выводы и заключение (подводятся итоги или делается обобщенный вывод по теме доклада (реферата)); 6) литература.

Доклад (реферат) оформляется на одной стороне листа белой бумаги формата А4 (210х297 мм). Интервал межстрочный – полуторный. Цвет шрифта – черный. Гарнитура шрифта основного текста - «Times New Roman» или аналогичная. Кегль (размер) от 12 до 14 пунктов. Размеры полей страницы (не менее): правое 10 мм, верхнее – 15 мм, нижнее – 20 мм, левое - 25 мм. Формат абзаца: полное выравнивание («по ширине»). Отступ красной строки одинаковый по всему тексту – 15 мм. Страницы должны быть пронумерованы с учётом титульного листа (на титульном листе номер страницы не ставится). В работах используются цитаты, статистические материалы. Эти данные оформляются в виде сносок (ссылок и примечаний). Внутритекстовые, подстрочные и затекстовые

библиографические ссылки должны оформляться в соответствии с ГОСТ Р 7.0.5-2008 «Библиографическая ссылка». Общие требования и правила составления».

Реферат (доклад) сдается в бумажном и электронном виде (10 - 20 печатных страниц).

При проверке реферата (доклада) на антиплагиат - www.antiplagiat.ru - (более 50% заимствований) работа не принимается.

РАЗДЕЛ 4. ОЦЕНОЧНЫЕ МАТЕРИАЛЫ ПО ДИСЦИПЛИНЕ (МОДУЛЮ)

4.1. Форма промежуточной аттестации обучающегося по дисциплине (модулю)

Контрольным мероприятием промежуточной аттестации обучающихся по дисциплине (модулю) является зачет, который проводится в устной / письменной форме.

4.2. Организационные основы применения балльно-рейтинговой системы оценки успеваемости обучающихся по дисциплине (модулю)

Оценка качества освоения обучающимися дисциплины (модуля) реализуется в формате балльно-рейтинговой системы оценки успеваемости обучающихся (БРСО).

БРСО в ходе текущего контроля успеваемости и промежуточной аттестации осуществляется по 100-балльной шкале.

Академический рейтинг обучающегося по дисциплине (модулю) складывается из результатов:

- текущего контроля успеваемости (максимальный текущий рейтинг обучающегося 80 рейтинговых баллов);
- промежуточной аттестации (максимальный рубежный рейтинг обучающегося 20 рейтинговых баллов).

Условия оценки освоения обучающимся дисциплины (модуля) в формате БРСО доводятся преподавателем до сведения обучающихся на первом учебном занятии, а также размещены в свободном доступе в электронной информационно-образовательной среде Университета.

4.3. Проведение текущего контроля успеваемости обучающихся по дисциплине (модулю) в соответствии с балльно-рейтинговой системой оценки успеваемости обучающегося

В течение учебного семестра до промежуточной аттестации на основании утвержденной рабочей программы дисциплины (модуля) формируется текущий рейтинг обучающегося. Текущий рейтинг обучающегося складывается как сумма рейтинговых баллов, полученных им в течение учебного семестра по всем видам учебных занятий по дисциплине (модулю).

В процессе текущего контроля оцениваются следующие действия обучающегося, направленные на освоение компетенций в рамках изучения дисциплины (модуля):

- академическая активность (посещаемость учебных занятий, самостоятельное изучение содержания дисциплины (модуля) в электронной информационно-образовательной среде, соблюдение сроков сдачи практических заданий и текущих контрольных мероприятий и др.);
- выполнение и сдача текущих и итогового практических заданий (рефераты, компьютерное тестирование);
- прохождение рубежей текущего контроля, включая соблюдение графика их прохождения в электронной информационно-образовательной среде.

Для планирования расчета текущего рейтинга обучающегося используются следующие пропорции:

Вид учебного действия	Максимальная рейтинговая оценка, баллов
академическая активность	10
практические задания	40
<i>из них: текущие практические задания</i>	20
<i>итоговое практическое задание</i>	20
рубежи текущего контроля	30
ИТОГО:	80

В течение учебного семестра по дисциплине (модулю) обучающимся должен быть накоплен текущий рейтинг не менее 52 рейтинговых баллов (65% от максимального значения текущего рейтинга).

Необходимыми условиями допуска обучающегося к промежуточной аттестации по дисциплине являются положительное прохождение обучающимся не менее 65% рубежей текущего контроля с накоплением не менее 65% максимального рейтингового балла за каждый рубеж текущего контроля и положительное выполнение итогового практического задания с накоплением не менее 65% максимального рейтингового балла, установленного за итоговое практическое задание.

Невыполнение вышеуказанных условий является текущей академической задолженностью, которая должна быть ликвидирована обучающимся до контрольного мероприятия промежуточной аттестации.

Сведения о наличии у обучающихся текущей академической задолженности, сроках и порядке добора рейтинговых баллов для её ликвидации доводятся до обучающихся педагогическим работником.

В случае неликвидации текущей академической задолженности, педагогический работник обязан во время контрольного мероприятия промежуточной аттестации поставить обучающемуся 0 рейтинговых баллов. В этом случае ликвидация текущей академической задолженности возможна в периоды проведения повторной промежуточной аттестации.

4.4. Проведение промежуточной аттестации обучающихся по дисциплине (модулю) в соответствии с балльно-рейтинговой системой оценки успеваемости обучающегося

Промежуточная аттестация по дисциплине (модулю) проводится в соответствии с Положением о промежуточной аттестации обучающихся по основным профессиональным образовательным программам в Российском государственном социальном университете и Положением о балльно-рейтинговой системе оценки успеваемости обучающихся по основным профессиональным образовательным программам в Российском государственном социальном университете в действующей редакции.

На промежуточную аттестацию отводится 20 рейтинговых баллов.

Ответы обучающегося на контрольном мероприятии промежуточной аттестации оцениваются педагогическим работником по 20-балльной шкале, а итоговая оценка по дисциплине (модулю) выставляется по пятибалльной системе по системе зачтено / не зачтено для зачета.

В процессе определения рубежного рейтинга обучающегося используется следующая шкала:

Рубежный рейтинг	Критерии оценки освоения обучающимся дисциплины (модуля) в ходе контрольных мероприятий промежуточной аттестации
-------------------------	---

19-20 рейтинговых баллов	обучающийся глубоко и прочно усвоил программный материал, исчерпывающе, последовательно, грамотно и логически стройно его излагает, тесно увязывает с задачами и будущей деятельностью, не затрудняется с ответом при видоизменении задания, свободно справляется с задачами и практическими заданиями, правильно обосновывает принятые решения, умеет самостоятельно обобщать и излагать материал, не допуская ошибок
16-18 рейтинговых баллов	обучающийся твердо знает программный материал, грамотно и по существу излагает его, не допуская существенных неточностей в ответе на вопрос, может правильно применять теоретические положения и владеет необходимыми умениями и навыками при выполнении практических заданий
13-15 рейтинговых баллов	обучающийся освоил основной материал, но не знает отдельных деталей, допускает неточности, недостаточно правильные формулировки, нарушает последовательность в изложении программного материала и испытывает затруднения в выполнении практических заданий
1-12 рейтинговых баллов	обучающийся не знает значительной части программного материала, допускает существенные ошибки, с большими затруднениями выполняет практические задания
0 рейтинговых баллов	не аттестован

4.5. Оценочные материалы для проведения текущего и рубежного контроля обучающихся по дисциплине (модулю)

Перечень вопросов текущего и рубежного контроля

РАЗДЕЛ 1. МЕТОДОЛОГИЯ ПОСТРОЕНИЯ ПРОЦЕССА СЕМЕЙНОГО ФИЗИЧЕСКОГО ВОСПИТАНИЯ

Форма рубежного контроля – компьютерное тестирование

Код контролируемой компетенции: ОПК-3

Перечень вопросов к тестированию:

1. Основным специфическим средством физического воспитания являются:
 - 1) физические упражнения;
 - 2) оздоровительные силы природы;
 - 3) гигиенические факторы;
 - 4) тренажеры и тренажерные устройства, гири, гантели, штанга, резиновые амортизаторы, эспандеры.

2. Физические упражнения — это:
 - 1) такие двигательные действия, которые направлены на формирование двигательных умений и навыков;
 - 2) виды двигательных действий, направленные на морфологические и функциональные перестройки организма;
 - 3) такие двигательные действия (включая их совокупности), которые направлены на реализацию задач физического воспитания, сформированы и организованы по его закономерностям;
 - 4) виды двигательных действий, направленные на изменение форм телосложения и развитие физических качеств.

Код контролируемой компетенции: ОПК-5

Перечень вопросов к тестированию:

3. Под техникой физических упражнений понимают:
 - 1) способы выполнения двигательных действий, с помощью которых двигательная задача решается целесообразно с относительно большой эффективностью;
 - 2) способы выполнения двигательного действия, оставляющие эстетически благоприятное впечатление;
 - 3) определенную упорядоченность и согласованность как процессов, так и элементов содержания данного упражнения;
 - 4) видимую форму, которая характеризуется соотношением пространственных, временных и динамических (силовых) параметров движения.

4. Ритм как комплексная характеристика техники физических упражнений отражает:

- 1) закономерный порядок распределения усилий во времени и пространстве, последовательность и меру их изменения (нарастание и уменьшение) в динамике действия;
- 2) частоту движений в единицу времени;
- 3) взаимодействие внутренних и внешних сил в процессе движения;
- 4) точность двигательного действия и его конечный результат.

Код контролируемой компетенции: ОПК-6

Перечень вопросов к тестированию:

5. Эффект физических упражнений определяется прежде всего:

- 1) их формой;
- 2) их содержанием;
- 3) темпом движения;
- 4) длительностью их выполнения.

6. Под методами физического воспитания понимаются:

- 1) основные положения, определяющие содержание, организационные формы учебного процесса
- 2) те руководящие положения, которые раскрывают отдельные стороны применения того или иного принципа обучения;
- 3) конкретные побуждения, причины, заставляющие личность действовать, выполнять двигательные действия;
- 4) способы применения физических упражнений.

Код контролируемой компетенции: ОПК-10

Перечень вопросов к тестированию:

7. К специфическим методам физического воспитания относятся:

- 1) словесные методы (распоряжения, команды, указания) методы наглядного воздействия;
- 2) методы строго регламентированного упражнения, игровой и соревновательный методы;
- 3) методы срочной информации;
- 4) практический метод, видеометод, методы самостоятельно работы, методы контроля и самоконтроля.

8. Какой из нижеперечисленных методов представляет собой последовательное выполнение специально подобранных упражнений, воздействующих на различные мышечные группы и функциональные системы по типу непрерывной или интервальной работы?

- 1) метод сопряженного воздействия;
- 2) игровой метод;
- 3) метод переменного-непрерывного упражнения;
- 4) круговой метод (метод круговой тренировки).

Код контролируемой компетенции: ОПК-14

Перечень вопросов к тестированию:

9. Методы строго регламентированного упражнения подразделяются на:

- 1) методы обучения двигательным действиям и методы воспитания физических качеств;
- 2) методы общей и специальной физической в соответствии с его общими целями и закономерностями; подготовки;
- 3) игровой и соревновательный методы;
- 4) специфические и общепедагогические методы.

10. Сущность методов строго регламентированного упражнения заключается в том, что:

- 1) каждое упражнение направлено одновременно на совершенствование техники движения и на развитие физических способностей;
- 2) они являются связующим звеном между спроектированной целью и конечным результатом физического воспитания;
- 3) они определяют строгую организацию занятий физическими упражнениями;
- 4) каждое упражнение выполняется в строго заданной форме и с точно обусловленной нагрузкой.

Код контролируемой компетенции: ПК-8

Перечень вопросов к тестированию:

11. Сущность метода сопряженного воздействия состоит в том, что техника двигательного действия:

- 1) разучивается в условиях, требующих уменьшения физических усилий;
- 2) совершенствуется в условиях, требующих увеличения физических усилий;
- 3) закрепляется в условиях внешних и внутренних сбивающих факторов (помехоустойчивость);
- 4) выполняется в строго заданной форме и с точно обусловленной нагрузкой.

Особенности реализации олимпийского образования в контексте проведения антидопинговой профилактической работы с юными спортсменами.

12. Что такое учет закономерностей физического развития

*это формирование двигательных умений и навыков, развитие физических качеств и параллельно усвоение знаний по данному предмету

учебно-материальная база

климатические условия, временной период

РАЗДЕЛ 2. ОБЩАЯ ХАРАКТЕРИСТИКА СЕМЕЙНОГО ФИЗИЧЕСКОГО ВОСПИТАНИЯ

Форма рубежного контроля – компьютерное тестирование

Код контролируемой компетенции: ОПК-3

Перечень вопросов к тестированию:

1. В практике физического воспитания выделяют следующие этапы в формировании двигательного навыка:

- 1) этап ознакомления с двигательным действием, этап разучивания двигательного действия и этап его совершенствования
- 2) этап знакомства с техникой и этап закрепления техники
- 3) этап разучивания и этап закрепления
- 4) этап изучения основ техники, этап изучения деталей техники и этап изучения действия в целом

2. Исторически обусловленный тип социальной практики физического воспитания, включающий мировоззренческие, теоретико-методические и организационные основы, обеспечивающие физическое совершенствование людей и формирование здорового образа жизни, называется:

- 1) валеологией;
- 2) системой физического воспитания;
- 3) физической культурой;
- 4) спортом.

Код контролируемой компетенции: ОПК-5

Перечень вопросов к тестированию:

3. Физическое образование – это процесс

Воспитания физических качеств

Совершенствования двигательных навыков

! Освоение тех знаний, умений и навыков, которые свойственны физкультурной деятельности
Физической подготовки
Совершенствования двигательных умений

4. Ловкость — это способность

Динамично перестраивать деятельность при обучении движениям

Противодействовать внешним сопротивлениям

Выполнять движения с наибольшей амплитудой

! Перестраивать двигательную деятельность в соответствии с меняющейся ситуацией

и быстро обучаться новым двигательным действиям

Легко и эффективно выполнять силовые упражнения

Код контролируемой компетенции: ОПК-6

Перечень вопросов к тестированию:

5. Рассеянное внимание, частые отвлечения являются характеристиками

резкого утомления

значительного утомления

! незначительного утомления

6. Какую продолжительность имеет период оптимальной (устойчивой) работоспособности

полчаса

!1,5-3 часа

3–6 часов

Код контролируемой компетенции: ОПК-10

Перечень вопросов к тестированию:

7. Какой из перечисленных периодов можно отнести к периодам снижения

работоспособности

период оптимальной работоспособности

период вработывания

! период полной компенсации

8. Что такое оздоровительно-реабилитационная физическая культура?

Процесс, направленный на развитие физических качеств, способностей человека с учетом вида его деятельности и социально-демографических характеристик;

социально-культурная деятельность, сложившаяся в форме соревнований и специальной практики;

! специально направленное использование средств физической культуры для лечения заболеваний, восстановления отдельных функций организма, нарушенных вследствие травм, переутомления и других причин.

Код контролируемой компетенции: ОПК-14

Перечень вопросов к тестированию:

9.«Фоновые» виды физической культуры

! гигиеническая и рекреативная (восстановительная) физическая культура;

часть физической культуры, которая обеспечивает базовый уровень физической подготовленности человека;

лечебная физическая культура

10.Что такое физическое воспитание?

! процесс, направленный на воспитание личности, развитие физических возможностей человека,

приобретение им умений и знаний в области физической культуры и спорта в целях формирования всесторонне развитого и физически здорового человека с высоким уровнем

физической культуры;

часть спорта, направленный на организацию и проведение спортивных соревнований,

за участие в которых и подготовку к которым в качестве своей основной деятельности спортсмены получают вознаграждение;

вид двигательной активности, исторически сложившаяся в этнических группах населения,

имеющая социокультурную направленность.

11. Физическое воспитание осуществляется на основе обязательных государственных программ по физической культуре и спорту. Эти программы содержат:

1) разрядные нормативы и требования по видам спорта;

2) методики занятий физическими упражнениями;

- 3) общие социально-педагогические принципы системы физического воспитания;
- 4) научно обоснованные задачи и средства физического воспитания, комплексы двигательных умений и навыков, подлежащих усвоению, перечень конкретных норм и требований.

12. К показателям, характеризующим физическое развитие человека, относятся:

- 1) показатели телосложения, здоровья и развития физических качеств;
- 2) показатели уровня физической подготовленности и спортивных результатов;
- 3) уровень и качество сформированных жизненно важных двигательных умений и навыков;
- 4) уровень и качество сформированных спортивных двигательных умений и навыков.

Код контролируемой компетенции: ПК-8

Перечень вопросов к тестированию:

13. Укажите, что послужило основой (источником) возникновения физического воспитания в обществе:

- 1) результаты научных исследований;
- 2) прогрессивные идеи о содержании и путях воспитания гармонически развитой личности;
- 3) осознанное понимание людьми явления упражняемости (повторяемости действий), важности так называемой предварительной подготовки человека к жизни и установление связи между ними;
- 4) желание заниматься физическими упражнениями.

14. На современном этапе развития общества основными критериями физического совершенства служат:

- 1) показатели телосложения;
- 2) показатели здоровья;
- 3) уровень и качество сформированных двигательных умений и навыков;
- 4) нормативы и требования государственных программ по физическому воспитанию в сочетании с нормативами единой спортивной классификации.

4.6. Оценочные материалы для проведения промежуточной аттестации обучающихся по дисциплине (модулю)

Вопросы/задания для проведения промежуточной аттестации обучающихся по дисциплине (модулю)

Коды контролируемой компетенции	Вопросы /задания
ОПК-3	<p><i>Теоретический блок вопросов</i></p> <ol style="list-style-type: none">1. Физическое воспитание: возникновение и развитие, сущность как социальный феномен, организованные и самостоятельные формы осуществления, проблемы и перспективы развития.2. Методика и организация семейного физического воспитания: основные этапы и источники развития, предмет изучения, состояние и развитие как вида науки, учебная дисциплина, структура и содержание учебного материала.3. Педагогические исследования в семейном физическом воспитании.4. Сущность и соотношение понятий: «физическая культура», «физическое воспитание», «спорт», «физическая рекреация», «физическая реабилитация».
ОПК-6	<ol style="list-style-type: none">1. Характеристика понятий: «физическое развитие», «физическая подготовка», «физическая подготовленность», «физическое образование», «физкультурное образование», «физическое совершенство», «физкультурное развитие».2. Формы и функции физической культуры.3. Развитие понятийной системы физической культуры на современном этапе.4. Теоретико-методологические основы физической культуры.5. Структура физической культуры.
ОПК-5	<ol style="list-style-type: none">1. Основы физической культуры общества и личности.2. Основные тенденции развития физической культуры на современном социокультурном этапе.3. Сила. Средства и методы развития силы.4. Гибкость. Средства и методы развития гибкости.5. Ловкость. Средства и методы развития ловкости.
ОПК-10	<ol style="list-style-type: none">1. Выносливость. Средства и методы развития выносливости.2. Быстрота. Средства и методы развития быстроты.3. Научное педагогическое исследование: проектирование, технология проведения в физической культуре.4. Методы педагогического исследования: теоретические и эмпирические, методика осуществления выбора при проведении конкретного педагогического исследования, соотношение научного предмета и метода исследования.5. Педагогический эксперимент: виды, методика проведения в физическом воспитании.

	6. Результаты научного исследования: анализ, обобщение и представление, обработка с помощью методов математической статистики, виды научных работ и технология их проектирования и оформления.
ОПК-14	<p>Аналитическое задание:</p> <ol style="list-style-type: none"> 1. Составить и обосновать индивидуальный комплекс физических упражнений. 2. Разработать систему психодиагностического контроля субъекта семейных отношений. 3. Разработать комплекс упражнений для развития быстроты движений и скоростно-силовых качеств. 4. Разработать комплекс упражнений для развития выносливости. 5. Разработать комплекс упражнений для развития гибкости. 6. Составить комплекс оздоровительных упражнений в соответствии с нозологической группой. 7. Методика проведения массажных приемов. Правила проведения самомассажа.
ПК-8	<p>Аналитическое задание:</p> <ol style="list-style-type: none"> 1. Составить и обосновать индивидуальную оздоровительную программу. 2. Применение методики оценки уровня функционального и физического состояния организма. 3. Разработать примерный комплекс упражнений при заболевании (по выбору обучающегося) согласно методике проведения упражнений, применяемых при различных заболеваниях. 4. Рассмотреть основные компоненты методики самостоятельного освоения отдельных элементов профессионально-прикладной физической подготовки. 5. Разработать комплекс упражнений для производственной гимнастики согласно методике проведения производственной гимнастики с учетом заданных условий и характера труда.

РАЗДЕЛ 5. УСЛОВИЯ РЕАЛИЗАЦИИ ДИСЦИПЛИНЫ (МОДУЛЯ)

5.1. Перечень основной и дополнительной учебной литературы для освоения дисциплины (модуля)

5.1.1. Основная литература

Матвеев, Л. П. Теория и методика физической культуры (введение в теорию физической культуры; общая теория и методика физического воспитания): учебник для высших учебных заведений физкультурного профиля: [12+] / Л. П. Матвеев. – 4-е изд. – Москва: Спорт, 2021. – 520 с.: ил. – Режим доступа: по подписке. – URL: <https://biblioclub.ru/index.php?page=book&id=695538>

5.1.2. Дополнительная литература

1. Никитушкин, В. Г. Оздоровительные технологии в системе физического воспитания: учебное пособие для вузов / В. Г. Никитушкин, Н. Н. Чесноков, Е. Н. Чернышева. — 3-е изд., перераб. и доп. — Москва: Издательство Юрайт, 2024. — 279 с. — (Высшее образование). — ISBN 978-5-534-17033-7. — Текст: электронный // Образовательная платформа Юрайт [сайт]. — URL: <https://urait.ru/bcode/539177>

2. Физическое самосовершенствование: учебное пособие для вузов / А. А. Зайцев [и др.]; под редакцией А. А. Зайцева. — 2-е изд., перераб. и доп. — Москва: Издательство Юрайт, 2024. — 108 с. — (Высшее образование). — ISBN 978-5-534-12579-5. — Текст: электронный // Образовательная платформа Юрайт [сайт]. — URL: <https://urait.ru/bcode/543166>

5.2. Перечень ресурсов информационно-коммуникационной сети «Интернет», необходимых для освоения дисциплины (модуля)

№ №	Название электронного ресурса	Описание электронного ресурса	Используемый для работы адрес
1.	ЭБС «Университетская библиотека онлайн»	Электронная библиотека, обеспечивающая доступ высших и средних учебных заведений, публичных библиотек и корпоративных пользователей к наиболее востребованным материалам по всем отраслям знаний от ведущих российских издательств	http://biblioclub.ru/
2.	Научная электронная библиотека eLIBRARY.ru	Крупнейший российский информационно-аналитический портал в области науки, технологии, медицины и образования, содержащий рефераты и полные тексты более 34 млн научных публикаций и патентов	http://elibrary.ru/
3.	Образовательная платформа Юрайт	Электронно-библиотечная система для ВУЗов, ССУЗов, обеспечивающая доступ к учебникам, учебной и методической литературе по различным дисциплинам.	https://urait.ru/
4.	База данных "EastView"	Полнотекстовая база данных периодических изданий	https://dlib.eastview.com
5.	Электронная библиотека "Grebennikon"	Библиотека предоставляет доступ более чем к 30 журналам, выпускаемых Издательским домом "Гребенников".	https://grebennikon.ru/

5.3 Методические указания для обучающихся по освоению дисциплины (модуля)

Освоение обучающимся дисциплины (модуля) предполагает изучение материалов дисциплины (модуля) на аудиторных занятиях и в ходе самостоятельной работы. Аудиторные занятия проходят в форме лекционных занятий, практических занятий.

При подготовке к аудиторным занятиям необходимо помнить особенности каждой формы его проведения.

Подготовка к лекционным занятиям заключается в следующем.

С целью обеспечения успешного обучения обучающийся должен готовиться к лекционному занятию, поскольку оно является важнейшей формой организации учебного процесса, поскольку:

- знакомит с новым учебным материалом;
- разъясняет учебные элементы, трудные для понимания;
- систематизирует учебный материал;
- ориентирует в учебном процессе.

С этой целью:

- внимательно прочитайте конспект предыдущего лекционного занятия;
- ознакомьтесь с материалом учебников и учебных пособий по теме предыдущего лекционного занятия;
- внесите дополнения к полученным ранее знаниям по теме предыдущего лекционного занятия на полях лекционной тетради;
- запишите вопросы, которые вы зададите лектору на предстоящем лекционном занятии по материалу предыдущего лекционного занятия;
- постарайтесь уяснить место изучаемой темы в своей подготовке;
- узнайте тему предстоящей лекции (по тематическому плану, по информации лектора) и запишите информацию, которой вы владеете по данному вопросу.

Подготовка к практическому занятию

При подготовке и работе во время проведения практических занятий следует обратить внимание на следующие моменты: на процесс предварительной подготовки, на работу во время занятия, обработку полученных результатов, исправление полученных замечаний.

Предварительная подготовка к практическому занятию заключается в изучении теоретического материала в отведенное для самостоятельной работы время, ознакомление с инструктивными материалами с целью осознания задач практического занятия, техники безопасности при проведении занятия.

Работа во время проведения практического занятия включает:

- консультирование студентов преподавателями и вспомогательным персоналом с целью предоставления исчерпывающей информации, необходимой для самостоятельного выполнения предложенных преподавателем задач, ознакомление с правилами техники безопасности при выполнении задания;
- самостоятельное выполнение заданий согласно обозначенной учебной программой тематики.

Обработка, обобщение полученных результатов практического занятия проводится обучающимися самостоятельно или под руководством преподавателя (в зависимости от степени сложности поставленных задач). В результате оформляется индивидуальный отчет. Подготовленный к сдаче на контроль и оценку отчет сдается преподавателю. Форма отчетности может быть письменная, устная или две одновременно. Главным результатом в данном случае служит получение положительной оценки по каждому практическому занятию. Это является необходимым условием при проведении рубежного контроля и допуска к зачету. При получении неудовлетворительных результатов обучающийся имеет право в дополнительное время пересдать преподавателю работу до проведения промежуточной аттестации.

5.4 Информационно-технологическое обеспечение образовательного процесса по дисциплины (модуля)

5.4.1. Средства информационных технологий

1. Персональные компьютеры;
2. Средства доступа в Интернет;
3. Проектор.

5.4.2. Лицензионное и свободно распространяемое программное обеспечение, в том числе отечественного производства:

1. Операционная система: Astra Linux SE
2. Пакет офисных программ: LibreOffice
3. Справочная система Консультант+
4. Okular или Acrobat Reader DC
5. Ark или 7-zip
6. User Gate
7. TrueConf (client)

5.4.3. Информационные справочные системы и профессиональные базы данных

№ №	Название электронного ресурса	Описание электронного ресурса	Используемый для работы адрес
1.	ЭБС «Университетская библиотека онлайн»	Электронная библиотека, обеспечивающая доступ высших и средних учебных заведений, публичных библиотек и корпоративных пользователей к наиболее востребованным материалам по всем отраслям знаний от ведущих российских издательств	http://biblioclub.ru/
2.	Научная электронная библиотека eLIBRARY.ru	Крупнейший российский информационно-аналитический портал в области науки, технологии, медицины и образования, содержащий рефераты и полные тексты более 34 млн научных публикаций и патентов	http://elibrary.ru/
3.	Образовательная платформа Юрайт	Электронно-библиотечная система для ВУЗов, ССУЗов, обеспечивающая доступ к учебникам, учебной и методической литературе по различным дисциплинам.	https://urait.ru/
4.	База данных "EastView"	Полнотекстовая база данных периодических изданий	https://dlib.eastview.com
5.	Электронная библиотека "Grebennikon"	Библиотека предоставляет доступ более чем к 30 журналам, выпускаемых Издательским домом "Гребенников".	https://grebennikon.ru/

5.5. Материально-техническое обеспечение образовательного процесса по дисциплине (модулю)

Для изучения дисциплины (модуля) используются:

Реализация программы предполагает наличие учебных кабинетов: лекционной аудитории, оборудованной компьютером, видеопроекционной аппаратурой, экраном.

Учебная аудитория для занятий лекционного типа оснащена специализированной мебелью (стол для преподавателя, парты, стулья, доска для написания мелом); техническими средствами обучения (видеопроекционное оборудование, средства звуковоспроизведения, экран и имеющие выход в сеть Интернет), а также (при наличии) демонстрационными печатными пособиями (таблицы «Функциональные особенности воспитания субъектов семейных отношений», «Психодиагностический контроль прохождения семейного физического воспитания»), демонстрационными материалами (комплект демонстрационных материалов «Основные методики семейного физического воспитания», «Физиология семейного физического воспитания», «Проектирование семейных образовательных программ»).

Учебная аудитория для занятий семинарского типа: оснащена специализированной мебелью (стол для преподавателя, парты, стулья, доска для написания мелом); техническими средствами обучения (видеопроекционное оборудование, средства звуковоспроизведения, экран и имеющие выход в сеть Интернет), а также (при наличии) демонстрационными печатными пособиями (таблицы «Функциональные особенности воспитания субъектов семейных отношений», «Психодиагностический контроль прохождения семейного физического воспитания»), демонстрационными материалами (комплект демонстрационных материалов «Основные методики семейного физического воспитания», «Физиология семейного физического воспитания», «Проектирование семейных образовательных программ»).

Помещения для самостоятельной работы обучающихся: оснащены специализированной мебелью (парты, стулья) техническими средствами обучения (персональные компьютеры с доступом в сеть Интернет и обеспечением доступа в электронно-информационную среду университета, программным обеспечением).

5.6. Образовательные технологии

При реализации дисциплины (модуля) применяются различные образовательные технологии, в том числе технологии электронного обучения.

Освоение дисциплины (модуля) предусматривает использование в учебном процессе активных и интерактивных форм проведения учебных занятий в форме разбора конкретных ситуаций, написание реферата компьютерного тестирования в сочетании с внеаудиторной работой с целью формирования и развития **профессиональных** навыков обучающихся.

При освоении дисциплины (модуля) предусмотрено применением электронного обучения и дистанционных образовательных технологий.

Учебные часы дисциплины (модуля) предусматривают классическую контактную работу преподавателя с обучающимся в аудитории и контактную работу посредством электронной информационно-образовательной среды в синхронном и асинхронном режиме (вне аудитории) посредством применения возможностей компьютерных технологий (электронная почта, электронный учебник, вебинар, видеофильм, презентация, форум и др.).

В рамках дисциплины (модуля) предусмотрены встречи с руководителями и работниками организаций, деятельность которых связана с *направленностью* реализуемой основной профессиональной образовательной программы.

ЛИСТ РЕГИСТРАЦИИ ИЗМЕНЕНИЙ

№ п/п	Содержание изменения	Реквизиты документа об утверждении изменения	Дата введения изменения
1.	Рабочая программа дисциплины (модуля) актуализирована	Протокол заседания кафедры № 8 от «31» января 2024 года	<u>01.09.2024</u>
2.		Протокол заседания кафедры № _____ от « » 20 года	__ . __ . ____
3.		Протокол заседания кафедры № _____ от « » 20 года	__ . __ . ____
4.		Протокол заседания кафедры № _____ от « » 20 года	__ . __ . ____



МИНИСТЕРСТВО НАУКИ И ВЫСШЕГО ОБРАЗОВАНИЯ РОССИЙСКОЙ ФЕДЕРАЦИИ
ФЕДЕРАЛЬНОЕ ГОСУДАРСТВЕННОЕ БЮДЖЕТНОЕ ОБРАЗОВАТЕЛЬНОЕ
УЧРЕЖДЕНИЕ ВЫСШЕГО ОБРАЗОВАНИЯ
«РОССИЙСКИЙ ГОСУДАРСТВЕННЫЙ СОЦИАЛЬНЫЙ
УНИВЕРСИТЕТ»

УТВЕРЖДАЮ

заведующий кафедрой физической культуры,
спорта и здорового образа жизни

Э.А. Аленуров

02 февраля 2024 г.

РАБОЧАЯ ПРОГРАММА ДИСЦИПЛИНЫ (МОДУЛЯ)
Мониторинг физического состояния человека

Направление подготовки
«Физическая культура»

Направленность
«Физкультурное образование»

ОБРАЗОВАТЕЛЬНАЯ ПРОГРАММА ВЫСШЕГО ОБРАЗОВАНИЯ –
ПРОГРАММА БАКАЛАВРИАТА

Форма обучения
Очная, заочная

Москва, 2024 г.

Рабочая программа дисциплины (модуля) «Мониторинг физического состояния человека» на основании федерального государственного образовательного стандарта высшего образования – *бакалавриата* по направлению подготовки 49.03.01 *Физическая культура*, утвержденного приказом Министерства науки и высшего образования Российской Федерации от 19.09.2017 № 940, с изменениями от 08.02.2021 № 1456, учебного плана по основной профессиональной образовательной программе высшего образования - программе *бакалавриата* по направлению подготовки 49.03.01. Физическая культура (далее – «ОПОП»).


Рабочая программа дисциплины (модуля) разработана рабочей группой в составе: доктора педагогических наук, профессора Карпова В. Ю.

Рабочая программа дисциплины (модуля) обсуждена и утверждена на заседании кафедры физической культуры, спорта и здорового образа жизни

(наименование кафедры)

Протокол № 8 от «31» января 2024 года

Заведующий кафедрой кандидат
социологических наук, доцент



Э.А. Аленуров

(подпись)

СОДЕРЖАНИЕ

РАЗДЕЛ 1. ПАСПОРТ РАБОЧЕЙ ПРОГРАММЫ ДИСЦИПЛИНЫ (МОДУЛЯ)	4
1.1. Цель и задачи дисциплины (модуля).....	4
1.2. Планируемые результаты обучения по дисциплине (модулю) в рамках планируемых результатов освоения основной профессиональной образовательной программы высшего образования – программы бакалавриата, соотнесенные с установленными индикаторами достижения компетенций	4
РАЗДЕЛ 2. СТРУКТУРА И СОДЕРЖАНИЕ ДИСЦИПЛИНЫ (МОДУЛЯ)	6
2.1. Объем дисциплины (модуля), включая контактную работу обучающегося с педагогическими работниками и самостоятельную работу обучающегося	6
2.2. Учебно-тематический план дисциплины (модуля)	7
2.3. Содержание дисциплины (модуля)	11
РАЗДЕЛ 3. УЧЕБНО-МЕТОДИЧЕСКОЕ ОБЕСПЕЧЕНИЕ САМОСТОЯТЕЛЬНОЙ РАБОТЫ ОБУЧАЮЩИХСЯ ПО ДИСЦИПЛИНЕ (МОДУЛЮ)	26
3.1. Виды самостоятельной работы обучающихся по дисциплине (модулю)	26
3.2. Задания для самостоятельной работы	28
3.3. Методические указания к самостоятельной работе по дисциплине (модулю)	31
РАЗДЕЛ 4. ОЦЕНОЧНЫЕ МАТЕРИАЛЫ ПО ДИСЦИПЛИНЕ (МОДУЛЮ)	32
4.1. Форма промежуточной аттестации обучающегося по дисциплине (модулю)	32
4.2. Организационные основы применения балльно-рейтинговой системы оценки успеваемости обучающихся по дисциплине (модулю)	33
4.3. Проведение текущего контроля успеваемости обучающихся по дисциплине (модулю) в соответствии с балльно-рейтинговой системой оценки успеваемости обучающегося	33
4.4. Проведение промежуточной аттестации обучающихся по дисциплине (модулю) в соответствии с балльно-рейтинговой системой оценки успеваемости обучающегося	34
4.5. Оценочные материалы для проведения текущего и рубежного контроля обучающихся по дисциплине (модулю)	35
4.6. Оценочные материалы для проведения промежуточной аттестации обучающихся по дисциплине (модулю)	39
РАЗДЕЛ 5. УСЛОВИЯ РЕАЛИЗАЦИИ ДИСЦИПЛИНЫ (МОДУЛЯ)	40
5.1. Перечень основной и дополнительной учебной литературы для освоения дисциплины (модуля).....	40
5.1.1. Основная литература	40
5.1.2. Дополнительная литература	40
5.2. Перечень ресурсов информационно-коммуникационной сети «Интернет», необходимых для освоения дисциплины (модуля)	40
5.3. Методические указания для обучающихся по освоению дисциплины (модуля).....	41
5.4. Информационно-технологическое обеспечение образовательного процесса по дисциплины (модуля).....	42
5.4.1. Средства информационных технологий	42
5.4.2. Лицензионное и свободно распространяемое программное обеспечение, в том числе отечественного производства:	42
5.4.3. Информационные справочные системы и профессиональные базы данных	42
5.5. Материально-техническое обеспечение образовательного процесса по дисциплине (модулю).....	43
5.6. Образовательные технологии	44
ЛИСТ РЕГИСТРАЦИИ ИЗМЕНЕНИЙ	45

РАЗДЕЛ 1. ПАСПОРТ РАБОЧЕЙ ПРОГРАММЫ ДИСЦИПЛИНЫ (МОДУЛЯ)

1.1. Цель и задачи дисциплины (модуля)

Цель дисциплины (модуля) заключается в получении обучающимися теоретических систематизированных знаний в области мониторинга физического состояния человека для реализации педагогических, тренерских и организационно-методических задач.

Задачи дисциплины (модуля):

В результате изучения курса выпускник должен решать следующие профессиональные задачи:

1. ознакомление и овладение методами и методическими подходами для оценки различных параметров функционального состояния организма человека;
2. формирование готовности применения методов и методических подходов для оценки различных параметров функционального состояния организма человека.
3. развитие у студентов знаний о роли физической культуры в общекультурном, профессиональном и социальном развитии человека.

1.2. Планируемые результаты обучения по дисциплине (модулю) в рамках планируемых результатов освоения основной профессиональной образовательной программы высшего образования – программы *бакалавриата*, соотнесенные с установленными индикаторами достижения компетенций

Процесс освоения дисциплины (модуля) направлен на формирование у обучающихся следующих компетенций: ОПК-9; ПК-7; ПК-9 в соответствии с учебным планом.

В результате освоения дисциплины (модуля) обучающийся должен демонстрировать следующие результаты:

Категория компетенций	Код компетенции	Формулировка компетенции	Код и наименование индикатора достижения компетенции	Результаты обучения
Контроль и анализ	ОПК – 9.	Способен осуществлять контроль с использованием методов измерения и оценки физического развития, технической и физической подготовленности, психического состояния занимающихся	ОПК – 9.1. Знает методы измерения и оценки физического развития, оценки двигательных качеств, методы проведения анатомического анализа положений и движений тела человека; методы оценки функционального состояния различных физиологических систем организма человека с учетом возраста и пола ОПК – 9.2. Умеет интерпретировать результаты антропометрических измерений и показатели физического развития, анализа положений и движений, определяя степень соответствия их контрольным нормативам ОПК – 9.3. Проводить антропометрические измерения, применять методы биомеханического контроля	Знать: методы измерения и оценки физического развития, оценки двигательных качеств, методы проведения анатомического анализа положений и движений тела человека. Уметь: интерпретировать результаты антропометрических измерений и показатели физического развития.

			движений и физических способностей человека, анализ биохимических показателей и разработки предложений по коррекции тренировочного процесса на его основе; владеть приемами и методами устранения метаболитов обмена углеводов, липидов, белков, образующихся при мышечной деятельности различного характера	
Деятельность в области дошкольного и начального общего образования Деятельность в области основного общего и среднего (полного) общего образования	ПК- 7.	Способен определять и использовать в образовательном процессе формы, методы, средства контроля и оценивания процесса и результатов освоения образовательной программы	<p>ПК - 7.1. Знает анатомию человека, гигиенические основы физкультурно-спортивной деятельности, физиологию человека с основами биохимии, основы медицинских знаний, морфо-анатомические особенности строения организма человека на разных этапах онтогенеза, влияния нагрузок разной направленности на изменение морфофункционального статуса</p> <p>ПК – 7.2. Умеет соблюдать нравственные и этические нормы в процессе коммуникации с занимающимися, выявлять признаки перенапряжения и переутомления занимающихся, определять величину нагрузки</p> <p>ПК – 7.3. Владеет контролем выполнения занимающимися комплекса специальных упражнений для формирования широкого спектра двигательных умений и навыков, корректировка двигательных действий, занимающихся с целью овладения основами техники целостного упражнения, проведением подвижных и спортивных игр</p>	<p>Знать: анатомию человека, гигиенические основы физкультурно-спортивной деятельности, физиологию человека с основами биохимии, основы медицинских знаний.</p> <p>Уметь: соблюдать нравственные и этические нормы в процессе коммуникации с занимающимися, выявлять признаки перенапряжения и переутомления занимающихся</p>
Организационно-методическая деятельность в области физической культуры и спорта	ПК-9	Способен организовать методическое сопровождение деятельности специалистов в области физической культуры и спорта	<p>ПК-9.1. Знает антидопинговые правила, квалификационные требования к спортивным судьям по виду спорта, правила вида спорта, в том числе правила подачи сигналов, жестов спортивными судьями</p> <p>ПК-9.2. Умеет оценивать корректность технических</p>	<p><i>Знать:</i> антидопинговые правила, квалификационные требования к спортивным судьям по виду спорта.</p> <p><i>Уметь:</i> оценивать корректность технических действий участников</p>

			<p>действий участников спортивного соревнования по отдельному виду спорта, спортивной дисциплине, направления или этапа спортивного соревнования (эстафеты, матча, поединка, заплыва), их соответствие правилам вида спорта и положения или регламента спортивного соревнования, подавать сигналы, в том числе жестами</p> <p>ПК-9.3. Владеет наблюдением за участниками спортивного соревнования по отдельному виду спорта, спортивной дисциплине, направления или этапа спортивного соревнования (эстафеты, матча, поединка, заплыва) или за выступлением участника в заданной зоне ответственности, фиксацией, включая фиксацию времени совершения важных с точки зрения правил вида спорта или значимых для определения результата спортивного соревнования по отдельному виду спорта</p>	спортивного соревнования по отдельному виду спорта
--	--	--	--	--

РАЗДЕЛ 2. СТРУКТУРА И СОДЕРЖАНИЕ ДИСЦИПЛИНЫ (МОДУЛЯ)

2.1. Объем дисциплины (модуля), включая контактную работу обучающегося с педагогическими работниками и самостоятельную работу обучающегося

Общая трудоемкость дисциплины (модуля) составляет 5 зачетных единиц.

Очная форма обучения

Вид учебной работы	Всего часов	Семестры	
		6	7
Контактная работа обучающихся с педагогическими работниками	90	54	36
Лекционные занятия	28	16	12
Практические занятия	30	18	12
Лабораторные занятия	32	20	12

Самостоятельная работа обучающихся	72	45	27
Контроль промежуточной аттестации	18	9	9
Форма промежуточной аттестации	Зачет, Зачет с оценкой	Зачет	Зачет с оценкой
ОБЪЕМ ДИСЦИПЛИНЫ (МОДУЛЯ) В ЧАСАХ	180	108	72

Заочная форма обучения

Вид учебной работы	Всего часов	Курс 4	
		Сессия 1–2	Сессия 3–4
Контактная работа обучающихся с педагогическими работниками	20	12	8
Лекционные занятия	8	4	4
Практические занятия	6	4	2
Лабораторные занятия	6	4	2
Самостоятельная работа обучающихся	152	92	60
Контроль промежуточной аттестации	8	4	4
Форма промежуточной аттестации	Зачет, Зачет с оценкой	Зачет	Зачет с оценкой
ОБЪЕМ ДИСЦИПЛИНЫ (МОДУЛЯ) В ЧАСАХ	180	108	72

2.2. Учебно-тематический план дисциплины (модуля)

Очная форма обучения

Раздел, тема	Виды учебной работы, академических часов										
	Всего	Самостоятельная работа	Контактная работа обучающихся с педагогическими работниками								
			Всего	Лекционные занятия из них: в форме практической подготовки	Практические занятия из них: в форме практической подготовки	Лабораторные занятия из них: в форме практической подготовки	Консультации / Иная контактная работа из них: в форме практической подготовки				
Модуль 1 (Семестр 6)											
РАЗДЕЛ 1. Мониторинг в системе спортивной тренировки	32	14	18	4		6		8			
Тема 1.1 Мониторинг в системе спортивной тренировки	14	6	8			4		4			
Тема 1.2. Мониторинг в сфере оздоровительной физической культуры	18	8	10	4		2		4			
РАЗДЕЛ 2. Антропологический мониторинг	34	16	18	6		6		6			
Тема 2.1. Введение в дисциплину «мониторинг физического состояния»	18	8	10	4		2		4			
Тема 2.2. Типы конституции человека	16	8	8	2		4		2			
РАЗДЕЛ 3. Уровень физического развития и методы оценки	33	15	18	6		6		6			
Тема 3.1. Многомерно-статистический подход к созданию схем конституциональной классификации.	17	7	10	4		2		4			
Тема 3.2. Уровень физического развития и методы оценки.	16	8	8	2		4		2			
Контроль промежуточной аттестации (час)	9										
<i>Форма промежуточной аттестации</i>	<i>Зачет</i>										
Общий объем, часов	108	45	54	16		18		20			
Модуль 2 (Семестр 7)											
РАЗДЕЛ 4. Система мониторинга физического развития человека	32	14	18	6		6		6			
Тема 4.1. Организация системы мониторинга	18	8	10	4		2		4			

Раздел, тема	Виды учебной работы, академических часов									
	Всего	Самостоятельная работа	Контактная работа обучающихся с педагогическими работниками							
			Всего	Лекционные занятия из них: в форме практической подготовки	Практические занятия из них: в форме практической подготовки	Лабораторные занятия из них: в форме практической подготовки	Консультации / Иная контактная работа из них: в форме практической подготовки			
физического развития человека.										
Тема 4.2. Технология организации общероссийской системы мониторинга.	14	6	8	2		4		2		
Раздел 5. Морфофункциональные особенности человека в процессе онтогенеза (дошкольный, школьный период)	31	13	18	6		6		6		
Тема 5.1. Онтогенез, как процесс индивидуального развития человека.	17	7	10	4		2		4		
Тема 5.2 Дошкольный период развития ребенка.	14	6	8	2		4		2		
Контроль промежуточной аттестации (час)	9									
<i>Форма промежуточной аттестации</i>	<i>Зачет с оценкой</i>									
Общий объем по модулю, часов	72	27	36	12		12		12		
Общий объем, часов	180	72	90	28		30		32		

Заочная форма обучения

Раздел, тема	Виды учебной работы, академических часов									
	Всего	Самостоятельная работа	Контактная работа обучающихся с педагогическими работниками							
			Всего	Лекционные занятия из них: в форме практической подготовки	Практические занятия из них: в форме практической подготовки	Лабораторные занятия из них: в форме практической подготовки	Консультации / Иная контактная работа из них: в форме практической подготовки			
Модуль 1 (Курс 4, сессия 1–2)										
РАЗДЕЛ 1. Мониторинг в системе спортивной тренировки	36	32	4		2		2			
Тема 1.1 Мониторинг в системе спортивной тренировки	18	16	2				2			
Тема 1.2. Мониторинг в сфере оздоровительной физической культуры	18	16	2		2					
РАЗДЕЛ 2. Антропологический мониторинг	34	30	4	2			2			
Тема 2.1. Введение в дисциплину «мониторинг физического состояния»	18	16	2				2			
Тема 2.2. Типы конституции человека	16	14	2	2						
РАЗДЕЛ 3. Уровень физического развития и методы оценки	34	30	4	2		2				
Тема 3.1. Многомерно-статистический подход к созданию схем конституциональной классификации.	18	16	2			2				
Тема 3.2. Уровень физического развития и методы оценки.	16	14	2	2						
Контроль промежуточной аттестации (час)	4									
<i>Форма промежуточной аттестации</i>	<i>Зачет</i>									
Общий объем, часов	108	92	12	4		4		4		
Модуль 2 (Курс 4, сессия 3–4)										
РАЗДЕЛ 4. Система мониторинга физического развития человека	36	32	4	2		2				
Тема 4.1. Организация системы мониторинга	18	16	2	2						

Раздел, тема	Виды учебной работы, академических часов									
	Всего	Самостоятельная работа	Контактная работа обучающихся с педагогическими работниками							
			Всего	Лекционные занятия из них: в форме практической подготовки	Практические занятия из них: в форме практической подготовки	Лабораторные занятия из них: в форме практической подготовки	Консультации / Иная контактная работа из них: в форме практической подготовки			
физического развития человека.										
Тема 4.2. Технология организации общероссийской системы мониторинга.	18	16	2		2					
Раздел 5. Морфофункциональные особенности человека в процессе онтогенеза (дошкольный, школьный период)	32	28	4	2				2		
Тема 5.1. Онтогенез, как процесс индивидуального развития человека.	16	14	2					2		
Тема 5.2 Дошкольный период развития ребенка.	16	14	2	2						
Контроль промежуточной аттестации (час)	4									
<i>Форма промежуточной аттестации</i>	<i>Зачет с оценкой</i>									
Общий объем по модулю, часов	72	60	8	4		2		2		
Общий объем, часов	180	152	20	8		6		6		

2.3. Содержание дисциплины (модуля)

Раздел 1. Мониторинг в системе спортивной тренировки.

Перечень изучаемых элементов содержания.

Программы обследования спортсменов. Этапные комплексные обследования. Морфологический. Статус. Определение уровня функциональной и физической работоспособности, переносимости нагрузок. Определение уровня силовой и скоростно-силовой подготовленности. Оценка психоэмоционального состояния. Анализ выполнения нагрузок за предшествующий этап подготовки. Планирование на последующий этап.

Текущие обследования. Оценка и анализ технико-тактического мастерства по видам спорта. Контроль функциональных показателей (ЧСС, АД). Показатели выполнения тренировочной работы - объем и интенсивность тренировочной работы (по зонам интенсивности).

Обследование соревновательной деятельности. Анализ показателей технико-тактического мастерства. Кинематика: линейная и угловая, временные характеристики фаз движения.

Тема 1.1. Мониторинг в системе спортивной тренировки.

Перечень изучаемых элементов содержания

виды мониторинга в спортивной деятельности, определение функциональной подготовленности.

Тема 1.2. Мониторинг в сфере оздоровительной физической культуры.

Перечень изучаемых элементов содержания

Контроль нагрузок в процессе мониторинга физического состояния человека. Контроль физического состояния лиц различного возраста и пола в процессе рекреативно-оздоровительных занятий и оздоровительной тренировки. Использование компьютерных программ в обеспечении мониторинга (база данных, таблично-графические материалы, информация о индивидуальных отклонениях в физическом развитии и здоровье.

ЗАДАНИЯ К ПРАКТИЧЕСКИМ ЗАНЯТИЯМ РАЗДЕЛА 1

Тема практического занятия: Мониторинг в системе спортивной тренировки.

Форма практического задания: письменная работа.

Темы письменных работ:

1. Программы обследования спортсменов.
2. Цикличность тренировочного процесса (микро-, мезо-, макроциклы).
3. Определение уровня функциональной и физической работоспособности, переносимости нагрузок.
4. Определение уровня силовой и скоростно-силовой подготовленности.
5. Анализ выполнения нагрузок за предшествующий этап подготовки. Планирование на последующий этап.
6. Оценка и анализ технико-тактического мастерства по видам спорта. Контроль функциональных показателей (ЧСС, АД).

Тема практического занятия: Мониторинг в сфере оздоровительной физической культуры.

Форма практического задания: письменная работа.

Темы письменных работ:

1. Этапные комплексные обследования.
2. Морфологический статус.
3. Оценка психоэмоционального состояния.
4. Текущие обследования.

РУБЕЖНЫЙ КОНТРОЛЬ К РАЗДЕЛУ 1

форма рубежного контроля – контрольная работа.

Темы контрольных работ:

1. Показатели выполнения тренировочной работы - объем и интенсивность тренировочной работы (по зонам интенсивности).
2. Обследование соревновательной деятельности.
3. Анализ показателей технико-тактического мастерства.
4. Кинематика движений: линейная и угловая, временные характеристики фаз движения. Контроль изменения показателей тестирования, интерпретация показателей в течение года, в начале и в конце года.
5. В чем заключается понятие - педагогическое исследование, обследование.
6. В чем отличие от педагогического эксперимента.
7. Врачебный контроль: биометрический, клинический, функциональный. Тестовые методики.
8. Педагогический контроль: физическая подготовленность, контроль режима физических нагрузок, технико-тактическое мастерство.
9. Организация тестирования.
10. Психологический контроль.
11. Оперативный контроль оперативного состояния спортсмена.
12. Текущий контроль состояния физической подготовленности, функциональной работоспособности на протяжении тренировочного цикла.
13. Этапный контроль в конце этапа или периода подготовки.
14. Показатели динамики нагрузок и спортивных результатов.
15. Статистические данные мониторинга о состоянии здоровья населения.

ЗАДАНИЯ К ЛАБОРАТОРНЫМ ЗАНЯТИЯМ РАЗДЕЛА 1

Тема лабораторного занятия: Мониторинг в системе спортивной тренировки.

Форма практического задания: расчетно-графические работы.

Задания расчетно-графической работы.

1. Определение и оценка двигательной активности.
2. Оценка продолжительности физических нагрузок
3. Оценка частоты физических нагрузок.

РУБЕЖНЫЙ КОНТРОЛЬ К РАЗДЕЛУ 1

форма рубежного контроля – контрольная работа

Определить уровень своей физической активности.

РАЗДЕЛ 2. Антропологический мониторинг.

Перечень изучаемых элементов содержания.

Понятие «мониторинг» физического состояния человека. Мониторинг и здоровье. Связь мониторинга физического состояния человека с мониторингом окружающей среды. Экологический мониторинг. Мониторинг как непрерывный процесс, организующийся в достаточно продолжительном отрезке времени, что позволяет фиксировать состояние объекта и осуществлять прогноз некоторых процессов. Предпосылки развития мониторинга в нашей стране.

Тема 2.1. Введение в дисциплину «мониторинг физического состояния».

Перечень изучаемых элементов содержания

Понятие «мониторинг» физического состояния человека. Мониторинг и здоровье. Связь мониторинга физического состояния человека с мониторингом окружающей среды.

Тема 2.2. Типы конституции человека.

Перечень изучаемых элементов содержания

Конституция человека как совокупность морфологических, физиологических и психологических особенностей организма. Методика оценки соматотипов В.Г.Штефко и А.А.Островского (астеноидный, торакальный, мышечный, дигестивный). Формирование половозрелости индивида. Методика определения формы грудной клетки (уплощенная, цилиндрическая, коническая). Угол Шарпи. Форма спины (Сутулая, прямая, уплощенная). Форма живота (впалый, прямой, выпуклый). Форма ног (Х-образная, О-образная, норма). Измерение костного компонента. Измерение мышечного компонента. Жировой компонент. Измерение признаков по трехбалльной системе.

ЗАДАНИЯ К ПРАКТИЧЕСКИМ ЗАНЯТИЯМ РАЗДЕЛА 2

Тема практического занятия: *Введение в дисциплину «мониторинг физического состояния».*

Форма практического задания: письменная работа.

Темы письменных работ:

1. Мониторинг как непрерывный процесс, организующийся в достаточно продолжительном отрезке времени, что позволяет фиксировать состояние объекта и осуществлять прогноз некоторых процессов.
2. Предпосылки развития мониторинга в нашей стране.
3. Что такое «мониторинг» физического состояния человека.
4. Как отражается экологическое состояние окружающей среды на физическом состоянии человека.
5. Осуществление прогноза процессов и явлений в процессе мониторинга.
6. Что явилось причиной развития мониторинга в нашей стране.

Тема практического занятия: *Типы конституции человека.*

Форма практического задания: письменная работа.

Темы письменных работ:

1. Формирование половозрелости индивида.
2. Методика определения формы грудной клетки (уплощенная, цилиндрическая, коническая). Угол Шарпи.
3. Форма спины (Сутулая, прямая, уплощенная).
4. Форма живота (впалый, прямой, выпуклый).
5. Форма ног (Х-образная, О-образная, норма).
6. Измерение костного компонента.

РУБЕЖНЫЙ КОНТРОЛЬ К РАЗДЕЛУ 2

форма рубежного контроля – контрольная работа.

Темы контрольных работ:

1. Измерение мышечного компонента.
2. Жировой компонент.
3. Измерение признаков по трехбалльной системе.
4. Что такое «конституция», современные взгляды на состояние проблемы.
5. История оценки телосложения для систематики человека, взгляды Гиппократов, Галена, Л.М.Лукашенко, Е.И.Хрисанфовой, и др.)

6. Признаки оценки соматотипов (форма спины, живота, грудной клетки, ног, развитие мускулатуры, жиротложения, скелета).
7. Оценка половозрелости индивида.
8. Методы оценки и контроля за нарушением осанки.
9. Осанка как фактор физического состояния человека.
10. Причины нарушения осанки.
11. Влияние осанки на нарушение опорно-двигательного аппарата человека.
12. Упражнения для укрепления мышц спины и создания «мышечного корсета».

ЗАДАНИЯ К ЛАБОРАТОРНЫМ ЗАНЯТИЯМ РАЗДЕЛА 2

Тема лабораторного занятия: Антропологический мониторинг.

Форма практического задания: расчетно-графические работы.

Задания расчетно-графической работы.

1. Оценка роста человека.
2. Оценка массы тела.
3. Определить свой оптимальный вес.

РУБЕЖНЫЙ КОНТРОЛЬ К РАЗДЕЛУ 2

форма рубежного контроля – контрольная работа

Определение оптимального веса человека в зависимости
от типа телосложения.

РАЗДЕЛ 3. Уровень физического развития и методы оценки.

Перечень изучаемых элементов содержания.

Кластерный анализ (разбиение множества исследуемых объектов и признаков на однородные группы, или кластеры).

Тема 3.1. Многомерно-статистический подход к созданию схем конституциональной классификации.

Перечень изучаемых элементов содержания

Выделение 4 крупных кластеров (А-тип, М-тип, Д-тип, Т-тип конституции). Логические формулы (С.А.Айвазян). Схема соматотипирования Р.Н.Дорохова Метрическая схема соматотипирования (анализ трехуровневого варьирования морфометрических показателей). Алгоритм построения оценочных таблиц (габаритного, ГУВ; компонентного, КУВ; пропорционального, ПУВ). Средняя арифметическая величина (М), среднее квадратичное отклонение (σ) изучаемого показателя. Габаритный уровень варьирования как основной показатель соматического типа. Длина тела, масса тела, возраст. Алгоритм определения компонентного уровня варьирования (жировая, мышечная, костная масса). Формула Матейки. Алгоритм определения пропорционального уровня варьирования. Определение биомеханической приспособленности организма к различным видам движений.

Тема 3.2. Уровень физического развития и методы оценки.

Перечень изучаемых элементов содержания

Термин «физическое развитие» человека. Шкала оценок. Физическое развитие как критерий состояния здоровья населения. Отражение положительных и отрицательных факторов внешней среды и социально-экономических условий жизни. Основные закономерности роста и развития ребенка. Физическое развитие взрослого человека. Метод индексов (весоростовые, грудно-ростовые и т.д.). Простые и сложные индексы. Арифметические, геометрические индексы. Индекс Кетле. Индекс Брока. Индекс Пинье. Индекс Эрисмана. Индекс Борнгардта. Индекс Рорера. Метод регрессионных уравнений.

ЗАДАНИЯ К ПРАКТИЧЕСКИМ ЗАНЯТИЯМ РАЗДЕЛА 3

Тема практического занятия: Многомерно-статистический подход к созданию схем конституциональной классификации.

Форма практического задания: письменная работа.

Темы письменных работ:

1. Выделение 4 крупных кластеров (А-тип, М-тип, Д-тип, Т-тип конституции). Логические формулы (С.А.Айвазян).
2. Схема соматотипирования Р.Н.Дорохова.
3. Алгоритм построения оценочных таблиц (габаритного, ГУВ; компонентного, КУВ; пропорционального, ПУВ).
4. Средняя арифметическая величина (М), среднее квадратичное отклонение (σ) изучаемого показателя.
5. Габаритный уровень варьирования как основной показатель соматического типа. Длина тела, масса тела, возраст.
6. Алгоритм определения компонентного уровня варьирования (жировая, мышечная, костная масса). Формула Матейки.
7. Алгоритм определения пропорционального уровня варьирования.
8. Определение биомеханической приспособленности организма к различным видам движений.

Тема практического занятия: Уровень физического развития и методы оценки.

Форма практического задания: письменная работа.

Темы письменных работ:

1. Термин «физическое развитие» человека.
2. Шкала оценок.
3. Физическое развитие как критерий состояния здоровья населения.
4. Отражение положительных и отрицательных факторов внешней среды и социально-экономических условий жизни.

РУБЕЖНЫЙ КОНТРОЛЬ К РАЗДЕЛУ 3

форма рубежного контроля – контрольная работа.

Темы контрольных работ:

1. Физическое развитие взрослого человека.
2. Метод индексов (весоростовые, грудно-ростовые и т.д.).
3. Простые и сложные индексы. Арифметические, геометрические индексы.

4. Индекс Кетле. Индекс Брока. Индекс Пинье.
5. Индекс Эрисмана. Индекс Борнгардта. Индекс Рорера.
6. Варианты сочетания различных индексов.
7. Метод регрессионных уравнений.
8. Методика проведения оценки физического развития человека.
9. Влияние положительных и отрицательных факторов внешней среды и социально-экономических условий жизни на физическое развитие человека.
10. Основные закономерности роста и развития ребенка.
11. Физическое развитие и физическая подготовленность.
12. Соматотипы.
13. Виды кластеров.

ЗАДАНИЯ К ЛАБОРАТОРНЫМ ЗАНЯТИЯМ РАЗДЕЛА 3

Тема лабораторного занятия: Уровень физического развития и методы оценки.

Форма практического задания: расчетно-графические работы.

Задания расчетно-графической работы.

1. Определить, избыточный вес или недостаточный, с помощью индекса массы тела (ИМТ).
2. Определите оптимальный свой вес используя весоростовой показатель /Индекс Кетли/.
3. Определение пропорциональности и гармоничности телосложения.

РУБЕЖНЫЙ КОНТРОЛЬ К РАЗДЕЛУ 3

форма рубежного контроля – контрольная работа

1. Сравнить полученные показатели с должными (оптимальными) размерами отдельных частей тела у женщин в зависимости от индекса массы тела (ИМТ) – табл. 1.
2. Сравнить полученные показатели с должными (оптимальными) размерами различных частей тела мужчин в зависимости от его роста и веса (индекса) по И.В. Бельскому– таб. 2.

Таблица 1.

ИМТ (ус. ед.)	Шея (см)	Грудь по бюсту (см)	Талия (см)	Таз (см)	Бедро (см)	Голень (см)
16	30.5	85.5	58.0	88.0	52.5	34.5
17	31.0	87.5	59.0	89.0	53.5	35.0
18	31.5	88.5	60.0	91.0	54.2	36.0
19	32.0	90.0	62.0	92.5	55.0	36.5
20	32.5	91.5	63.0	94.0	56.0	37.0
21	33.4	93.0	64.0	96.0	57.0	37.5
22	34.0	94.5	66.0	98.0	58.0	38.0
23	34.5	96.0	67.5	100.0	59.0	39.0
24	35.0	97.5	69.0	102.5	60.0	40.0
25	36.0	99.0	71.0	104.0	61.5	41.0
26	37.0	100	72.5	106.0	63.0	42.0
27	38.0	101.5	75.0	108.0	65.0	43.0
28	39.0	104.0	77.5	110.0	67.0	44.0

Таблица 2.

Индекс ус.ед.	Шея (см)	Бицепс (см)	Предплечье (см)	Грудь (см)	Талия (см)	Таз (см)	Бедро(см)	Голень (см)
1.899	35.0	32.8	21.3	91.0	68.3	82.0	49.3	32.6
2.038	36.3	34.0	28.3	94.8	71.0	85.3	51.0	33.9
2.183	37.5	35.3	29.5	98.3	73.5	88.3	53.0	35.1
2.334	39.0	36.5	30.5	101.8	75.0	91.5	55.0	36.2
2.489	40.3	37.8	31.5	105.3	79.0	94.8	56.8	37.6
2.650	41.8	39.3	32.8	108.8	81.5	98.0	58.8	39.3
2.817	43.0	40.5	33.8	112.5	84.3	101	60.8	40.4
2.989	44.3	41.8	34.8	116.0	87.0	104	62.5	41.6
3.195	45.8	43.3	36.0	120.0	90.0	108	64.8	42.2
3.379	47.0	44.5	37.0	123.5	92.8	111	66.8	44.5

РАЗДЕЛ 4. Система мониторинга физического развития человека.

Перечень изучаемых элементов содержания.

Концепция развития физической культуры и спорта в РФ. Постановление Правительства РФ от 29 декабря 2001г. «Об общероссийской системе мониторинга состояния физического здоровья населения, физического развития детей, подростков и молодежи». Общероссийский мониторинг состояния здоровья населения, физического развития детей, подростков и молодежи. Цель мониторинга.

Тема 4.1. Организация системы мониторинга физического развития человека.

Перечень изучаемых элементов содержания

Основные задачи мониторинга. Федеральный информационный фонд данных мониторинга. База данных о состоянии здоровья дошкольников и школьников. Социально-гигиенический мониторинг. Информационное взаимодействие государственных органов исполнительной власти в сфере здравоохранения, образования, физической культуры и спорта.

Тема 4.2. Технология организации общероссийской системы мониторинга.

Перечень изучаемых элементов содержания

Организация деятельности центров мониторинга и создание региональных банков данных в федеральных округах. Формирование Федерального информационного фонда данных мониторинга на базовых площадках в федеральных округах. Разработка и совершенствование комплекса программных средств и единых технологий приема и передачи данных, обеспечивающих поддержку Федерального фонда данных мониторинга (в частности состояния здоровья).

ЗАДАНИЯ К ПРАКТИЧЕСКИМ ЗАНЯТИЯМ РАЗДЕЛА 4

Тема практического занятия: Организация системы мониторинга физического развития человека.

Форма практического задания: письменная работа.

Темы письменных работ:

1. Выявление причинно-следственных связей между состоянием здоровья и физическим развитием населения.
2. Установление факторов негативного воздействия на состояние здоровья.
3. Как осуществляется информация о состоянии здоровья населения.
4. Как формируется информационный фонд о физическом состоянии населения.
5. Как определяются неотложные мероприятия по предупреждению негативных воздействий на состояние здоровья.
6. Как происходит информирование государственных органов и заинтересованных организаций о результатах, полученных в ходе мониторинга.

Тема практического занятия: Технология организации общероссийской системы мониторинга.

Форма практического задания: письменная работа.

Темы письменных работ:

1. Какова технология общественной системы мониторинга физического здоровья.
2. Что входит в комплекс программных средств по обеспечению мониторинга физического здоровья.
3. В чем состоит информационное обеспечение мониторинга состояния физического состояния здоровья.
4. Основные параметры мониторинга здоровья населения.
5. Изучение деятельности центров мониторинга и создание региональных банков данных в федеральных округах.
6. Анализ деятельности фонда данных мониторинга на базовых площадках в федеральных округах.

РУБЕЖНЫЙ КОНТРОЛЬ К РАЗДЕЛУ 4

форма рубежного контроля – контрольная работа.

Темы контрольных работ:

1. Какова технология общественной системы мониторинга физического здоровья.
2. Что входит в комплекс программных средств по обеспечению мониторинга физического здоровья.
3. В чем состоит информационное обеспечение мониторинга состояния физического состояния здоровья.
4. Основные параметры мониторинга здоровья населения.
5. Изучение деятельности центров мониторинга и создание региональных банков данных в федеральных округах.
6. Анализ деятельности фонда данных мониторинга на базовых площадках в федеральных округах.
7. Подготовка базы данных исходной информации.
8. Выполнение измерений и занесение их в групповую карту тестирования.
9. Оценка и анализ результатов мониторинга.
10. Определение рейтинговых значений для индивида, группы, учреждения, района или округа, города, региона по группам физического развития.
11. Коррекция педагогического процесса по результатам мониторинга.
12. Принятие обоснованных решений по управлению физкультурно-массовой работы на различных уровнях и этапах.
13. Оценка работы системы мониторинга.

ЗАДАНИЯ К ЛАБОРАТОРНЫМ ЗАНЯТИЯМ РАЗДЕЛА 4

Тема лабораторного занятия: Система мониторинга физического развития человека.

Форма практического задания: расчетно-графические работы.

Задания расчетно-графической работы.

1. Определение силы мышц, сгибающих пальцы кисти, и разгибателей спины с помощью ручного и станового динамометров.
2. Определение жизненной емкости легких (ЖЕЛ).
3. Определение состава тела.

РУБЕЖНЫЙ КОНТРОЛЬ К РАЗДЕЛУ 4

форма рубежного контроля – контрольная работа

1. Оценить максимальную силы, мышц кистей рук и становой силы по таблице 3.

Таблица 3.

Тест	Оценка в очках				
	5	4	3	2	1
Мужчины					
Сумма лучших попыток динамометрии правой и левой руки (кг)	105 и более	96 –104	84-95	76-83	75 и менее
Становая сила (кг)	140 и более	120-139	100-119	86-99	85 и менее
Женщины					
Сумма лучших попыток динамометрии правой и левой руки (кг)	68 и более	59-67	47-58	39-46	38 и менее
Становая сила (кг)	85 и более	65-84	45 - 64	31-44	30 и менее

2. Определить относительное содержание жира (в %) у женщин и мужчин по сумме трех кожно-жировых складок по таблице 4.

Таблица 4.

Сумма ЮКС (мм)	3-х Возраст, лет							
	Женщины				Мужчины			
	18-22	23-27	28-32	33-37	18-22	23-27	28-32	33-37
8 – 12	8.0	9.0	9.2	9.4	1.8	2,6	3.4	4.2
13 – 17	10.8	10.9	11.1	11.3	3.6	4,4	5.2	6.0
18 – 22	12.6	12.8	13.0	13.2	5.4	6,2	7.0	7.8
23 – 27	14.5	14.6	14.8	15.0	7.1	7,9	8.7	9.5
28 – 32	16.2	16.4	16.6	16.8	8.8	9,6	10.4	11.2
33 – 37	17.9	18.1	18.3	18.5	10.4	11,2	12.0	12.8
38 – 42	19.6	19.8	20.0	20.2	12.0	12,8	13.6	14.4
43 – 47	21.2	21.4	21.6	21.8	13.5	14,3	15.1	15.9
48 – 52	22.8	22.9	23.1	23.3	15.0	15,8	16.6	17.4
53 – 57	24.4	24.4	24.6	24.8	16.4	17,2	18.0	18.8
58 – 62	25.7	25.9	26.0	26.2	17.8	18,5	19.3	20.1
63 – 67	27.1	27.2	27.4	27.6	19.1	19,9	20.6	21.4
68 – 72	28.4	28.6	28.7	28.9	20.3	21,1	21.9	22.7
73 – 77	29.6	29.8	30.0	30.2	21.5	22,3	23.1	23.9
78 – 82	30.9	31.0	31.2	31.4	22.7	23,5	24.3	25.0
83 – 87	32.0	32.2	32.4	32.6	23.8	24,6	25.4	26.1
88 – 92	33.1	33.3	33.5	33.7	24.8	25,6	26.4	27.2
93 – 97	34.2	34.4	34.5	34.7	25.8	26,6	27.4	28.2
98 – 102	35.1	35.3	35.5	35.7	26.7	27,5	28.3	29.1
103 – 107	36.1	36.2	36.4	36.6	27.6	28,4	29.2	30.0
108 – 112	36.9	37.1	37.3	37.5	28.5	29,3	30.1	30.8

Раздел 5. Морфофункциональные особенности человека в процессе онтогенеза (дошкольный период).

Перечень изучаемых элементов содержания.

Онтогенез, как процесс индивидуального развития организма от момента зарождения до смерти. Термин «онтогенез», введенный Э.Геккелем (1866). Возрастная периодизация. Рост, развитие, созревание, старение организма. Развитие организма и код наследственной информации.

Тема 5.1. Онтогенез, как процесс индивидуального развития человека.

Перечень изучаемых элементов содержания

Развитие организма и код наследственной информации. Влияние биологических и социальных факторов воспитания и формирования человека. Воздействие внешних условий на функциональное состояние организма человека. Продолжительность жизни. Уровень работоспособности. Понятие биологического и паспортного возраста. Критерии возрастных периодов.

Тема 5.2. Дошкольный период развития ребенка.

Перечень изучаемых элементов содержания

Период новорожденности ребенка. Продолжительность периода новорожденности в течение 4 недель. Условия приспособления к внеутробной жизни. Адаптация организма человека к условиям внешней среды. Вес ребенка, рост ребенка. Грудной период (младший ясельный возраст) – период наиболее интенсивного физического развития организма ребенка. Увеличение массы и роста тела. Физическое развитие ребенка (ребенок учится сидеть, ползать, ходить).

ЗАДАНИЯ К ПРАКТИЧЕСКИМ ЗАНЯТИЯМ РАЗДЕЛА 5

Тема практического занятия: Онтогенез, как процесс индивидуального развития человека.

Форма практического задания: письменная работа.

Темы письменных работ:

1. Онтогенез как фактор развития человека.
2. Влияние биологических и социальных факторов воспитания и формирования человека.
3. Что такое «онтогенез» как процесс индивидуального развития организма от момента зарождения до смерти.
4. Как отражаются биологические и социальные факторы воспитания на формировании человека.
5. Определение уровня работоспособности человека.
6. Что такое паспортный и биологический возраст человека.
7. Основные периоды развития ребенка дошкольного возраста.

Тема практического занятия: Дошкольный период развития ребенка.

Форма практического задания: письменная работа.

Темы письменных работ:

1. Мониторинг физического развития ребенка на этапах развития дошкольного возраста.
2. Период новорожденности ребенка и физическое развитие.
3. Младший ясельный возраст и физическое развитие ребенка.
4. Старший ясельный возраст и физическое развитие ребенка.
5. Дошкольный период и физическое развитие ребенка.

РУБЕЖНЫЙ КОНТРОЛЬ К РАЗДЕЛУ 5

форма рубежного контроля – контрольная работа.

Темы контрольных работ:

1. Роль физического воспитания в физическом развитии ребенка младшего школьного возраста.
2. Мониторинг физического развития ребенка младшего школьного возраста.
3. Каковы возрастные изменения костной системы детей младшего школьного возраста.
4. Каковы возрастные изменения мышечной массы детей младшего школьного возраста.
5. Каковы изменения роста и веса детей младшего школьного возраста.
6. Какая роль факторов природы в развитии младших школьников.
7. Роль физического воспитания в физическом развитии ребенка старшего школьного возраста.
8. Мониторинг физического развития ребенка старшего школьного возраста.
9. Каковы возрастные изменения гормональной системы детей старшего школьного возраста.
10. Каковы возрастные изменения костной массы детей старшего школьного возраста.
11. Каковы изменения роста и жировой массы детей старшего школьного возраста.
12. Какая роль двигательной активности в развитии старших школьников.
13. Особенности физического развития человека в юношеском возрасте.

14. ЗАДАНИЯ К ЛАБОРАТОРНЫМ ЗАНЯТИЯМ РАЗДЕЛА 5

15.

Тема лабораторного занятия: МОРФОФУНКЦИОНАЛЬНЫЕ ОСОБЕННОСТИ ЧЕЛОВЕКА В ПРОЦЕССЕ ОНТОГЕНЕЗА (ДОШКОЛЬНЫЙ ПЕРИОД)

Форма практического задания: расчетно-графические работы.

Задания расчетно-графической работы.

ПРОБА С ПРИСЕДАНИЯМИ И ОПРЕДЕЛЕНИЕ ИНДЕКСА РУФФЬЕ.

Проба с приседаниями показывает реакцию сердечно-сосудистой системы на кратковременную физическую нагрузку.

Индекс Руффье (индекс Ruffier, JR) отражает уровень общей выносливости организма.

Цель работы: научиться оценивать реакцию сердечно-сосудистой системы на дозированную физическую нагрузку и определять уровень общей выносливости.

Приборы и оборудование: секундомер.

Ход работы: Тестирование проводится в группе из трех человек. Один выполняет приседания, другой – осуществляет подсчет приседаний, третий фиксирует показания пульса по секундомеру, полученные показатели занести в таблицу 5, сравнить полученные данные испытуемых с таблицами 6, 7, 8, сделать выводы и рекомендации.

Продолжительность физической нагрузки – 30 секунд.

Физическая нагрузка:

- для мальчиков 15 приседаний;

- для девочек 10 приседаний.

Измеряемые показатели:

1) ЧСС:

- в состоянии покоя в положении сидя;

- сразу после физической нагрузки в положении стоя;

- через минуту после физической нагрузки в положении стоя;

- каждые 30 секунд до величины ЧСС в покое;

2) учащение ЧСС (в процентах) вычисляют так: из величины ЧСС сразу после нагрузки вычитают значение ЧСС в покое. Полученное значение умножают на 100 и делят на величину ЧСС в покое.

3) индекс Руффье (индекс Ruffier, IR) определяют по формуле:

$$JR = (f_1 + f_2 + f_3 - 200) / 10,$$

где f_1 – ЧСС в покое в положении сидя,

f_2 – ЧСС сразу после нагрузки в положении стоя,

f_3 – ЧСС через минуту после физической нагрузки в положении стоя.

Таблица 4

**Изменение частоты сердечных сокращений
после тридцатисекундной физической нагрузки**

Время снятия показаний пульса	ЧСС, уд./мин.		
	Испытуемый 1	Испытуемый 2	Испытуемый 3
10 секунд			
60 секунд			
1 минута 30 секунд			
2 минуты			
2 минуты 30 секунд			
3 минуты			
3 минуты 30 секунд			
4 минуты			
4 минуты 30 секунд			
5 минут			
5 минут 30 секунд			
6 минут			
6 минут 30 секунд			
...			
ЧСС в состоянии покоя в положении сидя, уд./мин.			
Учащение ЧСС от исходной, уд./мин			
Учащение ЧСС от исходной, %			
IR			

Оценочные средства

Таблица 6

**Реакция сердечно-сосудистой системы
на кратковременную физическую нагрузку**

(по Г.Л. Апанасенко)

Учащение ЧСС	Оценка
до 25 % от исходной	Отлично
на 26-50 % от исходной	Хорошо
на 51-75 %	Удовлетворительно
более 80 %	Неудовлетворительно

Увеличение ЧСС может свидетельствовать о повышенной возбудимости вегетативной нервной системы, недостаточном функциональном состоянии сердечно-сосудистой системы и системы дыхания, низкой тренированности.

Таблица 7

**Время восстановления частоты сердечных сокращений
после кратковременной нагрузки**

(по Г.Л. Апанасенко)

Время восстановления ЧСС	Оценка
к концу 1-й минуты	Отлично
от 1 минуты до минуты 30 секунд	Хорошо
к концу 2-й минуты	Удовлетворительно
более 2-х минут	Неудовлетворительно

Замедленное восстановление ЧСС является признаком низкого функционального состояния сердечно-сосудистой системы и перенапряжения регуляторных систем.

Таблица 8

**Критерии оценки
адаптационных возможностей сердечно-сосудистой системы
в ответной реакции на дозированную нагрузку**

Индекс Руффье	Оценка
менее 5	Отлично
5-10	Хорошо
11-15	Удовлетворительно
15 и выше	Неудовлетворительно

РУБЕЖНЫЙ КОНТРОЛЬ К РАЗДЕЛУ 1

форма рубежного контроля – контрольная работа

Выполнить лабораторную работу 4, написать выводы, заключение, рекомендации.

Результаты и их обсуждение

Выводы

Рекомендации

Сделайте вывод о состоянии организма. Необходимо помнить, что состояние сердечно-сосудистой системы напрямую зависит от количества физической нагрузки.

При отрицательных показателях можно сделать вывод: 1. Как часто я хожу на уроки физической культуры? 2. Занимаюсь ли я дополнительно каким-либо видом спорта или физическими нагрузками? 3. Делаю ли я утреннюю зарядку? 4. Правильно ли я питаюсь? 5. Люблю ли я кататься на велосипеде, коньках, роликах? Как часто я это делаю? 6. Умею ли я плавать? Как часто посещаю бассейн? Ответив на эти вопросы, можно понять, что изменить в образе жизни.

**РАЗДЕЛ 3. УЧЕБНО-МЕТОДИЧЕСКОЕ ОБЕСПЕЧЕНИЕ
САМОСТОЯТЕЛЬНОЙ РАБОТЫ ОБУЧАЮЩИХСЯ ПО ДИСЦИПЛИНЕ
(МОДУЛЮ)**

3.1. Виды самостоятельной работы обучающихся по дисциплине (модулю)

Очная форма обучения

Раздел, тема	Количество часов	Вид самостоятельной работы
Модуль 1. (семестр 6)		
Раздел 1. Мониторинг в системе спортивной тренировки	14	Самостоятельное изучение материала раздела, подготовка к письменной работе
Раздел 2. Антропологический мониторинг	16	Самостоятельное изучение материала раздела, подготовка к письменной работе
Раздел 3. Уровень физического развития и методы оценки	15	Самостоятельное изучение материала раздела, выполнение письменной работе
Общий объем по модулю/семестру, часов	45	
Модуль 2. (семестр 7)		
Раздел 4. Система мониторинга физического развития человека	14	Самостоятельное изучение материала раздела, подготовка к письменной работе
Раздел 5. Морфофункциональные особенности человека в процессе онтогенеза (дошкольный, школьный период)	13	Самостоятельное изучение материала раздела, подготовка к письменной работе

Общий объем по модулю/семестру, часов	27	
Общий объем по дисциплине (модулю), часов	72	

Заочная форма обучения

Раздел, тема	Количество часов	Вид самостоятельной работы
Модуль 1. (Курс 4, сессия 1–2)		
Раздел 1. Мониторинг в системе спортивной тренировки	32	Самостоятельное изучение материала раздела, подготовка к письменной работе
Раздел 2. Антропологический мониторинг	30	Самостоятельное изучение материала раздела, подготовка к письменной работе
Раздел 3. Уровень физического развития и методы оценки	30	Самостоятельное изучение материала раздела, выполнение письменной работе
Общий объем по модулю/семестру, часов	92	
Модуль 2. (Курс 4, сессия 3-4)		
Раздел 4. Система мониторинга физического развития человека	32	Самостоятельное изучение материала раздела, подготовка к письменной работе
Раздел 5. Морфофункциональные особенности человека в процессе онтогенеза	28	Самостоятельное изучение материала раздела, подготовка к письменной работе

(дошкольный, школьный период)		
Общий объем по модулю/семестру, часов	60	
Общий объем по дисциплине (модулю), часов	152	

3.2. Задания для самостоятельной работы

Задания для самостоятельной работы к Разделу 1

Вопросы для самостоятельной работы к Разделу 1

Вопросы для самостоятельной работы к Разделу 1

1. Долгосрочный мониторинг за изменениями в образовательной среде с течением времени осуществляемый для определения тенденций развития образовательного учреждения.
2. Циклический мониторинг за образовательной средой в течение цикла обучения.
3. Текущий мониторинг за образовательной средой ежедневно.
4. Как осуществляется контроль тренировочных нагрузок в физической культуре населения.
5. Какие режимы тренировочной нагрузки бывают.
6. Режимы тренировочной нагрузки для лиц с отклонениями в состоянии здоровья.

Перечень тем письменных работ к Разделу 1:

1. Программы обследования спортсменов.
2. Цикличность тренировочного процесса (микро-, мезо-, макроциклы).
3. Этапные комплексные обследования.
4. Морфологический статус.
5. Определение уровня функциональной и физической работоспособности, переносимости нагрузок.
6. Определение уровня силовой и скоростно-силовой подготовленности.
7. Оценка психоэмоционального состояния.
8. Анализ выполнения нагрузок за предшествующий этап подготовки. Планирование на последующий этап.
9. Текущие обследования.
10. Оценка и анализ технико-тактического мастерства по видам спорта. Контроль функциональных показателей (ЧСС, АД).

Литература для самостоятельного изучения к Разделу 1.

Горская, И. Ю. Мониторинг физического развития и физической подготовленности спортсменов: учебно-методическое пособие: [16+] / И. Ю. Горская, Л. Г. Баймакова, О. В. Кайгородцева; Сибирский государственный университет физической культуры и спорта. – Омск: Сибирский государственный университет физической культуры и спорта, 2021. – 241 с.: табл. – Режим доступа: по подписке. – URL: <https://biblioclub.ru/index.php?page=book&id=690236>

Задания для самостоятельной работы к Разделу 2

Вопросы для самостоятельной работы к Разделу 2

1. Понятие «мониторинг» физического состояния человека.
2. Мониторинг и здоровье человека.
3. Связь мониторинга физического состояния человека с мониторингом окружающей среды.
4. Конституция человека как совокупность морфологических, физиологических и психологических особенностей организма.
5. Методика оценки соматотипов В.Г.Штефко и А.А.Островского (астеноидный, торакальный, мышечный, дигестивный).
6. Формирование половозрелости индивида.

Перечень тем письменных работ к Разделу 2:

1. Мониторинг как непрерывный процесс, организующийся в достаточно продолжительном отрезке времени, что позволяет фиксировать состояние объекта и осуществлять прогноз некоторых процессов.
2. Предпосылки развития мониторинга в нашей стране.
3. Что такое «мониторинг» физического состояния человека.
4. Как отражается экологическое состояние окружающей среды на физическом состоянии человека.
5. Осуществление прогноза процессов и явлений в процессе мониторинга.
6. Что явилось причиной развития мониторинга в нашей стране.
7. Формирование половозрелости индивида.
8. Методика определения формы грудной клетки (уплощенная, цилиндрическая, коническая). Угол Шарпи.
9. Форма спины (Сутулая, прямая, уплощенная).
10. Форма живота (впалый, прямой, выпуклый).
11. Форма ног (Х-образная, О-образная, норма).
12. Измерение костного компонента.

Литература для самостоятельного изучения к Разделу 2.

Технологии научных исследований в физической культуре и спорте: учебное пособие для вузов / З. С. Варфоломеева, В. Ф. Воробьев, О. Б. Подоляка, А. А. Артеменков. — 2-е изд. — Москва: Издательство Юрайт, 2024. — 105 с. — (Высшее образование). — ISBN 978-5-534-12321-0. — Текст: электронный // Образовательная платформа Юрайт [сайт]. — URL: <https://urait.ru/bcode/542563>

Задания для самостоятельной работы к Разделу 3

Вопросы для самостоятельной работы к Разделу 3

1. Кластерный анализ (разбиение множества исследуемых объектов и признаков на однородные группы, или кластеры).
2. Выделение 4 крупных кластеров (А-тип, М-тип, Д-тип, Т-тип конституции). Логические формулы (С.А.Айвазян).
3. Схема соматотипирования Р.Н.Дорохова.
4. Термин «физическое развитие» человека.
5. Шкала оценок.
6. Физическое развитие как критерий состояния здоровья населения.

Перечень тем письменных работ к Разделу 3:

1. Выделение 4 крупных кластеров (А-тип, М-тип, Д-тип, Т-тип конституции). Логические формулы (С.А.Айвазян).
2. Схема соматотипирования Р.Н.Дорохова.
3. Алгоритм построения оценочных таблиц (габаритного, ГУВ; компонентного, КУВ; пропорционального, ПУВ).
4. Средняя арифметическая величина (М), среднее квадратичное отклонение (σ) изучаемого показателя.
5. Габаритный уровень варьирования как основной показатель соматического типа. Длина тела, масса тела, возраст.
6. Алгоритм определения компонентного уровня варьирования (жировая, мышечная, костная масса). Формула Матейки.
7. Алгоритм определения пропорционального уровня варьирования.
8. Определение биомеханической приспособленности организма к различным видам движений.
9. Термин «физическое развитие» человека.
10. Шкала оценок.
11. Физическое развитие как критерий состояния здоровья населения.
12. Отражение положительных и отрицательных факторов внешней среды и социально-экономических условий жизни.

Литература для самостоятельного изучения к Разделу 3.

Комплексная оценка здоровья участников образовательного процесса: учебное пособие для вузов / Р. И. Айзман, А. В. Лебедев, Н. И. Айзман, В. Б. Рубанович; под общей редакцией Р. И. Айзмана. — Москва: Издательство Юрайт, 2024. — 207 с. — (Высшее образование). — ISBN 978-5-534-12545-0. — Текст: электронный // Образовательная платформа Юрайт [сайт]. — URL: <https://urait.ru/bcode/543180>

Задания для самостоятельной работы к Разделу 4

Вопросы для самостоятельной работы к Разделу 4

1. Какие виды мониторинга используются для оценки физического развития.
2. Назначение мониторинга физического здоровья населения.
3. По каким признакам оценивается физическое здоровье населения.
4. Какова технология общественной системы мониторинга физического здоровья.
5. Что входит в комплекс программных средств по обеспечению мониторинга физического здоровья.
6. В чем состоит информационное обеспечение мониторинга состояния физического состояния здоровья.

Перечень тем письменных работ к Разделу 4:

1. Выявление причинно-следственных связей между состоянием здоровья и физическим развитием населения.
2. Установление факторов негативного воздействия на состояние здоровья.
3. Как осуществляется информация о состоянии здоровья населения.
4. Как формируется информационный фонд о физическом состоянии населения.
5. Как определяются неотложные мероприятия по предупреждению негативных воздействий на состояние здоровья.
6. Как происходит информирование государственных органов и заинтересованных организаций о результатах, полученных в ходе мониторинга.
7. Какова технология общественной системы мониторинга физического здоровья.
8. Что входит в комплекс программных средств по обеспечению мониторинга физического здоровья.
9. В чем состоит информационное обеспечение мониторинга состояния физического состояния здоровья.
10. Основные параметры мониторинга здоровья населения.
11. Изучение деятельности центров мониторинга и создание региональных банков данных в федеральных округах.
12. Анализ деятельности фонда данных мониторинга на базовых площадках в федеральных округах.

Литература для самостоятельного изучения к Разделу 4.

Носова, Е. В. Дневник углубленного мониторинга здоровья студента: Рабочая тетрадь: учебное пособие / Е. В. Носова. — Липецк: Липецкий ГПУ, 2023. — 54 с. — Текст: электронный // Лань: электронно-библиотечная система. — URL: <https://e.lanbook.com/book/355973> — Режим доступа: для авториз. пользователей.

Задания для самостоятельной работы к Разделу 5

Вопросы для самостоятельной работы к Разделу 5

- 1.Онтогенез как фактор развития человека.
- 2.Влияние биологических и социальных факторов воспитания и формирования человека.
- 3.Что такое «онтогенез» как процесс индивидуального развития организма от момента зарождения до смерти.
- 4.Основные периоды развития ребенка дошкольного возраста.
- 5.Мониторинг физического развития ребенка на этапах развития дошкольного возраста.
- 6.Период новорожденности ребенка и физическое развитие.

Перечень тем письменных работ к Разделу 5:

1. Онтогенез как фактор развития человека.
2. Влияние биологических и социальных факторов воспитания и формирования человека.
3. Что такое «онтогенез» как процесс индивидуального развития организма от момента зарождения до смерти.
4. Как отражаются биологические и социальные факторы воспитания на формировании человека.
5. Определение уровня работоспособности человека.
6. Что такое паспортный и биологический возраст человека.
7. Основные периоды развития ребенка дошкольного возраста.
8. Мониторинг физического развития ребенка на этапах развития дошкольного возраста.
9. Период новорожденности ребенка и физическое развитие.
10. Младший ясельный возраст и физическое развитие ребенка.
11. Старший ясельный возраст и физическое развитие ребенка.
12. Дошкольный период и физическое развитие ребенка.

Литература для самостоятельного изучения к Разделу 5.

Комплексная оценка здоровья участников образовательного процесса: учебное пособие для вузов / Р. И. Айзман, А. В. Лебедев, Н. И. Айзман, В. Б. Рубанович; под общей редакцией Р. И. Айзмана. — Москва: Издательство Юрайт, 2024. — 207 с. — (Высшее образование). — ISBN 978-5-534-12545-0. — Текст: электронный // Образовательная платформа Юрайт [сайт]. — URL: <https://urait.ru/bcode/543180>

3.3. Методические указания к самостоятельной работе по дисциплине (модулю)

Освоение слушателями программы предполагает изучение материалов дисциплин (модулей) в ходе самостоятельной работы.

Для успешного освоения дисциплины (модуля) и достижения поставленных целей необходимо внимательно ознакомиться с рабочей программой дисциплины (модуля), доступной в электронной информационно-образовательной среде РГСУ.

Следует обратить внимание на списки основной и дополнительной литературы, на предлагаемые преподавателем ресурсы информационно-телекоммуникационной сети Интернет. Эта информация необходима для самостоятельной работы обучающегося.

Для более углубленного изучения темы рекомендуется выполнять задания для самостоятельной работы параллельно с изучением данной темы. При выполнении заданий по возможности используйте наглядное представление материала.

Самостоятельная работа включает разнообразный комплекс видов и форм работы обучающихся.

Написание эссе.

Эссе – вид самостоятельной исследовательской работы обучающихся, с целью углубления и закрепления теоретических знаний и освоения практических навыков. Цель эссе состоит в развитии самостоятельного творческого мышления и письменного изложения собственных мыслей. При написании эссе слушатель должен представить развернутый письменный ответ на теоретический или практический актуальный вопрос, объявленный преподавателем в аудитории непосредственно перед ее написанием. В процессе написания эссе разрешается пользоваться нормативно-правовыми актами, конспектом лекций (в печатном виде). Использование интернет-ресурсов не допускается. Темы эссе преподаватель предлагает из числа тех, которые слушатели уже рассматривали на лекциях или практических занятиях, исходя из содержания заданий в составе оценочных средств. По решению преподавателя, в качестве темы эссе может быть выбрана одна или несколько тем, которые могут быть распределены между слушателями по желанию.

Эссе проводится письменно, по объему не более 3-х печатных листов.

Требования к оформлению эссе:

Эссе выполняется на компьютере (гарнитура Times New Roman, шрифт 14) через 1,5 интервала с полями: верхнее, нижнее – 2; правое – 3; левое – 1,5. Отступ первой строки абзаца – 1,25. Сноски – постраничные. Таблицы и рисунки встраиваются в текст работы. При этом обязательный заголовок таблицы надо размещать над табличным полем, а рисунки сопровождать подрисуночными подписями. При включении в эссе нескольких таблиц и/или рисунков их нумерация обязательна. Обязательна и нумерация страниц. Их целесообразно проставлять внизу страницы – по середине или в правом углу. Номер страницы не ставится на титульном листе, но в общее число страниц он включается. Объем эссе, без учета приложений, не должен превышать 5 страниц. Значительное превышение установленного объема является недостатком работы и указывает на то, что слушатель не сумел отобрать и переработать необходимый материал.

Работа должна содержать собственные умозаключения по сути поставленной проблемы, включать самостоятельно проведенный анализ по сути этой проблемы, выводы, обобщающие авторскую позицию по поставленной проблеме.

РАЗДЕЛ 4. ОЦЕНОЧНЫЕ МАТЕРИАЛЫ ПО ДИСЦИПЛИНЕ (МОДУЛЮ)

4.1. Форма промежуточной аттестации обучающегося по дисциплине (модулю)

Контрольным мероприятием промежуточной аттестации обучающихся по дисциплине (модулю) является **зачет, зачет с оценкой** который проводится в **устной / письменной** форме.

4.2. Организационные основы применения балльно-рейтинговой системы оценки успеваемости обучающихся по дисциплине (модулю)

Оценка качества освоения обучающимися дисциплины (модуля) реализуется в формате балльно-рейтинговой системы оценки успеваемости обучающихся (БРСО).

БРСО в ходе текущего контроля успеваемости и промежуточной аттестации осуществляется по 100-балльной шкале.

Академический рейтинг обучающегося по дисциплине (модулю) складывается из результатов:

- текущего контроля успеваемости (максимальный текущий рейтинг обучающегося 80 рейтинговых баллов;
- промежуточной аттестации (максимальный рубежный рейтинг обучающегося 20 рейтинговых баллов.

Условия оценки освоения обучающимся дисциплины (модуля) в формате БРСО доводятся преподавателем до сведения обучающихся на первом учебном занятии, а также размещены в свободном доступе в электронной информационно-образовательной среде Университета.

4.3. Проведение текущего контроля успеваемости обучающихся по дисциплине (модулю) в соответствии с балльно-рейтинговой системой оценки успеваемости обучающегося

В течение учебного семестра до промежуточной аттестации на основании утвержденной рабочей программы дисциплины (модуля) формируется текущий рейтинг обучающегося. Текущий рейтинг обучающегося складывается как сумма рейтинговых баллов, полученных им в течение учебного семестра по всем видам учебных занятий по дисциплине (модулю).

В процессе текущего контроля оцениваются следующие действия обучающегося, направленные на освоение компетенций в рамках изучения дисциплины (модуля):

- академическая активность (посещаемость учебных занятий, самостоятельное изучение содержания дисциплины (модуля) в электронной информационно-образовательной среде, соблюдение сроков сдачи практических заданий и текущих контрольных мероприятий и др.);
- выполнение и сдача текущих и итогового практических заданий (письменные работы, расчетно-графические работы);
- прохождение рубежей текущего контроля, включая соблюдение графика их прохождения в электронной информационно-образовательной среде.

Для планирования расчета текущего рейтинга обучающегося используются следующие пропорции:

Вид учебного действия	Максимальная рейтинговая оценка, баллов
академическая активность	10
практические задания	40
<i>из них: текущие практические задания</i>	20
<i>итоговое практическое задание</i>	20
рубежи текущего контроля	30
ИТОГО:	80

В течение учебного семестра по дисциплине (модулю) обучающимся должен быть накоплен текущий рейтинг не менее 52 рейтинговых баллов (65% от максимального значения текущего рейтинга).

Необходимыми условиями допуска обучающегося к промежуточной аттестации по дисциплине являются положительное прохождение обучающимся не менее 65% рубежей текущего контроля с накоплением не менее 65% максимального рейтингового балла за каждый рубеж текущего контроля и положительное выполнение итогового практического

задания с накоплением не менее 65% максимального рейтингового балла, установленного за итоговое практическое задание.

Невыполнение вышеуказанных условий является текущей академической задолженностью, которая должна быть ликвидирована обучающимся до контрольного мероприятия промежуточной аттестации.

Сведения о наличии у обучающихся текущей академической задолженности, сроках и порядке добора рейтинговых баллов для её ликвидации доводятся до обучающихся педагогическим работником.

В случае неликвидации текущей академической задолженности, педагогический работник обязан во время контрольного мероприятия промежуточной аттестации поставить обучающемуся 0 рейтинговых баллов. В этом случае ликвидация текущей академической задолженности возможна в периоды проведения повторной промежуточной аттестации.

4.4. Проведение промежуточной аттестации обучающихся по дисциплине (модулю) в соответствии с балльно-рейтинговой системой оценки успеваемости обучающегося

Промежуточная аттестация по дисциплине (модулю) проводится в соответствии с Положением о промежуточной аттестации обучающихся по основным профессиональным образовательным программам в Российском государственном социальном университете и Положением о балльно-рейтинговой системе оценки успеваемости обучающихся по основным профессиональным образовательным программам в Российском государственном социальном университете в действующей редакции.

На промежуточную аттестацию отводится 20 рейтинговых баллов.

Ответы обучающегося на контрольном мероприятии промежуточной аттестации оцениваются педагогическим работником по 20-балльной шкале, а итоговая оценка по дисциплине (модулю) выставляется по пятибалльной системе по системе зачтено / не зачтено для зачета.

В процессе определения рубежного рейтинга обучающегося используется следующая шкала:

Рубежный рейтинг	Критерии оценки освоения обучающимся дисциплины (модуля) в ходе контрольных мероприятий промежуточной аттестации
19-20 рейтинговых баллов	обучающийся глубоко и прочно усвоил программный материал, исчерпывающе, последовательно, грамотно и логически стройно его излагает, тесно увязывает с задачами и будущей деятельностью, не затрудняется с ответом при видеоизменении задания, свободно справляется с задачами и практическими заданиями, правильно обосновывает принятые решения, умеет самостоятельно обобщать и излагать материал, не допуская ошибок
16-18 рейтинговых баллов	обучающийся твердо знает программный материал, грамотно и по существу излагает его, не допуская существенных неточностей в ответе на вопрос, может правильно применять теоретические положения и владеет необходимыми умениями и навыками при выполнении практических заданий
13-15 рейтинговых баллов	обучающийся освоил основной материал, но не знает отдельных деталей, допускает неточности, недостаточно правильные формулировки, нарушает последовательность в изложении программного материала и испытывает затруднения в выполнении практических заданий
1-12 рейтинговых баллов	обучающийся не знает значительной части программного материала, допускает существенные ошибки, с большими затруднениями выполняет практические задания
0 рейтинговых баллов	не аттестован

4.5. Оценочные материалы для проведения текущего и рубежного контроля обучающихся по дисциплине (модулю)

Перечень вопросов текущего и рубежного контроля

РАЗДЕЛ 1. МОНИТОРИНГ В СИСТЕМЕ СПОРТИВНОЙ ТРЕНИРОВКИ

Форма рубежного контроля – контрольная работа

Код контролируемой компетенции: ОПК-9

Перечень вопросов к контрольной работе:

1. Показатели выполнения тренировочной работы - объем и интенсивность тренировочной работы (по зонам интенсивности).
 2. Обследование соревновательной деятельности.
 3. Анализ показателей технико-тактического мастерства.
 4. Кинематика движений: линейная и угловая, временные характеристики фаз движения.
- Контроль изменения показателей тестирования, интерпретация показателей в течение года, в начале и в конце года.

Код контролируемой компетенции: ПК-7

Перечень вопросов к контрольной работе:

1. В чем заключается понятие - педагогическое исследование, обследование.
2. В чем отличие от педагогического эксперимента.
3. Врачебный контроль: биометрический, клинический, функциональный. Тестовые методики.
4. Педагогический контроль: физическая подготовленность, контроль режима физических нагрузок, технико-тактическое мастерство.

Код контролируемой компетенции: ПК-9

Перечень вопросов к контрольной работе:

1. Организация тестирования.
2. Психологический контроль.
3. Оперативный контроль оперативного состояния спортсмена.
4. Текущий контроль состояния физической подготовленности, функциональной работоспособности на протяжении тренировочного цикла.
5. Этапный контроль в конце этапа или периода подготовки.
6. Показатели динамики нагрузок и спортивных результатов.
7. Статистические данные мониторинга о состоянии здоровья населения.

РАЗДЕЛ 2. АНТРОПОЛОГИЧЕСКИЙ МОНИТОРИНГ

Форма рубежного контроля – контрольная работа

Код контролируемой компетенции: ОПК-9

Перечень вопросов к контрольной работе:

1. Измерение мышечного компонента.
2. Жировой компонент.
3. Измерение признаков по трехбалльной системе.
4. Что такое «конституция», современные взгляды на состояние проблемы.

Код контролируемой компетенции: ПК-7

Перечень вопросов к контрольной работе:

1. История оценки телосложения для систематики человека, взгляды Гиппократ, Галена, Л.М.Лукьяненко, Е.И.Хрисанфовой, и др.)
2. Признаки оценки соматотипов (форма спины, живота, грудной клетки, ног, развитие мускулатуры, жировотложения, скелета).
3. Оценка половозрелости индивида.
4. Методы оценки и контроля за нарушением осанки.

Код контролируемой компетенции: ПК-9

Перечень вопросов к контрольной работе:

1. Осанка как фактор физического состояния человека.
2. Причины нарушения осанки.
3. Влияние осанки на нарушение опорно-двигательного аппарата человека.
4. Упражнения для укрепления мышц спины и создания «мышечного корсета».

РАЗДЕЛ 3. УРОВЕНЬ ФИЗИЧЕСКОГО РАЗВИТИЯ И МЕТОДЫ ОЦЕНКИ

Форма рубежного контроля – контрольная работа

Код контролируемой компетенции: ОПК-9

Перечень вопросов к контрольной работе:

1. Физическое развитие взрослого человека.
2. Метод индексов (весоростовые, грудно-ростовые и т. д.).
3. Простые и сложные индексы. Арифметические, геометрические индексы.
4. Индекс Кетле. Индекс Брока. Индекс Пинье.

Код контролируемой компетенции: ПК-7

Перечень вопросов к контрольной работе:

1. Индекс Эрисмана. Индекс Борнгардта. Индекс Рорера.
2. Варианты сочетания различных индексов.
3. Метод регрессионных уравнений.
4. Методика проведения оценки физического развития человека.
5. Влияние положительных и отрицательных факторов внешней среды и социально-экономических условий жизни на физическое развитие человека.

Код контролируемой компетенции: ПК-9

Перечень вопросов к контрольной работе:

1. Основные закономерности роста и развития ребенка.
2. Физическое развитие и физическая подготовленность.
3. Соматотипы.
4. Виды кластеров.

РАЗДЕЛ 4. СИСТЕМА МОНИТОРИНГА ФИЗИЧЕСКОГО РАЗВИТИЯ ЧЕЛОВЕКА

Форма рубежного контроля – контрольная работа

Код контролируемой компетенции: ОПК-9

Перечень вопросов к контрольной работе:

1. Какова технология общественной системы мониторинга физического здоровья.
2. Что входит в комплекс программных средств по обеспечению мониторинга физического здоровья.
3. В чем состоит информационное обеспечение мониторинга состояния физического состояния здоровья.
4. Основные параметры мониторинга здоровья населения.

Код контролируемой компетенции: ПК-7

Перечень вопросов к контрольной работе:

1. Изучение деятельности центров мониторинга и создание региональных банков данных в федеральных округах.
2. Анализ деятельности фонда данных мониторинга на базовых площадках в федеральных округах.
3. Подготовка базы данных исходной информации.
4. Выполнение измерений и занесение их в групповую карту тестирования.
5. Оценка и анализ результатов мониторинга.

Код контролируемой компетенции: ПК-9

Перечень вопросов к контрольной работе:

1. Определение рейтинговых значений для индивида, группы, учреждения, района или округа, города, региона по группам физического развития.
2. Коррекция педагогического процесса по результатам мониторинга.
3. Принятие обоснованных решений по управлению физкультурно-массовой работы на различных уровнях и этапах.
4. Оценка работы системы мониторинга.

РАЗДЕЛ 5. МОРФОФУНКЦИОНАЛЬНЫЕ ОСОБЕННОСТИ ЧЕЛОВЕКА В ПРОЦЕССЕ ОНТОГЕНЕЗА (ДОШКОЛЬНЫЙ, ШКОЛЬНЫЙ ПЕРИОД)

Форма рубежного контроля – контрольная работа

Код контролируемой компетенции: ОПК-9

Перечень вопросов к контрольной работе:

1. Роль физического воспитания в физическом развитии ребенка младшего дошкольного возраста.
2. Мониторинг физического развития ребенка младшего дошкольного возраста.
3. Каковы возрастные изменения костной системы детей младшего школьного возраста.
4. Каковы возрастные изменения мышечной массы детей младшего дошкольного возраста.

Код контролируемой компетенции: ПК-7

Перечень вопросов к контрольной работе:

1. Каковы изменения роста и веса детей младшего школьного возраста.
2. Какова роль факторов природы в развитии младших дошкольников.
3. Роль физического воспитания в физическом развитии ребенка старшего дошкольного возраста.
4. Мониторинг физического развития ребенка старшего школьного возраста.

Код контролируемой компетенции: ПК-9

Перечень вопросов к контрольной работе:

1. Каковы возрастные изменения гормональной системы детей старшего дошкольного возраста.
2. Каковы возрастные изменения костной массы детей старшего школьного возраста.
3. Каковы изменения роста и жировой массы детей старшего дошкольного возраста.
4. Какая роль двигательной активности в развитии старших дошкольников.

4.6. Оценочные материалы для проведения промежуточной аттестации обучающихся по дисциплине (модулю)

Вопросы/задания для проведения промежуточной аттестации обучающихся по дисциплине (модулю)

Коды контролируемой компетенции	Вопросы /задания
ОПК-9	<p><i>Теоретический блок вопросов</i></p> <ol style="list-style-type: none">1. Программы обследования спортсменов.2. Цикличность тренировочного процесса (микро-, мезо-, макроциклы).3. Этапные комплексные обследования.4. Морфологический статус.5. Определение уровня функциональной и физической работоспособности, переносимости нагрузок.6. Мониторинг как непрерывный процесс, организующийся в достаточно продолжительном отрезке времени.7. Предпосылки развития мониторинга в нашей стране.8. Что такое «мониторинг» физического состояния человека.9. Как отражается экологическое состояние окружающей среды на физическом состоянии человека.
ПК-7	<ol style="list-style-type: none">1. Осуществление прогноза процессов и явлений в процессе мониторинга.2. Шкала оценок.3. Физическое развитие как критерий состояния здоровья населения.4. Отражение положительных и отрицательных факторов внешней среды и социально-экономических условий жизни.5. Физическое развитие взрослого человека.6. Метод индексов (весовые - ростовые, грудно-ростовые и т. д.).7. Простые и сложные индексы. Арифметические, геометрические индексы.8. Выявление причинно-следственных связей между состоянием здоровья и физическим развитием населения.9. Установление факторов негативного воздействия на состояние здоровья.
ПК-9	<ol style="list-style-type: none">1. Как осуществляется информация о состоянии здоровья населения.2. Как формируется информационный фонд о физическом состоянии населения.3. Как определяются неотложные мероприятия по предупреждению негативных воздействий на состояние здоровья.4. Онтогенез как фактор развития человека.5. Влияние биологических и социальных факторов воспитания и формирования человека.6. Что такое «онтогенез» как процесс индивидуального развития организма от момента зарождения до смерти.7. Как отражаются биологические и социальные факторы воспитания на формировании человека.8. Определение уровня работоспособности человека.9. Что такое паспортный и биологический возраст человека.

РАЗДЕЛ 5. УСЛОВИЯ РЕАЛИЗАЦИИ ДИСЦИПЛИНЫ (МОДУЛЯ)

5.1. Перечень основной и дополнительной учебной литературы для освоения дисциплины (модуля)

5.1.1. Основная литература

1. Горская, И. Ю. Мониторинг физического развития и физической подготовленности спортсменов: учебно-методическое пособие: [16+] / И. Ю. Горская, Л. Г. Баймакова, О. В. Кайгородцева; Сибирский государственный университет физической культуры и спорта. – Омск: Сибирский государственный университет физической культуры и спорта, 2021. – 241 с.: табл. – Режим доступа: по подписке. – URL: <https://biblioclub.ru/index.php?page=book&id=6902362>.

2. Технологии научных исследований в физической культуре и спорте : учебное пособие для вузов / З. С. Варфоломеева, В. Ф. Воробьев, О. Б. Подоляка, А. А. Артеменков. — 2-е изд. — Москва: Издательство Юрайт, 2024. — 105 с. — (Высшее образование). — ISBN 978-5-534-12321-0. — Текст: электронный // Образовательная платформа Юрайт [сайт]. — URL: <https://urait.ru/bcode/542563>

5.1.2. Дополнительная литература

1. Комплексная оценка здоровья участников образовательного процесса: учебное пособие для вузов / Р. И. Айзман, А. В. Лебедев, Н. И. Айзман, В. Б. Рубанович; под общей редакцией Р. И. Айзмана. — Москва: Издательство Юрайт, 2024. — 207 с. — (Высшее образование). — ISBN 978-5-534-12545-0. — Текст: электронный // Образовательная платформа Юрайт [сайт]. — URL: <https://urait.ru/bcode/543180>

2. Носова, Е. В. Дневник углубленного мониторинга здоровья студента: Рабочая тетрадь: учебное пособие / Е. В. Носова. — Липецк: Липецкий ГПУ, 2023. — 54 с. — Текст: электронный // Лань: электронно-библиотечная система. — URL: <https://e.lanbook.com/book/355973> — Режим доступа: для авториз. пользователей.

5.2. Перечень ресурсов информационно-коммуникационной сети «Интернет», необходимых для освоения дисциплины (модуля)

№ №	Название электронного ресурса	Описание электронного ресурса	Используемый для работы адрес
1.	ЭБС «Университетская библиотека онлайн»	Электронная библиотека, обеспечивающая доступ высших и средних учебных заведений, публичных библиотек и корпоративных пользователей к наиболее востребованным материалам по всем отраслям знаний от ведущих российских издательств	http://biblioclub.ru/
2.	Научная электронная библиотека eLIBRARY.ru	Крупнейший российский информационно-аналитический портал в области науки, технологии, медицины и образования, содержащий рефераты и полные тексты более	http://elibrary.ru/

		34 млн научных публикаций и патентов	
3.	Образовательная платформа Юрайт	Электронно-библиотечная система для ВУЗов, ССУЗов, обеспечивающая доступ к учебникам, учебной и методической литературе по различным дисциплинам.	https://urait.ru/
4.	База данных "EastView"	Полнотекстовая база данных периодических изданий	https://dlib.eastview.com
5.	Электронная библиотека "Grebennikon"	Библиотека предоставляет доступ более чем к 30 журналам, выпускаемых Издательским домом "Гребенников".	https://grebennikon.ru/

5.3 Методические указания для обучающихся по освоению дисциплины (модуля)

Освоение обучающимся дисциплины (модуля) предполагает изучение материалов дисциплины (модуля) на аудиторных занятиях и в ходе самостоятельной работы. Аудиторные занятия проходят в форме лекционных занятий, практических и лабораторных занятий.

При подготовке к аудиторным занятиям необходимо помнить особенности каждой формы его проведения.

Подготовка к лекционным занятиям заключается в следующем.

С целью обеспечения успешного обучения обучающийся должен готовиться к лекционному занятию, поскольку оно является важнейшей формой организации учебного процесса, поскольку:

- знакомит с новым учебным материалом;
- разъясняет учебные элементы, трудные для понимания;
- систематизирует учебный материал;
- ориентирует в учебном процессе.

С этой целью:

- внимательно прочитайте конспект предыдущего лекционного занятия;
- ознакомьтесь с материалом учебников и учебных пособий по теме предыдущего лекционного занятия;
- внесите дополнения к полученным ранее знаниям по теме предыдущего лекционного занятия на полях лекционной тетради;
- запишите вопросы, которые вы зададите лектору на предстоящем лекционном занятии по материалу предыдущего лекционного занятия;
- постарайтесь уяснить место изучаемой темы в своей подготовке;
- узнайте тему предстоящей лекции (по тематическому плану, по информации лектора) и запишите информацию, которой вы владеете по данному вопросу.

Подготовка к практическому занятию / лабораторному занятию

При подготовке и работе во время проведения практических занятий / лабораторных занятий следует обратить внимание на следующие моменты: на процесс предварительной подготовки, на работу во время занятия, обработку полученных результатов, исправление полученных замечаний.

Предварительная подготовка к практическому занятию / лабораторному занятию заключается в изучении теоретического материала в отведенное для самостоятельной работы время, ознакомление с инструктивными материалами с целью осознания задач практического занятия / лабораторного занятия, техники безопасности при проведении занятия.

Работа во время проведения практического занятия / лабораторного занятия включает:

- консультирование студентов преподавателями и вспомогательным персоналом с целью предоставления исчерпывающей информации, необходимой для самостоятельного выполнения

предложенных преподавателем задач, ознакомление с правилами техники безопасности при выполнении задания;

– самостоятельное выполнение заданий согласно обозначенной учебной программой тематики.

Обработка, обобщение полученных результатов практического занятия проводится обучающимися самостоятельно или под руководством преподавателя (в зависимости от степени сложности поставленных задач). В результате оформляется индивидуальный отчет. Подготовленный к сдаче на контроль и оценку отчет сдается преподавателю. Форма отчетности может быть письменная, устная или две одновременно. Главным результатом в данном случае служит получение положительной оценки по каждому практическому занятию. Это является необходимым условием при проведении рубежного контроля и допуска к зачету/зачету с оценкой. При получении неудовлетворительных результатов обучающийся имеет право в дополнительное время пересдать преподавателю работу до проведения промежуточной аттестации.

5.4 Информационно-технологическое обеспечение образовательного процесса по дисциплины (модуля)

5.4.1. Средства информационных технологий

1. Персональные компьютеры;
2. Средства доступа в Интернет;
3. Проектор.

5.4.2. Лицензионное и свободно распространяемое программное обеспечение, в том числе отечественного производства:

1. Операционная система: Astra Linux SE
2. Пакет офисных программ: LibreOffice
3. Справочная система Консультант+
4. Okular или Acrobat Reader DC
5. Ark или 7-zip
6. User Gate
7. TrueConf (client)

5.4.3. Информационные справочные системы и профессиональные базы данных

№ №	Название электронного ресурса	Описание электронного ресурса	Используемый для работы адрес
1.	ЭБС «Университетская библиотека онлайн»	Электронная библиотека, обеспечивающая доступ высших и средних учебных заведений, публичных библиотек и корпоративных пользователей к наиболее востребованным материалам по всем отраслям знаний от ведущих российских издательств	http://biblioclub.ru/
2.	Научная электронная библиотека eLIBRARY.ru	Крупнейший российский информационно-аналитический портал в области науки, технологии, медицины и образования, содержащий рефераты и полные тексты более 34 млн научных публикаций и патентов	http://elibrary.ru/
3.	Образовательная	Электронно-библиотечная система для ВУЗов,	https://urait.ru/

	платформа Юрайт	ССУЗов, обеспечивающая доступ к учебникам, учебной и методической литературе по различным дисциплинам.	
4.	База данных "EastView"	Полнотекстовая база данных периодических изданий	https://dlib.eastview.com
5.	Электронная библиотека "Grebennikon"	Библиотека предоставляет доступ более чем к 30 журналам, выпускаемых Издательским домом "Гребенников".	https://grebennikon.ru/

5.5. Материально-техническое обеспечение образовательного процесса по дисциплине (модулю)

Для изучения дисциплины (модуля) используются:

Реализация программы предполагает наличие учебных кабинетов: лекционной аудитории, оборудованной компьютером, видеопроекционной аппаратурой, экраном.

Учебная аудитория для занятий лекционного типа оснащена специализированной мебелью (стол для преподавателя, парты, стулья, доска для написания мелом); техническими средствами обучения (видеопроекционное оборудование, средства звуковоспроизведения, экран и имеющие выход в сеть Интернет).

По теме «Многомерно-статистический подход к созданию схем конституциональной классификации» проводятся лабораторные занятия в **лаборатории кафедры физической культуры, спорта и здорового образа жизни РГСУ**, оснащенной специализированной мебелью (стол для преподавателя, парты, стулья, доска для написания мелом, спортивные рулетки, приборы для измерения ЧСС, спортивные маты, секундомеры); техническими средствами обучения (видеопроекционное оборудование, средства звуковоспроизведения, экран и имеющие выход в сеть Интернет).

По теме «Уровень физического развития и методы оценки» проводятся лабораторные занятия в **лаборатории кафедры физической культуры, спорта и здорового образа жизни РГСУ**, оснащенной специализированной мебелью (стол для преподавателя, парты, стулья, доска для написания мелом, приборы для измерения давления, ЧСС, роста, медицинские весы, калипер); техническими средствами обучения (видеопроекционное оборудование, средства звуковоспроизведения, экран и имеющие выход в сеть Интернет).

Учебная аудитория для занятий семинарского типа: оснащена специализированной мебелью (стол для преподавателя, парты, стулья, доска для написания мелом); техническими средствами обучения (видеопроекционное оборудование, средства звуковоспроизведения, экран и имеющие выход в сеть Интернет), а также (при наличии) демонстрационными печатными пособиями (таблицы «Морфофункциональные особенности человека в процессе онтогенеза (дошкольный, школьный период)», «Основные параметры мониторинга здоровья населения»), демонстрационными материалами (комплект демонстрационных материалов «Изучение деятельности центров мониторинга и создание региональных банков данных в федеральных округах», «Какова технология общественной системы мониторинга физического здоровья», «Индекс Эрисмана. Индекс Борнгардта. Индекс Рорера»).

Помещения для самостоятельной работы обучающихся: оснащены специализированной мебелью (парты, стулья) техническими средствами обучения (персональные компьютеры с доступом в сеть Интернет и обеспечением доступа в электронно-информационную среду университета, программным обеспечением).

5.6. Образовательные технологии

При реализации дисциплины (модуля) применяются различные образовательные технологии, в том числе технологии электронного обучения.

Освоение дисциплины (модуля) предусматривает использование в учебном процессе активных и интерактивных форм проведения учебных занятий в форме разбора письменных работ, расчетно-графических работ в сочетании с внеаудиторной работой с целью формирования и развития **профессиональных** навыков обучающихся.

При освоении дисциплины (модуля) предусмотрено применением электронного обучения и дистанционных образовательных технологий.

Учебные часы дисциплины (модуля) предусматривают классическую контактную работу преподавателя с обучающимся в аудитории и контактную работу посредством электронной информационно-образовательной среды в синхронном и асинхронном режиме (вне аудитории) посредством применения возможностей компьютерных технологий (электронная почта, электронный учебник, вебинар, видеофильм, презентация, форум и др.).

В рамках дисциплины (модуля) предусмотрены встречи с руководителями и работниками организаций, деятельность которых связана с *направленностью* реализуемой основной профессиональной образовательной программы.

ЛИСТ РЕГИСТРАЦИИ ИЗМЕНЕНИЙ

№ п/п	Содержание изменения	Реквизиты документа об утверждении изменения	Дата введения изменения
1.	Рабочая программа дисциплины (модуля) актуализирована	Протокол заседания кафедры № 8 от «31» января 2024 года	<u>01.09.2024</u>
2.		Протокол заседания кафедры № _____ от « ____ » _____ 20 ____ года	____.____.____
3.		Протокол заседания кафедры № _____ от « ____ » _____ 20 ____ года	____.____.____
4.		Протокол заседания кафедры № _____ от « ____ » _____ 20 ____ года	____.____.____



Министерство науки и высшего образования Российской Федерации
Федеральное государственное бюджетное образовательное учреждение
высшего образования
«Российский государственный социальный университет»

УТВЕРЖДАЮ

Декан факультета политических и социальных
технологий

С.В. Пивнева

31 января 2024 г.

**РАБОЧАЯ ПРОГРАММА ДИСЦИПЛИНЫ (МОДУЛЯ)
ОБЩЕСТВЕННЫЙ ПРОЕКТ «ОБУЧЕНИЕ СЛУЖЕНИЕМ»**

Направление подготовки
«49.03.01 Физическая культура»

Направленность
«Физкультурное образование»

**ОБРАЗОВАТЕЛЬНАЯ ПРОГРАММА ВЫСШЕГО ОБРАЗОВАНИЯ –
ПРОГРАММА БАКАЛАВРИАТА**

Форма обучения
Очная, заочная

Москва 2024

Рабочая программа дисциплины (модуля) «Общественный проект “Обучение служением”» разработана на основании федерального государственного образовательного стандарта высшего образования – *бакалавриата* по направлению подготовки 49.03.01 Физическая культура, утвержденного приказом Министерства образования и науки Российской Федерации от 19.09.2017 № 940, с изменениями от 08.02.2021 № 1456, учебного плана по основной профессиональной образовательной программе высшего образования – программе бакалавриата по направлению 49.03.01 Физическая культура (далее - «ОПОП»).

Рабочая программа дисциплины (модуля) «Общественный проект “Обучение служением”» разработана рабочей группой в составе: преподавателя кафедры общественно-социальных институтов и социальной работы (выпускающая кафедра) Я.Б. Якубовича.

Рабочая программа дисциплины (модуля) обсуждена и утверждена на заседании кафедры общественно-социальных институтов и социальной работы (выпускающая кафедра).
(наименование факультета/кафедры)

Протокол № 6 от «31» января 2024 года

Заведующий кафедрой
общественно-социальных
институтов и социальной работы
(выпускающая кафедра).
д-р экон. наук, профессор



Е.Ш. Гонтмахер

(подпись)

СОДЕРЖАНИЕ

РАЗДЕЛ 1. ПАСПОРТ РАБОЧЕЙ ПРОГРАММЫ ДИСЦИПЛИНЫ (МОДУЛЯ)	4
1.1 Цель и задачи дисциплины (модуля).....	4
1.2 Планируемые результаты обучения по дисциплине (модулю) в рамках планируемых результатов освоения основной профессиональной образовательной программы высшего образования – программы бакалавриата, соотнесенные с установленными индикаторами достижения компетенций	4
РАЗДЕЛ 2. СТРУКТУРА И СОДЕРЖАНИЕ ДИСЦИПЛИНЫ (МОДУЛЯ).....	8
2.1 Объем дисциплины (модуля), включая контактную работу обучающегося с педагогическими работниками и самостоятельную работу обучающегося	8
2.2. Учебно-тематический план дисциплины (модуля).....	9
2.3. Содержание дисциплины (модуля)	15
РАЗДЕЛ 3. УЧЕБНО-МЕТОДИЧЕСКОЕ ОБЕСПЕЧЕНИЕ САМОСТОЯТЕЛЬНОЙ РАБОТЫ ОБУЧАЮЩИХСЯ ПО ДИСЦИПЛИНЕ (МОДУЛЮ)	26
3.1. Виды самостоятельной работы обучающихся по дисциплине (модулю).....	26
3.2. Задания для самостоятельной работы	27
3.3. Методические указания к самостоятельной работе по дисциплине (модулю)	33
РАЗДЕЛ 4. ОЦЕНОЧНЫЕ МАТЕРИАЛЫ ПО ДИСЦИПЛИНЕ (МОДУЛЮ)	34
4.1. Форма промежуточной аттестации обучающегося по дисциплине (модулю).....	34
4.2. Организационные основы применения балльно-рейтинговой системы оценки успеваемости обучающихся по дисциплине (модулю).....	34
4.3. Проведение текущего контроля успеваемости обучающихся по дисциплине (модулю) в соответствии с балльно-рейтинговой системой оценки успеваемости обучающегося.....	34
4.4. Проведение промежуточной аттестации обучающихся по дисциплине (модулю) в соответствии с балльно-рейтинговой системой оценки успеваемости обучающегося	35
4.5. Оценочные материалы для проведения текущего и рубежного контроля обучающихся по дисциплине (модулю)	37
4.6. Оценочные материалы для проведения промежуточной аттестации обучающихся по дисциплине (модулю).....	44
РАЗДЕЛ 5. УСЛОВИЯ РЕАЛИЗАЦИИ ДИСЦИПЛИНЫ (МОДУЛЯ)	46
5.1. Перечень основной и дополнительной учебной литературы для освоения дисциплины	46
5.1.1. Основная литература.....	46
5.1.2. Дополнительная литература.....	46
5.2 Перечень ресурсов информационно-коммуникационной сети «Интернет», необходимых для освоения дисциплины (модуля)	46
5.3 Методические указания для обучающихся по освоению дисциплины (модуля).....	47
5.4 Информационно-технологическое обеспечение образовательного процесса по дисциплины (модуля).....	48
5.4.1. Средства информационных технологий	48
5.4.2. Лицензионное и свободно распространяемое программное обеспечение, в том числе отечественного производства:.....	48
5.4.3. Информационные справочные системы и профессиональные базы данных	48
5.5. Материально-техническое обеспечение образовательного процесса по дисциплине (модулю)....	49
5.6. Образовательные технологии	49
ЛИСТ РЕГИСТРАЦИИ ИЗМЕНЕНИЙ.....	51

РАЗДЕЛ 1. ПАСПОРТ РАБОЧЕЙ ПРОГРАММЫ ДИСЦИПЛИНЫ (МОДУЛЯ)

1.1 Цель и задачи дисциплины (модуля)

Важнейшим свойством проектной деятельности студентов является выход за пределы образовательной организации и взаимодействие с внешними партнерами. Таким образом, данная деятельность носит ключевой характер для развития у студентов навыков практической работы с людьми (работы в коллективе, проведения переговоров, управления проектами и т.д.). В развитии этих навыков нуждаются все студенты университета, вне зависимости от профессиональной специализации, а проектная деятельность, реализуемая во взаимодействии с внешними партнерами, является главным механизмом формирования и развития у студентов образовательной организации необходимых компетенций для последующего активного участия в жизни общества. При этом необходимо развивать и совершенствовать имеющиеся форматы работы со студентами в рамках образовательной деятельности.

Цель дисциплины (модуля) заключается в получении обучающимися знаний и практических навыков в сфере проектной деятельности «Обучение служением», развития гражданской ответственности путем реализации социально-ориентированного проекта с использованием профильных знаний и умений, полученных в учебном процессе, с их последующим применением в профессиональной сфере.

Задачи дисциплины (модуля):

1. Проведение обучающимися анализа ситуации в реальных социальных условиях для выявления актуальной проблемы, требующей проектного решения.
2. Постановка проблемы путем фиксации обучающимися содержания проблемы, выявления субъекта проблемы, а также всех заинтересованных сторон в данной ситуации. Определение требований и ожиданий заинтересованных сторон с учетом социального контекста.
3. Разработка обучающимися паспорта проекта с учетом компетенций студенческой команды, имеющихся ресурсов, а также самоопределения участников проекта по отношению к решаемой проблеме.
4. Реализация проекта в условиях ресурсных, нормативных и этических ограничений, регулярного проведения рефлексивных мероприятий в целях развития гражданской ответственности и профессионализма участников проекта.
5. Подготовка отчета о ходе и результатах реализации проекта. Выполнение обучающимися защиты проекта. Проведение итоговой рефлексии проекта в целях осознания участниками проекта глубоких взаимосвязей между профессиональными компетенциями, гражданской ответственностью и социальными изменениями во благо общества.

Таким образом, обучение служением как педагогическая технология интегрирует обучение и воспитание, академические знания и практический опыт их применения ради позитивных социальных изменений.

1.2 Планируемые результаты обучения по дисциплине (модулю) в рамках планируемых результатов освоения основной профессиональной образовательной программы высшего образования – программы бакалавриата, соотнесенные с установленными индикаторами достижения компетенций

Процесс освоения дисциплины (модуля) направлен на формирование у обучающихся следующих компетенций: УК-1, УК-2, УК-3, УК-5 в соответствии с учебным планом.

В результате освоения дисциплины (модуля) обучающийся должен демонстрировать следующие результаты:

Категория компетенций (при наличии)	Код компетенции Формулировка компетенции	Код и наименование индикатора достижения компетенции	Результаты обучения
Системное и критическое мышление	УК-1 Способен осуществлять поиск, критический анализ и синтез информации, применять системный подход для решения поставленных задач	УК-1.1 Находит и критически оценивает информацию, необходимую для решения задачи. УК-1.2 Предлагает различные варианты решения задачи, оценивая их последствия на основе синтеза и критического анализа информации. УК-1.3 Выбирает оптимальный вариант решения задачи, аргументируя свой выбор.	<i>Знать:</i> основы системного подхода; принципы анализа ситуации для выявления проблем; принципы постановки цели и задач, теоретические основы стратегического планирования; основы теории аргументации. <i>Уметь:</i> критически оценивать надежность источников информации, работать с противоречивой информацией из разных источников; реализовать анализ проблемных ситуаций на основе системного подхода; вырабатывать стратегию действий.
Разработка и реализация проектов	УК-2 Способен определять круг задач в рамках поставленной цели и выбирать оптимальные способы их решения, исходя из действующих правовых норм, имеющихся ресурсов и ограничений	УК-2.1 Понимает базовые принципы постановки задач и выработки решений. УК-2.2 Определяет ресурсное обеспечение для решения поставленной задачи и проектирует пути ее решения, выбирая оптимальный способ, исходя из действующих правовых норм.	<i>Знать:</i> основы планирования проектов; способы совершенствования собственной проектной деятельности и профессионального развития; методики самооценки, самоконтроля и саморазвития. <i>Уметь:</i> планировать самостоятельную проектную деятельность в

			<p>решении профессиональных задач;</p> <p>подвергать критическому анализу проделанную работу;</p> <p>оценивать свои профессиональные качества, особенности характера, определять направления личностного роста, прогнозировать развитие в профессиональной деятельности, используя методы самодиагностики и цифровые средства;</p> <p>решать задачи собственного личностного и профессионального развития;</p> <p>определять и реализовывать приоритеты совершенствования собственной общественной деятельности;</p> <p>пользоваться технологиями и навыками планирования и управления своей деятельностью и ее совершенствования на основе самооценки, самоконтроля.</p>
Командная работа и лидерство	УК-3 Способен осуществлять социальное взаимодействие и реализовывать свою роль в команде	<p>УК-3.1 Понимает основные аспекты межличностных и групповых коммуникаций.</p> <p>УК-3.2 В социальном взаимодействии соблюдает этические принципы, проявляет уважение к мнению и культуре других участников.</p>	<p><i>Знать:</i></p> <p>способы эффективной коммуникации в группе или команде;</p> <p>признаки эффективной команды, технологии ее создания, правила командного взаимодействия;</p> <p>алгоритм принятия командных решений и способы преодоления негативных факторов при принятии решений в группе;</p>

		<p>УК-3.3 Определяет свою роль в социальном взаимодействии и командной работе, исходя из стратегии сотрудничества для достижения поставленной цели, несет личную ответственность за результат.</p>	<p>методы урегулирования конфликтов.</p> <p><i>Уметь:</i></p> <p>устанавливать и поддерживать контакты, обеспечивающие успешную работу в коллективе;</p> <p>определять свою роль в команде с учетом собственных личностных ресурсов и ресурсов участников команды;</p> <p>использовать эффективные способы социального взаимодействия в процессе принятия группового или командного решения;</p> <p>пользоваться методиками постановки цели и задач проекта, методами оценки потребности в ресурсах, продолжительности и стоимости проекта.</p>
Межкультурное взаимодействие	<p>УК-5</p> <p>Способен воспринимать межкультурное разнообразие общества в социально-историческом, этическом и философском контекстах</p>	<p>УК-5.1 Понимает многообразие культур и цивилизаций в их взаимодействии, закономерности и этапы развития духовной и материальной культуры народов мира, основные подходы к изучению культурных явлений.</p> <p>УК-5.2 Понимает необходимость восприятия и учета межкультурного разнообразия общества в социально-историческом, этическом и</p>	<p><i>Знать:</i></p> <p>закономерности и особенности социально-исторического развития различных культур;</p> <p>механизмы межкультурного взаимодействия.</p> <p><i>Уметь:</i></p> <p>понимать и воспринимать разнообразие общества в социально-историческом, этическом и философском контекстах;</p> <p>учитывать правила межкультурного взаимодействия в условиях различных этнических, религиозных и других ценностных систем;</p> <p>преодолевать коммуникативные,</p>

		<p>философском контекстах.</p> <p>УК-5.3 Выделяет и анализирует особенности межкультурного взаимодействия, обусловленные различием этических, религиозных и ценностных систем.</p>	<p>образовательные, этнические, конфессиональные барьеры для межкультурного взаимодействия;</p> <p>осуществлять осознанный выбор ценностных ориентиров и гражданской позиции;</p> <p>аргументированно обсуждать и решать проблемы мировоззренческого, общественного и личностного характера;</p> <p>проявлять чувства гражданственности и патриотизма, пользоваться навыками самостоятельного критического мышления.</p>
--	--	--	--

РАЗДЕЛ 2. СТРУКТУРА И СОДЕРЖАНИЕ ДИСЦИПЛИНЫ (МОДУЛЯ)

2.1 Объем дисциплины (модуля), включая контактную работу обучающегося с педагогическими работниками и самостоятельную работу обучающегося

Общая трудоемкость дисциплины (модуля) составляет 2 зачетные единицы.

Очная форма обучения

Вид учебной работы	Всего часов	Семестры
		2
Контактная работа обучающихся с педагогическими работниками	36	36
Лекционные занятия	4	4
<i>из них: в форме практической подготовки</i>		
Практические занятия	32	32
<i>из них: в форме практической подготовки</i>		
Самостоятельная работа обучающихся	27	27
Контроль промежуточной аттестации	9	9
Форма промежуточной аттестации		Зачет с оценкой
ОБЪЕМ ДИСЦИПЛИНЫ (МОДУЛЯ) В ЧАСАХ	72	72

Заочная форма обучения

Вид учебной работы	Всего часов	Курс 1
		Сессия 1-2
Контактная работа обучающихся с педагогическими работниками	8	8
Лекционные занятия	4	4
<i>из них: в форме практической подготовки</i>		
Практические занятия	4	4
<i>из них: в форме практической подготовки</i>		
Самостоятельная работа обучающихся	60	60
Контроль промежуточной аттестации	4	4
Форма промежуточной аттестации		Зачет с оценкой
ОБЪЕМ ДИСЦИПЛИНЫ (МОДУЛЯ) В ЧАСАХ	72	72

2.2. Учебно-тематический план дисциплины (модуля)

Очной формы обучения

Раздел, тема	Виды учебной работы, академических часов						
	Всего	Самостоятельная работа	Контактная работа обучающихся с педагогическими работниками				
			Всего	Лекционные занятия	<i>из них: в форме практической подготовки</i>	Практические занятия	<i>из них: в форме практической подготовки</i>
Семестр 2							
Раздел 1. Введение в социальное проектирование	4		4	4			
Тема 1.1. Социально-ориентированные НКО	1		1	1			

Раздел, тема	Виды учебной работы, академических часов						
	Всего	Самостоятельная работа	Контактная работа обучающихся с педагогическими работниками				
			Всего	Лекционные занятия	из них: в форме практической подготовки	Практические занятия	из них: в форме практической подготовки
и специфика взаимодействия с ними.							
Тема 1.2. Социальный проект и особенности социально-ориентированного проектирования. Основные этапы социального проекта.	3		3	3			
Раздел 2. Постановка проблемы и разработка проекта	16	6	10			10	
Тема 2.1. Анализ ситуации и постановка проблемы	4	2	2			2	
Тема 2.2. Выработка гипотезы проектного решения и ее проверка	6	2	4			4	
Тема 2.3 Разработка и защита паспорта проекта	6	2	4			4	
Раздел 3. Реализация общественного проекта	29	17	12			12	

Раздел, тема	Виды учебной работы, академических часов						
	Всего	Самостоятельная работа	Контактная работа обучающихся с педагогическими работниками				
			Всего	Лекционные занятия	из них: в форме практической подготовки	Практические занятия	из них: в форме практической подготовки
Тема 3.1 Прототипирование результата (продукта), разработка и реализация проектного решения	17	9	8			8	
Тема 3.2. Тестирование, оценка и улучшение продукта	12	8	4			4	
Раздел 4. Подведение итогов и рефлексия деятельности, подготовка отчёта	14	4	10			10	
Тема 4.1. Анализ и оценка выполнения целей проекта, достигнутых результатов, обратная связь	6		6			6	
Тема 4.2. Подготовка отчёта по итогам реализации проекта.	8	4	4			4	
Контроль промежуточной аттестации (час)	9						

Раздел, тема	Виды учебной работы, академических часов						
	Всего	Самостоятельная работа	Контактная работа обучающихся с педагогическими работниками				
			Всего	Лекционные занятия	из них: в форме практической подготовки	Практические занятия	
<i>Форма промежуточной аттестации</i>	Зачет с оценкой						
Общий объем, часов	72	27	36	4		32	

Заочной формы обучения

Раздел, тема	Виды учебной работы, академических часов						
	Всего	Самостоятельная работа	Контактная работа обучающихся с педагогическими работниками				
			Всего	Лекционные занятия	из них: в форме практической подготовки	Практические занятия	из них: в форме практической подготовки
Курс 1, сессии 1–2							
Раздел 1. Введение в социальное проектирование	16	12	4	4			
Тема 1.1. Социально-ориентированные НКО и специфика взаимодействия с ними.	5	4	1	1			
Тема 1.2. Социальный проект и особенности социально-ориентированного проектирования. Основные этапы социального проекта.	11	8	3	3			
Раздел 2. Постановка проблемы и разработка проекта	20	16	4			4	
Тема 2.1. Анализ ситуации и постановка проблемы	6	5	1			1	

Раздел, тема	Виды учебной работы, академических часов						
	Всего	Самостоятельная работа	Контактная работа обучающихся с педагогическими работниками				
			Всего	Лекционные занятия	из них: в форме практической подготовки	Практические занятия	из них: в форме практической подготовки
Тема 2.2. Выработка гипотезы проектного решения и ее проверка	6	5	1			1	
Тема 2.3 Разработка и защита паспорта проекта	8	6	2			2	
Раздел 3. Реализация общественного проекта	16	16					
Тема 3.1 Прототипирование результата (продукта), разработка и реализация проектного решения	10	10					
Тема 3.2. Тестирование, оценка и улучшение продукта	6	6					
Раздел 4. Подведение итогов и рефлексия деятельности, подготовка отчёта	16	16					
Тема 4.1. Анализ и оценка выполнения целей проекта, достигнутых	10	10					

Раздел, тема	Виды учебной работы, академических часов						
	Всего	Самостоятельная работа	Контактная работа обучающихся с педагогическими работниками				
			Всего	Лекционные занятия	из них: в форме практической подготовки	Практические занятия	из них: в форме практической подготовки
результатов, обратная связь							
Тема 4.2. Подготовка отчёта по итогам реализации проекта.	6	6					
Контроль промежуточной аттестации (час)	4						
<i>Форма промежуточной аттестации</i>	Зачет с оценкой						
Общий объем, часов	72	60	8	4		4	

2.3. Содержание дисциплины (модуля)

РАЗДЕЛ 1. ВВЕДЕНИЕ В СОЦИАЛЬНОЕ ПРОЕКТИРОВАНИЕ

Тема 1.1. Социально-ориентированные НКО и специфика взаимодействия с ними

Перечень изучаемых элементов содержания

Значение социально ориентированных некоммерческих организаций (НКО) в решении социальных проблем и улучшении благосостояния общества, достижения социальных целей и улучшения качества жизни различных групп людей. Особенности социально ориентированных НКО: миссия и цели, безвозмездность, зависимость от донорской поддержки, волонтерство и гражданская активность, сотрудничество и партнерство НКО, использование инноваций и технологий. Иные типы организаций, реализующих социально ориентированные проекты: государственные и муниципальные учреждения, социальные предприниматели, коммерческие организации.

Тема 1.2. Социальный проект и особенности социально-ориентированного проектирования. Основные этапы социального проекта.

Перечень изучаемых элементов содержания

Понятие проекта и проектирования. Отличия проектирования технических, экономических и социальных объектов, явлений и процессов. Особенности социально ориентированного проекта, которые отличают его от других типов проектов. Типы социальных проектов в зависимости от новизны, способов финансирования, по направлениям деятельности, масштабам, по срокам реализации. Основные принципы социального проектирования: законность, экономичность, своевременность (актуальность). Жизненный цикл социального проекта. Решение социальных проблем или улучшение благосостояния определенной группы людей, сообщества или общества в целом; учет интересов и потребностей различных стейкхолдеров и заинтересованных сторон; сотрудничество с другими НКО, государственными учреждениями, бизнес-сектором и проч.; измерение и оценка социального воздействия; гибкость и адаптивность; коммуникация и информирование общественности

Место проектирования в социальной сфере. Проблемоориентированный подход в социальном проектировании. Финансово-экономическое и правовое обоснование социального проекта. Социальные эффекты проекта. Методы управления проектами. Использование «гибких» методов управления социальными проектами.

Планирование социального проекта: методы реализации, инструменты проектной деятельности и ожидаемые результаты:

— Методы реализации: участие заинтересованных сторон, командная работа, обмен знаниями и опытом;

— Инструменты проектной деятельности: проектный цикл, план проекта и графики работ, матрица ответственности, мониторинг и оценка;

— Ожидаемые результаты: решение или улучшение конкретной социальной проблемы или потребности в сообществе; улучшение качества жизни или благосостояния целевой аудитории; развитие компетенций участников проекта, изменение отношения в обществе к социальным проблемам и запросам.

Составляющие и требования к оформлению проекта. Понятие паспорта проекта. Формирование команды проекта, лидерство, роли участников. Исследование социального окружения, постановка проблемы, её формулирование. Поиск проектного решения (гипотезы). Проверка гипотезы и постановка задачи. Цели и задачи проекта. Участники, их роли и заинтересованные стороны проекта. Взаимодействие с заказчиком проекта. Прототипирование продукта. Календарный план проекта. Ресурс обеспечение: финансовые ресурсы (гранты, спонсорство, пожертвования); человеческие ресурсы (команда проекта, волонтеры, партнеры); материальные ресурсы (оборудование, расходные материалы и инфраструктура); информационные ресурсы (Интернет, соц. сети, образовательные организации). Бюджет проекта. Внешние и внутренние коммуникации, медийное сопровождение проекта. Тестирование продукта и его улучшение. Завершение проекта. Командообразование и рефлексивные практики в ходе реализации проекта.

РУБЕЖНЫЙ КОНТРОЛЬ К РАЗДЕЛУ 1

Форма рубежного контроля – устный опрос.

РАЗДЕЛ 2. ПОСТАНОВКА ПРОБЛЕМЫ И РАЗРАБОТКА ПРОЕКТА

Тема 2.1. Анализ ситуации и постановка проблемы

Перечень изучаемых элементов содержания

Практические аспекты и выполнение анализа сложившейся общественной ситуации, определение главной проблемы, с которой планируется работать в рамках проекта. Исследование

источников и анализ данных, взаимодействие с заинтересованными сторонами для выстраивания картины.

Выполнение практических шагов по постановке проблемы:

1. Изучение контекста: социальных, экономических, политических, экологических и иных факторов и аспектов, исследование источников информации, натурное обследование, наблюдение, опросы, взаимодействие с заказчиком, посещение организаций и территорий.

2. Выявление проблемы: формулирование проблемы, связь её с интересами социально-демографических групп, локальных сообществ. Выявление противоречий, конфликтов интересов, рисков: угроз и возможностей, связанных с проблемой.

3. Сбор и анализ данных с применением методов исследования в проектах: опросы, интервью, наблюдения, анализ статистических данных, факторный анализ, PESTLE, SWOT анализ.

4. Взаимодействие с заинтересованными сторонами: интервью и беседы с представителями сообществ, социально-демографических групп, организаций, органов власти, связанных с проблемой с целью выявления и анализа потребностей и интересов сторон.

5. Формулирование проблемы, определение её аспектов и стратегии решения.

Тема 2.2. Выработка гипотезы проектного решения и ее проверка

Перечень изучаемых элементов содержания

Разработка гипотезы, проекта решения, наиболее эффективного или доступного команде, для решения поставленной проблемы. Проверка гипотезы на практике¹.

Выполнение практических шагов по выработке и проверке гипотезы проектного решения:

1. Формулировка гипотезы на основе предварительного исследования социального окружения и анализа данных о проблеме, включая описание проекта решения и прогноза его влияния на проблему.

2. Планирование эксперимента: шаги, ресурсы и меры, необходимые для проверки гипотезы, включая получение данных, которые позволят дать оценку эффективности решения.

3. Проведение эксперимента (тестирование гипотезы) и оценка эффективности предложенного решения: сбор данных и анализ эффективности предложенного проекта решения, сравнение результатов с прогнозом.

4. Заключение по итогам проверки гипотезы: выводы относительно эффективности предлагаемого решения, анализ сильных и слабых сторон решения, обсуждение дальнейших шагов. Уточнение (корректировка – при необходимости) гипотезы и её утверждение.

Тема 2.3. Разработка и защита паспорта проекта

Перечень изучаемых элементов содержания

Создание паспорта проекта как документа, содержащего ключевую информацию о проекте, его целях, задачах, решаемой проблеме, ресурсах, плане и ожидаемых результатах. Взаимодействие с социальным заказчиком для согласования и подтверждения всех аспектов реализации проектов принятия намерений сторон.

Выполнение практических шагов по разработке и защите паспорта проекта:

1. Определение общих целей с применением принципов SMART: конкретности, измеримости, достижимости, значимости, ограниченности во времени

2. Выработка описания проекта: информации о его содержании и сущности, предполагаемых работах, результатах, ресурсах

¹ Команда проекта вместе с наставником самостоятельно принимает решение о необходимости выполнения данного этапа

3. Определение задач, мероприятий и календарного плана, включая сроки, ответственных, ресурсы, ожидаемые результаты
4. Оценка необходимых ресурсов: человеческих, финансовых, материально-технических и других
5. Защита паспорта проекта перед НКО и заинтересованными сторонами: презентация проекта представителям партнёрской организации, сообществ, социально-демографических групп (целевой аудитории, благополучателей и т.д.), включая аспекты проекта, содержательную согласованность документа, значимость проекта, потенциальные результаты, способы достижения целей.
6. Размещение паспорта на платформе ДОБРО.РФ (рекомендуется), включая просмотр вебинара по работе с платформой, выбор кейса, увязку с партнёрской организацией, заведение проекта от имени РГСУ, создание мероприятия, связь его с проектом, регистрацию студентов на мероприятие «доброе дело», одобрение заявок членов команды, предоставление им часов.

ЗАДАНИЯ К ПРАКТИЧЕСКИМ ЗАНЯТИЯМ РАЗДЕЛА 2

Тема практического занятия: Анализ ситуации и постановка проблемы

Форма практического задания: практикум по решению задач

Данный этап является первым практическим шагом, который помогает студентам полноценно понять сложившуюся общественную ситуацию и определить главную проблему, с которой они будут работать в рамках проекта.

На этом этапе студентам предстоит провести исследование, проанализировать данные и взаимодействовать с заинтересованными сторонами для полного понимания ситуации.

Кроме того, на начальном этапе происходит формирование проектной команды студентов, распределяются роли и задачи, происходят начальные фазы формирования команды: создание, бурление и нормирование.

Этап проводится как в рамках самостоятельной работы, так и практических заданий в аудиторном формате. Преподаватель (наставник) может участвовать в самостоятельной работе обучающихся проекта (рекомендуется).

Основные шаги раздела «Анализ ситуации и постановка проблемы» в проекте обучения служением, выполняемые в рамках **практического занятия**:

(Шаг 1 Изучение контекста – выполняется в рамках самостоятельной работы).

Шаг 2. Идентификация проблемы. На основе изучения контекста обучающиеся определяют главную проблему, с которым они будут работать в рамках своего проекта. Проблема должна быть ясно сформулирована и связана с интересами или потребностями местного сообщества или определенной группы людей. Это поможет студентам сосредоточить свое исследование и действия на решении конкретной проблемы.

(Шаг 3. Сбор данных и анализ – выполняется в рамках самостоятельной работы).

(Шаг 4. Взаимодействие с заинтересованными сторонами – выполняется в рамках самостоятельной работы).

Шаг 5². Постановка проблемы. После анализа и исследования обучающиеся формулируют ключевой вопрос, который будет их направлять в ходе проекта. Формулировка проблемы должна быть ясной, конкретной и быть связанной с конкретными субъектами. Это помогает студентам сфокусироваться и ориентироваться на поиск решения в ходе своей работы.

Анализ ситуации и постановка проблемы важны для определения направления и разработки стратегии действий в рамках обучения служением. Подробное понимание контекста и основной проблемы помогает студентам сосредоточиться на создании эффективных и релевантных решений в дальнейшем.

Тема практического занятия: Выработка гипотезы проектного решения и ее проверка

Форма практического задания: практикум по решению задач

Обучающиеся разрабатывают гипотезу или предположение о том, какое решение может быть наиболее эффективным для решения проблемы, поставленной на предыдущем этапе, и затем проверяют свое предположение на практике.

Этап проводится как в рамках самостоятельной работы, так и практических заданий в аудиторном формате. Преподаватель (наставник) может участвовать в самостоятельной работе обучающихся проекта (рекомендуется).

Основные шаги этапа «Выработка гипотезы проектного решения и ее проверка» в проекте обучения служением, осуществляемые в рамках **практического занятия**:

Шаг 1. Создание гипотезы. На основе исследования и анализа данных обучающиеся формулируют гипотезу о том, какое решение может быть наиболее подходящим для решения проблемы. Гипотеза должна быть конкретной, измеримой и проверяемой. Она должна включать в себя описание предлагаемого решения и предсказание о том, как это решение может повлиять на проблему.

Шаг 2³. Планирование эксперимента. Здесь обучающиеся разрабатывают план эксперимента, который поможет проверить их гипотезу на практике. Они определяют, какие шаги, ресурсы и меры понадобятся для реализации плана и получения данных, которые помогут оценить эффективность предполагаемого решения.

(Шаг 3. Реализация и оценка – выполняется в рамках самостоятельной работы).

Шаг 4⁴. Анализ и заключение. Обучающиеся анализируют полученные результаты и делают выводы относительно гипотезы и эффективности предложенного решения, анализируют сильные и слабые стороны подхода и обсуждают дальнейшие шаги. При необходимости, уточняют гипотезу или возвращаются к этапу разработки гипотезы.

² Выполняется только для очной и очно-заочной форм обучения. Для заочной формы – выполняется в рамках самостоятельной работы.

³ Для заочной формы обучения выполняется в рамках самостоятельной работы

⁴ Для заочной формы обучения выполняется в рамках самостоятельной работы

Этот этап помогает студентам проверить и подтвердить свою гипотезу на практике и оценить, насколько успешно и эффективно они могут справиться с решением проблемы. Этот этап также является возможностью для обучения на опыте и корректировки своего подхода на основе полученных данных и результатов.

Тема практического занятия: Разработка и защита паспорта проекта

Форма практического задания: практикум по решению задач

Обучающиеся на данном этапе совместно создают документ, который содержит ключевую информацию о проекте, его целях, задачах, ресурсах и планируемых результатах. Процесс разработки паспорта проекта и его последующей защиты является важным шагом для обеспечения ясного понимания проекта как у самой команды, так и у заинтересованных сторон.

Создание паспорта проекта и его защита являются финализацией этапа формирования замысла проекта. Прохождение этого этапа является условием для успешной реализации проекта, поскольку согласование заказчиком деталей проекта является фактически закреплением обязательств всех сторон и участников проекта.

Этап проводится как в рамках самостоятельной работы, так и практических заданий в аудиторном формате. Преподаватель (наставник) может участвовать в самостоятельной работе обучающихся проекта (рекомендуется).

Основные шаги по разработке и защите паспорта проекта, выполняемые в рамках **практического занятия**⁵:

Шаг 1. Определение общих целей. Обучающиеся определяют цели проекта и направления, в которых планируют достичь перемен. Цели проекта должны быть описаны конкретно, ясно, с обоснованием их важности и ценности.

Шаг 2. Выработка описания проекта. Обучающиеся разрабатывают детальное описание проекта, которое содержит информацию о его сущности, предполагаемых работах и результатах. Здесь должно быть указано, что планируется сделать, как это будет осуществлено и какие ресурсы и инструменты будут использованы.

(Шаг 3. Определение задач и плана работы – выполняется в рамках самостоятельной работы)

(Шаг 4. Оценка необходимых ресурсов – выполняется в рамках самостоятельной работы)

Шаг 5. Защита паспорта проекта. Паспорт проекта требуется защитить путем презентации его представителям партнерской организации, сообщества, заинтересованного в реализации проекта, наставнику проекта и другим заинтересованным сторонам. На защите требуется описать основные аспекты проекта, продемонстрировать содержательную согласованность документа, рассказать о значимости проекта, его потенциальных результатах и о том, как планируется достижение целей.

Защита паспорта проекта позволяет команде проекта представить свое видение и план действий, получить обратную связь и рекомендации. Защита паспорта проекта также обеспечивает понимание и поддержку со стороны заинтересованных сторон и помогает обеспечить успешное выполнение проекта.

⁵ Шаги 1-2 осуществляются студентами заочной формы обучения в рамках самостоятельной работы

Рекомендуется паспорт проекта, который был защищен, размещать на платформу ДОБРО.РФ:

1. На сайте выбрать себе кейс и связаться с партнерской организацией.

2. На платформе завести проект по решению кейса, для этого нужно:

- завести аккаунт образовательной организации если еще нет на ДОБРО.РФ, став организатором (dobro.ru/kb/category/16);

- создать проект от имени образовательной организации, проект по решению кейса (dobro.ru/kb/article/41);

- создать мероприятие («Доброе дело»), чтобы зарегистрировать студентов, которые войдут в команду проекта (dobro.ru/kb/article/25);

- связать мероприятие с проектом (dobro.ru/kb/article/79);

- студентам разослать ссылку на регистрацию на мероприятие «Доброе дело» и одобрить заявки тех, кто попадет в команду и после проставить им часы (dobro.ru/kb/article/11).

Также рекомендуется посмотреть отдельный записанный вебинар по работе с платформой — dobro.ru/kb/article/139.

РУБЕЖНЫЙ КОНТРОЛЬ К РАЗДЕЛУ 2

Форма рубежного контроля – выполнение и защита практического задания, устный опрос

РАЗДЕЛ 3. РЕАЛИЗАЦИЯ ОБЩЕСТВЕННОГО ПРОЕКТА⁶

Тема 3.1 Прототипирование результата (продукта), разработка и реализация проектного решения

Перечень изучаемых элементов содержания

Разработка и реализация конкретного решения проблемы. Применение знаний, навыков, опыта, полученного на предыдущих этапах и в ходе обучения, для достижения поставленных целей проекта и его социального эффекта. Приобретение новых знаний, практического опыта и гибких (надпрофессиональных) навыков в ходе взаимодействия с заказчиком, проектной командой, наставником.

Выполнение практических шагов по прототипированию результата, разработке и реализации проектного решения:

1. Прототипирование: создание прототипа или модели продукта, решения: физического, виртуального, концептуального, служащего для тестирования функциональности, оценки эргономики, сбора обратной связи с целью дальнейшего совершенствования и создания финального продукта, решения.

2. Разработка и реализация плана проекта: программирование, дизайн, создание материалов, иные действия, необходимые для создания конечного продукта. Контроль выполнения задач проекта, сбор обратной связи от заказчика и заинтересованных сторон,

⁶ Только для очной формы обучения

оперативные совещания, рефлексивные практики, управление конфликтами, управление изменениями.

Тема 3.2. Тестирование, оценка и улучшение продукта

Перечень изучаемых элементов содержания

Тестирование продукта, решения с целью улучшения. Соотнесение его с целями. Устранение недостатков. Закрепление результатов

Выполнение практических шагов по тестированию и оценке результата:

1. Тестирование и улучшение созданного решения: проверка и оценка функциональности, эффективности, соответствия первоначальной гипотезе, получение и анализ обратной связи, устранение недостатков и недочётов.

2. Оценка полученного результата, соотнесение с первоначальными целями проекта: обоснование значимости продукта (решения), его эффективности, подготовка необходимой документации для дальнейшего использования

ЗАДАНИЯ К ПРАКТИЧЕСКИМ ЗАНЯТИЯМ РАЗДЕЛА 3⁷

Тема практического занятия: Прототипирование результата (продукта), разработка и реализация проектного решения

Форма практического задания: практикум по решению задач

Проектные команды студентов разрабатывают и реализуют конкретное решение проблемы, с которой они работают. В этот период обучающиеся используют свои навыки, знания и опыт, полученные в ходе обучения, для достижения поставленных целей проекта и позитивных изменений в обществе.

Этап проводится как в рамках самостоятельной работы, так и практических заданий в аудиторном формате. Преподаватель (наставник) может участвовать в самостоятельной работе обучающихся проекта (рекомендуется).

Основные шаги по реализации общественного проекта в рамках **практических занятий**:

Шаг 1. Прототипирование. На этапе прототипирования команда создает прототип или модель продукта или решения. Прототип может быть физическим, виртуальным или концептуальным, он служит для тестирования функциональности, оценки эргономики и сбора обратной связи. Усовершенствование прототипа происходит на основе полученных результатов, и он служит основой для создания финального продукта.

(Шаг 2. Разработка и реализация – выполняется в рамках самостоятельной работы)

Тема практического занятия: Тестирование, оценка и улучшение продукта

Форма практического задания: практикум по решению задач

Получив по результатам реализации проекта продукт, проектные команды студентов тестируют и оценивают качество продукта и достижение целевых показателей проекта.

⁷ Только для очной формы обучения. Практические задания для заочной форм обучения выполняются в рамках самостоятельной работы

Этап проводится как в рамках самостоятельной работы, так и практических заданий в аудиторном формате. Преподаватель (наставник) может участвовать в самостоятельной работе обучающихся проекта (рекомендуется).

Основные шаги по тестированию и улучшению продукта в рамках **практических занятий**:

(Шаг 1. Тестирование и улучшение – выполняется в рамках самостоятельной работы)

Шаг 2. Оценка. После завершения разработки команда оценивает полученный результат и сравнивает его с изначальными целями проекта. Обосновывается эффективность и значимость продукта или решения, а также фиксируется вся необходимая документация для последующего использования.

Команда также должна оценить эффективность продукта или решения на основе обратной связи от заинтересованных сторон. Участники проекта исправляют ошибки, если они есть, и вносят улучшения, чтобы максимизировать пользу и эффективность продукта или решения.

РУБЕЖНЫЙ КОНТРОЛЬ К РАЗДЕЛУ 3⁸

Форма рубежного контроля – устный опрос

РАЗДЕЛ 4. ПОДВЕДЕНИЕ ИТОГОВ И РЕФЛЕКСИЯ ДЕЯТЕЛЬНОСТИ, ПОДГОТОВКА ОТЧЁТА⁹

Тема 4.1 Анализ и оценка выполнения целей проекта, достигнутых результатов, обратная связь

Перечень изучаемых элементов содержания

Подведение итогов реализации общественного проекта обучением служением и подготовка отчета.

Выполнение практических шагов по анализу достигнутых результатов:

1. Анализ выполненных целей: перечень достигнутых результатов, соотнесение достигнутых результатов с начальными целями, анализ причин недостижения целей, анализ факторов, повлиявших на успешное достижение целей.

2. Оценка достигнутых результатов: определение значимости результатов для целевой аудитории и заинтересованных сторон, оценка социального эффекта и общественных изменений.

3. Рефлексия и извлечение уроков: анализ собственного опыта в реализации проекта, достижения целей методики «обучение служением», анализ результатов самопознания участников, новых знаний о себе, своих навыках, проблемах, сильных и слабых сторонах, установление направлений саморазвития (усиления слабых сторон, развития - сильных).

4. Оценка собственного вклада участников проекта: оценка вклада в проект, степени «присвоения» проекта, взаимодействия с командой, целевой аудиторией, рассмотрение навыков и качеств, которые были развиты в ходе реализации проекта, какие решались проблемы и как эта работа сказалась на результатах проекта.

5. Подготовка рекомендаций для будущих участников проекта: обобщение и документирование полученного опыта, указание рисков проекта и мер по управлению рисками, направлений развития результатов проекта, советы по улучшению выполнения аналогичных проектов в будущем.

⁸ Только для очной формы обучения.

⁹ Только для очной формы обучения

Тема 4.2 Подготовка отчёта по итогам реализации проекта

Перечень изучаемых элементов содержания

Составление отчёта по проекту, защита результатов проекта. Отчёт защищается в ходе промежуточной аттестации как итоговый результат освоения дисциплины.

Выполнение практических шагов по составлению и защите отчёта по проекту:

1. Разработка введения: вводной части, в которой резюмируются цели проекта и его контекст
2. Разработка описания проекта: цели задачи, методы работы и измерения, предпринятые в ходе реализации
3. Описание результатов и достижений, связанных с поставленными целями проекта: конкретные количественные и качественные показатели и индикаторы, примеры для иллюстрации, визуальный и аудиовизуальный контент, иллюстрирующий процесс и результаты проекта.
4. Описание рефлексивной практики над выполненной работой, оценка значимости проекта и его результатов, описание успешных стратегий по решению проблемных ситуаций
5. Описание рекомендаций для будущих участников подобных проектов
6. Разработка заключения: финальные выводы, благодарности участникам, заказчикам, заинтересованным сторонам.
7. Защита отчёта о реализации проекта: презентация отчёта по проекту в рамках финального мероприятия по итогам реализации этапа «обучения служением» в университете
8. Участие в конгрессно-выставочной деятельности по результатам реализации проекта (рекомендуется). Оформление научных результатов проекта (рекомендуется).

ЗАДАНИЯ К ПРАКТИЧЕСКИМ ЗАНЯТИЯМ РАЗДЕЛА 4¹⁰

Тема практического занятия: Анализ и оценка выполнения целей проекта, достигнутых результатов, обратная связь

Форма практического задания: практикум по решению задач, дискуссия

На данном этапе проектные команды студентов подводят итоги реализации общественного проекта обучения служением, что позволяет оценить выполненную работу, отрефлексировать опыт, поделиться результатами, получить обратную связь от заказчиков и заинтересованных сторон. Фактически этот этап является «предзащитой» проекта, которая происходит в ходе промежуточной аттестации.

Основные практические шаги по подведению итогов и рефлексии деятельности:

1. Анализ выполненных целей. Обучающиеся должны оценить, насколько успешно достигнуты поставленные цели проекта; рассмотреть, какие результаты были достигнуты и соотнести их с начальными целями.
2. Оценка достигнутых результатов. Обучающиеся должны проанализировать достигнутые результаты и определить их значимость для целевой аудитории; разобраться в основных изменениях или преимуществах, которые проект принес сообществу.

¹⁰ Только для очной формы обучения. Практические задания для заочной форм обучения выполняются в рамках самостоятельной работы

3. Рефлексия и уроки, извлеченные из проекта. Обучающиеся должны проанализировать проект и свой опыт в рамках обучения служением; рассмотреть, что обучающиеся узнали о себе, своих навыках, проблемах, с которыми столкнулись, и какие уроки они извлекли из выполненной работы.

4. Оценка собственного вклада. Обучающиеся должны оценить свой собственный вклад в проект и взаимодействие с командой и целевой аудиторией; рассмотреть, какие навыки или качества они развили, на какие проблемы обратили внимание, и как работа сказалась на результатах проекта.

5. Обратная связь и рекомендации. Обучающиеся должны подготовить рекомендации для будущих участников проекта, основанные на полученном опыте, обсудить, что можно улучшить, какие советы можно предложить для достижения лучших результатов в будущем.

Дискуссия происходит в рамках рефлексивной практики в группах.

Темы для дискуссии

1. Что дало участие реализации проекта (этапа проекта)?
2. Какие новые знания, навыки получены в ходе проекта
3. Значение приобретенного практического опыта для профессионального и личностного развития
4. Связь практического опыта проектной деятельности с обучением в РСГУ, насколько он необходим в образовательном процессе
5. Собственное влияние на партнёров (одногруппников, членов проектной команды, наставника, заказчика, заинтересованные стороны) и наоборот.
6. Влияние результатов проекта на сообщество благополучателей, какие социальные изменения произошли, происходят и произойдут в сообществе
7. Трудности в ходе реализации проекта, каким образом преодолевались эти трудности.
8. Применение полученных знаний и опыта в будущих проектах, возможность передачи опыта участникам проектов в будущем

Тема практического занятия: Подготовка отчёта по итогам реализации проекта

Форма практического задания: практикум по решению задач

После подведения итогов необходимо составить отчет по проекту.

Подготовка отчёта состоит из практических шагов, выполняемых в рамках практического занятия и самостоятельной работы. В рамках **практического занятия** выполняются:

(Шаг 1. Введение. – выполняется в рамках самостоятельной работы)

(Шаг 2. Описание проекта – выполняется в рамках самостоятельной работы)

Шаг 3. Результаты и достижения. Отчет о достигнутых результатах, связанных с поставленными целями проекта. Сюда необходимо включить конкретные численные и качественные данные, примеры или иллюстрации, чтобы визуально продемонстрировать результаты.

Шаг 4. Анализ и оценка. Рефлексия над выполненной работой, оценка значимости проекта и его результатов, анализ успешных стратегий и проблемных ситуаций.

Шаг 5. Уроки и рекомендации. Извлечение уроков из проекта и рекомендации для возможных будущих участников. Обсуждение того, что можно улучшить и какие рекомендации дать для успешной реализации подобных проектов.

(Шаг 6. Заключение – выполняется в рамках самостоятельной работы.)

Составление отчета поможет обучающимся усвоить и оценить свою работу, а также поделиться результатами и опытом с другими. Отчет также служит как ориентир и руководство для будущих участников проектов обучения служением. Отчёт представляется экспертам,

наставнику и социальному заказчику для оценки на защите результатов проекта в рамках промежуточной аттестации).

РУБЕЖНЫЙ КОНТРОЛЬ К РАЗДЕЛУ 4¹¹

Форма рубежного контроля – устный опрос

РАЗДЕЛ 3. УЧЕБНО-МЕТОДИЧЕСКОЕ ОБЕСПЕЧЕНИЕ САМОСТОЯТЕЛЬНОЙ РАБОТЫ ОБУЧАЮЩИХСЯ ПО ДИСЦИПЛИНЕ (МОДУЛЮ)

3.1. Виды самостоятельной работы обучающихся по дисциплине (модулю)

Очной формы обучения

Раздел, тема	Количество часов	Вид самостоятельной работы
Семестр 2		
Раздел 1. Введение в социальное проектирование	-	-
Раздел 2. Постановка проблемы и разработка проекта	6	Подготовка проекта
Раздел 3. Реализация общественного проекта	17	Подготовка проекта
Раздел 4. Подведение итогов и рефлексия деятельности, подготовка отчёта	4	Подготовка проекта
Общий объем по модулю/семестру, часов	27	
Общий объем по дисциплине (модулю), часов	27	

¹¹ Только для очной формы обучения

Заочной формы обучения

Раздел, тема	Количество часов	Вид самостоятельной работы
Курс 1, сессии 1–2		
Раздел 1. Введение в социальное проектирование	12	Самостоятельное изучение материала раздела/темы
Раздел 2. Постановка проблемы и разработка проекта	16	Подготовка проекта
Раздел 3. Реализация общественного проекта	16	Подготовка проекта
Раздел 4. Подведение итогов и рефлексия деятельности, подготовка отчёта	16	Подготовка проекта
Общий объем по модулю/семестру, часов	60	
Общий объем по дисциплине (модулю), часов	60	

3.2. Задания для самостоятельной работы

ЗАДАНИЯ ДЛЯ САМОСТОЯТЕЛЬНОЙ РАБОТЫ К РАЗДЕЛУ 1

В ходе самостоятельной работы студенты изучают литературу и иные источники по темам управления проектами, социального проектирования, видам и специфике социально-ориентированных организаций (СО НКО, государственные и муниципальные организации, социальные предприниматели).

Обучающиеся самостоятельно изучают лучшие практики реализованных социальных и общественных проектов. Изучают материалы СМИ, государственных и муниципальных органов власти, иных организаций (в том числе опубликованных в добро.журнале) об успешных проектах в области обучения служением.

ЛИТЕРАТУРА ДЛЯ САМОСТОЯТЕЛЬНОГО ИЗУЧЕНИЯ К РАЗДЕЛУ 1.

Основная литература

1. Организация добровольческой (волонтерской) деятельности и взаимодействие с социально ориентированными НКО: учебник / А.П. Метелев, Ю.С. Белановский, Н.И. Горлова и др.; отв. ред. И. В. Мерсиянова; Нац. исслед. ун-т «Высшая школа экономики». — М.: НИУ ВШЭ, 2022. — 456 с. https://www.elibrary.ru/download/elibrary_47874599_87471139.pdf
2. Основы социального предпринимательства: учебное пособие для вузов / Е. М. Белый [и др.]; под редакцией Е. М. Белого. — Москва: Издательство Юрайт, 2023. — 178 с. — (Высшее образование). — ISBN 978-5-534-11579-6. — Текст: электронный // Образовательная платформа Юрайт [сайт]. — URL: <https://urait.ru/bcode/518446>.

Дополнительная литература

1. Вицелярова К.Н., Управление проектами: учебн. пособие / К.Н. Вицелярова – Краснодар: КубГТУ, 2022. – 179 с - https://elibrary.ru/download/elibrary_50451230_74162576.pdf
2. Зуб, А. Т. Управление проектами: учебник и практикум для вузов / А. Т. Зуб. — 2-е изд., перераб. и доп. — Москва: Издательство Юрайт, 2023. — 397 с. — (Высшее образование). — ISBN 978-5-534-17500-4. — Текст: электронный // Образовательная платформа Юрайт [сайт]. — URL: <https://urait.ru/bcode/533205>
3. Молчанова, О. П. Стратегический менеджмент некоммерческих организаций: учебник для вузов / О. П. Молчанова. — Москвы: Издательство Юрайт, 2023. — 261 с. — (Высшее образование). — ISBN 978-5-534-00757-2. — Текст: электронный // Образовательная платформа Юрайт [сайт]. — URL: <https://urait.ru/bcode/511752>
4. Солодянкина, О. В. Прогнозирование, проектирование и моделирование в социальной работе: учебник и практикум для вузов / О. В. Солодянкина. — 4-е изд., испр. и доп. — Москва: Издательство Юрайт, 2023. — 206 с. — (Высшее образование). — ISBN 978-5-534-07566-3. — Текст: электронный // Образовательная платформа Юрайт [сайт]. — URL: <https://urait.ru/bcode/513290>

ЗАДАНИЯ ДЛЯ САМОСТОЯТЕЛЬНОЙ РАБОТЫ К РАЗДЕЛУ 2

Задание для самостоятельной работы к теме 2.1. Анализ ситуации и постановка проблемы

Данный этап проекта является первым практическим шагом, который помогает студентам полноценно понять сложившуюся общественную ситуацию и определить главную проблему, с которой они будут работать в рамках проекта.

На этом этапе студентам предстоит провести исследование, проанализировать данные и взаимодействовать с заинтересованными сторонами для полного понимания ситуации.

Кроме того, на начальном этапе происходит формирование проектной команды студентов, распределяются роли и задачи, происходят начальные фазы формирования команды: создание, бурление и нормирование.

Этап проводится как в рамках самостоятельной работы, так и практических заданий в аудиторном формате. Преподаватель (наставник) может участвовать в самостоятельной работе обучающихся проекта (рекомендуется).

Основные шаги раздела «Анализ ситуации и постановка проблемы» в проекте обучения служением, выполняемые в рамках **самостоятельной работы:**

Шаг 1. Изучение контекста. На этом этапе обучающиеся должны понять и оценить широкий контекст, в котором существует проблема, с которой они будут работать. Это включает изучение социальных, экономических, политических, экологических и других аспектов. Обучающиеся могут проводить исследование источников информации, а также посещать территории или организации, связанные с проблемой.

(Шаг 2. Идентификация проблемы - проводится в рамках практического занятия к теме 2.1)

Шаг 3. Сбор данных и анализ. На этом шаге обучающиеся собирают необходимые данные, чтобы лучше понять проблему. Они могут использовать разнообразные методы исследования, такие как опросы, интервью, наблюдения или анализ статистических данных. Анализ данных поможет студентам получить более глубокое понимание проблемы, выявить ее причины, идентифицировать основные заинтересованные стороны и потенциальные решения.

Шаг 4. Взаимодействие с заинтересованными сторонами. Обучающиеся проводят взаимодействие и беседы с заинтересованными сторонами, такими как представители сообществ, организаций или групп, на которых влияет проблема. Это помогает им получить разные точки зрения, понять потребности и предпочтения заинтересованных сторон.

Шаг 5¹². Постановка проблемы. После анализа и исследования обучающиеся формулируют ключевой вопрос, который будет их направлять в ходе проекта. Формулировка проблемы должна быть ясной, конкретной и быть связанной с конкретными субъектами. Это помогает студентам сфокусироваться и ориентироваться на поиск решения в ходе своей работы.

Анализ ситуации и постановка проблемы важны для определения направления и разработки стратегии действий в рамках обучения служением. Подробное понимание контекста и основной проблемы помогает студентам сосредоточиться на создании эффективных и релевантных решений в дальнейшем.

Задание для самостоятельной работы к теме 2.2. Выработка гипотезы проектного решения и ее проверка

На данном этапе проекта обучающиеся разрабатывают гипотезу или предположение о том, какое решение может быть наиболее эффективным для решения проблемы, поставленной на предыдущем этапе, и затем проверяют свое предположение на практике.

Этап проводится как в рамках самостоятельной работы, так и практических заданий в аудиторном формате. Преподаватель (наставник) может участвовать в самостоятельной работе обучающихся проекта (рекомендуется).

Основные шаги раздела «Выработка гипотезы проектного решения и ее проверка» в проекте обучения служением, выполняемые в рамках **самостоятельной работы:**

¹² Реализуется только для заочной формы. Для очной формы – в рамках практического занятия к теме 2.1

(Шаг 1. Создание гипотезы – выполняется в рамках практического занятия к теме 2.2).

Шаг 2¹³. Планирование эксперимента. Здесь обучающиеся разрабатывают план эксперимента, который поможет проверить их гипотезу на практике. Они определяют, какие шаги, ресурсы и меры понадобятся для реализации плана и получения данных, которые помогут оценить эффективность предполагаемого решения.

Шаг 3. Реализация и оценка. Приступая к реализации плана эксперимента и тестированию гипотезы на практике, обучающиеся собирают данные, оценивают результаты и проводят анализ эффективности предложенного решения, сравнивают полученные результаты с гипотезами и оценивают, насколько успешным оказалось решение.

Шаг 4¹⁴. Анализ и заключение. Обучающиеся анализируют полученные результаты и делают выводы относительно гипотезы и эффективности предложенного решения, анализируют сильные и слабые стороны подхода и обсуждают дальнейшие шаги. При необходимости, уточняют гипотезу или возвращаются к этапу разработки гипотезы.

Этот этап помогает студентам проверить и подтвердить свою гипотезу на практике и оценить, насколько успешно и эффективно они могут справиться с решением проблемы. Этот этап также является возможностью для обучения на опыте и корректировки своего подхода на основе полученных данных и результатов.

Задание для самостоятельной работы к теме 2.3: Разработка и защита паспорта проекта

Обучающиеся на данном этапе совместно создают документ, который содержит ключевую информацию о проекте, его целях, задачах, ресурсах и планируемых результатах. Процесс разработки паспорта проекта и его последующей защиты является важным шагом для обеспечения ясного понимания проекта как у самой команды, так и у заинтересованных сторон.

Создание паспорта проекта и его защита являются финализацией этапа формирования замысла проекта. Прохождение этого этапа является условием для успешной реализации проекта, поскольку согласование заказчиком деталей проекта является фактически закреплением обязательств всех сторон и участников проекта.

Этап проводится как в рамках самостоятельной работы, так и практических заданий в аудиторном формате. Преподаватель (наставник) может участвовать в самостоятельной работе обучающихся проекта (рекомендуется).

Основные шаги по разработке и защите паспорта проекта, выполняемые в рамках **самостоятельной работы**¹⁵:

Шаг 1. Определение общих целей. Обучающиеся определяют цели проекта и направления, в которых планируют достичь перемен. Цели проекта должны быть описаны конкретно, ясно, с обоснованием их важности и ценности.

¹³ Реализуется только для заочной формы. Для очной формы – в рамках практического занятия к теме 2.2

¹⁴ Реализуется только для заочной формы. Для очной формы – в рамках практического занятия к теме 2.2

¹⁵ Шаги 1-2 выполняются самостоятельно только студентами заочной формы обучения. Для очной формы – выполняются в аудиторном формате в рамках практического занятия к теме 2.3

Шаг 2. Выработка описания проекта. Обучающиеся разрабатывают детальное описание проекта, которое содержит информацию о его сущности, предполагаемых работах и результатах. Здесь должно быть указано, что планируется сделать, как это будет осуществлено и какие ресурсы и инструменты будут использованы.

Шаг 3. Определение задач и плана работы. Обучающиеся определяют необходимые задачи, которые необходимо выполнить в рамках проекта. Разрабатывают план работ, который включает этапы, сроки, ответственных лиц, ресурсы и ожидаемые результаты.

Шаг 4. Оценка необходимых ресурсов. Обучающиеся определяют ресурсы, необходимые для реализации проекта, включая человеческие ресурсы, финансовые средства, оборудование, материалы и другие ресурсы.

(Шаг 5. Защита паспорта проекта – осуществляется в рамках практического занятия по итогам выполнения шагов 1-4).

ЛИТЕРАТУРА ДЛЯ САМОСТОЯТЕЛЬНОГО ИЗУЧЕНИЯ К РАЗДЕЛУ 2.

Основная литература

1. Организация добровольческой (волонтерской) деятельности и взаимодействие с социально ориентированными НКО: учебник / А.П. Метелев, Ю.С. Белановский, Н.И. Горлова и др.; отв. ред. И. В. Мерсиянова; Нац. исслед. ун-т «Высшая школа экономики». — М.: НИУ ВШЭ, 2022. — 456 с. https://www.elibrary.ru/download/elibrary_47874599_87471139.pdf

Дополнительная литература

2. Вицелярова К.Н., Управление проектами: учебн. пособие / К.Н. Вицелярова – Краснодар: КубГТУ, 2022. – 179 с - https://elibrary.ru/download/elibrary_50451230_74162576.pdf
3. Зуб, А. Т. Управление проектами: учебник и практикум для вузов / А. Т. Зуб. — 2-е изд., перераб. и доп. — Москва: Издательство Юрайт, 2023. — 397 с. — (Высшее образование). — ISBN 978-5-534-17500-4. — Текст: электронный // Образовательная платформа Юрайт [сайт]. — URL: <https://urait.ru/bcode/533205>
4. Корниенко, В. И. Командообразование: учебник для вузов / В. И. Корниенко. — Москва: Издательство Юрайт, 2023. — 291 с. — (Высшее образование). — ISBN 978-5-534-14723-0. — Текст: электронный // Образовательная платформа Юрайт [сайт]. — URL: <https://urait.ru/bcode/520204>
5. Солодянкина, О. В. Прогнозирование, проектирование и моделирование в социальной работе: учебник и практикум для вузов / О. В. Солодянкина. — 4-е изд., испр. и доп. — Москва: Издательство Юрайт, 2023. — 206 с. — (Высшее образование). — ISBN 978-5-534-07566-3. — Текст: электронный // Образовательная платформа Юрайт [сайт]. — URL: <https://urait.ru/bcode/513290>

ЗАДАНИЯ ДЛЯ САМОСТОЯТЕЛЬНОЙ РАБОТЫ К РАЗДЕЛУ 3¹⁶

Задание для самостоятельной работы к теме 3.1. Прототипирование результата (продукта), разработка и реализация проектного решения

¹⁶ Только для очной формы обучения

Проектные команды студентов разрабатывают и реализуют конкретное решение проблемы, с которой они работают. В этот период обучающиеся используют свои навыки, знания и опыт, полученные в ходе обучения, для достижения поставленных целей проекта и позитивных изменений в обществе.

Этап проводится как в рамках самостоятельной работы, так и практических заданий в аудиторном формате. Преподаватель (наставник) может участвовать в самостоятельной работе обучающихся проекта (рекомендуется).

Основные шаги по реализации общественного проекта в рамках **самостоятельной работы**

(Шаг 1. Прототипирование – выполняется в рамках практического занятия к теме 3.1)

Шаг 2. Разработка и реализация. На этой стадии команда приступает к разработке и реализации решения или продукта. Разработка может включать программирование, дизайн, создание материалов или любые другие действия, необходимые для создания конечного продукта. Команда выполняет свои задачи, собирает данные и обеспечивает координацию для качественной реализации решения.

Задание для самостоятельной работы к теме 3.2. Тестирование, оценка и улучшение продукта

Получив по результатам реализации проекта продукт, проектные команды студентов тестируют и оценивают качество продукта и достижение целевых показателей проекта.

Этап проводится как в рамках самостоятельной работы, так и практических заданий в аудиторном формате. Преподаватель (наставник) может участвовать в самостоятельной работе обучающихся проекта (рекомендуется).

Основные шаги по тестированию и улучшению продукта в рамках **самостоятельной работы**:

Шаг1. Тестирование и улучшение. Созданный продукт или решение подвергаются тестированию. Это позволяет команде проверить функциональность, эффективность и соответствие гипотезе, которая была выдвинута на предыдущих этапах. Обнаруженные недочеты или проблемы решаются, а продукт или решение улучшаются в соответствии с полученной обратной связью.

(Шаг 2. Оценка – осуществляется в рамках практического занятия к теме 3.2)

ЛИТЕРАТУРА ДЛЯ САМОСТОЯТЕЛЬНОГО ИЗУЧЕНИЯ К РАЗДЕЛУ 3.

Основная литература

1. Организация добровольческой (волонтерской) деятельности и взаимодействие с социально ориентированными НКО: учебник / А.П. Метелев, Ю.С. Белановский, Н.И. Горлова и др.; отв. ред. И. В. Мерсиянова; Нац. исслед. ун-т «Высшая школа экономики». — М.: НИУ ВШЭ, 2022. — 456 с. https://www.elibrary.ru/download/elibrary_47874599_87471139.pdf

Дополнительная литература

2. Вицелярова К.Н., Управление проектами: учебн. пособие / К.Н. Вицелярова – Краснодар: КубГТУ, 2022. – 179 с - https://elibrary.ru/download/elibrary_50451230_74162576.pdf
3. Зуб, А. Т. Управление проектами: учебник и практикум для вузов / А. Т. Зуб. — 2-е изд., перераб. и доп. — Москва: Издательство Юрайт, 2023. — 397 с. — (Высшее образование). —

ЗАДАНИЯ ДЛЯ САМОСТОЯТЕЛЬНОЙ РАБОТЫ К РАЗДЕЛУ 4¹⁷

Задание для самостоятельной работы к теме 4.2. Подготовка отчёта по итогам реализации проекта

После подведения итогов реализации проекта командам студентов необходимо составить отчет по проекту.

Подготовка отчёта состоит из практических шагов, выполняемых в рамках практического занятия (шаги 3-5) и самостоятельной работы (шаги 1-2, 6). В рамках **самостоятельной работы** выполняются:

Шаг 1. Введение. Вводная часть, в которой резюмируются цели проекта и его контекст.

Шаг 2. Описание проекта. Подробное описание проекта, включая его цели, задачи, методы работы и изменения, предпринятые в ходе реализации.

(Шаг 3. Результаты и достижения – выполняется в рамках практического занятия к теме 4.2)

(Шаг 4. Анализ и оценка – выполняется в рамках практического занятия к теме 4.2)

(Шаг 5. Уроки и рекомендации – выполняется в рамках практического занятия к теме 4.2)

Шаг 6. Заключение. Заключительные мысли и благодарности участникам, и организациям, вовлеченным в проект.

Составление отчета поможет обучающимся усвоить и оценить свою работу, а также поделиться результатами и опытом с другими. Отчет также служит как ориентир и руководство для будущих участников проектов обучения служением.

ЛИТЕРАТУРА ДЛЯ САМОСТОЯТЕЛЬНОГО ИЗУЧЕНИЯ К РАЗДЕЛУ 4.

1. Вицелярова К.Н., Управление проектами: учебн. пособие / К.Н. Вицелярова – Краснодар: КубГТУ, 2022. – 179 с - https://elibrary.ru/download/elibrary_50451230_74162576.pdf
2. Зуб, А. Т. Управление проектами: учебник и практикум для вузов / А. Т. Зуб. — 2-е изд., перераб. и доп. — Москва: Издательство Юрайт, 2023. — 397 с. — (Высшее образование). — ISBN 978-5-534-17500-4. — Текст: электронный // Образовательная платформа Юрайт [сайт]. — URL: <https://urait.ru/bcode/533205>
3. Корниенко, В. И. Командообразование: учебник для вузов / В. И. Корниенко. — Москва: Издательство Юрайт, 2023. — 291 с. — (Высшее образование). — ISBN 978-5-534-14723-0. — Текст: электронный // Образовательная платформа Юрайт [сайт]. — URL: <https://urait.ru/bcode/520204>

3.3. Методические указания к самостоятельной работе по дисциплине (модулю)

Освоение слушателями программы предполагает изучение материалов дисциплин (модулей) в ходе самостоятельной работы.

¹⁷ Только для очной формы обучения

Для успешного освоения дисциплины (модуля) и достижения поставленных целей необходимо внимательно ознакомиться с рабочей программой дисциплины (модуля), доступной в электронной информационно-образовательной среде РГСУ.

Следует обратить внимание на списки основной и дополнительной литературы, на предлагаемые преподавателем ресурсы информационно-телекоммуникационной сети Интернет. Эта информация необходима для самостоятельной работы обучающегося.

Для более углубленного изучения темы задания для самостоятельной работы рекомендуется выполнять параллельно с изучением данной темы. При выполнении заданий по возможности используйте наглядное представление материала.

Самостоятельная работа включает разнообразный комплекс видов и форм работы обучающихся. Однако основной формой работы является выполнение проекта.

РАЗДЕЛ 4. ОЦЕНОЧНЫЕ МАТЕРИАЛЫ ПО ДИСЦИПЛИНЕ (МОДУЛЮ)

4.1. Форма промежуточной аттестации обучающегося по дисциплине (модулю)

Контрольным мероприятием промежуточной аттестации обучающихся по дисциплине (модулю) является **зачет с оценкой**, который проводится в **устной** форме, через коллективную защиту проекта.

4.2. Организационные основы применения балльно-рейтинговой системы оценки успеваемости обучающихся по дисциплине (модулю)

Оценка качества освоения обучающимися дисциплины (модуля) реализуется в формате балльно-рейтинговой системы оценки успеваемости обучающихся (БРСО).

БРСО в ходе текущего контроля успеваемости и промежуточной аттестации осуществляется по 100-балльной шкале.

Академический рейтинг обучающегося по дисциплине (модулю) складывается из результатов:

- текущего контроля успеваемости (максимальный текущий рейтинг обучающегося 80 рейтинговых баллов;
- промежуточной аттестации (максимальный рубежный рейтинг обучающегося 20 рейтинговых баллов.

Условия оценки освоения обучающимся дисциплины (модуля) в формате БРСО доводятся преподавателем до сведения обучающихся на первом учебном занятии, а также размещены в свободном доступе в электронной информационно-образовательной среде Университета.

4.3. Проведение текущего контроля успеваемости обучающихся по дисциплине (модулю) в соответствии с балльно-рейтинговой системой оценки успеваемости обучающегося

В течение учебного семестра до промежуточной аттестации на основании утвержденной рабочей программы дисциплины (модуля) формируется текущий рейтинг обучающегося. Текущий рейтинг обучающегося складывается как сумма рейтинговых баллов, полученных им в течение учебного семестра по всем видам учебных занятий по дисциплине (модулю).

В процессе текущего контроля оцениваются следующие действия обучающегося, направленные на освоение компетенций в рамках изучения дисциплины (модуля):

- академическая активность (посещаемость учебных занятий, самостоятельное изучение содержания учебной дисциплины в электронной информационно-образовательной среде, соблюдение сроков сдачи практических заданий и текущих контрольных мероприятий и др.);
- выполнение и сдача текущих и итогового практических заданий (творческие задания, кейс-задания, расчетные задания и др., активное участие в групповых интерактивных занятиях (дискуссии), защита проектов и др.);
- прохождение рубежей текущего контроля, включая соблюдение графика их прохождения в электронной информационно-образовательной среде.

Для планирования расчета текущего рейтинга обучающегося используются следующие пропорции:

Вид учебного действия	Максимальная рейтинговая оценка, баллов
академическая активность	10
практические задания	40
<i>из них: текущие практические задания</i>	20
<i>итоговое практическое задание</i>	20
рубежи текущего контроля	30
ИТОГО:	80

В течение учебного семестра по дисциплине (модулю) обучающимся должен быть накоплен текущий рейтинг не менее 52 рейтинговых баллов (65% от максимального значения текущего рейтинга).

Необходимыми условиями допуска обучающегося к промежуточной аттестации по дисциплине являются положительное прохождение обучающимся не менее 65% рубежей текущего контроля с накоплением не менее 65% максимального рейтингового балла за каждый рубеж текущего контроля и положительное выполнение итогового практического задания с накоплением не менее 65% максимального рейтингового балла, установленного за итоговое практическое задание.

Невыполнение вышеуказанных условий является текущей академической задолженностью, которая должна быть ликвидирована обучающимся до контрольного мероприятия промежуточной аттестации.

Сведения о наличии у обучающихся текущей академической задолженности, сроках и порядке добора рейтинговых баллов для её ликвидации доводятся до обучающихся педагогическим работником.

В случае неликвидации текущей академической задолженности, педагогический работник обязан во время контрольного мероприятия промежуточной аттестации поставить обучающемуся 0 рейтинговых баллов. В этом случае ликвидация текущей академической задолженности возможна в периоды проведения повторной промежуточной аттестации.

4.4. Проведение промежуточной аттестации обучающихся по дисциплине (модулю) в соответствии с балльно-рейтинговой системой оценки успеваемости обучающегося

Промежуточная аттестация по дисциплине (модулю) проводится в соответствии с Положением о промежуточной аттестации обучающихся по основным профессиональным образовательным программам в Российском государственном социальном университете и Положением о балльно-рейтинговой системе оценки успеваемости обучающихся по основным профессиональным образовательным программам в Российском государственном социальном университете в действующей редакции.

На промежуточную аттестацию отводится 20 рейтинговых баллов.

Ответы обучающегося на контрольном мероприятии промежуточной аттестации оцениваются педагогическим работником по 20-балльной шкале, а итоговая оценка по дисциплине (модулю) выставляется по пятибалльной системе для зачета с оценкой.

Критерии выставления оценки определяются Положением о балльно-рейтинговой системе оценки успеваемости обучающихся по основным профессиональным образовательным программам высшего образования – программам бакалавриата, программам специалитета, программам магистратуры в Российском государственном социальном университете.

В процессе определения рубежного рейтинга обучающегося используется следующая шкала:

Рубежный рейтинг	Критерии оценки освоения обучающимся дисциплины (модуля) в ходе контрольных мероприятий промежуточной аттестации
19-20 рейтинговых баллов	обучающийся глубоко и прочно усвоил программный материал, исчерпывающе, последовательно, грамотно и логически стройно его излагает, тесно увязывает с задачами и будущей деятельностью, не затрудняется с ответом при видоизменении задания, свободно справляется с задачами и практическими заданиями, правильно обосновывает принятые решения, умеет самостоятельно обобщать и излагать материал, не допуская ошибок
16-18 рейтинговых баллов	обучающийся твердо знает программный материал, грамотно и по существу излагает его, не допуская существенных неточностей в ответе на вопрос, может правильно применять теоретические положения и владеет необходимыми умениями и навыками при выполнении практических заданий
13-15 рейтинговых баллов	обучающийся освоил основной материал, но не знает отдельных деталей, допускает неточности, недостаточно правильные формулировки, нарушает последовательность в изложении программного материала и испытывает затруднения в выполнении практических заданий
1-12 рейтинговых баллов	обучающийся не знает значительной части программного материала, допускает существенные ошибки, с большими затруднениями выполняет практические задания
0 рейтинговых баллов	не аттестован

4.5. Оценочные материалы для проведения текущего и рубежного контроля обучающихся по дисциплине (модулю)

Перечень вопросов текущего и рубежного контроля

№ п/п	Контролируемые разделы дисциплины	Код контролируемой компетенций	Форма рубежного контроля	Вопросы/задания рубежного контроля
1	<p>Раздел 1. Введение в социальное проектирование</p>	УК-1	Устный опрос	<ol style="list-style-type: none"> 1. Понятие СО НКО, их значение в общественно-политической жизни, роль в решении социально-значимых задач, миссия, цели и принципы работы 2. Ресурсное обеспечение деятельности СО НКО 3. Современные проблемы СО НКО, потенциал их взаимодействия с вузами 4. Другие (помимо СО НКО) организации, играющие роль социальных заказчиков, решающие социально-значимые задачи: государственные и муниципальные учреждения, социальные предприниматели 5. Финансово-экономическое и правовое обоснование социального проекта 6. Жизненный цикл социального проекта. 7. Измерение и оценка социального воздействия (социальные эффекты); 8. Медиакоммуникации в социальном проектировании 9. Методы управления проектами. Использование «гибких» методов управления социальными проектами. 10. Планирование социального проекта: методы реализации, инструменты проектной деятельности и ожидаемые результаты: <ul style="list-style-type: none"> – Методы реализации: участие заинтересованных сторон, командная работа, обмен знаниями и опытом; – Инструменты проектной деятельности: проектный цикл, план проекта и графики работ, матрица ответственности, мониторинг и оценка; – Ожидаемые результаты: решение или улучшение конкретной социальной проблемы или потребности в сообществе. 11. Оформление проекта, паспорт проекта 12. Организационные аспекты управления проектами: команда, лидерство, распределение ролей, участники, заказчик, наставник, заинтересованные стороны 13. Этапы реализации социального проекта

				<p>14. Методы исследования, применяемые для анализа контекста и исследования окружения</p> <p>15. Аспекты формулирования проблемы, целеполагания и задач</p> <p>16. Поиск проектного решения, проверка гипотезы проектного решения</p> <p>17. Прототипирование продукта, тестирование продукта</p> <p>18. Ресурсное обеспечение социально-ориентированного проекта</p> <p>19. Завершение проекта, отчет о реализации проекта, защита результатов проекта</p>
		УК-5	Устный опрос	<p>1. Взаимодействие СО НКО с государством, общественными структурами, гражданами, социально-демографическими группами (сообществами)</p> <p>2. Разнообразие благополучателей СО НКО: социально-демографические группы, сообщества, их классификация, интересы, взаимодействие между собой, конфликты</p> <p>3. Деятельность СО НКО: этические, историко-философские, экономические, операционные и иные аспекты</p> <p>4. Понятие социально-ориентированного проекта, его специфика и отличия от других видов проектов: технические, экономические, этико-философские, социальные аспекты</p> <p>5. Типы социальных проектов, проблемноориентированность социальных проектов, их классификация</p> <p>6. Основные принципы социального проектирования: законность, экономичность, своевременность (актуальность).</p> <p>7. Решение социальных проблем или улучшение благосостояния определенной группы людей, сообщества или общества в целом; учет интересов и потребностей различных стейкхолдеров и заинтересованных сторон; сотрудничество с другими СО НКО, государственными учреждениями, бизнес-сектором и проч.;</p> <p>8. Рефлексивные практики, командообразование, разрешение конфликтов в ходе реализации проекта</p>

2.	Раздел 2. Постановка проблемы и разработка проекта	УК-2	Выполнение и защита практического задания	<p>По итогам выполнения этапа «Постановка проблемы и разработка этапа» проектные команды составляют и защищают паспорт проекта по заранее подготовленному шаблону (согласовывается наставником с социальным заказчиком и проектными командами).</p> <p>Паспорт проекта в рамках реализации общественного проекта представляет собой документ, который содержит основные характеристики проекта, его цели, задачи, ресурсы и ожидаемые результаты.</p> <p>Защита и оценка паспорта проекта помогает студенческой проектной команде понять, насколько хорошо задуман и спланирован проект, а заказчику убедиться в корректности действий по реализации проекта и получить разумную уверенность в эффективности предложенной гипотезы (проектного решения)</p> <p>Оценка паспорта проекта происходит по следующим критериям:</p> <ol style="list-style-type: none"> 1. Цели и задачи. Оценка должна включать анализ целей и задач, определенных в паспорте проекта. Критерии оценки могут быть связаны с тем, насколько ясные, конкретные и достижимые поставлены цели, а также насколько хорошо определены задачи, которые должны быть выполнены для достижения этих целей. 2. Ресурсы и бюджет. Паспорт проекта должен содержать информацию о ресурсах, которые требуются для его реализации, и при необходимости о бюджете, выделенном на проект. Оценка паспорта проекта может включать анализ доступности и эффективного использования ресурсов, а также их соответствия запланированным задачам. 3. Методы и план работы. Паспорт проекта должен содержать описание методов и плана работы, которые будут использоваться для достижения целей. Оценка может включать анализ этих методов и плана работы на предмет их доступности, реалистичности и эффективности в контексте проекта. План работы должен включать план рефлексивных мероприятий. Паспорт проекта должен содержать риски и меры по управлению ими. 4. Ожидаемые результаты и показатели. Паспорт проекта должен содержать ожидаемые результаты и показатели, чтобы определить, насколько успешно проект будет выполнен. Оценка может включать анализ ожидаемых результатов и показателей на предмет их ясности, измеримости и связи с поставленными целями. Оценка паспорта проекта может включать анализ
----	--	------	---	--

				<p>воздействия проекта на целевую аудиторию или проблему, которую проект решает.</p> <p>Важно, чтобы оценка паспорта проекта проводилась в контексте конкретной ситуации. Критерии оценки могут быть адаптированы и дополнены с учетом особенностей проекта и его целей.</p>
		УК-3	Устный опрос	<p>1. Сотрудничество и коммуникация. Обучающиеся оценивают, насколько эффективно и созидательно каждый участник проекта взаимодействовал и общался с остальными участниками. Это может включать способность слушать и уважать мнение других, делиться своими идеями и способность совместно решать проблемы.</p> <p>2. Качество работы. Обучающиеся оценивают, насколько качественно выполняли взятые на себя задачи участники команды, насколько точно они были выполнены, насколько хорошо были реализованы предложенные идеи и предложения, а также насколько ценен вклад каждого члена команды.</p> <p>3. Участие и активность. Обучающиеся оценивают активность и участие каждого участника в групповой работе, насколько участник был активным, вовлеченным и готовым работать в команде.</p> <p>4. Надежность и ответственность. Обучающиеся оценивают надежность и ответственность каждого участника проекта. Обучающиеся могут оценить, насколько каждый участник выполнял свои обязанности и соблюдал сроки, а также насколько можно было положиться на каждого участника.</p> <p>После взаимной оценки обучающиеся могут обсудить результаты и дать обратную связь своим коллегам для дальнейшего роста и улучшения. Важно помнить, что взаимная оценка должна быть объективной, справедливой и конструктивной для максимальной пользы каждого участника.</p>
3.	Раздел 3¹⁸. Реализация общественно го проекта	УК-2	Устный опрос	<p>1. Насколько полученные результаты соответствует поставленным изначально целям</p> <p>2. Увязаны ли цели и задачи, с проблемой, проектным решением результатами</p> <p>3. Выполнены ли все задачи проекта</p>

¹⁸ Только для очной формы обучения

				<p>4. Насколько проект соответствует целям обучения</p> <p>5. Каковы ожидаемые положительные последствия для социально-демографической группы, на которую был направлен проект</p> <p>6. Какие ограничения (в том числе правовые) были у проекта и как они были устранены или учтены в проекте.</p> <p>7. Какие методы исследования, технологии, методики использовались в ходе проекта, насколько применимы они оказались в проекте.</p> <p>8. Каков персональный вклад участников в работу команды, реализацию проекта и достижение его результатов, его значимость</p> <p>9. Персональный вклад в социальные изменения, которые повлекла реализация проекта</p> <p>10. Какие новые знания, навыки получены в ходе проекта</p> <p>11. Взаимное влияние на партнёров (одноруппников, членов проектной команды, наставника, заказчика, заинтересованные стороны) и наоборот.</p> <p>12. Трудности в ходе реализации проекта, каким образом преодолевались эти трудности.</p> <p>13. К каким внутриличностным изменениям привела работа в команде, какие командные «инсайты» открылись в ходе реализации проекта</p> <p>14. Какие собственные лидерские качества открылись у участников команды, и что этому мешало</p> <p>15. Что нового о сообществе (целевой социально-демографической группе) вы узнали?</p> <p>16. Какие трудности во взаимодействии с сообществом и заказчиком возникали, как они разрешались</p> <p>17. Каким образом изменилось персональное отношение к сообществу в ходе реализации проекта</p>
		УК-3	Устный опрос	<p>Оценка со стороны заказчика важна для проектов обучения служением. Ниже приведены критерии, которые используются для оценки со стороны заказчика социального проекта.</p> <p>1. Эффективность для заказчика. Способствовал ли проект улучшению качества работы заказчика, содействовал ли улучшению жизни в сообществе или решению конкретной проблемы? Удовлетворены ли потребности заказчика и сообщества?</p>

				<p>2. Взаимодействие с заказчиком. Насколько активно заказчик и сообщество участвовали в процессе реализации проекта? Была ли у заказчика и сообщества возможность влиять на ход реализации проекта? Способствовал ли проект улучшению отношений между обучающимися, заказчиком и сообществом или между различными группами внутри сообщества?</p> <p>3. Долгосрочный эффект. Существуют ли планы или перспективы для продолжения проекта или его влияния на будущее? Хороший проект обучения служением должен оставить устойчивый след в сообществе.</p> <p>4. Развитие студентов. Заказчик и сообщество оценивают вклад опыта в обучение и развитие студентов. Смогли ли обучающиеся развить свои знания, навыки и понимание сообщества и общественных проблем?</p> <p>Оценка со стороны сообщества играет ключевую роль во всесторонней оценке эффективности и влияния проекта.</p>
	<p>Раздел 4. Подведение итогов и рефлексия деятельности, подготовка отчёта</p>	УК-3	Устный опрос	<p>1. Насколько полученные результаты соответствуют поставленным изначально целям</p> <p>2. Увязаны ли цели и задачи, с проблемой, проектным решением результатами</p> <p>3. Какие ограничения (в том числе правовые) были у проекта и как они были устранены или учтены в проекте.</p> <p>4. Какие методы рефлексии использовались в ходе подведения итогов проекта? Каковы их результаты?</p> <p>5. Каков персональный вклад участников в работу команды, реализацию проекта и достижение его результатов, его значимость</p> <p>6. Персональный вклад в социальные изменения, которые повлекла реализация проекта</p> <p>7. Какие новые знания, навыки получены в ходе проекта</p> <p>8. Взаимное влияние на партнёров (однорूपников, членов проектной команды, наставника, заказчика, заинтересованные стороны) и наоборот.</p> <p>9. Трудности во взаимодействии в ходе реализации проекта, каким образом преодолевались эти трудности.</p> <p>10. К каким внутриличностным изменениям привела работа в команде, какие командные «инсайты» открылись в ходе реализации проекта</p>

				<p>11. Какие собственные лидерские качества открылись у участников команды, и что этому мешало</p> <p>12. Какие трудности вызвала подготовка паспорта проекта и отчёт об исполнении проекта.</p> <p>13. Остались ли вы довольны взаимодействием с заказчиком, наставником. Что можно было бы улучшить в таком взаимодействии</p> <p>14. Что бы вы посоветовали будущим участникам проекта?</p>
--	--	--	--	--

4.6. Оценочные материалы для проведения промежуточной аттестации обучающихся по дисциплине (модулю)

Промежуточная аттестация проводится в форме **зачета с оценкой в устной форме**. В ходе зачёта проектные группы студентов готовят доклад и проводят защиту результатов социально-ориентированного проекта, который реализовывался на протяжении всего периода обучения в рамках дисциплины «Общественный проект “Обучение служением”».

В ходе защиты оценивается как сам доклад и результаты проекта, так и отчёт о реализации проекта, предоставленный командой.

Каждой проектной команде на защиту выделяется около 30 минут, из которых 12-15 минут составляет непосредственно доклад участников проектной команды, 10 минут – ответы на вопросы экспертов, наставника, представителей заказчиков и иных заинтересованных сторон. В конце с 3-минутными выступлениями собственную оценку проекту дают наставник и представитель заказчика.

Доклад каждой группы состоит из общей части (3 минуты), в рамках которых рассказывается о рамках проекта (социально-значимой проблеме, целях, задачах, сроках реализации), его команде, ролях, участниках, социальном заказчике, заинтересованных сторонах и результатах. Далее по 2 минуты – на каждого студента-докладчика – участника проекта, который рассказывает о собственном вкладе в проект, результатах работы, выводах.

Наставник и представитель заказчика оценивают вклад проекта в развитие общественных отношений в целом, достижение целей проекта, каким образом результаты проекта приведут к социальным изменениям, будут способствовать совершенствованию деятельности самого социального заказчика и развитию, решению проблем сообщества (социально-демографической группы), на которое он направлен.

Вопросы/задания для проведения промежуточной аттестации обучающихся по дисциплине (модулю)

Коды контролируемой компетенций	Вопросы /задания
УК-1	<ol style="list-style-type: none">1. Насколько проект соответствует поставленным изначально целям2. Насколько полно проведен анализ контекста и сложившейся ситуации, отражает ли он объективную картину3. Актуальность и обоснованность проблемы, проектного решения4. Качество постановки цели и задачи, увязки между проблемой, проектным решением, целями, задачами. Результатами5. Каковы были риски проекта, какие из рисков реализовались, что было сделано, чтобы не допустить реализацию рисков6. Ясность, последовательность и полнота представленной в отчёте информации по проекту и результатам его реализации7. Понятность, конкретность и соответствие замысла проекта заданным целям, изложенных в отчёте по проекту.8. Качество презентации отчёта: аудиовизуальный контент, последовательность изложения, обоснованность выводов
УК-2	<ol style="list-style-type: none">1. Насколько проект соответствует целям обучения2. Какова связь реализованного проекта с образовательной программой3. Связь практического опыта проектной деятельности с обучением в РСГУ, насколько он необходим в образовательном процессе

	<p>4. Достигнуты ли цели проекта</p> <p>5. Как результаты проекта соотносятся с задачами и целями проекта, как они решают первоначально сформулированную проблему</p> <p>6. Глубина анализа, использованных методов и объективности оценки результатов. Точность описания и четкость результатов.</p> <p>7. Каковы положительные последствия для социально-демографической группы, на которую был направлен проект</p> <p>8. Насколько значительным был вклад и чем он был ценен для сообщества, социального заказчика иных заинтересованных сторон</p> <p>9. Влияние результатов проекта на сообщество благополучателей, какие социальные изменения произошли, происходят и произойдут в сообществе</p> <p>10. Какие ограничения (в том числе правовые) были у проекта и как они были устранены или учтены в проекте.</p> <p>11. Какие методы исследования, технологии, методики использовались в ходе проекта, насколько применимы они оказались в проекте.</p>
УК-3	<p>1. Каков персональный вклад в работу команды, реализацию проекта и достижение его результатов, его значимость</p> <p>2. Персональный вклад в социальные изменения, которые повлекла реализация проекта</p> <p>3. Какие новые знания, навыки получены в ходе проекта</p> <p>4. Значение приобретенного практического опыта для профессионального и личностного развития</p> <p>5. Собственное влияние на партнёров (однорूपников, членов проектной команды, наставника, заказчика, заинтересованные стороны) и наоборот.</p> <p>6. Трудности в ходе реализации проекта, каким образом преодолевались эти трудности.</p> <p>7. Возникали ли в ходе реализации конфликты, каким образом они разрешались</p> <p>8. Каковы были роли в команде, какие из членов команды несли конструктивную функцию, какие – тормозили работу команды и почему</p> <p>9. Применение полученных знаний и опыта в будущих проектах, возможность передачи опыта участникам проектов в будущем</p> <p>10. К каким внутриличностным изменениям привела работа в команде, какие командные «инсайты» открылись в ходе реализации проекта</p> <p>11. Какие собственные лидерские качества открылись у участников команды, и что этому мешало</p> <p>12. Какие три главных урока вынесены из командной работы в ходе реализации проекта</p>
УК-5	<p>1. Что нового о сообществе (целевой социально-демографической группе) вы узнали?</p> <p>2. Какое место занимает сообщество в общественно-политической жизни страны и мировом контексте</p> <p>3. Существующие стереотипы относительно сообщества, какие из них оправданны, какие являются мифами</p> <p>4. Возникновение и формирование сообщества в культурно-историческом и правовом аспектах</p> <p>5. Какие трудности во взаимодействии с сообществом и заказчиком возникали, как они разрешались</p>

	6. Каким образом изменилось персональное отношение к сообществу в ходе реализации проекта
--	---

РАЗДЕЛ 5. УСЛОВИЯ РЕАЛИЗАЦИИ ДИСЦИПЛИНЫ (МОДУЛЯ)

5.1. Перечень основной и дополнительной учебной литературы для освоения дисциплины

5.1.1. Основная литература

1. Организация добровольческой (волонтерской) деятельности и взаимодействие с социально ориентированными НКО: учебник / А.П. Метелев, Ю.С. Белановский, Н.И. Горлова и др.; отв. ред. И. В. Мерсиянова; Нац. исслед. ун-т «Высшая школа экономики». — М.: НИУ ВШЭ, 2022. — 456 с. https://www.elibrary.ru/download/elibrary_47874599_87471139.pdf
2. Основы социального предпринимательства: учебное пособие для вузов / Е. М. Белый [и др.] ; под редакцией Е. М. Белого. — Москва: Издательство Юрайт, 2023. — 178 с. — (Высшее образование). — ISBN 978-5-534-11579-6. — Текст: электронный // Образовательная платформа Юрайт [сайт]. — URL: <https://urait.ru/bcode/518446>.

5.1.2. Дополнительная литература

1. Вицелярова К.Н., Управление проектами: учебн. пособие / К.Н. Вицелярова – Краснодар: КубГТУ, 2022. – 179 с - https://elibrary.ru/download/elibrary_50451230_74162576.pdf
2. Зуб, А. Т. Управление проектами: учебник и практикум для вузов / А. Т. Зуб. — 2-е изд., перераб. и доп. — Москва: Издательство Юрайт, 2023. — 397 с. — (Высшее образование). — ISBN 978-5-534-17500-4. — Текст: электронный // Образовательная платформа Юрайт [сайт]. — URL: <https://urait.ru/bcode/533205>
3. Корниенко, В. И. Командообразование: учебник для вузов / В. И. Корниенко. — Москва: Издательство Юрайт, 2023. — 291 с. — (Высшее образование). — ISBN 978-5-534-14723-0. — Текст: электронный // Образовательная платформа Юрайт [сайт]. — URL: <https://urait.ru/bcode/520204>
4. Молчанова, О. П. Стратегический менеджмент некоммерческих организаций: учебник для вузов / О. П. Молчанова. — Москва: Издательство Юрайт, 2023. — 261 с. — (Высшее образование). — ISBN 978-5-534-00757-2. — Текст: электронный // Образовательная платформа Юрайт [сайт]. — URL: <https://urait.ru/bcode/511752>
5. Солодянкина, О. В. Прогнозирование, проектирование и моделирование в социальной работе: учебник и практикум для вузов / О. В. Солодянкина. — 4-е изд., испр. и доп. — Москва: Издательство Юрайт, 2023. — 206 с. — (Высшее образование). — ISBN 978-5-534-07566-3. — Текст: электронный // Образовательная платформа Юрайт [сайт]. — URL: <https://urait.ru/bcode/513290>

5.2 Перечень ресурсов информационно-коммуникационной сети «Интернет», необходимых для освоения дисциплины (модуля)

№	Название	Описание электронного ресурса	Используемый для
---	----------	-------------------------------	------------------

№	электронного ресурса		работы адрес
1.	ЭБС «Университетская библиотека онлайн»	Электронная библиотека, обеспечивающая доступ высших и средних учебных заведений, публичных библиотек и корпоративных пользователей к наиболее востребованным материалам по всем отраслям знаний от ведущих российских издательств	http://biblioclub.ru/
2.	Научная электронная библиотека eLIBRARY.ru	Крупнейший российский информационно-аналитический портал в области науки, технологии, медицины и образования, содержащий рефераты и полные тексты более 34 млн научных публикаций и патентов	http://elibrary.ru/
3.	Образовательная платформа Юрайт	Электронно-библиотечная система для ВУЗов, ССУЗов, обеспечивающая доступ к учебникам, учебной и методической литературе по различным дисциплинам.	https://urait.ru/
4.	База данных "EastView"	Полнотекстовая база данных периодических изданий	https://dlib.eastview.com
5.	Электронная библиотека "Grebennikon"	Библиотека предоставляет доступ более чем к 30 журналам, выпускаемых Издательским домом "Гребенников".	https://grebennikon.ru/

5.3 Методические указания для обучающихся по освоению дисциплины (модуля)

Освоение обучающимся дисциплины (модуля) предполагает изучение материалов дисциплины (модуля) на аудиторных занятиях и в ходе самостоятельной работы. Аудиторные занятия проходят в форме лекционных занятий и практических занятий.

При подготовке к аудиторным занятиям необходимо помнить особенности каждой формы его проведения.

Подготовка к учебному занятию лекционного типа заключается в следующем.

С целью обеспечения успешного обучения обучающийся должен готовиться к лекции, поскольку она является важнейшей формой организации учебного процесса, поскольку:

- знакомит с новым учебным материалом;
- разъясняет учебные элементы, трудные для понимания;
- систематизирует учебный материал;
- ориентирует в учебном процессе.

С этой целью:

- внимательно прочитайте материал предыдущей лекции;
- ознакомьтесь с учебным материалом по учебнику и учебным пособиям с темой прочитанной лекции;
- внесите дополнения к полученным ранее знаниям по теме лекции на полях лекционной тетради;
- запишите возможные вопросы, которые вы зададите лектору на лекции по материалу изученной лекции;
- постарайтесь уяснить место изучаемой темы в своей подготовке;
- узнайте тему предстоящей лекции (по тематическому плану, по информации лектора) и запишите информацию, которой вы владеете по данному вопросу.

Подготовка к практическому занятию

При подготовке и работе во время проведения практических занятий следует обратить внимание на следующие моменты: на процесс предварительной подготовки, на работу во время занятия, обработку полученных результатов, исправление полученных замечаний.

Предварительная подготовка к практическому занятию заключается в изучении теоретического материала в отведенное для самостоятельной работы время, ознакомление с инструктивными материалами с целью осознания задач практического занятия, техники безопасности при работе с приборами, веществами.

Работа во время проведения практического занятия включает:

- консультирование студентов преподавателями и вспомогательным персоналом с целью предоставления исчерпывающей информации, необходимой для самостоятельного выполнения предложенных преподавателем задач, ознакомление с правилами техники безопасности при работе в лаборатории;
- самостоятельное выполнение заданий согласно обозначенной учебной программой тематике.

Обработка, обобщение полученных результатов проводится обучающимися самостоятельно или под руководством преподавателя (в зависимости от степени сложности поставленных задач). В результате оформляется индивидуальный отчет. Подготовленная к сдаче на контроль и оценку работа сдается преподавателю. Форма отчетности может быть письменная, устная или две одновременно. Главным результатом в данном случае служит получение положительной оценки по каждому практическому занятию. Это является необходимым условием при проведении рубежного контроля и допуска к зачету с оценкой. При получении неудовлетворительных результатов обучающийся имеет право в дополнительное время пересдать преподавателю работу до проведения промежуточной аттестации.

5.4 Информационно-технологическое обеспечение образовательного процесса по дисциплины (модуля)

5.4.1. Средства информационных технологий

1. Персональные компьютеры;
2. Средства доступа в Интернет;
3. Проектор.

5.4.2. Лицензионное и свободно распространяемое программное обеспечение, в том числе отечественного производства:

1. Операционная система: Astra Linux SE
2. Пакет офисных программ: LibreOffice
3. Справочная система Консультант+
4. Okular или Acrobat Reader DC
5. Ark или 7-zip
6. User Gate
7. TrueConf (client)

5.4.3. Информационные справочные системы и профессиональные базы данных

№ №	Название электронного ресурса	Описание электронного ресурса	Используемый для работы адрес
1.	ЭБС «Университетская библиотека онлайн»	Электронная библиотека, обеспечивающая доступ высших и средних учебных заведений, публичных библиотек и корпоративных пользователей к наиболее востребованным	http://biblioclub.ru/

		материалам по всем отраслям знаний от ведущих российских издательств	
2.	Научная электронная библиотека eLIBRARY.ru	Крупнейший российский информационно-аналитический портал в области науки, технологии, медицины и образования, содержащий рефераты и полные тексты более 34 млн научных публикаций и патентов	http://elibrary.ru/
3.	Образовательная платформа Юрайт	Электронно-библиотечная система для ВУЗов, ССУЗов, обеспечивающая доступ к учебникам, учебной и методической литературе по различным дисциплинам.	https://urait.ru/
4.	База данных "EastView"	Полнотекстовая база данных периодических изданий	https://dlib.eastview.com
5.	Электронная библиотека "Grebennikon"	Библиотека предоставляет доступ более чем к 30 журналам, выпускаемых Издательским домом "Гребенников".	https://grebennikon.ru/

5.5. Материально-техническое обеспечение образовательного процесса по дисциплине (модулю)

Для изучения дисциплины (модуля) используются:

Учебная аудитория для лекционных занятий оснащена специализированной мебелью (стол для преподавателя, парты, стулья, доска для написания мелом), техническими средствами обучения (проектор, экран, звуковое оборудование, компьютер, имеющий доступ в Интернет), а также, при необходимости, демонстрационными печатными пособиями.

Учебная аудитория для практических занятий: оснащена специализированной мебелью (стол для преподавателя, парты, стулья, доска для написания мелом); техническими средствами обучения (проектор, экран, звуковое оборудование, компьютер, имеющий доступ в Интернет), а также оборудованием для групповой работы, в частности организационно-деятельностных игр, а именно: флип-чартами с бумагой, фломастерами стикерами.

Помещения для самостоятельной работы обучающихся: оснащены специализированной мебелью (парты, стулья) техническими средствами обучения (персональные компьютеры с доступом в сеть Интернет и обеспечением доступа в электронно-информационную среду университета, программным обеспечением).

5.6. Образовательные технологии

При реализации дисциплины (модуля) применяются различные образовательные технологии, в том числе технологии электронного обучения.

Освоение дисциплины (модуля) предусматривает использование в учебном процессе активных и интерактивных форм проведения учебных занятий в форме деловых и ролевых игр, разбор конкретных ситуаций, психологические и иные тренинги в сочетании с внеаудиторной работой с целью формирования и развития **профессиональных** навыков обучающихся.

При освоении дисциплины (модуля) предусмотрено применением электронного обучения и дистанционных образовательных технологий.

Учебные часы дисциплины (модуля) предусматривают классическую контактную работу преподавателя с обучающимся в аудитории и контактную работу посредством электронной информационно-образовательной среды в синхронном и асинхронном режиме (вне аудитории) посредством применения возможностей компьютерных технологий (электронная почта, электронный учебник, тестирование, вебинар, видеофильм, презентация, форум и др.).

В рамках дисциплины (модуля) предусмотрены встречи с руководителями и работниками организаций, деятельность которых связана с *направленностью* реализуемой основной профессиональной образовательной программы.

ЛИСТ РЕГИСТРАЦИИ ИЗМЕНЕНИЙ

№ п/п	Содержание изменения	Реквизиты документа об утверждении изменения	Дата введения изменения
1.	Рабочая программа дисциплины (модуля) актуализирована	Протокол заседания кафедры № <u>06</u> от « <u>31</u> » января 2024 года	<u>01.09.2024</u>
2.			
3.			
4.			



МИНИСТЕРСТВО НАУКИ И ВЫСШЕГО ОБРАЗОВАНИЯ РОССИЙСКОЙ ФЕДЕРАЦИИ
ФЕДЕРАЛЬНОЕ ГОСУДАРСТВЕННОЕ БЮДЖЕТНОЕ ОБРАЗОВАТЕЛЬНОЕ
УЧРЕЖДЕНИЕ ВЫСШЕГО ОБРАЗОВАНИЯ
«РОССИЙСКИЙ ГОСУДАРСТВЕННЫЙ СОЦИАЛЬНЫЙ
УНИВЕРСИТЕТ»

УТВЕРЖДАЮ

заведующий кафедрой физической культуры,
спорта и здорового образа жизни

Э.А. Аленуров

02 февраля 2024 г.

РАБОЧАЯ ПРОГРАММА ДИСЦИПЛИНЫ (МОДУЛЯ)
Организация и проведение массовых физкультурно-спортивных мероприятий

Направление подготовки
«Физическая культура»

Направленность
«Физкультурное образование»

ОБРАЗОВАТЕЛЬНАЯ ПРОГРАММА ВЫСШЕГО ОБРАЗОВАНИЯ –
ПРОГРАММА БАКАЛАВРИАТА

Форма обучения
Очная, заочная

Москва, 2024 г.

Рабочая программа дисциплины (модуля) «Организация и проведение массовых физкультурно-спортивных мероприятий» на основании федерального государственного образовательного стандарта высшего образования – *бакалавриата* по направлению подготовки 49.03.01 *Физическая культура*, утвержденного приказом Министерства науки и высшего образования Российской Федерации от 19.09.2017 № 940, с изменениями от 08.02.2021 № 1456, учебного плана по основной профессиональной образовательной программе высшего образования - программе *бакалавриата* по направлению подготовки 49.03.01. Физическая культура (далее – «ОПОП»).


Рабочая программа дисциплины (модуля) разработана рабочей группой в составе: старшего преподавателя, мастера спорта по художественной гимнастике Дергачевой А. А.

Рабочая программа дисциплины (модуля) обсуждена и утверждена на заседании кафедры физической культуры, спорта и здорового образа жизни

(наименование кафедры)

Протокол № 8 от «31» января 2024 года

Заведующий кафедрой кандидат
социологических наук, доцент



Э.А. Аленуров

(подпись)

СОДЕРЖАНИЕ

РАЗДЕЛ 1. ПАСПОРТ РАБОЧЕЙ ПРОГРАММЫ ДИСЦИПЛИНЫ (МОДУЛЯ)	4
1.1. Цель и задачи дисциплины (модуля).....	4
1.2. Планируемые результаты обучения по дисциплине (модулю) в рамках планируемых результатов освоения основной профессиональной образовательной программы высшего образования – программы бакалавриата, соотнесенные с установленными индикаторами достижения компетенций	4
РАЗДЕЛ 2. СТРУКТУРА И СОДЕРЖАНИЕ ДИСЦИПЛИНЫ (МОДУЛЯ)	7
2.1. Объем дисциплины (модуля), включая контактную работу обучающегося с педагогическими работниками и самостоятельную работу обучающегося	7
2.2. Учебно-тематический план дисциплины (модуля)	8
2.3. Содержание дисциплины (модуля)	10
РАЗДЕЛ 3. УЧЕБНО-МЕТОДИЧЕСКОЕ ОБЕСПЕЧЕНИЕ САМОСТОЯТЕЛЬНОЙ РАБОТЫ ОБУЧАЮЩИХСЯ ПО ДИСЦИПЛИНЕ (МОДУЛЮ)	13
3.1. Виды самостоятельной работы обучающихся по дисциплине (модулю)	13
3.2. Задания для самостоятельной работы	14
3.3. Методические указания к самостоятельной работе по дисциплине (модулю)	15
РАЗДЕЛ 4. ОЦЕНОЧНЫЕ МАТЕРИАЛЫ ПО ДИСЦИПЛИНЕ (МОДУЛЮ)	16
4.1. Форма промежуточной аттестации обучающегося по дисциплине (модулю)	16
4.2. Организационные основы применения балльно-рейтинговой системы оценки успеваемости обучающихся по дисциплине (модулю)	17
4.3. Проведение текущего контроля успеваемости обучающихся по дисциплине (модулю) в соответствии с балльно-рейтинговой системой оценки успеваемости обучающегося	17
4.4. Проведение промежуточной аттестации обучающихся по дисциплине (модулю) в соответствии с балльно-рейтинговой системой оценки успеваемости обучающегося	18
4.5. Оценочные материалы для проведения текущего и рубежного контроля обучающихся по дисциплине (модулю)	20
4.6. Оценочные материалы для проведения промежуточной аттестации обучающихся по дисциплине (модулю)	22
РАЗДЕЛ 5. УСЛОВИЯ РЕАЛИЗАЦИИ ДИСЦИПЛИНЫ (МОДУЛЯ)	23
5.1. Перечень основной и дополнительной учебной литературы для освоения дисциплины (модуля).....	23
5.1.1. Основная литература	23
5.1.2. Дополнительная литература	23
5.2. Перечень ресурсов информационно-коммуникационной сети «Интернет», необходимых для освоения дисциплины (модуля)	23
5.3. Методические указания для обучающихся по освоению дисциплины (модуля).....	24
5.4. Информационно-технологическое обеспечение образовательного процесса по дисциплины (модуля).....	25
5.4.1. Средства информационных технологий	25
5.4.2. Лицензионное и свободно распространяемое программное обеспечение, в том числе отечественного производства:	25
5.4.3. Информационные справочные системы и профессиональные базы данных	25
5.5. Материально-техническое обеспечение образовательного процесса по дисциплине (модулю).....	26
5.6. Образовательные технологии	27
ЛИСТ РЕГИСТРАЦИИ ИЗМЕНЕНИЙ	28

РАЗДЕЛ 1. ПАСПОРТ РАБОЧЕЙ ПРОГРАММЫ ДИСЦИПЛИНЫ (МОДУЛЯ)

1.1. Цель и задачи дисциплины (модуля)

Цель дисциплины (модуля) заключается в системном представлении о методике организации и проведения массовых физкультурно-спортивных мероприятий, выработки практических умений и навыков, применимых к решению тренерских, педагогических, организационно-методических задач.

Задачи дисциплины (модуля):

В результате изучения курса выпускник должен решать следующие профессиональные задачи:

1. Сформировать знания, умения и навыки организации и проведения массовых физкультурно-спортивных мероприятий;
2. Изучить основные методики и средства организации массовых физкультурно-спортивных мероприятий;
3. Развивать у студентов знания о роли физической культуры в разных аспектах развития человека.
4. Планировать содержание учебно-тренировочных занятий и планы проведения соревнований с учетом уровня подготовленности занимающихся, материально-технического оснащения, погодных и санитарно-гигиенических условий.

5. Планировать содержание учебно-тренировочных занятий и планы проведения соревнований с учетом уровня подготовленности занимающихся, материально-технического оснащения, погодных и санитарно-гигиенических условий.

1.2. Планируемые результаты обучения по дисциплине (модулю) в рамках планируемых результатов освоения основной профессиональной образовательной программы высшего образования – программы *бакалавриата*, соотнесенные с установленными индикаторами достижения компетенций

Процесс освоения дисциплины (модуля) направлен на формирование у обучающихся следующих компетенций: ОПК-6; ОПК-10; ПК-4 в соответствии с учебным планом.

В результате освоения дисциплины (модуля) обучающийся должен демонстрировать следующие результаты:

Категория компетенций	Код компетенции	Формулировка компетенции	Код и наименование индикатора достижения компетенции	Результаты обучения
Воспитание	ОПК-6-	Способен формировать осознанное отношение занимающихся к физкультурно-спортивной деятельности, мотивационно-ценностные ориентации и установки на	ОПК – 6.1. Понимает социальную роль, структуру и функции физической культуры и спорта; место и роль нашей страны в развитии физической культуры и спорта; осознает цели, задачи, основные компоненты педагогического процесса в сфере физической культуры	Знать: структуру и функции физической культуры и спорта; место и роль нашей страны в развитии физической культуры и спорта Уметь: использовать накопленные в области физической культуры и спорта ценности для стремления к здоровому образу жизни, навыки соблюдения личной гигиены,

		ведение здорового образа жизни	<p>ОПК – 6.2. Использует накопленные в области физической культуры и спорта ценности для стремления к здоровому образу жизни, навыки соблюдения личной гигиены, профилактики и контроля состояния своего организма, потребности в регулярных физкультурно-оздоровительных занятиях</p> <p>ОПК – 6.3. Владеет техникой применения методик оценки физического развития детей и подростков; проведения с обучающимися теоретических занятий и бесед о пользе, значении физической культуры и спорта, основах здорового образа жизни, о важности физической подготовки к систематическим занятиям и использовании средств физической культуры и спорта для оптимизации двигательного режима</p>	<p>проводить профилактику и контролировать состояния своего организма.</p> <p>Владеть: техникой применения методик оценки физического развития детей и подростков; проводить с обучающимися теоретические занятия и беседы о пользе, значении физической культуры и спорта.</p>
Профессиональное взаимодействие	ОПК-10	Способен организовать совместную деятельность и взаимодействие участников деятельности в области физической культуры и спорта	<p>ОПК – 10.1. Определять цели и задачи программы мероприятий активного отдыха обучающихся в режиме учебного и вне учебного времени образовательной организации; составлять план физкультурно-спортивного праздника, соревнования, дня здоровья и других мероприятий оздоровительного характера</p> <p>ОПК – 10.2. Умеет ставить рабочие задачи подчиненным и добиваться их выполнения; устанавливать и поддерживать деловые контакты, связи, отношения, коммуникации с работниками организации и заинтересованными сторонами</p>	<p>Знать: цели и задачи программы мероприятий активного отдыха обучающихся в режиме учебного и вне учебного времени образовательной организации; разрабатывать планы физкультурно-спортивного праздника, соревнования.</p> <p>Уметь: ставить рабочие задачи подчиненным и добиваться их выполнения; устанавливать и поддерживать деловые контакты, связи.</p>

			<p>ОПК – 10.3. Осознает основы менеджмента, управления персоналом; основы эффективных коммуникаций; методы убеждения, аргументации своей позиции, установления контакта с обучающимися разного возраста, их родителями (законными представителями) несовершеннолетними обучающимися, коллегами по работе</p>	
Деятельность в области спорта	ПК-4	Способен осуществлять руководство соревновательной деятельностью спортсменов	<p>ПК-4.1. Знает законодательство Российской Федерации в сфере физической культуры и спорта, методику организации и проведения спортивных и физкультурно-массовых мероприятий, способы проверки наличия и качественных характеристик спортивного и технологического оборудования при проведении спортивных мероприятий</p> <p>ПК-4.2. Умеет планировать, координировать работу структурных подразделений связанных с проведением физкультурно-массовых мероприятий на общероссийском уровне, связанную с координацией работ федераций по видам спорта</p> <p>ПК-4.3. Владеет контролем разработки и утверждения планов проведения спортивных соревнований в соответствии с заявками спортивных организаций и договорными обязательствами, контролем обеспечения исправности</p>	<p>Знать: законодательство Российской Федерации в сфере физической культуры и спорта, методику организации и проведения спортивных и физкультурно-массовых мероприятий.</p> <p>Уметь: планировать, координировать работу структурных подразделений связанных с проведением физкультурно-массовых мероприятий.</p>

			комплектности физических и технических характеристик представляемых организатору спортивного и технологического оборудования	
--	--	--	--	--

РАЗДЕЛ 2. СТРУКТУРА И СОДЕРЖАНИЕ ДИСЦИПЛИНЫ (МОДУЛЯ)

2.1. Объем дисциплины (модуля), включая контактную работу обучающегося с педагогическими работниками и самостоятельную работу обучающегося

Общая трудоемкость дисциплины (модуля) составляет 2 зачетные единицы.

Очная форма обучения

Вид учебной работы	Всего часов	Семестры
		1
Контактная работа обучающихся с педагогическими работниками	36	36
Лекционные занятия	20	20
Практические занятия	16	16
Самостоятельная работа обучающихся	27	27
Контроль промежуточной аттестации	9	9
Форма промежуточной аттестации	зачет	зачет
ОБЪЕМ ДИСЦИПЛИНЫ (МОДУЛЯ) В ЧАСАХ	72	72

Заочная форма обучения

Вид учебной работы	Всего часов	Курс 1
		Сессия 1–2
Контактная работа обучающихся с педагогическими работниками	8	8
Лекционные занятия	4	4
Практические занятия	4	4
Самостоятельная работа обучающихся	60	60

Контроль промежуточной аттестации	4	4
Форма промежуточной аттестации	зачет	зачет
ОБЪЕМ ДИСЦИПЛИНЫ (МОДУЛЯ) В ЧАСАХ	72	72

2.2. Учебно-тематический план дисциплины (модуля)

Очная форма обучения

Раздел, тема	Виды учебной работы, академических часов									
	Всего	Самостоятельная работа	Контактная работа обучающихся с педагогическими работниками							
			Всего	Лекционные занятия	из них: в форме практической подготовки	Практические занятия	из них: в форме практической подготовки	Лабораторные занятия	из них: в форме практической подготовки	Консультации
Модуль 1. (Семестр 1)										
Раздел 1. Общая характеристика массовых физкультурно-спортивных мероприятий.	28	10	18	10		8				
Тема 1.1 Основные понятия теории массовых физкультурно-спортивных мероприятий.	14	6	8	4		4				
Тема 1.2 Этапы управления и организации массовых физкультурно-спортивных мероприятий	14	4	10	6		4				
Раздел 2. Организация проведение массовых физкультурно-спортивных мероприятий дошкольников.	35	17	18	10		8				
Тема 2.1 Диагностика физической подготовленности, медико-педагогический контроль физического развития.	20	10	10	6		4				
Тема 2.2 Методика организации и проведения массовых физкультурно-спортивных мероприятий.	15	7	8	4		4				

Раздел, тема	Виды учебной работы, академических часов									
	Всего	Самостоятельная работа	Контактная работа обучающихся с педагогическими работниками							
			Всего	Лекционные занятия из них: в форме практической подготовки	Практические занятия из них: в форме практической подготовки	Лабораторные занятия из них: в форме практической подготовки	Консультации из них: в форме практической подготовки			
Контроль промежуточной аттестации (час)	9									
Форма промежуточной аттестации (указать)	Зачет									
Общий объем, часов	72	27	36	20		16				

Заочная форма обучения

Раздел, тема	Виды учебной работы, академических часов									
	Всего	Самостоятельная работа	Контактная работа обучающихся с педагогическими работниками							
			Всего	Лекционные занятия из них: в форме практической подготовки	Практические занятия из них: в форме практической подготовки	Лабораторные занятия из них: в форме практической подготовки	Консультации из них: в форме практической подготовки			
(Курс 1 Сессии 1–2)										
Раздел 1. Общая характеристика массовых физкультурно-спортивных мероприятий.	36	32	4	2		2				
Тема 1.1 Основные понятия теории массовых физкультурно-спортивных мероприятий.	18	16	2	2						
Тема 1.2 Этапы управления и организации массовых физкультурно-спортивных мероприятий	18	16	2			2				
Раздел 2. Организация проведение массовых физкультурно-	32	28	4	2		2				

Раздел, тема	Виды учебной работы, академических часов										
	Всего	Самостоятельная работа	Контактная работа обучающихся с педагогическими работниками								
			Всего	Лекционные занятия из них: в форме практической подготовки	Практические занятия из них: в форме практической подготовки	Лабораторные занятия из них: в форме практической подготовки	Консультации из них: в форме практической подготовки				
спортивных мероприятий дошкольников.											
Тема 2.1 Диагностика физической подготовленности, медико-педагогический контроль физического развития.	16	14	2			2					
Тема 2.2 Методика организации и проведения массовых физкультурно-спортивных мероприятий.	16	14	2	2							
Контроль промежуточной аттестации (час)	4										
<i>Форма промежуточной аттестации (указать)</i>	Зачет										
Общий объем, часов	72	60	8	4		4					

2.3. Содержание дисциплины (модуля)

РАЗДЕЛ 1. Общая характеристика массовых физкультурно-спортивных мероприятий.

Перечень изучаемых элементов содержания.

понятия, виды и направления массовых физкультурно-оздоровительных мероприятий, этапы управления и организации.

Тема 1.1. Основные понятия теории массовых физкультурно-спортивных мероприятий.

Перечень изучаемых элементов содержания

Здоровье человека, средства и методы разностороннего развития детей. Принципы классификации и видов физкультурно-оздоровительных мероприятий, пропаганда физической культуры и спорта, социальные функции физической культуры.

Тема 1.2. Этапы управления и организации массовых физкультурно-спортивных мероприятий.

Перечень изучаемых элементов содержания

Формы и этапы организации, и планирование физкультурно-спортивных мероприятий. Способы проведения и общая документация. Хронология мероприятий и документация.

ЗАДАНИЯ К ПРАКТИЧЕСКИМ ЗАНЯТИЯМ РАЗДЕЛА 1

Тема практического занятия: Основные понятия теории массовых физкультурно-спортивных мероприятий.

Форма практического задания: письменная работа.

Темы письменных работ:

1. Виды спортивных мероприятий.
2. Принципы проведения физкультурно-спортивных мероприятий.
3. Классификация спортивных мероприятий.
4. Особенности проведения спортивно-массовых мероприятий.

Тема практического занятия: Этапы управления и организации массовых физкультурно-спортивных мероприятий.

Форма практического задания: письменная работа.

Темы письменных работ:

1. Церемония открытия и закрытия спортивно-массовых мероприятий.
2. Что относится к понятию «массовый спорт» и «спорт высших достижений» и в чем их различие.
3. Планирование и документирование физкультурно-спортивных мероприятий.
4. Церемонии открытия и закрытия мероприятий.

РУБЕЖНЫЙ КОНТРОЛЬ К РАЗДЕЛУ 1

форма рубежного контроля – контрольная работа.

Темы контрольных работ:

1. Понятия «спортивно-массовое мероприятие», «спортивное соревнование».
2. Основные функции и общая структура спортивно-массовых мероприятий.
3. Педагогическое и агитационное значение соревнований и других массовых мероприятий.
4. Принципы проведения: территориальный, отраслевой, возрастной, половой, открытый, заочный.
5. Характер соревнований: турниры, матчевые и товарищеские встречи, мемориалы, первенства, чемпионаты, кубки, спартакиады, универсиады, олимпиады.
6. Виды спортивных соревнований и способы их проведения (личные, командные, лично-командные, комплексные).
7. Способы проведения соревнований (прямой, круговой, с выбыванием, смешанный).
Участники, зрители, судьи: их функции и обязанности

РАЗДЕЛ 2. Организация проведение массовых физкультурно-спортивных мероприятий дошкольников.

Перечень изучаемых элементов содержания.

организация, проведение массовых физкультурно-оздоровительных мероприятий с дошкольниками.

Тема 2.1. *Диагностика физической подготовленности, медико-педагогический контроль физического развития.*

Перечень изучаемых элементов содержания

Двигательные навыки и умения, возрастные особенности развития физических качеств, социальные функции физкультурных мероприятий.

Тема 2.2. *Методика организации и проведения массовых физкультурно-спортивных мероприятий.*

Перечень изучаемых элементов содержания

Спортивные соревнования, показательные выступления, состязательная игровая деятельность. упрощенные правила по видам спорта, подвижные игры, эстафеты. Спортивная подготовка.

ЗАДАНИЯ К ПРАКТИЧЕСКИМ ЗАНЯТИЯМ РАЗДЕЛА 2

Тема практического занятия: Диагностика физической подготовленности, медико-педагогический контроль физического развития.

Форма практического задания: реферат.

Темы рефератов:

1. Средства, методы, методика физического воспитания дошкольников с элементами спортивных игр.
2. Классификация спортивных упражнений.
3. Оздоровительный эффект физических упражнений.

Тема практического занятия: Методика организации и проведения массовых физкультурно-спортивных мероприятий.

Форма практического задания: реферат.

Темы рефератов:

1. Формы спортивных праздников.
2. Значение массовых физкультурно-спортивных мероприятий в воспитании детей.
3. Проведение соревнований по упрощенным правилам по видам спорта.

РУБЕЖНЫЙ КОНТРОЛЬ К РАЗДЕЛУ 2

форма рубежного контроля – контрольная работа.

Темы контрольных работ:

1. Иерархия и классификация соревнований в ДОУ.
2. Типы, виды соревнований и их характеристика.
3. Оптимальное число соревнований в образовательной организации.
4. Документы, регламентирующие сроки место проведения соревнований в течение года - календарные планы.
5. Правила соревнований. Значение и функции правил соревнований в детских дошкольных учреждениях (ДОУ).
6. Критерии и допуск для участия в соревнованиях в ДОУ.
7. Специальные требования к выполнению соревновательных упражнений.
8. Программа соревнований и порядок старта.
9. Классификация соревновательных упражнений в ДОУ.
10. Система оценивания соревновательных упражнений и судейство.
11. Результаты, подведение итогов, награждение в ДОУ

РАЗДЕЛ 3. УЧЕБНО-МЕТОДИЧЕСКОЕ ОБЕСПЕЧЕНИЕ САМОСТОЯТЕЛЬНОЙ РАБОТЫ ОБУЧАЮЩИХСЯ ПО ДИСЦИПЛИНЕ (МОДУЛЮ)

3.1. Виды самостоятельной работы обучающихся по дисциплине (модулю)

Очная форма обучения

Раздел, тема	Количество часов	Вид самостоятельной работы
Раздел 1. Общая характеристика массовых физкультурно-спортивных мероприятий.	6	Самостоятельное изучение материала по теме: Основные понятия теории массовых физкультурно-спортивных мероприятий.
	4	Самостоятельное изучение материала по теме: Этапы управления и организации массовых физкультурно-спортивных мероприятий. Подготовка к письменной работе.
Раздел 2. Организация проведение массовых физкультурно-спортивных мероприятий дошкольников.	10	Самостоятельное изучение материала по теме: Диагностика физической подготовленности, медико-педагогический контроль физического развития.
	7	Самостоятельное изучение материала по теме: «Методика организации и проведения массовых физкультурно-спортивных мероприятий». Подготовка к реферату.
Общий объем по дисциплине (модулю), часов	27	

Заочная форма обучения

Раздел, тема	Количество часов	Вид самостоятельной работы
Раздел 1. Общая характеристика массовых физкультурно-спортивных мероприятий.	16	Самостоятельное изучение материала по теме: Основные понятия теории массовых физкультурно-спортивных мероприятий.
	16	Самостоятельное изучение материала по теме: Этапы управления и организации массовых физкультурно-спортивных мероприятий. Подготовка к письменной работе.
Раздел 2. Организация проведение массовых физкультурно-спортивных мероприятий дошкольников.	14	Самостоятельное изучение материала по теме: Диагностика физической подготовленности, медико-педагогический контроль физического развития.
	14	Самостоятельное изучение материала по теме: «Методика организации и проведения массовых физкультурно-спортивных мероприятий». Подготовка к реферату.
Общий объем по дисциплине (Модулю)/семестру, часов	60	

3.2. Задания для самостоятельной работы

Задания для самостоятельной работы к Разделу 1

Вопросы для самостоятельной работы к Разделу 1

1. Спорт физическая культура в современном обществе.
2. Социально-педагогическая сущность массовых спортивных мероприятий.
3. Планирование физкультурно-спортивных мероприятий.
4. Что относится к понятию «массовый спорт» и «спорт высших достижений» и в чем их различие.

Перечень тем письменных работ к Разделу 1:

1. Виды спортивных мероприятий.
2. Принципы проведения физкультурно-спортивных мероприятий.
3. Классификация спортивных мероприятий.
4. Особенности проведения спортивно-массовых мероприятий.
5. Церемония открытия и закрытия спортивно-массовых мероприятий.
6. Что относится к понятию «массовый спорт» и «спорт высших достижений» и в чем их различие.
7. Планирование и документирование физкультурно-спортивных мероприятий.
8. Церемонии открытия и закрытия мероприятий.

Литература для самостоятельного изучения к Разделу 1.

1. Стеблецов, Е. А. Спортивно-оздоровительный туризм и спортивное ориентирование : учебное пособие для вузов / Е. А. Стеблецов, Ю. С. Воронов, В. В. Севастьянов ; под общей редакцией Е. А. Стеблецова. — Москва: Издательство Юрайт, 2024. — 195 с. — (Высшее образование). — ISBN 978-5-534-13274-8. — Текст: электронный // Образовательная платформа Юрайт [сайт]. — URL: <https://urait.ru/bcode/543661>

2.Таланцева, В. К. Организация и проведение соревнований в вузе: учебно-методическое пособие / В. К. Таланцева, О. А. Пешкумов, Н. В. Алтынова. — Чебоксары: ЧГАУ, 2022. — 73 с. — Текст: электронный // Лань: электронно-библиотечная система. — URL: <https://e.lanbook.com/book/314171>

Задания для самостоятельной работы к Разделу 2

Вопросы для самостоятельной работы к Разделу 2

1. Подвижные игры как средство массовых физкультурно-спортивных мероприятий.
2. Упрощенные правила в спортивных играх.
3. Физкультурные праздники, формы и классификация.

Перечень тем рефератов к Разделу 2:

1. Формы спортивных праздников.
2. Средства, методы, методика физического воспитания дошкольников с элементами спортивных игр.
3. Классификация спортивных упражнений.
4. Оздоровительный эффект физических упражнений.
5. Значение массовых физкультурно-спортивных мероприятий в воспитании детей.
6. Проведение соревнований по упрощенным правилам по видам спорта.

Литература для самостоятельного изучения к Разделу 2.

1.Поливаев, А. Г. Организация судейства и проведение соревнований по игровым видам спорта (баскетбол, волейбол, мини-футбол: учебное пособие для вузов / А. Г. Поливаев. — 2-е изд. — Москва: Издательство Юрайт, 2024. — 103 с. — (Высшее образование). — ISBN 978-5-534-11446-1. — Текст: электронный // Образовательная платформа Юрайт [сайт]. — URL: <https://urait.ru/bcode/542168>

2.Организация и проведение соревнований по самбо: соревновательная деятельность, работа судейского аппарата: учебное пособие: [16+] / А. В. Горбунов, А. В. Литманович, А. Е. Мышкин, В. А. Бобровский; Сибирский государственный университет физической культуры и спорта. — Омск: Сибирский государственный университет физической культуры и спорта, 2021. — 192 с.: ил. — Режим доступа: по подписке. — URL: <https://biblioclub.ru/index.php?page=book&id=699138> — Библиогр.: с. 99–100. — ISBN 978-5-91930-186-8. — Текст: электронный.

3.3. Методические указания к самостоятельной работе по дисциплине (модулю)

Освоение слушателями программы предполагает изучение материалов дисциплин (модулей) в ходе самостоятельной работы.

Для успешного освоения дисциплины (модуля) и достижения поставленных целей необходимо внимательно ознакомиться с рабочей программой дисциплины (модуля), доступной в электронной информационно-образовательной среде РГСУ.

Следует обратить внимание на списки основной и дополнительной литературы, на предлагаемые преподавателем ресурсы информационно-телекоммуникационной сети Интернет. Эта информация необходима для самостоятельной работы обучающегося.

Для более углубленного изучения темы рекомендуется выполнять задания для самостоятельной работы параллельно с изучением данной темы. При выполнении заданий по возможности используйте наглядное представление материала.

Самостоятельная работа включает разнообразный комплекс видов и форм работы обучающихся.

Написание реферата (доклада).

Требования к структуре реферата (доклада):

Работа должна содержать систематизацию и краткое изложение материала из не менее 5-и литературных источников (монографий, научных статей и докладов) по выбранной теме.

Основные требования к оформлению:

Структура доклада (реферата): 1) титульный лист; 2) содержание (в нем последовательно указываются названия пунктов доклада (реферата), указываются страницы, с которых начинается каждый пункт); 3) введение (формулируется суть исследуемой проблемы, обосновывается выбор темы, определяются ее значимость и актуальность, указываются цель и задачи доклада (реферата), дается характеристика используемой литературы); 4) основная часть (каждый раздел ее доказательно раскрывает исследуемый вопрос); 5) выводы и заключение (подводятся итоги или делается обобщенный вывод по теме доклада (реферата)); 6) литература.

Доклад (реферат) оформляется на одной стороне листа белой бумаги формата А4 (210x297 мм). Интервал межстрочный – полуторный. Цвет шрифта – черный. Гарнитура шрифта основного текста - «Times New Roman» или аналогичная. Кегль (размер) от 12 до 14 пунктов. Размеры полей страницы (не менее): правое 10 мм, верхнее – 15 мм, нижнее – 20 мм, левое - 25 мм. Формат абзаца: полное выравнивание («по ширине»). Отступ красной строки одинаковый по всему тексту – 15 мм. Страницы должны быть пронумерованы с учётом титульного листа (на титульном листе номер страницы не ставится). В работах используются цитаты, статистические материалы. Эти данные оформляются в виде сносок (ссылок и примечаний). Внутритекстовые, подстрочные и затекстовые библиографические ссылки должны оформляться в соответствии с ГОСТ Р 7.0.5-2008 «Библиографическая ссылка». Общие требования и правила составления».

Реферат (доклад) сдается в бумажном и электронном виде (10 - 20 печатных страниц).

При проверке реферата (доклада) на антиплагиат - www.antiplagiat.ru - (более 50% заимствований) работа не принимается.

РАЗДЕЛ 4. ОЦЕНОЧНЫЕ МАТЕРИАЛЫ ПО ДИСЦИПЛИНЕ (МОДУЛЮ)

4.1. Форма промежуточной аттестации обучающегося по дисциплине (модулю)

Контрольным мероприятием промежуточной аттестации обучающихся по дисциплине (модулю) является **зачет**, который проводится в **устной / письменной** форме.

4.2. Организационные основы применения балльно-рейтинговой системы оценки успеваемости обучающихся по дисциплине (модулю)

Оценка качества освоения обучающимися дисциплины (модуля) реализуется в формате балльно-рейтинговой системы оценки успеваемости обучающихся (БРСО).

БРСО в ходе текущего контроля успеваемости и промежуточной аттестации осуществляется по 100-балльной шкале.

Академический рейтинг обучающегося по дисциплине (модулю) складывается из результатов:

- текущего контроля успеваемости (максимальный текущий рейтинг обучающегося 80 рейтинговых баллов);
- промежуточной аттестации (максимальный рубежный рейтинг обучающегося 20 рейтинговых баллов).

Условия оценки освоения обучающимся дисциплины (модуля) в формате БРСО доводятся преподавателем до сведения обучающихся на первом учебном занятии, а также размещены в свободном доступе в электронной информационно-образовательной среде Университета.

4.3. Проведение текущего контроля успеваемости обучающихся по дисциплине (модулю) в соответствии с балльно-рейтинговой системой оценки успеваемости обучающегося

В течение учебного семестра до промежуточной аттестации на основании утвержденной рабочей программы дисциплины (модуля) формируется текущий рейтинг обучающегося. Текущий рейтинг обучающегося складывается как сумма рейтинговых баллов, полученных им в течение учебного семестра по всем видам учебных занятий по дисциплине (модулю).

В процессе текущего контроля оцениваются следующие действия обучающегося, направленные на освоение компетенций в рамках изучения дисциплины (модуля):

- академическая активность (посещаемость учебных занятий, самостоятельное изучение содержания дисциплины (модуля) в электронной информационно-образовательной среде, соблюдение сроков сдачи практических заданий и текущих контрольных мероприятий и др.);
- выполнение и сдача текущих и итогового практических заданий (рефераты, контрольные работы, аналитические задания);
- прохождение рубежей текущего контроля, включая соблюдение графика их прохождения в электронной информационно-образовательной среде.

Для планирования расчета текущего рейтинга обучающегося используются следующие пропорции:

Вид учебного действия	Максимальная рейтинговая оценка, баллов
академическая активность	10
практические задания	40
<i>из них: текущие практические задания</i>	20
<i>итоговое практическое задание</i>	20
рубежи текущего контроля	30
ИТОГО:	80

В течение учебного семестра по дисциплине (модулю) обучающимся должен быть накоплен текущий рейтинг не менее 52 рейтинговых баллов (65% от максимального значения текущего рейтинга).

Необходимыми условиями допуска обучающегося к промежуточной аттестации по дисциплине являются положительное прохождение обучающимся не менее 65% рубежей текущего контроля с накоплением не менее 65% максимального рейтингового балла за

каждый рубеж текущего контроля и положительное выполнение итогового практического задания с накоплением не менее 65% максимального рейтингового балла, установленного за итоговое практическое задание.

Невыполнение вышеуказанных условий является текущей академической задолженностью, которая должна быть ликвидирована обучающимся до контрольного мероприятия промежуточной аттестации.

Сведения о наличии у обучающихся текущей академической задолженности, сроках и порядке добора рейтинговых баллов для её ликвидации доводятся до обучающихся педагогическим работником.

В случае неликвидации текущей академической задолженности, педагогический работник обязан во время контрольного мероприятия промежуточной аттестации поставить обучающемуся 0 рейтинговых баллов. В этом случае ликвидация текущей академической задолженности возможна в периоды проведения повторной промежуточной аттестации.

4.4. Проведение промежуточной аттестации обучающихся по дисциплине (модулю) в соответствии с балльно-рейтинговой системой оценки успеваемости обучающегося

Промежуточная аттестация по дисциплине (модулю) проводится в соответствии с Положением о промежуточной аттестации обучающихся по основным профессиональным образовательным программам в Российском государственном социальном университете и Положением о балльно-рейтинговой системе оценки успеваемости обучающихся по основным профессиональным образовательным программам в Российском государственном социальном университете в действующей редакции.

На промежуточную аттестацию отводится 20 рейтинговых баллов.

Ответы обучающегося на контрольном мероприятии промежуточной аттестации оцениваются педагогическим работником по 20-балльной шкале, а итоговая оценка по дисциплине (модулю) выставляется по пятибалльной системе по системе зачтено / не зачтено для зачета.

В процессе определения рубежного рейтинга обучающегося используется следующая шкала:

Рубежный рейтинг	Критерии оценки освоения обучающимся дисциплины (модуля) в ходе контрольных мероприятий промежуточной аттестации
19-20 рейтинговых баллов	обучающийся глубоко и прочно усвоил программный материал, исчерпывающе, последовательно, грамотно и логически стройно его излагает, тесно увязывает с задачами и будущей деятельностью, не затрудняется с ответом при видоизменении задания, свободно справляется с задачами и практическими заданиями, правильно обосновывает принятые решения, умеет самостоятельно обобщать и излагать материал, не допуская ошибок
16-18 рейтинговых баллов	обучающийся твердо знает программный материал, грамотно и по существу излагает его, не допуская существенных неточностей в ответе на вопрос, может правильно применять теоретические положения и владеет необходимыми умениями и навыками при выполнении практических заданий
13-15 рейтинговых баллов	обучающийся освоил основной материал, но не знает отдельных деталей, допускает неточности, недостаточно правильные формулировки, нарушает последовательность в изложении программного материала и испытывает затруднения в выполнении практических заданий
1-12 рейтинговых баллов	обучающийся не знает значительной части программного материала, допускает существенные ошибки, с большими затруднениями выполняет практические задания

0 рейтинговых баллов	не аттестован
-------------------------	---------------

4.5. Оценочные материалы для проведения текущего и рубежного контроля обучающихся по дисциплине (модулю)

Перечень вопросов текущего и рубежного контроля

Раздел 1. Общая характеристика массовых физкультурно-спортивных мероприятий.

Форма рубежного контроля – контрольная работа

Код контролируемой компетенции: ОПК-6

Перечень вопросов:

Примерный перечень вопросов контрольных работ:

1. Понятия «спортивно-массовое мероприятие», «спортивное соревнование».
2. Основные функции и общая структура спортивно-массовых мероприятий.
3. Характер соревнований: турниры, матчевые и товарищеские встречи, мемориалы.

Код контролируемой компетенции: ОПК-10

Перечень вопросов:

1. Педагогическое и агитационное значение соревнований и других массовых мероприятий.
2. Принципы проведения: территориальный, отраслевой, возрастной, половой, открытый, заочный.

Код контролируемой компетенции: ПК-4

Перечень вопросов:

1. Первенства, чемпионаты, кубки, спартакиады, универсиады, олимпиады.
2. Виды спортивных соревнований и способы их проведения (личные, командные, лично-командные, комплексные).
3. Способы проведения соревнований (прямой, круговой, с выбыванием, смешанный).
Участники, зрители, судьи: их функции и обязанности

РАЗДЕЛ 2. Организация проведение массовых физкультурно-спортивных мероприятий дошкольников.

Форма рубежного контроля – контрольная работа

Код контролируемой компетенции: ОПК-6

Перечень вопросов:

1. Иерархия и классификация соревнований в ДОУ.
2. Типы, виды соревнований и их характеристика.
3. Оптимальное число соревнований в образовательной организации.
4. Программа соревнований и порядок старта.

Код контролируемой компетенции: ОПК-10

Перечень вопросов:

1. Документы, регламентирующие сроки место проведения соревнований в течение года - календарные планы.
2. Правила соревнований. Значение и функции правил соревнований в детских дошкольных учреждениях (ДОУ).
3. Критерии и допуск для участия в соревнованиях в ДОУ.
4. Специальные требования к выполнению соревновательных упражнений.

Код контролируемой компетенции: ПК-4

Перечень вопросов:

1. Классификация соревновательных упражнений в ДОУ.
2. Система оценивания соревновательных упражнений и судейство.
3. Результаты, подведение итогов, награждение в ДОУ

4.6. Оценочные материалы для проведения промежуточной аттестации обучающихся по дисциплине (модулю)

Вопросы/задания для проведения промежуточной аттестации обучающихся по дисциплине (модулю)

Коды контролируемой компетенции	Вопросы /задания
ОПК-6	<p><i>Теоретический блок вопросов</i></p> <ol style="list-style-type: none">1. Виды спортивных мероприятий.2. Принципы проведения физкультурно-спортивных мероприятий.3. Классификация спортивных мероприятий.4. Особенности проведения спортивно-массовых мероприятий.5. Церемония открытия и закрытия спортивно-массовых мероприятий.6. Что относится к понятию «массовый спорт» и «спорт высших достижений» и в чем их различие.7. Планирование и документирование физкультурно-спортивных мероприятий.8. Церемонии открытия и закрытия мероприятий.9. Задачи и средства физического воспитания цель и задачи физического воспитания.10. Особенности развития ребенка раннего возраста.
ОПК-10	<ol style="list-style-type: none">1. Методы и приемы обучения ребенка.2. Этапы обучения двигательным навыкам, методика воспитания психофизических качеств.3. Физическое воспитание ребенка раннего возраста.4. Физическое воспитание ребенка первого года жизни.5. Физическое воспитание ребенка второго и третьего года жизни.6. Структура обучения технике двигательных действий.7. Средства, методы, методика физического воспитания дошкольников с элементами спортивных игр.8. Классификация спортивных упражнений.9. Оздоровительный эффект физических упражнений.10. Образование как педагогический процесс, включающий обучение, воспитание и развитие личности.11. Понятие об обучении, его содержании.12. Государственный образовательный стандарт, его роль и основные компоненты.13. Роль обучающего преподавания физической культуры.
ПК-4	<p><i>Аналитическое задание:</i></p> <ol style="list-style-type: none">1. Разработать Положение о физкультурно-спортивном мероприятии для дошкольников и раскрыть основные этапы его подготовки2. Предложить сценарий проведения спортивного соревнования и раскрыть его связь с ранее разработанным Положением.

	<p>3. Обосновать структуру и содержание занятия корригирующей гимнастикой для учащихся колледжа, имеющих нарушения опорно-двигательного аппарата и доказать целесообразность использованных средств и методов, режимов физической нагрузки</p> <p>4. Разработать Положение о физкультурно-спортивном мероприятии для школьников и раскрыть основные этапы его подготовки</p> <p>5. Что отличает технологический подход к педагогическим процессам от традиционного, предполагаемого методикой?</p>
--	--

РАЗДЕЛ 5. УСЛОВИЯ РЕАЛИЗАЦИИ ДИСЦИПЛИНЫ (МОДУЛЯ)

5.1. Перечень основной и дополнительной учебной литературы для освоения дисциплины (модуля)

5.1.1. Основная литература

1. Стеблецов, Е. А. Спортивно-оздоровительный туризм и спортивное ориентирование : учебное пособие для вузов / Е. А. Стеблецов, Ю. С. Воронов, В. В. Севастьянов ; под общей редакцией Е. А. Стеблецова. — Москва: Издательство Юрайт, 2024. — 195 с. — (Высшее образование). — ISBN 978-5-534-13274-8. — Текст: электронный // Образовательная платформа Юрайт [сайт]. — URL: <https://urait.ru/bcode/543661>
2. Таланцева, В. К. Организация и проведение соревнований в вузе: учебно-методическое пособие / В. К. Таланцева, О. А. Пешкумов, Н. В. Алтынова. — Чебоксары: ЧГАУ, 2022. — 73 с. — Текст: электронный // Лань: электронно-библиотечная система. — URL: <https://e.lanbook.com/book/314171>

5.1.2. Дополнительная литература

1. Поливаев, А. Г. Организация судейства и проведение соревнований по игровым видам спорта (баскетбол, волейбол, мини-футбол: учебное пособие для вузов / А. Г. Поливаев. — 2-е изд. — Москва: Издательство Юрайт, 2024. — 103 с. — (Высшее образование). — ISBN 978-5-534-11446-1. — Текст: электронный // Образовательная платформа Юрайт [сайт]. — URL: <https://urait.ru/bcode/542168>
2. Организация и проведение соревнований по самбо: соревновательная деятельность, работа судейского аппарата: учебное пособие: [16+] / А. В. Горбунов, А. В. Литманович, А. Е. Мышкин, В. А. Бобровский; Сибирский государственный университет физической культуры и спорта. — Омск: Сибирский государственный университет физической культуры и спорта, 2021. — 192 с.: ил. — Режим доступа: по подписке. — URL: <https://biblioclub.ru/index.php?page=book&id=699138> — Библиогр.: с. 99–100. — ISBN 978-5-91930-186-8. — Текст: электронный.

5.2. Перечень ресурсов информационно-коммуникационной сети «Интернет», необходимых для освоения дисциплины (модуля)

№ №	Название электронного ресурса	Описание электронного ресурса	Используемый для работы адрес
1.	ЭБС «Университетская библиотека онлайн»	Электронная библиотека, обеспечивающая доступ высших и средних учебных заведений, публичных библиотек и корпоративных пользователей к наиболее востребованным	http://biblioclub.ru/

		материалам по всем отраслям знаний от ведущих российских издательств	
2.	Научная электронная библиотека eLIBRARY.ru	Крупнейший российский информационно-аналитический портал в области науки, технологии, медицины и образования, содержащий рефераты и полные тексты более 34 млн научных публикаций и патентов	http://elibrary.ru/
3.	Образовательная платформа Юрайт	Электронно-библиотечная система для ВУЗов, ССУЗов, обеспечивающая доступ к учебникам, учебной и методической литературе по различным дисциплинам.	https://urait.ru/
4.	База данных "EastView"	Полнотекстовая база данных периодических изданий	https://dlib.eastview.com
5.	Электронная библиотека "Grebennikon"	Библиотека предоставляет доступ более чем к 30 журналам, выпускаемых Издательским домом "Гребенников".	https://grebennikon.ru/

5.3 Методические указания для обучающихся по освоению дисциплины (модуля)

Освоение обучающимся дисциплины (модуля) предполагает изучение материалов дисциплины (модуля) на аудиторных занятиях и в ходе самостоятельной работы. Аудиторные занятия проходят в форме лекционных занятий, практических занятий.

При подготовке к аудиторным занятиям необходимо помнить особенности каждой формы его проведения.

Подготовка к лекционным занятиям заключается в следующем.

С целью обеспечения успешного обучения обучающийся должен готовиться к лекционному занятию, поскольку оно является важнейшей формой организации учебного процесса, поскольку:

- знакомит с новым учебным материалом;
- разъясняет учебные элементы, трудные для понимания;
- систематизирует учебный материал;
- ориентирует в учебном процессе.

С этой целью:

- внимательно прочитайте конспект предыдущего лекционного занятия;
- ознакомьтесь с материалом учебников и учебных пособий по теме предыдущего лекционного занятия;
- внесите дополнения к полученным ранее знаниям по теме предыдущего лекционного занятия на полях лекционной тетради;
- запишите вопросы, которые вы зададите лектору на предстоящем лекционном занятии по материалу предыдущего лекционного занятия;
- постарайтесь уяснить место изучаемой темы в своей подготовке;
- узнайте тему предстоящей лекции (по тематическому плану, по информации лектора) и запишите информацию, которой вы владеете по данному вопросу.

Подготовка к практическому занятию

При подготовке и работе во время проведения практических занятий следует обратить внимание на следующие моменты: на процесс предварительной подготовки, на работу во время занятия, обработку полученных результатов, исправление полученных замечаний.

Предварительная подготовка к практическому занятию заключается в изучении теоретического материала в отведенное для самостоятельной работы время, ознакомление с

инструктивными материалами с целью осознания задач практического занятия, техники безопасности при проведении занятия.

Работа во время проведения практического занятия включает:

– консультирование студентов преподавателями и вспомогательным персоналом с целью предоставления исчерпывающей информации, необходимой для самостоятельного выполнения предложенных преподавателем задач, ознакомление с правилами техники безопасности при выполнении задания;

– самостоятельное выполнение заданий согласно обозначенной учебной программой тематики.

Обработка, обобщение полученных результатов практического занятия проводится обучающимися самостоятельно или под руководством преподавателя (в зависимости от степени сложности поставленных задач). В результате оформляется индивидуальный отчет. Подготовленный к сдаче на контроль и оценку отчет сдается преподавателю. Форма отчетности может быть письменная, устная или две одновременно. Главным результатом в данном случае служит получение положительной оценки по каждому практическому занятию. Это является необходимым условием при проведении рубежного контроля и допуска к зачету. При получении неудовлетворительных результатов обучающийся имеет право в дополнительное время передать преподавателю работу до проведения промежуточной аттестации.

5.4 Информационно-технологическое обеспечение образовательного процесса по дисциплины (модуля)

5.4.1. Средства информационных технологий

1. Персональные компьютеры;
2. Средства доступа в Интернет;
3. Проектор.

5.4.2. Лицензионное и свободно распространяемое программное обеспечение, в том числе отечественного производства:

1. Операционная система: Astra Linux SE
2. Пакет офисных программ: LibreOffice
3. Справочная система Консультант+
4. Okular или Acrobat Reader DC
5. Ark или 7-zip
6. User Gate
7. TrueConf (client)

5.4.3. Информационные справочные системы и профессиональные базы данных

№ №	Название электронного ресурса	Описание электронного ресурса	Используемый для работы адрес
1.	ЭБС «Университетская библиотека онлайн»	Электронная библиотека, обеспечивающая доступ высших и средних учебных заведений, публичных библиотек и корпоративных пользователей к наиболее востребованным материалам по всем отраслям знаний от ведущих российских издательств	http://biblioclub.ru/

2.	Научная электронная библиотека eLIBRARY.ru	Крупнейший российский информационно-аналитический портал в области науки, технологии, медицины и образования, содержащий рефераты и полные тексты более 34 млн научных публикаций и патентов	http://elibrary.ru/
3.	Образовательная платформа Юрайт	Электронно-библиотечная система для ВУЗов, ССУЗов, обеспечивающая доступ к учебникам, учебной и методической литературе по различным дисциплинам.	https://urait.ru/
4.	База данных "EastView"	Полнотекстовая база данных периодических изданий	https://dlib.eastview.com
5.	Электронная библиотека "Grebennikon"	Библиотека предоставляет доступ более чем к 30 журналам, выпускаемых Издательским домом "Гребенников".	https://grebennikon.ru/

5.5. Материально-техническое обеспечение образовательного процесса по дисциплине (модулю)

Для изучения дисциплины (модуля) используются:

Реализация программы предполагает наличие учебных кабинетов: лекционной аудитории, оборудованной компьютером, видеопроекционной аппаратурой, экраном.

Учебная аудитория для занятий лекционного типа оснащена специализированной мебелью (стол для преподавателя, парты, стулья, доска для написания мелом); техническими средствами обучения (видеопроекционное оборудование, средства звуковоспроизведения, экран и имеющие выход в сеть Интернет), видеофильмами (Серия из 20 фильмов «Организация проведения физкультурно-спортивных мероприятий по различным видам спорта»).

Учебная аудитория для занятий семинарского типа: оснащена специализированной мебелью (стол для преподавателя, парты, стулья, доска для написания мелом); техническими средствами обучения (видеопроекционное оборудование, средства звуковоспроизведения, экран и имеющие выход в сеть Интернет), видеофильмами (Серия из 10 фильмов «Организация проведения физкультурно-массовых мероприятий с людьми разного возраста»).

Учебная аудитория для занятий семинарского типа: оснащена специализированной мебелью (стол для преподавателя, парты, стулья, доска для написания мелом); техническими средствами обучения (видеопроекционное оборудование, средства звуковоспроизведения, экран и имеющие выход в сеть Интернет).

Реализация учебной дисциплины в форме практических занятий требует наличия игровых спортивных залов, учебно-тренировочной базы, стадиона, зала силовой подготовки, раздевалок, душевых.

Оборудование спортивных залов: мячи, волейбольные сетки, баскетбольные щиты, гимнастические палки, скакалки, скамейки.

Оборудование учебно-тренировочной базы: лыжи, ботинки, палки, подготовленные лыжные трассы.

Оборудование стадиона: футбольные ворота, беговые дорожки с разметкой, прыжковая яма.

Оборудование залов силовой подготовки: тренажеры на свободных весах, блочные тренажеры, кардиотренажеры, грифы, диски, гантели, штанги, гимнастические палки, скакалки, скамейки.

Оборудование раздевалок: скамейки, шкафчики для одежды.

Спортивные объекты:

Наименование объекта	Адрес	Площадь объекта	Количество занимающихся
----------------------	-------	-----------------	-------------------------

Плоскостное сооружение	Лосиноостровская, дом 24	300 м ²	80-100 (одновременно)
Плоскостное сооружение	В.Пика дом 4 стр. 1	210 м ²	30-80 (одновременно)
Спортивный зал	Лосиноостровская, дом 30, стр 8	85,2 м ²	30-50
Спортивный зал	Лосиноостровская, дом 24	240 м ²	45-60
Тренажерный зал	Лосиноостровская, дом 30а	48,3 м ²	15-25

Помещения для самостоятельной работы обучающихся: оснащены специализированной мебелью (парты, стулья) техническими средствами обучения (персональные компьютеры с доступом в сеть Интернет и обеспечением доступа в электронно-информационную среду университета, программным обеспечением).

5.6. Образовательные технологии

При реализации дисциплины (модуля) применяются различные образовательные технологии, в том числе технологии электронного обучения.

Освоение дисциплины (модуля) предусматривает использование в учебном процессе активных и интерактивных форм проведения учебных занятий в форме разбора конкретных ситуаций, написание реферата, выполнения компьютерного тестирования и аналитических работ в сочетании с внеаудиторной работой с целью формирования и развития **профессиональных** навыков обучающихся.

При освоении дисциплины (модуля) предусмотрено применением электронного обучения и дистанционных образовательных технологий.

Учебные часы дисциплины (модуля) предусматривают классическую контактную работу преподавателя с обучающимся в аудитории и контактную работу посредством электронной информационно-образовательной среды в синхронном и асинхронном режиме (вне аудитории) посредством применения возможностей компьютерных технологий (электронная почта, электронный учебник, вебинар, видеофильм, презентация, форум и др.).

В рамках дисциплины (модуля) предусмотрены встречи с руководителями и работниками организаций, деятельность которых связана с *направленностью* реализуемой основной профессиональной образовательной программы.

ЛИСТ РЕГИСТРАЦИИ ИЗМЕНЕНИЙ

№ п/п	Содержание изменения	Реквизиты документа об утверждении изменения	Дата введения изменения
1.	Рабочая программа дисциплины (модуля) актуализирована	Протокол заседания кафедры № 8 от «31» января 2024 года	<u>01.09.2024</u>
2.		Протокол заседания кафедры № _____ от « ____ » _____ 20 ____ года	____.____.____
3.		Протокол заседания кафедры № _____ от « ____ » _____ 20 ____ года	____.____.____
4.		Протокол заседания кафедры № _____ от « ____ » _____ 20 ____ года	____.____.____



МИНИСТЕРСТВО НАУКИ И ВЫСШЕГО ОБРАЗОВАНИЯ РОССИЙСКОЙ ФЕДЕРАЦИИ
ФЕДЕРАЛЬНОЕ ГОСУДАРСТВЕННОЕ БЮДЖЕТНОЕ ОБРАЗОВАТЕЛЬНОЕ УЧРЕЖДЕНИЕ
ВЫСШЕГО ОБРАЗОВАНИЯ
**«РОССИЙСКИЙ ГОСУДАРСТВЕННЫЙ СОЦИАЛЬНЫЙ
УНИВЕРСИТЕТ»**

УТВЕРЖДАЮ

Декан факультета комплексной безопасности и
основ военной подготовки

В.В. Леонов

« 26 » февраля 2024 г.

РАБОЧАЯ ПРОГРАММА ДИСЦИПЛИНЫ (МОДУЛЯ)
ОСНОВЫ ВОЕННОЙ ПОДГОТОВКИ

Направление подготовки
«49.03.01 Физическая культура»

Направленность
«Физкультурное образование»

**ОБРАЗОВАТЕЛЬНАЯ ПРОГРАММА ВЫСШЕГО ОБРАЗОВАНИЯ –
ПРОГРАММА БАКАЛАВРИАТА**

Форма обучения
Очная, заочная

Москва, 2024 г.

Рабочая программа дисциплины (модуля) «Основы военной подготовки» разработана на основании федерального государственного образовательного стандарта высшего образования – *бакалавриата* по направлению подготовки 49.03.01 Физическая культура, утвержденного приказом Министерства образования и науки Российской Федерации от 19.09.2017 № 940, с изменениями от 08.02.2021 № 1456, учебного плана по основной профессиональной образовательной программе высшего образования – программе бакалавриата по направлению 49.03.01 Физическая культура (далее – «ОПОП»).

Рабочая программа дисциплины (модуля) «Основы военной подготовки» разработана рабочей группой в составе: д-р полит. наук, доцент Зеленков М.Ю.; канд. ист. наук Леонов В.В.; доктор ист. наук, профессор Шилов А.И., канд. пед. наук, доцент Румянцев С.Н., канд. воен. наук, Гойхман Г.М.; канд. воен. наук, доцент Макаrenchенко В.П., старший преподаватель Барбашов А.Б., старший преподаватель Грешников С.Л., старший преподаватель Лукьянов В.А.

Рабочая программа дисциплины (модуля) обсуждена и утверждена на заседании кафедры основ военной подготовки.

Протокол № 6 от «26» февраля 2024 года

Заведующий кафедрой
канд. ист. наук



В.В. Леонов

(подпись)

СОДЕРЖАНИЕ

РАЗДЕЛ 1. ПАСПОРТ РАБОЧЕЙ ПРОГРАММЫ ДИСЦИПЛИНЫ (МОДУЛЯ)	4
1.1. Цель и задачи дисциплины (модуля).....	4
1.2. Планируемые результаты обучения по дисциплине (модулю) в рамках планируемых результатов освоения основных профессиональных образовательных программ высшего образования – программ бакалавриата, соотнесенные с установленными индикаторами достижения компетенций	4
РАЗДЕЛ 2. СТРУКТУРА И СОДЕРЖАНИЕ ДИСЦИПЛИНЫ (МОДУЛЯ).....	6
2.1 Объем дисциплины (модуля), включая контактную работу обучающегося с педагогическими работниками и самостоятельную работу обучающегося	6
2.2. Учебно-тематический план дисциплины (модуля)	7
2.3. Содержание дисциплины (модуля).....	11
РАЗДЕЛ 3. УЧЕБНО-МЕТОДИЧЕСКОЕ ОБЕСПЕЧЕНИЕ САМОСТОЯТЕЛЬНОЙ РАБОТЫ ОБУЧАЮЩИХСЯ ПО ДИСЦИПЛИНЕ (МОДУЛЮ)	25
3.1. Виды самостоятельной работы обучающихся по дисциплине (модулю)	25
3.2. Задания для самостоятельной работы	29
3.3. Методические указания к самостоятельной работе по дисциплине (модулю)	39
РАЗДЕЛ 4. ОЦЕНОЧНЫЕ МАТЕРИАЛЫ ПО ДИСЦИПЛИНЕ (МОДУЛЮ)	40
4.1. Форма промежуточной аттестации обучающегося по дисциплине (модулю)	40
4.2. Организационные основы применения балльно-рейтинговой системы оценки успеваемости обучающихся по дисциплине (модулю).....	40
4.3. Проведение текущего контроля успеваемости обучающихся по дисциплине (модулю) в соответствии с балльно-рейтинговой системой оценки успеваемости обучающегося	40
4.4. Проведение промежуточной аттестации обучающихся по дисциплине (модулю) в соответствии с балльно-рейтинговой системой оценки успеваемости обучающегося	41
4.5. Оценочные материалы для проведения текущего и рубежного контроля обучающихся по дисциплине (модулю).....	42
4.6. Оценочные материалы для проведения промежуточной аттестации обучающихся по дисциплине (модулю).....	49
РАЗДЕЛ 5. УСЛОВИЯ РЕАЛИЗАЦИИ ДИСЦИПЛИНЫ (МОДУЛЯ)	52
5.1. Перечень основной и дополнительной учебной литературы для освоения дисциплины (модуля)	52
5.1.1. Основная литература.....	52
5.1.2. Дополнительная литература.....	53
5.2. Перечень ресурсов информационно-коммуникационной сети «Интернет», необходимых для освоения дисциплины (модуля).....	55
5.3. Методические указания для обучающихся по освоению дисциплины (модуля).....	55
5.4. Информационно-технологическое обеспечение образовательного процесса по дисциплине (модулю)	56
5.4.1. Средства информационных технологий	56
5.4.2. Лицензионное и свободно распространяемое программное обеспечение, в том числе отечественного производства:	57
5.4.3. Информационные справочные системы и профессиональные базы данных	57
5.5. Материально-техническое обеспечение образовательного процесса по дисциплине (модулю).....	57
5.6. Образовательные технологии.....	58
ЛИСТ РЕГИСТРАЦИИ ИЗМЕНЕНИЙ.....	59

РАЗДЕЛ 1. ПАСПОРТ РАБОЧЕЙ ПРОГРАММЫ ДИСЦИПЛИНЫ (МОДУЛЯ)

1.1. Цель и задачи дисциплины (модуля)

Цель дисциплины (модуля) заключается в получении обучающимися образовательных организаций высшего образования знаний, умений и навыков, необходимых для их становления (далее – вуз) в качестве граждан способных и готовых к выполнению воинского долга и обязанности по защите своей Родины в соответствии с законодательством Российской Федерации.

Изучением дисциплины (модуля) достигается понимание обучающимися необходимости подготовки граждан Российской Федерации к военной службе, воспитание любви к Родине, чувства патриотизма, готовности к защите Отечества и формирование первичных умений и навыков для подготовки обучающихся к военной службе.

Задачи дисциплины (модуля):

1. Приобретение понимания главных положений военной доктрины Российской Федерации, а также основ военного строительства и структуры Вооруженных Сил Российской Федерации (далее – ВС РФ), раскрытие специфики деятельности различных категорий военнослужащих ВС РФ.

2. Формирование высокого общественного сознания и воинского долга, воспитание дисциплинированности, высоких морально-психологических качеств личности гражданина – патриота.

3. Овладение знаниями уставных норм и правил поведения военнослужащих, навыками строевой подтянутости, уважительного отношения к воинским ритуалам и традициям, военной форме одежды.

1.2. Планируемые результаты обучения по дисциплине (модулю) в рамках планируемых результатов освоения основных профессиональных образовательных программ высшего образования – программ бакалавриата, соотнесенные с установленными индикаторами достижения компетенций

Процесс освоения дисциплины (модуля) направлен на формирование у обучающихся универсальной компетенции УК-8 в соответствии с учебным планом.

В результате освоения дисциплины (модуля) обучающийся должен демонстрировать следующие результаты:

Категория компетенций (при наличии)	Код компетенции Формулировка компетенции	Код и наименование индикатора достижения компетенции	Результаты обучения
Безопасность жизнедеятельности	УК-8 Способен создавать и поддерживать в повседневной жизни и в профессиональной деятельности безопасные условия жизнедеятельности	УК-8.1 Знает основы и правила обеспечения безопасности жизнедеятельности, классификацию опасных и вредных факторов среды обитания человека, правовые и	Знать: основные положения общевоинских уставов ВС РФ; организацию внутреннего порядка в подразделении; основные положения Курса стрельб из стрелкового оружия; устройство стрелкового оружия, боеприпасов и ручных гранат; предназначение, задачи и организационно-штатную структуру общевойсковых подразделений;

Категория компетенций (при наличии)	Код компетенции Формулировка компетенции	Код и наименование индикатора достижения компетенции	Результаты обучения
	для сохранения природной среды, обеспечения устойчивого развития общества, в том числе при угрозе и возникновении чрезвычайных ситуаций и военных конфликтов	<p>организационные основы безопасности жизнедеятельности</p> <p>УК-8.2 Осуществляет оперативные действия в случае возникновения чрезвычайных ситуаций в том числе при угрозе и возникновении военных конфликтов</p> <p>УК-8.3 Создает и поддерживает безопасные условия жизнедеятельности в повседневной жизни и в профессиональной деятельности, адекватно реагирует на возникновение чрезвычайных ситуаций и предотвращает негативные последствия для сохранения природной среды</p>	<p>основные факторы, определяющие характер, организацию и способы ведения современного общевойскового боя;</p> <p>общие сведения о ядерном, химическом и биологическом оружии, средствах его применения; правила поведения и меры профилактики в условиях заражения радиоактивными, отравляющими веществами и бактериальными средствами;</p> <p>тактические свойства местности, их влияние на действия подразделений в боевой обстановке;</p> <p>назначение, номенклатуру и условные знаки топографических карт;</p> <p>основные способы и средства оказания первой медицинской помощи при ранениях и травмах; тенденции и особенности развития современных международных отношений, место и роль России в многополярном мире, основные направления социально-экономического, политического и военно-технического развития страны;</p> <p>основные положения Военной доктрины РФ;</p> <p>правовое положение и порядок прохождения военной службы;</p> <p>Уметь: правильно применять и выполнять положения общевойсковых уставов ВС РФ; осуществлять разборку и сборку автомата (АК-74) и пистолета (ПМ), подготовку к боевому применению ручных гранат;</p> <p>оборудовать позицию для стрельбы из стрелкового оружия; выполнять мероприятия радиационной, химической и биологической защиты;</p> <p>читать топографические карты различной номенклатуры;</p> <p>давать оценку международным военным и внутренним событиям и фактам с позиции патриота своего Отечества;</p> <p>применять положения нормативно-правовых актов;</p>

Категория компетенций (при наличии)	Код компетенции Формулировка компетенции	Код и наименование индикатора достижения компетенции	Результаты обучения
			Владеть: строевыми приемами на месте и в движении; навыками управления строями взвода; навыками стрельбы из стрелкового оружия; навыками подготовки к ведению общевойскового боя; навыками применения индивидуальных средств РХБ защиты; навыками ориентирования на местности по карте и без карты; навыками применения индивидуальных средств медицинской защиты и подручных средств для оказания первой медицинской помощи при ранениях и травмах; навыками работы с нормативно-правовыми документами.

РАЗДЕЛ 2. СТРУКТУРА И СОДЕРЖАНИЕ ДИСЦИПЛИНЫ (МОДУЛЯ)

2.1 Объем дисциплины (модуля), включая контактную работу обучающегося с педагогическими работниками и самостоятельную работу обучающегося

Общая трудоемкость дисциплины (модуля) составляет 3 зачетные единицы.

Очная форма обучения

Вид учебной работы	Всего часов	Семестры
		2
Контактная работа обучающихся с педагогическими работниками	68	68
Лекционные занятия	26	26
<i>из них: в форме практической подготовки</i>		
Практические занятия	42	42
<i>из них: в форме практической подготовки</i>		
Самостоятельная работа обучающихся	31	31
Контроль промежуточной аттестации	9	9
Форма промежуточной аттестации	Зачет с оценкой	
ОБЪЕМ ДИСЦИПЛИНЫ (МОДУЛЯ) В ЧАСАХ	108	108

Заочная форма обучения

Вид учебной работы	Всего часов	Курс 1
		Сессия 3-4
Контактная работа обучающихся с педагогическими работниками	36	36
Лекционные занятия	12	12
<i>из них: в форме практической подготовки</i>		

Вид учебной работы	Всего часов	Курс 1
		Сессия 3-4
Практические занятия	24	24
<i>из них: в форме практической подготовки</i>		
Самостоятельная работа обучающихся	68	68
Контроль промежуточной аттестации	4	4
Форма промежуточной аттестации	Зачет с оценкой	
ОБЪЕМ ДИСЦИПЛИНЫ (МОДУЛЯ) В ЧАСАХ	108	108

2.2. Учебно-тематический план дисциплины (модуля)

Очная форма обучения

Раздел, тема	Виды учебной работы, академических часов					
	Всего	Самостоятельная работа	Контактная работа обучающихся с педагогическими работниками			
			Всего	Лекционные занятия	<i>из них: в форме практической подготовки</i>	Практические занятия
Модуль 1 (Семестр 2)						
Раздел 1. Военно-политическая подготовка	11	3	8	2		6
Тема 1.1. Геополитическое положение России в современном мире. Основные направления социально-экономического, политического и военно-технического развития страны	6	2	4	2		2
Тема 1.2. Цели и задачи военно-политической работы. Средства, формы и методы военно-политической работы в ВС РФ.	5	1	4			4
Раздел 2. Правовая подготовка	6	2	4	4		
Тема 2.1. Военная доктрина РФ. Правовые основы политики России в области ядерного сдерживания	3	1	2	2		
Тема 2.2. Законодательство Российской Федерации о прохождении военной службы	3	1	2	2		
Раздел 3. Общевоинские уставы ВС РФ	13	3	10	6		4
Тема 3.1. Общевоинские уставы Вооруженных Сил Российской Федерации, их основные требования и содержание	7	1	6	6		
Тема 3.2. Внутренний порядок и суточный наряд	3	1	2			2
Тема 3.3. Общие положения Устава гарнизонной и караульной службы	3	1	2			2
Раздел 4. Строевая подготовка	9	3	6			6
Тема 4.1. Строевые приемы и движение без оружия	9	3	6			6

Раздел, тема	Виды учебной работы, академических часов						
	Всего	Самостоятельная работа	Контактная работа обучающихся с педагогическими работниками				
			Всего	Лекционные занятия	из них: в форме практической подготовки	Практические занятия	из них: в форме практической подготовки
Раздел 5. Огневая подготовка из стрелкового оружия	21	7	14			14	
Тема 5.1. Основы и правила стрельбы, приемы и способы ведения огня из стрелкового оружия	3	1	2			2	
Тема 5.2. Назначение, боевые свойства, материальная часть и применение стрелкового оружия, ручных противотанковых гранатометов и ручных гранат	9	3	6			6	
Тема 5.3. Выполнение упражнений учебных стрельб из стрелкового оружия	9	3	6			6	
Раздел 6. Основы тактики общевойсковых подразделений	15	5	10	8		2	
Тема 6.1. Вооруженные Силы Российской Федерации их состав и задачи.	3	1	2	2			
Тема 6.2. Тактико-технические характеристики (ТТХ) основных образцов вооружения и техники ВС РФ	3	1	2	2			
Тема 6.3. Основы общевойскового боя	3	1	2	2			
Тема 6.4. Основы инженерного обеспечения и связи	3	1	2			2	
Тема 6.5. Организация воинских частей и подразделений, вооружение, боевая техника вероятного противника	3	1	2	2			
Раздел 7. Радиационная, химическая и биологическая защита	9	3	6	2		4	
Тема 7.1. Ядерное, химическое, биологическое, зажигательное оружие	3	1	2	2			
Тема 7.2. Средства, приемы и способы радиационной, химической и биологической защиты	6	2	4			4	
Раздел 8. Военная топография	6	2	4	2		2	
Тема 8.1. Местность как элемент боевой обстановки. Измерения и ориентирование на местности без карты, движение по азимутам	3	1	2	2			
Тема 8.2. Топографические карты и их чтение, подготовка к работе. Определение координат объектов и целеуказания по карте	3	1	2			2	
Раздел 9. Основы военно-медицинской подготовки	9	3	6	2		4	
Тема 9.1. Медицинское обеспечение войск (сил). Организация медицинского обеспечения воинских формирований тактического звена.	3	1	2	2			

Раздел, тема	Виды учебной работы, академических часов						
	Всего	Самостоятельная работа	Контактная работа обучающихся с педагогическими работниками				
			Всего	Лекционные занятия	из них: в форме практической подготовки	Практические занятия	из них: в форме практической подготовки
Тема 9.2. Первая помощь при ранениях, травмах на поле боя	3	1	2			2	
Тема 9.3. Средства оказания первой помощи. Эвакуация раненых.	3	1	2			2	
Контроль промежуточной аттестации (час)	9						
Общий объем, часов	108	31	68	26		42	

Заочная форма обучения

Раздел, тема	Виды учебной работы, академических часов						
	Всего	Самостоятельная работа	Контактная работа обучающихся с педагогическими работниками				
			Всего	Лекционные занятия	из них: в форме практической подготовки	Практические занятия	из них: в форме практической подготовки
Модуль 1 (Курс 1, Сессии 3-4)							
Раздел 1. Военно-политическая подготовка	11	7	4	2		2	
Тема 1.1. Геополитическое положение России в современном мире. Основные направления социально-экономического, политического и военно-технического развития страны	5	3	2	2			
Тема 1.2. Цели и задачи военно-политической работы. Средства, формы и методы военно-политической работы в ВС РФ.	6	4	2			2	
Раздел 2. Правовая подготовка	8	4	4	2		2	
Тема 2.1. Военная доктрина РФ. Правовые основы политики России в области ядерного сдерживания	4	2	2	2			
Тема 2.2. Законодательство Российской Федерации о прохождении военной службы	4	2	2			2	
Раздел 3. Общевоинские уставы ВС РФ	13	9	4	2		2	
Тема 3.1. Общевоинские уставы Вооруженных Сил Российской Федерации, их основные требования и содержание	5	3	2	2			

Раздел, тема	Виды учебной работы, академических часов						
	Всего	Самостоятельная работа	Контактная работа обучающихся с педагогическими работниками				
			Всего	Лекционные занятия	из них: в форме практической подготовки	Практические занятия	из них: в форме практической подготовки
Тема 3.2. Внутренний порядок и суточный наряд	3	3					
Тема 3.3. Общие положения Устава гарнизонной и караульной службы	5	3	2			2	
Раздел 4. Строевая подготовка	9	7	2			2	
Тема 4.1. Строевые приемы и движение без оружия	9	7	2			2	
Раздел 5. Огневая подготовка из стрелкового оружия	21	15	6			6	
Тема 5.1. Основы и правила стрельбы, приемы и способы ведения огня из стрелкового оружия	7	5	2			2	
Тема 5.2. Назначение, боевые свойства, материальная часть и применение стрелкового оружия, ручных противотанковых гранатометов и ручных гранат	8	6	2			2	
Тема 5.3. Выполнение упражнений учебных стрельб из стрелкового оружия	6	4	2			2	
Раздел 6. Основы тактики общевойсковых подразделений	15	11	4	2		2	
Тема 6.1. Вооруженные Силы Российской Федерации их состав и задачи.	4	2	2	2			
Тема 6.2. Тактико-технические характеристики (ТТХ) основных образцов вооружения и техники ВС РФ	3	3					
Тема 6.3. Основы общевойскового боя	4	2	2			2	
Тема 6.4. Основы инженерного обеспечения и связи	2	2					
Тема 6.5. Организация воинских частей и подразделений, вооружение, боевая техника вероятного противника	2	2					
Раздел 7. Радиационная, химическая и биологическая защита	9	5	4	2		2	
Тема 7.1. Ядерное, химическое, биологическое, зажигательное оружие	4	2	2	2			
Тема 7.2. Средства, приемы и способы радиационной, химической и биологической защиты	5	3	2			2	
Раздел 8. Военная топография	8	4	4			4	
Тема 8.1. Местность как элемент боевой обстановки. Измерения и ориентирование на местности без карты, движение по азимутам	4	2	2			2	

Раздел, тема	Виды учебной работы, академических часов						
	Всего	Самостоятельная работа	Контактная работа обучающихся с педагогическими работниками				
			Всего	Лекционные занятия	<i>из них: в форме практической подготовки</i>	Практические занятия	<i>из них: в форме практической подготовки</i>
Тема 8.2. Топографические карты и их чтение, подготовка к работе. Определение координат объектов и целеуказания по карте	4	2	2			2	
Раздел 9. Основы военно-медицинской подготовки	10	6	4	2		2	
Тема 9.1. Медицинское обеспечение войск (сил). Организация медицинского обеспечения воинских формирований тактического звена.	4	2	2	2			
Тема 9.2. Первая помощь при ранениях, травмах на поле боя	4	2	2			2	
Тема 9.3. Средства оказания первой помощи. Эвакуация раненых.	2	2					
Контроль промежуточной аттестации (час)	4						
Общий объем, часов	108	68	36	12		24	

2.3. Содержание дисциплины (модуля)

РАЗДЕЛ 1. ВОЕННО-ПОЛИТИЧЕСКАЯ ПОДГОТОВКА

Тема 1.1. Геополитическое положение России в современном мире. Основные направления социально-экономического, политического и военно-технического развития страны

Перечень изучаемых элементов содержания

Современная геополитическая ситуация и положение России в современном мире. Новые тенденции и особенности развития современных международных отношений. США и их союзники главные источники международной опасности. Специальная военная операция - ответ России на глобальные угрозы Западу суверенитету и безопасности России. Место и роль России в многополярном мире. Основные направления социально-экономического, политического и военно-технического развития Российской Федерации.

Тема 1.2. Цели и задачи военно-политической работы. Средства, формы и методы военно-политической работы в ВС РФ.

Перечень изучаемых элементов содержания

Цели и задачи военной подготовки. Воспитание любви к Родине, чувства патриотизма, готовности к защите Отечества - приоритетное направление государственной политики. Всесторонняя подготовка граждан Российской Федерации к военной службе, повышение

престижа военной службы. Направления и формы военно-политической работы и военно-политической подготовки в подразделении, требования руководящих документов.

ЗАДАНИЯ К ПРАКТИЧЕСКИМ ЗАНЯТИЯМ РАЗДЕЛА 1

Тема 1.1. Геополитическое положение России в современном мире. Основные направления социально-экономического, политического и военно-технического развития страны

Форма практического задания: дискуссия

Задание 1.

Примерный перечень вопросов:

1. Современная военно-политическая ситуация в мире.
2. Россия в многополярном мире.
3. Объективные причины проведения специальной военной операции России на Украине.
4. Шесть волн расширения НАТО на Восток.
5. Санкционная политика Запада в отношении России.
6. Национальные интересы Российской Федерации и стратегические национальные приоритеты.
7. Оборона страны – национальный стратегический приоритет России.
8. Основные направления социально-экономического развития РФ.
9. Основные направления политического развития РФ.
10. Основные направления военно-технического развития РФ.
11. Какие цели в области обороны страны поставлены в Стратегии национальной безопасности для защиты национальных интересов Российской Федерации?
12. Каким путем в рамках реализации военной политики стратегического сдерживания достигаются цели обороны страны?
13. Решению каких задач в рамках достижения целей обороны в Стратегии уделяется особое внимание?
14. Какие традиционные ценности в рамках защиты реализуемых национальных приоритетов определены Указом Президента РФ от 09.11.2022 N 809?
15. Назовите основные направления обеспечения экономической безопасности, определенные Стратегией национальной безопасности Российской Федерации?

Тема 1.2. Цели и задачи военно-политической работы. Средства, формы и методы военно-политической работы в ВС РФ.

Форма практического задания: дискуссия

Задание 1.

Примерный перечень вопросов:

1. Система военно-политической работы в Вооруженных Силах Российской Федерации.
2. Цели и задачи военно-политической работы в Вооруженных Силах Российской Федерации.
3. Силы и средства военно-политической работы в Вооруженных Силах Российской Федерации.
4. Принципы военно-политической работы в Вооруженных Силах Российской Федерации.

5. Формы и методы военно-политической работы в Вооруженных Силах Российской Федерации.

6. Функции военно-политических органов в Вооруженных Силах Российской Федерации.

7. Вопросы военно-политической подготовки в Вооруженных Силах Российской Федерации.

8. Защита традиционных российских духовно-нравственных ценностей, культуры и исторической памяти один из ключевых национальных приоритетов, реализуемых в соответствии с Указом Президента РФ от 09.11.2022 N 809.

9. Вопросы противодействия информационно-психологическому воздействию противника.

10. Силы и средства информационно-психологических операций, проводимых противником.

РУБЕЖНЫЙ КОНТРОЛЬ К РАЗДЕЛУ 1

Форма рубежного контроля – устный опрос

РАЗДЕЛ 2. ПРАВОВАЯ ПОДГОТОВКА

Тема 2.1. Военная доктрина РФ. Правовые основы политики России в области ядерного сдерживания

Перечень изучаемых элементов содержания

Военная доктрина-организационно-правовая основа военной политики и законодательства России. Понятие, структура, основные положения содержания Военной доктрины Российской Федерации. Военные опасности и военные угрозы Российской Федерации. Основные задачи Российской Федерации по сдерживанию и предотвращению военных конфликтов. Основы политики Российской Федерации в области ядерного сдерживания. Условия перехода РФ к применению ядерного оружия. Основные задачи Вооруженных Сил, других войск и органов в мирное время.

Тема 2.2. Законодательство Российской Федерации о прохождении военной службы

Перечень изучаемых элементов содержания

Правовая основа воинской обязанности и военной службы. Понятие военной службы, ее виды и их характеристики. Структура военного законодательства Российской Федерации и основные положения законодательства Российской Федерации о воинской обязанности и прохождении военной службы. Содержание воинской обязанности. Правовое положение военнослужащих и порядок прохождения военной службы. Обязанности граждан по воинскому учету.

ЗАДАНИЯ К ПРАКТИЧЕСКИМ ЗАНЯТИЯМ РАЗДЕЛА 2

Тема 2.1. Военная доктрина РФ. Правовые основы политики России в области ядерного сдерживания

Форма практического задания: дискуссия

Задание 1.

Примерный перечень вопросов:

1. Понятие, правовые основы и структура Военной доктрины Российской Федерации?
2. Основные понятия и термины Военной доктрины Российской Федерации?
3. Военные опасности и военные угрозы Российской Федерации?

4. Военная политика Российской Федерации?
5. Основные задачи Российской Федерации по сдерживанию и предотвращению военных конфликтов?
6. Применение Вооруженных Сил, других войск и органов для отражения агрессии?
7. Применение Российской Федерацией высокоточного и ядерного оружия?
8. Государственная политика Российской Федерации в области ядерного сдерживания?
9. Условия, определяющие возможность применения Россией ядерного оружия?
10. Основные задачи Вооруженных Сил, других войск и органов в мирное время.

Тема 2.2. Законодательство Российской Федерации о прохождении военной службы

Форма практического задания: дискуссия

Задание 1.

Примерный перечень вопросов:

1. Структура военного законодательства Российской Федерации?
2. Федеральные законы «О воинской обязанности и военной службе», «О статусе военнослужащих» - правовая основа организации военной службы.
3. Структура федерального закона «О воинской обязанности военной службы».
4. Понятие и содержание воинской обязанности?
5. Понятие военной службы ее виды. Призыв и прохождение военной службы по призыву и по контракту.
6. Исполнение обязанностей военной службы.
7. Обязательная и добровольная подготовка к прохождению военной службы?
8. Приведение к военной присяге граждан России и принятие обязательства иностранными гражданами, поступившими на военную службу в Российской Федерации.
9. Воинские должности. Составы военнослужащих и воинские звания.
10. Обязанности граждан по воинскому учету.

РУБЕЖНЫЙ КОНТРОЛЬ К РАЗДЕЛУ 2

Форма рубежного контроля – устный опрос

РАЗДЕЛ 3. ОБЩЕВОИНСКИЕ УСТАВЫ ВС РФ

Тема 3.1. Общевоинские уставы Вооруженных Сил Российской Федерации, их основные требования и содержание

Перечень изучаемых элементов содержания

Структура, требования и основное содержание общевоинских уставов. Права военнослужащих. Общие обязанности военнослужащих. Воинские звания. Единначалие. Начальники и подчиненные. Старшие и младшие. Приказ и приказание. Порядок отдачи и выполнение приказа. Воинская вежливость и воинская дисциплина военнослужащих.

Тема 3.2. Внутренний порядок и суточный наряд

Перечень изучаемых элементов содержания

Размещение военнослужащих. Распределение времени и внутренний порядок. Суточный наряд роты, его предназначение, состав. Дневальный, дежурный по роте. Развод суточного наряда.

Тема 3.3. Общие положения Устава гарнизонной и караульной службы

Перечень изучаемых элементов содержания

Общие положения Устава гарнизонной и караульной службы. Обязанности разводящего, часового.

ЗАДАНИЯ К ПРАКТИЧЕСКИМ ЗАНЯТИЯМ РАЗДЕЛА 3

Тема 3.2. Внутренний порядок и суточный наряд

Форма практического задания: нормативно обоснованный ответ, доклад

Задание 1.

Ответьте на вопрос и обоснуйте его указанием положений, соответствующих нормативных правовых актов (НПА):

1. Что такое внутренний порядок?
2. Чем достигается внутренний порядок?
3. С какой целью назначается суточный наряд роты? Кто входит в его состав?
4. Кто назначается дежурным по роте? За что отвечает и кому подчиняется дежурный по роте?
5. Кто назначается дневальным по роте? За что отвечает и кому подчиняется дневальный по роте?
6. Перечислите обязанности дневального по роте.
7. Что запрещается очередному дневальному?
8. Что должны знать и настойчиво добиваться все лица суточного наряда?
9. Что не имеют права делать лица суточного наряда без разрешения дежурного по полку?
10. Что должен сделать дежурный по роте по прибытии в подразделение командира другой роты?

Задание 2.

Подготовьте доклад по одной из тем с указанием на требования соответствующих НПА:

1. Размещение военнослужащих.
2. Распределение времени и внутренний порядок.
3. Суточный наряд роты, его предназначение, состав.
4. Дневальный, дежурный по роте.
5. Развод суточного наряда.

Тема 3.3. Общие положения Устава гарнизонной и караульной службы

Форма практического задания: нормативно обоснованный ответ, доклад

Задание 1.

Ответьте на вопрос и обоснуйте его указанием положений, соответствующих НПА:

1. В чем заключаются общие положения Устава гарнизонной и караульной службы.
2. Что называется караулом, его состав, назначение и виды?
3. Чем отличается гарнизонный караул и внутреннего?
4. Кто назначается для охраны и обороны кораблей Военно-Морского Флота и каким нормативным документом определен порядок несения ими караульной службы?
5. Кому подчиняются гарнизонный и внутренний караулы и с какого момента они переходят в подчинение этим должностным лицам?
6. Назовите обязанности часового?

7. Что запрещается часовому?
8. Назовите обязанности разводящего?
9. Чем должен быть вооружен караул и в какой форме одежды должен нести службу?
10. Когда и как производится зарядание и разрядание оружия в карауле?

Задание 2.

Подготовьте доклад по одной из тем с указанием требований, соответствующих НПА:

1. Подготовка караулов.
2. Организация и несение караульной службы.
3. Внутренний порядок в караулах.
4. Охрана караулом объектов с применением технических средств охраны.
5. Участие войск гарнизона в обеспечении режима чрезвычайного положения и в предупреждении и ликвидации чрезвычайных ситуаций природного и техногенного характера.

РУБЕЖНЫЙ КОНТРОЛЬ К РАЗДЕЛУ 3:

Форма рубежного контроля – устный опрос.

РАЗДЕЛ 4. СТРОЕВАЯ ПОДГОТОВКА

Тема 4.1. Строевые приемы и движение без оружия

Перечень изучаемых элементов содержания

Строй и его элементы. Виды строя. Сигналы для управления строем. Команды и порядок их подачи. Обязанности командиров, военнослужащих перед построением и в строю. Строевой расчет. Строевая стойка. Выполнение команд: "Становись", "Равняйся", "Смирно", "Вольно", "Заправиться". Повороты на месте. Строевой шаг. Движение строевым шагом. Движение строевым шагом в составе подразделения. Повороты в движении. Движение в составе взвода. Управление подразделением в движении.

ПРАКТИЧЕСКОЕ ЗАДАНИЕ К РАЗДЕЛУ 4

Тема 4.1. Строевые приемы и движение без оружия

Форма практического задания: отработка и демонстрация знания статей Строевого устава ВС РФ и сформированности практических навыков доклада командиру на заданный вопрос; демонстрация навыков выполнения строевых приемов и управления строем

Задание 1.

Доложите командиру ответ на заданный вопрос по Строевому уставу с соблюдением уставных требований:

1. Что такое строй?
2. Чем такое шеренга и линия машин?
3. Что такое фронт и тыльная сторона строя?
4. Что такое фланг, интервал и дистанция
5. Что такое ряд, ширина строя и глубина строя?
6. Какими могут быть одношереножный и двухшереножный строи?
7. Что такое колонна, какой военнослужащий называется направляющим и замыкающим?
8. Что такое развернутый и походный строй?
9. Обязанности военнослужащих перед построением и в строю?
10. Как осуществляется управление строем?

Задание 2.

Продемонстрируйте навыки выполнения команд одиночным военнослужащим на месте и в движении:

1. «Становись».
2. «Равняйся».
3. «Смирно».
4. «Вольно», «Заправиться».
5. «Нале-ВО», «Напра-ВО»
6. «Кру-ГОМ».
7. «Строевым шагом - МАРШ».
8. «Правое плечо вперед - МАРШ».
9. «Левое плечо вперед - МАРШ»
10. «Кругом – МАРШ».

Задание 3.

Продемонстрируйте навыки выполнения команд в составе подразделения (отделения, взвода) на месте и в движении:

1. «Отделение - СТАНОВИСЬ».
2. «Отделение - РАВНЯЙСЬ».
3. «Отделение -СМИРНО».
4. «Отделение - ВОЛЬНО», «ЗАПРАВИТЬСЯ», «РАЗойДИСЬ».
5. «Отделение - нале-ВО», «Отделение напра-ВО».
6. «Отделение - кру-ГОМ».
7. «Отделение - строевым шагом - МАРШ».
8. «Отделение - правое плечо вперед - МАРШ».
9. «Отделение - левое плечо вперед - МАРШ».
10. «Отделение - кругом – МАРШ».

Задание 4.

Продемонстрируйте навыки подачи команд и управления подразделением (отделением, взводом), на месте и в движении (правильно подать команду и добиться ее выполнения):

1. «Отделение СТАНОВИСЬ».
2. «Отделение РАВНЯЙСЬ».
3. «Отделение СМирно».
4. «Отделение ВОЛЬНО», «ЗАПРАВИТЬСЯ», «РАЗойДИСЬ».
5. «Отделение нале-ВО», «Отделение напра-ВО».
6. «Отделение кру-ГОМ».
7. «Отделение строевым шагом - МАРШ».
8. «Отделение правое плечо вперед - МАРШ».
9. «Отделение левое плечо вперед - МАРШ».
10. «Отделение кругом – МАРШ».

РУБЕЖНЫЙ КОНТРОЛЬ К РАЗДЕЛУ 4:

Форма рубежного контроля – проверка демонстрации навыка подачи и выполнения строевых команд, устный опрос.

РАЗДЕЛ 5. ОГНЕВАЯ ПОДГОТОВКА ИЗ СТРЕЛКОВОГО ОРУЖИЯ

Тема 5.1. Основы и правила стрельбы, приемы и способы ведения огня из стрелкового оружия

Перечень изучаемых элементов содержания

Требования безопасности при обращении со стрелковым оружием. Требования безопасности при проведении занятий по огневой подготовке. Цель и задачи огневой подготовки. Приемы и правила стрельбы из стрелкового оружия. Основы внутренней и внешней баллистики. Явление выстрела и его периоды. Отдача оружия. Прочность и живучесть ствола. Начальная скорость полета пули. Элементы траектории выстрела. Способы определения дальности до цели. Правильное прицеливание и ошибки при прицеливании. Выбор вида, режима, способа ведения и момента открытия огня. Исходные установки для стрельбы. Корректировка огня.

Тема 5.2. Назначение, боевые свойства, материальная часть и применение стрелкового оружия, ручных противотанковых гранатометов и ручных гранат

Перечень изучаемых элементов содержания

Назначение, состав, боевые свойства, материальная часть и порядок неполной разборки и сборки АК-74. Назначение, состав, боевые свойства и порядок неполной разборки сборки пистолета ПМ и СВД. Назначение, состав, боевые свойства РПГ-7. Назначение, боевые свойства и материальная часть ручных гранат. Неполная разборка и сборка АК-74, и подготовка их к боевому применению. Неполная разборка и сборка пистолета ПМ и подготовка его к боевому применению. Снаряжение магазинов и подготовка ручных гранат к боевому применению.

Тема 5.3. Выполнение упражнений учебных стрельб из стрелкового оружия

Перечень изучаемых элементов содержания

Проверка знаний требований безопасности при организации и проведении стрельб и мер безопасности при обращении со стрелковым оружием. Основные положения курса стрельб из стрелкового оружия. Порядок выполнения упражнения учебных стрельб. Выполнение подготовительных упражнений в изготовке для стрельбы и производстве выстрела в электронном тире. Выполнение учебных стрельб из пневматического и (или) мелкокалиберного оружия в стрелковой галерее тира РГСУ.

ПРАКТИЧЕСКОЕ ЗАДАНИЕ К РАЗДЕЛУ 5

Тема 5.1. Основы и правила стрельбы, приемы и способы ведения огня из стрелкового оружия

Форма практического задания: отработка и демонстрация знания требований безопасности при стрельбе из стрелкового оружия и положений внутренней и внешней баллистики

Задание 1.

Проанализируйте содержание требований Наставления по стрелковому делу и обоснуйте ответ на заданный вопрос положениями из внутренней и внешней баллистики:

1. Назовите требования безопасности при обращении со стрелковым оружием, при проведении занятий по огневой подготовке и при проведении стрельб и продемонстрируйте навыки их выполнения.
2. Назовите периоды выстрела, их характеристики, причины износа и живучести ствола, продемонстрируйте мероприятия по его сбережению.
3. Покажите на схеме и назовите элементы и формы траектории и продемонстрируйте какое практическое значение они имеют.

4. Обоснуйте влияние начальной скорости пули на дальность прямого выстрела, практическое значение угла места цели, температуры воздуха и ветра, явления дераивации и рассеивания на результаты стрельбы.

5. Назовите способы определения расстояния до цели. Обоснуйте формулу тысячной. Проясните навыки определения дальности до цели на основе знания размеров цели (высоты объекта) и формулы тысячной $D = \frac{V \times 1000}{V}$.

6. Проясните, что такое ровная мушка и правильное прицеливание, на фиксаторе прицеливания командирского ящика КЯ-83; назовите какие ошибки совершаются при прицеливании.

7. Проясните на массо-габаритном макете АКС-74 порядок выбора прицела и точки прицеливания при стрельбе.

8. Проясните определение исходных установок для стрельбы из стрелкового оружия и учет поправок при стрельбе.

9. Проясните порядок ведения наблюдения за полем боя, выбора цели и целеуказания.

10. Проясните, приемы и способы ведения огня из стрелкового оружия на примере массо-габаритного макета АКС-74.

Тема 5.2. Назначение, боевые свойства, материальная часть и применение стрелкового оружия, ручных противотанковых гранатометов и ручных гранат

Форма практического задания: отработка и демонстрация знания материальной части АК-74, пистолета ПМ, ручного противотанкового гранатомета РПГ-7В и ручных гранат, демонстрация навыков неполной разборки и сборки массо-габаритного макета АКС-74, снаряжения магазина к АКС-74 учебными патронами

Задание 1.

Дайте обоснованный ответ по содержанию материальной части АК-74, пистолета ПМ, ручного противотанкового гранатомета РПГ-7В и ручных осколочных гранат и проясните:

1. Знание терминов боевых (тактических) характеристик стрелкового оружия и боеприпасов.

2. Знание материальной части, тактико-технических характеристик и боевых свойств пистолета Макарова (ПМ).

3. Знание материальной части, тактико-технических характеристик и боевых свойств снайперской винтовки Драгунова (СВД).

4. Знание материальной части, тактико-технических характеристик и боевых свойств гранатомета РПГ-7В и ручных осколочных гранат.

5. Знание материальной части, тактико-технических характеристик и боевых свойств автомата АК-74.

Задание 2.

Проясните навыки:

1. Неполной разборки автомата АКС-74 с названием отсоединяемых частей и механизмов.

2. Сборки АКС-74 после его неполной разборки с названием частей и механизмов.

3. Снаряжения магазина к АКС-74 учебными патронами.

4. Подготовки ручных осколочных гранат (РГД-5; РГН; Ф-1; РГО) к боевому применению в соответствии с тактико-техническими характеристиками, боевыми свойствами и устройством.

5. Чистки и смазки стрелкового оружия и гранатометов.

Тема 5.3. Выполнение упражнений учебных стрельб из стрелкового оружия

Форма практического задания: отработка и демонстрация практических навыков

Задание 1.

Продемонстрируйте:

1. Знание требований безопасности при проведении стрельб.
2. Знание условий выполнения упражнений.
3. Знание нормативов Сухопутных войск по огневой подготовке (изготовка к стрельбе из различных положений (лежа, с колена, стоя, из-за укрытия) при действии в пешем порядке) для автомата Калашникова, снайперской винтовки, пулемета ПК, ПКМ, пистолета ПМ, АПС, гранатомета РПГ-7.

4. Знание сигналов и команд, подаваемых на стрельбище при выполнении упражнений учебных стрельб и в случае прекращения стрельбы.

5. Знание формы одежды при выполнении упражнений учебных стрельб

Задание 2.

Продемонстрируйте навыки выполнения команд:

1. «Автоматчику Петрову (Петровой) - огневая позиция у отдельного куста (там-то) - к бою – Вперед».

2. В составе отделения: «Очередная смена на огневой рубеж - к бою – Вперед», «Огонь».

3. «Приготовиться к атаке», «В атаку - вперед».

4. «Прекратить огонь, разряджай» (при выполнении упражнения в движении – «Стой, прекратить огонь, разряджай», «Оружие к осмотру».

5. Выполнение упражнения учебных стрельб в соответствии курсом стрельб из стрелкового оружия.

РУБЕЖНЫЙ КОНТРОЛЬ К РАЗДЕЛУ 5:

Форма рубежного контроля – демонстрации навыка выполнения учебных стрельб и практических действий с оружием, устный опрос.

РАЗДЕЛ 6. ОСНОВЫ ТАКТИКИ ОБЩЕВОЙСКОВЫХ ПОДРАЗДЕЛЕНИЙ

Тема 6.1. Вооруженные Силы Российской Федерации их состав и задачи

Перечень изучаемых элементов содержания

Вооруженные Силы Российской Федерации их состав и задачи. Назначение, структура мотострелковых и танковых подразделений сухопутных войск, их задачи в бою. Боевое предназначение входящих в них подразделений.

Тема 6.2. Тактико-технические характеристики (ТТХ) основных образцов вооружения и техники ВС РФ

Перечень изучаемых элементов содержания

Тактико-технические характеристики основных образцов вооружения и техники видов и родов войск Вооруженных Сил Российской Федерации.

Тема 6.3. Основы общевойскового боя

Перечень изучаемых элементов содержания

Сущность современного общевойскового боя, его характеристики и виды. Основные факторы, определяющие характер, организацию и способы ведения современного общевойскового боя. Способы ведения современного общевойскового боя и средства вооруженной борьбы.

Тема 6.4. Основы инженерного обеспечения и связи

Перечень изучаемых элементов содержания

Цели и основные задачи инженерного обеспечения частей и подразделений. Назначение, классификация инженерных боеприпасов, инженерных заграждений и их характеристики. Полевые фортификационные сооружения: окоп, траншея, ход сообщения, укрытия, убежища. Обеспечение бесперебойной связи важнейшее условие непрерывного управления войсками. Виды и средства связи, применяемые в подразделениях тактического звена.

Тема 6.5. Организация воинских частей и подразделений, вооружение, боевая техника вероятного противника

Перечень изучаемых элементов содержания

Организация, вооружение, боевая техника подразделений мотопехотного батальона (мпб) и танкового батальона (тб) армии США. Организация, вооружение, боевая техника подразделений мпб и тб армии Германии.

ЗАДАНИЯ К ПРАКТИЧЕСКИМ ЗАНЯТИЯМ РАЗДЕЛА 6

Тема 6.3. Основы общевойскового боя

Форма практического задания:

Задание 1.

Ответьте на вопрос и обоснуйте его указанием положений, соответствующих нормативных правовых актов (наставлений):

1. Сущность и содержание общевойскового боя.
2. Силы и средства вооруженной борьбы в общевойсковом бою.
3. Способы ведения общевойскового боя.
4. Построение сил и средств мотострелковых подразделений.
5. Боевой порядок мотострелкового взвода.

Тема 6.4. Основы инженерного обеспечения и связи

Форма практического задания: нормативно обоснованный ответ, доклад

Задание 1.

Ответьте на вопрос и обоснуйте его указанием положений, соответствующих нормативных правовых актов (наставлений):

1. Цели и основные задачи инженерного обеспечения частей и подразделений.
2. Назначение, классификация инженерных боеприпасов и их характеристики.
3. Назначение, классификация инженерных заграждений и их характеристики.
4. Полевые фортификационные сооружения: окоп, траншея, ход сообщения, их маскировка.

5. Полевые фортификационные сооружения: укрытия, убежища.

Задание 2.

Подготовьте доклад по одной из тем с указанием на требования соответствующих наставлений:

1. Порядок оборудования одиночного стрелкового окопа, его элементы и размеры.
2. Приемы выполнения работ при оборудовании окопа для стрельбы лежа и последовательность его расширения для стрельбы с колена и стоя.
3. Современные виды связи, применяемые в Вооруженных силах Российской Федерации.
4. Организация виды и средства связи, применяемые в подразделениях тактического звена (отделение, взвод, рота).
5. Приемы и методы обеспечения устойчивой, бесперебойной связи в подразделениях тактического звена.

РУБЕЖНЫЙ КОНТРОЛЬ К РАЗДЕЛУ 6:

форма рубежного контроля –устный опрос

РАЗДЕЛ 7. РАДИАЦИОННАЯ, ХИМИЧЕСКАЯ И БИОЛОГИЧЕСКАЯ ЗАЩИТА

Тема 7.1. Ядерное, химическое, биологическое, зажигательное оружие

Перечень изучаемых элементов содержания

Ядерное оружие. Средства применения. Поражающие факторы ядерного взрыва и их воздействие на организм человека, вооружение, технику и фортификационные сооружения. Химическое оружие. Отравляющие вещества (ОВ), их назначение, классификация и воздействие на организм человека. Боевые состояния, средства применения, признаки применения ОВ, их стойкость на местности. Биологическое оружие. Основные виды и поражающее действие. Средства применения, внешние признаки применения. Зажигательное оружие. Поражающие действия зажигательного оружия на личный состав, вооружение и военную технику, средства и способы защиты от него.

Тема 7.2. Средства, приемы и способы радиационной, химической и биологической защиты

Перечень изучаемых элементов содержания

Цель, задачи и мероприятия РХБ защиты. Мероприятия специальной обработки: дегазация, дезактивация, дезинфекция, санитарная обработка. Цели и порядок проведения частичной и полной специальной обработки. Технические средства и приборы радиационной, химической и биологической защиты. Средства индивидуальной защиты и порядок их использования. Подгонка и техническая проверка средств индивидуальной защиты.

ЗАДАНИЯ К ПРАКТИЧЕСКИМ ЗАНЯТИЯМ РАЗДЕЛА 7

Тема 7.2. Средства, приемы и способы радиационной, химической и биологической защиты

Форма практического задания: демонстрация практических навыков

Задание 1.

Продемонстрируйте навыки выполнения команд:

1. «Газы».
2. «Плащ в рукава, чулки, перчатки надеть – Газы».
3. «Отбой – Газам»
4. «Общевойсковой защитный комплект надеть – Газы».
5. «Защитный комплект-Снять».

Задание 2.

Продемонстрируйте навыки:

1. Проведения проверки и подгонки индивидуальных средств защиты.
2. Проведения специальной обработки: дегазация.
3. Проведения специальной обработки: дезактивация.
4. Проведения специальной обработки: дезинфекция.
5. Проведения специальной обработки: санитарная обработка.
6. Проведения частичной специальной обработки.
7. Проведения полной специальной обработки.
8. Использования индивидуального противохимического пакета (ИПП-11).
9. Применения войскового прибора химической разведки (ВПХР).
10. Пользования индивидуальным дозиметром.

РУБЕЖНЫЙ КОНТРОЛЬ К РАЗДЕЛУ 7:

Форма рубежного контроля — демонстрация навыков использования средств индивидуальной защиты, устный опрос

РАЗДЕЛ 8. ВОЕННАЯ ТОПОГРАФИЯ

Тема 8.1. Местность как элемент боевой обстановки. Измерения и ориентирование на местности без карты, движение по азимутам.

Перечень изучаемых элементов содержания

Местность как элемент боевой обстановки. Способы ориентирования на местности без карты. Способы измерения расстояний. Движение по азимутам.

Тема 8.2. Топографические карты и их чтение, подготовка к работе. Определение координат объектов и целеуказание по карте.

Перечень изучаемых элементов содержания

Геометрическая сущность, классификация и назначение топографических карт. Определение географических и прямоугольных координат объектов по карте. Целеуказание по карте.

ЗАДАНИЯ К ПРАКТИЧЕСКИМ ЗАНЯТИЯМ РАЗДЕЛА 8

Тема 8.2. Топографические карты и их чтение, подготовка к работе. Определение координат объектов и целеуказание по карте.

Форма практического задания: устный опрос, демонстрация практических навыков

Задание 1.

Вопросы для подготовки к устному опросу:

1. Геометрическая сущность, классификация и назначение топографических карт.
2. Определение географических и прямоугольных координат объектов по карте.

3. Целеуказание по карте.

Задание 2.

Продемонстрируйте навыки:

1. Определение географических координат объектов.
2. Определение прямоугольных координат объектов.

РУБЕЖНЫЙ КОНТРОЛЬ К РАЗДЕЛУ 8

Форма рубежного контроля – устный опрос.

РАЗДЕЛ 9. ОСНОВЫ ВОЕННО-МЕДИЦИНСКОЙ ПОДГОТОВКИ

Тема 9.1. Медицинское обеспечение войск (сил). Организация медицинского обеспечения воинских формирований тактического звена.

Перечень изучаемых элементов содержания

Медицинское обеспечение - как вид всестороннего обеспечения войск. Обязанности и оснащение должностных лиц медицинской службы тактического звена в бою. Общие правила оказания самопомощи и взаимопомощи. Первая помощь при ранениях и травмах. Первая помощь при поражении отравляющими веществами, бактериологическими средствами. Содержание мероприятия первой помощи.

Тема 9.2. Первая помощь при ранениях, травмах на поле боя.

Перечень изучаемых элементов содержания

Первая помощь – это совокупность простых, целесообразных мер по охране здоровья и жизни пострадавшего от травмы, ранения или внезапно заболевшего человека.

Сущность оказания первой помощи. Перечень состояний для оказания первой помощи. Определение признаков жизни и смерти. Алгоритм оказания первой помощи в соответствии с приказом Министра обороны Российской Федерации от 9 декабря 2022 г. № 760.

Тема 9.3. Средства оказания первой помощи. Эвакуация раненых.

Перечень изучаемых элементов содержания

Комплектация аптечек, медицинских сумок и медицинских комплектов. Предназначение и характеристика комплектов медицинского имущества для первой врачебной помощи. Виды и состав армейских аптечек. Эвакуация раненых с поля боя в тыл. Алгоритм эвакуационных действий по зонам. Средства эвакуации.

ЗАДАНИЯ К ПРАКТИЧЕСКИМ ЗАНЯТИЯМ РАЗДЕЛА 9

Тема 9.2. Первая помощь при ранениях, травмах на поле боя.

Форма практического задания: продемонстрировать знание общих требований по оказанию первой помощи военнослужащим и особенности ее оказания в боевых условиях

Задание 1.

Примерный перечень вопросов:

1. Нормативные документы, регламентирующие оказание первой помощи военнослужащим Вооруженных Сил Российской Федерации, других войск, и воинских формирований Российской Федерации.
2. Общие правила оказания первой помощи.

3. Алгоритм оказания первой помощи.
4. Сущность оказания первой помощи.
5. Порядок проведения сердечно-легочной реанимации.
6. Перечень состояний, при которых оказывается первая помощь военнослужащим Вооруженных Сил Российской Федерации, других войск, и воинских формирований Российской Федерации.
7. Правила оказания первой помощи военнослужащим Вооруженных Сил Российской Федерации, других войск, и воинских формирований Российской Федерации.
8. Дополнительные мероприятия по оказанию первой помощи, которые проводятся военнослужащими и медицинскими специалистами, прошедшими подготовку по программам подготовки по оказанию первой помощи, утвержденным Министерством обороны Российской Федерации, ФОИВ и (органами), уполномоченными в области управления другими войсками, воинскими формированиями.
9. Первая помощь при ранениях. Особенности проведения мероприятий по оказанию первой помощи раненому на поле боя.
10. Первая помощь при механических травмах и переломах костей.

Тема 9.3. Средства оказания первой помощи. Эвакуация раненых.

Форма практического задания: продемонстрировать знание порядка применения средств первой помощи и эвакуации раненых

Задание 1.

Примерный перечень вопросов:

1. Комплектация аптечек и медицинских комплектов.
2. Tактическая аптечка.
3. Способы эвакуации раненых с поля боя в тыл.
4. Особенности эвакуации раненых военнослужащих в укрытие.

РУБЕЖНЫЙ КОНТРОЛЬ К РАЗДЕЛУ 9

Форма рубежного контроля – устный опрос.

РАЗДЕЛ 3. УЧЕБНО-МЕТОДИЧЕСКОЕ ОБЕСПЕЧЕНИЕ САМОСТОЯТЕЛЬНОЙ РАБОТЫ ОБУЧАЮЩИХСЯ ПО ДИСЦИПЛИНЕ (МОДУЛЮ)

3.1. Виды самостоятельной работы обучающихся по дисциплине (модулю)

Очная форма обучения

Раздел, тема	Количество часов	Вид самостоятельной работы
Раздел 1. Военно-политическая подготовка	2	Подготовка к практическому занятию. Самостоятельное изучение материала по теме: Геополитическое положение России в современном мире. Основные направления социально-экономического, политического и военно-технического развития страны
	1	Подготовка к практическому занятию. Самостоятельное изучение материала по теме:

Раздел, тема	Количество часов	Вид самостоятельной работы
		Цели и задачи военно-политической работы. Средства, формы и методы военно-политической работы в ВС РФ.
Раздел 2. Правовая подготовка	1	Самостоятельное изучение материала по теме: Военная доктрина РФ. Правовые основы политики России в области ядерного сдерживания
	1	Самостоятельное изучение материала по теме: Законодательство Российской Федерации о прохождении военной службы
Раздел 3. Общевоинские уставы ВС РФ	1	Самостоятельное изучение материала по теме: Общевоинские уставы Вооруженных Сил Российской Федерации, их основные требования и содержание
	1	Подготовка к практическому занятию. Самостоятельное изучение материала по теме: Внутренний порядок и суточный наряд
	1	Подготовка к практическому занятию. Самостоятельное изучение материала по теме: Общие положения Устава гарнизонной и караульной службы
Раздел 4. Строевая подготовка	3	Подготовка к практическому занятию. Самостоятельное изучение материала по теме: Строевые приемы и движение без оружия
Раздел 5. Огневая подготовка из стрелкового оружия	1	Подготовка к практическому занятию. Самостоятельное изучение материала по теме: Основы и правила стрельбы, приемы и способы ведения огня из стрелкового оружия
	3	Подготовка к практическому занятию. Самостоятельное изучение материала по теме: Назначение, боевые свойства, материальная часть и применение стрелкового оружия, ручных противотанковых гранатометов и ручных гранат
	3	Подготовка к практическому занятию. Самостоятельное изучение материала по теме: Выполнение упражнения учебных стрельб из пневматического и (или) мелкокалиберного оружия
Раздел 6. Основы тактики общевойсковых подразделений	1	Самостоятельное изучение материала по теме: Вооруженные Силы Российской Федерации их состав и задачи.
	1	Самостоятельное изучение материала по теме: Тактико-технические характеристики (ТТХ) основных образцов вооружения и техники ВС РФ
	1	Самостоятельное изучение материала по теме: Основы общевойскового боя
	1	Подготовка к практическому занятию. Самостоятельное изучение материала по теме: Основы инженерного обеспечения и связи
	1	Самостоятельное изучение материала по теме: Организация воинских частей и подразделений, вооружение, боевая техника вероятного противника
Раздел 7. Радиационная, химическая и биологическая защита	1	Самостоятельное изучение материала по теме: Ядерное, химическое, биологическое, зажигательное оружие
	2	Подготовка к практическому занятию. Самостоятельное изучение материала по теме: Средства, приемы и способы радиационной, химической и биологической защиты

Раздел, тема	Количество часов	Вид самостоятельной работы
Раздел 8. Военная топография	1	Самостоятельное изучение материала по теме: Местность как элемент боевой обстановки. Измерения и ориентирование на местности без карты, движение по азимутам
	1	Подготовка к практическому занятию. Самостоятельное изучение материала по теме: Топографические карты и их чтение, подготовка к работе. Определение координат объектов и целеуказания по карте
Раздел 9. Основы военно-медицинской подготовки	1	Самостоятельное изучение материала по теме: Медицинское обеспечение войск (сил). Организация медицинского обеспечения воинских формирований тактического звена.
	1	Подготовка к практическому занятию. Самостоятельное изучение материала по теме: Первая помощь при ранениях, травмах на поле боя
	1	Подготовка к практическому занятию. Самостоятельное изучение материала по теме: Средства оказания первой помощи. Эвакуация раненых.
Общий объем по дисциплине (модулю), часов	31	

Заочная форма обучения

Раздел, тема	Количество часов	Вид самостоятельной работы
Раздел 1. Военно-политическая подготовка	3	Самостоятельное изучение материала по теме: Геополитическое положение России в современном мире. Основные направления социально-экономического, политического и военно-технического развития страны
	4	Подготовка к практическому занятию. Самостоятельное изучение материала по теме: Цели и задачи военно-политической работы. Средства, формы и методы военно-политической работы в ВС РФ.
Раздел 2. Правовая подготовка	2	Самостоятельное изучение материала по теме: Военная доктрина РФ. Правовые основы политики России в области ядерного сдерживания
	2	Подготовка к практическому занятию. Самостоятельное изучение материала по теме: Законодательство Российской Федерации о прохождении военной службы
Раздел 3. Общевоинские уставы ВС РФ	3	Самостоятельное изучение материала по теме: Общевоинские уставы Вооруженных Сил Российской Федерации, их основные требования и содержание
	3	Самостоятельное изучение материала по теме: Внутренний порядок и суточный наряд
	3	Подготовка к практическому занятию. Самостоятельное изучение материала по теме: Общие положения Устава гарнизонной и караульной службы
Раздел 4. Строевая подготовка	7	Подготовка к практическому занятию. Самостоятельное изучение материала по теме: Строевые приемы и движение без оружия

Раздел 5. Огневая подготовка из стрелкового оружия	5	Подготовка к практическому занятию. Самостоятельное изучение материала по теме: Основы и правила стрельбы, приемы и способы ведения огня из стрелкового оружия
	6	Подготовка к практическому занятию. Самостоятельное изучение материала по теме: Назначение, боевые свойства, материальная часть и применение стрелкового оружия, ручных противотанковых гранатометов и ручных гранат
	4	Подготовка к практическому занятию. Самостоятельное изучение материала по теме: Выполнение упражнения учебных стрельб из пневматического и (или) мелкокалиберного оружия
Раздел 6. Основы тактики общевойсковых подразделений	2	Самостоятельное изучение материала по теме: Вооруженные Силы Российской Федерации их состав и задачи.
	3	Самостоятельное изучение материала по теме: Тактико-технические характеристики (ТТХ) основных образцов вооружения и техники ВС РФ
	2	Подготовка к практическому занятию. Самостоятельное изучение материала по теме: Основы общевойскового боя
	2	Самостоятельное изучение материала по теме: Основы инженерного обеспечения и связи
	2	Самостоятельное изучение материала по теме: Организация воинских частей и подразделений, вооружение, боевая техника вероятного противника
Раздел 7. Радиационная, химическая и биологическая защита	2	Самостоятельное изучение материала по теме: Ядерное, химическое, биологическое, зажигательное оружие
	3	Подготовка к практическому занятию. Самостоятельное изучение материала по теме: Средства, приемы и способы радиационной, химической и биологической защиты
Раздел 8. Военная топография	2	Подготовка к практическому занятию. Самостоятельное изучение материала по теме: Местность как элемент боевой обстановки. Измерения и ориентирование на местности без карты, движение по азимутам
	2	Подготовка к практическому занятию. Самостоятельное изучение материала по теме: Топографические карты и их чтение, подготовка к работе. Определение координат объектов и целеуказания по карте
Раздел 9. Основы военно-медицинской подготовки	2	Самостоятельное изучение материала по теме: Медицинское обеспечение войск (сил). Организация медицинского обеспечения воинских формирований тактического звена.
	2	Подготовка к практическому занятию. Самостоятельное изучение материала по теме: Первая помощь при ранениях, травмах на поле боя
	2	Самостоятельное изучение материала по теме: Средства оказания первой помощи. Эвакуация раненых.
Общий объем по дисциплине (модулю), часов	68	

3.2. Задания для самостоятельной работы

Задания для самостоятельной работы к Разделу 1

Перечень вопросов для самостоятельной работы к Разделу 1

1. Современная военно-политическая ситуация в мире.
2. Россия в многополярном мире.
3. Объективные причины проведения специальной военной операции России на Украине.
4. Шесть волн расширения НАТО на Восток.
5. Санкционная политика Запада в отношении России.
6. Национальные интересы Российской Федерации и стратегические национальные приоритеты.
7. Оборона страны – национальный стратегический приоритет России.
8. Основные направления социально-экономического развития РФ.
9. Основные направления политического развития РФ.
10. Основные направления военно-технического развития РФ.
11. Какие цели в области обороны страны поставлены в Стратегии национальной безопасности для защиты национальных интересов Российской Федерации?
12. Каким путем в рамках реализации военной политики стратегического сдерживания достигаются цели обороны страны?
13. Решению каких задач в рамках достижения целей обороны в Стратегии уделяется особое внимание?
14. Какие традиционные ценности в рамках защиты реализуемых национальных приоритетов определены Указом Президента РФ от 09.11.2022 N 809?
15. Назовите основные направления обеспечения экономической безопасности, определенные Стратегией национальной безопасности Российской Федерации?
16. Система военно-политической работы в Вооруженных Силах Российской Федерации.
17. Цели и задачи военно-политической работы в Вооруженных Силах Российской Федерации.
18. Силы и средства военно-политической работы в Вооруженных Силах Российской Федерации.
19. Принципы военно-политической работы в Вооруженных Силах Российской Федерации.
20. Формы и методы военно-политической работы в Вооруженных Силах Российской Федерации.
21. Функции военно-политических органов в Вооруженных Силах Российской Федерации.
22. Вопросы военно-политической подготовки в Вооруженных Силах Российской Федерации.
23. Защита традиционных российских духовно-нравственных ценностей, культуры и исторической памяти один из ключевых национальных приоритетов, реализуемых в соответствии с Указом Президента РФ от 09.11.2022 N 809.
24. Вопросы противодействия информационно-психологическому воздействию противника.

25. Силы и средства информационно-психологических операций, проводимых противником.

Литература для самостоятельного изучения к Разделу 1.

Основная литература

1. Смирнов, А.Ю. Военно-политическая подготовка. Россия в современном мире / Смирнов А.Ю., А.М. Хрусталева, И.Г. Штеренберг; Министерство образования и науки Российской Федерации, Санкт-Петербургский государственный технологический институт (технический университет), Кафедра основ военной подготовки. – Санкт-Петербург: СПбГТИ (ТУ), 2023. – 71 с. — Текст: электронный // Лань: электронно-библиотечная система. — URL: <https://e.lanbook.com/book/370865> — Режим доступа: для авториз. пользователей).

2. Основы военной подготовки: учебное пособие / С. Н. Денисенко, А. Ю. Смирнов, А. М. Хрусталева, И. Г. Штеренберг. — Санкт-Петербург: СПбГТИ (ТУ), 2023. – С. 657-678 («Лань»: электронно-библиотечная система. — URL: <https://e.lanbook.com/book/353828> .

3. Прогностический материал. Института РУССТРАТ «Глобальные тренды и вызовы для России в 2022 году».

Дополнительная литература

1. Стратегии национальной безопасности Российской Федерации (утв. Указом Президента РФ от 02.07.2021 N 400).

2. Приказ Министра обороны Российской Федерации от 28 декабря 2021 г. №803 «Об организации военно-политической подготовки в Вооружённых Силах Российской Федерации».

3. Приказ Министра обороны РФ от 22.02.2019 N 95 «Об организации военно-политической подготовки в Вооружённых Силах Российской Федерации».

Задания для самостоятельной работы к Разделу 2

Перечень вопросов для самостоятельной работы к Разделу 2

11. Понятие, правовые основы и структура Военной доктрины Российской Федерации?
12. Основные понятия и термины Военной доктрины Российской Федерации?
13. Военные опасности и военные угрозы Российской Федерации?
14. Военная политика Российской Федерации?
15. Основные задачи Российской Федерации по сдерживанию и предотвращению военных конфликтов?
16. Применение Вооружённых Сил, других войск и органов для отражения агрессии?
17. Применение Российской Федерацией высокоточного и ядерного оружия?
18. Государственная политика Российской Федерации в области ядерного сдерживания?
19. Условия, определяющие возможность применения Россией ядерного оружия?
20. Основные задачи Вооружённых Сил, других войск и органов в мирное время.
21. Структура военного законодательства Российской Федерации?
22. Федеральные законы «О воинской обязанности и военной службе», «О статусе военнослужащих» - правовая основа организации военной службы.
23. Структура федерального закона «О воинской обязанности военной службы».
24. Понятие и содержание воинской обязанности?
25. Понятие военной службы ее виды. Призыв и прохождение военной службы по призыву и по контракту.
26. Исполнение обязанностей военной службы.
27. Обязательная и добровольная подготовка к прохождению военной службы?

28. Приведение к военной присяге граждан России и принятие обязательства иностранными гражданами, поступившими на военную службу в Российской Федерации.
29. Военские должности. Составы военнослужащих и воинские звания.
30. Обязанности граждан по воинскому учету.

Литература для самостоятельного изучения к Разделу 2

Основная литература

1. Араев С.И. Порядок прохождения военной службы и организация правового воспитания военнослужащих: Учебное пособие /С.И. Араев, Ю.Н. Зыбин МАИ, 2021,- 80с. (Лань: электронно-библиотечная система. URL: <https://e.lanbook.com.book> — Режим доступа: для авториз. пользователей)
2. Основы военной подготовки: учебное пособие / С. Н. Денисенко, А. Ю. Смирнов, А. М. Хрусталеv, И. Г. Штеренберг. — Санкт-Петербург: СПбГТИ (ТУ), 2023. – С. 678-702. («Лань»: электронно-библиотечная система. — URL: <https://e.lanbook.com/book/353828>
3. Смирнов, А.Ю. Правовая подготовка. Военная доктрина Российской Федерации. Законодательство Российской Федерации о прохождении военной службы / Смирнов А.Ю., А.М. Хрусталеv, И.Г. Штеренберг; Министерство образования и науки Российской Федерации, Санкт-Петербургский государственный технологический институт (технический университет), Кафедра основ военной подготовки. – Санкт-Петербург: СПбГТИ (ТУ), 2023. – 86 с. — Текст: электронный // Лань: электронно-библиотечная система. — URL: <https://e.lanbook.com/book/370868> — Режим доступа: для авториз. пользователей).

Дополнительная литература

1. Байрамуков, Ю. Б. Военно-политическая подготовка: учебник / Ю. Б. Байрамуков, В. С. Янович, П. Е. Арефьев. — Красноярск: СФУ, 2020. — ISBN 978-5-7638-4277-7. — Текст: электронный // 1.1 «Военная доктрина: определение и сущность» («Лань»: электронно-библиотечная система. — URL: <https://e.lanbook.com/book/181602> — Режим доступа: для авториз. пользователей. — С. 10.).
2. Основы обороны государства и военной службы: учебно-методическое пособие / составители С. К. Сарыг [и др.]. — Кызыл: ТувГУ, 2020. — 84 с. — Текст: электронный // «Тема 4. Военная доктрина Российской Федерации» Лань: электронно-библиотечная система. — URL: <https://e.lanbook.com/book/175196> — Режим доступа: для авториз. пользователей. — С. 13).
3. Румянцев С.Н. Правовая регламентация социальной защиты и комплексной безопасности в образовательных сфере: электронное интерактивное сетевое учебно-справочное издание [Электронный ресурс]: Справочник нормативных правовых актов, регламентирующих деятельность руководителей и персонала образовательных организаций в сфере обеспечения социальной защиты и безопасности образовательной деятельности: – М.:РГСУ, 2024. – 379 с. (версия 1.2024 содержит НПА по состоянию на 10.02.2024).

Задания для самостоятельной работы к Разделу 3

Перечень вопросов для самостоятельной работы к Разделу 3

1. Что такое внутренний порядок?
2. Чем достигается внутренний порядок?
3. С какой целью назначается суточный наряд роты? Кто входит в его состав?
4. Кто назначается дежурным по роте? За что отвечает и кому подчиняется дежурный по роте?
5. Кто назначается дневальным по роте? За что отвечает и кому подчиняется дневальный по роте?

6. Перечислите обязанности дневального по роте.
7. Что запрещается очередному дневальному?
8. Что должны знать и настойчиво добиваться все лица суточного наряда?
9. Что не имеют права делать лица суточного наряда без разрешения дежурного по полку?
10. Что должен сделать дежурный по роте по прибытии в подразделение командира другой роты?
11. Размещение военнослужащих.
12. Распределение времени и внутренний порядок.
13. Суточный наряд роты, его предназначение, состав.
14. Дневальный, дежурный по роте.
15. Развод суточного наряда.
16. В чем заключаются общие положения Устава гарнизонной и караульной службы.
17. Что называется караулом, его состав, назначение и виды?
18. Чем отличается гарнизонный караул и внутреннего?
19. Кто назначается для охраны и обороны кораблей Военно-Морского Флота и каким нормативным документом определен порядок несения ими караульной службы?
20. Кому подчиняются гарнизонный и внутренний караулы и с какого момента они переходят в подчинение этим должностным лицам?
21. Назовите обязанности часового.
22. Что запрещается часовому?
23. Назовите обязанности разводящего.
24. Чем должен быть вооружен караул и в какой форме одежды должен нести службу?
25. Когда и как производится зарядание и разрядание оружия в карауле
26. Подготовка караулов.
27. Организация и несение караульной службы.
28. Внутренний порядок в караулах.
29. Охрана караулом объектов с применением технических средств охраны.
30. Участие войск гарнизона в обеспечении режима чрезвычайного положения и в предупреждении и ликвидации чрезвычайных ситуаций природного и техногенного характера.

Литература для самостоятельного изучения к Разделу 3

Основная литература

1. Хрусталеv, А.М. Общевоинские уставы Вооруженных Сил Российской Федерации / А.М. Хрусталеv, А.Ю. Смирнов, И.Г. Штеренберг; Министерство образования и науки Российской Федерации, Санкт-Петербургский государственный технологический институт (технический университет), Кафедра основ военной подготовки. – Санкт-Петербург: СПбГТИ (ТУ), 2024. – 159 с. — Текст: электронный // Лань: электронно-библиотечная система. — URL: <https://e.lanbook.com/book/385031> — Режим доступа: для авториз. пользователей
2. Основы военной подготовки: учебное пособие / С. Н. Денисенко, А. Ю. Смирнов, А. М. Хрусталеv, И. Г. Штеренберг. — Санкт-Петербург: СПбГТИ (ТУ), 2023. – С. 678-702. («Лань»: электронно-библиотечная система. — URL: <https://e.lanbook.com/book/353828> .

Дополнительная литература

1. Указ Президента РФ от 10.11.2007 N 1495 «Об утверждении общевоинских уставов Вооруженных Сил Российской Федерации» (вместе с «Уставом внутренней службы Вооруженных Сил Российской Федерации», «Дисциплинарным уставом Вооруженных Сил

Российской Федерации», «Уставом гарнизонной и караульной служб Вооруженных Сил Российской Федерации»).

Задания для самостоятельной работы к Разделу 4

Перечень вопросов для самостоятельной работы к Разделу 4

1. Что такое строй?
2. Чем такое шеренга и линия машин?
3. Что такое фронт и тыльная сторона строя?
4. Что такое фланг, интервал и дистанция
5. Что такое ряд, ширина строя и глубина строя?
6. Какими могут быть одношереножный и двухшереножный строй?
7. Что такое колонна, какой военнослужащий называется направляющим и замыкающим?
8. Что такое развернутый и походный строй?
9. Обязанности военнослужащих перед построением и в строю?
10. Как осуществляется управление строем?

Литература для самостоятельного изучения к Разделу 4

Основная литература

1. Строевая подготовка/ А. М. Хрусталева, И. Г. Штеренберг ; СПбГТИ (ТУ). –СПб., 2023. — 59 с. — Текст: электронный // Лань: электронно-библиотечная система. — URL: <https://e.lanbook.com/book/35383> — Режим доступа: для авториз. пользователей.
2. Основы военной подготовки: учебное пособие / С. Н. Денисенко, А. Ю. Смирнов, А. М. Хрусталева, И. Г. Штеренберг. — Санкт-Петербург: СПбГТИ (ТУ), 2023. — 779 с. — Текст: электронный // Лань: ЭБС. — URL: <https://e.lanbook.com/book/353828> — Режим доступа: для авториз. пользователей.

Дополнительная литература

1. Методика строевой подготовки., М., Воениздат 1993 г., стр. 12-27.
2. Приказ Министра обороны РФ от 11.03.2006 N 111 «Об утверждении строевого устава Вооруженных Сил Российской Федерации»
3. Интернет – ресурс: https://www.mil.ru/_ сайт Министерства обороны Российской Федерации.

Задания для самостоятельной работы к Разделу 5

Перечень вопросов для самостоятельной работы к Разделу 5

1. Знание терминов боевых (тактических) характеристик стрелкового оружия и боеприпасов.
2. Знание материальной части, тактико-технических характеристик и боевых свойств пистолета Макарова (ПМ).
3. Знание материальной части, тактико-технических характеристик и боевых свойств снайперской винтовки Драгунова (СВД).
4. Знание материальной части, тактико-технических характеристик и боевых свойств гранатомета РПГ-7В и ручных осколочных гранат.
5. Знание материальной части, тактико-технических характеристик и боевых свойств автомата АК-74.
6. Требования безопасности при обращении со стрелковым оружием;
7. Требования безопасности при проведении занятий по огневой подготовке.

8. Требования безопасности при неполной разборке и сборке АК-74.
9. Назначение и составные части АК-74.
10. Порядок сборки разборки АК-74.

Литература для самостоятельного изучения к Разделу 5

Основная литература

1. Основы военной подготовки: учебное пособие / С. Н. Денисенко, А. Ю. Смирнов, А. М. Хрусталева, И. Г. Штеренберг. — Санкт-Петербург: СПбГТИ (ТУ), 2023. <https://e.lanbook.com/book/353828>
2. Наставление по стрелковому делу 5,45 мм автомат Калашникова (АК74, АКС74, АК74Н, АКС74Н) и 5,45 мм ручной пулемет Калашникова (РКП74, РПКС74, РПК74Н, РПКС74Н). https://nsd-nastavlenie.ru/ak74/?ysclid=lrbm87gtgd230808219#6_

Дополнительная литература

1. Огневая подготовка, учебник, М.: Воениздат, 2008.
2. Учебник сержанта мотострелковых войск. - М.: Воениздат, 2003.
3. Руководство по 5.45 мм автомату Калашникова (АК 74, АКС 74, АК 74Н, АКС 74Н) и 5,45 мм ручному пулемету Калашникова (РПК 74, РПКС 74, РПК 74Н, РПКС 74Н). - М.: Воениздат, 2004.

Задания для самостоятельной работы к Разделу 6

Перечень вопросов для самостоятельной работы к Разделу 6

1. Сущность и содержание общевойскового боя.
2. Силы и средства вооруженной борьбы в общевойсковом бою.
3. Способы ведения общевойскового боя.
4. Построение сил и средств мотострелковых подразделений.
5. Боевой порядок мотострелкового взвода.
6. Цели и основные задачи инженерного обеспечения частей и подразделений.
7. Назначение, классификация инженерных боеприпасов и их характеристики.
8. Назначение, классификация инженерных заграждений и их характеристики.
9. Полевые фортификационные сооружения: окоп, траншея, ход сообщения, их маскировка.
10. Полевые фортификационные сооружения: укрытия, убежища.
11. Виды и средства связи, применяемые в подразделениях тактического звена.
12. Порядок оборудования одиночного стрелкового окопа, его элементы и размеры.
13. Приемы выполнения работ при оборудовании окопа для стрельбы лежа и последовательность его расширения для стрельбы с колена и стоя.
14. Современные виды связи, применяемые в Вооруженных силах Российской Федерации.
15. Приемы и методы обеспечения устойчивой, бесперебойной связи в подразделениях тактического звена.
16. Дайте определение понятию «Вооруженные силы Российской Федерации»?
17. Кто, в соответствии с Конституцией осуществляет руководство, а кто управление Вооруженными Силами Российской Федерации?
18. Разъясните предназначение Вооруженных Сил Российской Федерации и назовите основные решаемые ими задачи в мирное время, в период непосредственной угрозы военного нападения на РФ и в военное время?

19. Дайте определение понятию «Вид вооруженных сил» и «Род войск вооруженных сил». Назовите Виды ВС РФ и Рода войск ВС РФ.

20. Раскройте предназначение и общую структуру Сухопутных войск, Военно-Морского флота, Воздушно-космических сил, Ракетных войск стратегического назначения, Воздушно-десантных войск.

21. Назовите образцы вооружения Сухопутных войск и сообщите основные тактико-технические характеристики: автомата Калашникова АК-74, БМП-3, БТР-80, Танка Т-90, Реактивной системы залпового огня БМ-21 «Град».

22. Назовите образцы вооружения Военно-морского флота ВС РФ и сообщите основные тактико-технические характеристики: Тяжелого авианесущего крейсера «Адмирал Флота Советского Союза Кузнецов».

23. Назовите образцы вооружений Воздушно-космических сил и сообщите основные тактико-технические характеристики боевого самолета МИГ-31.

24. Назовите ракетные комплексы стратегического назначения, состоящие на вооружении Ракетных войск стратегического назначения ВС РФ.

25. Назовите тактико-технические характеристики БМД-3.

26. Типовая организационная структура мотопехотного батальона армии США и основное вооружение входящих в него боевых подразделений. Основные тактико-технические характеристики БМП М2 «Брэдли»

27. Танковый батальон армии США, его типовая организационная структура и основное вооружение. Основные тактико-технические характеристики танка М1 «Абрамс»

28. Мотопехотный батальон армии ФРГ, его типовая структура и основное вооружение входящих в него боевых подразделений. Основные тактико-технические характеристики БМП «Мардер» и БТР «Фукс».

29. Танковый батальон армии ФРГ, его типовая структура и основное вооружение входящих в него боевых подразделений. Основные тактико-технические характеристики танка «Леопард-2».

30. Назовите преимущества в тактико-технических характеристиках танка Т-90 в сравнении с танком М1 «Абрамс» и «Леопард-2».

Литература для самостоятельного изучения к Разделу 6

Основная литература

1. Денисенко С.Н., Смирнов А.Ю., Хрусталеv А.М., Штеренберг И.Г. Основы военной подготовки. Учебное пособие. СПбГТИ (ТУ). Санкт-Петербург. 2023. 779с

2. Шляхтунов М.А. Организация, вооружение и боевая техника подразделений армий вероятного противника: Учебное пособие. — М.: Изд-во МАИ, 2019. — 60 с.: ил

Дополнительная литература

1. Справочник по терминологии в оборонной сфере.
<https://dictionary.mil.ru/dictionary/Terminy-RVSN/item/141613/>

2. «Основные образцы вооружения и техники ВС РФ» Лекция. «Санкт-Петербургский государственный университет аэрокосмического приборостроения».
<https://studfile.net/preview/7078571/>

3. ТТХ образцов вооружения и техники Российской Армии.
https://studopedia.ru/29_66296_tth-obraztsov-vooruzheniya-i-tehniki-rossiyskoy-armii.html?ysclid=lpzg6xq2zq109311587

Задания для самостоятельной работы к Разделу 7

Перечень вопросов для самостоятельной работы к Разделу 7

1. Ядерное оружие. Средства его применения.
2. Поражающие факторы ядерного взрыва и их воздействие на организм человека, вооружение, технику и фортификационные сооружения.
3. Химическое оружие. Средства его применения.
4. Отравляющие вещества (ОВ), их назначение, классификация и воздействие на организм человека.
5. Боевые состояния, средства применения, признаки применения ОВ, их стойкость на местности.
6. Биологическое оружие. Основные виды и поражающее действие. Средства применения, внешние признаки применения.
7. Зажигательное оружие. Средства его применения.
8. Поражающие действия зажигательного оружия на личный состав, вооружение и военную технику, средства и способы защиты от него.

Литература для самостоятельного изучения к Разделу 7

Основная литература

1. Основы военной подготовки: учебное пособие / С.Н. Денисенко, А.Ю. Смирнов, А.М. Хрусталеv, И.Г. Штеренберг. — Санкт-Петербург: СПбГТИ (ТУ), 2023. — 779 с. — Текст: электронный // Лань: ЭБС. — URL: <https://e.lanbook.com/book/353828> — Реж. доступа: для авториз. пользователей.
2. Радиационная, химическая и биологическая защита: учебное пособие / С.Н. Денисенко, А.М. Хрусталеv, И.Г. Штеренберг. — Санкт-Петербург: СПбГТИ (ТУ), 2023. — 163 с. — Текст: электронный // Лань: ЭБС. — URL: <https://e.lanbook.com/book/353828> — Реж. доступа: для авториз. пользователей.

Дополнительная литература

1. Байрамуков, Ю.Б. Радиационная, химическая и биологическая защита: учебник / Ю.Б. Байрамуков, М.Ф. Анакин, В.С. Янович; под редакцией Ю.Б. Торгованова. — Красноярск: СФУ, 2015. — ISBN 978-5-7638-3321-8. — Текст: электронный // Лань: электронно-библиотечная система. — URL: <https://e.lanbook.com/book/128746> — Режим доступа: для авториз. пользователей). (Ядерное, химическое, биологическое оружие и оружие основанное на новых физических принципах).
2. Байрамуков, Ю.Б. Тактическая подготовка курсантов учебных военных центров: учебник / Ю.Б. Байрамуков; под редакцией Ю.Б. Торгованова. — Красноярск: СФУ, 2018. — ISBN 978-5-7638-3841-1. — Текст: электронный // Лань: электронно-библиотечная система. — URL: <https://e.lanbook.com/book/128744> — Режим доступа: для авториз. пользователей).

Задания для самостоятельной работы к Разделу 8

Перечень вопросов для самостоятельной работы к Разделу 8

1. Какую информацию содержат пояснительные подписи на карте?
2. Как изображается рельеф на топографических картах?
3. Какие цвета используются для изображения объектов на топографических картах?
4. Как оформляется лист карты?
5. Способы измерения расстояний по карте.
6. Способы оценки площадей объектов по карте.
7. Как определяют расстояние глазомерно? Какие факторы оказывают влияние на точность глазомерного определения расстояния?

8. Способ измерения расстояния шагами.
9. Как определяется расстояние по времени и скорости движения (по соотношению скоростей звука и света)?
10. Как определяется расстояние на слух?
11. Дать определение ориентирования на местности.
12. Определение сторон горизонта различными способами.
13. Что значит ориентировать карту? Какими способами может быть выполнено ориентирование карты?
14. Как ориентируют карту по компасу (по Полярной звезде)?

Литература для самостоятельного изучения к Разделу 8

Основная литература

1. Араев, С. И. Военное ориентирование на местности: учебное пособие / С. И. Араев, Р. Н. Нурулин. — Москва: МАИ, 2021. — ISBN 978-5-4316-0853-7. — Текст: электронный // Лань: электронно-библиотечная система. — URL: <https://e.lanbook.com/book/207407> — Режим доступа: для авториз. пользователей
2. Денисенко, С. Н. Военная топография: учебное пособие / С. Н. Денисенко, А. М. Хрусталева, И. Г. Штеренберг. — Санкт-Петербург: СПбГТИ (ТУ), 2023. — 131 с. — Текст: электронный // Лань: ЭБС. — URL: <https://e.lanbook.com/book/353837> — Режим доступа: для авториз. пользователей.
3. Основы военной подготовки: учебное пособие / С. Н. Денисенко, А. Ю. Смирнов, А. М. Хрусталева, И. Г. Штеренберг. — Санкт-Петербург: СПбГТИ (ТУ), 2023. — 779 с. — Текст: электронный // Лань: ЭБС. — URL: <https://e.lanbook.com/book/353828> — Режим доступа: для авториз. пользователей.

Дополнительная литература

1. Баранов А.Р. Военная топография в служебно-боевой деятельности оперативных подразделений [Электронный ресурс]: учебник для вузов / А.Р. Баранов, Ю.Г. Маслак, В.И. Ягодинцев. — М. : Академ. Проект, 2019. — 160 с. — Режим доступа: <http://www.iprbookshop.ru/60020.html>
2. Бурым, Ю.В. Топография [Электронный ресурс]: учеб. пособие. — Ставрополь: Северо-Кавказский федеральный университет, 2020. — 116 с. — Режим доступа: <http://www.iprbookshop.ru/63250.html>
3. Картография [Электронный ресурс]: учебник /В.П. Давыдов и др. - СПб: Проспект Науки, 2019. - 208с. – Режим доступа: <http://www.studentlibrary.ru/book/PN0019.html>
4. Кузнецов, О.Ф. Основы геодезии и топография местности [Электронный ресурс]: учеб. пособие. — М.: Инфра-Инженерия, 2019. — 286 с. — Режим доступа: <http://www.iprbookshop.ru/68998.html>

Задания для самостоятельной работы к Разделу 9

Перечень вопросов для самостоятельной работы к Разделу 9

1. Нормативные документы, регламентирующие оказание первой помощи военнослужащим Вооруженных Сил Российской Федерации, других войск, и воинских формирований Российской Федерации.
2. Общие правила оказания первой помощи.
3. Алгоритм оказания первой помощи.
4. Сущность оказания первой помощи.
5. Порядок проведения сердечно-легочной реанимации.

6. Перечень состояний, при которых оказывается первая помощь военнослужащим Вооруженных Сил Российской Федерации, других войск, и воинских формирований Российской Федерации.

7. Правила оказания первой помощи военнослужащим Вооруженных Сил Российской Федерации, других войск, и воинских формирований Российской Федерации.

8. Дополнительные мероприятия по оказанию первой помощи, которые проводятся военнослужащими и медицинскими специалистами, прошедшими подготовку по программам подготовки по оказанию первой помощи, утвержденным Министерством обороны Российской Федерации, ФОИВ и (органами), уполномоченными в области управления другими войсками, воинскими формированиями.

9. Первая помощь при ранениях. Особенности проведения мероприятий по оказанию первой помощи раненому на поле боя.

10. Первая помощь при механических травмах и переломах костей.

11. Комплектация аптечек и медицинских комплектов.

12. Tактическая аптечка.

13. Способы эвакуации раненых с поля боя в тыл.

14. Особенности эвакуации раненых военнослужащих в укрытие.

Литература для самостоятельного изучения к Разделу 9

Основная литература

1. Основы медицинского обеспечения: учебное пособие / С. Н. Денисенко, А. Ю. Смирнов, А. М. Хрусталеv, И. Г. Штеренберг. — Санкт-Петербург: СПбГТИ (ТУ), 2023. — 152 с. — Текст: электронный // Лань: электронно-библиотечная система. — URL: <https://e.lanbook.com/book/353825> — Режим доступа: для авториз. пользователей).

2. Основы военной подготовки: учебное пособие / С.Н. Денисенко, А.Ю. Смирнов, А.М. Хрусталеv, И.Г. Штеренберг. — Санкт-Петербург: СПбГТИ (ТУ), 2023. — 779 с. — Текст: электронный // Лань: ЭБС. — URL: <https://e.lanbook.com/book/353828> — Реж. доступа: для авториз. пользователей).

Дополнительная литература

1. Приказ Министра обороны Российской Федерации от 13.06.2023 № 340 «Об утверждении Порядка организации подготовки военнослужащих и медицинских специалистов медицинских (военно-медицинских) организаций, частей и медицинских (военно-медицинских) подразделений Вооруженных Сил Российской Федерации по проведению мероприятий по оказанию первой помощи». Официальное опубликование правовых актов. Номер опубликования: 0001202306300036 Дата опубликования: 30.06.2023.

2. Приказ Минобороны России от 09.12.2022 № 760 «Об утверждении Перечня состояний, при которых оказывается первая помощь военнослужащим ВС РФ, войск национальной гвардии РФ, спасательных воинских формирований МЧС РФ, СВР РФ, органов ФСБ, органов государственной охраны, органов военной прокуратуры, военных следственных органов Следственного комитета РФ, Главного управления специальных программ Президента РФ в условиях военного времени, ведения военных (боевых) действий, выполнения боевых (учебно-боевых), служебно-боевых (оперативно-служебных) задач в области обороны, а также правил ее оказания» (Зарегистрирован 26.12.2022 № 71805).

3. Приказ начальника главного военно-медицинского управления Министерства обороны Российской Федерации от 04.10.2021 № 110 «Об утверждении Сборника описей комплектов медицинского имущества для войскового звена медицинской службы ВС РФ».

3.3. Методические указания к самостоятельной работе по дисциплине (модулю)

Освоение слушателями программы предполагает изучение материалов дисциплин (модулей) в ходе самостоятельной работы.

Для успешного освоения дисциплины (модуля) и достижения поставленных целей необходимо внимательно ознакомиться с рабочей программой дисциплины (модуля), доступной в электронной информационно-образовательной среде РГСУ.

Следует обратить внимание на списки основной и дополнительной литературы, на предлагаемые преподавателем ресурсы информационно-телекоммуникационной сети Интернет. Эта информация необходима для самостоятельной работы обучающегося.

Для более углубленного изучения темы рекомендуется выполнять задания для самостоятельной работы параллельно с изучением данной темы. При выполнении заданий по возможности используйте наглядное представление материала.

Самостоятельная работа включает разнообразный комплекс видов и форм работы обучающихся.

Написание доклада.

Требования к структуре доклада:

Работа должна содержать систематизацию и краткое изложение материала из не менее 5-и литературных источников (монографий, научных статей и докладов) по выбранной теме.

Основные требования к оформлению:

Структура доклада: 1) титульный лист; 2) содержание (в нем последовательно указываются названия пунктов доклада указываются страницы, с которых начинается каждый пункт); 3) введение (формулируется суть исследуемой проблемы, обосновывается выбор темы, определяются ее значимость и актуальность, указываются цель и задачи доклада, дается характеристика используемой литературы); 4) основная часть (каждый раздел ее доказательно раскрывает исследуемый вопрос); 5) выводы и заключение (подводятся итоги или делается обобщенный вывод по теме доклада); 6) литература.

Доклад оформляется на одной стороне листа белой бумаги формата А4 (210x297 мм). Интервал межстрочный – полуторный. Цвет шрифта – черный. Гарнитура шрифта основного текста - «Times New Roman» или аналогичная. Кегль (размер) от 12 до 14 пунктов. Размеры полей страницы (не менее): правое 10 мм, верхнее – 15 мм, нижнее – 20 мм, левое - 25 мм. Формат абзаца: полное выравнивание («по ширине»). Отступ красной строки одинаковый по всему тексту – 15 мм. Страницы должны быть пронумерованы с учётом титульного листа (на титульном листе номер страницы не ставится). В работах используются цитаты, статистические материалы. Эти данные оформляются в виде сносок (ссылок и примечаний). Внутритекстовые, подстрочные и затекстовые библиографические ссылки должны оформляться в соответствии с ГОСТ Р 7.0.5-2008 «Библиографическая ссылка». Общие требования и правила составления».

Доклад сдается в бумажном и электронном виде (10 - 20 печатных страниц).

При проверке доклада на антиплагиат - www.antiplagiat.ru - (более 50% заимствований) работа не принимается.

РАЗДЕЛ 4. ОЦЕНОЧНЫЕ МАТЕРИАЛЫ ПО ДИСЦИПЛИНЕ (МОДУЛЮ)

4.1. Форма промежуточной аттестации обучающегося по дисциплине (модулю)

Контрольным мероприятием промежуточной аттестации обучающихся по дисциплине (модулю) является зачет с оценкой, который проводится в устной форме.

4.2. Организационные основы применения балльно-рейтинговой системы оценки успеваемости обучающихся по дисциплине (модулю)

Оценка качества освоения обучающимися дисциплины (модуля) реализуется в формате балльно-рейтинговой системы оценки успеваемости обучающихся (далее – БРСО).

БРСО в ходе текущего контроля успеваемости и промежуточной аттестации осуществляется по 100-балльной шкале.

Академический рейтинг обучающегося по дисциплине (модулю) складывается из результатов:

- текущего контроля успеваемости (максимальный текущий рейтинг обучающегося – 80 рейтинговых баллов;
- промежуточной аттестации (максимальный рубежный рейтинг обучающегося – 20 рейтинговых баллов).

Условия оценки освоения обучающимся дисциплины (модуля) в формате БРСО доводятся преподавателем до сведения обучающихся на первом учебном занятии, а также размещены в свободном доступе в электронной информационно-образовательной среде Университета.

4.3. Проведение текущего контроля успеваемости обучающихся по дисциплине (модулю) в соответствии с балльно-рейтинговой системой оценки успеваемости обучающегося

В течение учебного семестра до промежуточной аттестации на основании утвержденной рабочей программы дисциплины (модуля) формируется текущий рейтинг обучающегося. Текущий рейтинг обучающегося складывается как сумма рейтинговых баллов, полученных им в течение учебного семестра по всем видам учебных занятий по дисциплине (модулю).

В процессе текущего контроля оцениваются следующие действия обучающегося, направленные на освоение компетенций в рамках изучения дисциплины (модуля):

- академическая активность (посещаемость учебных занятий, самостоятельное изучение содержания дисциплины (модуля) в электронной информационно-образовательной среде, соблюдение сроков сдачи практических заданий и текущих контрольных мероприятий и др.);
- выполнение и сдача текущих и итогового практических заданий (рефераты, кейс-задания, расчетные задания и др., активное участие в групповых интерактивных занятиях (дискуссии, деловые игры и др);
- прохождение рубежей текущего контроля, включая соблюдение графика их прохождения в электронной информационно-образовательной среде.

Для планирования расчета текущего рейтинга обучающегося используются следующие пропорции:

Вид учебного действия	Максимальная рейтинговая оценка, баллов
академическая активность	10

Вид учебного действия	Максимальная рейтинговая оценка, баллов
практические задания	40
<i>из них: текущие практические задания</i>	20
<i>итоговое практическое задание</i>	20
рубежи текущего контроля	30
ИТОГО:	80

В течение учебного семестра по дисциплине (модулю) обучающимся должен быть накоплен текущий рейтинг не менее 52 рейтинговых баллов (65% от максимального значения текущего рейтинга).

Необходимыми условиями допуска обучающегося к промежуточной аттестации по дисциплине являются положительное прохождение обучающимся не менее 65% рубежей текущего контроля с накоплением не менее 65% максимального рейтингового балла за каждый рубеж текущего контроля и положительное выполнение итогового практического задания с накоплением не менее 65% максимального рейтингового балла, установленного за итоговое практическое задание.

Невыполнение вышеуказанных условий является текущей академической задолженностью, которая должна быть ликвидирована обучающимся до контрольного мероприятия промежуточной аттестации.

Сведения о наличии у обучающихся текущей академической задолженности, сроках и порядке добора рейтинговых баллов для её ликвидации доводятся до обучающихся педагогическим работником.

В случае неликвидации текущей академической задолженности, педагогический работник обязан во время контрольного мероприятия промежуточной аттестации поставить обучающемуся 0 рейтинговых баллов. В этом случае ликвидация текущей академической задолженности возможна в периоды проведения повторной промежуточной аттестации.

4.4. Проведение промежуточной аттестации обучающихся по дисциплине (модулю) в соответствии с балльно-рейтинговой системой оценки успеваемости обучающегося

Промежуточная аттестация по дисциплине (модулю) проводится в соответствии с Положением о промежуточной аттестации обучающихся по основным профессиональным образовательным программам в Российском государственном социальном университете и Положением о балльно-рейтинговой системе оценки успеваемости обучающихся по основным профессиональным образовательным программам в Российском государственном социальном университете в действующей редакции.

На промежуточную аттестацию отводится 20 рейтинговых баллов.

Ответы обучающегося на контрольном мероприятии промежуточной аттестации оцениваются педагогическим работником по 20-балльной шкале, а итоговая оценка по дисциплине (модулю) выставляется по пятибалльной системе для зачета с оценкой.

Критерии выставления оценки определяются Положением о балльно-рейтинговой системе оценки успеваемости обучающихся по основным профессиональным образовательным программам высшего образования – программам бакалавриата, программам специалитета, программам магистратуры в Российском государственном социальном университете.

В процессе определения рубежного рейтинга обучающегося используется следующая шкала:

Рубежный рейтинг	Критерии оценки освоения обучающимся дисциплины (модуля) в ходе контрольных мероприятий промежуточной аттестации
19-20 рейтинговых баллов	обучающийся глубоко и прочно усвоил программный материал, исчерпывающе, последовательно, грамотно и логически стройно его излагает, тесно увязывает с задачами и будущей деятельностью, не затрудняется с ответом при видоизменении задания, свободно справляется с задачами и практическими заданиями, правильно обосновывает принятые решения, умеет самостоятельно обобщать и излагать материал, не допуская ошибок
16-18 рейтинговых баллов	обучающийся твердо знает программный материал, грамотно и по существу излагает его, не допуская существенных неточностей в ответе на вопрос, может правильно применять теоретические положения и владеет необходимыми умениями и навыками при выполнении практических заданий
13-15 рейтинговых баллов	обучающийся освоил основной материал, но не знает отдельных деталей, допускает неточности, недостаточно правильные формулировки, нарушает последовательность в изложении программного материала и испытывает затруднения в выполнении практических заданий
1-12 рейтинговых баллов	обучающийся не знает значительной части программного материала, допускает существенные ошибки, с большими затруднениями выполняет практические задания
0 рейтинговых баллов	не аттестован

4.5. Оценочные материалы для проведения текущего и рубежного контроля обучающихся по дисциплине (модулю)

Перечень вопросов текущего и рубежного контроля

Раздел 1. Военно-политическая подготовка

Форма рубежного контроля – устный опрос

Вопросы рубежного контроля

Код контролируемой компетенции: УК-8

1. Современная военно-политическая ситуация в мире.
2. Россия в многополярном мире.
3. Объективные причины проведения специальной военной операции России на Украине.
4. Шесть волн расширения НАТО на Восток.
5. Санкционная политика Запада в отношении России.
6. Национальные интересы Российской Федерации и стратегические национальные приоритеты.
7. Оборона страны – национальный стратегический приоритет России.
8. Основные направления социально-экономического развития РФ.
9. Основные направления политического развития РФ.
10. Основные направления военно-технического развития РФ.
11. Какие цели в области обороны страны поставлены в Стратегии национальной безопасности для защиты национальных интересов Российской Федерации?
12. Каким путем в рамках реализации военной политики стратегического сдерживания достигаются цели обороны страны?

13. Решению каких задач в рамках достижения целей обороны в Стратегии уделяется особое внимание?
14. Какие традиционные ценности в рамках защиты реализуемых национальных приоритетов определены Указом Президента РФ от 09.11.2022 N 809?
15. Назовите основные направления обеспечения экономической безопасности, определенные Стратегией национальной безопасности Российской Федерации?
16. Система военно-политической работы в Вооруженных Силах Российской Федерации.
17. Цели и задачи военно-политической работы в Вооруженных Силах Российской Федерации.
18. Силы и средства военно-политической работы в Вооруженных Силах Российской Федерации.
19. Принципы военно-политической работы в Вооруженных Силах Российской Федерации.
20. Формы и методы военно-политической работы в Вооруженных Силах Российской Федерации.
21. Функции военно-политических органов в Вооруженных Силах Российской Федерации.
22. Вопросы военно-политической подготовки в Вооруженных Силах Российской Федерации.
23. Защита традиционных российских духовно-нравственных ценностей, культуры и исторической памяти один из ключевых национальных приоритетов, реализуемых в соответствии с Указом Президента РФ от 09.11.2022 N 809.
24. Вопросы противодействия информационно-психологическому воздействию противника.
25. Силы и средства информационно-психологических операций, проводимых противником.

Раздел 2. Правовая подготовка

Форма рубежного контроля – устный опрос

Вопросы рубежного контроля

Код контролируемой компетенции: УК-8

1. Понятие, правовые основы и структура Военной доктрины Российской Федерации?
2. Основные понятия и термины Военной доктрины Российской Федерации?
3. Военные опасности и военные угрозы Российской Федерации?
4. Военная политика Российской Федерации?
5. Основные задачи Российской Федерации по сдерживанию и предотвращению военных конфликтов?
6. Применение Вооруженных Сил, других войск и органов для отражения агрессии?
7. Применение Российской Федерацией высокоточного и ядерного оружия?
8. Государственная политика Российской Федерации в области ядерного сдерживания?
9. Условия, определяющие возможность применения Россией ядерного оружия?
10. Основные задачи Вооруженных Сил, других войск и органов в мирное время.
11. Структура военного законодательства Российской Федерации?
12. Федеральные законы «О воинской обязанности и военной службе», «О статусе военнослужащих» - правовая основа организации военной службы.
13. Структура федерального закона «О воинской обязанности военной службы».

14. Понятие и содержание воинской обязанности?
15. Понятие военной службы ее виды. Призыв и прохождение военной службы по призыву и по контракту.
16. Исполнение обязанностей военной службы.
17. Обязательная и добровольная подготовка к прохождению военной службы?
18. Приведение к военной присяге граждан России и принятие обязательства иностранными гражданами, поступившими на военную службу в Российской Федерации.
19. Воинские должности. Составы военнослужащих и воинские звания.
20. Обязанности граждан по воинскому учету.

Раздел 3. Общевоинские уставы ВС РФ

Форма рубежного контроля – устный опрос

Вопросы рубежного контроля

Код контролируемой компетенции: УК-8

1. Что такое внутренний порядок?
2. Чем достигается внутренний порядок?
3. С какой целью назначается суточный наряд роты? Кто входит в его состав?
4. Кто назначается дежурным по роте? За что отвечает и кому подчиняется дежурный по роте?
5. Кто назначается дневальным по роте? За что отвечает и кому подчиняется дневальный по роте?
6. Перечислите обязанности дневального по роте.
7. Что запрещается очередному дневальному?
8. Что должны знать и настойчиво добиваться все лица суточного наряда?
9. Что не имеют права делать лица суточного наряда без разрешения дежурного по полку?
10. Что должен сделать дежурный по роте по прибытии в подразделение командира другой роты?
11. Размещение военнослужащих.
12. Распределение времени и внутренний порядок.
13. Суточный наряд роты, его предназначение, состав.
14. Дневальный, дежурный по роте.
15. Развод суточного наряда.
16. В чем заключаются общие положения Устава гарнизонной и караульной службы.
17. Что называется караулом, его состав, назначение и виды?
18. Чем отличается гарнизонный караул и внутреннего?
19. Кто назначается для охраны и обороны кораблей Военно-Морского Флота и каким нормативным документом определен порядок несения ими караульной службы?
20. Кому подчиняются гарнизонный и внутренний караулы и с какого момента они переходят в подчинение этим должностным лицам?
21. Назовите обязанности часового.
22. Что запрещается часовому?
23. Назовите обязанности разводящего.
24. Чем должен быть вооружен караул и в какой форме одежды должен нести службу?
25. Когда и как производится зарядание и разрядание оружия в карауле
26. Подготовка караулов.

27. Организация и несение караульной службы.
28. Внутренний порядок в караулах.
29. Охрана караулом объектов с применением технических средств охраны.
30. Участие войск гарнизона в обеспечении режима чрезвычайного положения и в предупреждении и ликвидации чрезвычайных ситуаций природного и техногенного характера.

Раздел 4. Строевая подготовка

Форма рубежного контроля – проверка демонстрации навыка подачи и выполнения строевых команд, устный опрос

Вопросы рубежного контроля

Код контролируемой компетенции: УК-8

1. Что такое строй?
2. Чем такое шеренга и линия машин?
3. Что такое фронт и тыльная сторона строя?
4. Что такое фланг, интервал и дистанция
5. Что такое ряд, ширина строя и глубина строя?
6. Какими могут быть одношереножный и двухшереножный строи?
7. Что такое колонна, какой военнослужащий называется направляющим и замыкающим?
8. Что такое развернутый и походный строй?
9. Обязанности военнослужащих перед построением и в строю?
10. Как осуществляется управление строем?

Задания рубежного контроля

Код контролируемой компетенции: УК-8

Выполнение и подача команд и управление подразделением, на месте и в движении:

1. «Отделение - СТАНОВИСЬ».
2. «Отделение - РАВНЯЙСЬ».
3. «Отделение -СМИРНО».
4. «Отделение - ВОЛЬНО», «ЗАПРАВИТЬСЯ», «РАЗойДИСЬ».
5. «Отделение - нале-ВО», «Отделение напра-ВО».
6. «Отделение - кру-ГОМ».
7. «Отделение - строевым шагом - МАРШ».
8. «Отделение - правое плечо вперед - МАРШ».
9. «Отделение - левое плечо вперед - МАРШ».
10. «Отделение - кругом – МАРШ».

Раздел 5. Огневая подготовка из стрелкового оружия

Форма рубежного контроля – демонстрации навыка выполнения учебных стрельб и практических действий с оружием, устный опрос.

Вопросы рубежного контроля

Код контролируемой компетенции: УК-8

1. Знание терминов боевых (тактических) характеристик стрелкового оружия и боеприпасов.
2. Знание материальной части, тактико-технических характеристик и боевых свойств пистолета Макарова (ПМ).

3. Знание материальной части, тактико-технических характеристик и боевых свойств снайперской винтовки Драгунова (СВД).
4. Знание материальной части, тактико-технических характеристик и боевых свойств гранатомета РПГ-7В и ручных осколочных гранат.
5. Знание материальной части, тактико-технических характеристик и боевых свойств автомата АК-74.
6. Требования безопасности при обращении со стрелковым оружием;
7. Требования безопасности при проведении занятий по огневой подготовке.
8. Требования безопасности при неполной разборке и сборке АК-74.
9. Назначение и составные части АК-74.
10. Порядок сборки разборки АК-74.

Задания рубежного контроля

Код контролируемой компетенции: УК-8

Продемонстрируйте навыки выполнения команд:

6. «Автоматчику Петрову (Петровой) - огневая позиция у отдельного куста (там-то) - к бою – Вперед».
7. В составе отделения: «Очередная смена на огневой рубеж - к бою – Вперед», «Огонь».
8. «Приготовиться к атаке», «В атаку - вперед».
9. «Прекратить огонь, разряджай» (при выполнении упражнения в движении – «Стой, прекратить огонь, разряджай», «Оружие к осмотру».
10. Выполнение упражнения контрольных стрельб в соответствии курсом стрельб из стрелкового оружия.

Раздел 6. Основы тактики общевойсковых подразделений

Форма рубежного контроля – устный опрос

Вопросы рубежного контроля

Код контролируемой компетенции: УК-8

1. Сущность и содержание общевойскового боя.
2. Силы и средства вооруженной борьбы в общевойсковом бою.
3. Способы ведения общевойскового боя.
4. Построение сил и средств мотострелковых подразделений.
5. Боевой порядок мотострелкового взвода.
6. Цели и основные задачи инженерного обеспечения частей и подразделений.
7. Назначение, классификация инженерных боеприпасов и их характеристики.
8. Назначение, классификация инженерных заграждений и их характеристики.
9. Полевые фортификационные сооружения: окоп, траншея, ход сообщения, их маскировка.
10. Полевые фортификационные сооружения: укрытия, убежища.
11. Виды и средства связи, применяемые в подразделениях тактического звена.
12. Порядок оборудования одиночного стрелкового окопа, его элементы и размеры.
13. Приемы выполнения работ при оборудовании окопа для стрельбы лежа и последовательность его расширения для стрельбы с колена и стоя.
14. Современные виды связи, применяемые в Вооруженных силах Российской Федерации.
15. Приемы и методы обеспечения устойчивой, бесперебойной связи в подразделениях тактического звена.

16. Дайте определение понятию «Вооруженные силы Российской Федерации»?
17. Кто, в соответствии с Конституцией осуществляет руководство, а кто управление Вооруженными Силами Российской Федерации?
18. Разъясните предназначение Вооруженных Сил Российской Федерации и назовите основные решаемые ими задачи в мирное время, в период непосредственной угрозы военного нападения на РФ и в военное время?
19. Дайте определение понятию «Вид вооруженных сил» и «Род войск вооруженных сил». Назовите Виды ВС РФ и Рода войск ВС РФ.
20. Раскройте предназначение и общую структуру Сухопутных войск, Военно-Морского флота, Воздушно-космических сил, Ракетных войск стратегического назначения, Воздушно-десантных войск.
21. Назовите образцы вооружения Сухопутных войск и сообщите основные тактико-технические характеристики: автомата Калашникова АК-74, БМП-3, БТР-80, Танка Т-90, Реактивной системы залпового огня БМ-21 «Град».
22. Назовите образцы вооружения Военно-морского флота ВС РФ и сообщите основные тактико-технические характеристики: Тяжелого авианесущего крейсера «Адмирал Флота Советского Союза Кузнецов».
23. Назовите образцы вооружений Воздушно-космических сил и сообщите основные тактико-технические характеристики боевого самолета МИГ-31.
24. Назовите ракетные комплексы стратегического назначения, состоящие на вооружении Ракетных войск стратегического назначения ВС РФ.
25. Назовите тактико-технические характеристики БМД-3.
26. Типовая организационная структура мотопехотного батальона армии США и основное вооружение входящих в него боевых подразделений. Основные тактико-технические характеристики БМП М2 «Брэдли»
27. Танковый батальон армии США, его типовая организационная структура и основное вооружение. Основные тактико-технические характеристики танка М1 «Абрамс»
28. Мотопехотный батальон армии ФРГ, его типовая структура и основное вооружение входящих в него боевых подразделений. Основные тактико-технические характеристики БМП «Мардер» и БТР «Фукс».
29. Танковый батальон армии ФРГ, его типовая структура и основное вооружение входящих в него боевых подразделений. Основные тактико-технические характеристики танка «Леопард-2».
30. Назовите преимущества в тактико-технических характеристиках танка Т-90 в сравнении с танком М1 «Абрамс» и «Леопард-2».

Раздел 7. Радиационная, химическая и биологическая защита

Форма рубежного контроля – демонстрация навыков использования средств индивидуальной защиты, устный опрос

Вопросы рубежного контроля

Код контролируемой компетенции: УК-8

1. Ядерное оружие. Средства его применения.
2. Поражающие факторы ядерного взрыва и их воздействие на организм человека, вооружение, технику и фортификационные сооружения.
3. Химическое оружие. Средства его применения.

4. Отравляющие вещества (ОВ), их назначение, классификация и воздействие на организм человека.
5. Боевые состояния, средства применения, признаки применения ОВ, их стойкость на местности.
6. Биологическое оружие. Основные виды и поражающее действие. Средства применения, внешние признаки применения.
7. Зажигательное оружие. Средства его применения.
8. Поражающие действия зажигательного оружия на личный состав, вооружение и военную технику, средства и способы защиты от него.

Задания рубежного контроля

Код контролируемой компетенции: УК-8

Продемонстрируйте навыки:

1. Проведения проверки и подгонки индивидуальных средств защиты.
2. Проведения специальной обработки: дегазация.
3. Проведения специальной обработки: дезактивация.
4. Проведения специальной обработки: дезинфекция.
5. Проведения специальной обработки: санитарная обработка.
6. Проведения частичной специальной обработки.
7. Проведения полной специальной обработки.
8. Использования индивидуального противохимического пакета (ИПП-11).
9. Применения войскового прибора химической разведки (ВПХР).
10. Пользования индивидуальным дозиметром.

Раздел 8. Военная топография

Форма рубежного контроля – устный опрос

Вопросы рубежного контроля

Код контролируемой компетенции: УК-8

1. Какую информацию содержат пояснительные подписи на карте?
2. Как изображается рельеф на топографических картах?
3. Какие цвета используются для изображения объектов на топографических картах?
4. Как оформляется лист карты?
5. Способы измерения расстояний по карте.
6. Способы оценки площадей объектов по карте.
7. Как определяют расстояние глазомерно? Какие факторы оказывают влияние на точность глазомерного определения расстояния?
8. Способ измерения расстояния шагами.
9. Как определяется расстояние по времени и скорости движения (по соотношению скоростей звука и света)?
10. Как определяется расстояние на слух?
11. Дать определение ориентирования на местности.
12. Определение сторон горизонта различными способами.
13. Что значит ориентировать карту? Какими способами может быть выполнено ориентирование карты?
14. Как ориентируют карту по компасу (по Полярной звезде)?

Раздел 9. Основы военно-медицинской подготовки

Форма рубежного контроля – устный опрос

Вопросы рубежного контроля

Код контролируемой компетенции: УК-8

1. Нормативные документы, регламентирующие оказание первой помощи военнослужащим Вооруженных Сил Российской Федерации, других войск, и воинских формирований Российской Федерации.

2. Общие правила оказания первой помощи.

3. Алгоритм оказания первой помощи.

4. Сущность оказания первой помощи.

5. Порядок проведения сердечно-легочной реанимации.

6. Перечень состояний, при которых оказывается первая помощь военнослужащим Вооруженных Сил Российской Федерации, других войск, и воинских формирований Российской Федерации.

7. Правила оказания первой помощи военнослужащим Вооруженных Сил Российской Федерации, других войск, и воинских формирований Российской Федерации.

8. Дополнительные мероприятия по оказанию первой помощи, которые проводятся военнослужащими и медицинскими специалистами, прошедшими подготовку по программам подготовки по оказанию первой помощи, утвержденным Министерством обороны Российской Федерации, ФОИВ и (органами), уполномоченными в области управления другими войсками, воинскими формированиями.

9. Первая помощь при ранениях. Особенности проведения мероприятий по оказанию первой помощи раненому на поле боя.

10. Первая помощь при механических травмах и переломах костей.

11. Комплектация аптечек и медицинских комплектов.

12. Tактическая аптечка.

13. Способы эвакуация раненых с поля боя в тыл.

14. Особенности эвакуации раненых военнослужащих в укрытие.

4.6. Оценочные материалы для проведения промежуточной аттестации обучающихся по дисциплине (модулю)

Вопросы/задания для проведения промежуточной аттестации обучающихся по дисциплине (модулю)

Коды контролируемой компетенций	Вопросы /задания
УК-8	1. Современная военно-политическая ситуация в мире. 2. Объективные причины проведения специальной военной операции России на Украине. 3. Национальные интересы Российской Федерации и стратегические национальные приоритеты. 4. Оборона страны – национальный стратегический приоритет России. 5. Система военно-политической работы в Вооруженных Силах РФ. 6. Цели и задачи военно-политической работы в Вооруженных Силах РФ. 7. Силы и средства военно-политической работы в Вооруженных Силах РФ. 8. Принципы военно-политической работы в Вооруженных Силах РФ. 9. Функции, формы и методы военно-политической работы в Вооруженных Силах РФ. 10. Вопросы противодействия информационно-психологическому воздействию противника.

Коды контролируемой компетенций	Вопросы /задания
	<p>11. Военные опасности и военные угрозы Российской Федерации?</p> <p>12. Основные задачи Российской Федерации по сдерживанию и предотвращению военных конфликтов?</p> <p>13. Применение Вооруженных Сил, других войск и органов для отражения агрессии?</p> <p>14. Условия, определяющие возможность применения Россией ядерного оружия?</p> <p>15. Структура военного законодательства Российской Федерации?</p> <p>16. Понятие и содержание воинской обязанности?</p> <p>17. Понятие военной службы ее виды. Призыв и прохождение военной службы по призыву и по контракту.</p> <p>18. Обязательная и добровольная подготовка к прохождению военной службы?</p> <p>19. Приведение к военной присяге граждан России и принятие обязательства иностранными гражданами, поступившими на военную службу в Российской Федерации.</p> <p>20. Обязанности граждан по воинскому учету.</p> <p>21. Что такое внутренний порядок?</p> <p>22. Кто назначается дежурным по роте, за что отвечает и кому подчиняется?</p> <p>23. Кто назначается дневальным по роте, за что отвечает и кому подчиняется?</p> <p>24. Перечислите обязанности дневального по роте.</p> <p>25. Что должны знать и настойчиво добиваться все лица суточного наряда?</p> <p>26. Что не имеют права делать лица суточного наряда без разрешения дежурного по полку?</p> <p>27. Что должен сделать дежурный по роте по прибытии в подразделение командира другой роты?</p> <p>28. Размещение военнослужащих.</p> <p>29. Развод суточного наряда.</p> <p>30. Назовите обязанности часового.</p> <p>31. Что такое строй?</p> <p>32. Чем такое шеренга и линия машин?</p> <p>33. Что такое фронт и тыльная сторона строя?</p> <p>34. Что такое фланг, интервал и дистанция</p> <p>35. Что такое ряд, ширина строя и глубина строя?</p> <p>36. Какими могут быть одношереножный и двухшереножный строи?</p> <p>37. Что такое колонна, какой военнослужащий называется направляющим и замыкающим?</p> <p>38. Что такое развернутый и походный строй?</p> <p>39. Обязанности военнослужащих перед построением и в строю?</p> <p>40. Как осуществляется управление строем?</p> <p>41. Знание материальной части, тактико-технических характеристик и боевых свойств пистолета Макарова (ПМ).</p> <p>42. Знание материальной части, тактико-технических характеристик и боевых свойств снайперской винтовки Драгунова (СВД).</p> <p>43. Знание материальной части, тактико-технических характеристик и боевых свойств гранатомета РПГ-7В и ручных осколочных гранат.</p> <p>44. Знание материальной части, тактико-технических характеристик и боевых свойств автомата АК-74.</p> <p>45. Требования безопасности при обращении со стрелковым оружием;</p> <p>46. Требования безопасности при проведении занятий по огневой подготовке.</p> <p>47. Назначение и составные части АК-74.</p> <p>48. Порядок разборки и сборки АК-74.</p> <p>49. Цели и основные задачи инженерного обеспечения частей и подразделений.</p> <p>50. Назначение, классификация инженерных боеприпасов и их характеристики,</p> <p>51. Назначение, классификация инженерных заграждений и их характеристики</p> <p>52. Полевые фортификационные сооружения: окоп.</p> <p>53. Полевые фортификационные сооружения: траншея.</p>

Коды контролируемой компетенций	Вопросы /задания
	<p>54. Полевые фортификационные сооружения: ход сообщения.</p> <p>55. Полевые фортификационные сооружения: укрытия.</p> <p>56. Полевые фортификационные сооружения: убежища.</p> <p>57. Современные виды связи, применяемые в Вооруженных силах Российской Федерации.</p> <p>58. Дайте определение понятию «Вооруженные силы Российской Федерации»?</p> <p>59. Разъясните предназначение Вооруженных Сил Российской Федерации и назовите основные решаемые ими задачи в мирное время, в период непосредственной угрозы военного нападения на РФ и в военное время?</p> <p>60. Назовите образцы вооружения Сухопутных войск и сообщите основные тактико-технические характеристики: автомата Калашникова АК-74.</p> <p>61. Назовите преимущества в тактико-технических характеристиках танка Т-90 в сравнении с танком М1 «Абрамс» и «Леопард-2».</p> <p>62. Назовите образцы вооружения Военно-морского флота ВС РФ.</p> <p>63. Назовите образцы вооружений Воздушно-космических сил.</p> <p>64. Назовите ракетные комплексы стратегического назначения, состоящие на вооружении Ракетных войск стратегического назначения ВС РФ.</p> <p>65. Ядерное оружие. Средства его применения.</p> <p>66. Поражающие факторы ядерного взрыва и их воздействие на организм человека, вооружение, технику и фортификационные сооружения.</p> <p>67. Химическое оружие. Средства его применения.</p> <p>68. Отравляющие вещества (ОВ), их назначение, классификация и воздействие на организм человека.</p> <p>69. Боевые состояния, средства применения, признаки применения ОВ, их стойкость на местности.</p> <p>70. Биологическое оружие. Основные виды и поражающее действие. Средства применения, внешние признаки применения.</p> <p>71. Зажигательное оружие. Средства его применения.</p> <p>72. Поражающие действия зажигательного оружия на личный состав, вооружение и военную технику, средства и способы защиты от него.</p> <p>73. Какую информацию содержат пояснительные подписи на карте?</p> <p>74. Как изображается рельеф на топографических картах?</p> <p>75. Способы измерения расстояний по карте.</p> <p>76. Способ измерения расстояния шагами.</p> <p>77. Дать определение ориентирования на местности.</p> <p>78. Определение сторон горизонта различными способами.</p> <p>79. Что значит ориентировать карту? Какими способами может быть выполнено ориентирование карты?</p> <p>80. Нормативные документы, регламентирующие оказание первой помощи военнослужащим Вооруженных Сил Российской Федерации, других войск, и воинских формирований Российской Федерации.</p> <p>81. Алгоритм оказания первой помощи.</p> <p>82. Порядок проведения сердечно-легочной реанимации.</p> <p>83. Перечень состояний, при которых оказывается первая помощь военнослужащим Вооруженных Сил Российской Федерации, других войск, и воинских формирований Российской Федерации.</p> <p>84. Правила оказания первой помощи военнослужащим Вооруженных Сил Российской Федерации, других войск, и воинских формирований Российской Федерации.</p> <p>85. Дополнительные мероприятия по оказанию первой помощи, которые проводятся военнослужащими и медицинскими специалистами, прошедшими подготовку по программам подготовки по оказанию первой помощи, утвержденным Министерством обороны Российской Федерации, ФОИВ и (органами), уполномоченными в области управления другими войсками, воинскими формированиями.</p>

Коды контролируемой компетенций	Вопросы / задания
	86. Первая помощь при ранениях. Особенности проведения мероприятий по оказанию первой помощи раненому на поле боя. 87. Комплектация аптечек и медицинских комплектов. 88. Tактическая аптечка. 89. Способы эвакуация раненых с поля боя в тыл. 90. Особенности эвакуации раненых военнослужащих в укрытие.

РАЗДЕЛ 5. УСЛОВИЯ РЕАЛИЗАЦИИ ДИСЦИПЛИНЫ (МОДУЛЯ)

5.1. Перечень основной и дополнительной учебной литературы для освоения дисциплины (модуля)

5.1.1. Основная литература

1. Араев, С. И. Военное ориентирование на местности: учебное пособие / С. И. Араев, Р. Н. Нурулин. — Москва: МАИ, 2021. — ISBN 978-5-4316-0853-7. — Текст: электронный // Лань: электронно-библиотечная система. — URL: <https://e.lanbook.com/book/207407> — Режим доступа: для авториз. пользователей

2. Араев С.И. Порядок прохождения военной службы и организация правового воспитания военнослужащих: Учебное пособие /С.И. Араев, Ю.Н. Зыбин МАИ, 2021,- 80с. (Лань: электронно-библиотечная система. URL: <https://e.lanbook.com.book> — Режим доступа: для авториз. пользователей

3. Денисенко, С. Н. Военная топография: учебное пособие / С. Н. Денисенко, А. М. Хрусталеv, И. Г. Штеренберг. — Санкт-Петербург: СПбГТИ (ТУ), 2023. — 131 с. — Текст: электронный // Лань: ЭБС. — URL: <https://e.lanbook.com/book/353837> — Режим доступа: для авториз. пользователей.

4. Наставление по стрелковому делу 5,45 мм автомат Калашникова (АК74, АКС74, АК74Н, АКС74Н) и 5,45 мм ручной пулемет Калашникова (РКП74, РПКС74, РПК74Н, РПКС74Н). https://nsd-nastavlenie.ru/ak74/?ysclid=lrbm87gtgd230808219#6_

5. Основы военной подготовки: учебное пособие / С. Н. Денисенко, А. Ю. Смирнов, А. М. Хрусталеv, И. Г. Штеренберг. — Санкт-Петербург: СПбГТИ (ТУ), 2023. – С. 657-678 («Лань»: электронно-библиотечная система. — URL: <https://e.lanbook.com/book/353828>

6. Основы медицинского обеспечения: учебное пособие / С. Н. Денисенко, А. Ю. Смирнов, А. М. Хрусталеv, И. Г. Штеренберг. — Санкт-Петербург: СПбГТИ (ТУ), 2023. — 152 с. — Текст: электронный // Лань: электронно-библиотечная система. — URL: <https://e.lanbook.com/book/353825> — Режим доступа: для авториз. пользователей).

7. Радиационная, химическая и биологическая защита: учебное пособие / С.Н. Денисенко, А.М. Хрусталеv, И.Г. Штеренберг. — Санкт-Петербург: СПбГТИ (ТУ), 2023. — 163 с. — Текст : электронный // Лань: ЭБС. — URL: <https://e.lanbook.com/book/353828> — Реж. доступа: для авториз. пользователей.

8. Смирнов, А.Ю. Военно-политическая подготовка. Россия в современном мире / Смирнов А.Ю., А.М. Хрусталеv, И.Г. Штеренберг; Минисерство образования и науки Российской Федерации, Санкт-Петербургский государственный технологический институт (технический университет), Кафедра основ военной подготовки. – Санкт-Петербург: СПбГТИ (ТУ), 2023. – 71 с. — Текст: электронный // Лань: электронно-библиотечная система. — URL: <https://e.lanbook.com/book/370865> — Режим доступа: для авториз. пользователей).

9. Смирнов, А.Ю. Правовая подготовка. Военная доктрина Российской Федерации. Законодательство Российской Федерации о прохождении военной службы / Смирнов А.Ю., А.М. Хрусталева, И.Г. Штеренберг; Министерство образования и науки Российской Федерации, Санкт-Петербургский государственный технологический институт (технический университет), Кафедра основ военной подготовки. – Санкт-Петербург: СПбГТИ (ТУ), 2023. – 86 с. — Текст: электронный // Лань: электронно-библиотечная система. — URL: <https://e.lanbook.com/book/370868> — Режим доступа: для авториз. пользователей).

10. Хрусталева, А.М. Общевоинские уставы Вооруженных Сил Российской Федерации / А.М. Хрусталева, А.Ю. Смирнов, И.Г. Штеренберг; Министерство образования и науки Российской Федерации, Санкт-Петербургский государственный технологический институт (технический университет), Кафедра основ военной подготовки. – Санкт-Петербург: СПбГТИ (ТУ), 2024. – 159 с. — Текст: электронный // Лань: электронно-библиотечная система. — URL: <https://e.lanbook.com/book/385031> — Режим доступа: для авториз. пользователей).

5.1.2. Дополнительная литература

1. Байрамуков, Ю.Б. Радиационная, химическая и биологическая защита: учебник / Ю.Б. Байрамуков, М.Ф. Анакин, В.С. Янович; под редакцией Ю.Б. Торгованова. — Красноярск: СФУ, 2015. — ISBN 978-5-7638-3321-8. — Текст: электронный // Лань: электронно-библиотечная система. — URL: <https://e.lanbook.com/book/128746> — Режим доступа: для авториз. пользователей).

2. Байрамуков, Ю.Б. Тактическая подготовка курсантов учебных военных центров: учебник / Ю.Б. Байрамуков; под редакцией Ю.Б. Торгованова. Глава 10. Ядерное, химическое, биологическое и зажигательное оружие/. — Красноярск: СФУ, 2018. — ISBN 978-5-7638-3841-1. — Текст: электронный // Лань: электронно-библиотечная система. — URL: <https://e.lanbook.com/book/128744> — Режим доступа: для авториз. пользователей).

3. Баранов А.Р. Военная топография в служебно-боевой деятельности оперативных подразделений [Электронный ресурс]: учебник для вузов / А.Р. Баранов, Ю.Г. Маслак, В.И. Ягодинцев. — М.: Академ. Проект, 2019. — 160 с. — Режим доступа: <http://www.iprbookshop.ru/60020.html>

4. Бурым, Ю.В. Топография [Электронный ресурс]: учеб. пособие. — Ставрополь: Северо-Кавказский федеральный университет, 2020. — 116 с. — Режим доступа: <http://www.iprbookshop.ru/63250.html>

5. Картография [Электронный ресурс]: учебник /В.П. Давыдов и др. - СПб: Проспект Науки, 2019. - 208с. – Режим доступа: <http://www.studentlibrary.ru/book/PN0019.html>

6. Кузнецов, О.Ф. Основы геодезии и топография местности [Электронный ресурс]: учеб. пособие. — М.: Инфра-Инженерия, 2019. — 286 с. — Режим доступа: <http://www.iprbookshop.ru/68998.html>

7. Методика строевой подготовки., М., Воениздат 1993 г., стр. 12-27.

8. Наставление по стрелковому делу – М.: Воениздат, 1987.

9. Огневая подготовка, учебник, М.: Воениздат, 2008.

10. «Основные образцы вооружения и техники ВС РФ» Лекция. «Санкт-Петербургский государственный университет аэрокосмического приборостроения». <https://studfile.net/preview/7078571/>

11. Румянцев С.Н. Правовая регламентация социальной защиты и комплексной безопасности в образовательных сфере: электронное интерактивное сетевое учебно-справочное издание [Электронный ресурс]: Справочник нормативных правовых актов, регламентирующих

деятельность руководителей и персонала образовательных организаций в сфере обеспечения социальной защиты и безопасности образовательной деятельности: – М.: РГСУ, 2024. – 378 с. (версия 1.2024 содержит НПА по состоянию на 10.01.2024). — Текст: электронный // Яндекс Диск. — URL: <https://disk.yandex.com.am/i/p-e9zg44oKoyyA> — Реж. доступа: свободный.

12. Справочник по терминологии в оборонной сфере. <https://dictionary.mil.ru/dictionary/Terminy-RVSN/item/141613/>

13. Руководство по 5.45 мм автомату Калашникова (АК 74, АКС 74, АК 74Н, АКС 74Н) и 5,45 мм ручному пулемету Калашникова (РПК 74, РПКС 74, РПК 74Н, РПКС 74Н). - М.: Воениздат, 2004.

14. Приказ Министра обороны Российской Федерации от 13.06.2023 № 340 «Об утверждении Порядка организации подготовки военнослужащих и медицинских специалистов медицинских (военно-медицинских) организаций, частей и медицинских (военно-медицинских) подразделений Вооруженных Сил Российской Федерации по проведению мероприятий по оказанию первой помощи». Официальное опубликование правовых актов. Номер опубликования: 0001202306300036 Дата опубликования: 30.06.2023.

15. Приказ Минобороны России от 09.12.2022 № 760 «Об утверждении Перечня состояний, при которых оказывается первая помощь военнослужащим ВС РФ, войск национальной гвардии РФ, спасательных воинских формирований МЧС РФ, СВР РФ, органов ФСБ, органов государственной охраны, органов военной прокуратуры, военных следственных органов Следственного комитета РФ, Главного управления специальных программ Президента РФ в условиях военного времени, ведения военных (боевых) действий, выполнения боевых (учебно-боевых), служебно-боевых (оперативно-служебных) задач в области обороны, а также правил ее оказания» (Зарегистрирован 26.12.2022 № 71805).

16. Приказ начальника главного военно-медицинского управления Министерства обороны Российской Федерации от 04.10.2021 № 110 «Об утверждении Сборника описей комплектов медицинского имущества для войскового звена медицинской службы ВС РФ».

17. Указ Президента РФ от 10.11.2007 N 1495 «Об утверждении общевоинских уставов Вооруженных Сил Российской Федерации» (вместе с «Уставом внутренней службы Вооруженных Сил Российской Федерации», «Дисциплинарным уставом Вооруженных Сил Российской Федерации», «Уставом гарнизонной и караульной служб Вооруженных Сил Российской Федерации»).

18. Стратегия национальной безопасности Российской Федерации (утв. Указом Президента РФ от 02.07.2021 N 400).

19. Приказ Министра обороны Российской Федерации от 28.12.2021 N 803 «Об организации военно-политической подготовки в Вооружённых Силах Российской Федерации».

20. Приказ Министра обороны РФ от 11.03.2006 N 111 «Об утверждении строевого устава Вооруженных Сил Российской Федерации».

21. Приказ Министра обороны РФ от 22.02.2019 N 95 «Об организации военно-политической подготовки в Вооруженных Силах Российской Федерации».

22. Тактико-технические характеристики образцов вооружения и техники Российской Армии. https://studopedia.ru/29_66296_tth-obraztsov-vooruzheniya-i-tehniki-rossiyskoy-armii.html?ysclid=lpzg6xq2zq109311587

23. Интернет – ресурс: <https://www.mil.ru/> - сайт Министерства обороны Российской Федерации.

5.2. Перечень ресурсов информационно-коммуникационной сети «Интернет», необходимых для освоения дисциплины (модуля)

№ №	Название электронного ресурса	Описание электронного ресурса	Используемый для работы адрес
1.	ЭБС «Университетская библиотека онлайн»	Электронная библиотека, обеспечивающая доступ высших и средних учебных заведений, публичных библиотек и корпоративных пользователей к наиболее востребованным материалам по всем отраслям знаний от ведущих российских издательств	http://biblioclub.ru/
2.	Научная электронная библиотека eLIBRARY.ru	Крупнейший российский информационно-аналитический портал в области науки, технологии, медицины и образования, содержащий рефераты и полные тексты более 34 млн научных публикаций и патентов	http://elibrary.ru/
3.	Образовательная платформа Юрайт	Электронно-библиотечная система для ВУЗов, ССУЗов, обеспечивающая доступ к учебникам, учебной и методической литературе по различным дисциплинам.	https://urait.ru/
4.	База данных "EastView"	Полнотекстовая база данных периодических изданий	https://dlib.eastview.com
5.	Электронная библиотека "Grebennikon"	Библиотека предоставляет доступ более чем к 30 журналам, выпускаемых Издательским домом "Гребенников".	https://grebennikon.ru/
6	ЭБС издательства "ЛАНЬ"	Ресурс, включающий в себя издания издательства "Лань" и других ведущих издательств учебной литературы и электронные версии периодических изданий по естественным, техническим и гуманитарным наукам.	https://e.lanbook.com/
7	Официальный сайт Минобороны РФ	Официальный сайт Министерства Обороны РФ представляет информацию политического, правового, военно-технического, методического и информационного характера.	https://www.mil.ru/ - сайт Министерства обороны РФ.

5.3. Методические указания для обучающихся по освоению дисциплины (модуля)

Освоение обучающимся дисциплины (модуля) предполагает изучение материалов дисциплины (модуля) на аудиторных занятиях и в ходе самостоятельной работы. Аудиторные занятия проходят в форме лекционных и практических занятий.

При подготовке к аудиторным занятиям необходимо помнить особенности каждой формы его проведения.

Подготовка к лекционным занятиям заключается в следующем.

С целью обеспечения успешного обучения обучающийся должен готовиться к лекционному занятию, поскольку оно является важнейшей формой организации учебного процесса, поскольку:

- знакомит с новым учебным материалом;
- разъясняет учебные элементы, трудные для понимания;
- систематизирует учебный материал;
- ориентирует в учебном процессе.

С этой целью:

- внимательно прочитайте конспект предыдущего лекционного занятия;
- ознакомьтесь с материалом учебников и учебных пособий по теме предыдущего лекционного занятия;
- внесите дополнения к полученным ранее знаниям по теме предыдущего лекционного занятия на полях лекционной тетради;
- запишите вопросы, которые вы зададите лектору на предстоящем лекционном занятии по материалу предыдущего лекционного занятия;
- постарайтесь уяснить место изучаемой темы в своей подготовке;
- узнайте тему предстоящей лекции (по тематическому плану, по информации лектора) и запишите информацию, которой вы владеете по данному вопросу.

Подготовка к практическому занятию

При подготовке и работе во время проведения практических занятий следует обратить внимание на следующие моменты: на процесс предварительной подготовки, на работу во время занятия, обработку полученных результатов, исправление полученных замечаний.

Предварительная подготовка к практическому занятию заключается в изучении теоретического материала в отведенное для самостоятельной работы время, ознакомление с инструктивными материалами с целью осознания задач практического занятия, техники безопасности при проведении занятия.

Работа во время проведения практического занятия включает:

- консультирование студентов преподавателями и вспомогательным персоналом с целью предоставления исчерпывающей информации, необходимой для самостоятельного выполнения предложенных преподавателем задач, ознакомление с правилами техники безопасности при выполнении задания;
- самостоятельное выполнение заданий согласно обозначенной учебной программой тематики.

Обработка, обобщение полученных результатов практического занятия проводится обучающимися самостоятельно или под руководством преподавателя (в зависимости от степени сложности поставленных задач). В результате оформляется индивидуальный отчет. Подготовленный к сдаче на контроль и оценку отчет сдается преподавателю. Форма отчетности может быть письменная, устная или две одновременно. Главным результатом в данном случае служит получение положительной оценки по каждому практическому занятию. Это является необходимым условием при проведении рубежного контроля и допуска к зачету с оценкой. При получении неудовлетворительных результатов обучающийся имеет право в дополнительное время пересдать преподавателю работу до проведения промежуточной аттестации.

5.4. Информационно-технологическое обеспечение образовательного процесса по дисциплине (модулю)

5.4.1. Средства информационных технологий

1. Персональные компьютеры;
2. Средства доступа в Интернет;
3. Проектор.

5.4.2. Лицензионное и свободно распространяемое программное обеспечение, в том числе отечественного производства:

1. Операционная система: Astra Linux SE
2. Пакет офисных программ: LibreOffice
3. Справочная система Консультант+
4. Okular или Acrobat Reader DC
5. Ark или 7-zip
6. User Gate
7. TrueConf (client)

5.4.3. Информационные справочные системы и профессиональные базы данных

№ №	Название электронного ресурса	Описание электронного ресурса	Используемый для работы адрес
1.	ЭБС «Университетская библиотека онлайн»	Электронная библиотека, обеспечивающая доступ высших и средних учебных заведений, публичных библиотек и корпоративных пользователей к наиболее востребованным материалам по всем отраслям знаний от ведущих российских издательств	http://biblioclub.ru/
2.	Научная электронная библиотека eLIBRARY.ru	Крупнейший российский информационно-аналитический портал в области науки, технологии, медицины и образования, содержащий рефераты и полные тексты более 34 млн научных публикаций и патентов	http://elibrary.ru/
3.	Образовательная платформа Юрайт	Электронно-библиотечная система для ВУЗов, ССУЗов, обеспечивающая доступ к учебникам, учебной и методической литературе по различным дисциплинам.	https://urait.ru/
4.	База данных "EastView"	Полнотекстовая база данных периодических изданий	https://dlib.eastview.com
5.	Электронная библиотека "Grebennikon"	Библиотека предоставляет доступ более чем к 30 журналам, выпускаемых Издательским домом "Гребенников".	https://grebennikon.ru/

5.5. Материально-техническое обеспечение образовательного процесса по дисциплине (модулю)

Для изучения дисциплины (модуля) используются:

Учебная аудитория для занятий лекционного типа: оснащена стендами с материалами для занятий по тактической и инженерной подготовке, специализированной мебелью (стол для преподавателя, парты, стулья, доска для написания мелом); техническими средствами обучения (видеопроjectionное оборудование, средства звуковоспроизведения, экран, имеющие выход в сеть Интернет).

Учебная аудитория для практических занятий: оснащена плакатами с материалами для занятий по огневой подготовке, специализированной мебелью (стол для преподавателя, парты, стулья, доска для написания мелом); техническими средствами обучения (видеопроjectionное оборудование, средства звуковоспроизведения, экран и имеющие выход в сеть Интернет).

Учебная аудитория для практических занятий: оснащена учебно-материальной базой для занятий и выполнения тренировок по нормативам радиационной, химической и

биологической защиты и основам военно-медицинской подготовки, техническими средствами обучения (видеопроекторное оборудование, средства звуковоспроизведения, экран и имеющие выход в сеть Интернет).

Стрелковая галерея тира РГСУ: оснащена учебно-материальной базой для выполнения учебных стрельб из пневматического и (или) мелкокалиберного оружия.

Электронный тир РГСУ: оснащен учебно-материальной базой для выполнения подготовительных упражнений в изготовке для стрельбы и производстве выстрела в электронном тире.

Помещения для самостоятельной работы обучающихся: оснащены специальной литературой и наглядными пособиями для изучения общевоинских уставов ВС РФ, специализированной мебелью (парты, стулья) техническими средствами обучения (персональные компьютеры с доступом в сеть Интернет и обеспечением доступа в электронно-информационную среду университета, программным обеспечением).

5.6. Образовательные технологии

При реализации дисциплины (модуля) применяются различные образовательные технологии, в том числе технологии электронного обучения.

Освоение дисциплины (модуля) предусматривает использование в учебном процессе активных и интерактивных форм проведения учебных занятий в форме деловых и ролевых игр, разбора конкретных ситуаций в сочетании с внеаудиторной работой с целью формирования и развития **профессиональных** навыков обучающихся.

При освоении дисциплины (модуля) предусмотрено применением электронного обучения и дистанционных образовательных технологий.

Учебные часы дисциплины (модуля) предусматривают классическую контактную работу преподавателя с обучающимся в аудитории и контактную работу посредством электронной информационно-образовательной среды в синхронном и асинхронном режиме (вне аудитории) посредством применения возможностей компьютерных технологий (электронная почта, электронный учебник, тестирование, вебинар, видеофильм, презентация, форум и др.).

В рамках дисциплины (модуля) предусмотрены встречи с руководителями и работниками организаций, деятельность которых связана с *направленностью* основной профессиональной образовательной программы.

ЛИСТ РЕГИСТРАЦИИ ИЗМЕНЕНИЙ

№ п/п	Содержание изменения	Реквизиты документа об утверждении изменения	Дата введения изменения
1.	Рабочая программа дисциплины (модуля) актуализирована	Протокол заседания кафедры № <u>06</u> от «26» февраля 2024 года	01.09.2024



МИНИСТЕРСТВО НАУКИ И ВЫСШЕГО ОБРАЗОВАНИЯ РОССИЙСКОЙ ФЕДЕРАЦИИ
ФЕДЕРАЛЬНОЕ ГОСУДАРСТВЕННОЕ БЮДЖЕТНОЕ ОБРАЗОВАТЕЛЬНОЕ
УЧРЕЖДЕНИЕ ВЫСШЕГО ОБРАЗОВАНИЯ
«РОССИЙСКИЙ ГОСУДАРСТВЕННЫЙ СОЦИАЛЬНЫЙ
УНИВЕРСИТЕТ»

УТВЕРЖДАЮ

заведующий кафедрой физической культуры,
спорта и здорового образа жизни

Э.А. Аленуров

02 февраля 2024 г.

РАБОЧАЯ ПРОГРАММА ДИСЦИПЛИНЫ (МОДУЛЯ)
Основы волонтерской деятельности в сфере физической культуры и
спорта

Направление подготовки
«Физическая культура»

Направленность
«Физкультурное образование»

ОБРАЗОВАТЕЛЬНАЯ ПРОГРАММА ВЫСШЕГО ОБРАЗОВАНИЯ –
ПРОГРАММА БАКАЛАВРИАТА

Форма обучения
Очная, заочная

Москва, 2024 г.

Рабочая программа дисциплины (модуля) «Основы волонтерской деятельности в сфере физической культуры и спорта» на основании федерального государственного образовательного стандарта высшего образования – *бакалавриата* по направлению подготовки 49.03.01 *Физическая культура*, утвержденного приказом Министерства науки и высшего образования Российской Федерации от 19.09.2017 № 940, с изменениями от 08.02.2021 № 1456, учебного плана по основной профессиональной образовательной программе высшего образования - программе *бакалавриата* по направлению подготовки 49.03.01. Физическая культура (далее – «ОПОП»).


Рабочая программа дисциплины (модуля) разработана рабочей группой в составе: кандидата педагогических наук, доцента Алифирова А. И.

Рабочая программа дисциплины (модуля) обсуждена и утверждена на заседании кафедры физической культуры, спорта и здорового образа жизни

(наименование кафедры)

Протокол № 8 от «31» января 2024 года

Заведующий кафедрой кандидат
социологических наук, доцент



Э.А. Аленуров

(подпись)

СОДЕРЖАНИЕ

РАЗДЕЛ 1. ПАСПОРТ РАБОЧЕЙ ПРОГРАММЫ ДИСЦИПЛИНЫ (МОДУЛЯ)	4
1.1. Цель и задачи дисциплины (модуля).....	4
1.2. Планируемые результаты обучения по дисциплине (модулю) в рамках планируемых результатов освоения основной профессиональной образовательной программы высшего образования – программы бакалавриата, соотнесенные с установленными индикаторами достижения компетенций	4
РАЗДЕЛ 2. СТРУКТУРА И СОДЕРЖАНИЕ ДИСЦИПЛИНЫ (МОДУЛЯ)	7
2.1. Объем дисциплины (модуля), включая контактную работу обучающегося с педагогическими работниками и самостоятельную работу обучающегося	7
2.2. Учебно-тематический план дисциплины (модуля)	8
2.3. Содержание дисциплины (модуля)	10
РАЗДЕЛ 3. УЧЕБНО-МЕТОДИЧЕСКОЕ ОБЕСПЕЧЕНИЕ САМОСТОЯТЕЛЬНОЙ РАБОТЫ ОБУЧАЮЩИХСЯ ПО ДИСЦИПЛИНЕ (МОДУЛЮ)	14
3.1. Виды самостоятельной работы обучающихся по дисциплине (модулю)	14
3.2. Задания для самостоятельной работы	15
Перечень тем рефератов к Разделу 1:.....	15
Перечень тем рефератов к Разделу 2:.....	17
3.3. Методические указания к самостоятельной работе по дисциплине (модулю)	17
РАЗДЕЛ 4. ОЦЕНОЧНЫЕ МАТЕРИАЛЫ ПО ДИСЦИПЛИНЕ (МОДУЛЮ)	18
4.1. Форма промежуточной аттестации обучающегося по дисциплине (модулю)	18
4.2. Организационные основы применения балльно-рейтинговой системы оценки успеваемости обучающихся по дисциплине (модулю)	18
4.3. Проведение текущего контроля успеваемости обучающихся по дисциплине (модулю) в соответствии с балльно-рейтинговой системой оценки успеваемости обучающегося	19
4.4. Проведение промежуточной аттестации обучающихся по дисциплине (модулю) в соответствии с балльно-рейтинговой системой оценки успеваемости обучающегося	20
4.5. Оценочные материалы для проведения текущего и рубежного контроля обучающихся по дисциплине (модулю)	21
4.6. Оценочные материалы для проведения промежуточной аттестации обучающихся по дисциплине (модулю)	23
РАЗДЕЛ 5. УСЛОВИЯ РЕАЛИЗАЦИИ ДИСЦИПЛИНЫ (МОДУЛЯ)	26
5.1. Перечень основной и дополнительной учебной литературы для освоения дисциплины (модуля).....	26
5.1.1. Основная литература	26
5.1.2. Дополнительная литература	27
5.2. Перечень ресурсов информационно-коммуникационной сети «Интернет», необходимых для освоения дисциплины (модуля)	27
5.3. Методические указания для обучающихся по освоению дисциплины (модуля).....	27
5.4. Информационно-технологическое обеспечение образовательного процесса по дисциплины (модуля).....	28
5.4.1. Средства информационных технологий	28
5.4.2. Лицензионное и свободно распространяемое программное обеспечение, в том числе отечественного производства:	29
5.4.3. Информационные справочные системы и профессиональные базы данных	29
5.5. Материально-техническое обеспечение образовательного процесса по дисциплине (модулю).....	29
5.6. Образовательные технологии	30
ЛИСТ РЕГИСТРАЦИИ ИЗМЕНЕНИЙ	31

РАЗДЕЛ 1. ПАСПОРТ РАБОЧЕЙ ПРОГРАММЫ ДИСЦИПЛИНЫ (МОДУЛЯ)

1.1. Цель и задачи дисциплины (модуля)

Цель дисциплины (модуля) заключается в получении обучающимися теоретических знаний и формировании научных представлений, специфики волонтерской деятельности в сфере физической культуры и спорта, включающей явления социально активной гражданской позиции, применимых к решению тренерских, педагогических, организационно-методических задач.

Задачи дисциплины (модуля):

В результате изучения курса выпускник должен решать следующие профессиональные задачи:

- сформировать представление о волонтерстве, его формах и видах, его значения в социуме и отдельных общественных подсистемах, историческом развитии волонтерства, его современном состоянии и перспективах развития;
- выявлять и анализировать проблемы социальных групп, нуждающихся в волонтерской поддержке;
- определить основные направления социальной государственной политики, роль и место в ней волонтерских движений;
- рассмотреть систему организации волонтерской деятельности и технологии привлечения волонтеров;
- сформировать представление о законодательной и нормативно-правовой базе осуществления волонтерской деятельности;
- раскрыть основные направления и аспекты реализации волонтерских идей и движений в РФ.

1.2. Планируемые результаты обучения по дисциплине (модулю) в рамках планируемых результатов освоения основной профессиональной образовательной программы высшего образования – программы *бакалавриата*, соотнесенные с установленными индикаторами достижения компетенций

Процесс освоения дисциплины (модуля) направлен на формирование у обучающихся следующих компетенций: ОПК-6; ОПК-10; ПК-7 в соответствии с учебным планом.

В результате освоения дисциплины (модуля) обучающийся должен демонстрировать следующие результаты:

Категория компетенций	Код компетенции	Формулировка компетенции	Код и наименование индикатора достижения компетенции	Результаты обучения
Воспитание	ОПК-6-	Способен формировать осознанное отношение занимающихся к физкультурно-спортивной деятельности, мотивационно-ценностные ориентации и установки на ведение	ОПК – 6.1. Понимает социальную роль, структуру и функции физической культуры и спорта; место и роль нашей страны в развитии физической культуры и спорта; осознает цели, задачи, основные компоненты педагогического процесса в сфере физической культуры	Знать: структуру и функции физической культуры и спорта; место и роль нашей страны в развитии физической культуры и спорта Уметь: использовать накопленные в области физической культуры и спорта ценности для стремления к здоровому образу жизни, навыки соблюдения личной гигиены, проводить профилактику и

		здорового образа жизни	<p>ОПК – 6.2. Использует накопленные в области физической культуры и спорта ценности для стремления к здоровому образу жизни, навыки соблюдения личной гигиены, профилактики и контроля состояния своего организма, потребности в регулярных физкультурно-оздоровительных занятиях</p> <p>ОПК – 6.3. Владеет техникой применения методик оценки физического развития детей и подростков; проведения с обучающимися теоретических занятий и бесед о пользе, значении физической культуры и спорта, основах здорового образа жизни, о важности физической подготовки к систематическим занятиям и использовании средств физической культуры и спорта для оптимизации двигательного режима</p>	<p>контролировать состояния своего организма.</p> <p>Владеть: техникой применения методик оценки физического развития детей и подростков; проводить с обучающимися теоретические занятия и беседы о пользе, значении физической культуры и спорта.</p>
Профессиональное взаимодействие	ОПК-10	Способен организовать совместную деятельность и взаимодействие участников деятельности в области физической культуры и спорта	<p>ОПК – 10.1. Определять цели и задачи программы мероприятий активного отдыха обучающихся в режиме учебного и вне учебного времени образовательной организации; составлять план физкультурно-спортивного праздника, соревнования, дня здоровья и других мероприятий оздоровительного характера</p> <p>ОПК – 10.2. Умеет ставить рабочие задачи подчиненным и добиваться их выполнения; устанавливать и поддерживать деловые контакты, связи, отношения, коммуникации с работниками организации и заинтересованными сторонами</p>	<p>Знать: цели и задачи программы мероприятий активного отдыха обучающихся в режиме учебного и вне учебного времени образовательной организации; разрабатывать планы физкультурно-спортивного праздника, соревнования.</p> <p>Уметь: ставить рабочие задачи подчиненным и добиваться их выполнения; устанавливать и поддерживать деловые контакты, связи.</p>

			<p>ОПК – 10.3. Осознает основы менеджмента, управления персоналом; основы эффективных коммуникаций; методы убеждения, аргументации своей позиции, установления контакта с обучающимися разного возраста, их родителями (законными представителями) несовершеннолетними обучающимися, коллегами по работе</p>	
<p>Деятельность в области дошкольного и начального общего образования Деятельность в области основного общего и среднего (полного) общего образования</p>	ПК- 7.	<p>Способен определять и использовать в образовательном процессе формы, методы, средства контроля и оценивания процесса и результатов освоения образовательной программы</p>	<p>ПК - 7.1. Знает анатомию человека, гигиенические основы физкультурно-спортивной деятельности, физиологию человека с основами биохимии, основы медицинских знаний, морфо-анатомические особенности строения организма человека на разных этапах онтогенеза, влияния нагрузок разной направленности на изменение морфофункционального статуса ПК – 7.2. Умеет соблюдать нравственные и этические нормы в процессе коммуникации с занимающимися, выявлять признаки перенапряжения и переутомления занимающихся, определять величину нагрузки ПК – 7.3. Владеет контролем выполнения занимающимися комплекса специальных упражнений для формирования широкого спектра двигательных умений и навыков, корректировка двигательных действий, занимающихся с целью</p>	<p>Знать: анатомию человека, гигиенические основы физкультурно-спортивной деятельности, физиологию человека с основами биохимии, основы медицинских знаний. Уметь: соблюдать нравственные и этические нормы в процессе коммуникации с занимающимися, выявлять признаки перенапряжения и переутомления занимающихся</p>

			овладения занимающимися основ техники целостного упражнения, проведением подвижных и спортивных игр	
--	--	--	--	--

РАЗДЕЛ 2. СТРУКТУРА И СОДЕРЖАНИЕ ДИСЦИПЛИНЫ (МОДУЛЯ)

2.1. Объем дисциплины (модуля), включая контактную работу обучающегося с педагогическими работниками и самостоятельную работу обучающегося

Общая трудоемкость дисциплины (модуля) составляет 2 зачетные единицы.

Очная форма обучения

Вид учебной работы	Всего часов	Семестры
		1
Контактная работа обучающихся с педагогическими работниками	36	36
Лекционные занятия	20	20
Практические занятия	16	16
Самостоятельная работа обучающихся	27	27
Контроль промежуточной аттестации	9	9
Форма промежуточной аттестации	зачет	зачет
ОБЪЕМ ДИСЦИПЛИНЫ (МОДУЛЯ) В ЧАСАХ	72	72

Заочная форма обучения

Вид учебной работы	Всего часов	Курс 1
		Сессия 1–2
Контактная работа обучающихся с педагогическими работниками	8	8
Лекционные занятия	4	4
Практические занятия	4	4
Самостоятельная работа обучающихся	60	60
Контроль промежуточной аттестации	4	4
Форма промежуточной аттестации	зачет	зачет

ОБЪЕМ ДИСЦИПЛИНЫ (МОДУЛЯ) В ЧАСАХ	72	72
--	-----------	-----------

**2.2. Учебно-тематический план дисциплины (модуля)
Очная форма обучения**

Раздел, тема	Виды учебной работы, академических часов									
	Всего	Самостоятельная работа	Контактная работа обучающихся с педагогическими работниками							
			Всего	Лекционные занятия <i>из них: в форме практической подготовки</i>	Практические занятия <i>из них: в форме практической подготовки</i>	Лабораторные занятия <i>из них: в форме практической подготовки</i>	Консультации <i>из них: в форме практической подготовки</i>			
Модуль 1. (Семестр 1)										
РАЗДЕЛ 1. Теоретико-методологические основы волонтерства в сфере физической культуры и спорта.	28	10	18	10		8				
Тема 1.1. Понятие о волонтерстве и волонтерской деятельности. История развития волонтерских движений и опыт волонтерской деятельности за рубежом.	14	6	8	4		4				
Тема 1.2. История развития волонтерских движений и опыт волонтерской деятельности за рубежом.	14	4	10	6		4				
РАЗДЕЛ 2. Волонтерское движение в России и в других странах мира.	35	17	18	10		8				
Тема 2.1. Волонтерское движение в России. Современные волонтерские проекты в России и странах мира.	20	10	10	6		4				
Тема 2.2. Современные волонтерские проекты в России и странах мира.	15	7	8	4		4				
Контроль промежуточной аттестации (час)	9									

Раздел, тема	Виды учебной работы, академических часов									
	Всего	Самостоятельная работа	Контактная работа обучающихся с педагогическими работниками							
			Всего	Лекционные занятия из них: в форме практической подготовки	Практические занятия из них: в форме практической подготовки	Лабораторные занятия из них: в форме практической подготовки	Консультации из них: в форме практической подготовки			
Форма промежуточной аттестации (указать)	Зачет									
Общий объем, часов	72	27	36	20		16				

Заочная форма обучения

Раздел, тема	Виды учебной работы, академических часов									
	Всего	Самостоятельная работа	Контактная работа обучающихся с педагогическими работниками							
			Всего	Лекционные занятия из них: в форме практической подготовки	Практические занятия из них: в форме практической подготовки	Лабораторные занятия из них: в форме практической подготовки	Консультации из них: в форме практической подготовки			
(Курс 1 Сессии 1–2)										
РАЗДЕЛ 1. Теоретико-методологические основы волонтерства в сфере физической культуры и спорта.	36	32	4	2		2				
Тема 1.1. Понятие о волонтерстве и волонтерской деятельности. История развития волонтерских движений и опыт волонтерской деятельности за рубежом.	18	16	2	2						
Тема 1.2. История развития волонтерских движений и опыт волонтерской деятельности за рубежом.	18	16	2			2				

Раздел, тема	Виды учебной работы, академических часов										
	Всего	Самостоятельная работа	Контактная работа обучающихся с педагогическими работниками								
			Всего	Лекционные занятия из них: в форме практической подготовки	Практические занятия из них: в форме практической подготовки	Лабораторные занятия из них: в форме практической подготовки	Консультации из них: в форме практической подготовки				
РАЗДЕЛ 2. Волонтерское движение в России и в других странах мира.	32	28	4	2		2					
Тема 2.1. Волонтерское движение в России. Современные волонтерские проекты в России и странах мира.	16	14	2			2					
Тема 2.2. Современные волонтерские проекты в России и странах мира.	16	14	2	2							
Контроль промежуточной аттестации (час)	4										
<i>Форма промежуточной аттестации (указать)</i>	Зачет										
Общий объем, часов	72	60	8	4		4					

2.3. Содержание дисциплины (модуля)

РАЗДЕЛ 1. ТЕОРЕТИКО-МЕТОДОЛОГИЧЕСКИЕ ОСНОВЫ ВОЛОНТЕРСТВА В СФЕРЕ ФИЗИЧЕСКОЙ КУЛЬТУРЫ И СПОРТА.

Перечень изучаемых элементов содержания.

Волонтерство и волонтерская деятельность. Основные определения понятий, сущность, функции, специфика. Основные подходы к понятию «волонтерство». Волонтерство и добровольчество. История развития волонтерства в мире.

Тема 1.1. Понятие о волонтерстве и волонтерской деятельности.

Перечень изучаемых элементов содержания

Социальный аспект волонтерской деятельности. Гражданское призвание и волонтерство. Волонтерство и милосердие. Волонтерство и общественное призвание. Волонтерство и благотворительность. Волонтерство и социальная помощь. Волонтерство и физическая культура. Направления волонтерской деятельности. Типология волонтеров и их мотивация. Группы мотивов: самореализация личностного потенциала, общественное признание, чувство социальной значимости, самовыражение и самоопределение, профессиональное ориентирование, приобретение полезных социальных и практических навыков, возможность общения, дружеского взаимодействия с

единомышленниками, способность выразить гражданскую позицию и выполнить общественный и религиозный долг, организовать свободное время, помочь ближнему.

Тема 1.2. История развития волонтерских движений и опыт волонтерской деятельности за рубежом.

Перечень изучаемых элементов содержания

Предыстория волонтерского движения. Социальная взаимопомощь в традиционном обществе. Родственные связи. Семейная взаимопомощь. Родовая и племенная взаимопомощь. Благотворительность в Древнем мире. Появление цивилизаций и трансформация форм социальной взаимопомощи. Средние века. Формы христианского вспомоществования. Развитие традиционных форм благотворительности. Новое время. Влияние идей Ренессанса и Реформации на философию социальной солидарности. Гуманизм и светская благотворительность. Становление современного общества и появление современного волонтерского движения. Декларации и организации XIX века. Формирование волонтерских групп в XX веке. Всеобщая декларация волонтеров. Международные волонтерские организации и движения: Армия спасения, Красный Крест, Гринпис (Greenpeace), Волонтеры ООН - Волонтерская программа Объединенных Наций (UNV - United Nations Volunteers), Всемирная Гражданская Служба (SCI - Service Civil International), Молодежное движение за мир (YAP - Youth Action for Peace), Альянс европейских волонтерских организаций (Alliance of European Voluntary Service Organizations), Ассоциация волонтерских организаций (AVSO - Association of Voluntary Service Organisation), Координационный комитет международных волонтерских организаций, созданный под эгидой ЮНЕСКО (CCIVS - Coordinating Committee for International Voluntary Service) и др. Организация волонтерской деятельности в разных странах: Великобритания, Германия, Франция, Италия, страны Скандинавии, США, Канада, Латинская Америка, Япония.

ЗАДАНИЯ К ПРАКТИЧЕСКИМ ЗАНЯТИЯМ РАЗДЕЛА 1

Тема практического занятия: Понятие о волонтерстве и волонтерской деятельности.

Форма практического задания: реферат.

Темы рефератов:

1. Волонтерство и волонтерская деятельность: определения, подходы, проблемы.
2. Направления волонтерской деятельности.
3. Типология волонтеров и их мотивация.
4. Личность волонтера и группы потенциальных волонтеров.
5. Место волонтерства в общественной жизни.
6. Социальный аспект волонтерской деятельности в сфере физической культуры.
7. Социально-экономический аспект волонтерской деятельности.
8. Морально-этический аспект волонтерской деятельности в сфере физической культуры.
9. Организационный аспект волонтерской деятельности в сфере физической культуры.

Тема практического занятия: История развития волонтерских движений и опыт волонтерской деятельности за рубежом.

Форма практического задания: реферат.

Темы рефератов:

1. Формирование волонтерских групп в XX веке. Всеобщая декларация волонтеров.
2. Международные волонтерские организации и движения: Армия спасения, Красный Крест, Гринпис (Greenpeace), Волонтеры ООН - Волонтерская программа Объединенных Наций (UNV - United Nations Volunteers), Всемирная Гражданская Служба (SCI - Service Civil International), Молодежное движение за мир (YAP - Youth Action for Peace).
3. Альянс европейских волонтерских организаций (Alliance of European Voluntary Service Organizations), Ассоциация волонтерских организаций (AVSO - Association of Voluntary Service Organisation).
4. Координационный комитет международных волонтерских организаций, созданный под эгидой ЮНЕСКО (CCIVS - Coordinating Committee for International Voluntary Service).
5. Организация волонтерской деятельности в разных странах: Великобритания, Германия, Франция, Италия, страны Скандинавии, США, Канада, Латинская Америка, Япония

РУБЕЖНЫЙ КОНТРОЛЬ К РАЗДЕЛУ 1

форма рубежного контроля – контрольная работа.

Темы контрольных работ:

1. Волонтерская деятельность как показатель развития правового государства.
2. Государственная поддержка волонтерской деятельности.
3. Сущность правовых основ волонтерской деятельности.
4. Основные правовые понятия, используемые в волонтерской деятельности.
5. Законы, нормативные акты.
6. Волонтерская деятельность как форма работы с молодежью.
7. Волонтерская деятельность в области физической культуры и здоровья населения.
8. Волонтерская деятельность в сфере занятости.
9. Формы и методы реализации волонтерской деятельности.

РАЗДЕЛ 2. ВОЛОНТЕРСКОЕ ДВИЖЕНИЕ В РОССИИ И В ДРУГИХ СТРАНАХ МИРА.

Перечень изучаемых элементов содержания.

Идея волонтерства (добровольчества) в России. Общинные традиции взаимопомощи. Влияние православия на развитие форм социальной взаимопомощи. Киевская Русь. Московское государство. Российская империя. Становление новых форм государственной и общественной благотворительности. Социальная помощь в СССР. Добровольность работы на субботниках, уборках урожая, шефской работе, стройотрядах. Россия в 90-е гг. XX века. Влияние третьего сектора экономики (некоммерческие, общественные и благотворительные организации) на формирование волонтерского движения. Классификация проектов с точки зрения доминирующих социальных функций и характера решаемых социальных задач. Факторы эффективности современных волонтерских проектов.

Тема 2.1. Волонтерское движение в России.

Перечень изучаемых элементов содержания

Идея волонтерства (добровольчества) в России. Общинные традиции взаимопомощи. Влияние православия на развитие форм социальной взаимопомощи. Киевская Русь. Московское государство. Российская империя. Становление новых форм государственной и общественной благотворительности. Социальная помощь в СССР. Добровольность работы на субботниках, уборках урожая, шефской работе, стройотрядах. Россия в 90-е гг. XX века.

Тема 2.2. Современные волонтерские проекты в России и странах мира.

Перечень изучаемых элементов содержания

Влияние третьего сектора экономики (некоммерческие, общественные и благотворительные организации) на формирование волонтерского движения. Классификация проектов с точки зрения доминирующих социальных функций и характера решаемых социальных задач. Факторы эффективности современных волонтерских проектов.

ЗАДАНИЯ К ПРАКТИЧЕСКИМ ЗАНЯТИЯМ РАЗДЕЛА 2

Тема практического занятия: Волонтерское движение в России.

Форма практического задания: реферат.

Темы рефератов:

1. Предыстория волонтерского движения: Древний мир и Средние века.
2. Становление волонтерского движения в Новое и Новейшее время.
3. Организация волонтерской деятельности в Российской Федерации.
4. Благотворительность и социальная помощь в России: от общинных традиций взаимопомощи до начала XX века.
5. Социальная помощь в СССР: добровольность работы на субботниках, уборках урожая, шефской работе, стройотрядах и др.
6. Волонтерское движение в 90-е гг. XX века и в современной России.
7. Современные волонтерские проекты в России и странах мира.
8. Проблемы социальных групп, нуждающихся в волонтерской поддержке.

Тема практического занятия: Современные волонтерские проекты в России и странах мира.

Форма практического задания: реферат.

Темы рефератов:

1. Организация волонтерской деятельности в странах Европы.
2. Организация волонтерской деятельности в странах Америки.
3. Организация волонтерской деятельности в странах Азии и Африки.
4. Международные волонтерские организации и движения.

РУБЕЖНЫЙ КОНТРОЛЬ К РАЗДЕЛУ 2

форма рубежного контроля – контрольная работа.

Темы контрольных работ:

1. Социальное волонтерство и меценатство во времена Киевской Руси.
2. Социальное волонтерство и меценатство во времена Московского государства.
3. Социальное волонтерство и меценатство во времена
4. Социальное волонтерство и меценатство во времена Российской империи.
5. Социальное волонтерство и меценатство во времена СССР.
6. Социальное волонтерство и меценатство во времена современной России
7. Социальные факторы, определяющие специфику волонтерской деятельности.
8. Волонтерская деятельность в различных учреждениях: ее специфика и основные задачи.
9. Возникновение негосударственных некоммерческих организаций как форм общественного самоуправления.

РАЗДЕЛ 3. УЧЕБНО-МЕТОДИЧЕСКОЕ ОБЕСПЕЧЕНИЕ САМОСТОЯТЕЛЬНОЙ РАБОТЫ ОБУЧАЮЩИХСЯ ПО ДИСЦИПЛИНЕ (МОДУЛЮ)

3.1. Виды самостоятельной работы обучающихся по дисциплине (модулю)

Очная форма обучения

Раздел, тема	Количество часов	Вид самостоятельной работы
РАЗДЕЛ 1. Теоретико-методологические основы волонтерства в сфере физической культуры и спорта.	6	Самостоятельное изучение материала по теме: Понятие о волонтерстве и волонтерской деятельности. История развития волонтерских движений и опыт волонтерской деятельности за рубежом.
	4	Самостоятельное изучение материала по теме: История развития волонтерских движений и опыт волонтерской деятельности за рубежом. Подготовка к реферату.
РАЗДЕЛ 2. Волонтерское движение в России и в других странах мира.	10	Самостоятельное изучение материала по теме: Волонтерское движение в России. Современные волонтерские проекты в России и странах мира.
	7	Самостоятельное изучение материала по теме: «Современные волонтерские проекты в России и странах мира». Подготовка к реферату
Общий объем по дисциплине (модулю), часов	27	

Заочная форма обучения

Раздел, тема	Количество часов	Вид самостоятельной работы
РАЗДЕЛ 1. Теоретико-методологические основы волонтерства в	16	Самостоятельное изучение материала по теме: Понятие о волонтерстве и волонтерской деятельности. История развития волонтерских движений и опыт волонтерской деятельности за рубежом.

сфере физической культуры и спорта.	16	Самостоятельное изучение материала по теме: История развития волонтерских движений и опыт волонтерской деятельности за рубежом. Подготовка к реферату.
РАЗДЕЛ 2. Волонтерское движение в России и в других странах мира.	14	Самостоятельное изучение материала по теме: Волонтерское движение в России. Современные волонтерские проекты в России и странах мира.
	14	Самостоятельное изучение материала по теме: «Современные волонтерские проекты в России и странах мира». Подготовка к реферату
Общий объем по дисциплине (Модулю)/семестру, часов	60	

3.2. Задания для самостоятельной работы

Задания для самостоятельной работы к Разделу 1

1. Дать определение термину «Волонтерство» и кратко охарактеризовать волонтерскую деятельность.
2. Виды волонтерской деятельности.
3. Раскрыть социально-экономический аспект волонтерской деятельности.
4. Хронологически привести примеры из истории развития волонтерских движений.
5. Формирование волонтерских групп в XX веке.
6. Организация волонтерской деятельности в разных странах.
7. Организационный аспект спортивной волонтерской деятельности.
8. Какие виды социальной взаимопомощи существуют в традиционном обществе. Родственные связи. Семейная взаимопомощь. Родовая и племенная взаимопомощь.
9. Охарактеризуйте виды помощи - родственные связи, семейная взаимопомощь, родовая и племенная взаимопомощь.
10. Приведите примеры социальной помощи и благотворительности в Древнем мире, средние века и новое время.
11. Основные особенности становления современного общества и появление современного волонтерского движения.
12. Социальные трансформации и механизмы формирования волонтерских групп в XX веке. Всеобщая декларация волонтеров.
13. Международные волонтерские организации и движения.
14. Примеры организации волонтерской деятельности в разных странах мира.

Перечень тем рефератов к Разделу 1:

1. Волонтерство и волонтерская деятельность: определения, подходы, проблемы.
2. Направления волонтерской деятельности.
3. Типология волонтеров и их мотивация.
4. Личность волонтера и группы потенциальных волонтеров.
5. Место волонтерства в общественной жизни.
6. Социальный аспект волонтерской деятельности в сфере физической культуры.
7. Социально-экономический аспект волонтерской деятельности.
8. Морально-этический аспект волонтерской деятельности в сфере физической культуры.
9. Организационный аспект волонтерской деятельности в сфере физической культуры.
10. Формирование волонтерских групп в XX веке. Всеобщая декларация волонтеров.
11. Международные волонтерские организации и движения: Армия спасения, Красный Крест, Гринпис (Greenpeace), Волонтеры ООН - Волонтерская программа Объединенных Наций (UNV - United Nations Volunteers), Всемирная Гражданская Служба (SCI - Service Civil International), Молодежное движение за мир (YAP - Youth Action for Peace).
12. Альянс европейских волонтерских организаций (Alliance of European Voluntary Service Organizations), Ассоциация волонтерских организаций (AVSO - Association of Voluntary Service Organisation).
13. Координационный комитет международных волонтерских организаций, созданный под эгидой ЮНЕСКО (CCIIVS - Coordinating Committee for International Voluntary Service).
14. Организация волонтерской деятельности в разных странах: Великобритания, Германия, Франция, Италия, страны Скандинавии, США, Канада, Латинская Америка, Япония

Литература для самостоятельного изучения к Разделу 1.

1. Кулаченко, М. П. Основы вожатской деятельности: учебник для вузов / М. П. Кулаченко. — 3-е изд. — Москва: Издательство Юрайт, 2024. — 490 с. — (Высшее образование). — ISBN 978-5-534-15774-1. — Текст: электронный // Образовательная платформа Юрайт [сайт]. — URL: <https://urait.ru/bcode/540938>
2. Письменский, И. А. Физическая культура: учебник для вузов / И. А. Письменский, Ю. Н. Аллянов. — Москва: Издательство Юрайт, 2024. — 450 с. — (Высшее образование). — ISBN 978-5-534-14056-9. — Текст: электронный // Образовательная платформа Юрайт [сайт]. — URL: <https://urait.ru/bcode/536113>

Задания для самостоятельной работы к Разделу 2

Вопросы для самостоятельной работы к Разделу 2

1. Приведите примеры социального волонтерства и меценатства во времена Киевской Руси.
2. Приведите примеры социального волонтерства и меценатства во времена Московского государства.
3. Приведите примеры социального волонтерства и меценатства во времена Российской империи.
4. Приведите примеры социального волонтерства и меценатства во времена СССР.
5. Приведите примеры социального волонтерства и меценатства в современной России.
6. Какое влияние оказывают некоммерческие, общественные и благотворительные организации на формирование волонтерского движения.
7. Приведите примеры волонтерских гуманитарных проектов в России и в мире.
8. Приведите примеры волонтерских социально-культурных проектов в России и в мире.
9. Приведите примеры волонтерских информационно-консультативных проектов в России и в мире.

10. Приведите примеры волонтерских экологических проектов в России и в мире.
11. Раскройте основные факторы эффективности современных волонтерских проектов.

Перечень тем рефератов к Разделу 2:

1. Предыстория волонтерского движения: Древний мир и Средние века.
2. Становление волонтерского движения в Новое и Новейшее время.
3. Организация волонтерской деятельности в странах Европы.
4. Организация волонтерской деятельности в странах Америки.
5. Организация волонтерской деятельности в странах Азии и Африки.
6. Организация волонтерской деятельности в Российской Федерации.
7. Благотворительность и социальная помощь в России: от общинных традиций взаимопомощи до начала XX века.
8. Социальная помощь в СССР: добровольность работы на субботниках, уборках урожая, шефской работе, стройотрядах и др.
9. Волонтерское движение в 90-е гг. XX века и в современной России.
10. Международные волонтерские организации и движения.
11. Современные волонтерские проекты в России и странах мира.
12. Проблемы социальных групп, нуждающихся в волонтерской поддержке.

Литература для самостоятельного изучения к Разделу 2.

1. Кулаченко, М. П. Основы вожатской деятельности. Практикум: учебное пособие для вузов / М. П. Кулаченко. — 2-е изд. — Москва: Издательство Юрайт, 2024. — 297 с. — (Высшее образование). — ISBN 978-5-534-15888-5. — Текст: электронный // Образовательная платформа Юрайт [сайт]. — URL: <https://urait.ru/bcode/544587>
2. Кулаченко, М. П. Социально-педагогические основы вожатской деятельности: учебное пособие для вузов / М. П. Кулаченко. — Москва: Издательство Юрайт, 2023. — 161 с. — (Высшее образование). — ISBN 978-5-534-14543-4. — Текст: электронный // Образовательная платформа Юрайт [сайт]. — URL: <https://urait.ru/bcode/520070>

3.3. Методические указания к самостоятельной работе по дисциплине (модулю)

Освоение слушателями программы предполагает изучение материалов дисциплин (модулей) в ходе самостоятельной работы.

Для успешного освоения дисциплины (модуля) и достижения поставленных целей необходимо внимательно ознакомиться с рабочей программой дисциплины (модуля), доступной в электронной информационно-образовательной среде РГСУ.

Следует обратить внимание на списки основной и дополнительной литературы, на предлагаемые преподавателем ресурсы информационно-телекоммуникационной сети Интернет. Эта информация необходима для самостоятельной работы обучающегося.

Для более углубленного изучения темы рекомендуется выполнять задания для самостоятельной работы параллельно с изучением данной темы. При выполнении заданий по возможности используйте наглядное представление материала.

Самостоятельная работа включает разнообразный комплекс видов и форм работы обучающихся.

Написание реферата (доклада).

Требования к структуре реферата (доклада):

Работа должна содержать систематизацию и краткое изложение материала из не менее 5-и литературных источников (монографий, научных статей и докладов) по выбранной теме.

Основные требования к оформлению:

Структура доклада (реферата): 1) титульный лист; 2) содержание (в нем последовательно указываются названия пунктов доклада (реферата), указываются страницы, с которых начинается каждый пункт); 3) введение (формулируется суть исследуемой проблемы, обосновывается выбор темы, определяются ее значимость и актуальность, указываются цель и задачи доклада (реферата), дается характеристика используемой литературы); 4) основная часть (каждый раздел ее доказательно раскрывает исследуемый вопрос); 5) выводы и заключение (подводятся итоги или делается обобщенный вывод по теме доклада (реферата)); 6) литература.

Доклад (реферат) оформляется на одной стороне листа белой бумаги формата А4 (210x297 мм). Интервал межстрочный – полуторный. Цвет шрифта – черный. Гарнитура шрифта основного текста - «Times New Roman» или аналогичная. Кегль (размер) от 12 до 14 пунктов. Размеры полей страницы (не менее): правое 10 мм, верхнее – 15 мм, нижнее – 20 мм, левое - 25 мм. Формат абзаца: полное выравнивание («по ширине»). Отступ красной строки одинаковый по всему тексту – 15 мм. Страницы должны быть пронумерованы с учётом титульного листа (на титульном листе номер страницы не ставится). В работах используются цитаты, статистические материалы. Эти данные оформляются в виде сносок (ссылок и примечаний). Внутритекстовые, подстрочные и затекстовые библиографические ссылки должны оформляться в соответствии с ГОСТ Р 7.0.5-2008 «Библиографическая ссылка». Общие требования и правила составления».

Реферат (доклад) сдается в бумажном и электронном виде (10 - 20 печатных страниц).

При проверке реферата (доклада) на антиплагиат - www.antiplagiat.ru - (более 50% заимствований) работа не принимается.

РАЗДЕЛ 4. ОЦЕНОЧНЫЕ МАТЕРИАЛЫ ПО ДИСЦИПЛИНЕ (МОДУЛЮ)

4.1. Форма промежуточной аттестации обучающегося по дисциплине (модулю)

Контрольным мероприятием промежуточной аттестации обучающихся по дисциплине (модулю) является **зачет**, который проводится в **устной / письменной** форме.

4.2. Организационные основы применения балльно-рейтинговой системы оценки успеваемости обучающихся по дисциплине (модулю)

Оценка качества освоения обучающимися дисциплины (модуля) реализуется в формате балльно-рейтинговой системы оценки успеваемости обучающихся (БРСО).

БРСО в ходе текущего контроля успеваемости и промежуточной аттестации осуществляется по 100-балльной шкале.

Академический рейтинг обучающегося по дисциплине (модулю) складывается из результатов:

- текущего контроля успеваемости (максимальный текущий рейтинг обучающегося 80 рейтинговых баллов);
- промежуточной аттестации (максимальный рубежный рейтинг обучающегося 20 рейтинговых баллов).

Условия оценки освоения обучающимся дисциплины (модуля) в формате БРСО доводятся преподавателем до сведения обучающихся на первом учебном занятии, а также размещены в свободном доступе в электронной информационно-образовательной среде Университета.

4.3. Проведение текущего контроля успеваемости обучающихся по дисциплине (модулю) в соответствии с балльно-рейтинговой системой оценки успеваемости обучающегося

В течение учебного семестра до промежуточной аттестации на основании утвержденной рабочей программы дисциплины (модуля) формируется текущий рейтинг обучающегося. Текущий рейтинг обучающегося складывается как сумма рейтинговых баллов, полученных им в течение учебного семестра по всем видам учебных занятий по дисциплине (модулю).

В процессе текущего контроля оцениваются следующие действия обучающегося, направленные на освоение компетенций в рамках изучения дисциплины (модуля):

- академическая активность (посещаемость учебных занятий, самостоятельное изучение содержания дисциплины (модуля) в электронной информационно-образовательной среде, соблюдение сроков сдачи практических заданий и текущих контрольных мероприятий и др.);
- выполнение и сдача текущих и итогового практических заданий (рефераты, контрольные работы, компьютерного тестирования);
- прохождение рубежей текущего контроля, включая соблюдение графика их прохождения в электронной информационно-образовательной среде.

Для планирования расчета текущего рейтинга обучающегося используются следующие пропорции:

Вид учебного действия	Максимальная рейтинговая оценка, баллов
академическая активность	10
практические задания	40
<i>из них: текущие практические задания</i>	20
<i>итоговое практическое задание</i>	20
рубежи текущего контроля	30
ИТОГО:	80

В течение учебного семестра по дисциплине (модулю) обучающимся должен быть накоплен текущий рейтинг не менее 52 рейтинговых баллов (65% от максимального значения текущего рейтинга).

Необходимыми условиями допуска обучающегося к промежуточной аттестации по дисциплине являются положительное прохождение обучающимся не менее 65% рубежей текущего контроля с накоплением не менее 65% максимального рейтингового балла за каждый рубеж текущего контроля и положительное выполнение итогового практического задания с накоплением не менее 65% максимального рейтингового балла, установленного за итоговое практическое задание.

Невыполнение вышеуказанных условий является текущей академической задолженностью, которая должна быть ликвидирована обучающимся до контрольного мероприятия промежуточной аттестации.

Сведения о наличии у обучающихся текущей академической задолженности, сроках и порядке добора рейтинговых баллов для её ликвидации доводятся до обучающихся педагогическим работником.

В случае неликвидации текущей академической задолженности, педагогический работник обязан во время контрольного мероприятия промежуточной аттестации поставить обучающемуся 0 рейтинговых баллов. В этом случае ликвидация текущей

академической задолженности возможна в периоды проведения повторной промежуточной аттестации.

4.4. Проведение промежуточной аттестации обучающихся по дисциплине (модулю) в соответствии с балльно-рейтинговой системой оценки успеваемости обучающегося

Промежуточная аттестация по дисциплине (модулю) проводится в соответствии с Положением о промежуточной аттестации обучающихся по основным профессиональным образовательным программам в Российском государственном социальном университете и Положением о балльно-рейтинговой системе оценки успеваемости обучающихся по основным профессиональным образовательным программам в Российском государственном социальном университете в действующей редакции.

На промежуточную аттестацию отводится 20 рейтинговых баллов.

Ответы обучающегося на контрольном мероприятии промежуточной аттестации оцениваются педагогическим работником по 20-балльной шкале, а итоговая оценка по дисциплине (модулю) выставляется по пятибалльной системе по системе зачтено / не зачтено для зачета.

В процессе определения рубежного рейтинга обучающегося используется следующая шкала:

Рубежный рейтинг	Критерии оценки освоения обучающимся дисциплины (модуля) в ходе контрольных мероприятий промежуточной аттестации
19-20 рейтинговых баллов	обучающийся глубоко и прочно усвоил программный материал, исчерпывающе, последовательно, грамотно и логически стройно его излагает, тесно увязывает с задачами и будущей деятельностью, не затрудняется с ответом при видоизменении задания, свободно справляется с задачами и практическими заданиями, правильно обосновывает принятые решения, умеет самостоятельно обобщать и излагать материал, не допуская ошибок
16-18 рейтинговых баллов	обучающийся твердо знает программный материал, грамотно и по существу излагает его, не допуская существенных неточностей в ответе на вопрос, может правильно применять теоретические положения и владеет необходимыми умениями и навыками при выполнении практических заданий
13-15 рейтинговых баллов	обучающийся освоил основной материал, но не знает отдельных деталей, допускает неточности, недостаточно правильные формулировки, нарушает последовательность в изложении программного материала и испытывает затруднения в выполнении практических заданий
1-12 рейтинговых баллов	обучающийся не знает значительной части программного материала, допускает существенные ошибки, с большими затруднениями выполняет практические задания
0 рейтинговых баллов	не аттестован

4.5. Оценочные материалы для проведения текущего и рубежного контроля обучающихся по дисциплине (модулю)

Перечень вопросов текущего и рубежного контроля

Раздел 1. ТЕОРЕТИКО-МЕТОДОЛОГИЧЕСКИЕ ОСНОВЫ ВОЛОНТЕРСТВА В СФЕРЕ ФИЗИЧЕСКОЙ КУЛЬТУРЫ И СПОРТА.

Форма рубежного контроля – контрольная работа

Код контролируемой компетенции: ОПК-6

Перечень вопросов:

Примерный перечень вопросов контрольных работ:

Вариант 1

1. Волонтерская деятельность как показатель развития правового государства.
2. Государственная поддержка волонтерской деятельности.
3. Сущность правовых основ волонтерской деятельности.

Код контролируемой компетенции: ОПК-10

Перечень вопросов:

Вариант 2

1. Основные правовые понятия, используемые в волонтерской деятельности.
2. Законы, нормативные акты.
3. Волонтерская деятельность как форма работы с молодежью.

Код контролируемой компетенции: ПК-7

Перечень вопросов:

Вариант 3

1. Волонтерская деятельность в области физической культуры и здоровья населения.
2. Волонтерская деятельность в сфере занятости.
3. Формы и методы реализации волонтерской деятельности.

РАЗДЕЛ 2. ВОЛОНТЕРСКОЕ ДВИЖЕНИЕ В РОССИИ И В ДРУГИХ СТРАНАХ МИРА.

Форма рубежного контроля – контрольная работа

Код контролируемой компетенции: ОПК-6

Перечень вопросов:

Примерный перечень вопросов контрольных работ:

Вариант 1

1. Социальное волонтерство и меценатство во времена Киевской Руси.
2. Социальное волонтерство и меценатство во времена Московского государства.
3. Социальное волонтерство и меценатство во времена

Код контролируемой компетенции: ОПК-10

Перечень вопросов:

Вариант 2

1. Социальное волонтерство и меценатство во времена Российской империи.
2. Социальное волонтерство и меценатство во времена СССР.
3. Социальное волонтерство и меценатство во времена современной России

Код контролируемой компетенции: ПК-7

Перечень вопросов:

Вариант 3

1. Социальные факторы, определяющие специфику волонтерской деятельности.
2. Волонтерская деятельность в различных учреждениях: ее специфика и основные задачи.
3. Возникновение негосударственных некоммерческих организаций как форм общественного самоуправления.

4.6. Оценочные материалы для проведения промежуточной аттестации обучающихся по дисциплине (модулю)

Вопросы/задания для проведения промежуточной аттестации обучающихся по дисциплине (модулю)

Коды контролируемой компетенции	Вопросы /задания
ОПК-6	<p><i>Теоретический блок вопросов</i></p> <ol style="list-style-type: none"> 1. Волонтерство и волонтерская деятельность: определения, подходы, проблемы. 2. Основные понятия и принципы волонтерства и волонтерской деятельности в сфере ФК и спорта. 3. Роль волонтерства в общественной жизни и в сфере ФК и спорта. 4. Морально-этический аспект волонтерской деятельности. 5. Организационный аспект волонтерской деятельности. 6. Предыстория волонтерского движения: Древний мир и Средние века. 7. Становление волонтерского движения в Новое и Новейшее время. 9. Предыстория и история волонтерского движения в России. 10. Организация волонтерской деятельности в Российской Федерации и странах СНГ. 11. Нуждающиеся в волонтерской поддержке: определение, подходы, проблемы, типы и виды. 12. Волонтерство и поддержка программ социального развития в сфере ФК и спорта. 13. Волонтерство и обеспечение в сфере ФК и спорта. 14. Нормативно-правовая база волонтерской деятельности: теоретико-методологический аспект в сфере ФК и спорта. 15. Нормативно-правовая база волонтерской деятельности: международный Уровень в сфере ФК и спорта. 16. Нормативно-правовая база волонтерской деятельности: национальный, муниципальный и внутриорганизационный уровни в сфере ФК и спорта. 17. Информационные технологии в волонтерской среде. Источники информации в обеспечении волонтерской деятельности. 18. Организация делопроизводства волонтерской группы и организации. 19. Социальная работа как профессиональная и добровольческая деятельность. 20. Волонтерская деятельность как основа функционирования общественных организаций и форма гражданской активности населения в сфере ФК и спорта.
ОПК-10	<ol style="list-style-type: none"> 21. Акции волонтерской деятельности. Технологическая карта волонтерской акции. 22. Содержание и формы сотрудничества волонтерских организаций с различными институтами общества. 23. Деятельность волонтеров на различных уровнях в сфере ФК и спорта. 24. Интеграционные процессы с мировым волонтерским движением. 25. Мотивация волонтерской деятельности. 26. Личностные и профессиональные качества волонтера. 27. Реализация возможности волонтерской деятельности в сфере межличностных

	<p>отношений, научной, спортивной, производственной сферах деятельности.</p> <p>28. Методика проектирования волонтерской программы в сфере ФК и спорта.</p> <p>29. Анимация: понятие, цель, функции, содержание, методы проведения.</p> <p>30. Праздник как культурная акция в волонтерской деятельности в сфере ФК и спорта.</p> <p>31. Социальный проект: понятие, сущность. Социальный проект в волонтерской работе в сфере ФК и спорта.</p> <p>32. Особенности зарубежных социальных проектов волонтерской деятельности в сфере ФК и спорта.</p> <p>33. Методика обучения и тренировки игровым технологиям в волонтерской деятельности.</p> <p>34. Возрождение благотворительности в современной России и волонтерство.</p> <p>35. Развитие волонтерского движения в молодежной среде в сфере ФК и спорта.</p>
<p>ПК-7</p>	<p style="text-align: center;">Аналитические задания в виде тестов</p> <p style="text-align: center;">Примерные варианты тестов:</p> <p>Тест № 1:</p> <p>1. Выделяют социальную функцию социального образования, которая заключается в:</p> <ul style="list-style-type: none"> а) социализации личности в процессе профессиональной деятельности; б) развитие способностей будущего специалиста социальной сферы и преобразования социальной действительности; в) развитии творческой инициативы, самостоятельности обучаемых. <p>2. Перечислите формы благотворительности:</p> <ul style="list-style-type: none"> а) милостыня; б) общественное призрение; в) организованная государственная система социальной защиты; г) филантропия; д) гражданская обязанность. <p>3. Данный термин впервые вводит у Н. Н. Карамзин. В настоящее время его трактуют как некоммерческую деятельность, направленную на оказание помощи нуждающимся. О каком термине идет речь:</p> <ul style="list-style-type: none"> а) благотворительность; б) взаимопомощь; в) социальный сервис. <p>4. Нравственный принцип, заключающийся в бескорыстном служении другим людям, готовность жертвовать для их блага личными интересами — это:</p> <ul style="list-style-type: none"> а) альтруизм; б) эмпатия; в) агапе. <p>5. Совместные праздники в складчину назывались у славян:</p> <ul style="list-style-type: none"> а) братчина; б) овсень; в) пир; г) помочи. <p>6. С IV века данное понятие трактовалось как благожелательное отношение к человеку. О каком понятии идет речь:</p> <ul style="list-style-type: none"> а) общественное призрение; б) приемачество; в) редистрибуция; в) филантропия. <p>7. Основопологающим принципом волонтерской деятельности является принцип:</p> <ul style="list-style-type: none"> а) партнерства;

- б) гласности;
 - в) альтруизма;
 - г) гуманизма.
8. Согласно ФЗ «Об общественных объединениях», под общественным объединением понимается:
- а) добровольное, самоуправляемое, некоммерческое формирование, созданное по инициативе граждан, объединившихся на основе общности интересов для реализации общих целей, указанных в уставе общественного объединения;
 - б) институт филантропической деятельности;
 - в) организации, которые отстаивают и представляют интересы «отверженных», предоставляют основные социальные услуги, поощряют развитие общества.
9. В молодежном объединении число участников объединения в возрасте старше 30 лет не должно превышать:
- а) 10% от его состава;
 - б) 20% от его состава;
 - в) 5 % от его состава.
10. Среди функций общественных объединений Л. В. Константинова выделяет следующие:
- а) идеологическая;
 - б) социальная защита населения;
 - в) развивающая;
 - г) сервисная;
 - д) гедонистическая;
 - е) интерпретативная.

Тест № 2:

1. Общественные объединения могут создаваться в следующих организационно-правовых формах:
- а) общественное движение;
 - б) общественная организация;
 - в) общественный фонд;
 - г) орган общественной самодеятельности;
 - д) общественное учреждение;
 - е) совет.
2. Отметьте виды волонтерских лагерей, созданных за рубежом для молодежи:
- а) дневные;
 - б) лагеря-пансионаты;
 - в) театральные;
 - г) экологические;
3. Волонтерские мероприятия не различают по...
- а) направлениям;
 - б) целям;
 - в) типам;
 - г) значимости.
4. Варианты размещения иногородних участников:
- а) в гостинице;
 - б) в пансионате;
 - в) на частном секторе;
5. В культурную программу не входит...
- а) экскурсия;
 - б) концерт;
 - в) фуршет;

	<p>г) показ моделей одежды.</p> <p>6. Анкетирование участников спортивного мероприятия проводится в целях определения...</p> <p>а) уровня организации мероприятия;</p> <p>б) вкусов и привычек участников;</p> <p>в) даты прибытия и убытия участников;</p> <p>г) уровня расходов;</p> <p>д) гостеприимства организаторов.</p> <p>7. Отчет о проведении волонтерской акции составляется...</p> <p>а) по желанию;</p> <p>б) по необходимости;</p> <p>в) по просьбе руководителя;</p> <p>г) по просьбе участников.</p> <p>8. Волонтерские мероприятия проводятся за счет средств...</p> <p>а) волонтеров;</p> <p>б) спонсоров;</p> <p>в) партнеров;</p> <p>г) государства;</p> <p>д) добровольческих организаций.</p> <p>9. В обеспечение безопасности спортивного мероприятия не входит:</p> <p>а) работа оперативных дежурных;</p> <p>б) работа правоохранительных органов;</p> <p>в) оказание первой медицинской помощи;</p> <p>г) волонтерство;</p> <p>д) работа со средствами внутреннего наблюдения.</p> <p>10. Создание волонтерской команды — это...</p> <p>а) действия организатора по сплочению коллектива;</p> <p>б) взаимодействие с партнерами;</p> <p>в) взаимодействие с государственными организациями;</p> <p>г) работа со СМИ;</p> <p>д) обучение навыкам волонтерства.</p>
--	---

РАЗДЕЛ 5. УСЛОВИЯ РЕАЛИЗАЦИИ ДИСЦИПЛИНЫ (МОДУЛЯ)

5.1. Перечень основной и дополнительной учебной литературы для освоения дисциплины (модуля)

5.1.1. Основная литература

1. Кулаченко, М. П. Основы вожатской деятельности: учебник для вузов / М. П. Кулаченко. — 3-е изд. — Москва: Издательство Юрайт, 2024. — 490 с. — (Высшее образование). — ISBN 978-5-534-15774-1. — Текст: электронный // Образовательная платформа Юрайт [сайт]. — URL: <https://urait.ru/bcode/540938>

2. Письменский, И. А. Физическая культура: учебник для вузов / И. А. Письменский, Ю. Н. Аллянов. — Москва: Издательство Юрайт, 2024. — 450 с. — (Высшее образование). — ISBN 978-5-534-14056-9. — Текст: электронный // Образовательная платформа Юрайт [сайт]. — URL: <https://urait.ru/bcode/536113>

5.1.2. Дополнительная литература

1. Кулаченко, М. П. Основы вожатской деятельности. Практикум: учебное пособие для вузов / М. П. Кулаченко. — 2-е изд. — Москва: Издательство Юрайт, 2024. — 297 с. — (Высшее образование). — ISBN 978-5-534-15888-5. — Текст: электронный // Образовательная платформа Юрайт [сайт]. — URL: <https://urait.ru/bcode/544587>

2. Кулаченко, М. П. Социально-педагогические основы вожатской деятельности: учебное пособие для вузов / М. П. Кулаченко. — Москва: Издательство Юрайт, 2023. — 161 с. — (Высшее образование). — ISBN 978-5-534-14543-4. — Текст: электронный // Образовательная платформа Юрайт [сайт]. — URL: <https://urait.ru/bcode/520070>

5.2. Перечень ресурсов информационно-коммуникационной сети «Интернет», необходимых для освоения дисциплины (модуля)

№ №	Название электронного ресурса	Описание электронного ресурса	Используемый для работы адрес
1.	ЭБС «Университетская библиотека онлайн»	Электронная библиотека, обеспечивающая доступ высших и средних учебных заведений, публичных библиотек и корпоративных пользователей к наиболее востребованным материалам по всем отраслям знаний от ведущих российских издательств	http://biblioclub.ru/
2.	Научная электронная библиотека eLIBRARY.ru	Крупнейший российский информационно-аналитический портал в области науки, технологии, медицины и образования, содержащий рефераты и полные тексты более 34 млн научных публикаций и патентов	http://elibrary.ru/
3.	Образовательная платформа Юрайт	Электронно-библиотечная система для ВУЗов, ССУЗов, обеспечивающая доступ к учебникам, учебной и методической литературе по различным дисциплинам.	https://urait.ru/
4.	База данных "EastView"	Полнотекстовая база данных периодических изданий	https://dlib.eastview.com
5.	Электронная библиотека "Grebennikon"	Библиотека предоставляет доступ более чем к 30 журналам, выпускаемых Издательским домом "Гребенников".	https://grebennikon.ru/

5.3 Методические указания для обучающихся по освоению дисциплины (модуля)

Освоение обучающимся дисциплины (модуля) предполагает изучение материалов дисциплины (модуля) на аудиторных занятиях и в ходе самостоятельной работы. Аудиторные занятия проходят в форме лекционных занятий, практических занятий.

При подготовке к аудиторным занятиям необходимо помнить особенности каждой формы его проведения.

Подготовка к лекционным занятиям заключается в следующем.

С целью обеспечения успешного обучения обучающийся должен готовиться к лекционному занятию, поскольку оно является важнейшей формой организации учебного процесса, поскольку:

- знакомит с новым учебным материалом;
- разъясняет учебные элементы, трудные для понимания;
- систематизирует учебный материал;

– ориентирует в учебном процессе.

С этой целью:

- внимательно прочитайте конспект предыдущего лекционного занятия;
- ознакомьтесь с материалом учебников и учебных пособий по теме предыдущего лекционного занятия;
- внесите дополнения к полученным ранее знаниям по теме предыдущего лекционного занятия на полях лекционной тетради;
- запишите вопросы, которые вы зададите лектору на предстоящем лекционном занятии по материалу предыдущего лекционного занятия;
- постарайтесь уяснить место изучаемой темы в своей подготовке;
- узнайте тему предстоящей лекции (по тематическому плану, по информации лектора) и запишите информацию, которой вы владеете по данному вопросу.

Подготовка к практическому занятию

При подготовке и работе во время проведения практических занятий следует обратить внимание на следующие моменты: на процесс предварительной подготовки, на работу во время занятия, обработку полученных результатов, исправление полученных замечаний.

Предварительная подготовка к практическому занятию заключается в изучении теоретического материала в отведенное для самостоятельной работы время, ознакомление с инструктивными материалами с целью осознания задач практического занятия, техники безопасности при проведении занятия.

Работа во время проведения практического занятия включает:

- консультирование студентов преподавателями и вспомогательным персоналом с целью предоставления исчерпывающей информации, необходимой для самостоятельного выполнения предложенных преподавателем задач, ознакомление с правилами техники безопасности при выполнении задания;
- самостоятельное выполнение заданий согласно обозначенной учебной программой тематики.

Обработка, обобщение полученных результатов практического занятия проводится обучающимися самостоятельно или под руководством преподавателя (в зависимости от степени сложности поставленных задач). В результате оформляется индивидуальный отчет. Подготовленный к сдаче на контроль и оценку отчет сдается преподавателю. Форма отчетности может быть письменная, устная или две одновременно. Главным результатом в данном случае служит получение положительной оценки по каждому практическому занятию. Это является необходимым условием при проведении рубежного контроля и допуска к зачету. При получении неудовлетворительных результатов обучающийся имеет право в дополнительное время пересдать преподавателю работу до проведения промежуточной аттестации.

5.4 Информационно-технологическое обеспечение образовательного процесса по дисциплины (модуля)

5.4.1. Средства информационных технологий

1. Персональные компьютеры;
2. Средства доступа в Интернет;
3. Проектор.

5.4.2. Лицензионное и свободно распространяемое программное обеспечение, в том числе отечественного производства:

1. Операционная система: Astra Linux SE
2. Пакет офисных программ: LibreOffice
3. Справочная система Консультант+
4. Okular или Acrobat Reader DC
5. Ark или 7-zip
6. User Gate
7. TrueConf (client)

5.4.3. Информационные справочные системы и профессиональные базы данных

№ №	Название электронного ресурса	Описание электронного ресурса	Используемый для работы адрес
1.	ЭБС «Университетская библиотека онлайн»	Электронная библиотека, обеспечивающая доступ высших и средних учебных заведений, публичных библиотек и корпоративных пользователей к наиболее востребованным материалам по всем отраслям знаний от ведущих российских издательств	http://biblioclub.ru/
2.	Научная электронная библиотека eLIBRARY.ru	Крупнейший российский информационно-аналитический портал в области науки, технологии, медицины и образования, содержащий рефераты и полные тексты более 34 млн научных публикаций и патентов	http://elibrary.ru/
3.	Образовательная платформа Юрайт	Электронно-библиотечная система для ВУЗов, ССУЗов, обеспечивающая доступ к учебникам, учебной и методической литературе по различным дисциплинам.	https://urait.ru/
4.	База данных "EastView"	Полнотекстовая база данных периодических изданий	https://dlib.eastview.com
5.	Электронная библиотека "Grebennikon"	Библиотека предоставляет доступ более чем к 30 журналам, выпускаемых Издательским домом "Гребенников".	https://grebennikon.ru/

5.5. Материально-техническое обеспечение образовательного процесса по дисциплине (модулю)

Для изучения дисциплины (модуля) используются:

Реализация программы предполагает наличие учебных кабинетов: лекционной аудитории, оборудованной компьютером, видеопроекционной аппаратурой, экраном.

Учебная аудитория для занятий лекционного типа оснащена специализированной мебелью (стол для преподавателя, парты, стулья, доска для написания мелом); техническими средствами обучения (видеопроекционное оборудование, средства звуковоспроизведения, экран и имеющие выход в сеть Интернет).

Учебная аудитория для занятий семинарского типа: оснащена специализированной мебелью (стол для преподавателя, парты, стулья, доска для написания мелом); техническими средствами обучения (видеопроекционное оборудование, средства звуковоспроизведения, экран и имеющие выход в сеть Интернет), видеофильмами (Серия из 10 фильмов «Волонтерство и добровольчество в сфере физической культуры и спорта»).

Учебная аудитория для занятий семинарского типа: оснащена специализированной мебелью (стол для преподавателя, парты, стулья, доска для написания мелом); техническими средствами обучения (видеопроекторное оборудование, средства звуковоспроизведения, экран и имеющие выход в сеть Интернет).

Помещения для самостоятельной работы обучающихся: оснащены специализированной мебелью (парты, стулья) техническими средствами обучения (персональные компьютеры с доступом в сеть Интернет и обеспечением доступа в электронно-информационную среду университета, программным обеспечением).

5.6. Образовательные технологии

При реализации дисциплины (модуля) применяются различные образовательные технологии, в том числе технологии электронного обучения.

Освоение дисциплины (модуля) предусматривает использование в учебном процессе активных и интерактивных форм проведения учебных занятий в форме разбора конкретных ситуаций, написание реферата, выполнения компьютерного тестирования и контрольных работ в сочетании с внеаудиторной работой с целью формирования и развития **профессиональных** навыков обучающихся.

При освоении дисциплины (модуля) предусмотрено применением электронного обучения и дистанционных образовательных технологий.

Учебные часы дисциплины (модуля) предусматривают классическую контактную работу преподавателя с обучающимся в аудитории и контактную работу посредством электронной информационно-образовательной среды в синхронном и асинхронном режиме (вне аудитории) посредством применения возможностей компьютерных технологий (электронная почта, электронный учебник, вебинар, видеофильм, презентация, форум и др.).

В рамках дисциплины (модуля) предусмотрены встречи с руководителями и работниками организаций, деятельность которых связана с *направленностью* реализуемой основной профессиональной образовательной программы.

ЛИСТ РЕГИСТРАЦИИ ИЗМЕНЕНИЙ

№ п/п	Содержание изменения	Реквизиты документа об утверждении изменения	Дата введения изменения
1.	Рабочая программа дисциплины (модуля) актуализирована	Протокол заседания кафедры № 8 от «31» января 2024 года	<u>01.09.2024</u>
2.		Протокол заседания кафедры № _____ от « ____ » _____ 20 ____ года	____.____.____
3.		Протокол заседания кафедры № _____ от « ____ » _____ 20 ____ года	____.____.____
4.		Протокол заседания кафедры № _____ от « ____ » _____ 20 ____ года	____.____.____



Министерство науки и высшего образования Российской Федерации
Федеральное государственное бюджетное образовательное учреждение
высшего образования
«Российский государственный социальный университет»

УТВЕРЖДАЮ

Декан лечебного факультета

 /Ю.А.Климов

«31» января 2024 г.

**РАБОЧАЯ ПРОГРАММА ДИСЦИПЛИНЫ (МОДУЛЯ)
ОСНОВЫ МЕДИЦИНСКИХ ЗНАНИЙ**

Направление подготовки
«49.03.01 Физическая культура»

Направленность
«Физкультурное образование»

**ОБРАЗОВАТЕЛЬНАЯ ПРОГРАММА ВЫСШЕГО ОБРАЗОВАНИЯ –
ПРОГРАММА БАКАЛАВРИАТА**

Форма обучения

Очная, заочная

Москва 2024

Рабочая программа дисциплины (модуля) «Основы медицинских знаний» разработана на основании федерального государственного образовательного стандарта высшего образования – *бакалавриата* по направлению подготовки 49.03.01 Физическая культура, утвержденного приказом Министерства образования и науки Российской Федерации от 19.09.2017 № 940, с изменениями от 08.02.2021 № 1456, учебного плана по основной профессиональной образовательной программе высшего образования – программе бакалавриата по направлению 49.03.01 Физическая культура (далее – «ОПОП»).

Рабочая программа дисциплины (модуля) «Основы медицинских знаний» разработана рабочей группой в составе:
канд.пед.наук Шокот О.В., ст.преп. Некрасова М.В.

Рабочая программа дисциплины (модуля) обсуждена и утверждена на заседании Ученого совета медицинской высшей школы
Протокол № 5 от «31» января 2024 года

Декан лечебного факультета,
кандидат
мед.наук



Ю.А.Климов

(подпись)

СОДЕРЖАНИЕ

РАЗДЕЛ 1. ПАСПОРТ РАБОЧЕЙ ПРОГРАММЫ ДИСЦИПЛИНЫ (МОДУЛЯ)	4
1.1 Цель и задачи дисциплины (модуля).....	4
1.2 Планируемые результаты обучения по дисциплине (модулю) в рамках планируемых результатов освоения основной профессиональной образовательной программы высшего образования – программы бакалавриата соотнесенные с установленными индикаторами достижения компетенций	4
РАЗДЕЛ 2. СТРУКТУРА И СОДЕРЖАНИЕ ДИСЦИПЛИНЫ (МОДУЛЯ)	5
2.1 Объем дисциплины (модуля), включая контактную работу обучающегося с педагогическими работниками и самостоятельную работу обучающегося	5
2.2. Учебно-тематический план дисциплины (модуля)	6
2.3. Содержание дисциплины (модуля).....	7
РАЗДЕЛ 3. УЧЕБНО-МЕТОДИЧЕСКОЕ ОБЕСПЕЧЕНИЕ САМОСТОЯТЕЛЬНОЙ РАБОТЫ ОБУЧАЮЩИХСЯ ПО ДИСЦИПЛИНЕ (МОДУЛЮ)	14
3.1. Виды самостоятельной работы обучающихся по дисциплине (модулю)	15
3.2. Задания для самостоятельной работы	16
3.3. Методические указания к самостоятельной работе по дисциплине (модулю)	18
РАЗДЕЛ 4. ОЦЕНОЧНЫЕ МАТЕРИАЛЫ ПО ДИСЦИПЛИНЕ (МОДУЛЮ)	19
4.1. Форма промежуточной аттестации обучающегося по дисциплине (модулю)	19
4.2. Оценочные материалы, определяющие процедуры оценивания знаний, умений, навыков и (или) опыта деятельности, характеризующих этапы формирования компетенций.....	20
4.2.1. Организационные основы применения балльно-рейтинговой системы оценки успеваемости обучающихся по дисциплине (модулю).....	20
4.2.2. Проведение текущего контроля успеваемости обучающихся по дисциплине (модулю) в соответствии с балльно-рейтинговой системой оценки успеваемости обучающегося	20
4.2.3. Проведение промежуточной аттестации обучающихся по дисциплине (модулю) в соответствии с балльно-рейтинговой системой оценки успеваемости обучающегося	21
4.3. Перечень заданий для проведения текущей и промежуточной оценки знаний, умений, навыков и (или) опыта деятельности, характеризующих этапы формирования компетенций.....	23
4.3.1. Оценочные материалы для проведения текущей аттестации и рубежного контроля, обучающихся по дисциплине (модулю)	23
4.3.2. Оценочные материалы для проведения промежуточной аттестации обучающихся по дисциплине (модулю).....	36
РАЗДЕЛ 5. УСЛОВИЯ РЕАЛИЗАЦИИ ДИСЦИПЛИНЫ (МОДУЛЯ)	37
5.1. Перечень основной и дополнительной учебной литературы для освоения дисциплины (модуля) ..	37
5.1.1. Основная литература.....	37
5.1.2. Дополнительная литература.....	37
5.2 Перечень ресурсов информационно-коммуникационной сети «Интернет», необходимых для освоения дисциплины (модуля).....	37
5.3 Методические указания для обучающихся по освоению дисциплины (модуля).....	38
5.4 Информационно-технологическое обеспечение образовательного процесса по дисциплины (модуля).....	39
5.4.1. Средства информационных технологий	39
5.4.2. Лицензионное и свободно распространяемое программное обеспечение, в том числе отечественного производства:	39
5.4.3. Информационные справочные системы и профессиональные базы данных	39
5.5. Материально-техническое обеспечение образовательного процесса по дисциплине (модулю).....	39
5.6. Образовательные технологии	40
ЛИСТ РЕГИСТРАЦИИ ИЗМЕНЕНИЙ	41

РАЗДЕЛ 1. ПАСПОРТ РАБОЧЕЙ ПРОГРАММЫ ДИСЦИПЛИНЫ (МОДУЛЯ)

1.1 Цель и задачи дисциплины (модуля) формирование целостного представления о здоровье человека, приобретение навыков оказания первой помощи пострадавшим в чрезвычайных ситуациях, при неотложных состояниях и наиболее распространенных острых заболеваниях и состояниях.

Задачи дисциплины (модуля):

1. формирование у обучающихся мировоззрения, ориентированного на ценность здоровья человека и общества;
2. овладение умениями по оценке состояния здоровья, выявлению его нарушений;
3. освоение навыков по оказанию неотложной доврачебной медицинской помощи, уходу за больными и пострадавшими;

1.2 Планируемые результаты обучения по дисциплине (модулю) в рамках планируемых результатов освоения основной профессиональной образовательной программы высшего образования – программы *бакалавриата* соотнесенные с установленными индикаторами достижения компетенций

Процесс освоения дисциплины (модуля) направлен на формирование у обучающихся следующих компетенций: УК-8 в соответствии с учебным планом.

В результате освоения дисциплины (модуля) обучающийся должен демонстрировать следующие результаты:

Категория компетенций	Код компетенции Формулировка компетенции	Код и наименование индикатора достижения компетенции	Результаты обучения
Безопасность жизнедеятельности	УК-8 Способен создавать и поддерживать в повседневной жизни и в профессиональной деятельности безопасные условия жизнедеятельности для сохранения природной среды, обеспечения устойчивого развития общества, в том числе при угрозе и возникновении чрезвычайных ситуаций и военных конфликтов	УК-8.1 Знает основы и правила обеспечения безопасности жизнедеятельности, классификацию опасных и вредных факторов среды обитания человека, правовые и организационные основы безопасности жизнедеятельности.	Знать: правила поведения при возникновении чрезвычайных ситуаций природного и техногенного происхождения, правила оказания первой помощи Уметь: структурировать о правилах поведения при возникновении чрезвычайных ситуаций и угрозе военных конфликтов Владеть: навыками оказания первой помощи пострадавшим и
		УК-8.2 Осуществляет оперативные действия в случае возникновения чрезвычайных ситуаций в том числе при угрозе и возникновении военных конфликтов	
		УК-8.3 Создает и поддерживает безопасные условия жизнедеятельности в повседневной жизни и в профессиональной деятельности, адекватно реагирует на возникновение чрезвычайных ситуаций и предотвращает негативные последствия для сохранения природной среды.	

			ухода за больными и ранеными
--	--	--	------------------------------

РАЗДЕЛ 2. СТРУКТУРА И СОДЕРЖАНИЕ ДИСЦИПЛИНЫ (МОДУЛЯ)

2.1 Объем дисциплины (модуля), включая контактную работу обучающегося с педагогическими работниками и самостоятельную работу обучающегося

Общая трудоемкость дисциплины (модуля) составляет 3 зачетные единицы.

Очная форма обучения

Вид учебной работы	Всего часов	Семестры
		2
Контактная работа обучающихся с педагогическими работниками	68	68
Лекционные занятия	26	26
<i>из них: в форме практической подготовки</i>	0	0
Практические занятия	42	42
<i>из них: в форме практической подготовки</i>	0	0
Самостоятельная работа обучающихся	31	31
Контроль промежуточной аттестации	9	9
Форма промежуточной аттестации	Зачет с оценкой	
ОБЪЕМ ДИСЦИПЛИНЫ (МОДУЛЯ) В ЧАСАХ	108	108

Заочная форма обучения

Вид учебной работы	Всего часов	Курс 1
		Сессия 3-4
Контактная работа обучающихся с педагогическими работниками	36	36
Лекционные занятия	12	12
<i>из них: в форме практической подготовки</i>	0	0
Практические занятия	24	24
<i>из них: в форме практической подготовки</i>	0	0
Самостоятельная работа обучающихся	68	68
Контроль промежуточной аттестации	4	4
Форма промежуточной аттестации	Зачет с оценкой	

ОБЪЕМ ДИСЦИПЛИНЫ (МОДУЛЯ) В ЧАСАХ	108	108
--	------------	------------

2.2. Учебно-тематический план дисциплины (модуля)

Очной формы обучения

Раздел, тема	Виды учебной работы, академических часов										
	Всего	Самостоятельная работа	Контактная работа обучающихся с педагогическими работниками								
			Всего	Лекционные занятия	Практические занятия из них: в форме практической подготовки	Практические занятия из них: в форме практической подготовки	Лабораторные занятия из них: в форме практической подготовки	Консультации / Иная контактная работа	из них: в форме практической подготовки		
										Всего	Лекционные занятия
Семестр 2											
Раздел 1. Здоровье и факторы его формирования	27	19	8	4	0	4	0	0	0	0	0
Тема 1.1. Понятие здоровья, основные признаки нарушения здоровья	13	9	4	2	0	2	0	0	0	0	0
Тема 1.2. Основы здорового образа жизни.	14	10	4	2	0	2	0	0	0	0	0
Раздел 2. Основы оказания первой помощи при различных состояниях	36	4	32	12	0	20	0	0	0	0	0
Тема 2.1. Предмет, задачи и организация оказания первой помощи	8	2	6	2	0	4	0	0	0	0	0
Тема 2.2. Оказание первой помощи при различных состояниях	28	2	26	10	0	16	0	0	0	0	0
Раздел 3. Уход за пострадавшими и больными	36	8	28	10	0	18	0	0	0	0	0
Тема 3.1. Оценка функционального состояния организма человека	8	4	4	2	0	2	0	0	0	0	0
Тема 3.2. Основы ухода за пострадавшими и больными	28	4	24	8	0	16	0	0	0	0	0
Контроль промежуточной аттестации (час)	9										
<i>Форма промежуточной аттестации</i>	Зачет с оценкой										
Общий объем, часов	108	31	68	26	0	42	0	0	0	0	0

Заочной формы обучения

Раздел, тема	Виды учебной работы, академических часов										
	Всего	Самостоятельная работа	Контактная работа обучающихся с педагогическими работниками								
			Всего	Лекционные занятия	из них: в форме практической подготовки	Практические занятия	из них: в форме практической подготовки	Лабораторные занятия	из них: в форме практической подготовки	Консультации / Иная консультативная работа	из них: в форме практической подготовки
Курс 1 Сессии 3-4											
Раздел 1. Здоровье и факторы его формирования	36	30	6	2	0	4	0	0	0	0	0
Тема 1.1. Понятие здоровья, основные признаки нарушения здоровья	18	14	4	2	0	2	0	0	0	0	0
Тема 1.2. Основы здорового образа жизни.	18	16	2	0	0	2	0	0	0	0	0
Раздел 2. Основы оказания первой помощи при различных состояниях	36	18	18	6	0	12	0	0	0	0	0
Тема 2.1. Предмет, задачи и организация оказания первой помощи	18	12	6	2	0	4	0	0	0	0	0
Тема 2.2. Оказание первой помощи при различных состояниях	18	6	12	4	0	8	0	0	0	0	0
Раздел 3. Уход за пострадавшими и больными	32	20	12	4	0	8	0	0	0	0	0
Тема 3.1. Оценка функционального состояния организма человека	14	10	4	2	0	2	0	0	0	0	0
Тема 3.2. Основы ухода за пострадавшими и больными	18	10	8	2	0	6	0	0	0	0	0
Контроль промежуточной аттестации (час)	4										
<i>Форма промежуточной аттестации</i>	Зачет с оценкой										
Общий объем, часов	108	68	36	12	0	24	0	0	0	0	0

2.3. Содержание дисциплины (модуля)

РАЗДЕЛ 1. ЗДОРОВЬЕ И ФАКТОРЫ ЕГО ФОРМИРОВАНИЯ

Перечень изучаемых элементов содержания:

Понятие «здоровье». Определение здоровья по ВОЗ. Цели и задачи изучения состояния здоровья населения. Уровни здоровья. Здоровье и болезнь. Переходное состояние. Факторы, влияющие на здоровье человека, их соотношение. Образ жизни и виды активности: трудовая, внеуродовая, социальная, культурная, медицинская, экология и здоровье: воздушная среда, водная среда, экология жилых и общественных помещений, климатические факторы. Здоровье и наследственность. Биологические и социальные компоненты наследственность человека. Состояние здравоохранения: качество, своевременность, полнота, адекватность, экономичность.

Здоровый образ жизни (ЗОЖ). Определение. Составляющие ЗОЖ: организация питания, режим труда и отдыха, организация сна, двигательная активность, личная гигиена и закаливание, профилактика вредных привычек, культура сексуального поведения и планирование семьи, культура межличностного общения. Принципы ЗОЖ.

Тема 1.1. Понятие здоровья, основные признаки нарушения здоровья

Перечень изучаемых элементов содержания:

Понятие «здоровье». Определение здоровья по ВОЗ. Цели и задачи изучения состояния здоровья населения. Уровни здоровья. Здоровье и болезнь. Переходное состояние. Факторы, влияющие на здоровье человека, их соотношение. Образ жизни и виды активности: трудовая, внеуродовая, социальная, культурная, медицинская, экология и здоровье: воздушная среда, водная среда, состояние педосферы, экология жилых и общественных помещений, климатические факторы. Здоровье и наследственность. Биологические и социальные компоненты наследственность человека. Состояние здравоохранения: качество, своевременность, полнота, адекватность, экономичность.

Тема 1.2. Основы здорового образа жизни

Перечень изучаемых элементов содержания:

Здоровый образ жизни (ЗОЖ). Определение. Составляющие ЗОЖ: организация питания, режим труда и отдыха, организация сна, двигательная активность, личная гигиена и закаливание, профилактика вредных привычек, культура сексуального поведения и планирование семьи, культура межличностного общения. Принципы ЗОЖ.

ЗАДАНИЯ К ПРАКТИЧЕСКИМ ЗАНЯТИЯМ РАЗДЕЛА 1

Тема практического занятия: Понятие здоровья, основные признаки нарушения здоровья

Форма практического задания: устный опрос, доклад

Вопросы для подготовки к устному опросу:

1. Методологические подходы к определению понятия «здоровье».
2. Определение понятия "здоровье", принятое Всемирной организацией здравоохранения.
3. Норма и патология.
4. Здоровье и болезнь. Переходное состояние.
5. Факторы, определяющие здоровье человека, и их значение.
6. Основные компоненты здоровья человека и их характеристика: соматическое, физическое, репродуктивное, психическое, социальное
7. Критерии здоровья.
8. Отношение населения к здоровью.
9. Оценка здоровья.

Темы докладов:

1. Системный подход в решении проблем здоровья.
2. Качество жизни как уровень комфортности человека в обществе.
3. Порядок формирования государственной политики в области охраны здоровья граждан в Российской Федерации.
4. Социальное здоровье населения и национальная безопасность общества.
5. Последствия острых и хронических воздействий ионизирующего излучения на организм человека.

6. Значение ультрафиолетового облучения для человеческого организма.
7. Влияние урбанизации на здоровье человека.
8. Качество питания в сохранении и укреплении здоровья.
9. Адаптация человека к экстремальным факторам внешней среды.
10. Двигательная активность и ее влияние на здоровье.
11. Место образа жизни в структуре причин, обуславливающих современную патологию.
12. Гигиеническое обучение и воспитание населения в формировании здоровья и здорового стиля жизни.
13. Влияние на здоровье психоэмоционального напряжения человека в современном обществе.
14. Сексуальная культура. Факторы риска для здоровья.
15. Роль медицинской активности для индивидуальной профилактики заболеваний.

Тема практического занятия: Основы здорового образа жизни

Форма практического задания: устный опрос, доклад

Вопросы для подготовки к устному опросу:

1. Основные составляющие здорового образа жизни.
2. Традиционные и нетрадиционные методы оздоровления.
3. Права и ответственность человека за сохранение и укрепление своего здоровья.
4. Социально-гигиенические основы вредных привычек.
5. Профилактика раннего алкоголизма, табакокурения, наркомании и токсикомании.

Темы докладов:

1. Основные компоненты здорового образа жизни.
2. Роль закаливания в повышении устойчивости организма к неблагоприятному воздействию факторов среды.
3. Сбалансированное питание как фактор здорового образа жизни.
4. Физическая активность как фактор здорового образа жизни (ЗОЖ).
5. Рациональный режим труда и отдыха.
6. Психологический микроклимат как фактор здорового образа жизни.
7. Роль здоровой семьи как фактор здорового образа жизни
8. Аддиктивное поведение, понятие, причины.
9. Профилактика аддиктивного поведения.
10. Значение гигиенической культуры в формировании ЗОЖ.
11. Вредные привычки и здоровый образ жизни.
12. Алкоголизм. Виды, профилактика.
13. Табакокурение. Курительные смеси, профилактика.
14. Игромания, причины, профилактика.
15. Влияние на организм человека психоактивных веществ и формирование зависимости.
16. Наркотики и злоупотребление психоактивными веществами.
17. Средства физической культуры как фактор оздоровления человека.
18. Медицинский осмотр (обследования) для допуска к занятиям физической культурой и участию в массовых спортивных соревнованиях.
19. Противопоказания для занятия физкультурой и спортом.

РУБЕЖНЫЙ КОНТРОЛЬ К РАЗДЕЛУ 1

форма рубежного контроля – тестирование

РАЗДЕЛ 2. ОСНОВЫ ОКАЗАНИЯ ПЕРВОЙ ПОМОЩИ ПРИ РАЗЛИЧНЫХ СОСТОЯНИЯХ

Перечень изучаемых элементов содержания:

Общие сведения о нормативно-правовых документах и актах, регулирующих оказание первой помощи пострадавшим. Понятие о первой помощи, ее роли и объеме. Алгоритм действий при первом контакте с пострадавшим. Осмотр и оценка состояния больного.

Меры безопасности при оказании первой помощи, профилактика ВИЧ-инфекции.

Назначение, устройство и правила пользования аптечкой индивидуальной, пакетом перевязочным медицинским индивидуальным, сумкой медицинской санитарной.

Назначение, устройство и правила пользования пакетом противохимическим индивидуальным, перевязочным материалом.

Аптечка индивидуальная. Состав, правила пользования. Использование содержимого: для обезболивания, при отравлении фосforoорганическими отравляющими веществами, для профилактики инфекционных заболеваний.

Виды перевязочного материала: марля, бинты, легнин, косынки, индивидуальный перевязочный материал, салфетки.

Понятие о видах транспортировки. Показания к самостоятельной транспортировке пострадавшего. Сопровождение пострадавшего. Средства транспортировки.

Переноска пострадавших одним двумя и более добровольцами. Приемы переноски. Особенности извлечения и перекладывания пострадавших с подозрением на травму позвоночника, таза. Погрузка и размещение пострадавших внутри транспортных средств.

Классификация состояний, угрожающих жизни пострадавших и внезапно заболевших. Характеристика терминальных состояний, клинической смерти. Принципы и методы оказания неотложной доврачебной помощи при терминальных состояниях и клинической смерти. Техника непрямого массажа сердца и искусственного дыхания. Правила пользования роторасширителем, воздуховодом. Особенности реанимационных мероприятий при утоплении и поражении электрическим током.

Классификация острых заболеваний дыхательной системы. Основные клинические признаки и экстренная доврачебная помощь при бронхиальной астме, воспалении легких, плеврите. Клиническая характеристика коматозных состояний. Клиника и первая доврачебная помощь при гипер- и гипогликемической коме. Оказание первой помощи при тепловом ударе. Признаки острого нарушения проходимости дыхательных путей.

Классификация острых заболеваний сердечнососудистой системы. Основные клинические признаки и экстренная доврачебная помощь при стенокардии и инфаркте миокарда, гипертоническом кризе, нарушениях сердечного ритма.

Классификация аллергических заболеваний. Симптомы аллергических реакций. Первая доврачебная помощь при крапивнице, укусах насекомых. Первая помощь при анафилактическом шоке.

Основные свойства АХОВ. Пути попадания АХОВ в организм. Диагностика острых отравлений АХОВ. Первая медицинская и доврачебная помощь при острых отравлениях АХОВ (угарный газ, аммиак, хлор, метан). Лечебные мероприятия у пострадавших: - с химическими поражениями отравляющими веществами; - с острыми отравлениями лекарственными средствами; - с бытовыми отравлениями.

Виды травматизма. Характеристика закрытых повреждений мягких тканей. Клиника, диагностика, ушибов, особенности оказания первой доврачебной помощи при ушибах мягких тканей. Симптомы повреждения связочного аппарата и мышц конечностей. Принципы оказания первой доврачебной медицинской помощи при ушибах, закрытых повреждениях связочного аппарата суставов, мышц. Особенности оказания доврачебной медицинской помощи при синдроме длительного сдавления. Классификация повреждений костей и суставов, достоверные и вероятные признаки переломов. Клиническая картина наиболее часто встречающихся травматических вывихов. Доврачебная помощь при подозрении на наличие перелома, вывиха. Показания и средства транспортной иммобилизации. Правила наложения табельных транспортных шин при открытых и закрытых повреждениях конечностей.

Классификация ран. Клиническая характеристика колотых, резаных, рубленых, рваных, рвано-размозженных, ушибленных, огнестрельных, укушенных ран. Объем неотложной первой медицинской и доврачебной помощи при ранениях. Общие понятия о раневом процессе. Местные признаки ранних раневых осложнений, пути их профилактики и лечения. Классификация

кровотечений. Достоверные и вероятные признаки наружных артериальных, венозных, смешанных, внутриполостных кровотечений. Способы остановки наружных кровотечений. Классификация повязок. Виды мягких повязок, применяющихся в практике. Общие правила бинтования и наложения мягких повязок. Основные виды бинтовых повязок, техника их наложения на голову, туловище, конечности. Правила пользования индивидуальным перевязочным пакетом. Контурные повязки на грудную клетку. Косыночные повязки. Техника наложения косыночных повязок. Использование сетчатого эластичного бинта для фиксации асептических повязок на различные участки тела.

Особенности дорожно-транспортных происшествий. Механизмы поражающего действия при дорожно-транспортном происшествии. Нарушение функции жизненно-важных органов и систем при дорожно-транспортных происшествиях. Травматический шок. Фазы травматического шока. Степени тяжести торпидной фазы травматического шока. Клиника травматического шока. Профилактика травматического шока. Использование аптечки автомобильной.

Классификация ожогов и отморожений. Способы определения площади глубины термических поражений. Основные клинические признаки периодов ожоговой болезни. Критерии тяжести состояния обожженных. Принципы оказания доврачебной помощи при термических поражениях. Объем доврачебной помощи при ожогах концентрированными растворами кислот и щелочей.

Особенности оказания первой помощи детям.

Основные инфекционные заболевания. Правила измерения температуры. Типы температурных кривых. Первая помощь при лихорадочных состояниях. Острые пищевые отравления. Правила промывания желудка. Особенности транспортировки инфекционных больных.

Тема 2.1. Предмет, задачи и организация оказания первой помощи

Перечень изучаемых элементов содержания:

Определение понятия «первая помощь». Основные нормативно-правовые акты, регламентирующие оказание первой помощи. Перечень состояний, требующих оказания первой помощи. Перечень мероприятий первой помощи и последовательность их выполнения на месте происшествия. Оценка обстановки и обеспечение безопасных условий для оказания первой помощи на месте происшествия. Правила и порядок осмотра пострадавшего, основные критерии оценки нарушения сознания, дыхания, кровообращения. Определение приоритетности оказания первой помощи.

Тема 2.2. Оказание первой помощи при различных состояниях

Перечень изучаемых элементов содержания:

Меры безопасности при оказании первой помощи, профилактика ВИЧ-инфекции.

Назначение, устройство и правила пользования аптечкой индивидуальной, пакетом перевязочным медицинским индивидуальным, сумкой медицинской санитарной.

Назначение, устройство и правила пользования пакетом противохимическим индивидуальным, перевязочным материалом.

Аптечка индивидуальная. Состав, правила пользования. Использование содержимого: для обезболивания, при отравлении фосforoорганическими отравляющими веществами, для профилактики инфекционных заболеваний.

Виды перевязочного материала: марля, бинты, легнин, косынки, индивидуальный перевязочный материал, салфетки.

Понятие о видах транспортировки. Показания к самостоятельной транспортировке пострадавшего. Сопровождение пострадавшего. Средства транспортировки.

Переноска пострадавших одним двумя и более добровольцами. Приемы переноски. Особенности извлечения и перекладывания пострадавших с подозрением на травму позвоночника, таза. Погрузка и размещение пострадавших внутри транспортных средств.

Классификация состояний, угрожающих жизни пострадавших и внезапно заболевших. Характеристика терминальных состояний, клинической смерти. Принципы и методы оказания неотложной доврачебной помощи при терминальных состояниях и клинической смерти. Техника непрямого массажа сердца и искусственного дыхания. Правила пользования ротаторасширителем,

воздуховодом. Особенности реанимационных мероприятий при утоплении и поражении электрическим током.

Классификация острых заболеваний дыхательной системы. Основные клинические признаки и экстренная доврачебная помощь при бронхиальной астме, воспалении легких, плеврите. Клиническая характеристика коматозных состояний. Клиника и первая помощь при гипер- и гипогликемической коме. Оказание первой помощи при тепловом ударе. Признаки острого нарушения проходимости дыхательных путей.

Классификация острых заболеваний сердечнососудистой системы. Основные клинические признаки и экстренная доврачебная помощь при стенокардии и инфаркте миокарда, гипертоническом кризе, нарушениях сердечного ритма.

Классификация аллергических заболеваний. Симптомы аллергических реакций. Первая доврачебная помощь при крапивнице, укусах насекомых. Первая помощь при анафилактическом шоке.

Основные свойства АХОВ. Пути попадания АХОВ в организм. Диагностика острых отравлений АХОВ. Первая медицинская и доврачебная помощь при острых отравлениях АХОВ (угарный газ, аммиак, хлор, метан). Лечебные мероприятия у пострадавших: - с химическими поражениями отравляющими веществами; - с острыми отравлениями лекарственными средствами; - с бытовыми отравлениями.

Виды травматизма. Характеристика закрытых повреждений мягких тканей. Клиника, диагностика, ушибов, особенности оказания первой доврачебной помощи при ушибах мягких тканей. Симптомы повреждения связочного аппарата и мышц конечностей. Принципы оказания первой доврачебной медицинской помощи при ушибах, закрытых повреждениях связочного аппарата суставов, мышц. Особенности оказания доврачебной медицинской помощи при синдроме длительного сдавления. Классификация повреждений костей и суставов, достоверные и вероятные признаки переломов. Клиническая картина наиболее часто встречающихся травматических вывихов. Доврачебная помощь при подозрении на наличие перелома, вывиха. Показания и средства транспортной иммобилизации. Правила наложения табельных транспортных шин при открытых и закрытых повреждениях конечностей.

Классификация ран. Клиническая характеристика колотых, резаных, рубленых, рваных, рвано-размозженных, ушибленных, огнестрельных, укушенных ран. Объем неотложной первой медицинской и доврачебной помощи при ранениях. Общие понятия о раневом процессе. Местные признаки ранних раневых осложнений, пути их профилактики и лечения. Классификация кровотечений. Достоверные и вероятные признаки наружных артериальных, венозных, смешанных, внутриполостных кровотечений. Способы остановки наружных кровотечений. Классификация повязок. Виды мягких повязок, применяющихся в практике. Общие правила бинтования и наложения мягких повязок. Основные виды бинтовых повязок, техника их наложения на голову, туловище, конечности. Правила пользования индивидуальным перевязочным пакетом. Контурные повязки на грудную клетку. Косыночные повязки. Техника наложения косыночных повязок. Использование сетчатого эластичного бинта для фиксации асептических повязок на различные участки тела.

Особенности дорожно-транспортных происшествий. Механизмы поражающего действия при дорожно-транспортном происшествии. Нарушение функции жизненно-важных органов и систем при дорожно-транспортных происшествиях. Травматический шок. Фазы травматического шока. Степени тяжести торпидной фазы травматического шока. Клиника травматического шока. Профилактика травматического шока. Использование аптечки автомобильной.

Классификация ожогов и отморожений. Способы определения площади глубины термических поражений. Основные клинические признаки периодов ожоговой болезни. Критерии тяжести состояния обожженных. Принципы оказания доврачебной помощи при термических поражениях. Объем первой помощи при ожогах концентрированными растворами кислот и щелочей.

Основные инфекционные заболевания. Правила измерения температуры. Типы температурных кривых. Первая помощь при лихорадочных состояниях. Острые пищевые отравления. Правила промывания желудка. Особенности транспортировки инфекционных больных.

ЗАДАНИЯ К ПРАКТИЧЕСКИМ ЗАНЯТИЯМ РАЗДЕЛА 2

Тема практического занятия: Предмет, задачи и организация оказания первой помощи

Форма практического задания: устный опрос

Вопросы для подготовки к устному опросу:

1. Универсальный алгоритм оказания первой помощи
2. Оценка обстановки и обеспечение безопасных условий для оказания первой помощи на месте происшествия
3. Юридическая безопасность первой помощи
4. Перечень состояний, при которых оказывается первая помощь
5. Основные нормативно-правовые акты, регламентирующие оказание первой помощи
6. Поощрение за оказание первой помощи
7. Правила и порядок осмотра пострадавшего, основные критерии оценки нарушения сознания, дыхания, кровообращения. определение приоритетности оказания первой помощи
8. Общая последовательность действий на месте происшествия с наличием пострадавших

Тема практического занятия: Оказание первой помощи при различных состояниях

Форма практического задания: демонстрация сформированности практических навыков

Продемонстрируйте навыки:

1. Мероприятия по оценке обстановки и обеспечению безопасных условий для оказания первой помощи: 1) определение угрожающих факторов для собственной жизни и здоровья; 2) определение угрожающих факторов для жизни и здоровья пострадавшего; 3) устранение угрожающих факторов для жизни и здоровья; 4) прекращение действия повреждающих факторов на пострадавшего; 5) оценка количества пострадавших; 6) извлечение пострадавшего из транспортного средства или других труднодоступных мест; 7) перемещение пострадавшего.
2. Мероприятия по восстановлению проходимости дыхательных путей и определению признаков жизни у пострадавшего: 1) запрокидывание головы с подъемом подбородка; 2) выдвижение нижней челюсти; 3) определение наличия дыхания с помощью слуха, зрения и осязания; 4) определение наличия кровообращения, проверка пульса на магистральных артериях
3. Мероприятия по проведению сердечно-легочной реанимации до появления признаков жизни: 1) давление руками на грудину пострадавшего; 2) искусственное дыхание «Рот ко рту»; 3) искусственное дыхание «Рот к носу»; 4) искусственное дыхание с использованием устройства для искусственного дыхания.
4. Мероприятия по поддержанию проходимости дыхательных путей: 1) придание устойчивого бокового положения; 2) запрокидывание головы с подъемом подбородка; 3) выдвижение нижней челюсти.
5. Мероприятия по обзорному осмотру пострадавшего и временной остановке наружного кровотечения: 1) обзорный осмотр пострадавшего на наличие кровотечений; 2) пальцевое прижатие артерии; 3) наложение жгута; 4) максимальное сгибание конечности в суставе; 5) прямое давление на рану; 6) наложение давящей повязки.
6. Наложение повязок при травмах различных областей тела, в том числе окклюзионной (герметизирующей) при ранении груди;
7. Проведение фиксации (с помощью подручных средств, аутоиммобилизация, с использованием изделий медицинского назначения);
8. Фиксация шейного отдела позвоночника (вручную, подручными средствами, с использованием изделий медицинского назначения);
9. Прекращение воздействия опасных химических веществ на пострадавшего (промывание желудка путем приема воды и вызывания рвоты, удаление с поврежденной поверхности и промывание поврежденной поверхности проточной водой);
10. Местное охлаждение при травмах, термических ожогах и иных воздействиях высоких температур или теплового излучения;
11. Термоизоляция при отморожениях и других эффектах воздействия низких температур.

РУБЕЖНЫЙ КОНТРОЛЬ К РАЗДЕЛУ 2

форма рубежного контроля – тестирование

РАЗДЕЛ 3. Уход за пострадавшими и больными

Перечень изучаемых элементов содержания:

Определение физиологических показателей организма человека. Измерение температуры. Термометрия и ее способы. Исследование пульса. Измерение артериального давления. Подсчет частоты дыхательных движений.

Общие принципы ухода за пострадавшими и больными. Санитарная обработка. Постельное белье и постельные принадлежности. Кормление. Уход за полостью рта, носом, глазами. Стрижка ногтей.

Особенности ухода при отморожениях, ожогах.

Особенности ухода при носовых кровотечениях, травме лица.

Особенности ухода за больными, находящимися на вытяжении, в гипсовой повязке.

Лекарственные формы. Характеристика способов введения лекарственных средств в организм, их преимущества и недостатки. Составление походной, домашней, автомобильной аптечек. Правила хранения и пользования лекарственными средствами. Десмургия. Правила наложения бинтовых повязок.

Тема 3.1. Оценка функционального состояния организма человека

Перечень изучаемых элементов содержания:

Определение физиологических показателей организма человека. Измерение температуры. Термометрия и ее способы. Исследование пульса. Измерение артериального давления. Подсчет частоты дыхательных движений.

Тема 3.2. Основы ухода за пострадавшими и больными

Перечень изучаемых элементов содержания:

Общие принципы ухода за пострадавшими и больными. Санитарная обработка. Постельное белье и постельные принадлежности. Кормление. Уход за полостью рта, носом, глазами. Стрижка ногтей.

Особенности ухода при отморожениях, ожогах.

Особенности ухода при носовых кровотечениях, травме лица.

Особенности ухода за больными, находящимися на вытяжении, в гипсовой повязке.

Лекарственные формы. Характеристика способов введения лекарственных средств в организм, их преимущества и недостатки. Составление походной, домашней, автомобильной аптечек. Правила хранения и пользования лекарственными средствами. Десмургия. Правила наложения бинтовых повязок.

ЗАДАНИЯ К ПРАКТИЧЕСКИМ ЗАНЯТИЯМ РАЗДЕЛА 3

Тема практического занятия: Оценка функционального состояния организма человека

Форма практического задания: демонстрация сформированности практических навыков

Продемонстрируйте навыки:

- измерения температуры тела
- определения частоты дыхательных движений
- определения пульса и регистрацию показателей
- измерения АД
- измерения роста и массы тела

Тема практического занятия: Основы ухода за пострадавшими и больными

Форма практического задания: демонстрация сформированности практических навыков

Продемонстрируйте навыки:

- смены нательного белья

- гигиенической помывки
- кормления
- перемещения пострадавшего/больного в постели
- перекладывания (пересаживания) на каталку
- туалета половых органов
- применения грелки
- подачи мочеприемника и судна
- подготовки перевязочных материалов

Продемонстрируйте технику:

- наложение давящей повязки.
- наложение артериального жгута.
- наложение давящей повязки.
- наложение воздухо непроницаемой повязки.
 - приема «запрокидывание головы — поднятие подбородка».
- проведения первичной сердечно-легочной реанимации

РУБЕЖНЫЙ КОНТРОЛЬ К РАЗДЕЛУ 3
форма рубежного контроля – тестирование

РАЗДЕЛ 3. УЧЕБНО-МЕТОДИЧЕСКОЕ ОБЕСПЕЧЕНИЕ САМОСТОЯТЕЛЬНОЙ РАБОТЫ ОБУЧАЮЩИХСЯ ПО ДИСЦИПЛИНЕ (МОДУЛЮ)

3.1. Виды самостоятельной работы обучающихся по дисциплине (модулю)

Очной формы обучения

Раздел, тема	Количество часов	Вид самостоятельной работы
Семестр 2		
Раздел 1. Здоровье и факторы его формирования	6	Подготовка к опросу
	6	Подготовка доклада
	7	Самостоятельное изучение материала
Раздел 2. Основы оказания первой помощи при различных состояниях	4	Самостоятельное изучение материала
Раздел 3. Уход за пострадавшими и больными	8	Самостоятельное изучение материала
Общий объем по модулю/семестру, часов	31	-
Общий объем по дисциплине (модулю), часов	31	-

Заочной формы обучения

Раздел, тема	Количество часов	Вид самостоятельной работы
курс 1 сессии 3-4		
Раздел 1. Здоровье и факторы его формирования	10	Подготовка к опросу
	10	Подготовка доклада
	10	Самостоятельное изучение материала
Раздел 2. Основы оказания первой помощи	18	Самостоятельное изучение материала

при различных состояниях		
Раздел 3. Уход за пострадавшими и больными	20	Самостоятельное изучение материала
Общий объем по модулю/семестру, часов	68	-
Общий объем по дисциплине (модулю), часов	68	-

3.2. Задания для самостоятельной работы

Задания для самостоятельной работы к Разделу 1

Вопросы для самостоятельной работы к Разделу 1

1. Среда обитания и факторы риска.
2. Основные факторы, определяющие здоровье.
3. Факторы природной среды (климат, рельеф, флора и фауна местности и др.).
4. Биологические факторы.
5. Психологические факторы.
6. Адаптационные свойства организма, темперамент, конституция.
7. Социально-экономические факторы: социально-экономическое состояние общества, условия жизни, труда, быта и др.
8. Медицинские факторы – состояние здравоохранения, развитие медико-санитарных служб, недостатки в организации медицинской помощи, медицинская активность населения.
9. Виды факторов риска. Значение факторов риска в формировании здоровья.
10. Факторы риска, связанные с урбанизацией и бытовой средой.
11. Генетические факторы риска.
12. Факторы риска, зависящие от образа жизни.
13. Понятие и определение адаптации.
14. Акклиматизация. Понятие и определение.
15. Общие закономерности адаптивного процесса.
16. Механизмы адаптации.
17. Условия, влияющие на адаптацию.
18. Типы адаптаций.
19. Понятие о стрессе как механизме адаптации.
20. Влияние стресса на здоровье человека.
21. Дистресс.
22. Профилактика стресса.

Перечень тем докладов к Разделу 1:

1. Основные компоненты здорового образа жизни.
2. Роль закаливания в повышении устойчивости организма к неблагоприятному воздействию факторов среды.
3. Сбалансированное питание как фактор здорового образа жизни.
4. Физическая активность как фактор здорового образа жизни (ЗОЖ).
5. Рациональный режим труда и отдыха.
6. Психологический микроклимат как фактор здорового образа жизни.
7. Роль здоровой семьи как фактор здорового образа жизни
8. Аддиктивное поведение, понятие, причины.
9. Профилактика аддиктивного поведения.
10. Значение гигиенической культуры в формировании ЗОЖ.

11. Вредные привычки и здоровый образ жизни.
12. Алкоголизм. Виды, профилактика.
13. Табакокурение. Курительные смеси, профилактика.
14. Игромания, причины, профилактика.
15. Влияние на организм человека психоактивных веществ и формирование зависимости.
16. Наркотики и злоупотребление психоактивными веществами.
17. Средства физической культуры как фактор оздоровления человека.
18. Медицинский осмотр (обследования) для допуска к занятиям физической культурой и участию в массовых спортивных соревнованиях.
19. Противопоказания для занятия физкультурой и спортом.

Литература для самостоятельного изучения к Разделу 1.

Мисюк, М. Н. Основы медицинских знаний и здорового образа жизни: учебник и практикум для вузов / М. Н. Мисюк. — 3-е изд., перераб. и доп. — Москва : Издательство Юрайт, 2023. — 332 с. — (Высшее образование). — ISBN 978-5-534-14054-5. — Текст: электронный // Образовательная платформа Юрайт [сайт]. — URL: <https://urait.ru/bcode/510686>

Задания для самостоятельной работы к Разделу 2

Вопросы для самостоятельной работы к Разделу 2

1. Понятие о смерти и ее этапах.
2. Классификация терминальных состояний и их клинические проявления.
3. Клиническая смерть. Биологическая смерть.
4. Признаки клинической и биологической смерти.
5. Объем и очередность первой помощи при терминальных состояниях.
6. Основные приемы сердечно-легочной реанимации.
7. Сердечно-легочная реанимация.
8. Базовый комплекс реанимационных мероприятий.
9. Удаление инородного тела из дыхательных путей.
10. Искусственное дыхание.
11. Основные правила проведения закрытого массажа сердца.
12. Критерии прекращения СЛР.
13. Этапы сердечно-легочной реанимации.
14. Неотложные состояния при заболеваниях, первая помощь: стенокардия («грудная жаба»); инфаркт миокарда («сердечный приступ»); ишемическая болезнь сердца; гипертонический криз; инсульт; эпилепсия; отравление.
15. Травмы опорно-двигательного аппарата, принципы иммобилизации и транспортировки.
16. Вывих. Признаки, первая помощь.
17. Растяжение. Признаки, первая помощь.
18. Перелом. Признаки перелома. Меры по оказанию первой помощи при переломах.
19. Правила иммобилизации при различных переломах.
20. Профилактика травм опорно-двигательного аппарата.
21. Раны. Классификация ран, их особенности.
22. Раневая инфекция.
23. Пневмоторакс. Виды.
24. Инфицированные раны.
25. Кровотечения: виды, опасности. Классификация кровотечений.
26. Общие признаки кровопотери.
27. Признаки артериального, венозного, смешанного, капиллярного кровотечений.
28. Кровопотеря легкой, средней и тяжелой степеней.
29. Первая помощь при наружных кровотечениях.
30. Кровотечение при переломах.

31. Основные правила десмургии – учения о повязках, их правильном применении и наложении при различных повреждениях и заболеваниях.

32. Повязки, материалы, используемые для наложения повязок.

Литература для самостоятельного изучения к Разделу 2.

1. _Кадыков, В. А. Первая доврачебная помощь: учебное пособие для вузов / В. А. Кадыков, Е. М. Мохов, А. М. Морозов. — 2-е изд., перераб. и доп. — Москва : Издательство Юрайт, 2023. — 241 с. — (Высшее образование). — ISBN 978-5-534-12940-3. — Текст: электронный // Образовательная платформа Юрайт [сайт]. — URL: <https://urait.ru/bcode/510047>

2. _Мисюк, М. Н. Основы медицинских знаний и здорового образа жизни: учебник и практикум для вузов / М. Н. Мисюк. — 3-е изд., перераб. и доп. — Москва: Издательство Юрайт, 2023. — 332 с. — (Высшее образование). — ISBN 978-5-534-14054-5. — Текст: электронный // Образовательная платформа Юрайт [сайт]. — URL: <https://urait.ru/bcode/510686>

Задания для самостоятельной работы к Разделу 3

Вопросы для самостоятельной работы к Разделу 3

1. Общий и специальный уход за больными и пострадавшими.
2. Рекомендуемые средства для ухода за пострадавшими и больными.
3. Специальный уход за больными и пострадавшими в ЧС: пожилого и детского возраста; находящимися в тяжелом состоянии; в период подготовки к операции и послеоперационном периоде.

4. Особенности ухода за больными и пострадавшими в ЧС с повреждением опорно-двигательного аппарата; ожогами и отморожениями; ранениями и травмой головы и груди. Лечебные процедуры и манипуляции: характеристика, назначение.

5. Правила и техника выполнения простейших лечебных процедур и манипуляций.

Литература для самостоятельного изучения к Разделу 3.

1. _Кадыков, В. А. Первая доврачебная помощь: учебное пособие для вузов / В. А. Кадыков, Е. М. Мохов, А. М. Морозов. — 2-е изд., перераб. и доп. — Москва : Издательство Юрайт, 2023. — 241 с. — (Высшее образование). — ISBN 978-5-534-12940-3. — Текст: электронный // Образовательная платформа Юрайт [сайт]. — URL: <https://urait.ru/bcode/510047>

2. Мисюк, М. Н. Основы медицинских знаний и здорового образа жизни: учебник и практикум для вузов / М. Н. Мисюк. — 3-е изд., перераб. и доп. — Москва : Издательство Юрайт, 2023. — 332 с. — (Высшее образование). — ISBN 978-5-534-14054-5. — Текст: электронный // Образовательная платформа Юрайт [сайт]. — URL: <https://urait.ru/bcode/510686>

3. Общий уход за больными: учебное пособие для вузов / Г. И. Чуваков [и др.]; под редакцией Г. И. Чувакова. — Москва: Издательство Юрайт, 2023. — 127 с. — (Высшее образование). — ISBN 978-5-534-15867-0. — Текст: электронный // Образовательная платформа Юрайт [сайт]. — URL: <https://urait.ru/bcode/510050>

3.3. Методические указания к самостоятельной работе по дисциплине (модулю)

Освоение слушателями программы предполагает изучение материалов дисциплин (модулей) в ходе самостоятельной работы.

Для успешного освоения дисциплины (модуля) и достижения поставленных целей необходимо внимательно ознакомиться с рабочей программой дисциплины (модуля), доступной в электронной информационно-образовательной среде РГСУ.

Следует обратить внимание на списки основной и дополнительной литературы, на предлагаемые преподавателем ресурсы информационно-телекоммуникационной сети Интернет. Эта информация необходима для самостоятельной работы обучающегося.

Для более углубленного изучения темы задания для самостоятельной работы рекомендуется выполнять параллельно с изучением данной темы. При выполнении заданий по возможности используйте наглядное представление материала.

Самостоятельная работа включает разнообразный комплекс видов и форм работы обучающихся.

Написание реферата (доклада).

Требования к структуре реферата (доклада):

Работа должна содержать систематизацию и краткое изложение материала из не менее 5-и литературных источников (монографий, научных статей и докладов) по выбранной теме.

Основные требования к оформлению:

Структура доклада (реферата): 1) титульный лист; 2) содержание (в нем последовательно указываются названия пунктов доклада (реферата), указываются страницы, с которых начинается каждый пункт); 3) введение (формулируется суть исследуемой проблемы, обосновывается выбор темы, определяются ее значимость и актуальность, указываются цель и задачи доклада (реферата), дается характеристика используемой литературы); 4) основная часть (каждый раздел ее доказательно раскрывает исследуемый вопрос); 5) выводы и заключение (подводятся итоги или делается обобщенный вывод по теме доклада (реферата)); 6) литература.

Доклад (реферат) оформляется на одной стороне листа белой бумаги формата А4 (210x297 мм). Интервал межстрочный -полуторный. Цвет шрифта - черный. Гарнитура шрифта основного текста - «Times New Roman» или аналогичная. Кегль (размер) от 12 до 14 пунктов. Размеры полей страницы (не менее): правое 10 мм, верхнее – 15 мм, нижнее – 20 мм, левое - 25 мм. Формат абзаца: полное выравнивание («по ширине»). Отступ красной строки одинаковый по всему тексту – 15 мм. Страницы должны быть пронумерованы с учётом титульного листа (на титульном листе номер страницы не ставится). В работах используются цитаты, статистические материалы. Эти данные оформляются в виде сносок (ссылок и примечаний). Внутритекстовые, подстрочные и затекстовые библиографические ссылки должны оформляться в соответствии с ГОСТ Р 7.0.5-2008 «Библиографическая ссылка». Общие требования и правила составления».

Реферат (доклад) сдается в бумажном и электронном виде (10 - 20 печатных страниц).

При проверке реферата (доклада) на антиплагиат - www.antiplagiat.ru - (более 50% заимствований) работа не принимается.

Выполнение тестовых заданий.

Тестовые задания содержат вопросы и 3-4 варианта ответа по базовым положениям изучаемой темы, составлены с расчетом на знания, полученные слушателями в процессе изучения темы.

Тестовые задания выполняются в письменной или электронной форме и сдаются преподавателю, ведущему дисциплину (модуль).

Методические материалы по подготовке к опросу

Самостоятельная работа обучающихся включает подготовку к опросу на практических занятиях. Для этого обучающийся изучает материалы теоретических занятий, рекомендуемую литературу, публикации, информацию из Интернет-ресурсов.

Для подготовки к опросу обучающемуся необходимо ознакомиться с материалом, посвященным теме практического занятия, в учебнике или другой рекомендованной литературе, конспекте лекции, обратить внимание на усвоение основных понятий дисциплины, выявить неясные вопросы и подобрать дополнительную литературу для их освещения.

РАЗДЕЛ 4. ОЦЕНОЧНЫЕ МАТЕРИАЛЫ ПО ДИСЦИПЛИНЕ (МОДУЛЮ)

4.1. Форма промежуточной аттестации обучающегося по дисциплине (модулю)

Контрольным мероприятием промежуточной аттестации обучающихся по дисциплине (модулю) является зачет с оценкой, который проводится в **устной** форме.

4.2. Оценочные материалы, определяющие процедуры оценивания знаний, умений, навыков и (или) опыта деятельности, характеризующих этапы формирования компетенций

4.2.1. Организационные основы применения балльно-рейтинговой системы оценки успеваемости обучающихся по дисциплине (модулю)

Оценка качества освоения обучающимися дисциплины (модуля) реализуется в формате балльно-рейтинговой системы оценки успеваемости обучающихся (БРСО).

БРСО в ходе текущего контроля успеваемости и промежуточной аттестации осуществляется по 100-балльной шкале.

Академический рейтинг обучающегося по дисциплине (модулю) складывается из результатов:

- текущего контроля успеваемости (максимальный текущий рейтинг обучающегося 80 рейтинговых баллов;
- промежуточной аттестации (максимальный рубежный рейтинг обучающегося 20 рейтинговых баллов.

Условия оценки освоения обучающимся дисциплины (модуля) в формате БРСО доводятся преподавателем до сведения обучающихся на первом учебном занятии, а также размещены в свободном доступе в электронной информационно-образовательной среде Университета.

4.2.2. Проведение текущего контроля успеваемости обучающихся по дисциплине (модулю) в соответствии с балльно-рейтинговой системой оценки успеваемости обучающегося

В течение учебного семестра до промежуточной аттестации на основании утвержденной рабочей программы дисциплины (модуля) формируется текущий рейтинг обучающегося. Текущий рейтинг обучающегося складывается как сумма рейтинговых баллов, полученных им в течение учебного семестра по всем видам учебных занятий по дисциплине (модулю).

В процессе текущего контроля оцениваются следующие действия обучающегося, направленные на освоение компетенций в рамках изучения учебной дисциплины:

- академическая активность (посещаемость учебных занятий, самостоятельное изучение содержания учебной дисциплины в электронной информационно-образовательной среде, соблюдение сроков сдачи практических заданий и текущих контрольных мероприятий и др.);
- выполнение и сдача текущих и итогового практических заданий (эссе, рефераты, творческие задания, кейс-задания, лабораторные работы, расчетные задания и др., активное участие в групповых интерактивных занятиях (дискуссии, WiKi-проекты и др.), защита проектов и др.);
- прохождение рубежей текущего контроля, включая соблюдение графика их прохождения в электронной информационно-образовательной среде.

Для планирования расчета текущего рейтинга обучающегося используются следующие пропорции:

Вид учебного действия	Максимальная рейтинговая оценка, баллов
академическая активность	10
практические задания	40
<i>из них: текущие практические задания</i>	20
<i>итоговое практическое задание</i>	20
рубежи текущего контроля	30
<i>ИТОГО:</i>	80

В течение учебного семестра по дисциплине (модулю) обучающимся должен быть накоплен текущий рейтинг не менее 52 рейтинговых баллов (65% от максимального значения текущего рейтинга).

Необходимыми условиями допуска обучающегося к промежуточной аттестации по дисциплине являются положительное прохождение обучающимся не менее 65% рубежей текущего контроля с накоплением не менее 65% максимального рейтингового балла за каждый рубеж текущего контроля и положительное выполнение итогового практического задания с накоплением не менее 65% максимального рейтингового балла, установленного за итоговое практическое задание.

Невыполнение вышеуказанных условий является текущей академической задолженностью, которая должна быть ликвидирована обучающимся до контрольного мероприятия промежуточной аттестации.

Сведения о наличии у обучающихся текущей академической задолженности, сроках и порядке добора рейтинговых баллов для её ликвидации доводятся до обучающихся педагогическим работником.

В случае неликвидации текущей академической задолженности, педагогический работник обязан во время контрольного мероприятия промежуточной аттестации поставить обучающемуся 0 рейтинговых баллов. В этом случае ликвидация текущей академической задолженности возможна в периоды проведения повторной промежуточной аттестации.

4.2.3. Проведение промежуточной аттестации обучающихся по дисциплине (модулю) в соответствии с балльно-рейтинговой системой оценки успеваемости обучающегося

Промежуточная аттестация по дисциплине (модулю) проводится в соответствии с Положением о промежуточной аттестации обучающихся по основным профессиональным образовательным программам в Российском государственном социальном университете и Положением о балльно-рейтинговой системе оценки успеваемости обучающихся по основным профессиональным образовательным программам в Российском государственном социальном университете в действующей редакции.

На промежуточную аттестацию отводится 20 рейтинговых баллов.

Ответы обучающегося на контрольном мероприятии промежуточной аттестации оцениваются педагогическим работником по 20 - балльной шкале, а итоговая оценка по дисциплине (модулю) выставляется по пятибалльной системе для зачета с оценкой.

Критерии выставления оценки определяются Положением о балльно-рейтинговой системе оценки успеваемости обучающихся по основным профессиональным образовательным программам высшего образования - программам бакалавриата, программам специалитета, программам магистратуры в Российском государственном социальном университете.

В процессе определения рубежного рейтинга обучающегося используется следующая шкала:

Рубежный рейтинг	Критерии оценки освоения обучающимся учебной дисциплины в ходе контрольных мероприятий промежуточной аттестации
19-20 рейтинговых баллов	обучающийся глубоко и прочно усвоил программный материал, исчерпывающе, последовательно, грамотно и логически стройно его излагает, тесно увязывает с задачами и будущей деятельностью, не затрудняется с ответом при видоизменении задания, свободно справляется с задачами и практическими заданиями, правильно обосновывает принятые решения, умеет самостоятельно обобщать и излагать материал, не допуская ошибок
16-18 рейтинговых баллов	обучающийся твердо знает программный материал, грамотно и по существу излагает его, не допуская существенных неточностей в ответе на вопрос, может правильно применять теоретические положения и владеет необходимыми умениями и навыками при выполнении практических заданий

13-15 рейтинговых баллов	обучающийся освоил основной материал, но не знает отдельных деталей, допускает неточности, недостаточно правильные формулировки, нарушает последовательность в изложении программного материала и испытывает затруднения в выполнении практических заданий
1-12 рейтинговых баллов	обучающийся не знает значительной части программного материала, допускает существенные ошибки, с большими затруднениями выполняет практические задания
0 рейтинговых баллов	не аттестован

4.3. Перечень заданий для проведения текущей и промежуточной оценки знаний, умений, навыков и (или) опыта деятельности, характеризующих этапы формирования компетенций

4.3.1. Оценочные материалы для проведения текущей аттестации и рубежного контроля, обучающихся по дисциплине (модулю)

Раздел -1 «Здоровье и факторы его формирования»

Форма рубежного контроля - тестирование

Вопросы рубежного контроля:

Здоровье человека зависит от образа жизни на, %:

- (?) 50
- (?) 30
- (?) 40
- (?) 10

Здоровье человека зависит от его наследственности на, %:

- (?) 10
- (?) 20
- (?) 30
- (?) 50

Фактор, в большей степени определяющий здоровье человека:

- (?) наследственность
- (?) условия внешней среды
- (?) образ жизни
- (?) система здравоохранения

Является условием здорового образа жизни:

- (?) пассивность
- (?) стрессы
- (?) рациональное питание
- (?) вредные привычки

Индивидуальные особенности поведения человека:

- (?) условия жизни
- (?) качество жизни
- (?) стиль жизни
- (?) уровень жизни

Общественное здоровье:

- (?) здоровье группы людей
- (?) личное здоровье
- (?) здоровье населения страны
- (?) здоровье людей определенной этнической группы

Здоровье:

- (?) отсутствие болезни
- (?) состояние радости
- (?) состояние полного душевного, физического и социального благополучия
- (?) устойчивость к дестабилизирующим факторам

Материальные и социальные факторы, окружающие человека:

- (?) условия жизни
- (?) качество жизни
- (?) стиль жизни
- (?) уровень жизни

Валеология – наука о:

- (?) здоровье человека
- (?) недрах земли
- (?) питании
- (?) режиме дня человека

Здоровье зависит на 10% от:

- (?) наследственности
- (?) органов здравоохранения
- (?) образа жизни
- (?) окружающей среды

Здоровый образ жизни:

- (?) поведение и мышление человека, обеспечивающее ему укрепление здоровья
- (?) систематические занятия спортом
- (?) способность человека управлять своими эмоциями
- (?) способность человека управлять своими двигательными действиями

Вид здоровья, характеризующий состояние органов и систем человека и наличие резервных возможностей:

- (?) физическое
- (?) духовное
- (?) нравственное
- (?) социальное

Цель профилактики:

- (?) изучение животного мира
- (?) развитие интеллектуальных способностей человека
- (?) формирование, укрепление и сохранение здоровья человека
- (?) развитие профессиональных способностей человека

Составляющая нездорового образа жизни:

- (?) полноценный отдых
- (?) гиподинамия
- (?) отсутствие вредных привычек
- (?) сбалансированное питание

Фактор нездорового образа жизни:

- (?) полноценный отдых
- (?) сбалансированное питание
- (?) социальная пассивность
- (?) регулярная двигательная активность

Первичное звено здравоохранения является ключевым в проведении профилактической работы на:

- (?) индивидуальном уровне
- (?) популяционном уровне

При проведении медико-социальных исследований применяются следующие методы

- (?) исторический
- (?) статистический
- (?) экспериментальный
- (?) экономический
- 5) социологический
- (?) все вышеперечисленные.

Факторами, оказывающими влияние на здоровье населения, являются, кроме

- (?) генетические
- (?) природно-климатические
- (?) уровень и образ жизни населения
- (?) уровень, качество и доступность медицинской помощи
- (?) все вышеперечисленное

Среди факторов, определяющих здоровье населения, лидируе(ю)т:

- (?) качество медицинской помощи
- (?) образ жизни
- (?) биологические

Сегодня для профилактики хронических неинфекционных заболеваний (ХНИЗ) используются ... стратегии:

- (?) 4
- (?) 2
- (?) 3

Процесс формирования здорового образа жизни включает все перечисленное, кроме:

- (?) повышение материального благосостояния
- (?) воспитание навыков здорового образа жизни
- (?) информирование населения о факторах риска

Воздействие через средства массовой информации на те факторы образа жизни и окружающей среды, которые увеличивают риск развития ХНИЗ, среди всего населения:

- (?) стратегия высокого риска
- (?) стратегия вторичной профилактики
- (?) популяционная стратегия

Основными направлениями формирования здорового образа жизни являются все перечисленные, кроме:

- (?) устранение факторов риска
- (?) повышение эффективности деятельности служб здравоохранения
- (?) создание позитивных для здоровья факторов

Выявление лиц с повышенным уровнем факторов риска ХНИЗ и проведение мероприятий по их коррекции:

- (?) стратегия вторичной профилактики
- (?) популяционная стратегия
- (?) стратегия высокого риска

Медицинская профилактика включает все перечисленные мероприятия, кроме:

- (?) выявление заболеваний

- (?) проведение прививок
- (?) проведение медицинских осмотров

Заключается в ранней диагностике и предупреждение прогрессирования заболевания как за счет факторной профилактики и коррекции поведенческих факторов риска, так и за счет своевременного проведения современного лечения:

- (?) стратегия вторичной профилактики
- (?) стратегия высокого риска
- (?) популяционная стратегия

Медицинская профилактика включает:

- (?) выявление заболеваний
- (?) проведение прививок
- (?) улучшение условий труда и отдыха

Код контролируемой компетенции

1. УК-8

Раздел -2 «Основы оказания первой помощи при различных состояниях»

Форма рубежного контроля - тестирование

Вопросы рубежного контроля:

- (??) Первая помощь, это:
 - (?) Вид помощи, включающий комплекс простейших мероприятий, направленных на временное устранение причин, угрожающих жизни пострадавшего, предупреждение развития тяжелых осложнений, выполняемый на месте происшествия и вблизи него любым участником дорожного движения.
 - (?) Вид помощи, включающий комплекс лечебно-профилактических мероприятий на этапах медицинской эвакуации, направленных на устранение последствий поражений, угрожающих жизни пострадавших

- (??) Укажите, для чего проводится комплекс простейших мероприятий первой помощи.
 - (?) Для прекращения действия повреждающих факторов
 - (?) Для временного устранения причин, угрожающих жизни пострадавшего.
 - (?) Для поддержания жизни пострадавшего.
 - (?) Для предупреждения развития тяжелых осложнений.
 - (?) Все ответы верны

- (??) Вызов помощи входит в комплекс мероприятий первой помощи.
 - (?) Да
 - (?) Нет.

- (??) «Золотой час» — это:
 - (?) Время с момента получения травмы до поступления в больницу.
 - (?) Время с начала оказания помощи до поступления в больницу

- (??) «Золотой час» для пострадавшего, получившего травму, начинается:
 - (?) С момента начала оказания помощи.
 - (?) С момента получения травмы

- (??) Перечислите первоочередные мероприятия первой помощи.

- (?) Обеспечение безопасного оказания помощи.
- (?) Остановка наружного кровотечения.
- (?) Обеспечение и поддержание проходимости дыхательных путей.
- (?) Проведение простейших противошоковых мероприятий.
- (?) Сердечно-легочная реанимация.
- (?) Все перечисленное.

- (??) Укажите, с чего начинают оказание первой помощи.
- (?) Обеспечение безопасного оказания помощи.
- (?) Остановка наружного кровотечения.
- (?) Обеспечение проходимости дыхательных путей.
- (?) Проведение простейших противошоковых мероприятий.
- (?) Сердечно-легочная реанимация

- (??) Первую помощь имеют право оказывать:
- (?) Прохожий.
- (?) Водитель.
- (?) Сотрудник ГИБДД.
- (?) Только медицинский работник (фельдшер или врач).
- (?) Спасатель.
- (?) Все перечисленное.

- (??) Верно ли утверждение: пострадавший может отказаться от оказания первой помощи.
- (?) Да
- (?) Нет.

- (??) Спасующий должен спросить разрешение у пострадавшего на его осмотр, если тот адекватен и находится в сознании.
- (?) Да
- (?) Нет

- (??) Спасующий должен спросить разрешение у пострадавшего на проведение манипуляций первой помощи, если тот адекватен и находится в сознании.
- (?) Да
- (?) Нет.

- (??) Укажите последовательность «спасательных вопросов».
- (?) Что? Где? Когда? Кто? Как?
- (?) Где? Что? Когда? Кто? Как?
- (?) Кто? Что? Где? Когда? Как?

- (??) Транспортировка пострадавших входит в мероприятия первой помощи.
- (?) Да
- (?) Нет

- (??) Психологическая поддержка и первая психологическая помощь являются составной частью первой помощи.
- (?) Да
- (?) Нет.

- (??) Ребенку оказана первая помощь. Можно ли до приезда скорой медицинской помощи оставить ребенка одного.
- (?) Нет, ни в коем случае!

(?) Ребенка можно оставить без присмотра, ведь первая помощь оказана

(??) Укажите основную цель визуального контакта с пострадавшим.

(?) Наблюдение за состоянием пострадавшего.

(?) Поддержание разговора с пострадавшим.

(??) Какой вид транспортировки пострадавшего подойдет при травме локтевого сустава, если пострадавший находится в сознании?

(?) Передвижение с одним сопровождающим

(?) Передвижение на сиденье «замок» (из четырех рук)

(?) В транспортировке не нуждается

Какой вид транспортировки пострадавшего подойдет при травме бедра?

(?) Транспортировка на стуле

(?) Передвижение на сиденье «замок»

(?) Ни один из вышеперечисленных вариантов

(??) Перечислите, какие сведения необходимо сообщить диспетчеру при вызове «03»?

(?) Характер происшествия (опознавательные ориентиры)

(?) Примерное время происшествия, количество пострадавших (в т.ч. беременные, дети)

(?) Все вышеперечисленные сведения

(??) Как правильно нужно транспортировать пострадавшего с травмой грудной клетки без сознания?

(?) На неповрежденном боку

(?) На поврежденном боку

(?) Лежа на спине

(??) Какой вид транспортировки пострадавшего необходим при травме головы и шейных отделов позвоночника?

(?) Передвижение с одним сопровождающим

(?) Передвижение на сиденье «замок»

(?) Передвижение на жестких носилках

(??) Укажите условия транспортировки ребенка в возрасте до 12 лет.

(?) Обязательно в сопровождении (родителей, близких родственников)

(?) Сопровождение родственников не обязательно

(?) В сопровождении сотрудников ДПС или сотрудников полиции

(??) Как транспортировать пострадавшего при ранении живота с внутренним кровотечением?

(?) В положении на животе с повернутой набок головой

(?) В полусидячем положении с подложенным под колени валиком

(?) В положении лежа на спине с приподнятыми на 30 градусов ногами

(??) Укажите, в каких случаях нельзя извлекать пострадавшего из аварийного автомобиля?

(?) Есть опасность для жизни пострадавшего (задымление, возгорание автомобиля)

(?) Помощь оказать внутри автомобиля невозможно из-за его деформации

(?) При извлечении из автомобиля можно нанести пострадавшему тяжелую вторичную

травму

(??) Укажите, в каких случаях нельзя извлекать пострадавшего из аварийного автомобиля?

- (?) Пострадавшему не угрожает дополнительная травматизация при извлечении нет зажатия, есть опасность для жизни (задымление, возгорание)
- (?) Пострадавший зажат, при извлечении можно нанести дополнительную травму
- (?) Есть опасность для жизни

- (??) Кто может оказывать первую помощь пострадавшему ребенку?
 - (?) только медицинский работник
 - (?) любой человек, который оказался рядом с пострадавшим ребенком
 - (?) любой человек, который оказался рядом с пострадавшим ребенком, при наличии специальной подготовки и (или) навыков

- (??) Разрешено ли давать пострадавшему лекарственные средства при оказании ему первой помощи?
 - (?) Разрешено
 - (?) Запрещено
 - (?) Разрешено в случае крайней необходимости

- (??) При первичном осмотре пострадавшего оценивают следующее:
 - (?) причину травмы
 - (?) наличие крупных ран
 - (?) наличие дыхания
 - (?) наличие сознания
 - (?) проходимость дыхательных путей
 - (?) реакция зрачков на свет
 - (?) пульс на лучевой артерии
 - (?) показатели артериального давления
 - (?) пульс на сонной артерии

- (??) Алгоритм оказания первой помощи начинается с:
 - (?) осмотра места происшествия
 - (?) первичного осмотра пострадавшего
 - (?) вызова специалистов
 - (?) вторичного осмотра

- (??) По российским законам может быть применено наказание в случае, если:
 - (?) первая помощь оказана неправильно
 - (?) вы только вызвали "Скорую помощь" и больше ничего не делали
 - (?) вы оставили пострадавшего без помощи
 - (?) вы позвали на помощь, но сами ничего не делали

- (??) К международным алгоритмам оказания первой помощи относят:
 - (?) осмотр места происшествия
 - (?) первичный осмотр
 - (?) вызов скорой помощи
 - (?) вторичный осмотр
 - (?) все вышеуказанное

- (??) Основная задача оказания первой помощи пострадавшему:
 - (?) поддержание жизнедеятельности пострадавшего до приезда специалистов
 - (?) диагностика причины травмы пострадавшего
 - (?) оказание медицинской помощи пострадавшему в полном объеме
 - (?) все выше сказанное

- (??) Транспортировка пострадавших сидя осуществляется при:
- (?) повреждении верхних конечностей и органов брюшной полости.
- (?) переломе ключицы, перелом ребер.
- (?) повреждении органов брюшной полости

(??) Транспортировку пострадавшего с черепно-мозговой травмой необходимо осуществлять:

- (?) лежа на боку
- (?) лежа на спине
- (?) сидя
- (?) стоя

(??) Правильная транспортировка пострадавшего, находящегося без сознания производится:

- (?) в положении на спине.
- (?) в положении на животе (при травмах брюшной полости – на боку)
- (?) с приподнятыми нижними конечностями.

(??) Что необходимо сделать перед началом транспортировки пострадавших?

- (?) дать пострадавшему обезболивающее средство, чтобы при транспортировке он не впал в кому
- (?) проверить состояние пострадавшего, насколько он готов к транспортировке
- (?) оказать первую помощь в соответствующем объеме и провести иммобилизацию поврежденных частей тела, если они имеются

(??) Лекарственные средства при оказании первой помощи:

- (?) применяются редко
- (?) применяются по просьбе пострадавшего
- (?) никогда не применяются
- (?) всегда применяются

(??) Укажите виды носилочных средств)

- (?) Жесткие.
- (?) Мягкие.
- (?) Полужесткие

(??) Транспортные положения, это:

- (?) Физиологически выгодные положения, которые придают пострадавшим в зависимости от вида травмы.
- (?) Положение, которое необходимо придать пострадавшему по жизненным показаниям
- (?) Все вышеуказанное

(??) Транспортировка пострадавших является мероприятием первой помощи.

- (?) Да
- (?) Нет.

(??) Для транспортировки пострадавшего с травмой позвоночника в положении на спине могут быть использованы подручные средства:

- (?) Широкие доски.
- (?) Столешница
- (?) Одеяло.
- (?) Дверь.
- (?) Все перечисленное.

(??) Укажите транспортное положение пострадавшего с травмой грудной клетки. Пострадавший в сознании.

(?) Лежа на спине.

(?) Положение полусидя

(?) Стабильное боковое положение на поврежденной стороне, с возвышенным плечеголовным концом.

(??) Больные и пострадавшие, доставленные бригадой скорой медицинской помощи должны быть осмотрены в приемном отделении ЛПУ не позднее:

(?) Пяти минут после доставки

(?) Десяти минут после доставки

(?) Двадцати минут после доставки

(?) Тридцати минут после доставки

(?) Сорока пяти минут после доставки

(??) Реанимация — это:

(?) Наука, изучающая методы восстановления жизни

(?) Практические действия, направленные на восстановления дыхания и кровообращения у больных в терминальных состояниях

(?) Специальная бригада скорой помощи

(??) Что является вторым действием в случае оказания первой помощи?

(?) Предотвращение возможных осложнений

(?) Устранение состояния, угрожающего жизни и здоровью пострадавшего

(?) Правильная транспортировка пострадавшего

(??) Кто вправе оказывать первую помощь пострадавшему ребенку?

(?) только медицинский работник

(?) любой человек, который оказался рядом с пострадавшим ребенком

(?) любой человек, который оказался рядом с пострадавшим ребенком, при наличии специальной подготовки и (или) навыков

(??) Оптимальное положение для больного с отеком легких:

(?) Лежа с приподнятым головным концом, сидя и полусидя

(?) Лежа с приподнятым ножным концом

(??) Расширенные реанимационные мероприятия могут проводить

(?) только специалисты реанимационных отделений;

(?) специально подготовленные медицинские работники;

(?) все взрослое население;

(?) работники милиции, прибывшие на место происшествия;

(?) работники дорожных служб

(??) Укажите, для чего проводится комплекс простейших мероприятий первой помощи.

(?) Для прекращения действия повреждающих факторов

(?) Для временного устранения причин, угрожающих жизни пострадавшего.

(?) Для поддержания жизни пострадавшего.

(?) Для предупреждения развития тяжелых осложнений.

(?) Все вышеперечисленное

(??) Укажите, с чего начинают оказание первой помощи.

(?) Обеспечение безопасного оказания помощи.

- (?) Остановка наружного кровотечения.
- (?) Обеспечение проходимости дыхательных путей.
- (?) Проведение простейших противошоковых мероприятий.
- (?) Сердечно-легочная реанимация.

(??) Укажите основную особенность поведения пострадавшего при истерике.

- (?) Оцепенение.
- (?) «Театральное» поведение.
- (?) Агрессивность.

(??) Невербальный метод психологического воздействия на пострадавших заключается в следующем:

- (?) Установление и поддержание словесного контакта
- (?) Установление и поддержание визуального и тактильного контакта

(??) Укажите, при каких состояниях изменяется частота и ритм дыхания.

- (?) Тяжелые травмы грудной клетки.
- (?) Асфиксия.
- (?) Черепно-мозговая травма
- (?) Большая кровопотеря.
- (?) Все перечисленные состояния.

(??) Укажите частоту пульса у здорового взрослого человека в покое.

- (?) 30–60 ударов в минуту.
- (?) 60–80 ударов в минуту.
- (?) 80-100 ударов в минуту

(??) Витальные признаки — это:

- (?) Признаки жизни.
- (?) Признаки травмы.

(??) Определение «признаков жизни» включает:

- (?) Наличие дыхания, движения, кашля.
- (?) Наличие сознания, дыхания, пульса на сонных артериях

Укажите перевязочные средства

- (?) Бинты марлевые медицинские стерильные.
- (?) Бинты марлевые медицинские нестерильные.
- (?) Лейкопластырь катушечный.
- (?) Лейкопластырь бактерицидный.
- (?) Салфетки марлевые медицинские стерильные.
- (?) Салфетки марлевые медицинские нестерильные.
- (?) Косынки медицинские.
- (?) Все перечисленное.

(??) Спасательное покрывало, это:

- (?) Полиэфирная пленка с золотисто-серебристым напылением.
- (?) Двусторонняя фольга
- (?) Двусторонняя простроченная клеенчатая ткань с зеркальным напылением.

Код контролируемой компетенции
УК-8

Раздел -3 «Уход за пострадавшими и больными»

Форма рубежного контроля - тестирование

Вопросы рубежного контроля:

(??) При определении массы тела следует соблюдать условия все, кроме

- (?) натошак;
- (?) после опорожнения мочевого пузыря;
- (?) после опорожнения кишечника;
- (?) в одной и той же одежде;
- (?) после водных процедур.

(??) Напряжение пульса зависит

- (?) от величины сердечного выброса;
- (?) от артериального давления;
- (?) от общего количества циркулирующей крови;
- (?) от частоты сердечных сокращений;
- (?) от возраста пациента.

(??) В норме температура тела в подмышечной впадине

- (?) на 0,5-0,8 градусов ниже температуры слизистых оболочек;
- (?) на 0,5-0,8 градусов выше температуры слизистых оболочек;
- (?) одинаковая с температурой слизистых оболочек;
- (?) на 1 градус выше температуры слизистых оболочек;
- (?) на 1 градус ниже температуры слизистых оболочек.

(??) Для профилактики пролежней, положение пациента следует менять

- (?) каждые 3 часа;
- (?) каждые 2 часа;
- (?) каждые 4 часа;
- (?) по назначению врача;
- (?) на усмотрение медицинской сестры.

(??) Температура тела человека в норме составляет

- (?) 36,0 — 36,7°C;
- (?) 36,2 — 36,9°C;
- (?) 35,0 — 36,5°C;
- (?) 36,6 — 37,0°C;
- (?) 35,8 — 36,6°C.

(??) Выберите наиболее полный ответ: при смене белья и одежды тяжелобольному нужно приготовить

- (?) перчатки нестерильные, ёмкость для дезинфекции, антисептический раствор, ветошь, комплект чистого нательного белья, непромокаемый мешок для грязного белья, жидкое мыло;
- (?) перчатки нестерильные, ветошь, комплект чистого нательного белья, комплект одежды, простыня, непромокаемый мешок для грязного белья, жидкое мыло;
- (?) перчатки нестерильные, ёмкость для дезинфекции, антисептический раствор, ветошь, комплект чистого нательного белья, комплект одежды, простыня;
- (?) перчатки нестерильные, ёмкость для дезинфекции, антисептический раствор, ветошь, комплект чистого нательного белья, комплект одежды, простыня, непромокаемый мешок для грязного белья, жидкое мыло;

(?) ёмкость для дезинфекции, антисептический раствор, ветошь, комплект чистого нательного белья, комплект одежды, простыня, непромокаемый мешок для грязного белья, жидкое мыло.

(??) Элемент ухода при рвоте

(?) промывание желудка;

(?) обильное щелочное питье;

(?) применение пузыря со льдом на эпигастральную область;

(?) обработка полости рта;

(?) вызов врача.

(??) Определите правильную последовательность обработки рта

(?) пространство под языком, язык, зубы, внутренняя поверхность щёк, дёсны пациента;

(?) зубы, язык, внутренняя поверхность щёк, пространство под языком, дёсны пациента;

(?) внутренняя поверхность щёк, зубы, язык, пространство под языком, дёсны пациента;

(?) дёсны пациента, зубы, язык, внутренняя поверхность щёк, пространство под языком;

(?) язык, пространство под языком, зубы, внутренняя поверхность щёк, дёсны пациента.

Перечень вопросов вариативен, и может модифицироваться в зависимости от внедрения нормативно-правовых и технологических новаций.

(??) Чем характеризуется артериальное кровотечение?

(?) Кровь из раны вытекает пульсирующей струёй, имеет ярко-алую окраску

(?) Кровь из раны вытекает непрерывно, сплошной струёй темно-красного цвета

(?) Кровь из раны вытекает редкими каплями или медленно расплывающимся пятном

(??) Укажите правильные способы остановки венозного кровотечения?

(?) Наложение жгута и максимальное сгибание конечности в суставе

(?) Наложение на рану давящей повязки и приподнятое положение конечности

(?) Применяются оба способа

(??) Где нужно определять пульс, если пострадавший без сознания?

(?) На лучевой артерии

(?) На бедренной артерии

(?) На сонной артерии

(??) Чем характеризуется венозное кровотечение?

(?) Кровь из раны вытекает пульсирующей струёй, имеет ярко-алую окраску

(?) Кровь из раны вытекает непрерывно, сплошной струёй темно-красного цвета

(?) Кровь из раны вытекает редкими каплями или медленно расплывающимся пятном

(??) Укажите правильный способ остановки артериального кровотечения?

(?) Пальцевое прижатие сосуда и наложение жгута

(?) Наложение на рану поддерживающей повязки

(?) Приподнятое положение конечности

(??) На какой предельный срок времени можно наложить жгут (закрутку) при артериальном кровотечении?

(?) Не более 1,5 часов

(?) Не более 30 минут

(?) Не более 2 часов

(??) Чем характеризуется капиллярное кровотечение?

- (?) Кровь из раны вытекает пульсирующей струёй, имеет ярко-алую окраску
- (?) Кровь из раны вытекает непрерывно, сплошной струёй темно-красного цвета
- (?) Кровь из раны вытекает редкими каплями или медленно расплывающимся пятном

(??) В каком положении надо транспортировать пострадавшего, находящегося без сознания?

- (?) Полусидя с повернутой набок головой
- (?) В стабильном боковом положении
- (?) Лежа с подложенным под голову валиком из одежды

(??) Какая повязка накладывается на голеностопный сустав при его повреждении?

- (?) Спиралевидная
- (?) Восьмиобразная
- (?) Колосовидная

(??) Эффективность реанимационных мероприятий оценивается:

- (?) Все ответы правильные
- (?) Появление пульса на крупных артериях
- (?) Восстановление дыхания

(??) Как правильно применить бактерицидные салфетки?

- (?) Промыть рану, удалить инородное тело, наложить бактерицидную повязку
- (?) Обработать рану раствором йода, наложить бактерицидную повязку
- (?) На рану наложить бактерицидную салфетку, зафиксировав её лейкопластырем или

бинтом

(??) Какая повязка накладывается при повреждении лба?

- (?) Шапочка
- (?) Спиралевидная
- (?) Крестообразная

(??) В какое время года требуется указать время наложения жгута?

- (?) Зимой
- (?) Летом
- (?) В любое время года

(??) Что нужно указать в записке при наложении жгута?

- (?) Время получения травмы
- (?) Время наложения жгута
- (?) Время снятия жгута

**Код контролируемой компетенции
УК-8**

4.3.2. Оценочные материалы для проведения промежуточной аттестации обучающихся по дисциплине (модулю)

Код контролируемой компетенции УК-8

Вопросы:

1. Характеристика неотложных состояний, причины, их вызывающие, признаки «острого живота», первая медицинская помощь.
2. Характеристика кровотечений, методы остановки кровотечений.
3. Первая медицинская помощь при наружных кровотечениях.
4. Основные признаки неотложных состояний, характеристика причин их вызывающих.
5. Причины и признаки возникновения аллергических реакций. Первая помощь.
6. Первая помощь при эпилептическом и истерическом припадках.
7. Первая помощь при попадании яда на кожу, в пищеварительный тракт, дыхательную систему.
8. Профилактика отравлений препаратами бытовой химии.
9. Достоверные признаки применения подростками наркотиков.
10. Определение физиологических показателей организма человека (по выбору преподавателя).
11. Правила применения лекарственных веществ. Домашняя аптечка.
12. Меры профилактики детского травматизма.
13. Первая помощь при ушибах, вывихах, растяжениях.
14. Десмургия: правила наложения повязки, функции повязки.
15. Признаки раны и ее обработка.
16. Способы остановки кровотечения. Характеристика артериального и венозного кровотечения.
17. «Захват жизни», причины и признаки попадания инородного тела в верхние дыхательные пути.
18. Способы иммобилизации и правила транспортировки раненых.
19. Характеристика терминальных состояний.
20. Оказание первой помощи при тепловом и солнечном ударах, при ожогах.
21. Оказание первой помощи при обморожении и переохлаждении организма.
22. Первая помощь при аллергических и судорожных состояниях.
23. Первая помощь при электротравмах, удушении, утоплении.
24. Реанимация. Признаки клинической и биологической смерти.
25. Последовательность реанимационных процедур.

26. Роль, место, задачи и объем первой помощи в системе этапного лечения пострадавших/пораженных при чрезвычайных ситуациях мирного и военного времени.
27. Особенности оказания первой помощи пострадавшим и внезапно заболевшим в городе и в отдаленных районах.
28. Порядок действий на месте происшествия.
29. Оценка характера поражений и степени тяжести состояния пострадавшего.
30. Объемы оказания первой медицинской и доврачебной помощи.
31. Правила снятия одежды и обуви с пострадавшего
32. Методы профилактики инфекций
33. Общие сведения о нормативно-правовых документах и актах, регулирующих оказание первой помощи пострадавшим.
34. Функциональные состояния организма человека (болезнь, здоровье, критическое состояние).
35. Методы оценки состояния больного.
36. Виды нарушения сознания.
37. Подсчет ЧД, пульса. Измерение АД. Положение больного.
38. Назначение, устройство и правила пользования аптечкой индивидуальной, пакетом перевязочным медицинским индивидуальным, сумкой медицинской санитарной.
39. Назначение, устройство и правила пользования пакетом противохимическим индивидуальным, перевязочным материалом.
40. Аптечка индивидуальная. Состав, правила пользования.
41. Понятие о видах транспортировки.
42. Показания к самостоятельной транспортировке пострадавшего.
43. Сопровождение пострадавшего.
44. Средства транспортировки.
45. Особенности извлечения и перекладывания пострадавших с подозрением на травму позвоночника, таза.
46. Погрузка и размещение пострадавших внутри транспортных средств.

РАЗДЕЛ 5. УСЛОВИЯ РЕАЛИЗАЦИИ ДИСЦИПЛИНЫ (МОДУЛЯ)

5.1. Перечень основной и дополнительной учебной литературы для освоения дисциплины (модуля)

5.1.1. Основная литература

Мисюк, М. Н. Основы медицинских знаний и здорового образа жизни: учебник и практикум для вузов / М. Н. Мисюк. — 3-е изд., перераб. и доп. — Москва : Издательство Юрайт, 2023. — 332 с. — (Высшее образование). — ISBN 978-5-534-14054-5. — Текст: электронный // Образовательная платформа Юрайт [сайт]. — URL: <https://urait.ru/bcode/510686>

5.1.2. Дополнительная литература

Кадыков, В. А. Первая доврачебная помощь: учебное пособие для вузов / В. А. Кадыков, Е. М. Мохов, А. М. Морозов. — 2-е изд., перераб. и доп. — Москва : Издательство Юрайт, 2023. — 241 с. — (Высшее образование). — ISBN 978-5-534-12940-3. — Текст: электронный // Образовательная платформа Юрайт [сайт]. — URL: <https://urait.ru/bcode/510047>

Общий уход за больными: учебное пособие для вузов / Г. И. Чуваков [и др.] ; под редакцией Г. И. Чувакова. — Москва: Издательство Юрайт, 2023. — 127 с. — (Высшее образование). — ISBN 978-5-534-15867-0. — Текст: электронный // Образовательная платформа Юрайт [сайт]. — URL: <https://urait.ru/bcode/510050>

5.2 Перечень ресурсов информационно-коммуникационной сети «Интернет», необходимых для освоения дисциплины (модуля)

№	Название	Описание электронного ресурса	Используемый для
---	----------	-------------------------------	------------------

№	электронного ресурса		работы адрес
1.	ЭБС «Университетская библиотека онлайн»	Электронная библиотека, обеспечивающая доступ высших и средних учебных заведений, публичных библиотек и корпоративных пользователей к наиболее востребованным материалам по всем отраслям знаний от ведущих российских издательств	http://biblioclub.ru/
2.	Научная электронная библиотека eLIBRARY.ru	Крупнейший российский информационно-аналитический портал в области науки, технологии, медицины и образования, содержащий рефераты и полные тексты более 34 млн научных публикаций и патентов	http://elibrary.ru/
3.	Образовательная платформа Юрайт	Электронно-библиотечная система для ВУЗов, ССУЗов, обеспечивающая доступ к учебникам, учебной и методической литературе по различным дисциплинам.	https://urait.ru/

5.3 Методические указания для обучающихся по освоению дисциплины (модуля)

Освоение обучающимся дисциплины (модуля) предполагает изучение материалов дисциплины (модуля) на аудиторных занятиях и в ходе самостоятельной работы. Аудиторные занятия проходят в форме лекций, семинаров и практических занятий.

При подготовке к аудиторным занятиям необходимо помнить особенности каждой формы его проведения.

Подготовка к учебному занятию лекционного типа заключается в следующем.

С целью обеспечения успешного обучения обучающийся должен готовиться к лекции, поскольку она является важнейшей формой организации учебного процесса, поскольку:

- знакомит с новым учебным материалом;
- разъясняет учебные элементы, трудные для понимания;
- систематизирует учебный материал;
- ориентирует в учебном процессе.

С этой целью:

- внимательно прочитайте материал предыдущей лекции;
- ознакомьтесь с учебным материалом по учебнику и учебным пособиям с темой прочитанной лекции;
- внесите дополнения к полученным ранее знаниям по теме лекции на полях лекционной тетради;
- запишите возможные вопросы, которые вы зададите лектору на лекции по материалу изученной лекции;
- постарайтесь уяснить место изучаемой темы в своей подготовке;
- узнайте тему предстоящей лекции (по тематическому плану, по информации лектора) и запишите информацию, которой вы владеете по данному вопросу.

Предварительная подготовка к учебному занятию семинарского типа заключается в изучении теоретического материала в отведенное для самостоятельной работы время, ознакомление с инструктивными материалами с целью осознания задач практического занятия, техники безопасности при работе с приборами, веществами.

Работа во время проведения учебного занятия семинарского типа включает:

- консультирование студентов преподавателями и вспомогательным персоналом с целью предоставления исчерпывающей информации, необходимой для самостоятельного выполнения предложенных преподавателем задач.

– самостоятельное выполнение заданий согласно обозначенной учебной программой тематики.

При получении неудовлетворительных результатов обучающийся имеет право в дополнительное время передать преподавателю работу до проведения промежуточной аттестации.

5.4 Информационно-технологическое обеспечение образовательного процесса по дисциплины (модуля)

5.4.1. Средства информационных технологий

1. Персональные компьютеры;
2. Средства доступа в Интернет;
3. Проектор.

5.4.2. Лицензионное и свободно распространяемое программное обеспечение, в том числе отечественного производства:

1. Операционная система: Astra Linux SE
2. Пакет офисных программ: LibreOffice
3. Справочная система Консультант+
4. Okular или Acrobat Reader DC
5. Ark или 7-zip
6. User Gate
7. TrueConf (client)

5.4.3. Информационные справочные системы и профессиональные базы данных

№ №	Название электронного ресурса	Описание электронного ресурса	Используемый для работы адрес
1.	ЭБС «Университетская библиотека онлайн»	Электронная библиотека, обеспечивающая доступ высших и средних учебных заведений, публичных библиотек и корпоративных пользователей к наиболее востребованным материалам по всем отраслям знаний от ведущих российских издательств	http://biblioclub.ru/
2.	Научная электронная библиотека eLIBRARY.ru	Крупнейший российский информационно-аналитический портал в области науки, технологии, медицины и образования, содержащий рефераты и полные тексты более 34 млн научных публикаций и патентов	http://elibrary.ru/
3.	Образовательная платформа Юрайт	Электронно-библиотечная система для ВУЗов, ССУЗов, обеспечивающая доступ к учебникам, учебной и методической литературе по различным дисциплинам.	https://urait.ru/

5.5. Материально-техническое обеспечение образовательного процесса по дисциплине (модулю)

Для изучения дисциплины (модуля) используются:

Учебная аудитория для занятий лекционного типа оснащена специализированной мебелью (стол для преподавателя, парты, стулья, доска для написания мелом); техническими

средствами обучения (видеопроекционное оборудование, средства звуковоспроизведения, экран и имеющие выход в сеть Интернет).

Учебная аудитория для занятий семинарского типа: оснащена специализированной мебелью (стол для преподавателя, парты, стулья, доска для написания мелом); техническими средствами обучения (видеопроекционное оборудование, средства звуковоспроизведения, экран и имеющие выход в сеть Интернет), а также наглядными пособиями и муляжами: прозрачная модель легких, модель мускулатуры головы и шеи, модель черепа и шейного отдела позвоночника, модель костей руки, модель костей ноги, модель черепа человека, модель костного таза взрослой женщины, модель бесполого торса 85 см, из 20 частей, модель скелета человека, верхние конечности, модель пищеварительной системы, модель гортани, сердца и легких из 7 частей, модель сердца человека в натуральную величину, модель кожи, увеличенная в 70 раз, модель мочевыделительной системы человека, модель гортани человека, учебно-наглядные пособия по анатомии и физиологии человека, средства для временной остановки наружного кровотечения и перевязки ран.

Помещения для самостоятельной работы обучающихся: оснащены специализированной мебелью (парты, стулья) техническими средствами обучения (персональные компьютеры с доступом в сеть интернет и обеспечением доступа в электронно-информационную среду университета, программным обеспечением).

5.6. Образовательные технологии

При реализации дисциплины (модуля) применяются различные образовательные технологии, в том числе технологии электронного обучения.

Освоение дисциплины (модуля) предусматривает использование в учебном процессе активных и интерактивных форм проведения учебных занятий в форме разбора конкретных ситуаций в сочетании с внеаудиторной работой с целью формирования и развития навыков обучающихся.

При освоении дисциплины (модуля) предусмотрено применением электронного обучения и дистанционных образовательных технологий.

Учебные часы дисциплины (модуля) предусматривают классическую контактную работу преподавателя с обучающимся в аудитории и контактную работу посредством электронной информационно-образовательной среды в синхронном и асинхронном режиме (вне аудитории) посредством применения возможностей компьютерных технологий (электронная почта, электронный учебник, тестирование, вебинар, видеофильм, презентация, форум и др.).

В рамках дисциплины (модуля) предусмотрены встречи с руководителями и работниками организаций, деятельность которых связана с *направленностью* реализуемой основной профессиональной образовательной программы.

ЛИСТ РЕГИСТРАЦИИ ИЗМЕНЕНИЙ

№ п/п	Содержание изменения	Реквизиты документа об утверждении изменения	Дата введения измене- ния
1.	Рабочая программа дисциплины (модуля) актуа- лизована	Протокол заседания Ученого совета фа- культета № 05 от «31» января 2024 года	<u>01.09.2024</u>



Министерство науки и высшего образования Российской Федерации
Федеральное государственное бюджетное образовательное
учреждение
высшего образования
«Российский государственный социальный университет»

«УТВЕРЖДАЮ»

Декан факультета
факультета комплексной безопасности и основ
военной подготовки
Леонов В. В.

22.01.2024г.

РАБОЧАЯ ПРОГРАММА ДИСЦИПЛИНЫ (МОДУЛЯ)

Основы противодействия коррупции

Направление подготовки
«49.03.01 Физическая культура»

Направленность
«Физкультурное образование»

**ОБРАЗОВАТЕЛЬНАЯ ПРОГРАММА ВЫСШЕГО ОБРАЗОВАНИЯ –
ПРОГРАММА БАКАЛАВРИАТА**

Форма обучения
Очная, заочная

Москва 2024

СОДЕРЖАНИЕ

РАЗДЕЛ 1. ПАСПОРТ РАБОЧЕЙ ПРОГРАММЫ ДИСЦИПЛИНЫ (МОДУЛЯ)	4
1.1 Цель и задачи дисциплины (модуля)	4
1.2 Планируемые результаты обучения по дисциплине (модулю) в рамках планируемых результатов освоения основной профессиональной образовательной программы высшего образования – программы бакалавриата, соотнесенные с установленными индикаторами достижения компетенций	4
РАЗДЕЛ 2. СТРУКТУРА И СОДЕРЖАНИЕ ДИСЦИПЛИНЫ (МОДУЛЯ)	6
2.1 Объем дисциплины (модуля), включая контактную работу обучающегося с педагогическими работниками и самостоятельную работу обучающегося	6
2.2. Учебно-тематический план дисциплины (модуля).....	7
2.3. Содержание дисциплины (модуля)	13
РАЗДЕЛ 3. УЧЕБНО-МЕТОДИЧЕСКОЕ ОБЕСПЕЧЕНИЕ САМОСТОЯТЕЛЬНОЙ РАБОТЫ ОБУЧАЮЩИХСЯ ПО ДИСЦИПЛИНЕ (МОДУЛЮ)	21
3.1. Виды самостоятельной работы обучающихся по дисциплине (модулю).....	21
3.2. Задания для самостоятельной работы	23
3.3. Методические указания к самостоятельной работе по дисциплине (модулю)	36
РАЗДЕЛ 4. ОЦЕНОЧНЫЕ МАТЕРИАЛЫ ПО ДИСЦИПЛИНЕ (МОДУЛЮ)	37
4.1. Форма промежуточной аттестации обучающегося по дисциплине (модулю).....	37
4.2. Оценочные материалы, определяющие процедуры оценивания знаний, умений, навыков и (или) опыта деятельности, характеризующих этапы формирования компетенций	38
4.2.1. Организационные основы применения балльно-рейтинговой системы оценки успеваемости обучающихся по дисциплине (модулю)	38
4.2.2. Проведение текущего контроля успеваемости обучающихся по дисциплине (модулю) в соответствии с балльно-рейтинговой системой оценки успеваемости обучающегося.....	38
4.2.3. Проведение промежуточной аттестации обучающихся по дисциплине (модулю) в соответствии с балльно-рейтинговой системой оценки успеваемости обучающегося	39
4.3. Перечень заданий для проведения текущей и промежуточной оценки знаний, умений, навыков и (или) опыта деятельности, характеризующих этапы формирования компетенций	40
5.Раскройте содержание и значение Федерального закона от 25 декабря 2008 г. № 273-ФЗ «О противодействии коррупции».	41
4.3.1. Оценочные материалы для проведения текущей аттестации и рубежного контроля, обучающихся по дисциплине (модулю)	43
4.3.2. Оценочные материалы для проведения промежуточной аттестации обучающихся по дисциплине (модулю)	43
РАЗДЕЛ 5. УСЛОВИЯ РЕАЛИЗАЦИИ ДИСЦИПЛИНЫ (МОДУЛЯ)	44
5.1. Перечень основной и дополнительной учебной литературы для освоения дисциплины (модуля)	44
5.2. Перечень ресурсов информационно-коммуникационной сети «Интернет», необходимых для освоения дисциплины (модуля)	46
5.4 Информационно-технологическое обеспечение образовательного процесса по дисциплины (модуля)	48
5.4.1. Средства информационных технологий	48
5.4.2. Программное обеспечение	48
5.4.3. Информационные справочные системы и профессиональные базы данных	48
5.5 Материально-техническое обеспечение образовательного процесса по дисциплине (модулю)	49
5.6 Образовательные технологии	49
ЛИСТ РЕГИСТРАЦИИ ИЗМЕНЕНИЙ	51

Рабочая программа дисциплины (модуля) «Основы профилактики коррупции» разработана на основании федерального государственного образовательного стандарта высшего образования – *бакалавриата* по направлению подготовки 49.03.01 Физическая культура, утвержденного приказом Министерства образования и науки Российской Федерации от 19.09.2017 № 940, с изменениями от 08.02.2021 № 1456, учебного плана по основной профессиональной образовательной программе высшего образования – программе бакалавриата по направлению 49.03.01 Физическая культура (далее - «ОПОП»).

Рабочая программа дисциплины (модуля) разработана рабочей группой в составе:
кандидат юридических наук, доцент Надысева Э.Х.

Рабочая программа дисциплины (модуля) обсуждена и утверждена на заседании факультета комплексной безопасности и основ военной подготовки
Протокол № 07 от «22» января 2024 года

Декан
факультета комплексной
безопасности и основ военной
подготовки



В.В. Леонов

РАЗДЕЛ 1. ПАСПОРТ РАБОЧЕЙ ПРОГРАММЫ ДИСЦИПЛИНЫ (МОДУЛЯ)

1.1 Цель и задачи дисциплины (модуля)

Цель освоения дисциплины: формирование у студентов целостного представления и комплексных знаний относительно государственной антикоррупционной политики; порядка исполнения антикоррупционных обязанностей, выработка необходимых навыков профессионального толкования и применения законодательных актов противодействия коррупции; выработка практических навыков выявления коррупционных деяний и противодействия коррупционной деятельности.

Задачи дисциплины:

- формирование понимания регулирования противодействия коррупции;
- обучение свободно оперировать соответствующим понятийным аппаратом; проводить антикоррупционную экспертизу нормативных правовых актов;
- составлять документы, связанные с противодействием коррупции;
- анализировать судебную практику по рассмотрению административных дел и дел об административных правонарушениях, связанных с коррупционными деяниями
- изучить теоретические аспекты и нормативно - правовые основы антикоррупционной политики и противодействия коррупции в России;
- сформировать умения использовать теоретические знания при разрешении конкретных ситуаций, возникающих в антикоррупционной сфере на практике;
- выработать сознательное отношение к требованию неукоснительного соблюдения законности в практической деятельности, уважение к закону, правам и законным интересам личности.

1.2 Планируемые результаты обучения по дисциплине (модулю) в рамках планируемых результатов освоения основной профессиональной образовательной программы высшего образования – программы бакалавриата, соотнесенные с установленными индикаторами достижения компетенций

Процесс освоения дисциплины (модуля) направлен на формирование у обучающихся следующих компетенций: УК-9, УК-10 в соответствии с учебным планом.

В результате освоения дисциплины (модуля) обучающийся должен демонстрировать следующие результаты:

Категория компетенций	Код компетенции Формулировка компетенции	Код и наименование индикатора достижения компетенции	Результаты обучения
УК-9	Способен принимать обоснованные экономические решения в различных областях жизнедеятельности	<p>УК-9.1. Понимает базовые принципы функционирования экономики и экономического развития, цели формы участия государства в экономике.</p> <p>УК-9.2. Применяет методы личного экономического и финансового планирования для достижения текущих и долгосрочных финансовых целей.</p> <p>УК-9.3. Использует финансовые инструменты для управления личными финансами (личным бюджетом), контролирует собственные экономические и финансовые риски.</p>	<p>Знать: принципы функционирования экономики и экономического развития страны</p> <p>Уметь: применять методы личного экономического и финансового планирования для достижения текущих и долгосрочных финансовых целей.</p>

УК-10	Способен формировать нетерпимое отношение к проявлениям экстремизма, терроризма, коррупционному поведению и противодействовать им в профессиональной деятельности	УК-10.1. Проявляет нетерпимое отношение к проявлениям экстремизма, терроризма и коррупционному поведению, уважительно относится к праву и закону. УК-10.2 Предупреждает коррупционные риски в профессиональной деятельности; исключает вмешательство в свою профессиональную деятельность в случаях склонения к коррупционным правонарушениям. УК-10.3 Знает и соблюдает действующие правовые нормы, обеспечивающие борьбу с коррупцией, проявлениями экстремизма и терроризма в различных областях жизнедеятельности, в том числе в профессиональной.	Знать: – основные направления противодействия коррупции в России, его правовые и организационные основы; – содержание юридической ответственности, возлагаемой за коррупционные правонарушения; – меры профилактики коррупции и предупреждения коррупционного поведения (в т.ч. антикоррупционные стандарты); Уметь: применять полученные знания в практических ситуациях для выявления и устранения причин и условий, способствующих коррупционному поведению.
-------	---	--	--

РАЗДЕЛ 2. СТРУКТУРА И СОДЕРЖАНИЕ ДИСЦИПЛИНЫ (МОДУЛЯ)

2.1 Объем дисциплины (модуля), включая контактную работу обучающегося с педагогическими работниками и самостоятельную работу обучающегося

Общая трудоемкость дисциплины (модуля) составляет 2 зачетные единицы.

Очная форма обучения

Вид учебной работы	Всего часов	Семестры	
		1	2
Контактная работа обучающихся с педагогическими работниками	36		36
Лекционные занятия	20		20
Практические занятия	16		16
Самостоятельная работа обучающихся	27		27

Контроль промежуточной аттестации	9		9
Форма промежуточной аттестации			зачет
ОБЪЕМ ДИСЦИПЛИНЫ (МОДУЛЯ) В ЧАСАХ	72		72

Заочная форма обучения

Вид учебной работы	Всего часов	Курс 1	
		Сессия 1-2	Сессия 3-4
Контактная работа обучающихся с педагогическими работниками	8	8	
Лекционные занятия	4	4	
Практические занятия	4	4	
Самостоятельная работа обучающихся	60	60	
Контроль промежуточной аттестации	4	4	
Форма промежуточной аттестации	зачет		
ОБЪЕМ ДИСЦИПЛИНЫ (МОДУЛЯ) В ЧАСАХ	72	72	

2.2. Учебно-тематический план дисциплины (модуля)

Очной формы обучения

Раздел, тема	Виды учебной работы, академических часов									
	Всего	Самостоятельная работа	Контактная работа обучающихся с педагогическими работниками							
			Всего	Лекционные занятия	<i>из них: в форме практической подготовки</i>	Практические занятия	<i>из них: в форме практической подготовки</i>	Лабораторные занятия	<i>из них: в форме практической подготовки</i>	Консультации / Иная контактная работа
(Семестр 2)										
Раздел 1. Понятие, сущность, виды и причины коррупции и история противодействия коррупции	12	4	8	4			4			
Тема 1.1. Феномен коррупционных отношений в современном обществе	6	2	4	2			2			

Раздел, тема	Виды учебной работы, академических часов									
	Всего	Самостоятельная работа	Контактная работа обучающихся с педагогическими работниками							
			Всего	Лекционные занятия	<i>из них: в форме практической подготовки</i>	Практические занятия	<i>из них: в форме практической подготовки</i>	Лабораторные занятия	<i>из них: в форме практической подготовки</i>	Консультации / Иная контактная работа
и влияние на развитие Российской Федерации.										
Тема 1.2. История противодействия коррупции в России	6	2	4	2			2			
Раздел 2. Коррупция как часть теневых экономических отношений	12	4	8	4			4			
Тема 2.1. Понятие и сущность теневых экономических отношений	6	2	4	2			2			
Тема 2.2. Теневая экономика как система. Взаимообусловленность коррупции и теневой экономики.	6	2	4	2			2			
Раздел 3. Правовые основы противодействия коррупции	10	4	6	4			2			
Тема 3.1. Нормативно-правовая основа противодействия коррупции.	6	2	4	2			2			
Тема 3.2. Виды и формы юридической ответственности за нарушение антикоррупционного законодательства.	4	2	2	2						
Раздел 4. Организация и основные направления противодействия	10	4	6	4			2			

Раздел, тема	Виды учебной работы, академических часов									
	Всего	Самостоятельная работа	Контактная работа обучающихся с педагогическими работниками							
			Всего	Лекционные занятия	<i>из них: в форме практической подготовки</i>	Практические занятия	<i>из них: в форме практической подготовки</i>	Лабораторные занятия	<i>из них: в форме практической подготовки</i>	Консультации / Иная контактная работа
коррупционной преступности										
Тема 4.1. Организация противодействия коррупционной преступности	6	2	4	2			2			
Тема 4.2. Основные направления противодействия коррупционной преступности	4	2	2	2						
Раздел 5. Криминологическая характеристика коррупционной преступности	9	5	4	2			2			
Тема 5.1. Статистические показатели, тенденции коррупционной преступности.	7	4	3	1			2			
Тема 5.2. Личность коррупционера-сотрудника.	2	1	1	1						
Раздел 6. Международное сотрудничество Российской Федерации в области противодействия коррупции	10	6	4	2			2			
Тема 6.1. Состояние и тенденции развития международного	6	3	3	1			2			

Раздел, тема	Виды учебной работы, академических часов									
	Всего	Самостоятельная работа	Контактная работа обучающихся с педагогическими работниками							
			Всего	Лекционные занятия	<i>из них: в форме практической подготовки</i>	Практические занятия	<i>из них: в форме практической подготовки</i>	Лабораторные занятия	<i>из них: в форме практической подготовки</i>	Консультации / Иная контактная работа
правоохранительного сотрудничества России в сфере противодействия коррупции.										
Тема 6.2. Международные антикоррупционные стандарты, нормативные правовые акты.	4	3	1	1						
Контроль промежуточной аттестации (час)	9									
Общий объем, часов	72	27	36	20		16				
Итого по дисциплине (модулю), часов	72	27	36	20		16				

Заочной формы обучения

Раздел, тема	Виды учебной работы, академических часов									
	Всего	Самостоятельная работа	Контактная работа обучающихся с педагогическими работниками							
			Всего	Лекционные занятия	<i>из них: в форме практической подготовки</i>	Практические занятия	<i>из них: в форме практической подготовки</i>	Лабораторные занятия	<i>из них: в форме практической подготовки</i>	Консультации / Иная контактная работа
(Курс 1 Сессии 3-4)										
Раздел 1. Понятие, сущность, виды и причины коррупции и история противодействия коррупции	12	10	2	1			1			
Тема 1.1. Феномен коррупционных отношений в современном обществе и влияние на развитие Российской Федерации.	6	5	1	1						
Тема 1.2. История противодействия коррупции в России	6	5	1				1			
Раздел 2. Коррупция как часть теневых экономических отношений	12	10	2	1			1			
Тема 2.1. Понятие и сущность теневых экономических отношений	6	5	1	1						
Тема 2.2. Теневая экономика как система. Взаимобусловленность коррупции и теневой экономики.	6	5	1				1			
Раздел 3. Правовые основы противодействия коррупции	11	10	1	1						
Тема 3.1. Нормативно-правовая основа	6	5	1	1						

Раздел, тема	Виды учебной работы, академических часов									
	Всего	Самостоятельная работа	Контактная работа обучающихся с педагогическими работниками							
			Всего	Лекционные занятия	<i>из них: в форме практической подготовки</i>	Практические занятия	<i>из них: в форме практической подготовки</i>	Лабораторные занятия	<i>из них: в форме практической подготовки</i>	Консультации / Иная контактная работа
противодействия коррупции.										
Тема 3.2. Виды и формы юридической ответственности за нарушение антикоррупционного законодательства.	5	5								
Раздел 4. Организация и основные направления противодействия коррупционной преступности	11	10	1	1						
Тема 4.1. Организация противодействия коррупционной преступности	6	5	1	1						
Тема 4.2. Основные направления противодействия коррупционной преступности	5	5								
Раздел 5. Криминологическая характеристика коррупционной преступности	11	10	1			1				
Тема 5.1. Статистические показатели, тенденции коррупционной преступности.	6	5	1			1				
Тема 5.2. Личность коррупционера-сотрудника.	5	5								

Раздел, тема	Виды учебной работы, академических часов										
	Всего	Самостоятельная работа	Контактная работа обучающихся с педагогическими работниками								
			Всего	Лекционные занятия	<i>из них: в форме практической подготовки</i>	Практические занятия	<i>из них: в форме практической подготовки</i>	Лабораторные занятия	<i>из них: в форме практической подготовки</i>	Консультации / Иная контактная работа	<i>из них: в форме практической подготовки</i>
Раздел 6. Международное сотрудничество Российской Федерации в области противодействия коррупции	11	10	1				1				
Тема 6.1. Состояние и тенденции развития международного правоохранительного сотрудничества России в сфере противодействия коррупции.	6	5	1				1				
Тема 6.2. Международные антикоррупционные стандарты, нормативные правовые акты.	1	5									
Контроль промежуточной аттестации (час)	4										
Общий объем, часов	72	60		4			4				
Итого по дисциплине (модулю), часов	72	60		4			4				

2.3. Содержание дисциплины (модуля)

РАЗДЕЛ 1. ПОНЯТИЕ, СУЩНОСТЬ, ВИДЫ И ПРИЧИНЫ КОРРУПЦИИ И ИСТОРИЯ ПРОТИВОДЕЙСТВИЯ КОРРУПЦИИ

Тема 1.1. Феномен коррупционных отношений в современном обществе и влияние на развитие Российской Федерации.

Перечень изучаемых элементов содержания:

Феномен коррупционных отношений в современном обществе и влияние на развитие Российской Федерации.

Причины и условия, способствующие коррупции.

Становление коррупционных отношений в истории российского общества.

Зарождение, совершенствование нормативной правовой базы, регулирующей противодействие коррупции.

Тема 1.2. История противодействия коррупции в России

Перечень изучаемых элементов содержания:

Коррупция в Московском государстве XVI—XVII вв.

Коррупция в Российской империи.

Советский период коррупции.

ПРАКТИЧЕСКОЕ ЗАДАНИЕ К РАЗДЕЛУ 1

Форма практического задания: сравнительно-правовое исследование.

1. Проанализируйте материал параграфа «Становление коррупционных отношений в истории российского общества», а также дополнительную литературу, дающую представление об истории коррупции в России.

Заполните таблицу

№ п/п	Нормативный акт	Ответственность за коррупционные преступления	Выводы (целесообразность нормы, действенность и т.д.)

2. Оцените развитие коррупционных отношений в Российском обществе 90-х годов XX века. Выделите основные факторы, способствующие развитию коррупции в данный период.

3. Рассмотрев современное состояние проблемы, определите прямой и косвенный ущерб, который наносят коррупционные отношения современному обществу. Опишите это на примере конкретного преступления.

РУБЕЖНЫЙ КОНТРОЛЬ К РАЗДЕЛУ 1: форма рубежного контроля – устный опрос.

РАЗДЕЛ 2. КОРРУПЦИЯ КАК ЧАСТЬ ТЕНЕВЫХ ЭКОНОМИЧЕСКИХ ОТНОШЕНИЙ

Тема 2.1. Понятие и сущность теневых экономических отношений

Перечень изучаемых элементов содержания:

Понятие и сущность теневых экономических отношений.

Особенности существования теневой экономики.

Факторы развития теневой экономики.

Теневая экономика как система. Взаимообусловленность коррупции и теневой экономики.

Тема 2.2. Теневая экономика как система. Взаимообусловленность коррупции и теневой экономики.

Перечень изучаемых элементов содержания

Факторы, способствующие развитию теневой экономики: социальные, финансово-экономические, правовые, административные, общественно-политические.

Коррупционные отношения в деятельности.

Особенности коррупционных отношений.

Основные направления противодействия теневым экономическим отношениям.

ПРАКТИЧЕСКОЕ ЗАДАНИЕ К РАЗДЕЛУ 2

Форма практического задания: сравнительно-правовое исследование.

1. Проанализируйте понятие «теневая экономика», заполните соответствующую схему:

Теневая экономика – это ...	1.
	2.
	3.

2. Чем обусловлена взаимосвязь коррупции и теневой экономики? Опишите взаимообусловленность на конкретном примере.

РУБЕЖНЫЙ КОНТРОЛЬ К РАЗДЕЛУ 2: форма рубежного контроля – устный опрос.

РАЗДЕЛ 3. ПРАВОВЫЕ ОСНОВЫ ПРОТИВОДЕЙСТВИЯ КОРРУПЦИИ

Тема 3.1. Нормативно-правовая основа противодействия коррупции.

Перечень изучаемых элементов содержания:

Классификация правовых способов противодействия коррупции.

Нормативно-правовая основа противодействия коррупции.

Нормы трудового законодательства в сфере противодействия коррупции.

Нормы гражданского законодательства и предупреждение коррупции.

Административно-правовые антикоррупционные нормы.

Ведомственные нормативные акты по вопросам противодействия коррупции.

Виды и формы юридической ответственности за нарушение антикоррупционного законодательства.

Тема 3.2. Виды и формы юридической ответственности за нарушение антикоррупционного законодательства

Перечень изучаемых элементов содержания:

Уголовно-правовая ответственность за нарушение антикоррупционного законодательства.

Административно-правовая ответственность за нарушение антикоррупционного законодательства.

Гражданско-правовая ответственность за нарушение антикоррупционного законодательства.

Дисциплинарная ответственность за нарушение антикоррупционного законодательства.

ПРАКТИЧЕСКОЕ ЗАДАНИЕ К РАЗДЕЛУ 3

Форма практического задания: исследовательская работа.

1. Заполните следующую таблицу:

№ п/п	Название нормативного правового акта	Основные положения	Примечание
1.	Федеральные законы ...		
2.	Указы Президента ...		
3.	Постановления Правительства ...		
4.	Ведомственные нормативные правовые акты ...		

2. Подготовьте презентацию по одному из рассмотренных нормативных правовых актов.

3. Рассмотрите различные определения понятий «коррупция» и «противодействие коррупции», заполните таблицу.

№ п/п	Определение	Источник определения	Анализ определения
-------	-------------	----------------------	--------------------

1. Коррупция – это ...			
1.1.			
1.2.			
2. Противодействие коррупции – это ...			
2.1			
2.2			

РУБЕЖНЫЙ КОНТРОЛЬ К РАЗДЕЛУ 3: форма рубежного контроля – устный опрос.

РАЗДЕЛ 4. ОРГАНИЗАЦИЯ И ОСНОВНЫЕ НАПРАВЛЕНИЯ ПРОТИВОДЕЙСТВИЯ КОРРУПЦИОННОЙ ПРЕСТУПНОСТИ

Тема 4.1. Организация противодействия коррупционной преступности

Перечень изучаемых элементов содержания:

Организация взаимодействия органов внутренних дел, иных правоохранительных органов, средств массовой информации, общественности при реализации антикоррупционных мер (например, путем стимулирования граждан за активную антикоррупционную позицию, обеспечения защиты лиц, сообщающих о коррупционных преступлениях, и т. п.).

Пропаганда, стимулирование активной антикоррупционной позиции граждан, сотрудников органов внутренних дел.

Повышение статуса сотрудников органов внутренних дел в российском обществе, в правоохранительной системе.

Переориентация с постреагирующих, карательных на профилактические мероприятия.

Проведение исследовательских работ в сфере антикоррупционной деятельности.

Разработка, совершенствование программ антикоррупционной деятельности в органах внутренних дел и обеспечение их нормативного сопровождения.

Тема 4.2. Основные направления противодействия коррупционной преступности

Перечень изучаемых элементов содержания:

Проведение единой государственной политики в области противодействия коррупции. Создание механизма взаимодействия правоохранительных и иных государственных органов с общественными и парламентскими комиссиями по вопросам противодействия коррупции, а также с гражданами и институтами гражданского общества. Принятие законодательных, административных и иных мер, направленных на привлечение государственных и муниципальных служащих, а также граждан к более активному участию в противодействии коррупции, на формирование в обществе негативного отношения к коррупционному поведению.

Совершенствование системы и структуры государственных органов, создание механизмов общественного контроля над их деятельностью. Введение антикоррупционных стандартов, то есть установление для соответствующей области деятельности единой системы запретов, ограничений и дозволений, обеспечивающих предупреждение коррупции в данной области.

Унификация прав государственных и муниципальных служащих, лиц, замещающих государственные должности Российской Федерации, государственные должности субъектов Российской Федерации, должности глав муниципальных образований, муниципальные должности, а также устанавливаемых для указанных служащих и лиц ограничений, запретов и обязанностей. Обеспечение доступа граждан к информации о деятельности федеральных органов государственной власти, органов государственной власти субъектов Российской Федерации и органов местного самоуправления. Обеспечение независимости средств массовой информации. Неукоснительное соблюдение принципов независимости судей и невмешательства в судебную

деятельность. Совершенствование организации деятельности правоохранительных и контролирующих органов по противодействию коррупции. Совершенствование порядка прохождения государственной и муниципальной службы.

Обеспечение добросовестности, открытости, добросовестной конкуренции и объективности при осуществлении закупок товаров, работ, услуг для обеспечения государственных или муниципальных нужд. Устранение необоснованных запретов и ограничений, особенно в области экономической деятельности. Совершенствование порядка использования государственного и муниципального имущества, государственных и муниципальных ресурсов (в том числе при предоставлении государственной и муниципальной помощи), а также порядка передачи прав на использование такого имущества и его отчуждения. Повышение уровня оплаты труда и социальной защищенности государственных и муниципальных служащих. Укрепление международного сотрудничества и развитие эффективных форм сотрудничества с правоохранительными органами и со специальными службами, с подразделениями финансовой разведки и другими компетентными органами иностранных государств и международными организациями в области противодействия коррупции и розыска, конфискации и репатриации имущества, полученного коррупционным путем и находящегося за рубежом.

Усиление контроля над решением вопросов, содержащихся в обращениях граждан и юридических лиц. Передача части функций государственных органов саморегулируемым организациям, а также иным негосударственным организациям. Сокращение численности государственных и муниципальных служащих с одновременным привлечением на государственную и муниципальную службу квалифицированных специалистов. Повышение ответственности федеральных органов государственной власти, органов государственной власти субъектов Российской Федерации, органов местного самоуправления и их должностных лиц за принятие мер по устранению причин коррупции. Оптимизация и конкретизация полномочий государственных органов и их работников, которые должны быть отражены в административных и должностных регламентах.

ПРАКТИЧЕСКОЕ ЗАДАНИЕ К РАЗДЕЛУ 4

Форма практического задания: эссе.

Перечень тем эссе к разделу 4:

1. Становление коррупционных отношений в истории российского общества.
2. Организация международного сотрудничества в сфере противодействия коррупции.
3. Международные правовые и этические антикоррупционные стандарты.
4. Понятие, сущность, виды и причины коррупции.
5. Понятие и сущность теневых экономических отношений.
6. Факторы развития теневой экономики.
7. Коррупция как часть теневых экономических отношений в УИС.
8. Особенности коррупционных отношений в УИС.
9. Правовые основы противодействия коррупции в отечественном государстве.
10. Ведомственные нормативные акты по вопросам противодействия коррупции в УИС.
11. Особенности правового статуса подразделений УИС, обеспечивающих противодействие коррупции, правовое обеспечение их деятельности.
12. Антикоррупционные стандарты в УИС.
13. Понятие и сущность противодействия коррупции.
14. Направления профилактики противодействия коррупции подразделениями УИС.
15. Ответственность за нарушение антикоррупционного законодательства.
16. Понятие и признаки коррупционного преступления. Виды преступлений коррупционной направленности по УК РФ.
17. Особенности коррупционных преступлений в сфере государственной и муниципальной службы.
18. Особенности коррупционных преступлений, совершаемых в УИС.

19. Состояние и тенденции коррупционной преступности в УИС в современных условиях.
20. Особенности личности коррупционера-сотрудника УИС.
21. Основные направления предупреждения коррупционной преступности в УИС.
22. Современное состояние и особенности борьбы с коррупцией в УИС.
23. Понятие, основные признаки и классификация коррупционного правонарушения в деятельности УИС.
24. Ответственность сотрудников уголовно-исполнительной системы за коррупционные правонарушения.
25. Особенности и современное состояние предупреждения коррупционных правонарушений государственных служащих.
26. Конфликт интересов на государственной службе: понятие, сущность, причины и условия, способствующие его возникновению.
27. Типовые ситуации конфликта интересов на государственной службе.
28. Урегулирование конфликта интересов на службе в УИС.
29. Повышение эффективности механизма урегулирования конфликта интересов на службе в УИС.
30. Мероприятия ФСИН России, направленные на противодействие коррупции с учетом специфики ее деятельности.
31. Организация представления государственными служащими в УИС сведений о доходах, расходах, имуществе и обязательствах имущественного характера.
32. Содержание и порядок заполнения справок о доходах, расходах, об имуществе и обязательствах имущественного характера федерального государственного служащего (рекомендуется презентация).

Типовые тестовые вопросы

1. Виды преступлений, относящихся к коррупционной деятельности:
 - а) легализация (отмывание) денежных средств или иного имущества, приобретенного незаконным путем;
 - б) мошенничество;
 - в) хищение имущества.

2. Функции коррупции в обществе:
 - а) отражает неэффективность действия механизма управления;
 - б) показывает степень демократических преобразований;
 - в) оказывает влияние на общественные ценности, мораль.

3. Компетенцию федеральных органов исполнительной власти, руководство деятельностью которых он осуществляет, в области противодействия коррупции устанавливает:
 - а) Федеральное собрание Российской Федерации
 - б) Правительство Российской Федерации
 - в) Президент Российской Федерации
 - г) Федеральные органы государственной власти

4. Разработку и принятие федеральных законов по вопросам противодействия коррупции обеспечивает:
 - а) Федеральное собрание Российской Федерации
 - б) Правительство Российской Федерации

- в) Президент Российской Федерации
- г) Федеральные органы государственной власти

5. Гражданин, претендующий на замещение должности государственной службы, включенной в перечень, установленный нормативными правовыми актами Российской Федерации, _____ представлять представителю нанимателя (работодателю) сведения об имуществе и обязательствах имущественного характера своих супруги (супруга) и несовершеннолетних детей

- а) вправе
- б) обязан
- в) может
- г) обладает правом

РУБЕЖНЫЙ КОНТРОЛЬ К РАЗДЕЛУ 4: форма рубежного контроля – решение задач ситуационных на семинарском занятии, проверка качества выполненных заданий.

РАЗДЕЛ 5. КРИМИНОЛОГИЧЕСКАЯ ХАРАКТЕРИСТИКА КОРРУПЦИОННОЙ ПРЕСТУПНОСТИ

Тема 5.1. Статистические показатели, тенденции коррупционной преступности.

Перечень изучаемых элементов содержания:

Статистические показатели, тенденции коррупционной преступности в УИС.

Общественная опасность коррупции.

Уровень и причины латентности коррупционных преступлений.

Тема 5.2. Личность коррупционера-сотрудника.

Перечень изучаемых элементов содержания:

Обязанности человека: понятие, содержание и виды. Обязанности человека и нравственный долг. Соотношение прав человека и его обязанностей. Соотношение обязанностей человека и обязанностей гражданина, механизм их реализации. Юридическая природа обязанностей гражданина. Конституционные обязанности гражданина, их виды в различных странах мира.

ПРАКТИЧЕСКОЕ ЗАДАНИЕ К РАЗДЕЛУ 5

Форма практического задания: аналитическое задание.

Изобразите в виде схемы процесс противодействия коррупции, включив в нее следующие элементы-факторы коррупции и элементы-меры воздействия на них:

- правовое просвещение;
- воспитательная работа;
- латентность коррупции;
- правовой нигилизм;
- ротация кадров;
- совершенствование системы социального обеспечения;
- склонность к нарушению трудовых и служебных норм и правил;
- усмотрение должностного лица при принятии решений;
- оперативно-розыскная деятельность;
- применение мер поощрения за сообщение о фактах коррупции;

- низкий уровень правосознания;
- четкая и всесторонняя правовая регламентация деятельности органов власти;
- обобщение (обзор) судебной и дисциплинарной практики по коррупционным нарушениям и публикация результатов;
- выявление фактов коррупции и возложение мер юридической ответственности;
- выраженное социальное неравенство;
- длительное пребывание в должности.

РУБЕЖНЫЙ КОНТРОЛЬ К РАЗДЕЛУ 5 форма рубежного контроля – решение задач ситуационных на семинарском занятии, проверка качества выполненных заданий.

РАЗДЕЛ 6. МЕЖДУНАРОДНОЕ СОТРУДНИЧЕСТВО РОССИЙСКОЙ ФЕДЕРАЦИИ В ОБЛАСТИ ПРОТИВОДЕЙСТВИЯ КОРРУПЦИИ

Тема 6.1. Состояние и тенденции развития международного правоохранительного сотрудничества России в сфере противодействия коррупции.

Перечень изучаемых элементов содержания:

Предпосылки и особенности международного сотрудничества в сфере противодействия коррупции.

Состояние и тенденции развития международного правоохранительного сотрудничества России в сфере противодействия коррупции.

Тема 6.2. Международные антикоррупционные стандарты, нормативные правовые акты.

Перечень изучаемых элементов содержания:

Международные антикоррупционные стандарты, нормативные правовые акты.

Значение международных правовых и этических антикоррупционных стандартов для российского права.

ПРАКТИЧЕСКОЕ ЗАДАНИЕ К РАЗДЕЛУ 6

Форма практического задания: сравнительно-правовое исследование.

Подготовьте предложения по совершенствованию законодательства в области противодействия коррупции: суть предложения (описание содержания меры противодействия либо корректировка уже существующей); нормативный акт (акты) с указанием примерного раздела для предлагаемых изменений; орган власти (должностное лицо), обладающее правом законодательной инициативы на соответствующем уровне; прогноз результативности предлагаемой меры.

ЗАДАНИЯ К ПРАКТИЧЕСКИМ ЗАНЯТИЯМ РАЗДЕЛА 2

Задание 1.

В отношении гражданина А. проводилась проверка по соблюдению требований к служебному поведению федеральных государственных гражданских служащих, в ходе которой были выявлены нарушения им закона. Гражданина А не представил объяснений по факту допущенных нарушений, а также уклонился от явки на заседание комиссии организации по соблюдению требований к служебному поведению федеральных государственных гражданских служащих и урегулированию конфликта интересов. Комиссия проводила проверку по факту возможного представления им неполных сведений о доходах, об имуществе и обязательствах имущественного характера.

Почему данная ситуация является коррупционным проявлением?

Задание 2.

К руководителю территориального управления министерства гражданину А обратилась гражданка В с просьбой помочь получить служебную квартиру. В разговоре В пообещала пригласить А в один из лучших ресторанов города отметить получение квартиры.

Являются ли действия В коррупционными? Можно ли расценивать в качестве взятки приглашение в ресторан?
государственный гражданский служащий не совершал противоправных действий.

Задание 3

Проведите анализ нормы, предусмотренной в нормативном правовом акте муниципального органа власти, где указано: «К заявлению прикладывается: копия удостоверения личности заявителя, заверенная нотариально». Можно ли в данной норме выявить коррупциогенный фактор и какой?

Вопросы для дискуссии:

1. Специализированные органы противодействия коррупции: виды, статус, полномочия.
2. Общественные организации по противодействию коррупции: правовое положение и эффективность деятельности.
3. Социально-экономические факторы коррупции: понятие и содержание.
4. Сущность гражданского контроля. Развитие гражданского общества как основа демократизации и модернизации современного общества.

РУБЕЖНЫЙ КОНТРОЛЬ К РАЗДЕЛУ 6: форма рубежного контроля – решение задач ситуационных на семинарском занятии, проверка качества выполненных заданий.

РАЗДЕЛ 3. УЧЕБНО-МЕТОДИЧЕСКОЕ ОБЕСПЕЧЕНИЕ САМОСТОЯТЕЛЬНОЙ РАБОТЫ ОБУЧАЮЩИХСЯ ПО ДИСЦИПЛИНЕ (МОДУЛЮ)

3.1. Виды самостоятельной работы обучающихся по дисциплине (модулю)

Очная форма обучения

Раздел, тема	Количество часов	Вид самостоятельной работы
Модуль 1 (Семестр 2)		
Раздел 1. Понятие, сущность, виды и причины коррупции и история противодействия коррупции	2	Подготовка реферата
	1	Выполнение кейс - задания
	1	Подготовка проекта
		Самостоятельное изучение материала раздела/темы
Раздел 2. Коррупция как часть теневых	1	Подготовка реферата
	1	Выполнение кейс - задания
	1	Подготовка проекта

экономических отношений	1	Самостоятельное изучение материала раздела/темы
Раздел 3. Правовые основы противодействия коррупции	1	Подготовка реферата
	1	Выполнение кейс - задания
	1	Подготовка проекта
	1	Самостоятельное изучение материала раздела/темы
Раздел 4. Организация и основные направления противодействия коррупционной преступности	2	Подготовка реферата
	1	Подготовка к тестированию
	1	Самостоятельное изучение материала раздела/темы
Раздел 5. Криминологическая характеристика коррупционной преступности	1	Подготовка реферата
	2	Выполнение кейс - задания
	1	Подготовка проекта
	1	Самостоятельное изучение материала раздела/темы
Раздел 6. Международное сотрудничество Российской Федерации в области противодействия коррупции	1	Подготовка реферата
	2	Выполнение кейс - задания
	2	Подготовка проекта
	1	Самостоятельное изучение материала раздела/темы
Общий объем по модулю/семестру, часов	27	
Общий объем по дисциплине (модулю), часов	72	

Заочная форма обучения

Раздел, тема	Количество часов	Вид самостоятельной работы
Модуль 1 (Сессия 1-2)		
Раздел 1. Понятие, сущность, виды и причины коррупции и история противодействия коррупции	2	Подготовка реферата
	2	Выполнение кейс - задания
	2	Подготовка проекта
	4	Самостоятельное изучение материала раздела/темы
Раздел 2. Коррупция как часть теневых экономических отношений	2	Подготовка реферата
	2	Выполнение кейс - задания
	2	Подготовка проекта
	4	Самостоятельное изучение материала раздела/темы
Раздел 3. Правовые основы	2	Подготовка реферата
	2	Выполнение кейс - задания

противодействия коррупции	2	Подготовка проекта
	4	Самостоятельное изучение материала раздела/темы
Раздел 4. Организация и основные направления противодействия коррупционной преступности	3	Подготовка эссе
	3	Подготовка к тестированию
	4	Самостоятельное изучение материала раздела/темы
Раздел 5. Криминологическая характеристика коррупционной преступности	2	Подготовка реферата
	2	Выполнение кейс - задания
	2	Подготовка проекта
	4	Самостоятельное изучение материала раздела/темы
Раздел 6. Международное сотрудничество Российской Федерации в области противодействия коррупции	2	Подготовка реферата
	2	Выполнение кейс - задания
	2	Подготовка проекта
	4	Самостоятельное изучение материала раздела/темы
Общий объем по модулю/семестру, часов	60	
Общий объем по дисциплине (модулю), часов	72	

3.2. Задания для самостоятельной работы

Задания для самостоятельной работы к Разделу 1

Перечень вопросов для самостоятельной работы к Разделу 1:

Феномен коррупционных отношений в современном обществе и влияние на развитие Российской Федерации.

Причины и условия, способствующие коррупции.

Становление коррупционных отношений в истории российского общества.

Зарождение, совершенствование нормативной правовой базы, регулирующей противодействие коррупции.

Коррупция в Московском государстве XVI—XVII вв.

Коррупция в Российской империи.

Советский период коррупции.

Перечень тем рефератов / эссе к Разделу 1:

Феномен коррупционных отношений в современном обществе и влияние на развитие Российской Федерации.

Причины и условия, способствующие коррупции.

Становление коррупционных отношений в истории российского общества.

Зарождение, совершенствование нормативной правовой базы, регулирующей противодействие коррупции.

Коррупция в Московском государстве XVI—XVII вв.

Коррупция в Российской империи.

Советский период коррупции.

Названия кейс-заданий к Разделу 1:

1. кейс «Становление коррупционных отношений в истории российского общества»;

Перечень тем для проектов к Разделу 1:

1. Исследовательская работа

Литература для самостоятельного изучения к Разделу 1.

1. Амиантова, И. С. Противодействие коррупции: учебное пособие для вузов / И. С. Амиантова. — Москва: Издательство Юрайт, 2022. — 149 с. — (Высшее образование). — ISBN 978-5-534-13238-0. — Текст: электронный // Образовательная платформа Юрайт [сайт]. — URL: <https://urait.ru/bcode/497457>
2. Болтанова, Е. С. Административно-правовые режимы в государственном управлении в Российской Федерации: теория и современная практика: Монография / Болтанова Е.С., Здравцева А.А., Золотова О.А. - Москва: Контракт, НИЦ ИНФРА-М, 2017. - 528 с. ISBN 978-5-16-104415-5 (online). - Текст: электронный. - URL: <https://znanium.com/catalog/product/900360>
3. *Гладких, В. И.* Противодействие коррупции на государственной службе: учебное пособие для вузов / В. И. Гладких, В. М. Алиев, В. Г. Степанов-Егиянц. — 2-е изд., перераб. и доп. — Москва : Издательство Юрайт, 2024. — 207 с. — (Высшее образование). — ISBN 978-5-534-09787-0. — Текст: электронный // Образовательная платформа Юрайт [сайт]. — URL: <https://urait.ru/bcode/540678>
4. Нечевин, Д. К. Административно-правовые формы и методы противодействия коррупции: учебное пособие для бакалавриата / Д.К. Нечевин, М.М. Поляков. — Москва: Норма: ИНФРА-М, 2023. — 128 с. - ISBN 978-5-91768-873-2. - Текст: электронный. - URL: <https://znanium.com/catalog/product/1899514>
5. Правовые основы противодействия коррупции: учебник и практикум для вузов / А. И. Землин, О. М. Землина, В. М. Корякин, В. В. Козлов; под общей редакцией А. И. Землина. — 2-е изд., перераб. и доп. — Москва : Издательство Юрайт, 2024. — 198 с. — (Высшее образование). — ISBN 978-5-534-16419-0. — Текст: электронный // Образовательная платформа Юрайт [сайт]. — URL: <https://urait.ru/bcode/541526>
6. Противодействие коррупции: новые вызовы: монография / С.Б. Иванов, Т.Я. Хабриева, Ю.А. Чиханчин [и др.]; отв. ред. Т.Я. Хабриева. — Москва: Институт законодательства и сравнительного правоведения при Правительстве Российской Федерации: ИНФРА-М, 2021. — 384 с. — DOI 10.12737/21335. - ISBN 978-5-16-012463-6. - Текст: электронный. - URL: <https://znanium.com/catalog/product/1226512>
7. Противодействие коррупции: учебник и практикум для вузов / И. В. Левакин, Е. В. Охотский, И. Е. Охотский, М. В. Шедий; под общей редакцией Е. В. Охотского. — 5-е изд., перераб. и доп. — Москва : Издательство Юрайт, 2024. — 469 с. — (Высшее образование). —

ISBN 978-5-534-18886-8. — Текст: электронный // Образовательная платформа Юрайт [сайт]. — URL: <https://urait.ru/bcode/555025>

8. Писаренко, А. П. Антикоррупционная деятельность: учебное пособие / А. П. Писаренко. — Таганрог: Таганрогский институт управления и экономики, 2020. — 172 с. — Текст: электронный // Электронно-библиотечная система IPR BOOKS: [сайт]. — URL: <https://www.iprbookshop.ru/108071.html>

9. Соколов, А. В. Противодействие коррупции в сфере публичной собственности: учебник для вузов / А. В. Соколов. — Москва: Издательство Юрайт, 2024. — 192 с. — (Высшее образование). — ISBN 978-5-534-14412-3. — Текст: электронный // Образовательная платформа Юрайт [сайт]. — URL: <https://urait.ru/bcode/544294>

6.2. Дополнительная

1. Кабашов С.Ю. Урегулирование конфликта интересов и противодействие коррупции на гражданской и муниципальной службе: теория и практика: Учебное пособие. М., 2015.

2. Куракин, А. В. Противодействие коррупции посредством применения мер дисциплинарного характера: учебное пособие для вузов / А. В. Куракин, В. Г. Коврова. — Москва: Издательство Юрайт, 2024. — 90 с. — (Высшее образование). — ISBN 978-5-534-12930-4. — Текст: электронный // Образовательная платформа Юрайт [сайт]. — URL: <https://urait.ru/bcode/543770>

3. Конфликт интересов на государственной и муниципальной службе, в деятельности организаций: причины, предотвращение, урегулирование / Отв. ред. А.Ф. Ноздрачев. М., 2016.

4. Румянцева, Е. Е. Противодействие коррупции: учебник и практикум для вузов / Е. Е. Румянцева. — 2-е изд., перераб. и доп. — Москва : Издательство Юрайт, 2024. — 322 с. — (Высшее образование). — ISBN 978-5-534-17838-8. — Текст: электронный // Образовательная платформа Юрайт [сайт]. — URL: <https://urait.ru/bcode/533820>

Задания для самостоятельной работы к Разделу 2

Перечень вопросов для самостоятельной работы к Разделу 2:

Понятие и сущность теневых экономических отношений.

Особенности существования теневой экономики.

Факторы развития теневой экономики.

Теневая экономика как система. Взаимообусловленность коррупции и теневой экономики

Факторы, способствующие развитию теневой экономики: социальные, финансово-экономические, правовые, административные, общественно-политические.

Коррупционные отношения в деятельности.

Особенности коррупционных отношений.

Основные направления противодействия теневым экономическим отношениям.

Перечень тем рефератов / эссе к Разделу 2:

Понятие и сущность теневых экономических отношений.

Особенности существования теневой экономики.

Факторы развития теневой экономики.

Теневая экономика как система. Взаимообусловленность коррупции и теневой экономики

Факторы, способствующие развитию теневой экономики: социальные, финансово-экономические, правовые, административные, общественно-политические.

Коррупционные отношения в деятельности.

Особенности коррупционных отношений.

Основные направления противодействия теневым экономическим отношениям.

Названия кейс-заданий к Разделу 2:

1. кейс «Теневая экономика.»;

Перечень тем для проектов к Разделу 2:

1. Исследовательская работа

Литература для самостоятельного изучения к Разделу 2.

1. Амиантова, И. С. Противодействие коррупции: учебное пособие для вузов / И. С. Амиантова. — Москва: Издательство Юрайт, 2022. — 149 с. — (Высшее образование). — ISBN 978-5-534-13238-0. — Текст: электронный // Образовательная платформа Юрайт [сайт]. — URL: <https://urait.ru/bcode/497457>
2. Болтанова, Е. С. Административно-правовые режимы в государственном управлении в Российской Федерации: теория и современная практика: Монография / Болтанова Е.С., Здоровцева А.А., Золотова О.А. - Москва: Контракт, НИЦ ИНФРА-М, 2017. - 528 с. ISBN 978-5-16-104415-5 (online). - Текст: электронный. - URL: <https://znanium.com/catalog/product/900360>
3. *Гладких, В. И.* Противодействие коррупции на государственной службе: учебное пособие для вузов / В. И. Гладких, В. М. Алиев, В. Г. Степанов-Егиянц. — 2-е изд., перераб. и доп. — Москва : Издательство Юрайт, 2024. — 207 с. — (Высшее образование). — ISBN 978-5-534-09787-0. — Текст: электронный // Образовательная платформа Юрайт [сайт]. — URL: <https://urait.ru/bcode/540678>
4. Нечевин, Д. К. Административно-правовые формы и методы противодействия коррупции: учебное пособие для бакалавриата / Д.К. Нечевин, М.М. Поляков. — Москва: Норма: ИНФРА-М, 2023. — 128 с. - ISBN 978-5-91768-873-2. - Текст: электронный. - URL: <https://znanium.com/catalog/product/1899514>
5. Правовые основы противодействия коррупции: учебник и практикум для вузов / А. И. Землин, О. М. Землина, В. М. Корякин, В. В. Козлов; под общей редакцией А. И. Землина. — 2-е изд., перераб. и доп. — Москва : Издательство Юрайт, 2024. — 198 с. — (Высшее образование). — ISBN 978-5-534-16419-0. — Текст: электронный // Образовательная платформа Юрайт [сайт]. — URL: <https://urait.ru/bcode/541526>
6. Противодействие коррупции: новые вызовы: монография / С.Б. Иванов, Т.Я. Хабриева, Ю.А. Чиханчин [и др.]; отв. ред. Т.Я. Хабриева. — Москва: Институт законодательства и сравнительного правоведения при Правительстве Российской Федерации: ИНФРА-М, 2021. — 384 с. — DOI 10.12737/21335. - ISBN 978-5-16-012463-6. - Текст: электронный. - URL: <https://znanium.com/catalog/product/1226512>
7. Противодействие коррупции: учебник и практикум для вузов / И. В. Левакин, Е. В. Охотский, И. Е. Охотский, М. В. Шедий; под общей редакцией Е. В. Охотского. — 5-е изд., перераб. и доп. — Москва: Издательство Юрайт, 2024. — 469 с. — (Высшее образование). — ISBN 978-5-534-18886-8. — Текст: электронный // Образовательная платформа Юрайт [сайт]. — URL: <https://urait.ru/bcode/555025>
8. Писаренко, А. П. Антикоррупционная деятельность: учебное пособие / А. П. Писаренко. — Таганрог: Таганрогский институт управления и экономики, 2020. — 172 с. — Текст: электронный // Электронно-библиотечная система IPR BOOKS: [сайт]. — URL: <https://www.iprbookshop.ru/108071.html>
9. *Соколов, А. В.* Противодействие коррупции в сфере публичной собственности: учебник для вузов / А. В. Соколов. — Москва: Издательство Юрайт, 2024. — 192 с. — (Высшее образование)

образование). — ISBN 978-5-534-14412-3. — Текст: электронный // Образовательная платформа Юрайт [сайт]. — URL: <https://urait.ru/bcode/544294>

6.2. Дополнительная

1. Кабашов С.Ю. Урегулирование конфликта интересов и противодействие коррупции на гражданской и муниципальной службе: теория и практика: Учебное пособие. М., 2015.
2. *Куракин, А. В.* Противодействие коррупции посредством применения мер дисциплинарного характера: учебное пособие для вузов / А. В. Куракин, В. Г. Коврова. — Москва: Издательство Юрайт, 2024. — 90 с. — (Высшее образование). — ISBN 978-5-534-12930-4. — Текст: электронный // Образовательная платформа Юрайт [сайт]. — URL: <https://urait.ru/bcode/543770>
3. Конфликт интересов на государственной и муниципальной службе, в деятельности организаций: причины, предотвращение, урегулирование / Отв. ред. А.Ф. Ноздрачев. М., 2016.
4. *Румянцева, Е. Е.* Противодействие коррупции: учебник и практикум для вузов / Е. Е. Румянцева. — 2-е изд., перераб. и доп. — Москва : Издательство Юрайт, 2024. — 322 с. — (Высшее образование). — ISBN 978-5-534-17838-8. — Текст: электронный // Образовательная платформа Юрайт [сайт]. — URL: <https://urait.ru/bcode/533820>

Задания для самостоятельной работы к Разделу 3

Перечень вопросов для самостоятельной работы к Разделу 3:

- Классификация правовых способов противодействия коррупции.
- Нормативно-правовая основа противодействия коррупции.
- Нормы трудового законодательства в сфере противодействия коррупции.
- Нормы гражданского законодательства и предупреждение коррупции.
- Административно-правовые антикоррупционные нормы.
- Ведомственные нормативные акты по вопросам противодействия коррупции.
- Виды и формы юридической ответственности за нарушение антикоррупционного законодательства
- Уголовно-правовая ответственность за нарушение антикоррупционного законодательства.
- Административно-правовая ответственность за нарушение антикоррупционного законодательства.
- Гражданско-правовая ответственность за нарушение антикоррупционного законодательства.
- Дисциплинарная ответственность за нарушение антикоррупционного законодательства

Перечень тем рефератов / эссе к Разделу 3:

- Классификация правовых способов противодействия коррупции.
- Нормативно-правовая основа противодействия коррупции.
- Нормы трудового законодательства в сфере противодействия коррупции.
- Нормы гражданского законодательства и предупреждение коррупции.
- Административно-правовые антикоррупционные нормы.
- Ведомственные нормативные акты по вопросам противодействия коррупции.
- Виды и формы юридической ответственности за нарушение антикоррупционного законодательства
- Уголовно-правовая ответственность за нарушение антикоррупционного законодательства.
- Административно-правовая ответственность за нарушение антикоррупционного законодательства.
- Гражданско-правовая ответственность за нарушение антикоррупционного законодательства.

Дисциплинарная ответственность за нарушение антикоррупционного законодательства
Названия кейс-заданий к Разделу 3:

1. кейс «Юридическая ответственность за коррупционные правонарушения»;

Перечень тем для проектов к Разделу 3:

Исследовательская работа.

Литература для самостоятельного изучения к Разделу 3.

1. Амиантова, И. С. Противодействие коррупции: учебное пособие для вузов / И. С. Амиантова. — Москва: Издательство Юрайт, 2022. — 149 с. — (Высшее образование). — ISBN 978-5-534-13238-0. — Текст: электронный // Образовательная платформа Юрайт [сайт]. — URL: <https://urait.ru/bcode/497457>
2. Болтанова, Е. С. Административно-правовые режимы в государственном управлении в Российской Федерации: теория и современная практика: Монография / Болтанова Е.С., Здоровцева А.А., Золотова О.А. - Москва: Контракт, НИЦ ИНФРА-М, 2017. - 528 с. ISBN 978-5-16-104415-5 (online). - Текст: электронный. - URL: <https://znanium.com/catalog/product/900360>
3. *Гладких, В. И.* Противодействие коррупции на государственной службе: учебное пособие для вузов / В. И. Гладких, В. М. Алиев, В. Г. Степанов-Егиянц. — 2-е изд., перераб. и доп. — Москва : Издательство Юрайт, 2024. — 207 с. — (Высшее образование). — ISBN 978-5-534-09787-0. — Текст: электронный // Образовательная платформа Юрайт [сайт]. — URL: <https://urait.ru/bcode/540678>
4. Нечевин, Д. К. Административно-правовые формы и методы противодействия коррупции: учебное пособие для бакалавриата / Д.К. Нечевин, М.М. Поляков. — Москва: Норма: ИНФРА-М, 2023. — 128 с. - ISBN 978-5-91768-873-2. - Текст: электронный. - URL: <https://znanium.com/catalog/product/1899514>
5. Правовые основы противодействия коррупции: учебник и практикум для вузов / А. И. Землин, О. М. Землина, В. М. Корякин, В. В. Козлов; под общей редакцией А. И. Землина. — 2-е изд., перераб. и доп. — Москва : Издательство Юрайт, 2024. — 198 с. — (Высшее образование). — ISBN 978-5-534-16419-0. — Текст: электронный // Образовательная платформа Юрайт [сайт]. — URL: <https://urait.ru/bcode/541526>
6. Противодействие коррупции: новые вызовы: монография / С.Б. Иванов, Т.Я. Хабриева, Ю.А. Чиханчин [и др.]; отв. ред. Т.Я. Хабриева. — Москва: Институт законодательства и сравнительного правоведения при Правительстве Российской Федерации: ИНФРА-М, 2021. — 384 с. — DOI 10.12737/21335. - ISBN 978-5-16-012463-6. - Текст: электронный. - URL: <https://znanium.com/catalog/product/1226512>
7. Противодействие коррупции: учебник и практикум для вузов / И. В. Левакин, Е. В. Охотский, И. Е. Охотский, М. В. Шедий; под общей редакцией Е. В. Охотского. — 5-е изд., перераб. и доп. — Москва: Издательство Юрайт, 2024. — 469 с. — (Высшее образование). — ISBN 978-5-534-18886-8. — Текст: электронный // Образовательная платформа Юрайт [сайт]. — URL: <https://urait.ru/bcode/555025>
8. Писаренко, А. П. Антикоррупционная деятельность: учебное пособие / А. П. Писаренко. — Таганрог: Таганрогский институт управления и экономики, 2020. — 172 с. — Текст: электронный // Электронно-библиотечная система IPR BOOKS: [сайт]. — URL: <https://www.iprbookshop.ru/108071.html>

9. *Соколов, А. В.* Противодействие коррупции в сфере публичной собственности: учебник для вузов / А. В. Соколов. — Москва: Издательство Юрайт, 2024. — 192 с. — (Высшее образование). — ISBN 978-5-534-14412-3. — Текст: электронный // Образовательная платформа Юрайт [сайт]. — URL: <https://urait.ru/bcode/544294>

6.2. Дополнительная

1. Кабашов С.Ю. Урегулирование конфликта интересов и противодействие коррупции на гражданской и муниципальной службе: теория и практика: Учебное пособие. М., 2015.
2. *Куракин, А. В.* Противодействие коррупции посредством применения мер дисциплинарного характера: учебное пособие для вузов / А. В. Куракин, В. Г. Коврова. — Москва: Издательство Юрайт, 2024. — 90 с. — (Высшее образование). — ISBN 978-5-534-12930-4. — Текст: электронный // Образовательная платформа Юрайт [сайт]. — URL: <https://urait.ru/bcode/543770>
3. Конфликт интересов на государственной и муниципальной службе, в деятельности организаций: причины, предотвращение, урегулирование / Отв. ред. А.Ф. Ноздрачев. М., 2016.
4. *Румянцева, Е. Е.* Противодействие коррупции: учебник и практикум для вузов / Е. Е. Румянцева. — 2-е изд., перераб. и доп. — Москва: Издательство Юрайт, 2024. — 322 с. — (Высшее образование). — ISBN 978-5-534-17838-8. — Текст: электронный // Образовательная платформа Юрайт [сайт]. — URL: <https://urait.ru/bcode/533820>

Задания для самостоятельной работы к Разделу 4

Перечень вопросов для самостоятельной работы к Разделу 4:

Организация взаимодействия органов внутренних дел, иных правоохранительных органов, средств массовой информации, общественности при реализации антикоррупционных мер (например, путем стимулирования граждан за активную антикоррупционную позицию, обеспечения защиты лиц, сообщающих о коррупционных преступлениях, и т. п.).

Пропаганда, стимулирование активной антикоррупционной позиции граждан, сотрудников органов внутренних дел.

Повышение статуса сотрудников органов внутренних дел в российском обществе, в правоохранительной системе.

Переориентация с реагирующих, карательных на профилактические мероприятия.

Проведение исследовательских работ в сфере антикоррупционной деятельности.

Разработка, совершенствование программ антикоррупционной деятельности в органах внутренних дел и обеспечение их нормативного сопровождения.

Перечень тем рефератов / эссе к Разделу 4:

1. Становление коррупционных отношений в истории российского общества.
2. Организация международного сотрудничества в сфере противодействия коррупции.
3. Международные правовые и этические антикоррупционные стандарты.
4. Понятие, сущность, виды и причины коррупции.
5. Понятие и сущность теневых экономических отношений.
6. Факторы развития теневой экономики.
7. Коррупция как часть теневых экономических отношений в УИС.
8. Особенности коррупционных отношений в УИС.
9. Правовые основы противодействия коррупции в отечественном государстве.
10. Ведомственные нормативные акты по вопросам противодействия коррупции в УИС.

11. Особенности правового статуса подразделений УИС, обеспечивающих противодействие коррупции, правовое обеспечение их деятельности.
12. Антикоррупционные стандарты в УИС.
13. Понятие и сущность противодействия коррупции.
14. Направления профилактики противодействия коррупции подразделениями УИС.
15. Ответственность за нарушение антикоррупционного законодательства.
16. Понятие и признаки коррупционного преступления. Виды преступлений коррупционной направленности по УК РФ.
17. Особенности коррупционных преступлений в сфере государственной и муниципальной службы.
18. Особенности коррупционных преступлений, совершаемых в УИС.
19. Состояние и тенденции коррупционной преступности в УИС в современных условиях.
20. Особенности личности коррупционера-сотрудника УИС.
21. Основные направления предупреждения коррупционной преступности в УИС.
22. Современное состояние и особенности борьбы с коррупцией в УИС.
23. Понятие, основные признаки и классификация коррупционного правонарушения в деятельности УИС.
24. Ответственность сотрудников уголовно-исполнительной системы за коррупционные правонарушения.
25. Особенности и современное состояние предупреждения коррупционных правонарушений государственных служащих.
26. Конфликт интересов на государственной службе: понятие, сущность, причины и условия, способствующие его возникновению.
27. Типовые ситуации конфликта интересов на государственной службе.
28. Урегулирование конфликта интересов на службе в УИС.
29. Повышение эффективности механизма урегулирования конфликта интересов на службе в УИС.
30. Мероприятия ФСИН России, направленные на противодействие коррупции с учетом специфики ее деятельности.
31. Организация представления государственными служащими в УИС сведений о доходах, расходах, имуществе и обязательствах имущественного характера.
32. Содержание и порядок заполнения справок о доходах, расходах, об имуществе и обязательствах имущественного характера федерального государственного служащего (рекомендуется презентация).

Примерные тестовые задания к Разделу 4:

1. Виды преступлений, относящихся к коррупционной деятельности:
 - а) легализация (отмывание) денежных средств или иного имущества, приобретенного незаконным путем;
 - б) мошенничество;
 - в) хищение имущества.
2. Функции коррупции в обществе:
 - а) отражает неэффективность действия механизма управления;
 - б) показывает степень демократических преобразований;
 - в) оказывает влияние на общественные ценности, мораль.
3. Компетенцию федеральных органов исполнительной власти, руководство деятельностью которых он осуществляет, в области противодействия коррупции устанавливает:

- а) Федеральное собрание Российской Федерации
- б) Правительство Российской Федерации
- в) Президент Российской Федерации
- г) Федеральные органы государственной власти

4. Разработку и принятие федеральных законов по вопросам противодействия коррупции обеспечивает:

- а) Федеральное собрание Российской Федерации
- б) Правительство Российской Федерации
- в) Президент Российской Федерации
- г) Федеральные органы государственной власти

Литература для самостоятельного изучения к Разделу 4.

1. Амиантова, И. С. Противодействие коррупции: учебное пособие для вузов / И. С. Амиантова. — Москва: Издательство Юрайт, 2022. — 149 с. — (Высшее образование). — ISBN 978-5-534-13238-0. — Текст: электронный // Образовательная платформа Юрайт [сайт]. — URL: <https://urait.ru/bcode/497457>
2. Болтанова, Е. С. Административно-правовые режимы в государственном управлении в Российской Федерации: теория и современная практика: Монография / Болтанова Е.С., Здоровцева А.А., Золотова О.А. - Москва: Контракт, НИЦ ИНФРА-М, 2017. - 528 с. ISBN 978-5-16-104415-5 (online). - Текст: электронный. - URL: <https://znanium.com/catalog/product/900360>
3. Гладких, В. И. Противодействие коррупции на государственной службе: учебное пособие для вузов / В. И. Гладких, В. М. Алиев, В. Г. Степанов-Егиянц. — 2-е изд., перераб. и доп. — Москва : Издательство Юрайт, 2024. — 207 с. — (Высшее образование). — ISBN 978-5-534-09787-0. — Текст: электронный // Образовательная платформа Юрайт [сайт]. — URL: <https://urait.ru/bcode/540678>
4. Нечевин, Д. К. Административно-правовые формы и методы противодействия коррупции: учебное пособие для бакалавриата / Д.К. Нечевин, М.М. Поляков. — Москва: Норма: ИНФРА-М, 2023. — 128 с. - ISBN 978-5-91768-873-2. - Текст: электронный. - URL: <https://znanium.com/catalog/product/1899514>
5. Правовые основы противодействия коррупции: учебник и практикум для вузов / А. И. Землин, О. М. Землина, В. М. Корякин, В. В. Козлов; под общей редакцией А. И. Землина. — 2-е изд., перераб. и доп. — Москва : Издательство Юрайт, 2024. — 198 с. — (Высшее образование). — ISBN 978-5-534-16419-0. — Текст: электронный // Образовательная платформа Юрайт [сайт]. — URL: <https://urait.ru/bcode/541526>
6. Противодействие коррупции: новые вызовы: монография / С.Б. Иванов, Т.Я. Хабриева, Ю.А. Чиханчин [и др.]; отв. ред. Т.Я. Хабриева. — Москва: Институт законодательства и сравнительного правоведения при Правительстве Российской Федерации: ИНФРА-М, 2021. — 384 с. — DOI 10.12737/21335. - ISBN 978-5-16-012463-6. - Текст: электронный. - URL: <https://znanium.com/catalog/product/1226512>
7. Противодействие коррупции: учебник и практикум для вузов / И. В. Левакин, Е. В. Охотский, И. Е. Охотский, М. В. Шедий; под общей редакцией Е. В. Охотского. — 5-е изд., перераб. и доп. — Москва: Издательство Юрайт, 2024. — 469 с. — (Высшее образование). — ISBN 978-5-534-18886-

8. — Текст: электронный // Образовательная платформа Юрайт [сайт]. — URL: <https://urait.ru/bcode/555025>
8. Писаренко, А. П. Антикоррупционная деятельность: учебное пособие / А. П. Писаренко. — Таганрог: Таганрогский институт управления и экономики, 2020. — 172 с. — Текст: электронный // Электронно-библиотечная система IPR BOOKS: [сайт]. — URL: <https://www.iprbookshop.ru/108071.html>
9. *Соколов, А. В.* Противодействие коррупции в сфере публичной собственности: учебник для вузов / А. В. Соколов. — Москва: Издательство Юрайт, 2024. — 192 с. — (Высшее образование). — ISBN 978-5-534-14412-3. — Текст: электронный // Образовательная платформа Юрайт [сайт]. — URL: <https://urait.ru/bcode/544294>

6.2. Дополнительная

1. Кабашов С.Ю. Урегулирование конфликта интересов и противодействие коррупции на гражданской и муниципальной службе: теория и практика: Учебное пособие. М., 2015.
2. *Куракин, А. В.* Противодействие коррупции посредством применения мер дисциплинарного характера: учебное пособие для вузов / А. В. Куракин, В. Г. Коврова. — Москва: Издательство Юрайт, 2024. — 90 с. — (Высшее образование). — ISBN 978-5-534-12930-4. — Текст: электронный // Образовательная платформа Юрайт [сайт]. — URL: <https://urait.ru/bcode/543770>
3. Конфликт интересов на государственной и муниципальной службе, в деятельности организаций: причины, предотвращение, урегулирование / Отв. ред. А.Ф. Ноздрачев. М., 2016.
4. *Румянцева, Е. Е.* Противодействие коррупции: учебник и практикум для вузов / Е. Е. Румянцева. — 2-е изд., перераб. и доп. — Москва: Издательство Юрайт, 2024. — 322 с. — (Высшее образование). — ISBN 978-5-534-17838-8. — Текст: электронный // Образовательная платформа Юрайт [сайт]. — URL: <https://urait.ru/bcode/533820>

Задания для самостоятельной работы к Разделу 5

Перечень вопросов для самостоятельной работы к Разделу 5:

Статистические показатели, тенденции коррупционной преступности в УИС.

Общественная опасность коррупции.

Уровень и причины латентности коррупционных преступлений.

Обязанности человека: понятие, содержание и виды.

Обязанности человека и нравственный долг.

Соотношение прав человека и его обязанностей.

Соотношение обязанностей человека и обязанностей гражданина, механизм их реализации.

Юридическая природа обязанностей гражданина.

Конституционные обязанности гражданина, их виды в различных странах мира.

Перечень тем рефератов / эссе к Разделу 5:

Статистические показатели, тенденции коррупционной преступности в УИС.

Общественная опасность коррупции.

Уровень и причины латентности коррупционных преступлений.

Обязанности человека: понятие, содержание и виды.

Обязанности человека и нравственный долг.

Соотношение прав человека и его обязанностей.

Соотношение обязанностей человека и обязанностей гражданина, механизм их реализации.

Юридическая природа обязанностей гражданина.

Конституционные обязанности гражданина, их виды в различных странах мира.

Названия кейс-заданий к Разделу 5:

1. Статистические показатели, тенденции коррупционной преступности.

Перечень тем для проектов к Разделу 5:

1. Сравнительно-правовое исследование

Литература для самостоятельного изучения к Разделу 5.

1. Амиантова, И. С. Противодействие коррупции: учебное пособие для вузов / И. С. Амиантова. — Москва: Издательство Юрайт, 2022. — 149 с. — (Высшее образование). — ISBN 978-5-534-13238-0. — Текст: электронный // Образовательная платформа Юрайт [сайт]. — URL: <https://urait.ru/bcode/497457>
2. Болтанова, Е. С. Административно-правовые режимы в государственном управлении в Российской Федерации: теория и современная практика: Монография / Болтанова Е.С., Здоровцева А.А., Золотова О.А. - Москва: Контракт, НИЦ ИНФРА-М, 2017. - 528 с. ISBN 978-5-16-104415-5 (online). - Текст: электронный. - URL: <https://znanium.com/catalog/product/900360>
3. *Гладких, В. И.* Противодействие коррупции на государственной службе: учебное пособие для вузов / В. И. Гладких, В. М. Алиев, В. Г. Степанов-Егиянц. — 2-е изд., перераб. и доп. — Москва: Издательство Юрайт, 2024. — 207 с. — (Высшее образование). — ISBN 978-5-534-09787-0. — Текст: электронный // Образовательная платформа Юрайт [сайт]. — URL: <https://urait.ru/bcode/540678>
4. Нечевин, Д. К. Административно-правовые формы и методы противодействия коррупции: учебное пособие для бакалавриата / Д.К. Нечевин, М. М. Поляков. — Москва: Норма: ИНФРА-М, 2023. — 128 с. - ISBN 978-5-91768-873-2. - Текст: электронный. - URL: <https://znanium.com/catalog/product/1899514>
5. Правовые основы противодействия коррупции: учебник и практикум для вузов / А. И. Землин, О. М. Землина, В. М. Корякин, В. В. Козлов; под общей редакцией А. И. Землина. — 2-е изд., перераб. и доп. — Москва: Издательство Юрайт, 2024. — 198 с. — (Высшее образование). — ISBN 978-5-534-16419-0. — Текст: электронный // Образовательная платформа Юрайт [сайт]. — URL: <https://urait.ru/bcode/541526>
6. Противодействие коррупции: новые вызовы: монография / С.Б. Иванов, Т.Я. Хабриева, Ю.А. Чиханчин [и др.]; отв. ред. Т.Я. Хабриева. — Москва: Институт законодательства и сравнительного правоведения при Правительстве Российской Федерации: ИНФРА-М, 2021. — 384 с. — DOI 10.12737/21335. - ISBN 978-5-16-012463-6. - Текст: электронный. - URL: <https://znanium.com/catalog/product/1226512>
7. Противодействие коррупции: учебник и практикум для вузов / И. В. Левакин, Е. В. Охотский, И. Е. Охотский, М. В. Шедий; под общей редакцией Е. В. Охотского. — 5-е изд., перераб. и доп. — Москва: Издательство Юрайт, 2024. — 469 с. — (Высшее образование). — ISBN 978-5-534-18886-8. — Текст: электронный // Образовательная платформа Юрайт [сайт]. — URL: <https://urait.ru/bcode/555025>

8. Писаренко, А. П. Антикоррупционная деятельность: учебное пособие / А. П. Писаренко. — Таганрог: Таганрогский институт управления и экономики, 2020. — 172 с. — Текст: электронный // Электронно-библиотечная система IPR BOOKS: [сайт]. — URL: <https://www.iprbookshop.ru/108071.html>
9. Соколов, А. В. Противодействие коррупции в сфере публичной собственности: учебник для вузов / А. В. Соколов. — Москва: Издательство Юрайт, 2024. — 192 с. — (Высшее образование). — ISBN 978-5-534-14412-3. — Текст: электронный // Образовательная платформа Юрайт [сайт]. — URL: <https://urait.ru/bcode/544294>

6.2. Дополнительная

1. Кабашов С.Ю. Урегулирование конфликта интересов и противодействие коррупции на гражданской и муниципальной службе: теория и практика: Учебное пособие. М., 2015.
2. Куракин, А. В. Противодействие коррупции посредством применения мер дисциплинарного характера: учебное пособие для вузов / А. В. Куракин, В. Г. Коврова. — Москва: Издательство Юрайт, 2024. — 90 с. — (Высшее образование). — ISBN 978-5-534-12930-4. — Текст: электронный // Образовательная платформа Юрайт [сайт]. — URL: <https://urait.ru/bcode/543770>
3. Конфликт интересов на государственной и муниципальной службе, в деятельности организаций: причины, предотвращение, урегулирование / Отв. ред. А.Ф. Ноздрачев. М., 2016.
4. Румянцева, Е. Е. Противодействие коррупции: учебник и практикум для вузов / Е. Е. Румянцева. — 2-е изд., перераб. и доп. — Москва: Издательство Юрайт, 2024. — 322 с. — (Высшее образование). — ISBN 978-5-534-17838-8. — Текст: электронный // Образовательная платформа Юрайт [сайт]. — URL: <https://urait.ru/bcode/533820>

Задания для самостоятельной работы к Разделу 6

Перечень вопросов для самостоятельной работы к Разделу 6:

Предпосылки и особенности международного сотрудничества в сфере противодействия коррупции.

Состояние и тенденции развития международного правоохранительного сотрудничества России в сфере противодействия коррупции.

Международные антикоррупционные стандарты, нормативные правовые акты.

Значение международных правовых и этических антикоррупционных стандартов для российского права

Перечень тем рефератов / эссе к Разделу 6:

Предпосылки и особенности международного сотрудничества в сфере противодействия коррупции.

Состояние и тенденции развития международного правоохранительного сотрудничества России в сфере противодействия коррупции.

Международные антикоррупционные стандарты, нормативные правовые акты.

Значение международных правовых и этических антикоррупционных стандартов для российского права

Названия кейс-заданий к Разделу 6:

кейс «Ситуационные задания.

Перечень тем для проектов к Разделу 6:

Предпосылки и особенности международного сотрудничества в сфере противодействия коррупции.

Состояние и тенденции развития международного правоохранительного сотрудничества России в сфере противодействия коррупции.

Международные антикоррупционные стандарты, нормативные правовые акты.

Значение международных правовых и этических антикоррупционных стандартов для российского права

Литература для самостоятельного изучения к Разделу 6.

1. Амиантова, И. С. Противодействие коррупции: учебное пособие для вузов / И. С. Амиантова. — Москва: Издательство Юрайт, 2022. — 149 с. — (Высшее образование). — ISBN 978-5-534-13238-0. — Текст: электронный // Образовательная платформа Юрайт [сайт]. — URL: <https://urait.ru/bcode/497457>
2. Болтанова, Е. С. Административно-правовые режимы в государственном управлении в Российской Федерации: теория и современная практика: Монография / Болтанова Е.С., Здоровцева А.А., Золотова О.А. - Москва: Контракт, НИЦ ИНФРА-М, 2017. - 528 с. ISBN 978-5-16-104415-5 (online). - Текст: электронный. - URL: <https://znanium.com/catalog/product/900360>
3. *Гладких, В. И.* Противодействие коррупции на государственной службе: учебное пособие для вузов / В. И. Гладких, В. М. Алиев, В. Г. Степанов-Егиянц. — 2-е изд., перераб. и доп. — Москва : Издательство Юрайт, 2024. — 207 с. — (Высшее образование). — ISBN 978-5-534-09787-0. — Текст: электронный // Образовательная платформа Юрайт [сайт]. — URL: <https://urait.ru/bcode/540678>
4. Нечевин, Д. К. Административно-правовые формы и методы противодействия коррупции: учебное пособие для бакалавриата / Д.К. Нечевин, М.М. Поляков. — Москва: Норма: ИНФРА-М, 2023. — 128 с. - ISBN 978-5-91768-873-2. - Текст: электронный. - URL: <https://znanium.com/catalog/product/1899514>
5. Правовые основы противодействия коррупции: учебник и практикум для вузов / А. И. Землин, О. М. Землина, В. М. Корякин, В. В. Козлов; под общей редакцией А. И. Землина. — 2-е изд., перераб. и доп. — Москва: Издательство Юрайт, 2024. — 198 с. — (Высшее образование). — ISBN 978-5-534-16419-0. — Текст: электронный // Образовательная платформа Юрайт [сайт]. — URL: <https://urait.ru/bcode/541526>
6. Противодействие коррупции: новые вызовы: монография / С.Б. Иванов, Т.Я. Хабриева, Ю.А. Чиханчин [и др.]; отв. ред. Т.Я. Хабриева. — Москва: Институт законодательства и сравнительного правоведения при Правительстве Российской Федерации: ИНФРА-М, 2021. — 384 с. — DOI 10.12737/21335. - ISBN 978-5-16-012463-6. - Текст: электронный. - URL: <https://znanium.com/catalog/product/1226512>
7. Противодействие коррупции: учебник и практикум для вузов / И. В. Левакин, Е. В. Охотский, И. Е. Охотский, М. В. Шедий; под общей редакцией Е. В. Охотского. — 5-е изд., перераб. и доп. — Москва: Издательство Юрайт, 2024. — 469 с. — (Высшее образование). — ISBN 978-5-534-18886-8. — Текст: электронный // Образовательная платформа Юрайт [сайт]. — URL: <https://urait.ru/bcode/555025>
8. Писаренко, А. П. Антикоррупционная деятельность: учебное пособие / А. П. Писаренко. — Таганрог: Таганрогский институт управления и экономики, 2020. — 172 с. — Текст: электронный // Электронно-библиотечная система IPR BOOKS: [сайт]. — URL: <https://www.iprbookshop.ru/108071.html>
9. *Соколов, А. В.* Противодействие коррупции в сфере публичной собственности: учебник для вузов / А. В. Соколов. — Москва: Издательство Юрайт, 2024. — 192 с. — (Высшее

6.2. Дополнительная

1. Кабашов С.Ю. Урегулирование конфликта интересов и противодействие коррупции на гражданской и муниципальной службе: теория и практика: Учебное пособие. М., 2015.
2. *Куракин, А. В.* Противодействие коррупции посредством применения мер дисциплинарного характера: учебное пособие для вузов / А. В. Куракин, В. Г. Коврова. — Москва: Издательство Юрайт, 2024. — 90 с. — (Высшее образование). — ISBN 978-5-534-12930-4. — Текст: электронный // Образовательная платформа Юрайт [сайт]. — URL: <https://urait.ru/bcode/543770>
3. Конфликт интересов на государственной и муниципальной службе, в деятельности организаций: причины, предотвращение, урегулирование / Отв. ред. А.Ф. Ноздрачев. М., 2016.
4. *Румянцева, Е. Е.* Противодействие коррупции: учебник и практикум для вузов / Е. Е. Румянцева. — 2-е изд., перераб. и доп. — Москва: Издательство Юрайт, 2024. — 322 с. — (Высшее образование). — ISBN 978-5-534-17838-8. — Текст: электронный // Образовательная платформа Юрайт [сайт]. — URL: <https://urait.ru/bcode/533820>

3.3. Методические указания к самостоятельной работе по дисциплине (модулю)

Освоение слушателями программы предполагает изучение материалов дисциплин (модулей) в ходе самостоятельной работы.

Для успешного освоения дисциплины (модуля) и достижения поставленных целей необходимо внимательно ознакомиться с рабочей программой дисциплины (модуля), доступной в электронной информационно-образовательной среде РГСУ.

Следует обратить внимание на списки основной и дополнительной литературы, на предлагаемые преподавателем ресурсы информационно-телекоммуникационной сети Интернет. Эта информация необходима для самостоятельной работы обучающегося.

Для более углубленного изучения темы задания для самостоятельной работы рекомендуется выполнять параллельно с изучением данной темы. При выполнении заданий по возможности используйте наглядное представление материала.

Самостоятельная работа включает разнообразный комплекс видов и форм работы обучающихся.

Написание реферата (доклада).

Требования к структуре реферата (доклада):

Работа должна содержать систематизацию и краткое изложение материала из не менее 5-и литературных источников (монографий, научных статей и докладов) по выбранной теме.

Основные требования к оформлению:

Структура доклада (реферата): 1) титульный лист; 2) содержание (в нем последовательно указываются названия пунктов доклада (реферата), указываются страницы, с которых начинается каждый пункт); 3) введение (формулируется суть исследуемой проблемы, обосновывается выбор темы, определяются ее значимость и актуальность, указываются цель и задачи доклада (реферата), дается характеристика используемой литературы); 4) основная часть (каждый раздел ее доказательно раскрывает исследуемый вопрос); 5) выводы и заключение (подводятся итоги или делается обобщенный вывод по теме доклада (реферата)); 6) литература.

Доклад (реферат) оформляется на одной стороне листа белой бумаги формата А4 (210x297 мм). Интервал межстрочный -полуторный. Цвет шрифта - черный. Гарнитура шрифта основного текста - «Times New Roman» или аналогичная. Кегль (размер) от 12 до 14 пунктов. Размеры полей страницы (не менее): правое 10 мм, верхнее – 15 мм, нижнее – 20 мм, левое - 25 мм. Формат абзаца:

полное выравнивание («по ширине»). Отступ красной строки одинаковый по всему тексту – 15 мм. Страницы должны быть пронумерованы с учётом титульного листа (на титульном листе номер страницы не ставится). В работах используются цитаты, статистические материалы. Эти данные оформляются в виде сносок (ссылок и примечаний). Внутритекстовые, подстрочные и затекстовые библиографические ссылки должны оформляться в соответствии с ГОСТ Р 7.0.5-2008 «Библиографическая ссылка». Общие требования и правила составления».

Реферат (доклад) сдается в бумажном и электронном виде (10 - 20 печатных страниц).

При проверке реферата (доклада) на антиплагиат - www.antiplagiat.ru - (более 50% заимствований) работа не принимается.

Выполнение тестовых заданий.

Тестовые задания содержат вопросы и 3-4 варианта ответа по базовым положениям изучаемой темы, составлены с расчетом на знания, полученные слушателями в процессе изучения темы.

Тестовые задания выполняются в письменной или электронной форме и сдаются преподавателю, ведущему дисциплину (модуль).

Написание эссе.

Эссе - вид самостоятельной исследовательской работы обучающихся, с целью углубления и закрепления теоретических знаний и освоения практических навыков. Цель эссе состоит в развитии самостоятельного творческого мышления и письменного изложения собственных мыслей. При написании эссе слушатель должен представить развернутый письменный ответ на теоретический или практический актуальный вопрос, объявленный преподавателем в аудитории непосредственно перед ее написанием. В процессе написания эссе разрешается пользоваться нормативно-правовыми актами, конспектом лекций (в печатном виде). Использование интернет-ресурсов не допускается. Темы эссе преподаватель предлагает из числа тех, которые слушатели уже рассматривали на лекциях или семинарских занятиях, исходя из содержания заданий в составе оценочных средств. По решению преподавателя, в качестве темы эссе может быть выбрана одна или несколько тем, которые могут быть распределены между слушателями по желанию.

Эссе проводится письменно, по объему не более 3-х печатных листов.

Требования к оформлению эссе:

Эссе выполняется на компьютере (гарнитура Times New Roman, шрифт 14) через 1,5 интервала с полями: верхнее, нижнее – 2; правое – 3; левое – 1,5. Отступ первой строки абзаца – 1,25. Сноски – постраничные. Таблицы и рисунки встраиваются в текст работы. При этом обязательный заголовок таблицы надо размещать над табличным полем, а рисунки сопровождать подрисуночными подписями. При включении в эссе нескольких таблиц и/или рисунков их нумерация обязательна. Обязательна и нумерация страниц. Их целесообразно проставлять внизу страницы – по середине или в правом углу. Номер страницы не ставится на титульном листе, но в общее число страниц он включается. Объем эссе, без учета приложений, не должен превышать 5 страниц. Значительное превышение установленного объема является недостатком работы и указывает на то, что слушатель не сумел отобрать и переработать необходимый материал.

Работа должна содержать собственные умозаключения по сути поставленной проблемы, включать самостоятельно проведенный анализ по сути этой проблемы, выводы, обобщающие авторскую позицию по поставленной проблеме.

РАЗДЕЛ 4. ОЦЕНОЧНЫЕ МАТЕРИАЛЫ ПО ДИСЦИПЛИНЕ (МОДУЛЮ)

4.1. Форма промежуточной аттестации обучающегося по дисциплине (модулю)

Контрольным мероприятием промежуточной аттестации обучающихся по дисциплине (модулю) является **зачет**, который проводится в **устной** форме.

4.2. Оценочные материалы, определяющие процедуры оценивания знаний, умений, навыков и (или) опыта деятельности, характеризующих этапы формирования компетенций

4.2.1. Организационные основы применения балльно-рейтинговой системы оценки успеваемости обучающихся по дисциплине (модулю)

Оценка качества освоения обучающимися дисциплины (модуля) реализуется в формате балльно-рейтинговой системы оценки успеваемости обучающихся (БРСО).

БРСО в ходе текущего контроля успеваемости и промежуточной аттестации осуществляется по 100-балльной шкале.

Академический рейтинг обучающегося по дисциплине (модулю) складывается из результатов:

- текущего контроля успеваемости (максимальный текущий рейтинг обучающегося 80 рейтинговых баллов;
- промежуточной аттестации (максимальный рубежный рейтинг обучающегося 20 рейтинговых баллов).

Условия оценки освоения обучающимся дисциплины (модуля) в формате БРСО доводятся преподавателем до сведения обучающихся на первом учебном занятии, а также размещены в свободном доступе в электронной информационно-образовательной среде Университета.

4.2.2. Проведение текущего контроля успеваемости обучающихся по дисциплине (модулю) в соответствии с балльно-рейтинговой системой оценки успеваемости обучающегося

В течение учебного семестра до промежуточной аттестации на основании утвержденной рабочей программы дисциплины (модуля) формируется текущий рейтинг обучающегося. Текущий рейтинг обучающегося складывается как сумма рейтинговых баллов, полученных им в течение учебного семестра по всем видам учебных занятий по дисциплине (модулю).

В процессе текущего контроля оцениваются следующие действия обучающегося, направленные на освоение компетенций в рамках изучения дисциплины (модуля):

- академическая активность (посещаемость учебных занятий, самостоятельное изучение содержания дисциплины (модуля) в электронной информационно-образовательной среде, соблюдение сроков сдачи практических заданий и текущих контрольных мероприятий и др.);
- выполнение и сдача текущих и итогового практических заданий (эссе, рефераты и др., активное участие в групповых интерактивных занятиях (опрос с элементами научной дискуссии и др.), защита проектов и др.);
- прохождение рубежей текущего контроля, включая соблюдение графика их прохождения в электронной информационно-образовательной среде.

Для планирования расчета текущего рейтинга обучающегося используются следующие пропорции:

Вид учебного действия	Максимальная рейтинговая оценка, баллов
академическая активность	10
практические задания	40
<i>из них: текущие практические задания</i>	20
<i>итоговое практическое задание</i>	20
рубежи текущего контроля	30
ИТОГО:	80

В течение учебного семестра по дисциплине (модулю) обучающимся должен быть накоплен текущий рейтинг не менее 52 рейтинговых баллов (65% от максимального значения текущего рейтинга).

Необходимыми условиями допуска обучающегося к промежуточной аттестации по дисциплине являются положительное прохождение обучающимся не менее 65% рубежей текущего контроля с накоплением не менее 65% максимального рейтингового балла за каждый рубеж текущего контроля и положительное выполнение итогового практического задания с накоплением не менее 65% максимального рейтингового балла, установленного за итоговое практическое задание.

Невыполнение вышеуказанных условий является текущей академической задолженностью, которая должна быть ликвидирована обучающимся до контрольного мероприятия промежуточной аттестации.

Сведения о наличии у обучающихся текущей академической задолженности, сроках и порядке добора рейтинговых баллов для её ликвидации доводятся до обучающихся педагогическим работником.

В случае неликвидации текущей академической задолженности, педагогический работник обязан во время контрольного мероприятия промежуточной аттестации поставить обучающемуся 0 рейтинговых баллов. В этом случае ликвидация текущей академической задолженности возможна в периоды проведения повторной промежуточной аттестации.

4.2.3. Проведение промежуточной аттестации обучающихся по дисциплине (модулю) в соответствии с балльно-рейтинговой системой оценки успеваемости обучающегося

Промежуточная аттестация по дисциплине (модулю) проводится в соответствии с Положением о промежуточной аттестации обучающихся по основным профессиональным образовательным программам в Российском государственном социальном университете и Положением о балльно-рейтинговой системе оценки успеваемости обучающихся по основным профессиональным образовательным программам в Российском государственном социальном университете в действующей редакции.

На промежуточную аттестацию отводится 20 рейтинговых баллов.

Ответы обучающегося на контрольном мероприятии промежуточной аттестации оцениваются педагогическим работником по 20 - балльной шкале, а итоговая оценка по дисциплине (модулю) выставляется по системе зачтено / не зачтено для зачета.

Критерии выставления оценки определяются Положением о балльно-рейтинговой системе оценки успеваемости обучающихся по основным профессиональным образовательным программам высшего образования - программам бакалавриата, программам специалитета, программам магистратуры в Российском государственном социальном университете.

В процессе определения рубежного рейтинга обучающегося используется следующая шкала:

Рубежный рейтинг	Критерии оценки освоения обучающимся дисциплины (модуля) в ходе контрольных мероприятий промежуточной аттестации
-------------------------	---

19-20 рейтинговых баллов	обучающийся глубоко и прочно усвоил программный материал, исчерпывающе, последовательно, грамотно и логически стройно его излагает, тесно увязывает с задачами и будущей деятельностью, не затрудняется с ответом при видоизменении задания, свободно справляется с задачами и практическими заданиями, правильно обосновывает принятые решения, умеет самостоятельно обобщать и излагать материал, не допуская ошибок
16-18 рейтинговых баллов	обучающийся твердо знает программный материал, грамотно и по существу излагает его, не допуская существенных неточностей в ответе на вопрос, может правильно применять теоретические положения и владеет необходимыми умениями и навыками при выполнении практических заданий
13-15 рейтинговых баллов	обучающийся освоил основной материал, но не знает отдельных деталей, допускает неточности, недостаточно правильные формулировки, нарушает последовательность в изложении программного материала и испытывает затруднения в выполнении практических заданий
1-12 рейтинговых баллов	обучающийся не знает значительной части программного материала, допускает существенные ошибки, с большими затруднениями выполняет практические задания

4.3. Перечень заданий для проведения текущей и промежуточной оценки знаний, умений, навыков и (или) опыта деятельности, характеризующих этапы формирования компетенций

№ п/п	Контролируемые разделы (темы), дисциплины	Код контролируемой компетенции	Форма рубежного контроля	Вопросы/задания рубежного контроля
1	Раздел 1. Понятие, сущность, виды и причины коррупции и история противодействия коррупции	УК-9	Доклад, дискуссия на семинарском занятии, решение задач, проверка качества выполненных заданий	<ol style="list-style-type: none"> 1. Раскройте понятие, сущность, виды и причины коррупции. 2. Назовите социально-экономические последствия коррупции. 3. Дайте классификацию коррупционных факторов в зависимости от ее причин
2	РАЗДЕЛ 2. Коррупция как часть теневых экономических отношений	УК-9	Доклад, дискуссия на семинарском занятии, решение задач, проверка качества	<ol style="list-style-type: none"> 1. Раскройте предпосылки, особенности и тенденции развития международного сотрудничества в сфере противодействия коррупции. 2. Проанализируйте зарождение, совершенствование нормативной

			выполненных заданий	<p>правовой базы, регулирующей противодействие коррупции.</p> <p>3. Перечислите международные антикоррупционные стандарты, нормативные правовые акты.</p> <p>4. Охарактеризуйте нормативно-правовую основу противодействия коррупции.</p> <p>5. Раскройте содержание и значение Федерального закона от 25 декабря 2008 г. № 273-ФЗ «О противодействии коррупции».</p>
	Раздел 3. Правовые основы противодействия коррупции	УК-10	Доклад, дискуссия на семинарском занятии, решение задач, проверка качества выполненных заданий	<p>1. Раскройте становление коррупционных отношений в истории Российского общества.</p> <p>2. Раскройте предпосылки, особенности и тенденции развития международного сотрудничества в сфере противодействия коррупции.</p> <p>3. Проанализируйте зарождение, совершенствование нормативной правовой базы, регулирующей противодействие коррупции.</p> <p>4. Перечислите международные антикоррупционные стандарты, нормативные правовые акты.</p> <p>5. Охарактеризуйте нормативно-правовую основу противодействия коррупции.</p> <p>6. Раскройте содержание и значение Федерального закона от 25 декабря 2008 г. № 273-ФЗ «О противодействии коррупции».</p>
	Раздел 4. Организация и основные направления противодействия коррупционной преступности	УК -10	Доклад, дискуссия на семинарском занятии, решение задач, проверка качества выполненных заданий	<p>1. Охарактеризуйте виды и формы юридической ответственности за нарушение антикоррупционного законодательства.</p> <p>2. Проанализируйте ведомственные нормативные акты по вопросам противодействия коррупции.</p> <p>3. Определите понятие и признаки коррупционного преступления.</p> <p>4. Раскройте признаки и уголовно-правовая характеристика субъекта коррупционного преступления.</p> <p>5. Дайте общую характеристику коррупционных преступлений в сфере государственной и муниципальной</p>

	<p>Раздел 5. Криминологическая характеристика коррупционной преступности</p>	<p>УК-10</p>	<p>Доклад, дискуссия на семинарском занятии, решение задач, проверка качества выполненных заданий</p>	<ol style="list-style-type: none"> 1. Раскройте уголовно-правовую характеристику злоупотребления должностными полномочиями (ст. 285 УК РФ) и его специальных видов. 2. Раскройте уголовно-правовую характеристику получения взятки (ст. 290 УК РФ). 3. Раскройте уголовно-правовую характеристику дачи взятки (ст. 291 УК РФ). 4. Раскройте уголовно-правовую характеристику посредничества во взяточничестве (ст. 291.1 УК РФ). 5. Раскройте уголовно-правовую характеристику мелкого взяточничества (ст. 291.2 УК РФ). 6. Раскройте уголовно-правовую характеристику коммерческого подкупа (ст. 204 УК РФ). 7. Раскройте уголовно-правовую характеристику служебного подлога (ст. 292 УК РФ). 8. Раскройте уголовно-правовую характеристику нецелевого расходования бюджетных средств, средств государственных внебюджетных фондов (ст. 285.1, 285.2 УК РФ). 9. Раскройте уголовно-правовую характеристику незаконного участия в предпринимательской деятельности (ст. 289 УК РФ).
	<p>Раздел 6. Международное сотрудничество Российской Федерации в области противодействия коррупции</p>	<p>УК-10</p>	<p>Доклад, дискуссия на семинарском занятии, решение задач, проверка качества выполненных заданий</p>	<ol style="list-style-type: none"> 1. Предпосылки, особенности и тенденции развития международного сотрудничества в сфере противодействия коррупции. 2. Анализ зарождения, совершенствование нормативной правовой базы, регулирующей противодействие коррупции. 3. Международные антикоррупционные стандарты, нормативные правовые акты противодействия коррупции.

4.3.1. Оценочные материалы для проведения текущей аттестации и рубежного контроля, обучающихся по дисциплине (модулю)

Перечень вопросов рубежного контроля и текущей аттестации

4.3.2. Оценочные материалы для проведения промежуточной аттестации обучающихся по дисциплине (модулю)

Вопросы/задания для проведения промежуточной аттестации обучающихся по дисциплине (модулю)

Коды контролируемой компетенции	Вопросы /задания
УК-9	<ol style="list-style-type: none">1. Раскройте понятие, сущность, виды и причины коррупции.2. Назовите социально-экономические последствия коррупции.3. Дайте классификацию коррупционных факторов в зависимости от ее причин.4. Охарактеризуйте коррупцию как часть теневых экономических отношений.5. Перечислите факторы, способствующие развитию теневой экономики: социальные, финансово-экономические, правовые, административные, общественно-политические.6. Раскройте становление коррупционных отношений в истории Российского общества.7. Раскройте предпосылки, особенности и тенденции развития международного сотрудничества в сфере противодействия коррупции.8. Проанализируйте зарождение, совершенствование нормативной правовой базы, регулирующей противодействие коррупции.9. Перечислите международные антикоррупционные стандарты, нормативные правовые акты.10. Охарактеризуйте нормативно-правовую основу противодействия коррупции.11. Раскройте содержание и значение Федерального закона от 25 декабря 2008 г. № 273-ФЗ «О противодействии коррупции».12. Раскройте национальный план противодействия коррупции: его содержание и значение.13. Проанализируйте нормы трудового законодательства в сфере противодействия коррупции.14. Специализированные органы противодействия коррупции: виды, статус, полномочия.15. Общественные организации по противодействию коррупции: правовое положение и эффективность деятельности.16. Социально-экономические факторы коррупции: понятие и содержание.17. Сущность гражданского контроля. Развитие гражданского общества как основа демократизации и модернизации современного общества18. Опишите нормы гражданского законодательства и предупреждение коррупции.19. Раскройте административно-правовые антикоррупционные нормы.20. Охарактеризуйте виды и формы юридической ответственности за нарушение антикоррупционного законодательства.21. Проанализируйте ведомственные нормативные акты по вопросам противодействия коррупции.22. Определите понятие и признаки коррупционного преступления.

	<p>23. Раскройте признаки и уголовно-правовая характеристика субъекта коррупционного преступления.</p> <p>24. Дайте общую характеристику коррупционных преступлений в сфере государственной и муниципальной службы.</p>
УК-10	<ol style="list-style-type: none"> 1. Раскройте уголовно-правовую характеристику злоупотребления должностными полномочиями (ст. 285 УК РФ) и его специальных видов. 2. Раскройте уголовно-правовую характеристику получения взятки (ст. 290 УК РФ). 3. Раскройте уголовно-правовую характеристику дачи взятки (ст. 291 УК РФ). 4. Раскройте уголовно-правовую характеристику посредничества во взяточничестве (ст. 291.1 УК РФ). 5. Раскройте уголовно-правовую характеристику мелкого взяточничества (ст. 291.2 УК РФ). 6. Раскройте уголовно-правовую характеристику коммерческого подкупа (ст. 204 УК РФ). 7. Раскройте уголовно-правовую характеристику служебного подлога (ст. 292 УК РФ). 8. Раскройте уголовно-правовую характеристику нецелевого расходования бюджетных средств, средств государственных внебюджетных фондов (ст. 285.1, 285.2 УК РФ). 9. Раскройте уголовно-правовую характеристику незаконного участия в предпринимательской деятельности (ст. 289 УК РФ). 10. Определите уровень и причины латентности коррупционных преступлений. 11. Перечислите и охарактеризуйте меры предупреждения коррупционной преступности. 12. Определите понятие и формы проявления конфликта интересов на государственной службе. 13. Определите причины и условия, способствующие возникновению конфликта интересов, предложите меры по их устранению. 14. Проанализируйте типовые ситуации конфликта интересов на государственной службе. 15. Предложите меры по выявлению и устранению причин и условий, способствующих возникновению конфликта интересов на государственной службе. 16. Опишите процедуру урегулирования конфликта интересов. 17. Раскройте основные формы проявления коррупции в системе государственной службы. 18. Опишите содержание и порядок заполнения справок о доходах, расходах, об имуществе и обязательствах имущественного характера. 19. Проанализируйте процесс организации представления государственными служащими сведений о доходах, расходах, об имуществе и обязательствах имущественного характера. 20. Определите организацию выполнения требований Федерального закона от 3 декабря 2012 г. № 230-ФЗ «О контроле за соответствием расходов лиц, замещающих государственные должности, и иных лиц их доходам».

РАЗДЕЛ 5. УСЛОВИЯ РЕАЛИЗАЦИИ ДИСЦИПЛИНЫ (МОДУЛЯ)

5.1. Перечень основной и дополнительной учебной литературы для освоения дисциплины (модуля)

5.1. Основная литература:

10. Амиантова, И. С. Противодействие коррупции: учебное пособие для вузов / И. С. Амиантова. — Москва: Издательство Юрайт, 2022. — 149 с. — (Высшее образование). — ISBN 978-5-534-13238-0. — Текст: электронный // Образовательная платформа Юрайт [сайт]. — URL: <https://urait.ru/bcode/497457>
11. Болтанова, Е. С. Административно-правовые режимы в государственном управлении в Российской Федерации: теория и современная практика: Монография / Болтанова Е.С., Здоровцева А.А., Золотова О.А. - Москва: Контракт, НИЦ ИНФРА-М, 2017. - 528 с. ISBN 978-5-16-104415-5 (online). - Текст: электронный. - URL: <https://znanium.com/catalog/product/900360>
12. *Гладких, В. И.* Противодействие коррупции на государственной службе: учебное пособие для вузов / В. И. Гладких, В. М. Алиев, В. Г. Степанов-Егиянц. — 2-е изд., перераб. и доп. — Москва : Издательство Юрайт, 2024. — 207 с. — (Высшее образование). — ISBN 978-5-534-09787-0. — Текст: электронный // Образовательная платформа Юрайт [сайт]. — URL: <https://urait.ru/bcode/540678>
13. Нечевин, Д. К. Административно-правовые формы и методы противодействия коррупции: учебное пособие для бакалавриата / Д.К. Нечевин, М.М. Поляков. — Москва: Норма: ИНФРА-М, 2023. — 128 с. - ISBN 978-5-91768-873-2. - Текст: электронный. - URL: <https://znanium.com/catalog/product/1899514>
14. Правовые основы противодействия коррупции: учебник и практикум для вузов / А. И. Землин, О. М. Землина, В. М. Корякин, В. В. Козлов; под общей редакцией А. И. Землина. — 2-е изд., перераб. и доп. — Москва: Издательство Юрайт, 2024. — 198 с. — (Высшее образование). — ISBN 978-5-534-16419-0. — Текст: электронный // Образовательная платформа Юрайт [сайт]. — URL: <https://urait.ru/bcode/541526>
15. Противодействие коррупции: новые вызовы: монография / С.Б. Иванов, Т.Я. Хабриева, Ю.А. Чиханчин [и др.]; отв. ред. Т.Я. Хабриева. — Москва: Институт законодательства и сравнительного правоведения при Правительстве Российской Федерации: ИНФРА-М, 2021. — 384 с. — DOI 10.12737/21335. - ISBN 978-5-16-012463-6. - Текст: электронный. - URL: <https://znanium.com/catalog/product/1226512>
16. Противодействие коррупции: учебник и практикум для вузов / И. В. Левакин, Е. В. Охотский, И. Е. Охотский, М. В. Шедий; под общей редакцией Е. В. Охотского. — 5-е изд., перераб. и доп. — Москва: Издательство Юрайт, 2024. — 469 с. — (Высшее образование). — ISBN 978-5-534-18886-8. — Текст: электронный // Образовательная платформа Юрайт [сайт]. — URL: <https://urait.ru/bcode/555025>
17. Писаренко, А. П. Антикоррупционная деятельность: учебное пособие / А. П. Писаренко. — Таганрог: Таганрогский институт управления и экономики, 2020. — 172 с. — Текст: электронный // Электронно-библиотечная система IPR BOOKS: [сайт]. — URL: <https://www.iprbookshop.ru/108071.html>
18. *Соколов, А. В.* Противодействие коррупции в сфере публичной собственности: учебник для вузов / А. В. Соколов. — Москва: Издательство Юрайт, 2024. — 192 с. — (Высшее образование). — ISBN 978-5-534-14412-3. — Текст: электронный // Образовательная платформа Юрайт [сайт]. — URL: <https://urait.ru/bcode/544294>

5.2. Дополнительная

1. Кабашов С.Ю. Урегулирование конфликта интересов и противодействие коррупции на гражданской и муниципальной службе: теория и практика: Учебное пособие. М., 2015.
2. Куракин, А. В. Противодействие коррупции посредством применения мер дисциплинарного характера: учебное пособие для вузов / А. В. Куракин, В. Г. Коврова. — Москва: Издательство Юрайт, 2024. — 90 с. — (Высшее образование). — ISBN 978-5-534-12930-4. — Текст: электронный // Образовательная платформа Юрайт [сайт]. — URL: <https://urait.ru/bcode/543770>
3. Конфликт интересов на государственной и муниципальной службе, в деятельности организаций: причины, предотвращение, урегулирование / Отв. ред. А.Ф. Ноздрачев. М., 2016.
4. Румянцева, Е. Е. Противодействие коррупции: учебник и практикум для вузов / Е. Е. Румянцева. — 2-е изд., перераб. и доп. — Москва: Издательство Юрайт, 2024. — 322 с. — (Высшее образование). — ISBN 978-5-534-17838-8. — Текст: электронный // Образовательная платформа Юрайт [сайт]. — URL: <https://urait.ru/bcode/533820>

5.2. Перечень ресурсов информационно-коммуникационной сети «Интернет», необходимых для освоения дисциплины (модуля)

№ №	Название электронного ресурса	Описание электронного ресурса	Используемый для работы адрес
1.	ЭБС «Университетская библиотека онлайн»	Электронная библиотека, обеспечивающая доступ высших и средних учебных заведений, публичных библиотек и корпоративных пользователей к наиболее востребованным материалам по всем отраслям знаний от ведущих российских издательств	http://biblioclub.ru/
2.	Научная электронная библиотека eLIBRARY.ru	Крупнейший российский информационно-аналитический портал в области науки, технологии, медицины и образования, содержащий рефераты и полные тексты более 34 млн научных публикаций и патентов	http://elibrary.ru/
3.	Образовательная платформа Юрайт	Электронно-библиотечная система для ВУЗов, ССУЗов, обеспечивающая доступ к учебникам, учебной и методической литературе по различным дисциплинам.	https://urait.ru/
4.	База данных "EastView"	Полнотекстовая база данных периодических изданий	https://dlib.eastview.com
5.	Электронная библиотека "Grebennikon"	Библиотека предоставляет доступ более чем к 30 журналам, выпускаемых Издательским домом "Гребенников".	https://grebennikon.ru/

5.3 Методические указания для обучающихся по освоению дисциплины (модуля)

Освоение обучающимся дисциплины (модуля) предполагает изучение материалов дисциплины (модуля) на аудиторных занятиях и в ходе самостоятельной работы. Аудиторные занятия проходят в форме лекций и практических занятий.

При подготовке к аудиторным занятиям необходимо помнить особенности каждой формы его проведения.

Подготовка к учебному занятию лекционного типа заключается в следующем.

С целью обеспечения успешного обучения обучающийся должен готовиться к лекции, поскольку она является важнейшей формой организации учебного процесса, поскольку:

- знакомит с новым учебным материалом;
- разъясняет учебные элементы, трудные для понимания;
- систематизирует учебный материал;
- ориентирует в учебном процессе.

С этой целью:

- внимательно прочитайте материал предыдущей лекции;
- ознакомьтесь с учебным материалом по учебнику и учебным пособиям с темой прочитанной лекции;
- внесите дополнения к полученным ранее знаниям по теме лекции на полях лекционной тетради;
- запишите возможные вопросы, которые вы зададите лектору на лекции по материалу изученной лекции;
- постарайтесь уяснить место изучаемой темы в своей подготовке;
- узнайте тему предстоящей лекции (по тематическому плану, по информации лектора) и запишите информацию, которой вы владеете по данному вопросу.

Подготовка к практическому занятию

При подготовке и работе во время проведения практических занятий следует обратить внимание на следующие моменты: на процесс предварительной подготовки, на работу во время занятия, обработку полученных результатов, исправление полученных замечаний.

Предварительная подготовка к практическому занятию заключается в изучении теоретического материала в отведенное для самостоятельной работы время, ознакомление с инструктивными материалами с целью осознания задач практического занятия, техники безопасности при работе во время проведения практического занятия.

Работа во время проведения практического занятия включает:

- консультирование студентов преподавателями и вспомогательным персоналом с целью предоставления исчерпывающей информации, необходимой для самостоятельного выполнения предложенных преподавателем задач, ознакомление с правилами техники безопасности при проведении практической работы;
- самостоятельное выполнение заданий согласно обозначенной учебной программой тематики.

Обработка, обобщение полученных результатов проводится обучающимися самостоятельно или под руководством преподавателя (в зависимости от степени сложности поставленных задач). В результате оформляется индивидуальный отчет. Подготовленная к сдаче на контроль и оценку работа сдается преподавателю. Форма отчетности может быть письменная, устная или две одновременно. Главным результатом в данном случае служит получение положительной оценки по каждому практическому занятию. Это является необходимым условием при проведении рубежного контроля и допуска к зачету. При получении неудовлетворительных результатов обучающийся имеет право в дополнительное время пересдать преподавателю работу до проведения промежуточной аттестации.

5.4 Информационно-технологическое обеспечение образовательного процесса по дисциплины (модуля)

5.4.1. Средства информационных технологий

1. Персональные компьютеры;
2. Средства доступа в Интернет;
3. Проектор.

5.4.2. Программное обеспечение

1. Операционная система: Astra Linux SE
2. Пакет офисных программ: LibreOffice
3. Справочная система Консультант+
4. Okular или Acrobat Reader DC
5. Ark или 7-zip
6. User Gate
7. TrueConf (client)

5.4.3. Информационные справочные системы и профессиональные базы данных

№№	Название электронного ресурса	Описание электронного ресурса	Используемый для работы адрес
1.	ЭБС «Университетская библиотека онлайн»	Электронная библиотека, обеспечивающая доступ высших и средних учебных заведений, публичных библиотек и корпоративных пользователей к наиболее востребованным материалам по всем отраслям знаний от ведущих российских издательств	http://biblioclub.ru/
2.	Научная электронная библиотека eLIBRARY.ru	Крупнейший российский информационно-аналитический портал в области науки, технологии, медицины и образования, содержащий рефераты и полные тексты более 34 млн научных публикаций и патентов	http://elibrary.ru/
3.	Образовательная платформа Юрайт	Электронно-библиотечная система для ВУЗов, ССУЗов, обеспечивающая доступ к учебникам, учебной и методической литературе по различным дисциплинам.	https://urait.ru/
4.	База данных "EastView"	Полнотекстовая база данных периодических изданий	https://dlib.eastview.com
5.	Электронная библиотека "Grebennikon"	Библиотека предоставляет доступ более чем к 30 журналам, выпускаемых Издательским домом "Гребенников".	https://grebennikon.ru/

5.5 Материально-техническое обеспечение образовательного процесса по дисциплине (модулю)

Для изучения дисциплины (модуля) «Культурно-исторический опыт России» в рамках реализации основных профессиональных образовательных программ высшего образования используются:

Учебная аудитория для занятий лекционного типа оснащена специализированной мебелью (стол для преподавателя, парты, стулья, доска для написания мелом); техническими средствами обучения (видеопроекторное оборудование, средства звуковоспроизведения, экран и имеющие выход в сеть Интернет).

Учебная аудитория для занятий семинарского типа: оснащена специализированной мебелью (стол для преподавателя, парты, стулья, доска для написания мелом); техническими средствами обучения (видеопроекторное оборудование, средства звуковоспроизведения, экран и имеющие выход в сеть Интернет).

Помещения для самостоятельной работы обучающихся: оснащены специализированной мебелью (парты, стулья) техническими средствами обучения (персональные компьютеры с доступом в сеть Интернет и обеспечением доступа в электронно-информационную среду университета, программным обеспечением).

5.6 Образовательные технологии

При реализации дисциплины (модуля) «Культурно-исторический опыт России» применяются различные образовательные технологии, в том числе технологии электронного обучения.

Освоение дисциплины (модуля) «Культурно-исторический опыт России» предусматривает использование в учебном процессе активных и интерактивных форм проведения учебных занятий в форме деловых игр, разбора конкретных ситуаций, решения логических и ситуационных задач в сочетании с внеаудиторной работой с целью формирования и развития **профессиональных** навыков обучающихся.

При освоении дисциплины (модуля) «Культурно-исторический опыт России» предусмотрено применение электронного обучения.

Учебные часы дисциплины (модуля) «Культурно-исторический опыт России» предусматривают классическую контактную работу преподавателя с обучающимся в аудитории и контактную работу посредством электронной информационно-образовательной среды в синхронном и асинхронном режиме (вне аудитории) посредством применения возможностей компьютерных технологий (электронная почта, электронный учебник, вебинар, презентация и др.).

ЛИСТ РЕГИСТРАЦИИ ИЗМЕНЕНИЙ

№ п/п	Содержание изменения	Реквизиты документа об утверждении изменения	Дата введения изменения
1.	Рабочая программа дисциплины (модуля) актуализирована	Протокол заседания Ученого совета факультета № <u>07</u> от «22» января 2024 года	<u>01.09.2024</u>

