



Министерство науки и высшего образования Российской
Федерации
Федеральное государственное бюджетное образовательное
учреждение высшего образования
«Российский государственный социальный университет»

«УТВЕРЖДАЮ»

Декан факультета
/ Жадёнов О.М./
29.02.2024 г. г.

**ПРОГРАММА ПРОИЗВОДСТВЕННОЙ ПРАКТИКИ
И ОЦЕНОЧНЫЕ МАТЕРИАЛЫ
ПРОЕКТНАЯ ПРАКТИКА
Направление подготовки
*54.04.01 «Дизайн»***

**Направленность (профиль)
*«Дизайн среды»***

**ОБРАЗОВАТЕЛЬНАЯ ПРОГРАММА ВЫСШЕГО ОБРАЗОВАНИЯ –
*ПРОГРАММА МАГИСТРАТУРЫ***

**Уровень профессионального образования
Высшее образование – магистратура**

**Форма обучения
*Очно-заочная***

Москва 2024

Рабочая программа практики «Проектная практика» разработана на основании федерального государственного образовательного стандарта высшего образования – *магистратуры* по направлению подготовки 54.04.01 *Дизайн*, утвержденного приказом Министерства образования и науки Российской Федерации 13.08.2020 г № 1004, учебного плана по основной профессиональной образовательной программе высшего образования – программе *магистратуры* по направлению подготовки 54.04.01 *Дизайн* (далее – «ОПОП»).

Рабочая программа практики разработана рабочей группой в составе: Рязанова Э.Ф., к.и.н., старший преподаватель факультета искусств.
Разработчик ОПОП кандидат исторических наук, ст. преподаватель




Э. Ф. Рязанова

(подпись)

Рабочая программа практики обсуждена и утверждена на Ученом совете факультета искусств
(наименование факультета)

Протокол № 7 от «29» февраля 2024 года

Декан факультета



О.М.Жадёнов

(подпись)

Рабочая программа практики рекомендована к утверждению представителями организаций-работодателей.

Профессиональное образовательное частное учреждение «Колледж информатики и дизайна, директор



О.В. Пенько

(подпись)

Муниципальное автономное учреждение культуры «Центр искусств и ремесел», директор



О.В. Мамич

Рабочая программа практики рецензирована и рекомендована к утверждению:

Государственное учреждение культуры г. Москвы «Дом культуры «Алые паруса», директор



С.А. Комиссарова

(подпись)

Кандидат искусствоведения, доцент факультета искусств



Н.А. Архипова

(подпись)

СОДЕРЖАНИЕ

РАЗДЕЛ 1. ПАСПОРТ РАБОЧЕЙ ПРОГРАММЫ ПРАКТИКИ	4
1.1. Цель и задачи практики	4
1.2. Вид, форма, способ проведения практики	4
1.3. Место практики в структуре основной образовательной программы	4
1.4. Планируемые результаты обучения при прохождении практики в рамках планируемых результатов освоения основной образовательной программы, соотнесенные с установленными индикаторами достижения компетенций	4
1.5. Место проведения практики	7
РАЗДЕЛ 2. СТРУКТУРА И СОДЕРЖАНИЕ ПРАКТИКИ	8
2.1. Объем практики	8
2.2. Календарный план-график проведения практики	8
2.3. Формы отчетности	9
РАЗДЕЛ 3. ОЦЕНОЧНЫЕ МАТЕРИАЛЫ ДЛЯ ПРОВЕДЕНИЯ ПРОМЕЖУТОЧНОЙ АТТЕСТАЦИИ ПО ИТОГАМ ПРОХОЖДЕНИЯ ПРАКТИКИ	10
3.1. Форма промежуточной аттестации обучающегося по результатам прохождения практики	10
3.2. Описание показателей и критериев оценивания компетенций на различных этапах их формирования, описание шкал оценивания	10
3.3. Типовые контрольные задания или иные материалы, необходимые для оценки знаний, умений, навыков и (или) опыта деятельности, характеризующих этапы формирования компетенций	11
3.4. Методические материалы, определяющие процедуры оценивания знаний, умений, навыков и (или) опыта деятельности, характеризующих этапы формирования компетенций	12
РАЗДЕЛ 4. УЧЕБНО-МЕТОДИЧЕСКОЕ И ИНФОРМАЦИОННОЕ ОБЕСПЕЧЕНИЕ ПРАКТИКИ	13
4.1. Перечень основной и дополнительной учебной литературы для прохождения практики	13
4.1.1 Основная литература	13
4.1.2 Дополнительная литература	13
4.2. Перечень ресурсов информационно-коммуникационной сети «Интернет», используемых при проведении практики	13
РАЗДЕЛ 5. МЕТОДИЧЕСКИЕ УКАЗАНИЯ ПО ПРАКТИКЕ	14
РАЗДЕЛ 6. ИНФОРМАЦИОННО-ТЕХНОЛОГИЧЕСКОЕ ОСНАЩЕНИЕ ПРАКТИКИ ..	16
6.1. Средства информационных технологий	16
6.2. Лицензионное и свободно распространяемое программное обеспечение, в том числе отечественного производства:	16
6.3. Информационные справочные системы и базы данных	16
РАЗДЕЛ 7. МАТЕРИАЛЬНО-ТЕХНИЧЕСКОЕ ОБЕСПЕЧЕНИЕ ПРАКТИКИ	16
РАЗДЕЛ 8. ОБРАЗОВАТЕЛЬНЫЕ ТЕХНОЛОГИИ	17
ЛИСТ РЕГИСТРАЦИИ ИЗМЕНЕНИЙ	18

РАЗДЕЛ 1. ПАСПОРТ РАБОЧЕЙ ПРОГРАММЫ ПРАКТИКИ

1.1. Цель и задачи практики

Цель прохождения практики: развитие проектного мышления обучающихся, качественная трансформация компетенций в области графического дизайна путем актуализации знаний, умений и навыков, полученных в процессе обучения через практическую деятельность; формирование, закрепление, развитие профессиональных навыков и компетенций в ходе практической подготовки обучающихся путем непосредственного выполнения определенных видов работ, связанных с будущей профессиональной деятельностью.

Задачи прохождения практики:

- практическое освоение этапов проектной дизайнерской деятельности: от брифа и заказа-задания на проект – до представления и защиты дизайн-проекта;
- освоение методов профессиональной коммуникации, принципов коллективного творчества;
- освоение методов разработки мультимедиа-проектов и цифрового искусства;
- освоение методов и технологий работы предприятия (издательств и типографий, их производственной базы и технических возможностей; рынка производителей материалов);
- освоение технологий разработки различных типов проектов, в том числе научных и образовательных.

1.2. Вид, форма, способ проведения практики

Производственная практика проводится в дискретной форме.

При проведении практики осуществляется практическая подготовка обучающихся путем непосредственного выполнения определенных видов работ, связанных с будущей профессиональной деятельностью.

Практическая подготовка в условиях выполнения обучающимися определенных видов работ, связанных с будущей профессиональной деятельностью направлена на формирование, закрепление, развитие профессиональных навыков и компетенций.

Способы проведения практики: стационарная.

1.3. Место практики в структуре основной образовательной программы

Производственная практика реализуется в *обязательной части* ОПОП.

1.4. Планируемые результаты обучения при прохождении практики в рамках планируемых результатов освоения основной образовательной программы, соотнесенные с установленными индикаторами достижения компетенций

В результате прохождения практики обучающийся должен демонстрировать следующие результаты:

Категория компетенций (при наличии)	Код компетенции/ Формулировка компетенции	Код и наименование индикатора достижения компетенции	Результаты обучения
Проектная деятельность	ОПК-3 Способен разрабатывать концептуальную	ОПК-3.1 Изучает способы выполнения поисковых эскизов изобразительными средствами	Знает специфику проектной деятельности в области

	<p>проектную идею; синтезировать набор возможных решений и научно обосновать свои предложения при проектировании дизайн-объектов, удовлетворяющих утилитарные и эстетические потребности человека (техника и оборудование, транспортные средства, интерьеры, среда, полиграфия, товары народного потребления); выдвигать и реализовывать креативные идеи</p>	<p>и способами проектной графики; понимает, как разрабатывать проектную идею, основанную на концептуальном, творческом подходе к решению дизайнерской задачи; определяет набор возможных решений при проектировании дизайн-объектов, удовлетворяющих утилитарные и эстетические потребности человека (техника и оборудование, транспортные средства, интерьеры, полиграфия, товары народного потребления).</p> <p>ОПК-3.2 Владеет способами выполнения поисковых эскизов изобразительными средствами и способами проектной графики; формирует возможные решения проектной идеи, основанной на концептуальном, творческом подходе к решению дизайнерской задачи; оценивает и выбирает набор возможных решений при проектировании дизайн-объектов, удовлетворяющих утилитарные и эстетические потребности человека (техника и оборудование, транспортные средства, интерьеры, полиграфия, товары народного потребления).</p> <p>ОПК-3.3 Выполняет поисковые эскизы изобразительными средствами и способами проектной графики; разрабатывает проектную идею, основанную на концептуальном, творческом подходе к решению дизайнерской задачи;</p>	<p>дизайна, способы разработки проектной идеи, основанную на концептуальном, творческом подходе к решению дизайнерской задачи;</p> <p>Умеет выбирать и научно обосновывать возможные решения при проектировании дизайн-объектов, удовлетворяющих утилитарные и эстетические потребности человека (техника и оборудование, транспортные средства, интерьеры, полиграфия, товары народного потребления).</p> <p>Владеет технологиями и методами проектной деятельности в области дизайна и смежных областях, способами выполнения поисковых эскизов изобразительными средствами и способами проектной графики.</p>
--	--	---	--

		синтезирует набор возможных решений и научно обосновывает свои предложения при проектировании дизайн-объектов, удовлетворяющих утилитарные и эстетические потребности человека (техника и оборудование, транспортные средства, интерьеры, полиграфия, товары народного потребления).	
Организаторская деятельность	ОПК-4 Способен организовывать, проводить и участвовать в художественных выставках, конкурсах, фестивалях; разрабатывать и реализовывать инновационные художественно-творческие мероприятия, презентации, инсталляции, проявлять творческую инициативу	ОПК-4.1 Изучает информацию по выставкам, конкурсам, фестивалям и другим творческим мероприятиям ОПК-4.2 Анализирует и систематизирует информацию по выставкам, конкурсам, фестивалям и другим творческим мероприятиям для их организации и проведения ОПК-4.3 Демонстрирует знания по организации, проведению и участию в выставках, конкурсах, фестивалях и других творческих мероприятиях	Знает специфику выставочной деятельности, особенности организации выставок, конкурсов, фестивалей Умеет организовать различного рода творческие мероприятия; Владеет технологиями проектной деятельности для организации различных творческих мероприятий.
	ПК-7 Способен давать оценку технологичности проектно-конструкторских решений, проведению опытно-конструкторских работ и технологических процессов, осуществлять контроль разработки комплексного проекта архитектурной среды и организацию его экспертизы	ПК-7.1 Понимает особенности использования современных технологических достижений науки и инновационных разработок, способы контроля и оценки проектно-конструкторских решений ПК-7.2 Проводит опытно-конструкторские работы ПК-7.3 Владеет навыками анализа и контроля разработки комплексного проекта архитектурной среды и организации его экспертизы	Знает особенности использования современных технологических достижений науки и инновационных разработок, способы контроля и оценки проектно-конструкторских решений Умеет проводить опытно-конструкторские работы Владеет навыком анализа и контроля разработки комплексного проекта

	<p>ПК-14 Способен трансформировать идею в визуальное современное решение, развивать ее и проектировать в новых технологиях</p>	<p>ПК-14.1 Проявляет креативность в визуализации и воплощении художественно-творческих идей ПК-14.2 Составляет план проектирования и продвижения идей, организации мероприятий, исследований, направленных на выявление оптимальных решений и действий при реализации идеи ПК-14.3 Демонстрирует владение методами и способами проектирования и визуализации идеи, новыми современными технологиями</p>	<p>Знает современные способы визуализации и воплощении художественно-творческих идей Умеет составлять план проектирования и продвижения идей, организации мероприятий, исследований, направленных на выявление оптимальных решений и действий при реализации идеи; Владеет методами и способами проектирования и визуализации идеи, новыми современными технологиями</p>
	<p>ПК-15 Способен организовывать пространство средствами современных технологий</p>	<p>ПК-15.1 Разбирается в методах проектирования и установки определенных видов арт-объектов, зданий и объектов отдыха ПК-15.2 Выбирает оптимальные подходы к организации пространства ПК-15.3 Организует процесс установки арт-объектов, анализирует результаты воплощенного проекта</p>	<p>Знает методы проектирования и установки определенных видов арт-объектов, зданий и объектов отдыха Умеет отбирать оптимальные подходы к организации пространства Владеет навыками организации процесса установки арт-объектов, навыками анализа результатов воплощенного проекта</p>

1.5. Место проведения практики

Производственная практика проводится на базе сторонней организации / на базе Университета под руководством руководителей практики.

Производственная практика проводится на основе договоров с организациями, деятельность которых соответствует профессиональным компетенциям, осваиваемым в рамках ОПОП ВО. Также обучающиеся, совмещающие обучение с трудовой деятельностью, вправе проходить практику по месту трудовой деятельности в случаях, если профессиональная

деятельность, осуществляемая ими в указанных организациях, соответствует требованиям к содержанию практики.

Ключевыми базами проведения практики являются:

1. Лаборатория Дизайна Российского государственного социального университета
3. Государственное бюджетное учреждение культуры города Москвы «Дом культуры Алые паруса»
4. Муниципальное автономное учреждение культуры городского округа Балашиха «Центр
5. Колледж информатики и дизайна, г. Москва
6. Общероссийская организация «Офицеры России», г. Москва

РАЗДЕЛ 2. СТРУКТУРА И СОДЕРЖАНИЕ ПРАКТИКИ

2.1. Объем практики

Трудоемкость практики составляет 18 зачетных единиц, 648 часов.

2.2. Календарный план-график проведения практики

Производственная практика проводится в соответствии с календарным учебным графиком учебного плана ОПОП.

№	Наименование этапов практики	День (дни мероприятия)	Содержание практики (общие виды работ)	Результаты	
				вид отчетности	№ осваиваемой компетенции по ООП
1.	Подготовительный этап	1-2 дни	Ознакомление с программой практики, целями и задачами практики. Получение индивидуального задания от руководителя практики. Ознакомление с требованиями охраны труда, техники безопасности, пожарной безопасности и правилами внутреннего распорядка организации.	Отчет по практике	ОПК-3; ОПК-4; ПК-7; ПК-14; ПК-15
2.	Исследовательский этап	3-6 дни	Проведение предпроектных исследований,	Отчет по практике	ОПК-3; ОПК-4; ПК-7;

			разработка и согласование с заказчиком проектного задания; разработка концепции (идеи) проекта, изучение научно-исследовательской литературы по проблематике проекта.		ПК-14; ПК-15
3.	Технологический этап	7-10 дни	Выполнение индивидуального задания: определение плана и содержания дизайн-проекта; разработка содержания этапов проекта, создание предварительного эскиза, определение технологий реализации дизайн-проекта.	Отчет по практике	ОПК-3; ОПК-4; ПК-7; ПК-14; ПК-15
4.	Аналитический этап	11-12 дни	Анализ и оценка проделанной работы, обобщение итогов работы, формулирование выводов исследования, подготовка презентации проекта.	Отчет по практике	ОПК-3; ОПК-4; ПК-7; ПК-14; ПК-15
5.	Завершающий этап	13 - 14 дни	Подведение итогов практики. Формирование отчета. Представление итогов практики в виде отчета и презентации.	Отчет по практике	ОПК-3; ОПК-4; ПК-7; ПК-14; ПК-15

2.3. Формы отчетности

Формой отчетности по практике является: отчет по практике, который оформляется в соответствии с Положением о практической подготовке и порядке проведения практики по основным профессиональным образовательным программам, реализуемым в РГСУ, утвержденным Приказом РГСУ.

РАЗДЕЛ 3. ОЦЕНОЧНЫЕ МАТЕРИАЛЫ ДЛЯ ПРОВЕДЕНИЯ ПРОМЕЖУТОЧНОЙ АТТЕСТАЦИИ ПО ИТОГАМ ПРОХОЖДЕНИЯ ПРАКТИКИ

3.1. Форма промежуточной аттестации обучающегося по результатам прохождения практики

Контрольным мероприятием промежуточной аттестации обучающихся по итогам практики является *дифференцированный зачет*, который проводится в форме представления результатов обучения в рамках пройденной обучающимся практики (защита отчета).

3.2. Описание показателей и критериев оценивания компетенций на различных этапах их формирования, описание шкал оценивания

Код компетенции	Этапы формирования компетенций	Показатель оценивания компетенции	Критерии и шкалы оценивания
ОПК-3; ОПК-4; ПК-7; ПК-14; ПК-15	Этап формирования знаний	Отчет по практике.	<p>Формальный критерий.</p> <p>Обучающийся в установленные сроки представил отчетную документацию по итогам прохождения практики, технически грамотно оформленную и четко структурированную, качественно оформленную с наличием иллюстрированного / расчетного материала – 25-30 баллов;</p> <p>обучающийся в установленные сроки представил отчетную документацию по итогам прохождения практики, технически грамотно оформленную и структурированную, оформленную с наличием иллюстрированного / расчетного материала – 21-24 баллов;</p> <p>обучающийся в установленные сроки представил отчетную документацию по итогам прохождения практики, технически грамотно оформленную и структурированную, качественно оформленную без иллюстрированного / расчетного материала – 16-20 баллов;</p> <p>обучающийся представил отчетную документацию по итогам прохождения практики, не в установленные сроки, оформленную не структурированную и без иллюстрированного / расчетного материала – 1-15 баллов</p> <p>обучающийся не представил отчетную документацию – 0 баллов.</p> <p>От 0 до 30 баллов</p>

<p>ОПК-3; ОПК-4; ПК-7; ПК-14; ПК-15</p>	<p>Этап формирования умений</p>	<p>Отчет по практике.</p>	<p>Содержательный критерий. Индивидуальное задание выполнено верно, даны ясные аналитические выводы, подкрепленные теорией – 40-50 баллов; индивидуальное задание выполнено верно, даны аналитические выводы, подкрепленные теорией, однако отмечены погрешности в отчете, скорректированные при защите – 31-39 баллов; индивидуальное задание выполнено верно, даны аналитические выводы, неподкрепленные теорией – 26-30 баллов; индивидуальное задание выполнено не в полном объеме, аналитические выводы приведены с ошибками, не подкреплены теорией – 5-25 баллов; индивидуальное задание не выполнено, аналитические выводы приведены с ошибками, не подкреплены теорией – 0 баллов.</p> <p>От 0 до 50 баллов</p>
<p>ОПК-3; ОПК-4; ПК-7; ПК-14; ПК-15</p>	<p>Этап формирования навыков и получения опыта</p>	<p>Отчет по практике.</p>	<p>Презентационный критерий. Защита отчета проведена с использованием мультимедийных средств, на заданные вопросы обучающийся представил четкие и полные ответы; задание выполнено верно, даны ясные аналитические выводы, подкрепленные теорией - 19-20 баллов; защита отчета проведена с использованием мультимедийных средств, на заданные вопросы обучающийся представил полные ответы, однако отмечены погрешности в ответе, скорректированные при собеседовании - 16-18 баллов; защита отчета проведена без использования мультимедийных средств, на заданные вопросы обучающийся представил не полные ответы - 13-15 баллов; защита отчета не проведена, на заданные вопросы обучающийся не представил ответы - 0-12 баллов.</p> <p>От 0 до 20 баллов</p>

3.3. Типовые контрольные задания или иные материалы, необходимые для оценки знаний, умений, навыков и (или) опыта деятельности, характеризующих этапы формирования компетенций.

№ п/п этапа	Код компетенции	Наименование этапов формирования компетенций	Типовые контрольные задания/иные материалы
1.	ОПК-3; ОПК-4; ПК-7; ПК-14; ПК-15	Этап формирования знаний	Изучить рабочую программу практики и методические рекомендации по ее прохождению. Пройти вводный инструктаж по ознакомлению с требованиями охраны труда, техники безопасности, пожарной безопасности, а так же правилами внутреннего трудового распорядка, правила корпоративной и организационной культуры. Ознакомиться с учредительными документами, регламентирующими деятельность организации. Получить индивидуальное задание на практику. Отчетные материалы: отчет по практике.
2.	ОПК-3; ОПК-4; ПК-7; ПК-14; ПК-15	Этап формирования умений	Провести подбор методов исследования для выполнения индивидуального задания по практике. Изучить и проанализировать локальные нормативные акты, регламентирующие деятельность организации. Осуществить сбор информации необходимой для написания отчета. Обработать и проанализировать результаты исследования. Обобщить и систематизировать результаты исследования, сформировать выводы и заключения.
3.	ОПК-3; ОПК-4; ПК-7; ПК-14; ПК-15	Этап формирования навыков и получения практического опыта	Выполнить в рамках индивидуального задания определенных виды работ, связанных с будущей профессиональной деятельностью. Подготовить отчетную документацию, получить отзыв руководителя практики от предприятия. Отчетные материалы: отчет по практике. Презентационные материалы по практике.

3.4. Методические материалы, определяющие процедуры оценивания знаний, умений, навыков и (или) опыта деятельности, характеризующих этапы формирования компетенций

Ответы обучающегося оцениваются каждым педагогическим работником по **100-балльной шкале**, а итоговая оценка по практике в целом по **пятибалльной системе** выставляется в соответствии с Положением о балльно-рейтинговой системе оценки успеваемости обучающихся по основным профессиональным образовательным программам – программам среднего профессионального образования, программам бакалавриата, программам специалитета, программам магистратуры в Российском государственном социальном университете.

В соответствии с формальным и содержательным критериями и шкалами, приведенными в разделе 3.2 настоящей программы формируется текущий рейтинг обучающегося. Результаты оценки по презентационному критерию формируют рубежный рейтинг обучающегося. Сумма рейтинговых баллов текущего и рубежного рейтинга формируют академический рейтинг обучающегося.

Устанавливается следующая градация перевода рейтинговых баллов обучающихся в 5-тибалльную систему аттестационных оценок:

Академический рейтинг обучающегося	Аттестационная оценка обучающегося по практике
85-100	Отлично/Зачтено

75-84	Хорошо/Зачтено
65-74	Удовлетворительно/ Зачтено
1-64	Неудовлетворительно/ Не зачтено
0	Не аттестован (а)

РАЗДЕЛ 4. УЧЕБНО-МЕТОДИЧЕСКОЕ И ИНФОРМАЦИОННОЕ ОБЕСПЕЧЕНИЕ ПРАКТИКИ

4.1. Перечень основной и дополнительной учебной литературы для прохождения практики

4.1.1 Основная литература

1. Бурмистрова, Е. В. Методы организации исследовательской и проектной деятельности обучающихся : учебное пособие для вузов / Е. В. Бурмистрова, Л. М. Мануйлова. — Москва : Издательство Юрайт, 2023. — 115 с. — (Высшее образование). — ISBN 978-5-534-15400-9. — Текст : электронный // Образовательная платформа Юрайт [сайт]. — URL: <https://urait.ru/bcode/520452>
2. Еркович, В. В. Проектирование в дизайне : учебное пособие / В. В. Еркович. — Минск : РИПО, 2022. — 216 с. : ил., табл., схем. — Режим доступа: по подписке. — URL: <https://biblioclub.ru/index.php?page=book&id=697594>
3. Воронова, И. В. Проектирование : учебное пособие для вузов / И. В. Воронова. — 2-е изд. — Москва : Издательство Юрайт, 2022. — 167 с. — (Высшее образование). — ISBN 978-5-534-14420-8. — Текст : электронный // Образовательная платформа Юрайт [сайт]. — URL: <https://urait.ru/bcode/496985>

4.1.2 Дополнительная литература

1. Проектное обучение в университетах и колледжах: от методик к практике — Москва : Издательство Юрайт, 2022. — 6 с. — (Юрайт.Академия). — ISBN 978-5-534-14536-6. — Текст : электронный // Образовательная платформа Юрайт [сайт]. — URL: <https://urait.ru/bcode/509212>
2. Управление проектами : учебник и практикум для вузов / А. И. Балашов, Е. М. Рогова, М. В. Тихонова, Е. А. Ткаченко ; под общей редакцией Е. М. Роговой. — Москва : Издательство Юрайт, 2023. — 383 с. — (Высшее образование). — ISBN 978-5-534-00436-6. — Текст : электронный // Образовательная платформа Юрайт [сайт]. — URL: <https://urait.ru/bcode/510590>

4.2. Перечень ресурсов информационно-коммуникационной сети «Интернет», используемых при проведении практики

№ №	Название электронного ресурса	Описание электронного ресурса	Используемый для работы адрес
1.	ЭБС «Университетская библиотека онлайн»	Электронная библиотека, обеспечивающая доступ высших и средних учебных заведений, публичных библиотек и корпоративных пользователей к наиболее востребованным материалам по всем отраслям знаний от ведущих российских издательств	http://biblioclub.ru/

2.	Научная электронная библиотека eLIBRARY.ru	Крупнейший российский информационно-аналитический портал в области науки, технологии, медицины и образования, содержащий рефераты и полные тексты более 34 млн научных публикаций и патентов	http://elibrary.ru/
3.	Образовательная платформа Юрайт	Электронно-библиотечная система для ВУЗов, ССУЗов, обеспечивающая доступ к учебникам, учебной и методической литературе по различным дисциплинам.	https://urait.ru/
4.	База данных "EastView"	Полнотекстовая база данных периодических изданий	https://dlib.eastview.com
5.	Электронная библиотека "Grebennikon"	Библиотека предоставляет доступ более чем к 30 журналам, выпускаемых Издательским домом "Гребенников".	https://grebennikon.ru/

РАЗДЕЛ 5. МЕТОДИЧЕСКИЕ УКАЗАНИЯ ПО ПРАКТИКЕ

Освоение обучающимися практики предполагает выполнение индивидуального задания, под управлением руководителя практики в период проведения практики, а также изучение материалов в ходе самостоятельной работы.

Самостоятельная работа включает разнообразный комплекс видов и форм работы обучающихся.

Для успешного освоения практики и достижения поставленных целей необходимо внимательно ознакомиться с рабочей программой практики, доступной в электронной информационно-образовательной среде РГСУ.

Следует обратить внимание на список основной и дополнительной литературы, который имеется в электронной библиотечной системе Университет, на предлагаемые преподавателем ресурсы информационно-телекоммуникационной сети Интернет. Эта информация необходима для самостоятельной работы обучающегося.

Подготовка к самостоятельной работе

При подготовке и самостоятельной работе во время проведения практики следует обратить внимание на следующие моменты: на процесс предварительной подготовки, на работу во время практики, обработку полученных результатов, исправление полученных замечаний.

Предварительная подготовка к самостоятельной работе в период проведения практики заключается в изучении теоретического материала в отведенное для самостоятельной работы время, ознакомление с инструктивными материалами с целью осознания задач практики.

Самостоятельная работа в период проведения практики включает:

- взаимодействие обучающихся с руководителями практики от университета и организации с целью предоставления исчерпывающей информации, необходимой для самостоятельного выполнения предложенного руководителем задания, ознакомление с правилами техники безопасности при работе в организации;
- ознакомление с основной и дополнительной литературой, необходимой для прохождения практики;
- обобщение эмпирических данных, полученных в результате работы в организации;
- своевременную подготовку отчетной документации по итогам прохождения практики и представление ее руководителю практики от РГСУ;
- подготовку к прохождению промежуточной аттестации по итогам практики.

Практическая работа в организации в период проведения практики включает:

- ознакомление с индивидуальным заданием на период прохождения практики в организации;
- сбор данных и эмпирических материалов, необходимых для выполнения индивидуального задания на период прохождения практики;
- несение ответственности за выполняемую в организации работу и ее результаты.

Необходимо помнить, что при прохождении практик, предусматривающих выполнение работ, при выполнении которых проводятся обязательные предварительные и периодические медицинские осмотры (обследования), обучающиеся проходят соответствующие медицинские осмотры (обследования).

Необходимо помнить, что при прохождении практик, предусматривающих выполнение работ, при выполнении которых проводятся обязательные предварительные и периодические медицинские осмотры (обследования), обучающиеся проходят соответствующие медицинские осмотры (обследования) в порядке, установленном приказом Министерства здравоохранения Российской Федерации от 28.01.2021 г. № 29н «Об утверждении Порядка проведения обязательных предварительных и периодических медицинских осмотров работников, предусмотренных частью четвертой статьи 213 Трудового кодекса Российской Федерации, перечня медицинских противопоказаний к осуществлению работ с вредными и (или) опасными производственными факторами, а также работам, при выполнении которых проводятся обязательные предварительные и периодические медицинские осмотры», Приказом Минтруда России № 988н, Минздрава России № 1420н от 31.12.2020 об утверждении перечня вредных и (или) опасных производственных факторов и работ, при выполнении которых проводятся обязательные предварительные медицинские осмотры при поступлении на работу и периодические медицинские осмотры.

Продолжительность рабочего дня обучающихся при прохождении практики в организациях составляет для обучающихся в возрасте от 16 до 18 лет не более 35 часов в неделю (ст. 92 Трудового кодекса РФ), в возрасте от 18 лет и старше не более 40 часов в неделю (ст. 91 Трудового кодекса РФ). Для обучающихся в возрасте до 16 лет продолжительность рабочего дня при прохождении практики в организациях составляет не более 24 часов в неделю (ст. 92 Трудового кодекса РФ).

Обработка, обобщение полученных результатов самостоятельной работы проводится обучающимися самостоятельно или под руководством руководителя практики. В результате оформляется отчет по практике. Подготовленный к сдаче на контроль и оценку отчет по практике сдаётся руководителю практики.

Результаты проектной практики студент представляет в виде отчета, включающего:

- 1) отчет по практике, выполненный по форме;
- 2) дневник практики, отражающий этапы практики;
- 3) презентации дизайн-проекта, выполненного в процессе прохождения практики;

В качестве дополнительной отчетности может быть также представлена научная статья или тезисы доклада, предполагающегося для представления на студенческой научно-практической конференции, одобренные руководителем научно-исследовательской практики, для последующей сдачи в печать или хранения в рукописном виде.

Важнейшими итогами прохождения практики является использование ее результатов (разработанного проекта) при выполнении выпускных квалификационных работ в последующем периоде.

РАЗДЕЛ 6. ИНФОРМАЦИОННО-ТЕХНОЛОГИЧЕСКОЕ ОСНАЩЕНИЕ ПРАКТИКИ

6.1. Средства информационных технологий

1. Персональные компьютеры;
2. Средства доступа к Интернет.
3. Проектор.

6.2. Лицензионное и свободно распространяемое программное обеспечение, в том числе отечественного производства:

1. Операционная система: Astra Linux SE.
2. Пакет офисных программ: LibreOffice.
3. Справочная система Консультант+.
4. Okular или Acrobat Reader DC.
5. Ark или 7-zip.
6. User Gate.
7. TrueConf (client).

6.3. Информационные справочные системы и базы данных

№ №	Название электронного ресурса	Описание электронного ресурса	Используемый для работы адрес
1.	ЭБС «Университетская библиотека онлайн»	Электронная библиотека, обеспечивающая доступ высших и средних учебных заведений, публичных библиотек и корпоративных пользователей к наиболее востребованным материалам по всем отраслям знаний от ведущих российских издательств	http://biblioclub.ru/
2.	Научная электронная библиотека eLIBRARY.ru	Крупнейший российский информационно-аналитический портал в области науки, технологии, медицины и образования, содержащий рефераты и полные тексты более 34 млн научных публикаций и патентов	http://elibrary.ru/
3.	Образовательная платформа Юрайт	Электронно-библиотечная система для ВУЗов, ССУЗов, обеспечивающая доступ к учебникам, учебной и методической литературе по различным дисциплинам.	https://urait.ru/
4.	База данных "EastView"	Полнотекстовая база данных периодических изданий	https://dlib.eastview.com
5.	Электронная библиотека "Grebennikon"	Библиотека предоставляет доступ более чем к 30 журналам, выпускаемых Издательским домом "Гребенников".	https://grebennikon.ru/

РАЗДЕЛ 7. МАТЕРИАЛЬНО-ТЕХНИЧЕСКОЕ ОБЕСПЕЧЕНИЕ ПРАКТИКИ

Материально-техническая база, необходимая для проведения практики, предполагает учебные аудитории, обеспеченными компьютерами с выходом в сеть Интернет, с программным обеспечением (офисный пакет Microsoft Office), видеопроекторное оборудование.

РАЗДЕЛ 8. ОБРАЗОВАТЕЛЬНЫЕ ТЕХНОЛОГИИ

Освоение практики предусматривает использование в учебном процессе активных и интерактивных форм (*проблемной дискуссии, круглого стола, компьютерных симуляций, деловых и ролевых игр, разбор конкретных ситуаций*) в сочетании с внеаудиторной работой с целью формирования и развития профессиональных навыков обучающихся.

В рамках практики предусмотрены встречи с руководителями и работниками организаций, деятельность которых связана с направленностью (профилем) реализуемой основной профессиональной образовательной программы.

ЛИСТ РЕГИСТРАЦИИ ИЗМЕНЕНИЙ

№ п/п	Содержание изменения	Реквизиты документа об утверждении изменения	Дата введения изменения
1.	Утверждена и введена в действие решением Ученого совета факультета на основании Федерального государственного образовательного стандарта 54.04.01 Дизайн, утвержденным приказом Министерства образования и науки Российской Федерации от 13.08.2020 г № 1004	Протокол заседания Ученого совета факультета № _____ от « ____ » _____ 20__ года	01.09.2024
2.	*	Протокол заседания Ученого совета факультета № _____ от « ____ » _____ 20__ года	--:--:--
3.	*	Протокол заседания Ученого совета факультета № _____ от « ____ » _____ 20__ года	--:--:--
4.	*	Протокол заседания Ученого совета факультета № _____ от « ____ » _____ 20__ года	--:--:--
5.	*	Протокол заседания Ученого совета факультета № _____ от « ____ » _____ 20__ года	--:--:--



Министерство науки и высшего образования Российской
Федерации
Федеральное государственное бюджетное образовательное
учреждение высшего образования
«Российский государственный социальный университет»

«УТВЕРЖДАЮ»

Декан факультета
/ Жадёнов О.М./
29.02.2024 г. г.

**ПРОГРАММА УЧЕБНОЙ ПРАКТИКИ
И ОЦЕНОЧНЫЕ МАТЕРИАЛЫ
НАУЧНО-ИССЛЕДОВАТЕЛЬСКАЯ РАБОТА (ПОЛУЧЕНИЕ
ПЕРВИЧНЫХ НАВЫКОВ НАУЧНО-ИССЛЕДОВАТЕЛЬСКОЙ
РАБОТЫ)**

**Направление подготовки
«Дизайн»**

**Направленность (профиль)
«Дизайн среды»**

**ОБРАЗОВАТЕЛЬНАЯ ПРОГРАММА ВЫСШЕГО ОБРАЗОВАНИЯ –
ПРОГРАММА МАГИСТРАТУРЫ**

**Уровень профессионального образования
Высшее образование – магистратура**

**Форма обучения
Очно-заочная**

Москва 2024

Рабочая программа практики «Научно-исследовательская работа (получение первичных навыков научно-исследовательской работы)» разработана на основании федерального государственного образовательного стандарта высшего образования – *магистратуры* по направлению подготовки 54.04.01 Дизайн (уровень *магистратуры*), утвержденного приказом Министерства образования и науки Российской Федерации 13.08.2020 г № 1004, учебного плана по основной профессиональной образовательной программе высшего образования – программе *магистратуры* по направлению подготовки 54.04.01 Дизайн (далее – «ОПОП»).

Рабочая программа практики разработана рабочей группой в составе: Рязанова Э. Ф., к.и.н., старший преподаватель факультета искусств.
Разработчик ОПОП кандидат исторических наук, ст.преподаватель



Э. Ф. Рязанова

(подпись)

Рабочая программа практики обсуждена и утверждена на Ученом совете факультета искусств

(наименование факультета)

Протокол № 7 от «29» февраля 2024 года

Декан факультета



О.М.Жадёнов

(подпись)

Рабочая программа практики рекомендована к утверждению представителями организаций-работодателей.


Профессиональное образовательное частное учреждение «Колледж информатики и дизайна, директор



О.В. Пенько

(подпись)

Муниципальное автономное учреждение культуры «Центр искусств и ремесел», директор



О.В. Мамич

Рабочая программа практики рецензирована и рекомендована к утверждению:

Государственное учреждение культуры г. Москвы «Дом культуры «Алые паруса», директор



С.А. Комиссарова

(подпись)

Кандидат искусствоведения, доцент факультета искусств



Н.А. Архипова

(подпись)

СОДЕРЖАНИЕ

РАЗДЕЛ 1. ПАСПОРТ РАБОЧЕЙ ПРОГРАММЫ ПРАКТИКИ	4
1.1. Цель и задачи практики	4
1.2. Вид, форма, способ проведения практики	4
1.3. Место практики в структуре основной образовательной программы	4
1.4. Планируемые результаты обучения при прохождении практики в рамках планируемых результатов освоения основной образовательной программы, соотнесенные с установленными индикаторами достижения компетенций	4
1.5. Место проведения практики	6
РАЗДЕЛ 2. СТРУКТУРА И СОДЕРЖАНИЕ ПРАКТИКИ	6
2.1. Объем практики	6
2.2. Календарный план-график проведения практики	6
2.3. Формы отчетности	8
РАЗДЕЛ 3. ОЦЕНОЧНЫЕ МАТЕРИАЛЫ ДЛЯ ПРОВЕДЕНИЯ ПРОМЕЖУТОЧНОЙ АТТЕСТАЦИИ ПО ИТОГАМ ПРОХОЖДЕНИЯ ПРАКТИКИ	8
3.1. Форма промежуточной аттестации обучающегося по результатам прохождения практики	8
3.2. Описание показателей и критериев оценивания компетенций на различных этапах их формирования, описание шкал оценивания	8
3.3. Типовые контрольные задания или иные материалы, необходимые для оценки знаний, умений, навыков и (или) опыта деятельности, характеризующих этапы формирования компетенций	10
3.4. Методические материалы, определяющие процедуры оценивания знаний, умений, навыков и (или) опыта деятельности, характеризующих этапы формирования компетенций	10
РАЗДЕЛ 4. УЧЕБНО-МЕТОДИЧЕСКОЕ И ИНФОРМАЦИОННОЕ ОБЕСПЕЧЕНИЕ ПРАКТИКИ	11
4.1. Перечень основной и дополнительной учебной литературы для прохождения практики	11
4.1.1 Основная литература	11
4.1.2 Дополнительная литература	11
4.2. Перечень ресурсов информационно-коммуникационной сети «Интернет», используемых при проведении практики	11
РАЗДЕЛ 5. МЕТОДИЧЕСКИЕ УКАЗАНИЯ ПО ПРАКТИКЕ	12
РАЗДЕЛ 6. ИНФОРМАЦИОННО-ТЕХНОЛОГИЧЕСКОЕ ОСНАЩЕНИЕ ПРАКТИКИ ..	14
6.1. Средства информационных технологий	14
6.2. Лицензионное и свободно распространяемое программное обеспечение, в том числе отечественного производства:	14
6.3. Информационные справочные системы и базы данных	14
РАЗДЕЛ 7. МАТЕРИАЛЬНО-ТЕХНИЧЕСКОЕ ОБЕСПЕЧЕНИЕ ПРАКТИКИ	15
РАЗДЕЛ 8. ОБРАЗОВАТЕЛЬНЫЕ ТЕХНОЛОГИИ	15
ЛИСТ РЕГИСТРАЦИИ ИЗМЕНЕНИЙ	16

РАЗДЕЛ 1. ПАСПОРТ РАБОЧЕЙ ПРОГРАММЫ ПРАКТИКИ

1.1. Цель и задачи практики

Цель прохождения практики: выработка первичных навыков научно-исследовательской работы и умений, приобретенных обучающимися в результате освоения ими теоретических курсов в период обучения; формирование, закрепление, развитие профессиональных навыков и компетенций в ходе практической подготовки обучающихся путем непосредственного выполнения определенных видов работ, связанных с будущей профессиональной деятельностью.

Задачи прохождения практики:

- закрепление, углубление знаний, умений и навыков, получаемых обучающимися в процессе обучения в вузе;
- получение первичных навыков научно-исследовательской работы (овладение методами и приемами научного исследования, анализа научно-методической литературы);
- получение навыков подготовки к участию в научно-практических конференциях;
- формирование и развитие у обучающихся основных профессионально-педагогических умений и навыков осуществления профессиональной деятельности в соответствии с требованиями стандарта высшего образования;
- развитие у будущих дизайнеров проектно-художественного мышления и профессионально значимых качеств личности;
- формирование профессиональной культуры;

1.2. Вид, форма, способ проведения практики

Учебная практика проводится в дискретной форме.

При проведении практики осуществляется практическая подготовка обучающихся путем непосредственного выполнения определенных видов работ, связанных с будущей профессиональной деятельностью.

Практическая подготовка в условиях выполнения обучающимися определенных видов работ, связанных с будущей профессиональной деятельностью направлена на формирование, закрепление, развитие профессиональных навыков и компетенций.

Способы проведения практики: стационарная.

1.3. Место практики в структуре основной образовательной программы

Учебная практика реализуется в *обязательной части* ОПОП.

1.4. Планируемые результаты обучения при прохождении практики в рамках планируемых результатов освоения основной образовательной программы, соотнесенные с установленными индикаторами достижения компетенций

В результате прохождения практики обучающийся должен демонстрировать следующие результаты:

Категория компетенций (при наличии)	Код компетенции/ Формулировка компетенции	Код и наименование индикатора достижения компетенции	Результаты обучения
Научно-исследовательская деятельность	<p>ОПК-2 Способен работать с научной литературой; собирать, анализировать и обобщать результаты научных исследований; оценивать полученную информацию; выполнять отдельные виды работ при проведении научных исследований с применением современных научных методов; самостоятельно обучаться; приобретать и использовать в практической деятельности новые знания и умения; участвовать в научно-практических конференциях; делать доклады и сообщения</p>	<p>ОПК-2.1 Изучает научную литературу; собирает результаты научных исследований; оценивает полученную информацию; понимает научно-исследовательскую работу; участвует в научно-практических конференциях ОПК-2.2 Анализирует научную литературу; обобщает результаты научных исследований; синтезирует полученную информацию; участвует в научно-исследовательской работе; участвует в ОПК-2.3 Применяет результаты работы с научной литературой и результаты научных исследований; оценивает полученную информацию; самостоятельно проводит научно-исследовательскую работу; участвует в научно-практических конференциях</p>	<p><i>Знает</i> способы работы с научной литературой, методы научных исследований, содержание научно-исследовательской деятельности в профессиональной области, технологии подготовки к участию в научно-практических конференциях с докладами и публикациями;</p> <p><i>Умеет</i> анализировать научную литературу, обобщать результаты научных исследований; систематизировать полученную информацию; участвовать в работе научно-практических конференций;</p> <p>Владеет методами научно-исследовательской работы.</p>
	<p>ПК-11 Способен реализовывать художественные идеи, результаты научных исследований, внедрять их в практику и организовывать проведение</p>	<p>ПК-11.1 Знает приемы и способы воплощения художественно-творческих идей на практике; разбирается в технологиях ПК-11.2 Умеет</p>	<p><i>Знает</i> приемы и способы воплощения художественно-творческих идей, разработанных в рамках научного исследования, на практике</p> <p><i>Умеет</i> организовывать художественно-творческие мероприятия на основе</p>

	художественно-творческих мероприятий	организовывать художественно-творческие мероприятия ПК-11.3 Владеет методами внедрения результатов научных исследований в сферу практической деятельности	прогрессивных научно-исследовательских идей и концепций и опыта собственной научно-исследовательской деятельности <i>Владеет</i> методами внедрения результатов научных исследований в сферу практической деятельности
--	--------------------------------------	---	---

1.5. Место проведения практики

Учебная практика проводится на базе Университета под руководством руководителей практики.

Ключевыми базами проведения практики являются:

1. Факультет искусств Российского государственного социального университета
2. Лаборатория Дизайна Российского государственного социального университета
3. Научная библиотека РГСУ Российского государственного социального университета

РАЗДЕЛ 2. СТРУКТУРА И СОДЕРЖАНИЕ ПРАКТИКИ

2.1. Объем практики

Трудоемкость практики составляет 6 зачетных единиц, 216 часа.

2.2. Календарный план-график проведения практики

Учебная практика проводится в соответствии с календарным учебным графиком учебного плана ОПОП.

№	Наименование этапов практики	День (дни мероприятия)	Содержание практики (общие виды работ)	Результаты	
				вид отчетности	№ осваиваемой компетенции по ООП
1.	Подготовительный этап	1-2 дни	Ознакомление с программой практики, целями и задачами практики. Получение индивидуального задания от руководителя практики. Ознакомление с требованиями охраны труда, техники безопасности,	Отчет по практике	ОПК-2; ПК-11

			пожарной безопасности и правилами внутреннего распорядка организации.		
2.	Исследовательский этап	3-6 дни	Ознакомление с научной методической литературой по проблеме исследования, составление плана исследовательской работы, выбор технологий и методов исследования.	Отчет по практике	ОПК-2; ПК-11
3.	Технологический этап	7-10 дни	Выполнение определенных видов работ, связанных с будущей профессиональной деятельностью (Разработка плана создания и воплощения дизайн-проекта, создание предварительного эскиза, определение технологий реализации дизайн-проекта).	Отчет по практике	ОПК-2; ПК-11
4.	Аналитический этап	11-12 дни	Анализ и оценка проделанной работы, обобщение итогов работы, формулирование выводов исследования, определение способов представления исследовательского материала (презентация-отчет, графики, таблицы, проект и др.).	Отчет по практике	ОПК-2; ПК-11
5.	Завершающий этап	13 - 14 дни	Подведение итогов практики. Формирование отчета. Представление итогов практики (научно-исследовательской работы).	Отчет по практике	ОПК-2; ПК-11

2.3. Формы отчетности

Формой отчетности по практике является: отчет по практике, который оформляется в соответствии с Положением о практической подготовке и порядке проведения практики по основным профессиональным образовательным программам, реализуемым в РГСУ, утвержденным Приказом РГСУ.

РАЗДЕЛ 3. ОЦЕНОЧНЫЕ МАТЕРИАЛЫ ДЛЯ ПРОВЕДЕНИЯ ПРОМЕЖУТОЧНОЙ АТТЕСТАЦИИ ПО ИТОГАМ ПРОХОЖДЕНИЯ ПРАКТИКИ

3.1. Форма промежуточной аттестации обучающегося по результатам прохождения практики

Контрольным мероприятием промежуточной аттестации обучающихся по итогам практики является *дифференцированный зачет*, который проводится в форме представления результатов обучения в рамках пройденной обучающимся практики (защита отчета).

3.2. Описание показателей и критериев оценивания компетенций на различных этапах их формирования, описание шкал оценивания

Код компетенции	Этапы формирования компетенций	Показатель оценивания компетенции	Критерии и шкалы оценивания
ОПК-2 ПК-11	Этап формирования знаний	Отчет по практике.	Формальный критерий. Обучающийся в установленные сроки представил отчетную документацию по итогам прохождения практики, технически грамотно оформленную и четко структурированную, качественно оформленную с наличием иллюстрированного / расчетного материала – 25-30 баллов; обучающийся в установленные сроки представил отчетную документацию по итогам прохождения практики, технически грамотно оформленную и структурированную, оформленную с наличием иллюстрированного / расчетного материала – 21-24 баллов; обучающийся в установленные сроки представил отчетную документацию по итогам прохождения практики, технически грамотно оформленную и структурированную, качественно оформленную без иллюстрированного / расчетного материала – 16-20 баллов; обучающийся представил отчетную документацию по итогам прохождения практики, не в установленные сроки, оформленную не структурировано и без иллюстрированного / расчетного материала – 1-15 баллов обучающийся не представил отчетную документацию – 0 баллов.

			От 0 до 30 баллов
ОПК-2 ПК-11	Этап формирования умений	Отчет по практике.	<p>Содержательный критерий.</p> <p>Индивидуальное задание выполнено верно, даны ясные аналитические выводы, подкрепленные теорией – 40-50 баллов;</p> <p>индивидуальное задание выполнено верно, даны аналитические выводы, подкрепленные теорией, однако отмечены погрешности в отчете, скорректированные при защите – 31-39 баллов;</p> <p>индивидуальное задание выполнено верно, даны аналитические выводы, неподкрепленные теорией – 26-30 баллов;</p> <p>индивидуальное задание выполнено не в полном объеме, аналитические выводы приведены с ошибками, не подкреплены теорией – 5-25 баллов;</p> <p>индивидуальное задание не выполнено, аналитические выводы приведены с ошибками, не подкреплены теорией – 0 баллов.</p> <p>От 0 до 50 баллов</p>
ОПК-2 ПК-11	Этап формирования навыков и получения опыта	Отчет по практике.	<p>Презентационный критерий.</p> <p>Защита отчета проведена с использованием мультимедийных средств, на заданные вопросы обучающийся представил четкие и полные ответы; задание выполнено верно, даны ясные аналитические выводы, подкрепленные теорией - 19-20 баллов;</p> <p>защита отчета проведена с использованием мультимедийных средств, на заданные вопросы обучающийся представил полные ответы, однако отмечены погрешности в ответе, скорректированные при собеседовании - 16-18 баллов;</p> <p>защита отчета проведена без использования мультимедийных средств, на заданные вопросы обучающийся представил не полные ответы - 13-15 баллов;</p> <p>защита отчета не проведена, на заданные вопросы обучающийся не представил ответы - 0-12 баллов.</p> <p>От 0 до 20 баллов</p>

3.3. Типовые контрольные задания или иные материалы, необходимые для оценки знаний, умений, навыков и (или) опыта деятельности, характеризующих этапы формирования компетенций.

№ п/п этапа	Код компетенции	Наименование этапов формирования компетенций	Типовые контрольные задания/иные материалы
1.	ОПК-2 ПК-11	Этап формирования знаний	Изучить рабочую программу практики и методические рекомендации по ее прохождению. Пройти вводный инструктаж по ознакомлению с требованиями охраны труда, техники безопасности, пожарной безопасности, а так же правилами внутреннего трудового распорядка, правила корпоративной и организационной культуры. Ознакомиться с учредительными документами, регламентирующими деятельность организации. Получить индивидуальное задание на практику. Отчетные материалы: отчет по практике.
2.	ОПК-2 ПК-11	Этап формирования умений	Провести подбор методов исследования для выполнения индивидуального задания по практике. Изучить и проанализировать локальные нормативные акты, регламентирующие деятельность организации. Осуществить сбор информации необходимой для написания отчета. Обработать и проанализировать результаты исследования. Обобщить и систематизировать результаты исследования, сформировать выводы и заключения.
3.	ОПК-2 ПК-11	Этап формирования навыков и получения практического опыта	Выполнить в рамках индивидуального задания определенных виды работ, связанных с будущей профессиональной деятельностью. Подготовить отчетную документацию, получить отзыв руководителя практики от предприятия. Отчетные материалы: отчет по практике. Презентационные материалы по практике.

3.4. Методические материалы, определяющие процедуры оценивания знаний, умений, навыков и (или) опыта деятельности, характеризующих этапы формирования компетенций

Ответы обучающегося оцениваются каждым педагогическим работником по **100-балльной шкале**, а итоговая оценка по практике в целом по **пятибалльной системе** выставляется в соответствии с Положением о балльно-рейтинговой системе оценки успеваемости обучающихся по основным профессиональным образовательным программам – программам среднего профессионального образования, программам бакалавриата, программам специалитета, программам магистратуры в Российском государственном социальном университете.

В соответствии с формальным и содержательным критериями и шкалами, приведенными в разделе 3.2 настоящей программы формируется текущий рейтинг обучающегося. Результаты оценки по презентационному критерию формируют рубежный рейтинг обучающегося. Сумма рейтинговых баллов текущего и рубежного рейтинга формируют академический рейтинг обучающегося.

Устанавливается следующая градация перевода рейтинговых баллов обучающихся в 5-тибалльную систему аттестационных оценок:

Академический рейтинг обучающегося	Аттестационная оценка обучающегося по практике
85-100	Отлично/Зачтено
75-84	Хорошо/Зачтено
65-74	Удовлетворительно/ Зачтено
1-64	Неудовлетворительно/ Не зачтено
0	Не аттестован (а)

РАЗДЕЛ 4. УЧЕБНО-МЕТОДИЧЕСКОЕ И ИНФОРМАЦИОННОЕ ОБЕСПЕЧЕНИЕ ПРАКТИКИ

4.1. Перечень основной и дополнительной учебной литературы для прохождения практики

4.1.1 Основная литература

1. Брылев, А. А. Основы научно-исследовательской работы : учебник для вузов / А. А. Брылев, И. Н. Турчаева. — Москва : Издательство Юрайт, 2023. — 206 с. — (Высшее образование). — ISBN 978-5-534-15861-8. — Текст : электронный // Образовательная платформа Юрайт [сайт]. — URL: <https://urait.ru/bcode/509893>
2. Емельянова, И. Н. Основы научной деятельности студента. Магистерская диссертация : учебное пособие для вузов / И. Н. Емельянова. — Москва : Издательство Юрайт, 2023. — 115 с. — (Высшее образование). — ISBN 978-5-534-09444-2. — Текст : электронный // Образовательная платформа Юрайт [сайт]. — URL: <https://urait.ru/bcode/516383>
3. Павловская, Е. Э. Графический дизайн. Выпускная квалификационная работа : учебное пособие для вузов / Е. Э. Павловская, П. Г. Ковалев. — 2-е изд., перераб. и доп. — Москва : Издательство Юрайт, 2023. — 227 с. — (Высшее образование). — ISBN 978-5-534-06575-6. — Текст : электронный // Образовательная платформа Юрайт [сайт]. — URL: <https://urait.ru/bcode/515526>

4.1.2 Дополнительная литература

1. Горовая, В. И. Научно-исследовательская работа : учебное пособие для вузов / В. И. Горовая. — Москва : Издательство Юрайт, 2023. — 103 с. — (Высшее образование). — ISBN 978-5-534-14688-2. — Текст : электронный // Образовательная платформа Юрайт [сайт]. — URL: <https://urait.ru/bcode/519806>
2. Семилет, Т. А. Исследования культуры в современном мире : учебное пособие для вузов / Т. А. Семилет. — 2-е изд., испр. и доп. — Москва : Издательство Юрайт, 2023. — 138 с. — (Высшее образование). — ISBN 978-5-534-08968-4. — Текст : электронный // Образовательная платформа Юрайт [сайт]. — URL: <https://urait.ru/bcode/514952>
3. Дрецинский, В. А. Методология научных исследований : учебник для вузов / В. А. Дрецинский. — 2-е изд., перераб. и доп. — Москва : Издательство Юрайт, 2023. — 274 с. — (Высшее образование). — ISBN 978-5-534-07187-0. — Текст : электронный // Образовательная платформа Юрайт [сайт]. — URL: <https://urait.ru/bcode/514505>

4.2. Перечень ресурсов информационно-коммуникационной сети «Интернет», используемых при проведении практики

№ №	Название электронного ресурса	Описание электронного ресурса	Используемый для работы адрес
--------	-------------------------------------	-------------------------------	----------------------------------

1.	ЭБС «Университетская библиотека онлайн»	Электронная библиотека, обеспечивающая доступ высших и средних учебных заведений, публичных библиотек и корпоративных пользователей к наиболее востребованным материалам по всем отраслям знаний от ведущих российских издательств	http://biblioclub.ru/
2.	Научная электронная библиотека eLIBRARY.ru	Крупнейший российский информационно-аналитический портал в области науки, технологии, медицины и образования, содержащий рефераты и полные тексты более 34 млн научных публикаций и патентов	http://elibrary.ru/
3.	Образовательная платформа Юрайт	Электронно-библиотечная система для ВУЗов, ССУЗов, обеспечивающая доступ к учебникам, учебной и методической литературе по различным дисциплинам.	https://urait.ru/
4.	База данных "EastView"	Полнотекстовая база данных периодических изданий	https://dlib.eastview.com
5.	Электронная библиотека "Grebennikon"	Библиотека предоставляет доступ более чем к 30 журналам, выпускаемых Издательским домом "Гребенников".	https://grebennikon.ru/

РАЗДЕЛ 5. МЕТОДИЧЕСКИЕ УКАЗАНИЯ ПО ПРАКТИКЕ

Освоение обучающимися практики предполагает выполнение индивидуального задания, под управлением руководителя практики в период проведения практики, а также изучение материалов в ходе самостоятельной работы.

Самостоятельная работа включает разнообразный комплекс видов и форм работы обучающихся.

Для успешного освоения практики и достижения поставленных целей необходимо внимательно ознакомиться с рабочей программой практики, доступной в электронной информационно-образовательной среде РГСУ.

Следует обратить внимание на список основной и дополнительной литературы, который имеется в электронной библиотечной системе Университет, на предлагаемые преподавателем ресурсы информационно-телекоммуникационной сети Интернет. Эта информация необходима для самостоятельной работы обучающегося.

Подготовка к самостоятельной работе

При подготовке и самостоятельной работе во время проведения практики следует обратить внимание на следующие моменты: на процесс предварительной подготовки, на работу во время практики, обработку полученных результатов, исправление полученных замечаний.

Предварительная подготовка к самостоятельной работе в период проведения практики заключается в изучении теоретического материала в отведенное для самостоятельной работы время, ознакомление с инструктивными материалами с целью осознания задач практики.

Самостоятельная работа в период проведения практики включает:

- взаимодействие обучающихся с руководителями практики от университета и организации с целью предоставления исчерпывающей информации, необходимой для

самостоятельного выполнения предложенного руководителем задания, ознакомление с правилами техники безопасности при работе в организации;

- ознакомление с основной и дополнительной литературой, необходимой для прохождения практики;
- обобщение эмпирических данных, полученных в результате работы в организации;
- своевременную подготовку отчетной документации по итогам прохождения практики и представление ее руководителю практики от РГСУ;
- подготовку к прохождению промежуточной аттестации по итогам практики.

Практическая работа в организации в период проведения практики включает:

- ознакомление с индивидуальным заданием на период прохождения практики в организации;
- сбор данных и эмпирических материалов, необходимых для выполнения индивидуального задания на период прохождения практики;
- несение ответственности за выполняемую в организации работу и ее результаты.

Необходимо помнить, что при прохождении практик, предусматривающих выполнение работ, при выполнении которых проводятся обязательные предварительные и периодические медицинские осмотры (обследования), обучающиеся проходят соответствующие медицинские осмотры (обследования).

Необходимо помнить, что при прохождении практик, предусматривающих выполнение работ, при выполнении которых проводятся обязательные предварительные и периодические медицинские осмотры (обследования), обучающиеся проходят соответствующие медицинские осмотры (обследования) в порядке, установленном приказом Министерства здравоохранения Российской Федерации от 28.01.2021 г. № 29н «Об утверждении Порядка проведения обязательных предварительных и периодических медицинских осмотров работников, предусмотренных частью четвертой статьи 213 Трудового кодекса Российской Федерации, перечня медицинских противопоказаний к осуществлению работ с вредными и (или) опасными производственными факторами, а также работам, при выполнении которых проводятся обязательные предварительные и периодические медицинские осмотры», Приказом Минтруда России № 988н, Минздрава России № 1420н от 31.12.2020 об утверждении перечня вредных и (или) опасных производственных факторов и работ, при выполнении которых проводятся обязательные предварительные медицинские осмотры при поступлении на работу и периодические медицинские осмотры.

Продолжительность рабочего дня обучающихся при прохождении практики в организациях составляет для обучающихся в возрасте от 16 до 18 лет не более 35 часов в неделю (ст. 92 Трудового кодекса РФ), в возрасте от 18 лет и старше не более 40 часов в неделю (ст. 91 Трудового кодекса РФ). Для обучающихся в возрасте до 16 лет продолжительность рабочего дня при прохождении практики в организациях составляет не более 24 часов в неделю (ст. 92 Трудового кодекса РФ).

Обработка, обобщение полученных результатов самостоятельной работы проводится обучающимися самостоятельно или под руководством руководителя практики. В результате оформляется отчет по практике. Подготовленный к сдаче на контроль и оценку отчет по практике сдаётся руководителю практики.

Результаты научно-исследовательской работы студент представляет в виде :

- 1) дневника практики, отражающего этапы выполнения практики :
- 2) отчета по практике, включающего в том числе итоги по выполнению индивидуального задания, содержащего тему научно-исследовательской работы, план,

обоснование актуальности, характеристику методов исследования (теоретические, практические), разработки концепции дизайн-проекта (при наличии);

2) презентации перечня литературы, соответствующей теме НИР и подобранной на основе списков ЭБС («Университетская библиотека онлайн», Научная электронная библиотека eLIBRARY.ru, Образовательная платформа Юрайт);

В качестве отчетности может быть также представлена *научная статья* или *тезисы доклада*, предполагающегося для представления на студенческой научно-практической конференции, одобренные руководителем научно-исследовательской практики, для последующей сдачи в печать или хранения в рукописном виде.

Важнейшими итогами выполнения студенческой НИР является использование ее результатов при выполнении выпускных квалификационных работ в последующем периоде. В связи с этим, тематика НИР индивидуальна для каждого магистранта и непосредственно связана с предполагаемой темой ВКР.

РАЗДЕЛ 6. ИНФОРМАЦИОННО-ТЕХНОЛОГИЧЕСКОЕ ОСНАЩЕНИЕ ПРАКТИКИ

6.1. Средства информационных технологий

1. Персональные компьютеры;
2. Средства доступа к Интернет.
3. Проектор.

6.2. Лицензионное и свободно распространяемое программное обеспечение, в том числе отечественного производства:

1. Операционная система: Astra Linux SE.
2. Пакет офисных программ: LibreOffice.
3. Справочная система Консультант+.
4. Okular или Acrobat Reader DC.
5. Ark или 7-zip.
6. User Gate.
7. TrueConf (client).

6.3. Информационные справочные системы и базы данных

№ №	Название электронного ресурса	Описание электронного ресурса	Используемый для работы адрес
1.	ЭБС «Университетская библиотека онлайн»	Электронная библиотека, обеспечивающая доступ высших и средних учебных заведений, публичных библиотек и корпоративных пользователей к наиболее востребованным материалам по всем отраслям знаний от ведущих российских издательств	http://biblioclub.ru/
2.	Научная электронная библиотека eLIBRARY.ru	Крупнейший российский информационно-аналитический портал в области науки, технологии, медицины и образования, содержащий рефераты и полные тексты	http://elibrary.ru/

		более 34 млн научных публикаций и патентов	
3.	Образовательная платформа Юрайт	Электронно-библиотечная система для ВУЗов, ССУЗов, обеспечивающая доступ к учебникам, учебной и методической литературе по различным дисциплинам.	https://urait.ru/
4.	База данных "EastView"	Полнотекстовая база данных периодических изданий	https://dlib.eastview.com
5.	Электронная библиотека "Grebennikon"	Библиотека предоставляет доступ более чем к 30 журналам, выпускаемых Издательским домом "Гребенников".	https://grebennikon.ru/

РАЗДЕЛ 7. МАТЕРИАЛЬНО-ТЕХНИЧЕСКОЕ ОБЕСПЕЧЕНИЕ ПРАКТИКИ

Материально-техническая база, необходимая для проведения практики, предполагает учебные аудитории, обеспеченными компьютерами с выходом в сеть Интернет, с программным обеспечением (офисный пакет Microsoft Office), видеопроекторное оборудование.

РАЗДЕЛ 8. ОБРАЗОВАТЕЛЬНЫЕ ТЕХНОЛОГИИ

Освоение практики предусматривает использование в учебном процессе активных и интерактивных форм (*проблемной дискуссии, круглого стола, компьютерных симуляций, деловых и ролевых игр, разбор конкретных ситуаций*) в сочетании с внеаудиторной работой с целью формирования и развития профессиональных навыков обучающихся.

В рамках практики предусмотрены встречи с руководителями и работниками организаций, деятельность которых связана с направленностью (профилем) реализуемой основной профессиональной образовательной программы.

ЛИСТ РЕГИСТРАЦИИ ИЗМЕНЕНИЙ

№ п/п	Содержание изменения	Реквизиты документа об утверждении изменения	Дата введения изменения
1.	Утверждена и введена в действие решением Ученого совета факультета на основании Федерального государственного образовательного стандарта 54.04.01 Дизайн, утвержденным приказом Министерства образования и науки Российской Федерации от 13.08.2020 г № 1004	Протокол заседания Ученого совета факультета № _____ от « ____ » _____ 20 ____ года	01.09.2024
2.	*	Протокол заседания Ученого совета факультета № _____ от « ____ » _____ 20 ____ года	__ . __ . ____
3.	*	Протокол заседания Ученого совета факультета № _____ от « ____ » _____ 20 ____ года	__ . __ . ____
4.	*	Протокол заседания Ученого совета факультета № _____ от « ____ » _____ 20 ____ года	__ . __ . ____
5.	*	Протокол заседания Ученого совета факультета № _____ от « ____ » _____ 20 ____ года	__ . __ . ____



Министерство науки и высшего образования Российской
Федерации
Федеральное государственное бюджетное образовательное
учреждение высшего образования
«Российский государственный социальный университет»

«УТВЕРЖДАЮ»

Декан факультета
/ Жадёнов О.М./
29.02.2024 г. г.

**ПРОГРАММА УЧЕБНОЙ ПРАКТИКИ
И ОЦЕНОЧНЫЕ МАТЕРИАЛЫ
ПЕДАГОГИЧЕСКАЯ ПРАКТИКА**

Направление подготовки
54.04.01 «Дизайн»

Направленность (профиль)
«Дизайн среды»

**ОБРАЗОВАТЕЛЬНАЯ ПРОГРАММА ВЫСШЕГО ОБРАЗОВАНИЯ –
ПРОГРАММА МАГИСТРАТУРЫ**

Уровень профессионального образования
Высшее образование – магистратура

Форма обучения
Очно-заочная

Москва 2024

Рабочая программа практики «Педагогическая практика» разработана на основании федерального государственного образовательного стандарта высшего образования – *магистратуры* по направлению подготовки 54.04.01 Дизайн (уровень *магистратуры*), утвержденного приказом Министерства образования и науки Российской Федерации 13.08.2020 г № 1004, учебного плана по основной профессиональной образовательной программе высшего образования – программе *магистратуры* по направлению подготовки 54.04.01 Дизайн (далее – «ОПОП»).

Рабочая программа практики разработана рабочей группой в составе: Рязанова Э. Ф., к. и.н., старший преподаватель факультета искусств.

Разработчик ОПОП кандидат исторических наук, ст. преподаватель



Э. Ф. Рязанова

(подпись)

Рабочая программа практики обсуждена и утверждена на Ученом совете факультета искусств

(наименование факультета)

Протокол № 7 от «29» февраля 2024 года

Декан факультета



О.М.Жадёнов

(подпись)

Рабочая программа практики рекомендована к утверждению представителями организаций-работодателей.


Профессиональное образовательное частное учреждение «Колледж информатики и дизайна, директор



О.В. Пенько

(подпись)

Муниципальное автономное учреждение культуры «Центр искусств и ремесел», директор



О.В. Мамич

Рабочая программа практики рецензирована и рекомендована к утверждению:

Государственное учреждение культуры г. Москвы «Дом культуры «Алые паруса», директор



С.А. Комиссарова

(подпись)

Кандидат искусствоведения, доцент факультета искусств



Н.А. Архипова

(подпись)

СОДЕРЖАНИЕ

РАЗДЕЛ 1. ПАСПОРТ РАБОЧЕЙ ПРОГРАММЫ ПРАКТИКИ	4
1.1. Цель и задачи практики	4
1.2. Вид, форма, способ проведения практики	4
1.3. Место практики в структуре основной образовательной программы	4
1.4. Планируемые результаты обучения при прохождении практики в рамках планируемых результатов освоения основной образовательной программы, соотнесенные с установленными индикаторами достижения компетенций	4
1.5. Место проведения практики	7
РАЗДЕЛ 2. СТРУКТУРА И СОДЕРЖАНИЕ ПРАКТИКИ	7
2.1. Объем практики	7
2.2. Календарный план-график проведения практики	7
2.3. Формы отчетности	9
РАЗДЕЛ 3. ОЦЕНОЧНЫЕ МАТЕРИАЛЫ ДЛЯ ПРОВЕДЕНИЯ ПРОМЕЖУТОЧНОЙ АТТЕСТАЦИИ ПО ИТОГАМ ПРОХОЖДЕНИЯ ПРАКТИКИ	9
3.1. Форма промежуточной аттестации обучающегося по результатам прохождения практики	9
3.2. Описание показателей и критериев оценивания компетенций на различных этапах их формирования, описание шкал оценивания	9
3.3. Типовые контрольные задания или иные материалы, необходимые для оценки знаний, умений, навыков и (или) опыта деятельности, характеризующих этапы формирования компетенций	11
3.4. Методические материалы, определяющие процедуры оценивания знаний, умений, навыков и (или) опыта деятельности, характеризующих этапы формирования компетенций	11
РАЗДЕЛ 4. УЧЕБНО-МЕТОДИЧЕСКОЕ И ИНФОРМАЦИОННОЕ ОБЕСПЕЧЕНИЕ ПРАКТИКИ	12
4.1. Перечень основной и дополнительной учебной литературы для прохождения практики	12
4.1.1 Основная литература	12
4.1.2 Дополнительная литература	12
4.2. Перечень ресурсов информационно-коммуникационной сети «Интернет», используемых при проведении практики	12
РАЗДЕЛ 5. МЕТОДИЧЕСКИЕ УКАЗАНИЯ ПО ПРАКТИКЕ	13
РАЗДЕЛ 6. ИНФОРМАЦИОННО-ТЕХНОЛОГИЧЕСКОЕ ОСНАЩЕНИЕ ПРАКТИКИ ..	15
6.1. Средства информационных технологий	15
6.2. Лицензионное и свободно распространяемое программное обеспечение, в том числе отечественного производства:	15
6.3. Информационные справочные системы и базы данных	15
РАЗДЕЛ 7. МАТЕРИАЛЬНО-ТЕХНИЧЕСКОЕ ОБЕСПЕЧЕНИЕ ПРАКТИКИ	16
РАЗДЕЛ 8. ОБРАЗОВАТЕЛЬНЫЕ ТЕХНОЛОГИИ	16
ЛИСТ РЕГИСТРАЦИИ ИЗМЕНЕНИЙ	17

РАЗДЕЛ 1. ПАСПОРТ РАБОЧЕЙ ПРОГРАММЫ ПРАКТИКИ

1.1. Цель и задачи практики

Цель прохождения практики: выработка профессионально-практических навыков и умений, приобретенных обучающимися в результате освоения ими теоретических курсов в период обучения; формирование навыков и умений педагогического мастерства и их использования их в дальнейшей профессиональной деятельности; формирование, закрепление, развитие профессиональных навыков и компетенций в ходе практической подготовки обучающихся путем непосредственного выполнения определенных видов работ, связанных с будущей профессиональной деятельностью.

Задачи прохождения практики:

- закрепление, углубление знаний, умений и навыков, получаемых обучаемыми в процессе обучения в вузе.
- формирование и развитие у обучающихся основных профессионально-педагогических умений и навыков осуществления профессиональной деятельности в соответствии с требованиями стандарта высшего образования;
- овладение технологиями и методами педагогической деятельности, способами организации образовательной деятельности, разработки и внедрения инновационных форм обучения;

1.2. Вид, форма, способ проведения практики

Учебная практика проводится в дискретной форме.

При проведении практики осуществляется практическая подготовка обучающихся путем непосредственного выполнения определенных видов работ, связанных с будущей профессиональной деятельностью.

Практическая подготовка в условиях выполнения обучающимися определенных видов работ, связанных с будущей профессиональной деятельностью направлена на формирование, закрепление, развитие профессиональных навыков и компетенций.

Способы проведения практики: стационарная.

1.3. Место практики в структуре основной образовательной программы

Учебная практика реализуется в *обязательной части* ОПОП.

1.4. Планируемые результаты обучения при прохождении практики в рамках планируемых результатов освоения основной образовательной программы, соотнесенные с установленными индикаторами достижения компетенций

В результате прохождения практики обучающийся должен демонстрировать следующие результаты:

Категория компетенций (при наличии)	Код компетенции/ Формулировка компетенции	Код и наименование индикатора достижения компетенции	Результаты обучения
-------------------------------------	--	--	---------------------

<p>История и теория искусств и дизайна</p>	<p>ОПК-1</p> <p>Способен применять знания в области истории и теории искусств, истории и теории дизайна в профессиональной деятельности; рассматривать произведения искусства и дизайна в широком культурно-историческом контексте в тесной связи с религиозными, философскими и эстетическими идеями конкретного исторического периода</p>	<p>ОПК-1.1 Изучает материалы в области истории и теории искусств, истории и теории дизайна в профессиональной деятельности; понимает значение произведений искусства, дизайна и техники в широком культурно-историческом контексте в тесной связи с религиозными, философскими и эстетическими идеями конкретного исторического периода</p> <p>ОПК-1.2 Сравнивает и анализирует информацию в области истории и теории искусств, истории и теории дизайна в профессиональной деятельности; оценивает произведения искусства, дизайна и техники в широком культурно-историческом контексте в тесной связи с религиозными, философскими и эстетическими идеями конкретного исторического периода.</p> <p>ОПК-1.3 Применяет актуальные знания в области истории и теории искусств, истории и теории дизайна в профессиональной деятельности; рассматривает произведения искусства, дизайна и техники в широком культурно-историческом контексте в тесной связи с религиозными, философскими и эстетическими идеями конкретного исторического периода</p>	<p>Знает историю и теорию искусства, историю и теорию дизайна, понимает значение произведений искусства, дизайна и техники в широком культурно-историческом контексте</p> <p>Умеет применять знания в области истории и теории искусства, истории и теории дизайна в педагогической деятельности деятельности;</p> <p>Владеет навыками сравнения, анализа и оценки произведений искусства, объектов дизайна широком культурно-историческом контексте</p>
<p>Педагогическая деятельность</p>	<p>ОПК-5</p> <p>Способен осуществлять педагогическую деятельность по программам профессионального образования и дополнительного профессионального образования</p>	<p>ОПК-5.1 Определяет особенности педагогической деятельности в сфере дошкольного, начального общего, основного общего, среднего общего образования, профессионального обучения и дополнительного образования</p> <p>ОПК-5.2 Анализирует и систематизирует информацию в рамках осуществления педагогической деятельности в сфере дошкольного, начального общего, основного общего, среднего общего</p>	<p>Знает специфику педагогической деятельности ;</p> <p>Умеет анализировать и систематизировать информацию в рамках осуществления педагогической деятельности; использовать необходимые средства в педагогической деятельности в сфере дошкольного, начального общего, основного общего,</p>

		образования, профессионального обучения и дополнительного образования ОПК-5.3 Использует необходимые средства в педагогической деятельности в сфере дошкольного, начального общего, основного общего, среднего общего образования, профессионального обучения и дополнительного образования	среднего общего образования, профессионального обучения и дополнительного образования Владеет методами и технологиями педагогической деятельности
	ПК-2 Способен определять цели, отбирать содержание, организовывать образовательную деятельность и оценивать ее результаты, выбирать образовательные технологии, направленные на разработку и внедрение инновационных форм обучения.	ПК-2.1 Знает современные образовательные технологии, подходы, концепции, инновационные формы и технологии обучения (в том числе с использованием цифровых ресурсов) ПК-2.2 Разрабатывает содержание образовательной деятельности, в том числе авторских курсов; отбирает эффективные образовательные технологии, оценивает результаты образовательного процесса ПК-2.3 Владеет навыками рефлексии профессиональной деятельности, применения своих профессиональных знаний в решении образовательных и творческих задач	Знает современные образовательные технологии, подходы, концепции, инновационные формы и технологии обучения (в том числе с использованием цифровых ресурсов) Умеет определять и разрабатывать содержание образовательной деятельности, в том числе авторских курсов; отбирать эффективные образовательные технологии, оценивать результаты образовательного процесса Владеет навыками рефлексии профессиональной деятельности, применения своих профессиональных знаний в решении образовательных и творческих задач
	ПК-12 Способен сохранять и транслировать традиции, технологию академической живописи, трансформировать их в современное изобразительное искусство, экстраполировать в сферу архитектурно-строительного проектирования	ПК-12.1 Применяет приемы и способы классических и современных технологий в живописи, а также в сфере архитектурно-строительного проектирования ПК-12.2 Отбирает возможные методы и технологии творческого воплощения живописного проекта современными или академическими средствами ПК-12.3 Владеет техниками и технологиями	Знает методы и технологии академической живописи и архитектурно-строительного проектирования Умеет применять возможные методы и технологии живописи для создания дизайн-проектов Применяет приемы и способы классических и

		академической и современной живописи	современных технологий живописи в сфере архитектурно-строительного проектирования
--	--	--------------------------------------	---

1.5. Место проведения практики

Учебная практика проводится на базе сторонней организации под руководством руководителей практики.

Учебная практика проводится на основе договоров с организациями, деятельность которых соответствует профессиональным компетенциям, осваиваемым в рамках ОПОП ВО. Также обучающиеся, совмещающие обучение с трудовой деятельностью, вправе проходить практику по месту трудовой деятельности в случаях, если профессиональная деятельность, осуществляемая ими в указанных организациях, соответствует требованиям к содержанию практики.

Ключевыми базами проведения практики являются:

1. Колледж информатики и дизайна, г. Москва
2. Муниципальное автономное учреждение культуры городского округа Балашиха «Центр искусств и ремесел»
3. Муниципальное учреждение дополнительного образования «Детская школа искусств №4» муниципального образования, городской округ Люберцы Московской области;
4. Государственное бюджетное учреждение культуры города Москвы «Дом культуры Алые паруса»
5. Государственное бюджетное образовательное учреждение города Москвы Центр творческого развития и музыкально-эстетического образования детей и юношества «Радость».
6. Домодедовская детская школа искусств городского округа Домодедово Московской области

РАЗДЕЛ 2. СТРУКТУРА И СОДЕРЖАНИЕ ПРАКТИКИ

2.1. Объем практики

Трудоемкость практики составляет 6 зачетных единиц, 216 часов.

2.2. Календарный план-график проведения практики

Учебная практика проводится в соответствии с календарным учебным графиком учебного плана ОПОП.

№	Наименование этапов практики	День (дни мероприятия)	Содержание практики (общие виды работ)	Результаты	
				вид отчетности	№ осваиваемой компетенции по ООП
1.	Подготовительный этап	1-2 дни	Ознакомление с программой практики, целями и задачами практики. Получение	Отчет по практике	ОПК-1; ОПК-5; ПК-2; ПК-12

			индивидуального задания от руководителя практики. Ознакомление с требованиями охраны труда, техники безопасности, пожарной безопасности и правилами внутреннего распорядка организации.		
2.	Исследовательский этап	3-6 дни	Ознакомление с научной и методической литературой по практике, наблюдение, анализ педагогического опыта и образовательных программ, форм и методов обучения, составление плана проведения занятий, выбор технологий и методов организации учебного процесса. сбор данных и эмпирических материалов, необходимых для выполнения индивидуального задания	Отчет по практике	ОПК-1; ОПК-5; ПК-2; ПК-12
3.	Технологический этап	7-10 дни	Выполнение индивидуального задания, проведение занятий.	Отчет по практике	ОПК-1; ОПК-5; ПК-2; ПК-12
4.	Аналитический этап	11-12 дни	Анализ и оценка проделанной работы, обобщение итогов работы, формулирование выводов, определение способов представления отчетного материала.	Отчет по практике	ОПК-1; ОПК-5; ПК-2; ПК-12
5.	Завершающий этап	13 - 14 дни	Подведение итогов практики. Формирование отчета. Представление итогов практики.	Отчет по практике	ОПК-1; ОПК-5; ПК-2

2.3. Формы отчетности

Формой отчетности по практике является: отчет по практике, который оформляется в соответствии с Положением о практической подготовке и порядке проведения практики по основным профессиональным образовательным программам, реализуемым в РГСУ, утвержденным Приказом РГСУ.

РАЗДЕЛ 3. ОЦЕНОЧНЫЕ МАТЕРИАЛЫ ДЛЯ ПРОВЕДЕНИЯ ПРОМЕЖУТОЧНОЙ АТТЕСТАЦИИ ПО ИТОГАМ ПРОХОЖДЕНИЯ ПРАКТИКИ

3.1. Форма промежуточной аттестации обучающегося по результатам прохождения практики

Контрольным мероприятием промежуточной аттестации обучающихся по итогам практики является *дифференцированный зачет*, который проводится в форме представления результатов обучения в рамках пройденной обучающимся практики (защита отчета).

3.2. Описание показателей и критериев оценивания компетенций на различных этапах их формирования, описание шкал оценивания

Код компетенции	Этапы формирования компетенций	Показатель оценивания компетенции	Критерии и шкалы оценивания
ОПК-1; ОПК-5; ПК-2; ПК-12	Этап формирования знаний	Отчет по практике.	Формальный критерий. Обучающийся в установленные сроки представил отчетную документацию по итогам прохождения практики, технически грамотно оформленную и четко структурированную, качественно оформленную с наличием иллюстрированного / расчетного материала – 25-30 баллов; обучающийся в установленные сроки представил отчетную документацию по итогам прохождения практики, технически грамотно оформленную и структурированную, оформленную с наличием иллюстрированного / расчетного материала – 21-24 баллов; обучающийся в установленные сроки представил отчетную документацию по итогам прохождения практики, технически грамотно оформленную и структурированную, качественно оформленную без иллюстрированного / расчетного материала – 16-20 баллов; обучающийся представил отчетную документацию по итогам прохождения практики, не в установленные сроки, оформленную не структурировано и без иллюстрированного / расчетного материала – 1-15 баллов обучающийся не представил отчетную документацию – 0 баллов.

			От 0 до 30 баллов
ОПК-1; ОПК-5; ПК-2; ПК-12	Этап формирования умений	Отчет по практике.	<p>Содержательный критерий.</p> <p>Индивидуальное задание выполнено верно, даны ясные аналитические выводы, подкрепленные теорией – 40-50 баллов;</p> <p>индивидуальное задание выполнено верно, даны аналитические выводы, подкрепленные теорией, однако отмечены погрешности в отчете, скорректированные при защите – 31-39 баллов;</p> <p>индивидуальное задание выполнено верно, даны аналитические выводы, неподкрепленные теорией – 26-30 баллов;</p> <p>индивидуальное задание выполнено не в полном объеме, аналитические выводы приведены с ошибками, не подкреплены теорией – 5-25 баллов;</p> <p>индивидуальное задание не выполнено, аналитические выводы приведены с ошибками, не подкреплены теорией – 0 баллов.</p> <p>От 0 до 50 баллов</p>
ОПК-1; ОПК-5; ПК-2; ПК-12	Этап формирования навыков и получения опыта	Отчет по практике.	<p>Презентационный критерий.</p> <p>Защита отчета проведена с использованием мультимедийных средств, на заданные вопросы обучающийся представил четкие и полные ответы; задание выполнено верно, даны ясные аналитические выводы, подкрепленные теорией - 19-20 баллов;</p> <p>защита отчета проведена с использованием мультимедийных средств, на заданные вопросы обучающийся представил полные ответы, однако отмечены погрешности в ответе, скорректированные при собеседовании - 16-18 баллов;</p> <p>защита отчета проведена без использования мультимедийных средств, на заданные вопросы обучающийся представил не полные ответы - 13-15 баллов;</p> <p>защита отчета не проведена, на заданные вопросы обучающийся не представил ответы - 0-12 баллов.</p> <p>От 0 до 20 баллов</p>

3.3. Типовые контрольные задания или иные материалы, необходимые для оценки знаний, умений, навыков и (или) опыта деятельности, характеризующих этапы формирования компетенций.

№ п/п этапа	Код компетенции	Наименование этапов формирования компетенций	Типовые контрольные задания/иные материалы
1.	ОПК-1; ОПК-5; ПК-2; ПК-12	Этап формирования знаний	Изучить рабочую программу практики и методические рекомендации по ее прохождению. Пройти вводный инструктаж по ознакомлению с требованиями охраны труда, техники безопасности, пожарной безопасности, а так же правилами внутреннего трудового распорядка, правила корпоративной и организационной культуры. Ознакомиться с учредительными документами, регламентирующими деятельность организации. Получить индивидуальное задание на практику. Отчетные материалы: отчет по практике.
2.	ОПК-1; ОПК-5; ПК-2; ПК-12	Этап формирования умений	Провести подбор методов исследования для выполнения индивидуального задания по практике. Изучить и проанализировать локальные нормативные акты, регламентирующие деятельность организации. Осуществить сбор информации необходимой для написания отчета. Обработать и проанализировать результаты исследования. Обобщить и систематизировать результаты исследования, сформировать выводы и заключения.
3.	ОПК-1; ОПК-5; ПК-2; ПК-12	Этап формирования навыков и получения практического опыта	Выполнить в рамках индивидуального задания определенных виды работ, связанных с будущей профессиональной деятельностью. Подготовить отчетную документацию, получить отзыв руководителя практики от предприятия. Отчетные материалы: отчет по практике. Презентационные материалы по практике.

3.4. Методические материалы, определяющие процедуры оценивания знаний, умений, навыков и (или) опыта деятельности, характеризующих этапы формирования компетенций

Ответы обучающегося оцениваются каждым педагогическим работником по **100-балльной шкале**, а итоговая оценка по практике в целом по **пятибалльной системе** выставляется в соответствии с Положением о балльно-рейтинговой системе оценки успеваемости обучающихся по основным профессиональным образовательным программам – программам среднего профессионального образования, программам бакалавриата, программам специалитета, программам магистратуры в Российском государственном социальном университете.

В соответствии с формальным и содержательным критериями и шкалами, приведенными в разделе 3.2 настоящей программы формируется текущий рейтинг обучающегося. Результаты оценки по презентационному критерию формируют рубежный рейтинг обучающегося. Сумма рейтинговых баллов текущего и рубежного рейтинга формируют академический рейтинг обучающегося.

Устанавливается следующая градация перевода рейтинговых баллов обучающихся в 5-тибалльную систему аттестационных оценок:

Академический рейтинг обучающегося	Аттестационная оценка обучающегося по практике
85-100	Отлично/Зачтено
75-84	Хорошо/Зачтено
65-74	Удовлетворительно/ Зачтено
1-64	Неудовлетворительно/ Не зачтено
0	Не аттестован (а)

РАЗДЕЛ 4. УЧЕБНО-МЕТОДИЧЕСКОЕ И ИНФОРМАЦИОННОЕ ОБЕСПЕЧЕНИЕ ПРАКТИКИ

4.1. Перечень основной и дополнительной учебной литературы для прохождения практики

4.1.1 Основная литература

1. Педагогическая практика : методические указания / составители Т. Н. Романова [и др.]. — Самара : СамГАУ, 2021. — 24 с. — Текст : электронный // Лань : электронно-библиотечная система. — URL: <https://e.lanbook.com/book/222215>
2. Ведерникова, Л. В. Практико-ориентированная подготовка педагога : учебное пособие для вузов / Л. В. Ведерникова, О. А. Поворознюк, С. А. Еланцева. — Москва : Издательство Юрайт, 2023. — 341 с. — (Высшее образование). — ISBN 978-5-534-13454-4. — Текст : электронный // Образовательная платформа Юрайт [сайт]. — URL: <https://urait.ru/bcode/519453>
3. Кулаченко, М. П. Педагогическое общение : учебное пособие для вузов / М. П. Кулаченко. — Москва : Издательство Юрайт, 2023. — 152 с. — (Высшее образование). — ISBN 978-5-534-12042-4. — Текст : электронный // Образовательная платформа Юрайт [сайт]. — URL: <https://urait.ru/bcode/518692>

4.1.2 Дополнительная литература

1. Производственные практики : методические указания и рекомендации / Р. Х. Баймишев, Е. В. Долгошева, Т. Н. Романова, Л. А. Коростелева. — Самара : СамГАУ, 2022. — 32 с. — Текст : электронный // Лань : электронно-библиотечная система. — URL: <https://e.lanbook.com/book/279011>.
2. Дрозд, К. В. Проектирование образовательной среды : учебное пособие для вузов / К. В. Дрозд, И. В. Плаксина. — 2-е изд., испр. и доп. — Москва : Издательство Юрайт, 2023. — 437 с. — (Высшее образование). — ISBN 978-5-534-06592-3. — Текст : электронный // Образовательная платформа Юрайт [сайт]. — URL: <https://urait.ru/bcode/516367>
3. Леденева, А. В. Управление проектами в образовании : учебное пособие / А. В. Леденева. — Оренбург : ОГПУ, 2022. — 128 с. — Текст : электронный // Лань : электронно-библиотечная система. — URL: <https://e.lanbook.com/book/265907>

4.2. Перечень ресурсов информационно-коммуникационной сети «Интернет», используемых при проведении практики

№ №	Название электронного ресурса	Описание электронного ресурса	Используемый для работы адрес
1.	ЭБС «Университетская	Электронная библиотека, обеспечивающая доступ высших и	http://biblioclub.ru/

	библиотека онлайн»	средних учебных заведений, публичных библиотек и корпоративных пользователей к наиболее востребованным материалам по всем отраслям знаний от ведущих российских издательств	
2.	Научная электронная библиотека eLIBRARY.ru	Крупнейший российский информационно-аналитический портал в области науки, технологии, медицины и образования, содержащий рефераты и полные тексты более 34 млн научных публикаций и патентов	http://elibrary.ru/
3.	Образовательная платформа Юрайт	Электронно-библиотечная система для ВУЗов, ССУЗов, обеспечивающая доступ к учебникам, учебной и методической литературе по различным дисциплинам.	https://urait.ru/
4.	База данных "EastView"	Полнотекстовая база данных периодических изданий	https://dlib.eastview.com
5.	Электронная библиотека "Grebennikon"	Библиотека предоставляет доступ более чем к 30 журналам, выпускаемых Издательским домом "Гребенников".	https://grebennikon.ru/

РАЗДЕЛ 5. МЕТОДИЧЕСКИЕ УКАЗАНИЯ ПО ПРАКТИКЕ

Освоение обучающимися практики предполагает выполнение индивидуального задания, под управлением руководителя практики в период проведения практики, а также изучение материалов в ходе самостоятельной работы.

Самостоятельная работа включает разнообразный комплекс видов и форм работы обучающихся.

Для успешного освоения практики и достижения поставленных целей необходимо внимательно ознакомиться с рабочей программой практики, доступной в электронной информационно-образовательной среде РГСУ.

Следует обратить внимание на список основной и дополнительной литературы, который имеется в электронной библиотечной системе Университет, на предлагаемые преподавателем ресурсы информационно-телекоммуникационной сети Интернет. Эта информация необходима для самостоятельной работы обучающегося.

Подготовка к самостоятельной работе

При подготовке и самостоятельной работе во время проведения практики следует обратить внимание на следующие моменты: на процесс предварительной подготовки, на работу во время практики, обработку полученных результатов, исправление полученных замечаний.

Предварительная подготовка к самостоятельной работе в период проведения практики заключается в изучении теоретического материала в отведенное для самостоятельной работы время, ознакомление с инструктивными материалами с целью осознания задач практики.

Самостоятельная работа в период проведения практики включает:

- взаимодействие обучающихся с руководителями практики от университета и организации с целью предоставления исчерпывающей информации, необходимой для самостоятельного выполнения предложенного руководителем задания, ознакомление с правилами техники безопасности при работе в организации;

- ознакомление с основной и дополнительной литературой, необходимой для прохождения практики;
- обобщение эмпирических данных, полученных в результате работы в организации;
- своевременную подготовку отчетной документации по итогам прохождения практики и представление ее руководителю практики от РГСУ;
- подготовку к прохождению промежуточной аттестации по итогам практики.

Практическая работа в организации в период проведения практики включает:

- ознакомление с индивидуальным заданием на период прохождения практики в организации;
- сбор данных и эмпирических материалов, необходимых для выполнения индивидуального задания на период прохождения практики;
- несение ответственности за выполняемую в организации работу и ее результаты.

Необходимо помнить, что при прохождении практик, предусматривающих выполнение работ, при выполнении которых проводятся обязательные предварительные и периодические медицинские осмотры (обследования), обучающиеся проходят соответствующие медицинские осмотры (обследования).

Необходимо помнить, что при прохождении практик, предусматривающих выполнение работ, при выполнении которых проводятся обязательные предварительные и периодические медицинские осмотры (обследования), обучающиеся проходят соответствующие медицинские осмотры (обследования) в порядке, установленном приказом Министерства здравоохранения Российской Федерации от 28.01.2021 г. № 29н «Об утверждении Порядка проведения обязательных предварительных и периодических медицинских осмотров работников, предусмотренных частью четвертой статьи 213 Трудового кодекса Российской Федерации, перечня медицинских противопоказаний к осуществлению работ с вредными и (или) опасными производственными факторами, а также работам, при выполнении которых проводятся обязательные предварительные и периодические медицинские осмотры», Приказом Минтруда России № 988н, Минздрава России № 1420н от 31.12.2020 об утверждении перечня вредных и (или) опасных производственных факторов и работ, при выполнении которых проводятся обязательные предварительные медицинские осмотры при поступлении на работу и периодические медицинские осмотры.

Продолжительность рабочего дня обучающихся при прохождении практики в организациях составляет для обучающихся в возрасте от 16 до 18 лет не более 35 часов в неделю (ст. 92 Трудового кодекса РФ), в возрасте от 18 лет и старше не более 40 часов в неделю (ст. 91 Трудового кодекса РФ). Для обучающихся в возрасте до 16 лет продолжительность рабочего дня при прохождении практики в организациях составляет не более 24 часов в неделю (ст. 92 Трудового кодекса РФ).

Обработка, обобщение полученных результатов самостоятельной работы проводится обучающимися самостоятельно или под руководством руководителя практики. В результате оформляется отчет по практике. Подготовленный к сдаче на контроль и оценку отчет по практике сдаётся руководителю практики.

По итогам практики магистрант предоставляет на факультет отчет по педагогической практике. В содержание отчета должны входить:

1. Дневник практики, отражающий этапы освоения практики и виды работ;
2. Отчет по практике, заполненный по форме и включающий :

1. Введение, в котором указываются: актуальность исследования, цель, задачи, место, сроки прохождения практики; перечень выполненных работ и заданий, формируемые компетенции;
2. Основная часть, содержащая характеристику организации, ее структуру и направление деятельности; описание содержания и хода выполнения индивидуального задания. Индивидуальное задание педагогической практики включает разработку плана-конспекта занятия с использованием традиционных и инновационных образовательных технологий; разработку методического обеспечения (дидактических материалов для проведения занятия, компьютерные технологии, наглядные пособия),
3. Заключение, включающее индивидуальные выводы о практической значимости проведенной работы и отражающее ее основные результаты;
4. Список использованных источников, в том числе из систем ЭБС, рекомендованных к использованию;
5. Приложения (фотоматериалы, таблицы, схемы, описание игр, тестов и пр.

РАЗДЕЛ 6. ИНФОРМАЦИОННО-ТЕХНОЛОГИЧЕСКОЕ ОСНАЩЕНИЕ ПРАКТИКИ

6.1. Средства информационных технологий

1. Персональные компьютеры;
2. Средства доступа к Интернет.
3. Проектор.

6.2. Лицензионное и свободно распространяемое программное обеспечение, в том числе отечественного производства:

1. Операционная система: Astra Linux SE.
2. Пакет офисных программ: LibreOffice.
3. Справочная система Консультант+.
4. Okular или Acrobat Reader DC.
5. Ark или 7-zip.
6. User Gate.
7. TrueConf (client).

6.3. Информационные справочные системы и базы данных

№ №	Название электронного ресурса	Описание электронного ресурса	Используемый для работы адрес
1.	ЭБС «Университетская библиотека онлайн»	Электронная библиотека, обеспечивающая доступ высших и средних учебных заведений, публичных библиотек и корпоративных пользователей к наиболее востребованным материалам по всем отраслям знаний от ведущих российских издательств	http://biblioclub.ru/
2.	Научная электронная библиотека	Крупнейший российский информационно-аналитический портал в области науки,	http://elibrary.ru/

	eLIBRARY.ru	технологии, медицины и образования, содержащий рефераты и полные тексты более 34 млн научных публикаций и патентов	
3.	Образовательная платформа Юрайт	Электронно-библиотечная система для ВУЗов, ССУЗов, обеспечивающая доступ к учебникам, учебной и методической литературе по различным дисциплинам.	https://urait.ru/
4.	База данных "EastView"	Полнотекстовая база данных периодических изданий	https://dlib.eastview.com
5.	Электронная библиотека "Grebennikon"	Библиотека предоставляет доступ более чем к 30 журналам, выпускаемых Издательским домом "Гребенников".	https://grebennikon.ru/

РАЗДЕЛ 7. МАТЕРИАЛЬНО-ТЕХНИЧЕСКОЕ ОБЕСПЕЧЕНИЕ ПРАКТИКИ

Материально-техническая база, необходимая для проведения практики предполагает наличие учебной аудитории, обеспеченными компьютерами с выходом в сеть Интернет, наличием информационных справочных систем, программным обеспечением (офисный пакет Microsoft Office).

РАЗДЕЛ 8. ОБРАЗОВАТЕЛЬНЫЕ ТЕХНОЛОГИИ

Освоение практики предусматривает использование в учебном процессе активных и интерактивных форм (*проблемной дискуссии, круглого стола, компьютерных симуляций, деловых и ролевых игр, разбор конкретных ситуаций*) в сочетании с внеаудиторной работой с целью формирования и развития профессиональных навыков обучающихся.

В рамках практики предусмотрены встречи с руководителями и работниками организаций, деятельность которых связана с направленностью (профилем) реализуемой основной профессиональной образовательной программы.

ЛИСТ РЕГИСТРАЦИИ ИЗМЕНЕНИЙ

№ п/п	Содержание изменения	Реквизиты документа об утверждении изменения	Дата введения изменения
1.	Утверждена и введена в действие решением Ученого совета факультета на основании Федерального государственного образовательного стандарта 54.04.01 Дизайн, утвержденным приказом Министерства образования и науки Российской Федерации от 13.08.2020 г № 1004	Протокол заседания Ученого совета факультета № _____ от « ____ » _____ 20 ____ года	01.09.2023
2.	*	Протокол заседания Ученого совета факультета № _____ от « ____ » _____ 20 ____ года	--:--:--
3.	*	Протокол заседания Ученого совета факультета № _____ от « ____ » _____ 20 ____ года	--:--:--
4.	*	Протокол заседания Ученого совета факультета № _____ от « ____ » _____ 20 ____ года	--:--:--
5.	*	Протокол заседания Ученого совета факультета № _____ от « ____ » _____ 20 ____ года	--:--:--