



**Министерство науки и высшего образования Российской Федерации
Федеральное государственное бюджетное образовательное учреждение
высшего образования
«Российский государственный социальный университет»**

УТВЕРЖДАЮ
Декан факультета политических и социальных
технологий,
кандидат педагогических наук, доцент

С.В. Пивнева

23 марта 2023 г.

**РАБОЧАЯ ПРОГРАММА ДИСЦИПЛИНЫ (МОДУЛЯ)
ИННОВАЦИОННЫЕ МЕТОДЫ ПРАКТИКИ СОЦИАЛЬНОЙ РАБОТЫ**

Направление подготовки
39.04.02 Социальная работа

Направленность
«Инновационные методы практики социальной работы населения»

**ОБРАЗОВАТЕЛЬНАЯ ПРОГРАММА ВЫСШЕГО ОБРАЗОВАНИЯ –
ПРОГРАММА МАГИСТРАТУРЫ**

Форма обучения
Очная, заочная

Москва 2023

СОДЕРЖАНИЕ

РАЗДЕЛ 1. ПАСПОРТ РАБОЧЕЙ ПРОГРАММЫ ДИСЦИПЛИНЫ (МОДУЛЯ)	4
1.1 Цель и задачи дисциплины (модуля).....	4
1.2 Планируемые результаты обучения по дисциплине (модулю) в рамках планируемых результатов освоения основной профессиональной образовательной программы высшего образования – программы магистратуры/магистратуры/специалитета соотнесенные с установленными индикаторами достижения компетенций	4
РАЗДЕЛ 2. СТРУКТУРА И СОДЕРЖАНИЕ ДИСЦИПЛИНЫ (МОДУЛЯ)	6
2.1 Объем дисциплины (модуля), включая контактную работу обучающегося с педагогическими работниками и самостоятельную работу обучающегося	6
2.2. Учебно-тематический план дисциплины (модуля).....	7
2.3. Содержание дисциплины (модуля)	8
РАЗДЕЛ 3. УЧЕБНО-МЕТОДИЧЕСКОЕ ОБЕСПЕЧЕНИЕ САМОСТОЯТЕЛЬНОЙ РАБОТЫ ОБУЧАЮЩИХСЯ ПО ДИСЦИПЛИНЕ (МОДУЛЮ)	11
3.1. Виды самостоятельной работы обучающихся по дисциплине (модулю).....	11
3.2. Задания для самостоятельной работы	12
3.3. Методические указания к самостоятельной работе по дисциплине (модулю)	16
РАЗДЕЛ 4. ОЦЕНОЧНЫЕ МАТЕРИАЛЫ ПО ДИСЦИПЛИНЕ (МОДУЛЮ)	17
4.1. Форма промежуточной аттестации обучающегося по дисциплине (модулю).....	17
4.2. Оценочные материалы, определяющие процедуры оценивания знаний, умений, навыков и (или) опыта деятельности, характеризующих этапы формирования компетенций.....	17
4.2.1. Организационные основы применения балльно-рейтинговой системы оценки успеваемости обучающихся по дисциплине (модулю).....	17
4.2.2. Проведение текущего контроля успеваемости обучающихся по дисциплине (модулю) в соответствии с балльно-рейтинговой системой оценки успеваемости обучающегося	18
4.2.3. Проведение промежуточной аттестации обучающихся по дисциплине (модулю) в соответствии с балльно-рейтинговой системой оценки успеваемости обучающегося.....	19
4.3. Перечень заданий для проведения текущей и промежуточной оценки знаний, умений, навыков и (или) опыта деятельности, характеризующих этапы формирования компетенций.....	20
4.3.1. Оценочные материалы для проведения текущей аттестации и рубежного контроля, обучающихся по дисциплине (модулю).....	20
4.3.2. Оценочные материалы для проведения промежуточной аттестации обучающихся по дисциплине (модулю)	20
РАЗДЕЛ 5. УСЛОВИЯ РЕАЛИЗАЦИИ ДИСЦИПЛИНЫ (МОДУЛЯ)	20
5.1. Перечень основной и дополнительной учебной литературы для освоения дисциплины (модуля) ..	23
5.1.1. Основная литература.....	23
5.1.2. Дополнительная литература.....	23
5.2 Перечень ресурсов информационно-коммуникационной сети «Интернет», необходимых для освоения дисциплины (модуля)	23
5.3 Методические указания для обучающихся по освоению дисциплины (модуля).....	24
5.4 Информационно-технологическое обеспечение образовательного процесса по дисциплины (модуля).....	25
5.4.1. Средства информационных технологий	25
5.4.2. Лицензионное и свободно распространяемое программное обеспечение, в том числе отечественного производства:	25
5.4.3. Информационные справочные системы и профессиональные базы данных	26
5.5. Материально-техническое обеспечение образовательного процесса по дисциплине (модулю).....	26
5.6. Образовательные технологии	27
ЛИСТ РЕГИСТРАЦИИ ИЗМЕНЕНИЙ	28

Рабочая программа дисциплины (модуля) «Инновационные методы практики социальной работы» разработана на основании федерального государственного образовательного стандарта высшего образования – *магистратуры* по направлению подготовки 39.04.02 Социальная работа, утвержденного приказом Министерства образования и науки Российской Федерации от 05.02.2018 г. № 80, учебного плана по основной профессиональной образовательной программе высшего образования - программы магистратуры по направлению подготовки 39.04.02 Социальная работа (далее – «ОПОП»).

Рабочая программа дисциплины (модуля) «Инновационные методы практики социальной работы» разработана рабочей группой в составе: к.п.н., доцент Козловская С.Н., к.п.н., А.Г.Ахтян.

Зав. кафедрой общественно-социальных институтов и социальной работы


(подпись)

Е.Ш. Гонтмахер

Рабочая программа дисциплины (модуля) обсуждена и утверждена на заседании Ученого совета факультета политических и социальных технологий

Протокол № 10 от «27» марта 2023 года


Декана факультета политических и социальных технологий
кандидат педагогических наук, доцент


(подпись)

С.В. Пивнева

Рабочая программа дисциплины (модуля) рекомендована к утверждению представителями организаций-работодателей:

Заместитель директора ГБУ г. Москвы
«Московские социальные центры»


(подпись)

В.Н. Каменских

Рабочая программа дисциплины (модуля) рецензирована и рекомендована к утверждению:

ГБУ ТЦСО «Царицынский» г. Москвы,
заместитель директора


(подпись)

О.С. Шмакова

РАЗДЕЛ 1. ПАСПОРТ РАБОЧЕЙ ПРОГРАММЫ ДИСЦИПЛИНЫ (МОДУЛЯ)

1.1 Цель и задачи дисциплины (модуля)

Цель дисциплины (модуля) заключается в получении обучающимися практико-ориентированных знаний о подходах, технологиях и методах социальной инновационной деятельности, которая представляет собой процесс разрешения различных социальных проблем на основе эффективного использования социальными службами различных инноваций, с последующим применением в профессиональной сфере и практических навыков (формирование) по решению организационно-управленческих, социально-технологических, проектных и научно-исследовательских задач в профессиональной деятельности и трудовых функций по профессиональному стандарту (планирование деятельности организации социального обслуживания, организация деятельности организации социального обслуживания, контроль деятельности организации социального обслуживания).

Задачи дисциплины (модуля):

1. Дать обучающимся необходимый объем экономических знаний, определенный Федеральным образовательным стандартом высшего образования;
2. Сформировать целостное представление о инновационных технологиях социальной работы и возможностях их применения в различных сферах жизнедеятельности.
3. Уметь самостоятельно мыслить и предвидеть последствия собственных действий: - самостоятельно учиться и адекватно оценивать свои возможности.
4. Самостоятельно находить оптимальные пути достижения цели и преодоления жизненных трудностей.

1.2 Планируемые результаты обучения по дисциплине (модулю) в рамках планируемых результатов освоения основной профессиональной образовательной программы высшего образования – программы магистратуры, соотнесенные с установленными индикаторами достижения компетенций

Процесс освоения дисциплины (модуля) направлен на формирование у обучающихся следующих компетенций: ПК-1; ПК-2; ПК-3; ПК-4; ПК-5; ПК-6 в соответствии с учебным планом.

В результате освоения дисциплины (модуля) обучающийся должен демонстрировать следующие результаты:

Категория компетенций (при наличии)	Код компетенции Формулировка компетенции	Код и наименование индикатора достижения компетенции	Результаты обучения
	ПК-1. Способен к организации и проведению исследований в сфере социальной работы	ПК-1.1. Разрабатывает программу исследования в сфере социальной работы; ПК-1.2. Проводит исследование в сфере социальной работы; ПК-1.3. Анализирует результаты проведенного исследования в сфере социальной работы	<i>Знать:</i> основы разработки программ исследования в сфере социальной работы; <i>Уметь:</i> проводить исследования в сфере социальной работы, анализировать инновации и особенности их применения;
	ПК-2. Способен конструировать и реализовывать технологии	ПК-2.1. Разрабатывает и применяет технологии социальной работы в профессиональной	<i>Знать:</i> основы организации инновационной деятельности в учреждениях социальной сферы. <i>Уметь:</i> применять

	социальной работы	<p>деятельности; ПК-2.2. Адаптирует традиционные технологии социальной работы к современным условиям профессиональной деятельности ПК-2.3. Использует достижения современной науки для конструирования и реализации технологий социальной работы</p>	соответствующие подходы, формы и виды практической деятельности по организации и внедрению инновационных в социальной работе.
	ПК-3. Способен к организации межведомственного взаимодействия, использованию ресурсов социальной инфраструктуры, бизнеса и общественных организаций для обеспечения социальной защиты населения	<p>ПК-3.1. Осуществляет межведомственное взаимодействие для обеспечения социальной защиты населения; ПК-3.2. Организует работу по привлечению ресурсов социальной инфраструктуры, бизнеса и общественных организаций для обеспечения социальной защиты населения</p>	<p><i>Знать:</i> технологии социальной работы (традиционные, инновационные) и методы практики социальной работы. <i>Уметь:</i> использовать информацию в ситуациях решения проблемных ситуаций в рамках ведения случая, уметь находить способы разрешения проблем в области проблем социального функционирования получателей социальных услуг.</p>
	ПК-4. Способен к планированию и организации деятельности сотрудников и подразделений организаций, реализующих деятельность по социальной защите граждан	<p>ПК-4.1. Осуществляет планирование деятельности сотрудников и подразделений организаций, реализующих деятельность по социальной защите граждан; ПК-4.2. Осуществляет координацию и организация деятельности сотрудников и подразделений организаций, реализующих деятельность по социальной защите граждан.</p>	<p><i>Знать:</i> технологию и методы планирования, организации и координации деятельности сотрудников и подразделений организаций, реализующих деятельность по социальной защите граждан <i>Уметь:</i> разрабатывать планы и использовать технологии организации и координации деятельности сотрудников и подразделений организаций, реализующих деятельность по социальной защите граждан</p>

	<p>ПК-5. Способен к проведению оперативного контроля и реализации мероприятий по повышению эффективности деятельности сотрудников и подразделений организаций, реализующих деятельность по социальной защите граждан</p>	<p>ПК-5.1. Осуществляет оперативный контроль деятельности сотрудников и подразделений организаций, реализующих деятельность по социальной защите граждан;</p> <p>ПК-5.2. Разрабатывает и реализует мероприятия по повышению эффективности деятельности сотрудников и подразделений организаций;</p> <p>ПК-5.3. Организует оценку и контроля качества оказания социальных услуг на основе достижений современной квалиметрии и стандартизации.</p>	<p><i>Знать:</i> основные методы организации контроля инновационной деятельности.</p> <p><i>Уметь:</i> применять соответствующие подходы, методы организации инновационной деятельности для повышения эффективности сотрудников подразделений организации в сфере социальной работы;</p>
	<p>ПК-6. Способен к социальному прогнозированию, проектированию и моделированию процессов, направленных на обеспечение социального благополучия и социальной защиты граждан</p>	<p>ПК-6.1. Применяет технологии социального проектирования, прогнозирования и моделирования в сфере социальной работы;</p> <p>ПК-6.2. Разрабатывает проекты, направленные на обеспечение социального благополучия и социальной защиты граждан, и управляет их реализацией.</p>	<p><i>Знать:</i> сущность социального проектирования и прогнозирования в области социальной работы и проблемы внедрения инноваций в сфере социальной работы.</p> <p><i>Уметь:</i> применять соответствующие подходы, формы и виды практической деятельности по организации и внедрению инновационных технологий и проектов в сфере социальной работы.</p>

РАЗДЕЛ 2. СТРУКТУРА И СОДЕРЖАНИЕ ДИСЦИПЛИНЫ (МОДУЛЯ)

2.1 Объем дисциплины (модуля), включая контактную работу обучающегося с педагогическими работниками и самостоятельную работу обучающегося

Общая трудоемкость дисциплины (модуля) составляет 4 зачетных единиц.

Очная форма обучения

Вид учебной работы	Всего часов	Семестры			
				3	

Контактная работа обучающихся с педагогическими работниками	74			74	
Лекционные занятия	24			24	
Практические занятия	48			48	
Консультации	2			2	
Самостоятельная работа обучающихся	52			52	
Контроль промежуточной аттестации	18			18	
Форма промежуточной аттестации	Экз.			Экз.	
ОБЪЕМ ДИСЦИПЛИНЫ (МОДУЛЯ) В ЧАСАХ	144			144	

Заочная форма обучения

Вид учебной работы	Всего часов	Курс 2	
		Сессия 1-2	Сессия 3-4
Контактная работа обучающихся с педагогическими работниками	18		18
Лекционные занятия	8		8
Практические занятия	8		8
Консультации	2		2
Самостоятельная работа обучающихся	117		117
Контроль промежуточной аттестации	9		9
Форма промежуточной аттестации	Экз.		Экз.
ОБЪЕМ ДИСЦИПЛИНЫ (МОДУЛЯ) В ЧАСАХ	144		144

2.2. Учебно-тематический план дисциплины (модуля)

Очной формы обучения

Раздел, тема	Виды учебной работы, академических часов		
	Всего	Самостоятельная	Контактная работа обучающихся с педагогическими работниками

			Всего	Лекционные занятия	Практические занятия
Модуль 1 (Семестр 3)					
Раздел 1. Методологические основы применения инноваций в практике социальной работы	42	18	24	8	16
Раздел 2. Анализ внедрения инноваций в сферах охраны здоровья и образования	42	18	24	8	16
Раздел 3. Практика внедрения инновационных технологий в социальной работе	40	16	24	8	16
Контроль промежуточной аттестации (час)	20	18	2		
<i>Форма промежуточной аттестации</i>	Экз.				
Общий объем, часов	144	70	74	24	48

Заочной формы обучения

Раздел, тема	Виды учебной работы, академических часов				
	Всего	Самостоятельная работа	Контактная работа обучающихся с педагогическими работниками		
			Всего	Лекционные занятия	Практические занятия
Модуль 1 (Курс 2 сессии 3-4)					
Раздел 1. Методологические основы применения инноваций в практике социальной работы	45	41	4	2	2
Раздел 2. Анализ внедрения инноваций в сферах охраны здоровья и образования	44	38	6	2	4
Раздел 3. Практика внедрения инновационных технологий в социальной работе	44	38	6	4	2
Контроль промежуточной аттестации (час)	11	9	2		
<i>Форма промежуточной аттестации</i>	Экз.				
Общий объем, часов	144	126	18	8	8

2.3. Содержание дисциплины (модуля)

РАЗДЕЛ 1. МЕТОДОЛОГИЧЕСКИЕ ОСНОВЫ ПРИМЕНЕНИЯ ИННОВАЦИЙ В ПРАКТИКЕ СОЦИАЛЬНОЙ РАБОТЫ

Перечень изучаемых элементов содержания

Основные понятия: сфера жизнедеятельности человека, инновации, технологии, социальная работа, социальный проект, методы социального проектирования, социальные службы, социальная диагностика, социальная экспертиза, социальные практики, реинжиниринг, управление социальными проектами. Социокультурная ситуация рубежа тысячелетий. Проблемы теории и практики инновационных процессов в различных сферах жизнедеятельности. Системный, деятельностный, личностно-ориентированный, философско-антропологический, синергетический, компетентностный подходы к применению инновационных технологий в различных сферах жизнедеятельности.

ЗАДАНИЯ К ПРАКТИЧЕСКИМ ЗАНЯТИЯМ РАЗДЕЛА 1

Тема практического занятия: Методологические основы применения инноваций в практике социальной работы.

Форма практического задания: круглый стол.

Примерный перечень вопросов к круглому столу

1. Инновационная функция социальной сферы и ее реализация
2. Интенсификация социальных нововведений в РФ
3. Типы нововведений в здравоохранении и механизмы их реализации
4. Механизмы реализации инноваций в области защиты социальных прав граждан
5. Алгоритмы разработки инновационных проектов в социальной сфере
6. Этапы и условия эффективности инновационного процесса
7. Методы и приемы решения инновационных задач
8. Способы прогнозирования и предупреждения инновационных рисков в социальной сфере

РУБЕЖНЫЙ КОНТРОЛЬ К РАЗДЕЛУ 1

форма рубежного контроля – компьютерное тестирование.

РАЗДЕЛ 2. АНАЛИЗ ВНЕДРЕНИЯ ИННОВАЦИЙ В СФЕРАХ ОХРАНЫ ЗДОРОВЬЯ И ОБРАЗОВАНИЯ

Перечень изучаемых элементов содержания

Инновации в образовании: сущность, этапы разработки и реализации. Сущность интерактивного обучения и его технологии. Инновационный опыт социально-медицинской работы в различных сферах охраны здоровья.

ЗАДАНИЯ К ПРАКТИЧЕСКИМ ЗАНЯТИЯМ РАЗДЕЛА 2

Тема практического занятия: Анализ внедрения инноваций в сферах охраны здоровья и образования.

Форма практического задания: дискуссия.

Тематика вопросов для подготовки к дискуссии

1. Классификация инноваций и нововведений
2. Жизненный цикл нововведений
3. Факторы инновационности общества
4. Инновационный процесс как технологическая модель управления социальными преобразованиями
5. Новые социальные потребности личности в обществе
6. Особенности проявления социальных инноваций в практике социальной работы
7. Инновационный потенциал социальной политики РФ

8. Формирование научного интереса к вопросам социальной инноватики и факторы торможения инноваций

9. Рабочее место современного социального работника- методика деятельности и инновационная насыщенность.

10. Методы внедрения социальных инноваций: региональный аспект

РУБЕЖНЫЙ КОНТРОЛЬ К РАЗДЕЛУ 2

форма рубежного контроля – компьютерное тестирование.

РАЗДЕЛ 3. ПРАКТИКА ВНЕДРЕНИЯ ИННОВАЦИОННЫХ ТЕХНОЛОГИЙ В СОЦИАЛЬНОЙ РАБОТЕ

Перечень изучаемых элементов содержания

Инновационные практики в работе с детьми инвалидами и их семьями. Участковая и бригадная формы организации социального обслуживания. Опыт инновационной социальной работы в работе с пожилыми. Инновационная практика социальной работы с детьми с ограниченными возможностями.

ЗАДАНИЯ К ПРАКТИЧЕСКИМ ЗАНЯТИЯМ РАЗДЕЛА 3

Тема практического занятия: Практика внедрения инновационных технологий в социальной работе.

Форма практического задания: реферат.

Примерные темы рефератов:

1. Методологические и организационные основы практики применения инновационных социально-педагогических технологий в различных сферах жизнедеятельности. Основные категории курса.

2. Групповая дискуссия как интерактивная технология.

3. Технологии проектного обучения.

4. Компьютерные технологии.

5. Кейс технологии.

6. Мозговые штурмы.

7. Модерация как интерактивная технология и ее особенности.

8. Проектирование инновационных технологий.

9. Понятие социального проектирования.

10. Современные концепции социально-проектной деятельности.

11. Проблемы социального проектирования в России.

12. Принципы социокультурного проектирования.

13. Технологии социокультурного проектирования

14. Инновационное развитие организаций.

15. Персонал инновационной социальной организации.

16. Модели и концепции креативности в организации.

17. Методы развития креативности.

РУБЕЖНЫЙ КОНТРОЛЬ К РАЗДЕЛУ 3

форма рубежного контроля – компьютерное тестирование.

**РАЗДЕЛ 3. УЧЕБНО-МЕТОДИЧЕСКОЕ ОБЕСПЕЧЕНИЕ
САМОСТОЯТЕЛЬНОЙ РАБОТЫ ОБУЧАЮЩИХСЯ ПО ДИСЦИПЛИНЕ
(МОДУЛЮ)**

3.1. Виды самостоятельной работы обучающихся по дисциплине (модулю)

Очной формы обучения

Раздел, тема	Количество часов	Вид самостоятельной работы
Модуль 1. (Семестр 3)		
Раздел 1. Методологические основы применения инноваций в практике социальной работы	8	Подготовка реферата
	10	Самостоятельное изучение материала раздела/темы
Раздел 2. Анализ внедрения инноваций в сферах охраны здоровья и образования	8	Подготовка реферата
	10	Самостоятельное изучение материала раздела/темы
Раздел 3. Практика внедрения инновационных технологий в социальной работе	8	Подготовка реферата
	8	Самостоятельное изучение материала раздела/темы
Общий объем по модулю/семестру, часов	52	
Общий объем по дисциплине (модулю), часов	52	

Заочной формы обучения

Раздел, тема	Количество часов	Вид самостоятельной работы
Модуль 1. (Курс 2 сессии 3-4)		
Раздел 1. Методологические основы применения инноваций в практике социальной работы	18	Подготовка реферата
	23	Самостоятельное изучение материала раздела/темы
Раздел 2. Анализ внедрения инноваций в сферах охраны здоровья и образования	18	Подготовка реферата
	20	Самостоятельное изучение материала раздела/темы
Раздел 3. Практика внедрения инновационных технологий в социальной работе	18	Подготовка реферата
	20	Самостоятельное изучение материала раздела/темы

Общий объем по модулю/семестру, часов	117	
Общий объем по дисциплине (модулю), часов	117	

3.2. Задания для самостоятельной работы

Задания для самостоятельной работы к Разделу 1

Вопросы для самостоятельной работы к Разделу 1

1. Современная практика и методологические основы применения инновационных социально-педагогических технологий.
2. Смысловое значение основных неологических понятий: новое, новшество, нововведение, инновация.
3. Основные направления и объекты инновационных преобразований в различных сферах жизнедеятельности. Уровни инноваций и их характеристика.
4. Источники и носители нового в образовании. Зарождение нового и способы его продвижения в педагогическую практику.
5. Особенности инновационной деятельности в различных сферах жизнедеятельности. Факторы развития инновационных процессов.
6. Системы классификаций нововведений в образовании и социальной работе.
7. Законы протекания инновационных процессов.
8. Типология инноваций, их классификация. Этапы разработки и реализации нововведений. Барьеры на пути инновационных процессов.
9. Закономерности в инновационной сфере и их характеристика.
10. Сущность инновационного проектирования. Основные элементы инновационного проекта. Участники инновационного проекта.
11. Стадии инновационного проектирования: формирование инновационной идеи (замысла); разработка проекта; реализация проекта; завершение проекта. Стадии цикла управления инновационным проектом.
12. Бизнес-план инновационного проекта. Проектная документация и ее структура

Примерный перечень вопросов к круглому столу к Разделу 1

1. Инновационная функция социальной сферы и ее реализация
2. Интенсификация социальных нововведений в РФ
3. Типы нововведений в здравоохранении и механизмы их реализации
4. Механизмы реализации инноваций в области защиты социальных прав граждан
5. Алгоритмы разработки инновационных проектов в социальной сфере
6. Этапы и условия эффективности инновационного процесса
7. Методы и приемы решения инновационных задач
8. Способы прогнозирования и предупреждения инновационных рисков в социальной сфере

Литература для самостоятельного изучения к Разделу 1.

Основная литература

1. Холостова, Е. И. Стационарные учреждения социального обслуживания населения: история, практика, реформы : учебное пособие / Е. И. Холостова. – 2-е изд. – Москва : Дашков и К°, 2022. – 234 с. : табл. – Режим доступа: по подписке. – URL: <https://biblioclub.ru/index.php?page=book&id=622061> (дата обращения: 16.05.2022). – Библиогр.: с. 177-180. – ISBN 978-5-394-04754-1. – Текст : электронный.
2. Инновационные методы практики социальной работы : учебное пособие : [16+] / Г. Х. Мусина-Мазнова, И. А. Потапова, И. А. Сорокина [и др.]. – 4-е изд. – Москва : Дашков и К°, 2022. – 316 с. : табл. – (Учебные издания для магистров). – Режим доступа: по подписке. – URL:

<https://biblioclub.ru/index.php?page=book&id=621895> (дата обращения: 16.05.2022). – Библиогр. в кн. – ISBN 978-5-394-04613-1. – Текст : электронный.

Дополнительная литература

1. Фирсов, М. В. Технология социальной работы : учебник и практикум для вузов / М. В. Фирсов, Е. Г. Студенова. — 3-е изд., перераб. и доп. — Москва : Издательство Юрайт, 2023. — 557 с. — (Высшее образование). — ISBN 978-5-534-01364-1. — Текст : электронный // Образовательная платформа Юрайт [сайт]. — URL: <https://urait.ru/bcode/510759> (дата обращения: 24.04.2023).

2. Холостова, Е. И. Стационарные учреждения социального обслуживания населения: история, практика, реформы : учебное пособие / Е. И. Холостова. – 2-е изд. – Москва : Дашков и К°, 2022. – 234 с. : табл. – Режим доступа: по подписке. – URL: <https://biblioclub.ru/index.php?page=book&id=622061> (дата обращения: 16.05.2022). – Библиогр.: с. 177-180. – ISBN 978-5-394-04754-1. – Текст : электронный.

Задания для самостоятельной работы к Разделу 2

Вопросы для самостоятельной работы к Разделу 2

1. Инновационные процессы в сфере образования: сущность, структура, типология.
2. Причины реформирования образования конца XX - начала XXI в. Процессы гуманизации, демократизации, технологизации, стандартизации, интеграции и дифференциации образования, проектирования и прогнозирования

3. Государственная программа Российской Федерации на 2012-2020 годы «Развитие образования» Основные понятия темы: Инновационные преобразования, реформы, образовательные программы, уровни инноваций, гуманизация, демократизация, технологизация, стандартизация.

4. Место и роль интерактивных технологий, ее элементов в учебном процессе.

5. Сущность, содержание, функции, результативность дидактических игровых технологий.

6. Классификация игровых технологий и их характеристика.

7. Технологии проблемного обучения. Основные понятия темы: интерактивные технологии, интенсивные технологии, активизация познавательной деятельности, игровые технологии, деловые, ролевые, имитационные игры, проблемное обучение, проблемная ситуация.

8. Деятельность в организациях и учреждениях системы здравоохранения как сфера профессиональной деятельности специалиста социальной работы.

9. Медико-социальные проблемы (медико-социальная экспертиза и реабилитация инвалидов, формирование здорового образа жизни, медико-социальный патронаж и оказание медико-социальной помощи больным, организация ухода за умирающими, обеспечение социальной защиты прав граждан в отношении медико-социальной) сфера деятельности социального работника.

10. Содержание и методика инновационной социально-медицинской работы с различными группами и категориями населения (пенсионеров, хронически больных, инвалидов, сирот, лиц, пристрастных к алкоголю и наркотикам, а также всех, кто попал в кризисную ситуацию экономического, социального или медицинского характера). Основные понятия темы: социально-медицинские технологии, здоровый образ жизни, медико-социальный патронаж, реабилитация, медико-социальная экспертиза.

Тематика вопросов для подготовки к дискуссии к Разделу 2:

1. Классификация инноваций и нововведений
2. Жизненный цикл нововведений
3. Факторы инновационности общества
4. Инновационный процесс как технологическая модель управления социальными преобразованиями
5. Новые социальные потребности личности в обществе

6. Особенности проявления социальных инноваций в практике социальной работы
7. Инновационный потенциал социальной политики РФ
8. Формирование научного интереса к вопросам социальной инноватики и факторы торможения инноваций
9. Рабочее место современного социального работника- методика деятельности и инновационная насыщенность.
10. Методы внедрения социальных инноваций: региональный аспект

Литература для самостоятельного изучения к Разделу 2.

Основная литература

1. Холостова, Е. И. Стационарные учреждения социального обслуживания населения: история, практика, реформы : учебное пособие / Е. И. Холостова. – 2-е изд. – Москва : Дашков и К°, 2022. – 234 с. : табл. – Режим доступа: по подписке. – URL: <https://biblioclub.ru/index.php?page=book&id=622061> (дата обращения: 16.05.2022). – Библиогр.: с. 177-180. – ISBN 978-5-394-04754-1. – Текст : электронный.
2. Инновационные методы практики социальной работы : учебное пособие : [16+] / Г. Х. Мусина-Мазнова, И. А. Потапова, И. А. Сорокина [и др.]. – 4-е изд. – Москва : Дашков и К°, 2022. – 316 с. : табл. – (Учебные издания для магистров). – Режим доступа: по подписке. – URL: <https://biblioclub.ru/index.php?page=book&id=621895> (дата обращения: 16.05.2022). – Библиогр. в кн. – ISBN 978-5-394-04613-1. – Текст : электронный.

Дополнительная литература

1. Фирсов, М. В. Технология социальной работы : учебник и практикум для вузов / М. В. Фирсов, Е. Г. Студенова. — 3-е изд., перераб. и доп. — Москва : Издательство Юрайт, 2023. — 557 с. — (Высшее образование). — ISBN 978-5-534-01364-1. — Текст : электронный // Образовательная платформа Юрайт [сайт]. — URL: <https://urait.ru/bcode/510759> (дата обращения: 24.04.2023).
2. Холостова, Е. И. Стационарные учреждения социального обслуживания населения: история, практика, реформы : учебное пособие / Е. И. Холостова. – 2-е изд. – Москва : Дашков и К°, 2022. – 234 с. : табл. – Режим доступа: по подписке. – URL: <https://biblioclub.ru/index.php?page=book&id=622061> (дата обращения: 16.05.2022). – Библиогр.: с. 177-180. – ISBN 978-5-394-04754-1. – Текст : электронный.

Задания для самостоятельной работы к Разделу 3

Вопросы для самостоятельной работы к Разделу 3

1. Инновационные методы и технологии в работе с детьми инвалидами и их семьями (социокультурная и воспитательная работа. психотерапия, нетрадиционные методы медицины, тренировка опорно-двигательного аппарата с использованием специального оборудования).
2. Инновации в работе с семьями, находящимися в трудной жизненной ситуации (участковая социальная служба. Социальный патронаж. Консультационная переписка и др.).
3. Достоинства внедрения инновационных технологий в работе с детьми инвалидами и их семьями. Основные понятия темы: социокультурная и воспитательная работа, психотерапия, нетрадиционные методы медицины, участковая социальная служба, консультационная переписка.
4. Инновационный и творческий характер профессиональной работы с пожилыми людьми. Необходимость внедрения инновационных технологий в социальной работе с пожилыми.
5. Практика применения инновационных технологий в социальном обслуживании граждан пожилого возраста.
6. Инновационная модель социальной работы с пожилыми на муниципальном уровне. Инновационные подходы к формированию российской социальной доктрины. Основные понятия темы: инновационные технологии, социальная работа, пожилой возраст, социальное обслуживание.

7. Инновационные реабилитационные технологии оказания помощи семье и детям с ограниченными возможностями.

8. Индивидуальные программы реабилитации и их структура. Значимые компоненты программы.

9. Инновационные формы и технологии партнерства и совместной деятельности программы реабилитации детей с ограниченными возможностями. Основные понятия темы: реабилитация, технологии, инновации, дети с ограниченными возможностями, индивидуальные программы, социальное партнерство.

Примерные темы рефератов к Разделу 3:

1. Методологические и организационные основы практики применения инновационных социально-педагогических технологий в различных сферах жизнедеятельности. Основные категории курса.

2. Групповая дискуссия как интерактивная технология.

3. Технологии проектного обучения.

4. Компьютерные технологии.

5. Кейс технологии.

6. Мозговые штурмы.

7. Модерация как интерактивная технология и ее особенности.

8. Проектирование инновационных технологий.

9. Понятие социального проектирования.

10. Современные концепции социально-проектной деятельности.

11. Проблемы социального проектирования в России.

12. Принципы социокультурного проектирования.

13. Технологии социокультурного проектирования

14. Инновационное развитие организаций.

15. Персонал инновационной социальной организации.

16. Модели и концепции креативности в организации.

17. Методы развития креативности.

Литература для самостоятельного изучения к Разделу 3.

Основная литература

1. Холостова, Е. И. Стационарные учреждения социального обслуживания населения: история, практика, реформы : учебное пособие / Е. И. Холостова. – 2-е изд. – Москва : Дашков и К°, 2022. – 234 с. : табл. – Режим доступа: по подписке. – URL: <https://biblioclub.ru/index.php?page=book&id=622061> (дата обращения: 16.05.2022). – Библиогр.: с. 177-180. – ISBN 978-5-394-04754-1. – Текст : электронный.

2. Инновационные методы практики социальной работы : учебное пособие : [16+] / Г. Х. Мусина-Мазнова, И. А. Потапова, И. А. Сорокина [и др.]. – 4-е изд. – Москва : Дашков и К°, 2022. – 316 с. : табл. – (Учебные издания для магистров). – Режим доступа: по подписке. – URL: <https://biblioclub.ru/index.php?page=book&id=621895> (дата обращения: 16.05.2022). – Библиогр. в кн. – ISBN 978-5-394-04613-1. – Текст : электронный.

Дополнительная литература

1. Фирсов, М. В. Технология социальной работы : учебник и практикум для вузов / М. В. Фирсов, Е. Г. Студенова. — 3-е изд., перераб. и доп. — Москва : Издательство Юрайт, 2023. — 557 с. — (Высшее образование). — ISBN 978-5-534-01364-1. — Текст : электронный // Образовательная платформа Юрайт [сайт]. — URL: <https://urait.ru/bcode/510759> (дата обращения: 24.04.2023).

2. Холостова, Е. И. Стационарные учреждения социального обслуживания населения: история, практика, реформы : учебное пособие / Е. И. Холостова. – 2-е изд. – Москва : Дашков и К°, 2022. – 234 с. : табл. – Режим доступа: по подписке. – URL: <https://biblioclub.ru/index.php?page=book&id=622061> (дата обращения: 16.05.2022). – Библиогр.: с. 177-180. – ISBN 978-5-394-04754-1. – Текст : электронный.

3.3. Методические указания к самостоятельной работе по дисциплине (модулю)

Освоение слушателями программы предполагает изучение материалов дисциплин (модулей) в ходе самостоятельной работы.

Для успешного освоения дисциплины (модуля) и достижения поставленных целей необходимо внимательно ознакомиться с рабочей программой дисциплины (модуля), доступной в электронной информационно-образовательной среде РГСУ.

Следует обратить внимание на списки основной и дополнительной литературы, на предлагаемые преподавателем ресурсы информационно-телекоммуникационной сети Интернет. Эта информация необходима для самостоятельной работы обучающегося.

Для более углубленного изучения темы задания для самостоятельной работы рекомендуется выполнять параллельно с изучением данной темы. При выполнении заданий по возможности используйте наглядное представление материала.

Самостоятельная работа включает разнообразный комплекс видов и форм работы обучающихся.

Написание реферата (доклада).

Требования к структуре реферата (доклада):

Работа должна содержать систематизацию и краткое изложение материала из не менее 5- и литературных источников (монографий, научных статей и докладов) по выбранной теме.

Основные требования к оформлению:

Структура доклада (реферата): 1) титульный лист; 2) содержание (в нем последовательно указываются названия пунктов доклада (реферата), указываются страницы, с которых начинается каждый пункт); 3) введение (формулируется суть исследуемой проблемы, обосновывается выбор темы, определяются ее значимость и актуальность, указываются цель и задачи доклада (реферата), дается характеристика используемой литературы); 4) основная часть (каждый раздел ее доказательно раскрывает исследуемый вопрос); 5) выводы и заключение (подводятся итоги или делается обобщенный вывод по теме доклада (реферата)); 6) литература.

Доклад (реферат) оформляется на одной стороне листа белой бумаги формата А4 (210x297 мм). Интервал межстрочный -полупорный. Цвет шрифта - черный. Гарнитура шрифта основного текста - «Times New Roman» или аналогичная. Кегль (размер) от 12 до 14 пунктов. Размеры полей страницы (не менее): правое 10 мм, верхнее – 15 мм, нижнее – 20 мм, левое - 25 мм. Формат абзаца: полное выравнивание («по ширине»). Отступ красной строки одинаковый по всему тексту – 15 мм. Страницы должны быть пронумерованы с учётом титульного листа (на титульном листе номер страницы не ставится). В работах используются цитаты, статистические материалы. Эти данные оформляются в виде сносок (ссылок и примечаний). Внутритекстовые, подстрочные и затекстовые библиографические ссылки должны оформляться в соответствии с ГОСТ Р 7.0.5-2008 «Библиографическая ссылка». Общие требования и правила составления».

Реферат (доклад) сдается в бумажном и электронном виде (10 - 20 печатных страниц).

При проверке реферата (доклада) на антиплагиат - www.antiplagiat.ru - (более 50% заимствований) работа не принимается.

Выполнение тестовых заданий.

Тестовые задания содержат вопросы и 3-4 варианта ответа по базовым положениям изучаемой темы, составлены с расчетом на знания, полученные слушателями в процессе изучения темы.

Тестовые задания выполняются в письменной или электронной форме и сдаются преподавателю, ведущему дисциплину (модуль).

Написание эссе.

Эссе - вид самостоятельной исследовательской работы обучающихся, с целью углубления и закрепления теоретических знаний и освоения практических навыков. Цель эссе состоит в развитии самостоятельного творческого мышления и письменного изложения собственных мыслей. При написании эссе слушатель должен представить развернутый письменный ответ на теоретический или практический актуальный вопрос, объявленный преподавателем в аудитории непосредственно перед ее написанием. В процессе написания эссе разрешается пользоваться нормативно-правовыми актами, конспектом лекций (в печатном виде). Использование интернет-ресурсов не допускается. Темы эссе преподаватель предлагает из числа тех, которые слушатели уже рассматривали на лекциях или семинарских занятиях, исходя из содержания заданий в составе оценочных средств. По решению преподавателя, в качестве темы эссе может быть выбрана одна или несколько тем, которые могут быть распределены между слушателями по желанию.

Эссе проводится письменно, по объему не более 3-х печатных листов.

Требования к оформлению эссе:

Эссе выполняется на компьютере (гарнитура Times New Roman, шрифт 14) через 1,5 интервала с полями: верхнее, нижнее – 2; правое – 3; левое – 1,5. Отступ первой строки абзаца – 1,25. Сноски – постраничные. Таблицы и рисунки встраиваются в текст работы. При этом обязательный заголовок таблицы надо размещать над табличным полем, а рисунки сопровождать подрисуночными подписями. При включении в эссе нескольких таблиц и/или рисунков их нумерация обязательна. Обязательна и нумерация страниц. Их целесообразно проставлять внизу страницы – по середине или в правом углу. Номер страницы не ставится на титульном листе, но в общее число страниц он включается. Объем эссе, без учета приложений, не должен превышать 5 страниц. Значительное превышение установленного объема является недостатком работы и указывает на то, что слушатель не сумел отобрать и переработать необходимый материал.

Работа должна содержать собственные умозаключения по сути поставленной проблемы, включать самостоятельно проведенный анализ по сути этой проблемы, выводы, обобщающие авторскую позицию по поставленной проблеме.

РАЗДЕЛ 4. ОЦЕНОЧНЫЕ МАТЕРИАЛЫ ПО ДИСЦИПЛИНЕ (МОДУЛЮ)

4.1. Форма промежуточной аттестации обучающегося по дисциплине (модулю)

Контрольным мероприятием промежуточной аттестации обучающихся по дисциплине (модулю) является экзамен, который проводится в устной форме.

4.2. Оценочные материалы, определяющие процедуры оценивания знаний, умений, навыков и (или) опыта деятельности, характеризующих этапы формирования компетенций

4.2.1. Организационные основы применения балльно-рейтинговой системы оценки успеваемости обучающихся по дисциплине (модулю)

Оценка качества освоения обучающимися дисциплины (модуля) реализуется в формате балльно-рейтинговой системы оценки успеваемости обучающихся (БРСО).

БРСО в ходе текущего контроля успеваемости и промежуточной аттестации осуществляется по 100-балльной шкале.

Академический рейтинг обучающегося по дисциплине (модулю) складывается из результатов:

- текущего контроля успеваемости (максимальный текущий рейтинг обучающегося 80 рейтинговых баллов);
- промежуточной аттестации (максимальный рубежный рейтинг обучающегося 20 рейтинговых баллов).

Условия оценки освоения обучающимся дисциплины (модуля) в формате БРСО доводятся преподавателем до сведения обучающихся на первом учебном занятии, а также размещены в свободном доступе в электронной информационно-образовательной среде Университета.

4.2.2. Проведение текущего контроля успеваемости обучающихся по дисциплине (модулю) в соответствии с балльно-рейтинговой системой оценки успеваемости обучающегося

В течение учебного семестра до промежуточной аттестации на основании утвержденной рабочей программы дисциплины (модуля) формируется текущий рейтинг обучающегося. Текущий рейтинг обучающегося складывается как сумма рейтинговых баллов, полученных им в течение учебного семестра по всем видам учебных занятий по дисциплине (модулю).

В процессе текущего контроля оцениваются следующие действия обучающегося, направленные на освоение компетенций в рамках изучения учебной дисциплины:

- академическая активность (посещаемость учебных занятий, самостоятельное изучение содержания учебной дисциплины в электронной информационно-образовательной среде, соблюдение сроков сдачи практических заданий и текущих контрольных мероприятий и др.);
- выполнение и сдача текущих и итогового практических заданий (эссе, рефераты, творческие задания, кейс-задания, лабораторные работы, расчетные задания и др., активное участие в групповых интерактивных занятиях (дискуссии, WiKi-проекты и др.), защита проектов и др.);
- прохождение рубежей текущего контроля, включая соблюдение графика их прохождения в электронной информационно-образовательной среде.

Для планирования расчета текущего рейтинга обучающегося используются следующие пропорции:

Вид учебного действия	Максимальная рейтинговая оценка, баллов
академическая активность	10
практические задания	40
<i>из них: текущие практические задания</i>	20
<i>итоговое практическое задание</i>	20
рубежи текущего контроля	30
<i>ИТОГО:</i>	80

В течение учебного семестра по дисциплине (модулю) обучающимся должен быть накоплен текущий рейтинг не менее 52 рейтинговых баллов (65% от максимального значения текущего рейтинга).

Необходимыми условиями допуска обучающегося к промежуточной аттестации по дисциплине являются положительное прохождение обучающимся не менее 65% рубежей текущего контроля с накоплением не менее 65% максимального рейтингового балла за каждый рубеж текущего контроля и положительное выполнение итогового практического задания с

накоплением не менее 65% максимального рейтингового балла, установленного за итоговое практическое задание.

Невыполнение вышеуказанных условий является текущей академической задолженностью, которая должна быть ликвидирована обучающимся до контрольного мероприятия промежуточной аттестации.

Сведения о наличии у обучающихся текущей академической задолженности, сроках и порядке добора рейтинговых баллов для её ликвидации доводятся до обучающихся педагогическим работником.

В случае неликвидации текущей академической задолженности, педагогический работник обязан во время контрольного мероприятия промежуточной аттестации поставить обучающемуся 0 рейтинговых баллов. В этом случае ликвидация текущей академической задолженности возможна в периоды проведения повторной промежуточной аттестации.

4.2.3. Проведение промежуточной аттестации обучающихся по дисциплине (модулю) в соответствии с балльно-рейтинговой системой оценки успеваемости обучающегося

Промежуточная аттестация по дисциплине (модулю) проводится в соответствии с Положением о промежуточной аттестации обучающихся по основным профессиональным образовательным программам в Российском государственном социальном университете и Положением о балльно-рейтинговой системе оценки успеваемости обучающихся по основным профессиональным образовательным программам в Российском государственном социальном университете в действующей редакции.

На промежуточную аттестацию отводится 20 рейтинговых баллов.

Ответы обучающегося на контрольном мероприятии промежуточной аттестации оцениваются педагогическим работником по 20 - балльной шкале, а итоговая оценка по дисциплине (модулю) выставляется по пятибалльной системе для дифференцированного зачета.

Критерии выставления оценки определяются Положением о балльно-рейтинговой системе оценки успеваемости обучающихся по основным профессиональным образовательным программам высшего образования - программам магистратуры, программам специалитета, программам магистратуры в Российском государственном социальном университете.

В процессе определения рубежного рейтинга обучающегося используется следующая шкала:

Рубежный рейтинг	Критерии оценки освоения обучающимся учебной дисциплины в ходе контрольных мероприятий промежуточной аттестации
19-20 рейтинговых баллов	обучающийся глубоко и прочно усвоил программный материал, исчерпывающе, последовательно, грамотно и логически стройно его излагает, тесно увязывает с задачами и будущей деятельностью, не затрудняется с ответом при видоизменении задания, свободно справляется с задачами и практическими заданиями, правильно обосновывает принятые решения, умеет самостоятельно обобщать и излагать материал, не допуская ошибок
16-18 рейтинговых баллов	обучающийся твердо знает программный материал, грамотно и по существу излагает его, не допуская существенных неточностей в ответе на вопрос, может правильно применять теоретические положения и владеет необходимыми умениями и навыками при выполнении практических заданий
13-15 рейтинговых баллов	обучающийся освоил основной материал, но не знает отдельных деталей, допускает неточности, недостаточно правильные формулировки, нарушает последовательность в изложении программного материала и испытывает затруднения в выполнении практических заданий

1-12 рейтинговых баллов	обучающийся не знает значительной части программного материала, допускает существенные ошибки, с большими затруднениями выполняет практические задания
0 рейтинговых баллов	не аттестован

4.3. Перечень заданий для проведения текущей и промежуточной оценки знаний, умений, навыков и (или) опыта деятельности, характеризующих этапы формирования компетенций

4.3.1. Оценочные материалы для проведения текущей аттестации и рубежного контроля, обучающихся по дисциплине (модулю)

Перечень вопросов рубежного контроля и текущей аттестации

Раздел 1. «Методологические основы применения инноваций в практике социальной работы»

Форма рубежного контроля – компьютерное тестирование.

Вопросы/задания рубежного контроля

Код контролируемой компетенции – ПК-1; ПК-2; ПК-3; ПК-4; ПК-5; ПК-6

Раздел 2. «Анализ внедрения инноваций в сферах охраны здоровья и образования»

Форма рубежного контроля – компьютерное тестирование.

Вопросы/задания рубежного контроля

Код контролируемой компетенции – ПК-1; ПК-2; ПК-3; ПК-4; ПК-5; ПК-6

Раздел 3. «Практика внедрения инновационных технологий в социальной работе»

Форма рубежного контроля – компьютерное тестирование.

Вопросы/задания рубежного контроля

Код контролируемой компетенции – ПК-1; ПК-2; ПК-3; ПК-4; ПК-5; ПК-6

4.3.2. Оценочные материалы для проведения промежуточной аттестации обучающихся по дисциплине (модулю)

Вопросы/задания для проведения промежуточной аттестации обучающихся по дисциплине (модулю)

Код контролируемой компетенции – ПК-1; ПК-2; ПК-3; ПК-4; ПК-5; ПК-6

Примерный перечень вопросов к экзамену по учебной дисциплине

Теоретический блок вопросов:

1. Понятие инновационной деятельности.

2. Основные понятия инновационной деятельности и ее виды. Системный подход в инноватике.
3. Инновации как объект инновационной деятельности и их классификация. Субъекты инновационной деятельности и их виды.
4. Инновационная сфера и ее составляющие. Инновационная инфраструктура.
5. Инновационный процесс и инновационный цикл. Основные этапы и механизм реализации.
6. Роль инноваций в современных моделях экономического роста. Структурообразующее и циклообразующее значение нововведений в экономике.
7. Прямые и косвенные методы государственной поддержки инновационной деятельности. Взаимодействие государственных, частных и общественных структур в инновационном развитии.
8. Современное состояние и перспективы развития инновационной деятельности в России и за рубежом.
9. Педагогическая инноватика как новая область педагогических знаний.
10. Современные инновационные технологии в образовании. Информационно-коммуникативные технологии и их применение,
11. Понятие общественной жизни. Важнейшая группа элементов общественной жизни
12. Содержание понятий "инновационный закон" и "инновационный процесс"
13. Охарактеризуйте базовые принципы программного инновирования, сформулированные В.С. Дудченко
14. Охарактеризуйте инновационный процесс как технологическую модель управления социальными преобразованиями
15. Раскройте подходы к пониманию эффективности социальной инновации
16. Методы оценки эффективности инновационного процесса
17. Конфликты в процессе движения социальных инноваций
18. Охарактеризуйте субъекты инновационной социальной политики
19. Охарактеризуйте систему финансирования инновационных социальных проектов и программ
20. Охарактеризуйте инновационные подходы в медицинском обслуживании населения
21. Охарактеризуйте особенности и проблемы становления социальной работы в различных социальных службах
22. Охарактеризуйте роль социального работника в социализации и воспитании
23. Охарактеризуйте использование инновационного зарубежного опыта в практике организации социальной работы в России
24. Охарактеризуйте инновационные основы профессиональной социальной работы
25. Раскройте понятия "социальная защита" и "социальная работа"
26. Ретроинновации в социальной работе и новые технологии их реализации в современных условиях
27. Формы инновационного взаимодействия субъектов социальной работы
28. Ограниченная и абсолютная социальная защита
29. Рабочее место современного социального работника: информационная насыщенность и методика деятельности
30. Проблемы совершенствования практики социального обслуживания
31. Инновации в социальной работе и их роль в совершенствовании социального обслуживания населения
32. Арт-терапевтические методики в практике социальной реабилитации инвалидов.
33. Участковая форма социального обслуживания и ее особенности.
34. Специфика работы социального работника с детьми сиротами.
35. Социальное обслуживание семей, имеющих подростков с девиантным поведением.
36. Специфика работы социального работника с малоимущими.
37. Специфика работы социального работника с людьми без определенного места жительства.

38. Специфика работы социального работника с отбывшими наказание.
39. Специфика работы социального работника с людьми с ограниченными возможностями.
40. Государственный контроль и надзор за соблюдением стандартов социального обслуживания.
41. Особенности социального обслуживания инвалидов.
42. Качество жизни как интегральная качественная характеристика жизни людей.
43. Проблемы обеспечения доступной среды жизнедеятельности для различных категорий граждан, клиентов социальных служб.

Аналитическое задание

Вариант 1. 1. Понятие инновация, в переводе с латинского означает:

- а. - преобразование
- б. - новшество
- в. - образование
- г. – нововведение

2. Как при интерактивном обучении логика образовательного процесса построена?

- А. - от теории к практике
- Б. - от практики к теории
- В. - от формирования нового опыта к его теоретическому осмыслению
- Г. - от поставленных задач

3. Выберите правильное определение, понятия - инновационные технологии

- А. - это процессы сбора, переработки, хранения и передачи информации.
- Б. - это нововведения в области педагогики, целенаправленные профессиональные направления.
- В. - это принципиально новые способы, методы взаимодействия преподавателей и учащихся, обеспечивающих эффективное достижение результатов педагогической деятельности.
- Г. - это принципиально новые разработки в научно-техническом процессе.

4. Особенностью гипертекста является:

- А. - развитие личности обучаемого
- Б. - возможность переходов по гиперссылкам
- В. - реализация социального заказа
- Г. - возможность найти больше информации

5. Имитационная технология предполагает:

- А. - имитационно- игровое моделирование
- Б. - построение моделей изучаемого явления
- В. - гибкость моделей организации учебного процесса
- Г. - имитационное

6. Учащийся в личностно-ориентированной технологии является:

- А. - Объектом
- Б. - Субъектом
- В. - Объектом приоритетным
- Г. - Субъектом приоритетным

7. Что собой представляет динамическая пара, в технологии коллективного обучения:

- А. - В ней объединяются 2 ученика по желанию, меняющиеся ролями «учитель» «ученик
- Б. - Здесь каждый из 4 членов группы получает свое задание, выполняет его, анализирует вместе с учителем и проводит взаимообучение с остальными учениками.

В. - Здесь выбирают 4 учащихся и предлагают им задания имеющее 4 части. Каждый обсуждает после подготовки свое задание трижды, то есть с каждым партнером.

Г. - Здесь выбираются определенное количество учащихся, на усмотрение учителя, и группа вместе решает задания.

8. Что собой представляет вариационная пара, в технологии коллективного обучения:

А. - В ней объединяются 2 ученика по желанию, меняющиеся ролями «учитель» «ученик»
Б. - Здесь выбираются определенное количество учащихся, на усмотрение учителя, и группа вместе решает задания

В. - Здесь каждый из 4 членов группы получает свое задание, выполняет его, анализирует вместе с учителем и проводит взаимообучение с остальными учениками.

Г. - Здесь выбирают 4 учащихся и предлагают им задания имеющее 4 части. Каждый обсуждает после подготовки свое задание трижды, то есть с каждым партнером.

9. Выберите неправильный вариант определения, понятия – модуль.

А. - это содержание обучения и консервируется в законченных самостоятельных информационных блоках.

Б. - это содержание указания на объем и на уровень усвоения.

В. - это целевой функциональный узел в котором объединены учебное содержание и технологии овладения ими.

Г. - это входной, промежуточный, итоговый контроль позволяющий учащимся вместе с учителем управлять учением 1

0. Комментируемое управление объединяет три действия ученика. Выберите неправильное.

А. - думаю

Б. - размышляю

В. - говорю

Г. - записываю

РАЗДЕЛ 5. УСЛОВИЯ РЕАЛИЗАЦИИ ДИСЦИПЛИНЫ (МОДУЛЯ)

5.1. Перечень основной и дополнительной учебной литературы для освоения дисциплины (модуля)

5.1.1. Основная литература

Основная литература

1. Холостова, Е. И. Стационарные учреждения социального обслуживания населения: история, практика, реформы : учебное пособие / Е. И. Холостова. – 2-е изд. – Москва : Дашков и К°, 2022. – 234 с. : табл. – Режим доступа: по подписке. – URL: <https://biblioclub.ru/index.php?page=book&id=622061> (дата обращения: 16.05.2022). – Библиогр.: с. 177-180. – ISBN 978-5-394-04754-1. – Текст : электронный.

2. Инновационные методы практики социальной работы : учебное пособие : [16+] / Г. Х. Мусина-Мазнова, И. А. Потапова, И. А. Сорокина [и др.]. – 4-е изд. – Москва : Дашков и К°, 2022. – 316 с. : табл. – (Учебные издания для магистров). – Режим доступа: по подписке. – URL: <https://biblioclub.ru/index.php?page=book&id=621895> (дата обращения: 16.05.2022). – Библиогр. в кн. – ISBN 978-5-394-04613-1. – Текст : электронный.

5.1.2. Дополнительная литература

1. Фирсов, М. В. Технология социальной работы : учебник и практикум для вузов / М. В. Фирсов, Е. Г. Студенова. — 3-е изд., перераб. и доп. — Москва : Издательство Юрайт, 2023. — 557 с. — (Высшее образование). — ISBN 978-5-534-01364-1. — Текст : электронный // Образовательная платформа Юрайт [сайт]. — URL: <https://urait.ru/bcode/510759> (дата обращения: 24.04.2023).

2. Холостова, Е. И. Стационарные учреждения социального обслуживания населения: история, практика, реформы : учебное пособие / Е. И. Холостова. – 2-е изд. – Москва : Дашков и К°, 2022. – 234 с. : табл. – Режим доступа: по подписке. – URL: <https://biblioclub.ru/index.php?page=book&id=622061> (дата обращения: 16.05.2022). – Библиогр.: с. 177-180. – ISBN 978-5-394-04754-1. – Текст : электронный.

5.2 Перечень ресурсов информационно-коммуникационной сети «Интернет», необходимых для освоения дисциплины (модуля)

№ №	Название электронного ресурса	Описание электронного ресурса	Используемый для работы адрес
1.	ЭБС «Университетская библиотека онлайн»	Электронная библиотека, обеспечивающая доступ высших и средних учебных заведений, публичных библиотек и корпоративных пользователей к наиболее востребованным материалам по всем отраслям знаний от ведущих российских издательств	http://biblioclub.ru/
2.	Научная электронная библиотека eLIBRARY.ru	Крупнейший российский информационно-аналитический портал в области науки, технологии, медицины и образования, содержащий рефераты и полные тексты более 34 млн научных публикаций и патентов	http://elibrary.ru/
3.	Образовательная платформа Юрайт	Электронно-библиотечная система для ВУЗов, ССУЗов, обеспечивающая доступ к учебникам, учебной и методической литературе по различным дисциплинам.	https://urait.ru/
4.	База данных «EastView»	Полнотекстовая база данных периодических изданий	https://dlib.eastview.com
5.	Электронная библиотека «Grebennikon»	Библиотека предоставляет доступ более чем к 30 журналам, выпускаемых Издательским домом «Гребенников».	https://grebennikon.ru/

5.3 Методические указания для обучающихся по освоению дисциплины (модуля)

Освоение обучающимся дисциплины (модуля) предполагает изучение материалов дисциплины (модуля) на аудиторных занятиях и в ходе самостоятельной работы. Аудиторные занятия проходят в форме лекций, семинаров, практических и лабораторных занятий.

При подготовке к аудиторным занятиям необходимо помнить особенности каждой формы его проведения.

Подготовка к учебному занятию лекционного типа заключается в следующем.

С целью обеспечения успешного обучения обучающийся должен готовиться к лекции, поскольку она является важнейшей формой организации учебного процесса, поскольку:

- знакомит с новым учебным материалом;
- разъясняет учебные элементы, трудные для понимания;
- систематизирует учебный материал;
- ориентирует в учебном процессе.

С этой целью:

- внимательно прочитайте материал предыдущей лекции;
- ознакомьтесь с учебным материалом по учебнику и учебным пособиям с темой прочитанной лекции;
- внесите дополнения к полученным ранее знаниям по теме лекции на полях лекционной тетради;
- запишите возможные вопросы, которые вы зададите лектору на лекции по материалу изученной лекции;

- постарайтесь уяснить место изучаемой темы в своей подготовке;
 - узнайте тему предстоящей лекции (по тематическому плану, по информации лектора)
- и запишите информацию, которой вы владеете по данному вопросу.

Подготовка к занятию семинарского типа

При подготовке и работе во время проведения лабораторных работ и занятий семинарского типа следует обратить внимание на следующие моменты: на процесс предварительной подготовки, на работу во время занятия, обработку полученных результатов, исправление полученных замечаний.

Предварительная подготовка к учебному занятию семинарского типа заключается в изучении теоретического материала в отведенное для самостоятельной работы время, ознакомление с инструктивными материалами с целью осознания задач лабораторной работы/практического занятия, техники безопасности при работе с приборами, веществами.

Работа во время проведения учебного занятия семинарского типа включает:

- консультирование студентов преподавателями и вспомогательным персоналом с целью предоставления исчерпывающей информации, необходимой для самостоятельного выполнения предложенных преподавателем задач, ознакомление с правилами техники безопасности при работе в лаборатории;
- самостоятельное выполнение заданий согласно обозначенной учебной программой тематики.

Самостоятельная работа.

Для более углубленного изучения темы задания для самостоятельной работы рекомендуется выполнять параллельно с изучением данной темы. При выполнении заданий по возможности используйте наглядное представление материала.

Подготовка к зачету.

К зачету необходимо готовиться целенаправленно, регулярно, систематически и с первых дней обучения по данной дисциплине. Попытки освоить учебную дисциплину в период зачетно-экзаменационной сессии, как правило, приносят не слишком удовлетворительные результаты.

После предложенных указаний у обучающихся должно сформироваться четкое представление об объеме и характере знаний и умений, которыми надо будет овладеть по дисциплине.

5.4 Информационно-технологическое обеспечение образовательного процесса по дисциплины (модуля)

5.4.1. Средства информационных технологий

1. Персональные компьютеры;
2. Средства доступа в Интернет;
3. Проектор.

5.4.2. Лицензионное и свободно распространяемое программное обеспечение, в том числе отечественного производства:

1. Операционная система: Astra Linux SE
2. Пакет офисных программ: LibreOffice
3. Справочная система Консультант+
4. Okular или Acrobat Reader DC
5. Ark или 7-zip
6. User Gate
7. TrueConf (client)

5.4.3. Информационные справочные системы и профессиональные базы данных

№ №	Название электронного ресурса	Описание электронного ресурса	Используемый для работы адрес
1.	ЭБС «Университетская библиотека онлайн»	Электронная библиотека, обеспечивающая доступ высших и средних учебных заведений, публичных библиотек и корпоративных пользователей к наиболее востребованным материалам по всем отраслям знаний от ведущих российских издательств	http://biblioclub.ru/
2.	Научная электронная библиотека eLIBRARY.ru	Крупнейший российский информационно-аналитический портал в области науки, технологии, медицины и образования, содержащий рефераты и полные тексты более 34 млн научных публикаций и патентов	http://elibrary.ru/
3.	Образовательная платформа Юрайт	Электронно-библиотечная система для ВУЗов, ССУЗов, обеспечивающая доступ к учебникам, учебной и методической литературе по различным дисциплинам.	https://urait.ru/
4.	База данных «EastView»	Полнотекстовая база данных периодических изданий	https://dlib.eastview.com
5.	Электронная библиотека «Grebennikon»	Библиотека предоставляет доступ более чем к 30 журналам, выпускаемых Издательским домом «Гребенников».	https://grebennikon.ru/

5.5. Материально-техническое обеспечение образовательного процесса по дисциплине (модулю)

Для изучения дисциплины (модуля) используются:

Учебная аудитория для занятий лекционного типа оснащена специализированной мебелью (стол для преподавателя, парты, стулья, доска для написания мелом); техническими средствами обучения (видеопроjectionное оборудование, средства звуковоспроизведения, экран и имеющие выход в сеть Интернет), а также (при наличии) демонстрационными печатными пособиями (указать какими, например, таблицы «Основная грамматика английского языка»), экранно-звуковыми средствами обучения (указать какими, например, CD «Разговорный английский»), демонстрационными материалами (указать какими, например, комплект демонстрационных материалов (фолий) «Страноведение. США»), видеофильмами DVD (указать какими).

Учебная аудитория для занятий семинарского типа: оснащена специализированной мебелью (стол для преподавателя, парты, стулья, доска для написания мелом); техническими средствами обучения (видеопроjectionное оборудование, средства звуковоспроизведения, экран и имеющие выход в сеть Интернет), а также (при наличии) демонстрационными печатными пособиями (указать какими, например, таблицы «Основная грамматика английского языка»), экранно-звуковыми средствами обучения (указать какими, например, CD «Разговорный английский»), демонстрационными материалами (указать какими, например, комплект демонстрационных материалов (фолий) «Страноведение. США»), видеофильмами DVD (указать какими).

Помещения для самостоятельной работы обучающихся: оснащены специализированной мебелью (парты, стулья) техническими средствами обучения (персональные компьютеры с доступом в сеть Интернет и обеспечением доступа в электронно-информационную среду университета, программным обеспечением).

5.6. Образовательные технологии

При реализации дисциплины (модуля) применяются различные образовательные технологии, в том числе технологии электронного обучения.

Освоение дисциплины (модуля) предусматривает использование в учебном процессе активных и интерактивных форм проведения учебных занятий в форме деловых и ролевых игр, разбора конкретных ситуаций в сочетании с внеаудиторной работой с целью формирования и развития **профессиональных** навыков обучающихся.

При освоении дисциплины (модуля) предусмотрено применением электронного обучения и дистанционных образовательных технологий.

Учебные часы дисциплины (модуля) предусматривают классическую контактную работу преподавателя с обучающимся в аудитории и контактную работу посредством электронной информационно-образовательной среды в синхронном и асинхронном режиме (вне аудитории) посредством применения возможностей компьютерных технологий (электронная почта, электронный учебник, тестирование, вебинар, видеофильм, презентация, форум и др.).

В рамках дисциплины (модуля) предусмотрены встречи с руководителями и работниками организаций, деятельность которых связана с *направленностью/ специализацией* реализуемой основной профессиональной образовательной программы.

ЛИСТ РЕГИСТРАЦИИ ИЗМЕНЕНИЙ

№ п/п	Содержание изменения	Реквизиты документа об утверждении изменения	Дата введения изменения
1.	Утверждена и введена в действие решением Ученого совета факультета на основании Федерального государственного образовательного стандарта по направлению подготовки 39.04.02 Социальная работа, утвержденного приказом Министерства образования и науки Российской Федерации от 05.02.2018 г. № 80	Протокол заседания Ученого совета факультета № ____ от « ____ » ____ 20 ____ года	__ . __ . ____
2.	*	Протокол заседания Ученого совета факультета № ____ от « ____ » ____ 20 ____ года	__ . __ . ____
3.	*	Протокол заседания Ученого совета факультета № ____ от « ____ » ____ 20 ____ года	__ . __ . ____
4.	*	Протокол заседания Ученого совета факультета № ____ от « ____ » ____ 20 ____ года	__ . __ . ____



Министерство науки и высшего образования Российской Федерации
Федеральное государственное бюджетное образовательное учреждение
высшего образования
«Российский государственный социальный университет»

УТВЕРЖДАЮ

Декан факультета

С.В.Пивнева

27 марта 2023 г.

РАБОЧАЯ ПРОГРАММА ДИСЦИПЛИНЫ (МОДУЛЯ)

**ТЕХНОЛОГИИ ЭЛЕКТРОННОГО ОБУЧЕНИЯ И ОБУЧЕНИЯ С ПРИМЕНЕНИЕМ
ДИСТАНЦИОННЫХ ОБРАЗОВАТЕЛЬНЫХ ТЕХНОЛОГИЙ**

Направление подготовки
39.04.02 Социальная работа

Направленность
«Организационно-административная деятельность в системе социальной защиты населения»

**ОБРАЗОВАТЕЛЬНАЯ ПРОГРАММА ВЫСШЕГО ОБРАЗОВАНИЯ –
ПРОГРАММА МАГИСТРАТУРЫ**

Форма обучения
Очная, заочная

Москва 2023


СОДЕРЖАНИЕ

РАЗДЕЛ 1. ПАСПОРТ РАБОЧЕЙ ПРОГРАММЫ ДИСЦИПЛИНЫ (МОДУЛЯ).....	3
1.1 Цель и задачи дисциплины (модуля).....	4
1.2. Планируемые результаты обучения по дисциплине (модулю) в рамках планируемых результатов освоения основной профессиональной образовательной программы высшего образования – программы магистратуры, соотнесенные с установленными индикаторами достижения компетенций	4
РАЗДЕЛ 2. СТРУКТУРА И СОДЕРЖАНИЕ ДИСЦИПЛИНЫ (МОДУЛЯ)	5
2.1 Объем дисциплины (модуля), включая контактную работу обучающегося с педагогическими работниками и самостоятельную работу обучающегося.....	5
2.2. Учебно-тематический план дисциплины (модуля).....	6
2.3. Содержание дисциплины (модуля)	8
РАЗДЕЛ 3. УЧЕБНО-МЕТОДИЧЕСКОЕ ОБЕСПЕЧЕНИЕ САМОСТОЯТЕЛЬНОЙ РАБОТЫ ОБУЧАЮЩИХСЯ ПО ДИСЦИПЛИНЕ (МОДУЛЮ).....	10
3.1. Виды самостоятельной работы обучающихся по дисциплине (модулю).....	10
3.2 Задания для самостоятельной работы	11
3.3. Методические указания к самостоятельной работе по дисциплине (модулю).....	14
РАЗДЕЛ 4. ОЦЕНОЧНЫЕ МАТЕРИАЛЫ ПО ДИСЦИПЛИНЕ (МОДУЛЮ).....	16
4.1. Форма промежуточной аттестации обучающегося по дисциплине (модулю).....	16
4.2. Оценочные материалы, определяющие процедуры оценивания знаний, умений, навыков и (или) опыта деятельности, характеризующих этапы формирования компетенций	16
4.2.1. Организационные основы применения балльно-рейтинговой системы оценки успеваемости обучающихся по дисциплине (модулю)	16
4.2.2. Проведение текущего контроля успеваемости обучающихся по дисциплине (модулю) в соответствии с балльно-рейтинговой системой оценки успеваемости обучающегося.....	16
4.2.3. Проведение промежуточной аттестации обучающихся по дисциплине (модулю) в соответствии с балльно-рейтинговой системой оценки успеваемости обучающегося	17
4.3. Перечень заданий для проведения текущей и промежуточной оценки знаний, умений, навыков и (или) опыта деятельности, характеризующих этапы формирования компетенций	18
4.3.1. Оценочные материалы для проведения текущей аттестации и рубежного контроля, обучающихся по дисциплине (модулю)	18
4.3.2. Оценочные материалы для проведения промежуточной аттестации обучающихся по дисциплине (модулю)	21
РАЗДЕЛ 5. УСЛОВИЯ РЕАЛИЗАЦИИ ДИСЦИПЛИНЫ (МОДУЛЯ).....	22
5.1. Перечень основной и дополнительной учебной литературы для освоения дисциплины (модуля).....	22
5.1.1. Основная литература	22
5.1.2. Дополнительная литература.....	23
5.2. Перечень ресурсов информационно-коммуникационной сети «Интернет», необходимых для освоения дисциплины (модуля)	23
5.3 Методические указания для обучающихся по освоению дисциплины (модуля)	24
5.4 Информационно-технологическое обеспечение образовательного процесса по дисциплины (модуля)	25
5.4.1. Средства информационных технологий	25
5.4.2. Лицензионное и свободно распространяемое программное обеспечение, в том числе отечественного производства:.....	25
5.4.3. Информационные справочные системы и профессиональные базы данных	25
5.5 Материально-техническое обеспечение образовательного процесса по дисциплине (модулю).....	26
5.6 Образовательные технологии	26
ЛИСТ РЕГИСТРАЦИИ ИЗМЕНЕНИЙ.....	27

Рабочая программа дисциплины (модуля) «Технологии электронного обучения и обучения с применением дистанционных образовательных технологий» разработана на основании федерального государственного образовательного стандарта высшего образования – **магистратуры** по направлению подготовки 39.04.02 Социальная работа, утвержденного приказом Министерства образования и науки Российской Федерации от 05.02.2018 г. № 80, учебного плана по основной профессиональной образовательной программе высшего образования - программы магистратуры по направлению подготовки 39.04.02 Социальная работа.

Рабочая программа дисциплины (модуля) «Технологии электронного обучения и обучения с применением дистанционных образовательных технологий» разработана д-ром.пед.наук, доцентом, профессором кафедры информационных технологий, искусственного интеллекта и общественно-социальных технологий цифрового общества Федосовым А.Ю.

Рабочая программа дисциплины (модуля) обсуждена и утверждена на Ученом совете факультета политических и социальных технологий. Протокол № 10 от 27 марта 2023.

Зав. кафедрой общественно-социальных институтов
и социальной работы  Е.Ш.Гонтмахер

Рабочая программа дисциплины (модуля) обсуждена и утверждена на заседании Ученого совета факультета политических и социальных технологий

Декан факультета политических и социальных технологий
кандидат педагогических наук, доцент

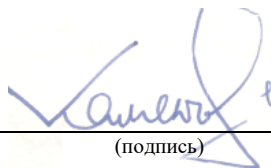


(подпись)

С.В. Пивнева

Рабочая программа дисциплины (модуля) рекомендована к утверждению представителями организаций-работодателей:

Заместитель директора ГБУ г. Москвы
«Московские социальные центры»



(подпись)

В.Н. Каменских

Рабочая программа дисциплины (модуля) рецензирована и рекомендована к утверждению:
ГБУ ТЦСО «Царицынский» г. Москвы,
заместитель директора



(подпись)

О.С. Шмакова

РАЗДЕЛ 1. ПАСПОРТ РАБОЧЕЙ ПРОГРАММЫ ДИСЦИПЛИНЫ (МОДУЛЯ)

1.1 Цель и задачи дисциплины (модуля)

Цель дисциплины (модуля) заключается в освоении обучающимися системных знаний в области обучения с применением дистанционных образовательных технологий и технологий электронного обучения с последующим их применением в профессиональной сфере: в научно-исследовательской, организационно-управленческой и проектной деятельности.

Задачи дисциплины (модуля):

1. формирование представлений об основных категориях дистанционного обучения; нормативно правовых актах, обеспечивающими реализацию электронного обучения;
2. знакомство с моделями электронного обучения;
3. получение знаний об основных методах, средствах и формах организации обучения с применением дистанционных образовательных технологий и применения технологий электронного обучения;
4. формирование представлений о деятельности преподавателя и обучающихся при электронном обучении.

1.2. Планируемые результаты обучения по дисциплине (модулю) в рамках планируемых результатов освоения основной профессиональной образовательной программы высшего образования – программы магистратуры, соотнесенные с установленными индикаторами достижения компетенций

Процесс освоения дисциплины (модуля) направлен на формирование у обучающихся следующих универсальных компетенций: УК-1 в соответствии с учебным планом.

В результате освоения дисциплины (модуля) обучающийся должен демонстрировать следующие результаты:

Категория компетенций	Код компетенции	Формулировка компетенции	Код и наименование индикатора достижения компетенции	Результаты обучения
Системное и критическое мышление	УК-1	Способен осуществлять критический анализ проблемных ситуаций на основе системного подхода, выработать стратегию действий	УК-1 Способен осуществлять критический анализ проблемных ситуаций на основе системного подхода, выработать стратегию действий.	<i>Знать</i> методы критического анализа и оценки проблемных ситуаций на основе системного подхода; основные принципы критического анализа; способы поиска вариантов решения поставленной проблемной ситуации
			УК1.1. Анализирует проблемную ситуацию как целостную систему, выявляя ее составляющие и связи между ними.	<i>Уметь</i> анализировать проблемную ситуацию как си-
			УК1.2 Разрабатывает варианты решения проблемной ситуации	

			<p>на основе критического анализа источников информации.</p> <p>УК1.3 Вырабатывает стратегию действий для решения проблемной ситуации в виде последовательности шагов, планируя результат каждого из них.</p>	<p>стему, выявляя ее составляющие и связи между ними; осуществлять поиск вариантов решения поставленной проблемной ситуации; определять стратегию достижения поставленной цели как последовательности шагов, предвидя результат каждого из них и оценивая их влияние на внешнее окружение планируемой деятельности и на взаимоотношения участников этой деятельности</p> <p><i>Владеть</i> навыками критического анализа проблемных ситуаций на основе системного подхода и определения стратегии действий для достижения поставленной цели</p>
--	--	--	---	---

РАЗДЕЛ 2. СТРУКТУРА И СОДЕРЖАНИЕ ДИСЦИПЛИНЫ (МОДУЛЯ)

2.1 Объем дисциплины (модуля), включая контактную работу обучающегося с педагогическими работниками и самостоятельную работу обучающегося

Общая трудоемкость дисциплины (модуля) составляет 2 зачетных единицы.

Очная форма обучения

Вид учебной работы	Всего часов	Курс 1
		1
Контактная работа обучающихся с педагогическими работниками:	36	36
Лекционные занятия	20	20
Практические занятия	16	16
Самостоятельная работа обучающихся	27	27
Контроль промежуточной аттестации	9	9
Форма промежуточной аттестации		зачет

ОБЪЕМ ДИСЦИПЛИНЫ (МОДУЛЯ) В ЧАСАХ	72	72
--	-----------	-----------

Заочная форма обучения

Вид учебной работы	Всего часов	Курс 1
		Сессия 3-4
Контактная работа обучающихся с педагогическими работниками:	8	8
Лекционные занятия	4	4
Практические занятия	4	4
Самостоятельная работа обучающихся	60	60
Контроль промежуточной аттестации	4	4
Форма промежуточной аттестации		зачет
ОБЪЕМ ДИСЦИПЛИНЫ (МОДУЛЯ) В ЧАСАХ	72	72

2.2. Учебно-тематический план дисциплины (модуля)

Очная форма обучения

Раздел, тема	Виды учебной работы, академических часов				
	Всего	Самостоятельная работа	Контактная работа обучающихся с педагогическими работниками		
			Всего	Лекционные занятия	Семинарские/практические занятия
Модуль 1 (Курс 1, семестр 1)					
Раздел 1. Дидактические основы дистанционного, электронного обучения и обучения с применением дистанционных образовательных технологий	30	12	18	10	8
Тема 1.1. Дистанционное обучение, электронное обучение и обучение с применением дистанционных образовательных технологий: основные дидактические понятия	16	6	10	6	4
Тема 1.2. Дидактическая система дистанционного обучения, электронного обучения	14	6	8	4	4
Раздел 2. Реализация технологий электронного обучения и обучения с применением дистанционных образовательных технологий	33	15	18	10	8
Тема 2.1. Современные педагогические технологии, применяемые в электронном обучении и обучении с применением ДОТ, и их особенности	16	6	10	6	4
Тема 2.2. Особенности реализации педагогической деятельности в электронном обучении и обучении с применением ДОТ	17	9	8	4	4
Контроль промежуточной аттестации (час)	9				

Раздел, тема	Виды учебной работы, академических часов				
	Всего	Самостоятельная работа	Контактная работа обучающихся с педагогическими работниками		
			Всего	Лекционные занятия	Семинарские/практические занятия
<i>Форма промежуточной аттестации</i>	<i>зачет</i>				
Общий объем, часов	72	27	36	20	16

Заочная форма обучения

Раздел, тема	Виды учебной работы, академических часов				
	Всего	Самостоятельная работа	Контактная работа обучающихся с педагогическими работниками		
			Всего	Лекционные занятия	Семинарские/практические занятия
Модуль 1 (Курс 1, Сессия 3-4)					
Раздел 1. Дидактические основы дистанционного, электронного обучения и обучения с применением дистанционных образовательных технологий	34	30	4	2	2
Тема 1.1. Дистанционное обучение, электронное обучение и обучение с применением дистанционных образовательных технологий: основные дидактические понятия	17	15	2	2	
Тема 1.2. Дидактическая система дистанционного обучения, электронного обучения	17	15	2		2
Раздел 2. Реализация технологий электронного обучения и обучения с применением дистанционных образовательных технологий	34	30	4	2	2
Тема 2.1. Современные педагогические технологии, применяемые в электронном обучении и обучении с применением ДОТ, и их особенности	17	15	2	2	
Тема 2.2. Особенности реализации педагогической деятельности в электронном обучении и обучении с применением ДОТ	17	15	2		2
Контроль промежуточной аттестации (час)	4				
<i>Форма промежуточной аттестации</i>	<i>зачет</i>				

Раздел, тема	Виды учебной работы, академических часов				
	Всего	Самостоятельная работа	Контактная работа обучающихся с педагогическими работниками		
			Всего	Лекционные занятия	Семинарские/практические занятия
Общий объем, часов	72	60	8	4	4

2.3. Содержание дисциплины (модуля)

РАЗДЕЛ 1. Дидактические основы дистанционного, электронного обучения и обучения с применением дистанционных образовательных технологий.

Перечень изучаемых элементов содержания.

1. Определение основных понятий (дистанционное обучение, электронное обучение и обучение с применением дистанционных образовательных технологий и др.).
2. Нормативно-правовое обеспечение дистанционного и электронного обучения.
3. Модели современного дистанционного и электронного обучения.
4. Виды и формы дистанционного обучения.
5. Цели и содержание дистанционного и электронного обучения.
6. Общие и специфические принципы дистанционного и электронного обучения.
7. Методы и приемы дистанционного и электронного обучения.
8. Средства обучения, используемые в электронном обучении и обучении с использованием дистанционных образовательных технологий.
9. Формы организации дистанционного и электронного обучения и их специфика.
10. Формы контроля в дистанционном и электронном обучении.
11. Особенности организации процесса электронного обучения и обучения с использованием дистанционных образовательных технологий.

Тема 1.1. Дистанционное обучение, электронное обучение и обучение с применением дистанционных образовательных технологий: основные дидактические понятия

Перечень изучаемых элементов содержания

Определение основных понятий (дистанционное обучение, электронное обучение и обучение с применением дистанционных образовательных технологий и др.), модели современного дистанционного и электронного обучения, виды и формы дистанционного обучения, цели и содержание дистанционного и электронного обучения, нормативно-правовое обеспечение дистанционного и электронного обучения.

Тема 1.2. Дидактическая система дистанционного обучения, электронного обучения

Перечень изучаемых элементов содержания

Общие и специфические принципы дистанционного и электронного обучения, методы и приемы дистанционного и электронного обучения, средства обучения, используемые в электронном обучении и обучении с использованием дистанционных образовательных технологий, формы организации дистанционного и электронного обучения и их специфика, формы кон-

троля в дистанционном и электронном обучении, особенности организации процесса электронного обучения и обучения с использованием дистанционных образовательных технологий.

РАЗДЕЛ 2. Реализация технологий электронного обучения и обучения с применением дистанционных образовательных технологий

1. Современные педагогические технологии, применяемые в электронном обучении и обучении с применением ДОТ, и их особенности: обучение в сотрудничестве, проектная деятельность, портфолио, «перевернутый класс», обучение с помощью веб-технологий;
2. Современные квалификационные требования к преподавателю и тьютору в системе электронного обучения и обучения с использованием дистанционных образовательных технологий;
3. Специфика педагогической деятельности преподавателя и тьютора в системе электронного обучения и обучения с использованием дистанционных образовательных технологий;
4. Роли и функции преподавателя электронного обучения;
5. Взаимодействие «преподаватель – обучающийся» и обучающихся между собой при электронном обучении;
6. Специфика интернет-общения.

Тема 2.1. Современные педагогические технологии, применяемые в электронном обучении и обучении с применением ДОТ, и их особенности

Перечень изучаемых элементов содержания

Обучение в сотрудничестве, проектная деятельность, портфолио, «Перевернутый класс», обучение с помощью веб-технологий, современные квалификационные требования к преподавателю и тьютору в системе электронного обучения и обучения с использованием дистанционных образовательных технологий

Тема 2.2. Особенности реализации педагогической деятельности в электронном обучении и обучении с применением ДОТ

Перечень изучаемых элементов содержания

Специфика педагогической деятельности преподавателя и тьютора в системе электронного обучения и обучения с использованием дистанционных образовательных технологий, роли и функции преподавателя дистанционного обучения, взаимодействие «преподаватель – обучающийся» и обучающихся между собой при электронном обучении и обучении с использованием дистанционных образовательных технологий, специфика интернет-общения

ЗАДАНИЯ К СЕМИНАРСКИМ ЗАНЯТИЯМ РАЗДЕЛА 1

Тема лабораторного занятия «Дидактические основы дистанционного, электронного обучения и обучения с применением дистанционных образовательных технологий»

Форма практического задания: лабораторный практикум.

Задания лабораторного практикума

1. Проанализируйте основные характеристики *массовых открытых онлайн-курсов*. Выделите положительные и отрицательные стороны организации обучения с использованием MOOK. Ответ аргументируйте.
2. Найдите в Интернете примеры реализации MOOK в вашей предметной области составьте их краткую аннотацию, укажите ссылку на соответствующий сетевой ресурс.

3. Представьте анализ развития дистанционного и электронного обучения в России или за рубежом (на ваш выбор), используя приём хроноленты (презентация событий в хронологическом порядке). Отметьте ключевые события и дайте им характеристику.

РУБЕЖНЫЙ КОНТРОЛЬ К РАЗДЕЛУ 1 **форма рубежного контроля – устный опрос**

ЗАДАНИЯ К СЕМИНАРСКИМ ЗАНЯТИЯМ РАЗДЕЛА 2

Тема лабораторного занятия «Реализация технологий электронного обучения и обучения с применением дистанционных образовательных технологий»

Форма практического задания: лабораторный практикум.

Задания лабораторного практикума

1. Напишите эссе «Мое представление о дистанционной форме обучения».
2. Составьте небольшую анкету для обучающихся, использующих дистанционные образовательные технологии, на основании информации из которой вы могли бы сформировать группы сотрудничества. Какие качества личности обучающихся вам представляются для этого наиболее значимыми?
3. Составьте список аннотаций к научным публикациям (не менее 5) по тематике «Ролевые игры в электронном или дистанционном обучении» и «Деловые игры в электронном или дистанционном обучении».
4. Составьте перечень удаленных и распределенных виртуальных лабораторий, приведите примеры (ссылки на сетевые ресурсы) лабораторных работ в дистанционной форме.

РУБЕЖНЫЙ КОНТРОЛЬ К РАЗДЕЛУ 2 **форма рубежного контроля – устный опрос**

РАЗДЕЛ 3. УЧЕБНО-МЕТОДИЧЕСКОЕ ОБЕСПЕЧЕНИЕ САМОСТОЯТЕЛЬНОЙ РАБОТЫ ОБУЧАЮЩИХСЯ ПО ДИСЦИПЛИНЕ (МОДУЛЮ)

3.1. Виды самостоятельной работы обучающихся по дисциплине (модулю)

Очной формы обучения

Раздел, тема	Количество часов	Вид самостоятельной работы
Модуль 1 (Курс 1)		
Раздел 1. Дидактические основы дистанционного, электронного обучения и обучения с применением дистанционных образовательных технологий	16	Самостоятельное изучение материала раздела

Раздел 2. Реализация технологий электронного обучения и обучения с применением дистанционных образовательных технологий	20	Самостоятельное изучение материала раздела
Общий объем по модулю, часов	36	
Общий объем по дисциплине (модулю), часов	36	

Заочной формы обучения

Раздел, тема	Количество часов	Вид самостоятельной работы
Модуль 1 (Курс 1)		
Раздел 1. Дидактические основы дистанционного, электронного обучения и обучения с применением дистанционных образовательных технологий	32	Самостоятельное изучение материала раздела
Раздел 2. Реализация технологий электронного обучения и обучения с применением дистанционных образовательных технологий	32	Самостоятельное изучение материала раздела
Общий объем по модулю, часов	64	
Общий объем по дисциплине (модулю), часов	64	

3.2 Задания для самостоятельной работы

Задания для самостоятельной работы к Разделу 1

Вопросы для самостоятельной работы к Разделу 1

1. Какое понятие шире «дистанционное обучение» или «электронное обучение»?

Ответ обоснуйте.

2. Чем *e-learning* отличается от электронного обучения? Приведите аргументы.
3. Определите различие понятий «дистанционное обучение» и «дистанционные образовательные технологии». Ответ аргументируйте.

Ответ аргументируйте.

4. Открытое образование обеспечивает:

- целенаправленную, контролируемую самостоятельную работу обучающегося;
- возможность обучаться на протяжении всей жизни по индивидуальному плану;
- получение диплома о высшем образовании;
- постоянное интерактивное взаимодействие обучающихся и обучающихся;
- доступ к информационным ресурсам всего мирового сообщества,

При выборе правильного варианта помните, что их может быть несколько.

5. Приведите примеры использования онлайн- и офлайн-обучения.

6. Для сетевого обучения определяющим является:

- создание информационно-образовательной среды;
- использование ресурсов нескольких образовательных организаций;

- обеспечение доступа к Интернету;
- наличие договора об образовательной деятельности.

7. Актуальны ли сегодня, в период бурного развития новых информационных технологий, требования из определений дистанционного обучения, которые были сформулированы Е.С. Полат и А.А. Андреевым, или их необходимо несколько скорректировать? Предложите собственную версию определения и обоснуйте свою позицию.

8. Как Вы думаете, какие условия необходимо выполнить для организации в Вашем образовательном учреждении обучения исключительно с применением электронного обучения и дистанционных образовательных технологий?

9. Проанализируйте современные модели обучения. Какая из моделей используется в Вашей образовательной организации. Какая модель, на Ваш взгляд, более эффективна и почему? Ответ аргументируйте.

10. От чего зависит эффективность ЭО и ДОТ? Ответ обоснуйте.

11. Проанализируйте цели обучения без использования ЭО и ДОТ. Сравните их целями обучения с использованием ЭО и ДОТ. Определите различия и направления в реализации целей при обучении с использованием ЭО и ДОТ.

12. Как реализуется принцип интерактивности при электронном обучении?

13. Сформулируйте правила, вытекающие из принципов и закономерностей дистанционного и электронного обучения, необходимые для организации обучения с использованием ЭО и ДОТ.

14. Как эвристические методы используются в дистанционном обучении? Приведите примеры.

15. В чем вы видите принципиальные отличия электронного учебника от учебника на бумажном носителе?

16. Можно ли и почему печатный текст (точную копию учебника на бумажном носителе) считать электронным образовательным ресурсом? Ответ обоснуйте.

17. Видите ли Вы разницу в определениях ЦОР и ЭОР? Выделите сходства и различия. Ответ аргументируйте.

18. Предложите спектр средств, с помощью которых можно поддерживать мотивацию учащегося к обучению с использованием ЭО и ДОТ.

19. В чем заключается специфика проведения экзамена при реализации обучения с использованием ДОТ?

20. Перечислите основные правила организации вебинаров.

21. Перечислите факторы, влияющие на выбор форм контроля учебной деятельности при дистанционном и электронном обучении.

22. Существует ли потребность в обучении с использованием ЭО и ДОТ? Опишите перечень проблем и трудностей, связанных с обучением с использованием ЭО и ДОТ. Выберите одну из трудностей и предложите свои пути её преодоления.

23. Определите специфику группового обучения в организации обучения с использованием ЭО и ДОТ. Назовите её преимущества и недостатки. Ответ аргументируйте.

24. Предложите наиболее эффективные способы погружения обучающихся в СДО. Какие способы помогут сделать обучение эффективным и результативным?

Литература для самостоятельного изучения к Разделу 1.

1. Вайндорф-Сысоева, М.Е. Методика дистанционного обучения: учебное пособие для вузов/ М. Е. Вайндорф-Сысоева, Т. С. Грязнова, В. А. Шитова; под общей редакцией М. Е.

Вайндорф-Сысоевой. — Москва: Издательство Юрайт, 2023. — 194 с. — (Высшее образование). — ISBN 978-5-9916-9202-1. — Текст : электронный // Образовательная платформа Юрайт [сайт]. — URL: <https://urait.ru/bcode/511715>

2. Педагогические технологии дистанционного обучения: учебное пособие для вузов/ Е. С. Полат [и др.]; под редакцией Е. С. Пولات. — 3-е изд. — Москва : Издательство Юрайт, 2023. — 392 с. — (Высшее образование). — ISBN 978-5-534-13152-9. — Текст: электронный // Образовательная платформа Юрайт [сайт]. — URL: <https://urait.ru/bcode/518642>.

Задания для самостоятельной работы к Разделу 2

Вопросы для самостоятельной работы к Разделу 2

1. Охарактеризуйте специфику использования технологии обучения в сотрудничестве применительно к электронному обучению.

2. Каким образом лучше формировать группы: смешанные или одинаковые по уровню обученности (например, только «отличники» либо только неуспевающие)? Какая группа будет работать продуктивнее? Можно ли доверять формирование группы самим учащимся на основе их симпатии? Ответ обоснуйте на примерах.

3. В чем заключается специфика организации и реализации технологии проектной деятельности при электронном обучении?

4. При каких условиях использование сетевого проекта в электронном обучении будет эффективно?

5. Обоснуйте актуальность использования технологии портфолио и электронном обучении.

6. Определите достоинства портфолио студента. Сравните его с традиционными оценочными средствами.

7. Какой перечень материалов Вы готовы представить в своем портфолио? Обоснуйте ответ.

8. Какие существуют виды портфолио преподавателя? Обоснуйте практическую значимость такого портфолио. Предложите свой перечень наименований портфолио преподавателя.

9. Каковы специфические особенности применения технологии «перевернутый класс» в обучении с использованием ДОТ?

10. В чем принципиальное отличие деятельности преподавателя от тьютора?

11. Какими чертами преподавателя или тьютора, по Вашему мнению, Вы обладаете?

12. Должен ли преподаватель сам разрабатывать курс, размещать его в СДО, организовывать процесс обучения или на каждом этапе организации обучения с использованием ДОТ должен работать отдельный профессионал? Ответ обоснуйте.

13. Представьте и формате презентации функциональные обязанности участников образовательного процесса в ЭО и с использованием ДОТ (преподаватель, тьютор, фасилитатор, модератор), продемонстрировав различия в их профессиональной деятельности.

14. Предложите решения для снятия психологического барьера при реализации образовательного процесса в ЭО и с использованием ДОТ, который может возникать в процессе взаимодействия между преподавателем и обучающимися.

15. Взаимодействие в системе «преподаватель-обучающийся», «обучающийся-обучающийся» в Интернете отличается от аналогичного при традиционном обучении. Предложите варианты организации взаимодействия, которые сделают такое общение эффективным.

16. Использование СДО в учебном процессе предполагает, в том числе, и знакомство всех участников процесса обучения. Предложите перечень вопросов, на которые должен ответить обучающийся, чтобы впоследствии взаимодействие между преподавателем и обучающимися и обучающихся между собой было эффективным. Как может быть организовано такое знакомство?

17. В традиционном обучении принято поощрять и наказывать обучающихся. Необходимо ли поощрять и наказывать их, если они получают образование в рамках ЭО и с использованием ДОТ? Объясните свою позицию. Если Вы ответили утвердительно, предложите собственные варианты поощрения и наказания.

18. Если у Вас есть опыт обучения дистанционно, то возникали ли у Вас сложности при интернет-общении? Как Вы их преодолевали?

Литература для самостоятельного изучения к Разделу 2.

1. Вайндорф-Сысоева, М. Е. Методика дистанционного обучения: учебное пособие для вузов/ М. Е. Вайндорф-Сысоева, Т. С. Грязнова, В. А. Шитова; под общей редакцией М. Е. Вайндорф-Сысоевой. — Москва: Издательство Юрайт, 2023. — 194 с. — (Высшее образование). — ISBN 978-5-9916-9202-1. — Текст : электронный // Образовательная платформа Юрайт [сайт]. — URL: <https://urait.ru/bcode/511715>

2. Педагогические технологии дистанционного обучения: учебное пособие для вузов/ Е. С. Полат [и др.]; под редакцией Е. С. Полат. — 3-е изд. — Москва: Издательство Юрайт, 2023. — 392 с. — (Высшее образование). — ISBN 978-5-534-13152-9. — Текст : электронный // Образовательная платформа Юрайт [сайт]. — URL: <https://urait.ru/bcode/518642>.

3.3. Методические указания к самостоятельной работе по дисциплине (модулю)

Освоение слушателями программы предполагает изучение материалов дисциплин (модулей) в ходе самостоятельной работы.

Для успешного освоения дисциплины (модуля) и достижения поставленных целей необходимо внимательно ознакомиться с рабочей программой дисциплины (модуля), доступной в электронной информационно-образовательной среде РГСУ.

Следует обратить внимание на списки основной и дополнительной литературы, на предлагаемые преподавателем ресурсы информационно-телекоммуникационной сети Интернет. Эта информация необходима для самостоятельной работы обучающегося.

Для более углубленного изучения темы задания для самостоятельной работы рекомендуется выполнять параллельно с изучением данной темы. При выполнении заданий по возможности используйте наглядное представление материала.

Самостоятельная работа включает разнообразный комплекс видов и форм работы обучающихся.

Написание реферата (доклада).

Требования к структуре реферата (доклада):

Работа должна содержать систематизацию и краткое изложение материала из не менее 5-ти литературных источников (монографий, научных статей и докладов) по выбранной теме.

Основные требования к оформлению:

Структура доклада (реферата): 1) титульный лист; 2) содержание (в нем последовательно указываются названия пунктов доклада (реферата), указываются страницы, с которых начинается каждый пункт); 3) введение (формулируется суть исследуемой проблемы, обосновывает-

ся выбор темы, определяются ее значимость и актуальность, указываются цель и задачи доклада (реферата), дается характеристика используемой литературы); 4) основная часть (каждый раздел ее доказательно раскрывает исследуемый вопрос); 5) выводы и заключение (подводятся итоги или делается обобщенный вывод по теме доклада (реферата)); 6) литература.

Доклад (реферат) оформляется на одной стороне листа белой бумаги формата А4 (210×297 мм). Интервал межстрочный -полуполторный. Цвет шрифта – черный. Гарнитура шрифта основного текста – «Times New Roman» или аналогичная. Кегль (размер) от 12 до 14 пунктов. Размеры полей страницы (не менее): правое 10 мм, верхнее – 15 мм, нижнее – 20 мм, левое – 25 мм. Формат абзаца: полное выравнивание («по ширине»). Отступ красной строки одинаковый по всему тексту – 15 мм. Страницы должны быть пронумерованы с учётом титульного листа (на титульном листе номер страницы не ставится). В работах используются цитаты, статистические материалы. Эти данные оформляются в виде сносок (ссылок и примечаний). Внутритекстовые, подстрочные и затекстовые библиографические ссылки должны оформляться в соответствии с ГОСТ Р 7.0.5-2008 «Библиографическая ссылка». Общие требования и правила составления».

Реферат (доклад) сдается в бумажном и электронном виде (10 - 20 печатных страниц).

При проверке реферата (доклада) на антиплагиат – www.antiplagiat.ru – (более 50% заимствований) работа не принимается.

Выполнение тестовых заданий.

Тестовые задания содержат вопросы и 3-4 варианта ответа по базовым положениям изучаемой темы, составлены с расчетом на знания, полученные слушателями в процессе изучения темы.

Тестовые задания выполняются в письменной или электронной форме и сдаются преподавателю, ведущему дисциплину (модуль).

Написание эссе.

Эссе – вид самостоятельной исследовательской работы обучающихся, с целью углубления и закрепления теоретических знаний и освоения практических навыков. Цель эссе состоит в развитии самостоятельного творческого мышления и письменного изложения собственных мыслей. При написании эссе слушатель должен представить развернутый письменный ответ на теоретический или практический актуальный вопрос, объявленный преподавателем в аудитории непосредственно перед ее написанием. В процессе написания эссе разрешается пользоваться нормативно-правовыми актами, конспектом лекций (в печатном виде). Использование интернет-ресурсов не допускается. Темы эссе преподаватель предлагает из числа тех, которые слушатели уже рассматривали на лекциях или семинарских занятиях, исходя из содержания заданий в составе оценочных средств. По решению преподавателя, в качестве темы эссе может быть выбрана одна или несколько тем, которые могут быть распределены между слушателями по желанию.

Эссе проводится письменно, по объему не более 3-х печатных листов.

Требования к оформлению эссе:

Эссе выполняется на компьютере (гарнитура Times New Roman, шрифт 14) через 1,5 интервала с полями: верхнее, нижнее – 2; правое – 3; левое – 1,5. Отступ первой строки абзаца – 1,25. Сноски – постраничные. Таблицы и рисунки встраиваются в текст работы. При этом обязательный заголовок таблицы надо размещать над табличным полем, а рисунки сопровождать подрисуночными подписями. При включении в эссе нескольких таблиц и/или рисунков их нумерация обязательна. Обязательна и нумерация страниц. Их целесообразно проставлять внизу страницы – по середине или в правом углу. Номер страницы не ставится на титульном

листе, но в общее число страниц он включается. Объем эссе, без учета приложений, не должен превышать 5 страниц. Значительное превышение установленного объема является недостатком работы и указывает на то, что слушатель не сумел отобрать и переработать необходимый материал.

Работа должна содержать собственные умозаключения по сути поставленной проблемы, включать самостоятельно проведенный анализ по сути этой проблемы, выводы, обобщающие авторскую позицию по поставленной проблеме.

РАЗДЕЛ 4. ОЦЕНОЧНЫЕ МАТЕРИАЛЫ ПО ДИСЦИПЛИНЕ (МОДУЛЮ)

4.1. Форма промежуточной аттестации обучающегося по дисциплине (модулю)

Контрольным мероприятием промежуточной аттестации обучающихся по дисциплине (модулю) является **зачёт**, который проводится в **устной** форме.

4.2. Оценочные материалы, определяющие процедуры оценивания знаний, умений, навыков и (или) опыта деятельности, характеризующих этапы формирования компетенций

4.2.1. Организационные основы применения балльно-рейтинговой системы оценки успеваемости обучающихся по дисциплине (модулю)

Оценка качества освоения обучающимися дисциплины (модуля) реализуется в формате балльно-рейтинговой системы оценки успеваемости обучающихся (БРСО).

БРСО в ходе текущего контроля успеваемости и промежуточной аттестации осуществляется по 100-балльной шкале.

Академический рейтинг обучающегося по дисциплине (модулю) складывается из результатов:

- текущего контроля успеваемости (максимальный текущий рейтинг обучающегося 80 рейтинговых баллов);
- промежуточной аттестации (максимальный рубежный рейтинг обучающегося 20 рейтинговых баллов).

Условия оценки освоения обучающимся дисциплины (модуля) в формате БРСО доводятся преподавателем до сведения обучающихся на первом учебном занятии, а также размещены в свободном доступе в электронной информационно-образовательной среде Университета.

4.2.2. Проведение текущего контроля успеваемости обучающихся по дисциплине (модулю) в соответствии с балльно-рейтинговой системой оценки успеваемости обучающегося

В течение учебного семестра до промежуточной аттестации на основании утвержденной рабочей программы дисциплины (модуля) формируется текущий рейтинг обучающегося. Текущий рейтинг обучающегося складывается как сумма рейтинговых баллов, полученных им в течение учебного семестра по всем видам учебных занятий по дисциплине (модулю).

В процессе текущего контроля оцениваются следующие действия обучающегося, направленные на освоение компетенций в рамках изучения учебной дисциплины:

- академическая активность (посещаемость учебных занятий, самостоятельное изучение содержания учебной дисциплины в электронной информационно-образовательной среде, соблюдение сроков сдачи практических заданий и текущих контрольных мероприятий и др.);

– выполнение и сдача текущих и итогового практических заданий (эссе, рефераты, творческие задания, кейс-задания, лабораторные работы, расчетные задания и др., активное участие в групповых интерактивных занятиях (дискуссии, WiKi-проекты и др.), защита проектов и др.);

– прохождение рубежей текущего контроля, включая соблюдение графика их прохождения в электронной информационно-образовательной среде.

Для планирования расчета текущего рейтинга обучающегося используются следующие пропорции:

Вид учебного действия	Максимальная рейтинговая оценка, баллов
академическая активность	10
практические задания	40
<i>из них: текущие практические задания</i>	20
<i>итоговое практическое задание</i>	20
рубежи текущего контроля	30
ИТОГО:	80

В течение учебного семестра по дисциплине (модулю) обучающимся должен быть накоплен текущий рейтинг не менее 52 рейтинговых баллов (65% от максимального значения текущего рейтинга).

Необходимыми условиями допуска обучающегося к промежуточной аттестации по дисциплине являются положительное прохождение обучающимся не менее 65% рубежей текущего контроля с накоплением не менее 65% максимального рейтингового балла за каждый рубеж текущего контроля и положительное выполнение итогового практического задания с накоплением не менее 65% максимального рейтингового балла, установленного за итоговое практическое задание.

Невыполнение вышеуказанных условий является текущей академической задолженностью, которая должна быть ликвидирована обучающимся до контрольного мероприятия промежуточной аттестации.

Сведения о наличии у обучающихся текущей академической задолженности, сроках и порядке добора рейтинговых баллов для её ликвидации доводятся до обучающихся педагогическим работником.

В случае неликвидации текущей академической задолженности, педагогический работник обязан во время контрольного мероприятия промежуточной аттестации поставить обучающемуся 0 рейтинговых баллов. В этом случае ликвидация текущей академической задолженности возможна в периоды проведения повторной промежуточной аттестации.

4.2.3. Проведение промежуточной аттестации обучающихся по дисциплине (модулю) в соответствии с балльно-рейтинговой системой оценки успеваемости обучающегося

Промежуточная аттестация по дисциплине (модулю) проводится в соответствии с Положением о промежуточной аттестации обучающихся по основным профессиональным образовательным программам в Российском государственном социальном университете и Положением о балльно-рейтинговой системе оценки успеваемости обучающихся по основным про-

фессиональным образовательным программам в Российском государственном социальном университете в действующей редакции.

На промежуточную аттестацию отводится 20 рейтинговых баллов.

Ответы обучающегося на контрольном мероприятии промежуточной аттестации оцениваются педагогическим работником по 20 - балльной шкале, а итоговая оценка по дисциплине (модулю) выставляется по пятибалльной системе для дифференцированного зачета.

Критерии выставления оценки определяются Положением о балльно-рейтинговой системе оценки успеваемости обучающихся по основным профессиональным образовательным программам высшего образования - программам бакалавриата, программам специалитета, программам магистратуры в Российском государственном социальном университете.

В процессе определения рубежного рейтинга обучающегося используется следующая шкала:

Рубежный рейтинг	Критерии оценки освоения обучающимся учебной дисциплины в ходе контрольных мероприятий промежуточной аттестации
19-20 рейтинговых баллов	обучающийся глубоко и прочно усвоил программный материал, исчерпывающе, последовательно, грамотно и логически стройно его излагает, тесно увязывает с задачами и будущей деятельностью, не затрудняется с ответом при видоизменении задания, свободно справляется с задачами и практическими заданиями, правильно обосновывает принятые решения, умеет самостоятельно обобщать и излагать материал, не допуская ошибок
16-18 рейтинговых баллов	обучающийся твердо знает программный материал, грамотно и по существу излагает его, не допуская существенных неточностей в ответе на вопрос, может правильно применять теоретические положения и владеет необходимыми умениями и навыками при выполнении практических заданий
13-15 рейтинговых баллов	обучающийся освоил основной материал, но не знает отдельных деталей, допускает неточности, недостаточно правильные формулировки, нарушает последовательность в изложении программного материала и испытывает затруднения в выполнении практических заданий
1-12 рейтинговых баллов	обучающийся не знает значительной части программного материала, допускает существенные ошибки, с большими затруднениями выполняет практические задания
0 рейтинговых баллов	не аттестован

4.3. Перечень заданий для проведения текущей и промежуточной оценки знаний, умений, навыков и (или) опыта деятельности, характеризующих этапы формирования компетенций

4.3.1. Оценочные материалы для проведения текущей аттестации и рубежного контроля, обучающихся по дисциплине (модулю)

Раздел 1 «Дидактические основы дистанционного, электронного обучения и обучения с применением дистанционных образовательных технологий»

Форма рубежного контроля: устный опрос

Вопросы рубежного контроля

Код контролируемой компетенции

УК-1

1. Когда в российском образовании появилось понятие «дистанционное обучение»?
2. Как называется информационная система, предназначенная для обеспечения административной и технической поддержки процессов, связанных с электронным обучением?
3. Как называется процесс и результат коммуникативного взаимодействия субъектов и объектов образования в виртуальной образовательной среде, специфику и содержание которой определяют конкретные субъекты и объекты во время самого взаимодействия?
4. Организация образовательной деятельности с применением содержащейся в базах данных и используемой при реализации образовательных программ информации и обеспечивающих ее обработку информационных технологий, технических средств, а также информационно-телекоммуникационных сетей, обеспечивающих передачу по линиям связи указанной информации, взаимодействие обучающихся и педагогических работников -
5. Технология организации учебного процесса, в которой совмещается применение электронного обучения, дистанционных образовательных технологий и традиционного обучения, называется
6. Как называется система образования, обеспечивающая возможность выбора обучаемым программы, преподавателя, графика и форм обучения в одном или нескольких учебных заведениях вне зависимости от места их расположения и места жительства обучаемого?
7. Среда, включающая в себя информационные образовательные ресурсы, совокупность информационных технологий, телекоммуникационных технологий, соответствующих технологических средств и обеспечивающая освоение обучающимися образовательных программ в полном объеме независимо от места нахождения обучающихся, называется...
8. Какие действующие модели обучения используются наиболее часто в современном образовательном процессе?
9. От традиционных университетских онлайн-курсов массовые открытые онлайн-курсы отличают следующие ключевые черты:
10. Какие существуют основные виды дистанционного обучения?
11. Какое можно выделить обучение, если брать за основу классификации тип приобретения и передачи знаний?
12. Комплекс программно-технических средств, методик и организационных мероприятий, которые позволяют обеспечить доставку образовательной информации обучающимся посредством Сети; проверку знаний, полученных в рамках курса обучения, конкретным обучающимся, а также организацию постоянного опосредованного взаимодействия между преподавателем, администратором и обучаемыми –
13. Электронное обучение, как и традиционное, представляет собой определенную дидактическую систему, которая включает в себя ряд основных тесно взаимосвязанных компонентов:
14. Какие принципы выделяют в качестве специфических принципов электронного обучения?
15. Какие принципы, характерные и для дистанционного обучения и электронного обучения, помимо неотъемлемых для процесса обучения, относятся к группе общих психолого-педагогических принципов?
16. Среди общедидактических методов наибольший интерес представляют эвристические методы как эффективный способ взаимодействия участников в дистанционном и электронном обучении. Что относится к группе эвристических методов?
17. Какие методы характерны для различных моделей и видов дистанционного и электронного обучения?
18. Какие общедидактические методы в соответствии с общепринятой классификацией методов обучения по характеру познавательной деятельности, выделенной

И.Я. Лернером и Н.М. Скаткиным, применяют в большей степени, в том числе и в электронном обучении?

19. Что представляет собой распределенная информационная система, позволяющая надежно сохранять и эффективно использовать разнородные коллекции электронных документов через глобальные сети передачи данных в удобном для конечного пользователя виде?
20. Какие программные средства позволяют создавать наглядные и символические модели математической и физической реальности и проводить эксперименты с такими моделями?
21. В каких формах при дистанционном и электронном обучении может проводиться экзамен?
22. Кто оценивает знания при организации контроля учебной деятельности при реализации дистанционного и электронного обучения?
23. Какие факторы влияют на выбор форм контроля учебной деятельности при электронном обучении?
24. Какие проблемы могут возникать при организации процесса обучения с использованием ДОТ?
25. Какого рода проблемы могут возникнуть на начальном этапе организации процесса электронного обучения и обучения с использованием ДОТ?

Раздел 2 «Реализация технологий электронного обучения и обучения с применением дистанционных образовательных технологий»

Форма рубежного контроля: устный опрос

Вопросы рубежного контроля

Код контролируемой компетенции

УК-1

1. Как называется информационная система, предназначенная для обеспечения административной и технической поддержки процессов, связанных с электронным обучением?
2. Какие положительные стороны имеет работа в малых группах:
3. Как называется способ достижения дидактической цели через детальную разработку проблемы, которая должна завершиться реальным, осязаемым, практическим результатом, оформленным в виде конкретного продукта деятельности?
4. Какие требования к проекту входят в правило пяти «П»?
5. Какой проект, представляющий собой совместную учебно-познавательную, исследовательскую, творческую или игровую деятельность участников проекта, разделенных между собой расстоянием, организованную на основе компьютерной телекоммуникации, преимущественно используется в ЭО и обучении с использованием ДОТ?
6. Укажите принципы, на которые опирается технология портфолио в ЭО.
7. Как называется технология организации обучения, в которой за счёт предварительной самостоятельной работы обучающегося с теоретическим материалом в электронной информационно-образовательной среде происходит замена лекционных занятий (например, дома при дистанционной поддержке преподавателя) практическими (в аудитории или дистанционно в режиме онлайн с преподавателем)?
8. Задание с элементами ролевой игры; более продолжительный и целенаправленный подбор информации в глобальной сети с целью поиска ответов на поставленные вопросы и обмена полученной информацией с участниками заданного сценария – это:

9. Разрабатывая курс обучения с использованием ДОТ, преподавателю, в первую очередь, необходимо обратить внимание на...
10. Выберите характерные черты деятельности преподавателя ДО.
11. Какими личностными качествами необходимо обладать преподавателю и тьютору как консультантам в электронном и дистанционном обучении?
12. Какие профессиональные роли зачастую одновременно выполняет преподаватель электронного обучения?
13. При реализации ЭО и обучения с использованием ДОТ могут найти применение различные типы взаимодействия (общения) с использованием технологических возможностей компьютерных сетей

4.3.2. Оценочные материалы для проведения промежуточной аттестации обучающихся по дисциплине (модулю)

Коды контролируемой компетенции- УК-1

Вопросы/задания для проведения промежуточной аттестации обучающихся по дисциплине (модулю)

1. Понятия «дистанционное обучение», «электронное обучение», «обучение с применением дистанционных образовательных технологий».
2. Понятия, используемые в электронном и дистанционном обучении (база знаний, виртуальная образовательная среда, виртуальное обучение, онлайн-обучение, офлайн-обучение, открытое образование, сетевое обучение, система управления обучением, смешанное обучение, электронная дидактика, электронная информационно-образовательная среда).
3. Нормативно-правовое обеспечение дистанционного и электронного обучения.
4. Модели современного дистанционного и электронного обучения.
5. Виды дистанционного обучения.
6. Формы дистанционного обучения.
7. Цели и содержание дистанционного и электронного обучения.
8. Общие и специфические принципы дистанционного и электронного обучения.
9. Методы и приемы дистанционного и электронного обучения.
10. Средства обучения, используемые в электронном обучении и обучении с использованием дистанционных образовательных технологий.
11. Формы организации дистанционного и электронного обучения и их специфика.
12. Формы контроля в дистанционном и электронном обучении.
13. Особенности организации процесса электронного обучения и обучения с использованием дистанционных образовательных технологий.
14. Обучение в сотрудничестве как педагогическая технология, применяемая в электронном обучении и обучении с применением ДОТ и ее особенности.
15. Проектная деятельность как педагогическая технология, применяемая в электронном обучении и обучении с применением ДОТ и ее особенности.
16. Портфолио как педагогическая технология, применяемая в электронном обучении и обучении с применением ДОТ и ее особенности.
17. «Перевернутый класс» как педагогическая технология, применяемая в электронном обучении и обучении с применением ДОТ и ее особенности.
18. Обучение с помощью веб-технологий как педагогическая технология, применяемая в электронном обучении и обучении с применением ДОТ и ее особенности.
19. Современные квалификационные требования к преподавателю и тьютору в системе электронного обучения и обучения с использованием дистанционных образовательных технологий.
20. Специфика педагогической деятельности преподавателя и тьютора в системе электронного обучения и обучения с использованием дистанционных образовательных технологий.

21. Роли и функции преподавателя электронного обучения.
22. Особенности взаимодействия «преподаватель – обучающийся» при электронном обучении;
23. Особенности взаимодействия «преподаватель – группа обучающихся» при электронном обучении;
24. Особенности взаимодействия «обучающийся – обучающийся» при электронном обучении.

Коды контролируемой компетенции- УК-1

Аналитические задания:

1. Привести примеры сайтов образовательного назначения, которые могут быть использованы при реализации электронного обучения и обучения с использованием дистанционных образовательных технологий;
2. Привести примеры вопросов, которые можно предложить для обсуждения студентами в рамках сетевой научно-практической конференции;
3. Предложить тематику и сценарий проведения сетевой научно-практической конференции по тематике выбранной предметной области исследований;
4. Проанализировать сайты образовательного назначения и выделить типичные разделы таких сайтов;
5. Привести примеры использования сетевых ресурсов для активизации самостоятельной работы обучающихся;
6. Выполнить обзор существующих проектов профессиональных социальных сетей с точки зрения использования их ресурсов при реализации электронного обучения и обучения с использованием дистанционных образовательных технологий;
7. Выполнить обзор существующих профессиональных сетевых сообществ с точки зрения использования их ресурсов при реализации электронного обучения и обучения с использованием дистанционных образовательных технологий;
8. Предложить тематику дополнительных дистанционных курсов для программы обучения в магистратуре по выбранной специальности;
9. Ознакомится с примерами дистанционных конференций по тематике выбранной предметной области исследований, составить аннотированный список;
10. Ознакомится с примерами форумов по тематике выбранной предметной области исследований, составить аннотированный список;
11. Разработать сценарий коллективной сетевой игры.

РАЗДЕЛ 5. УСЛОВИЯ РЕАЛИЗАЦИИ ДИСЦИПЛИНЫ (МОДУЛЯ)

5.1. Перечень основной и дополнительной учебной литературы для освоения дисциплины (модуля)

5.1.1. Основная литература

3. Вайндорф-Сысоева, М. Е. Методика дистанционного обучения : учебное пособие для вузов / М. Е. Вайндорф-Сысоева, Т. С. Грязнова, В. А. Шитова ; под общей редакцией М. Е. Вайндорф-Сысоевой. — Москва : Издательство Юрайт, 2023. — 194 с. — (Высшее образование). — ISBN 978-5-9916-9202-1. — Текст : электронный // Образовательная платформа Юрайт [сайт]. — URL: <https://urait.ru/bcode/511715>

4. Педагогические технологии дистанционного обучения : учебное пособие для вузов / Е. С. Полат [и др.] ; под редакцией Е. С. Полат. — 3-е изд. — Москва : Издательство Юрайт, 2023. — 392 с. — (Высшее образование). — ISBN 978-5-534-13152-9. — Текст : электронный // Образовательная платформа Юрайт [сайт]. — URL: <https://urait.ru/bcode/518642>.

5.1.2. Дополнительная литература

1. Дрозд, К. В. Проектирование образовательной среды : учебное пособие для вузов / К. В. Дрозд, И. В. Плаксина. — 2-е изд., испр. и доп. — Москва : Издательство Юрайт, 2023. — 437 с. — (Высшее образование). — ISBN 978-5-534-06592-3. — Текст : электронный // Образовательная платформа Юрайт [сайт]. — URL: <https://urait.ru/bcode/516367>

2. Воробьева, С. В. Управление образовательными системами : учебник и практикум для вузов / С. В. Воробьева. — 2-е изд., перераб. и доп. — Москва : Издательство Юрайт, 2023. — 491 с. — (Высшее образование). — ISBN 978-5-534-07307-2. — Текст : электронный // Образовательная платформа Юрайт [сайт]. — URL: <https://urait.ru/bcode/513857>.

3. Теория и практика дистанционного обучения : учебное пособие для вузов / Е. С. Полат [и др.] ; под редакцией Е. С. Полат. — 2-е изд., перераб. и доп. — Москва : Издательство Юрайт, 2023. — 434 с. — (Высшее образование). — ISBN 978-5-534-13159-8. — Текст : электронный // Образовательная платформа Юрайт [сайт]. — URL: <https://urait.ru/bcode/518643>.

5.2. Перечень ресурсов информационно-коммуникационной сети «Интернет», необходимых для освоения дисциплины (модуля)

№№	Название электронного ресурса	Описание электронного ресурса	Используемый для работы адрес
1.	ЭБС «Университетская библиотека онлайн»	Электронная библиотека, обеспечивающая доступ высших и средних учебных заведений, публичных библиотек и корпоративных пользователей к наиболее востребованным материалам по всем отраслям знаний от ведущих российских издательств	http://biblioclub.ru/
2.	Научная электронная библиотека eLIBRARY.ru	Крупнейший российский информационно-аналитический портал в области науки, технологии, медицины и образования, содержащий рефераты и полные тексты более 34 млн. научных публикаций и патентов	http://elibrary.ru/
3.	Образовательная платформа Юрайт	Электронно-библиотечная система для ВУЗов, ССУЗов, обеспечивающая доступ к учебникам, учебной и методической литературе по различным дисциплинам.	https://urait.ru/
4.	База данных «EastView»	Полнотекстовая база данных периодических изданий	http://ebiblioteka.ru/
5.	База данных международного индекса научного цитирования «Scopus»	Библиографическая и реферативная база данных и инструмент для отслеживания цитируемости статей, опубликованных в научных изданиях	http://www.scopus.com
6.	Международный индекс научного цитирования «Web of Science»	Поисковая интернет-платформа, объединяющая реферативные базы данных публикаций в научных журналах и патентов, в том числе базы, учитывающие взаимное цитирование	http://webofknowledge.com

№№	Название электронного ресурса	Описание электронного ресурса	Используемый для работы адрес
		публикаций. Web of Science охватывает материалы по естественным, техническим, общественным, гуманитарным наукам и искусству.	
7.	Электронная библиотека «Grebennikon»	Библиотека предоставляет доступ более чем к 30 журналам, выпускаемых Издательским домом "Гребенников".	https://grebennikon.ru

5.3 Методические указания для обучающихся по освоению дисциплины (модуля)

Освоение обучающимся дисциплины (модуля) предполагает изучение материалов дисциплины (модуля) на аудиторных занятиях и в ходе самостоятельной работы. Аудиторные занятия проходят в форме лекций и лабораторных работ.

При подготовке к аудиторным занятиям необходимо помнить особенности каждой формы его проведения.

Подготовка к учебному занятию лекционного типа заключается в следующем.

С целью обеспечения успешного обучения обучающийся должен готовиться к лекции, поскольку она является важнейшей формой организации учебного процесса, так как:

- знакомит с новым учебным материалом;
- разъясняет учебные элементы, трудные для понимания;
- систематизирует учебный материал;
- ориентирует в учебном процессе.

С этой целью:

- внимательно прочитайте материал предыдущей лекции;
- ознакомьтесь с учебным материалом по учебнику и учебным пособиям с темой прочитанной лекции;
- внесите дополнения к полученным ранее знаниям по теме лекции на полях лекционной тетради;
- запишите возможные вопросы, которые вы зададите лектору на лекции по материалу изученной лекции;
- постарайтесь уяснить место изучаемой темы в своей подготовке;
- узнайте тему предстоящей лекции (по тематическому плану, по информации лектора) и запишите информацию, которой вы владеете по данному вопросу.

Подготовка к занятию семинарского типа

При подготовке и работе во время проведения лабораторных работ и занятий семинарского типа следует обратить внимание на следующие моменты: на процесс предварительной подготовки, на работу во время занятия, обработку полученных результатов, исправление полученных замечаний.

Предварительная подготовка к учебному занятию семинарского типа заключается в изучении теоретического материала в отведенное для самостоятельной работы время, ознакомление с инструктивными материалами с целью осознания задач лабораторной работы/практического занятия, техники безопасности при работе с приборами, веществами.

Работа во время проведения учебного занятия семинарского типа включает:

– консультирование студентов преподавателями и вспомогательным персоналом с целью предоставления исчерпывающей информации, необходимой для самостоятельного выполнения предложенных преподавателем задач, ознакомление с правилами техники безопасности при работе в лаборатории;

– самостоятельное выполнение заданий согласно обозначенной учебной программой тематики.

Обработка, обобщение полученных результатов лабораторной работы проводится обучающимися самостоятельно или под руководством преподавателя (в зависимости от степени сложности поставленных задач). В результате оформляется индивидуальный отчет. Подготовленная к сдаче на контроль и оценку работа сдается преподавателю. Форма отчетности может быть письменная, устная или две одновременно. Главным результатом в данном случае служит получение положительной оценки по каждой лабораторной работе/практическому занятию. Это является необходимым условием при проведении рубежного контроля и допуска к зачёту. При получении неудовлетворительных результатов обучающийся имеет право в дополнительное время пересдать преподавателю работу до проведения промежуточной аттестации.

5.4 Информационно-технологическое обеспечение образовательного процесса по дисциплины (модуля)

5.4.1. Средства информационных технологий

1. Персональные компьютеры;
2. Средства доступа в Интернет;
3. Проектор.

5.4.2. Лицензионное и свободно распространяемое программное обеспечение, в том числе отечественного производства:

1. Операционная система: Astra Linux SE
2. Пакет офисных программ: LibreOffice
3. Справочная система Консультант+
4. Okular или Acrobat Reader DC
5. Ark или 7-zip
6. User Gate
7. TrueConf (client)

5.4.3. Информационные справочные системы и профессиональные базы данных

№ №	Название электронного ресурса	Описание электронного ресурса	Используемый для работы адрес
1.	ЭБС «Университетская библиотека онлайн»	Электронная библиотека, обеспечивающая доступ высших и средних учебных заведений, публичных библиотек и корпоративных пользователей к наиболее востребованным материалам по всем отраслям знаний от ведущих российских издательств	http://biblioclub.ru/
2.	Научная электронная библиотека eLIBRARY.ru	Крупнейший российский информационно-аналитический портал в области науки, технологии, медицины и образования, содержащий рефераты и полные тексты более 34 млн научных публикаций и патентов	http://elibrary.ru/

3.	Образовательная платформа Юрайт	Электронно-библиотечная система для ВУ-Зов, ССУЗов, обеспечивающая доступ к учебникам, учебной и методической литературе по различным дисциплинам.	https://urait.ru/
4.	База данных "EastView"	Полнотекстовая база данных периодических изданий	https://dlib.eastview.com
5.	Электронная библиотека "Grebennikon"	Библиотека предоставляет доступ более чем к 30 журналам, выпускаемых Издательским домом "Гребенников".	https://grebennikon.ru/

5.5 Материально-техническое обеспечение образовательного процесса по дисциплине (модулю)

Для изучения дисциплины (модуля) используются:

Учебная аудитория для занятий лекционного типа оснащена специализированной мебелью (стол для преподавателя, парты, стулья, доска для написания мелом); техническими средствами обучения (видеопроекторное оборудование, средства звуковоспроизведения, экран и имеющие выход в сеть Интернет).

По разделу 1 «Дидактические основы дистанционного, электронного обучения и обучения с применением дистанционных образовательных технологий» **и разделу 2** «Реализация технологий электронного обучения и обучения с применением дистанционных образовательных технологий» проводятся **лабораторные занятия** в виртуальных лабораториях, размещенных сети Интернет с использованием программного обеспечения, указанного в п.5.4.2.

Помещения для самостоятельной работы обучающихся: оснащены специализированной мебелью (парты, стулья) техническими средствами обучения (персональные компьютеры с доступом в сеть Интернет и обеспечением доступа в электронно-информационную среду университета, программным обеспечением).

5.6 Образовательные технологии

При реализации дисциплины (модуля) применяются различные образовательные технологии, в том числе технологии электронного обучения.

Освоение дисциплины (модуля) предусматривает использование в учебном процессе активных и интерактивных форм проведения учебных занятий в форме деловых и ролевых игр, разбора конкретных ситуаций в сочетании с внеаудиторной работой с целью формирования и развития **профессиональных** навыков обучающихся.

При освоении дисциплины (модуля) предусмотрено применением электронного обучения и дистанционных образовательных технологий.

Учебные часы дисциплины (модуля) предусматривают классическую контактную работу преподавателя с обучающимся в аудитории и контактную работу посредством электронной информационно-образовательной среды в синхронном и асинхронном режиме (вне аудитории) посредством применения возможностей компьютерных технологий (электронная почта, электронный учебник, тестирование, вебинар, видеофильм, презентация, форум и др.).

В рамках дисциплины (модуля) предусмотрены встречи с руководителями и работниками организаций, деятельность которых связана с направленностью реализуемой основной профессиональной образовательной программы высшего образования.

ЛИСТ РЕГИСТРАЦИИ ИЗМЕНЕНИЙ

№ п/п	Содержание изменения	Реквизиты документа об утверждении изменения	Дата введения изменения
1.	Утверждена и введена в действие решением Ученого Совета факультета политических и социальных технологий на основании ФГОС ВО по направлению подготовки 39.04.03 Организация работы с молодежью (уровень магистратура), утвержденным приказом Министерства образования и науки Российской Федерации от 5 февраля 2018 г. № 82	Протокол заседания Ученого совета факультета № 10 от 27 марта 2023 года	01.09.2023
2.			__-__-____
3.			__-__-____
4.			__-__-____



Министерство науки и высшего образования Российской Федерации
Федеральное государственное бюджетное образовательное учреждение
высшего образования
«Российский государственный социальный университет»

УТВЕРЖДАЮ

Декан факультета

С.В. Пивнева

27 марта 2023 г.

РАБОЧАЯ ПРОГРАММА ДИСЦИПЛИНЫ
ТЕХНОЛОГИИ КОМАНДНОЙ РАБОТЫ И ЛИДЕРСТВО

Направление подготовки
39.04.02 Социальная работа

Направленность
«Организационно-административная деятельность в системе социальной защиты населения»

ОБРАЗОВАТЕЛЬНАЯ ПРОГРАММА ВЫСШЕГО ОБРАЗОВАНИЯ – ПРОГРАММА
МАГИСТРАТУРЫ

Форма обучения
Очная, заочная


Москва 2023

СОДЕРЖАНИЕ

РАЗДЕЛ 1. ПАСПОРТ РАБОЧЕЙ ПРОГРАММЫ ДИСЦИПЛИНЫ (МОДУЛЯ).....	3
1.1. Цель и задачи дисциплины (модуля).....	4
1.2. Планируемые результаты обучения по дисциплине (модулю) в рамках планируемых результатов освоения основной профессиональной образовательной программы высшего образования – программы магистратуры, соотнесенные с установленными индикаторами достижения компетенций	4
РАЗДЕЛ 2. СТРУКТУРА И СОДЕРЖАНИЕ ДИСЦИПЛИНЫ (МОДУЛЯ).....	5
2.1. Объем дисциплины (модуля), включая контактную работу обучающегося с педагогическими работниками и самостоятельную работу обучающегося.....	5
2.2. Учебно-тематический план дисциплины (модуля).....	6
2.3. Содержание дисциплины (модуля)	9
РАЗДЕЛ 3. УЧЕБНО-МЕТОДИЧЕСКОЕ ОБЕСПЕЧЕНИЕ САМОСТОЯТЕЛЬНОЙ РАБОТЫ ОБУЧАЮЩИХСЯ ПО ДИСЦИПЛИНЕ (МОДУЛЮ).....	10
3.1. Виды самостоятельной работы обучающихся по дисциплине (модулю).....	10
3.2. Задания для самостоятельной работы.....	10
3.3. Методические указания к самостоятельной работе по дисциплине (модулю).....	12
РАЗДЕЛ 4. ОЦЕНОЧНЫЕ МАТЕРИАЛЫ ПО ДИСЦИПЛИНЕ (МОДУЛЮ).....	13
4.1. Форма промежуточной аттестации обучающегося по дисциплине (модулю).....	13
4.2. Оценочные материалы, определяющие процедуры оценивания знаний, умений, навыков и (или) опыта деятельности, характеризующих этапы формирования компетенций	13
4.2.1. Организационные основы применения балльно-рейтинговой системы оценки успеваемости обучающихся по дисциплине (модулю)	13
4.2.2. Проведение текущего контроля успеваемости обучающихся по дисциплине (модулю) в соответствии с балльно-рейтинговой системой оценки успеваемости обучающегося	14
4.2.3. Проведение промежуточной аттестации обучающихся по дисциплине (модулю) в соответствии с балльно-рейтинговой системой оценки успеваемости обучающегося	15
4.3. Перечень заданий для проведения текущей и промежуточной оценки знаний, умений, навыков и (или) опыта деятельности, характеризующих этапы формирования компетенций.....	16
4.3.1. Оценочные материалы для проведения текущей аттестации и рубежного контроля, обучающихся по дисциплине (модулю)	19
4.3.2. Оценочные материалы для проведения промежуточной аттестации обучающихся по дисциплине (модулю)	19
РАЗДЕЛ 5. УСЛОВИЯ РЕАЛИЗАЦИИ ДИСЦИПЛИНЫ (МОДУЛЯ).....	22
5.1. Перечень основной и дополнительной учебной литературы для освоения дисциплины (модуля).....	22
5.1.1. Основная литература	22
5.1.2. Дополнительная литература.....	22
5.2. Перечень ресурсов информационно-коммуникационной сети «Интернет», необходимых для освоения дисциплины (модуля)	23
5.3. Методические указания для обучающихся по освоению дисциплины (модуля)	23
5.4. Информационно-технологическое обеспечение образовательного процесса по дисциплине (модулю).....	24
5.4.1. Средства информационных технологий	24
5.4.2. Лицензионное и свободно распространяемое программное обеспечение, в том числе отечественного производства:	25
5.4.3. Информационные справочные системы и профессиональные базы данных.....	25
5.5. Материально-техническое обеспечение образовательного процесса по дисциплине (модулю).....	25
5.6. Образовательные технологии	26
ЛИСТ РЕГИСТРАЦИИ ИЗМЕНЕНИЙ.....	27

Рабочая программа дисциплины (модуля) «Технологии командной работы и лидерство» разработана на основании федерального государственного образовательного стандарта высшего образования – *магистратуры* по направлению подготовки 39.04.02 Социальная работа, утвержденного приказом Министерства образования и науки Российской Федерации от 05.02.2018 г. № 80, учебного плана по основной профессиональной образовательной программе высшего образования - программы магистратуры по направлению подготовки 39.04.02 Социальная работа.

Рабочая программа дисциплины (модуля) «Технологии командной работы и лидерство» разработана рабочей группой в составе: Сытник А.А., Новицкая О.Н., Скрипко О.В.

Зав. кафедрой общественно-социальных институтов
и социальной работы  Е.Ш.Гонтмахер

Рабочая программа дисциплины (модуля) обсуждена и утверждена на заседании Ученого совета факультета политических и социальных технологий

Протокол № 10 от «27» марта 2023 года

Декан факультета политических и
социальных технологий,
кандидат педагогических наук, доцент



(подпись)

С.В. Пивнева

Рабочая программа дисциплины (модуля) рекомендована к утверждению представителями организаций-работодателей:

Заместитель директора ГБУ г. Москвы
«Московские социальные центры»



(подпись)

В.Н. Каменских

Рабочая программа дисциплины (модуля) рецензирована и рекомендована к утверждению:

ГБУ ТЦСО «Царицынский» г. Москвы,
заместитель директора



(подпись)

О.С. Шмакова

РАЗДЕЛ 1. ПАСПОРТ РАБОЧЕЙ ПРОГРАММЫ ДИСЦИПЛИНЫ (МОДУЛЯ)

1.1. Цель и задачи дисциплины (модуля)

Цель дисциплины (модуля) заключается в получении обучающимися теоретических знаний о методах и технологиях работы в команде и лидерстве с последующим применением полученных знаний в профессиональной сфере; в формировании практических навыков создания эффективных команд и управления ими, руководства коллективом, лидерства.

Задачи дисциплины (модуля):

- знать существенные характеристики лидерства;
- знать источники и виды власти;
- уметь определять источники и ориентиры лидерской активности;
- уметь использовать механизмы лидерства на практике;
- знать типологию команд;
- знать теоретические и практические основы формирования профессиональной команды.

1.2. Планируемые результаты обучения по дисциплине (модулю) в рамках планируемых результатов освоения основной профессиональной образовательной программы высшего образования – программы *магистратуры*, соотнесенные с установленными индикаторами достижения компетенций

Процесс освоения дисциплины (модуля) направлен на формирование у обучающихся следующих компетенций: УК-3 в соответствии с учебным планом.

В результате освоения дисциплины (модуля) обучающийся должен демонстрировать следующие результаты:

Категория компетенций (при наличии)	Код компетенции Формулировка компетенции	Код и наименование индикатора достижения компетенции	Результаты обучения
Командная работа и лидерство	УК-3 Способен организовывать и руководить работой команды, вырабатывая командную стратегию для достижения поставленной цели	УК-3.1. Вырабатывает стратегию командной работы и на ее основе организует отбор членов команды для достижения поставленной цели; УК-3.2. Координирует и направляет деятельность участников команды на достижение поставленной цели с учетом особенностей поведения ее участников, временных и прочих ограничений. УК-3.3. Организует работу команды, в том числе на основе коллегиальных решений, а также распределяет полномочия и делегирует полномочия в соответствии с поставленными целями.	Знать: методики социального взаимодействия и реализации своей роли в команде Уметь: вырабатывать стратегию командной работы, координировать деятельность команды

РАЗДЕЛ 2. СТРУКТУРА И СОДЕРЖАНИЕ ДИСЦИПЛИНЫ (МОДУЛЯ)

2.1. Объем дисциплины (модуля), включая контактную работу обучающегося с педагогическими работниками и самостоятельную работу обучающегося

Общая трудоемкость дисциплины (модуля) составляет 2 зачетные единицы.

Очная форма обучения

Вид учебной работы	Всего часов	Семестры		
		2		
Контактная работа обучающихся с педагогическими работниками	36	36		
Лекционные занятия	20	20		
Практические занятия	16	16		
Самостоятельная работа обучающихся	27	27		
Контроль промежуточной аттестации	9	9		
Форма промежуточной аттестации	зачет	зачет		
ОБЪЕМ ДИСЦИПЛИНЫ (МОДУЛЯ) В ЧАСАХ	72	72		

Заочная форма обучения

Вид учебной работы	Всего часов	Курс 2		
		Сессия 3–4		
Контактная работа обучающихся с педагогическими работниками	8	8		
Лекционные занятия	4	4		
Практические занятия	4	4		
Самостоятельная работа обучающихся	60	60		
Контроль промежуточной аттестации	4	4		
Форма промежуточной аттестации	зачет	зачет		
ОБЪЕМ ДИСЦИПЛИНЫ (МОДУЛЯ) В ЧАСАХ	72	72		

2.2. Учебно-тематический план дисциплины (модуля)

Очной формы обучения

Раздел, тема	Виды учебной работы, академических часов				
	Всего	Самостоятельная работа	Контактная работа обучающихся с педагогическими работниками		
			Всего	Лекционные занятия	Семинарские/практические занятия
Модуль 1 (Курс 1, семестр 1)					
Раздел 1. Основы лидерства	30	12	18	10	8
Тема 1.1. Понятие лидерства	16	6	10	6	4
Тема 1.2. Основные теории лидерства	14	6	8	4	4
Раздел 2. Командообразование	33	15	18	10	8
Тема 2.1. Понятие команд	16	6	10	6	4
Тема 2.2. Типология команд	17	9	8	4	4
Контроль промежуточной аттестации (час)	9				
<i>Форма промежуточной аттестации</i>	<i>зачет</i>				
Общий объем, часов	72	27	36	20	16

Заочная форма обучения

Раздел, тема	Виды учебной работы, академических часов				
	Всего	Самостоятельная работа	Контактная работа обучающихся с педагогическими работниками		
			Всего	Лекционные занятия	Семинарские/практические занятия
Модуль 1 (Курс 1, Сессия 3-4)					
Раздел 1. Основы лидерства	34	30	4	2	2
Тема 1.1. Понятие лидерства	17	15	2	2	

Раздел, тема	Виды учебной работы, академических часов				
	Всего	Самостоятельная работа	Контактная работа обучающихся с педагогическими работниками		
			Всего	Лекционные занятия	Семинарские/практические занятия
Тема 1.2. Основные теории лидерства	17	15	2		2
Раздел 2. Командообразование	34	30	4	2	2
Тема 2.1. Понятие команд	17	15	2	2	
Тема 2.2. Типология команд	17	15	2		2
Контроль промежуточной аттестации (час)	4				
<i>Форма промежуточной аттестации</i>	<i>зачет</i>				
Общий объем, часов	72	60	8	4	4

2.3. Содержание дисциплины (модуля)

РАЗДЕЛ 1. ОСНОВЫ ЛИДЕРСТВА

Перечень изучаемых элементов содержания

Понятие лидерства, основные теории лидерства.

Тема 1.1. Понятие лидерства

Перечень изучаемых элементов содержания

Сущностные характеристики лидерства. Понятия «лидер» и «лидерство». Группа как пространство лидерской активности. Природа лидерства. Функции и роли лидера в группе. Типология лидерства. Традиционные и современные подходы к исследованию лидерства. Принципы разработки типологий лидерства и лидеров. Объединенная типология лидерства.

Виды власти в организации. Влияние. Формы влияния. Взаимодействие в системах "руководитель-подчиненный", "лидер-последователь".

Внутренние источники и ориентиры лидерской активности. Потребности как источники активности лидера. Ценностно-смысловые ориентиры и критерии лидерской активности. Групповые нормы и поведение лидера. Механизмы реализации власти лидера. Сущность и виды власти. Влияние как глубинное основание власти лидера. Психологические воздействия как средства реализации влияния лидера.

Тема 1.2. Основные теории лидерства

Перечень изучаемых элементов содержания

Теория «черт лидера». Эмпирические исследования лидерских качеств. Противоречия теории «черт лидера». Ситуационная теория лидерства. Определение ситуации, выделение ее основных элементов. Теория определяющей роли «лидер – последователи».

Ситуационная теория лидерства П. Херси, К. Бланшара (управленческая решетка). Ситуационная теория лидерства Ф. Фидлера. Ситуационный подход к лидерству "цель-путь".

ЗАДАНИЯ К ПРАКТИЧЕСКИМ ЗАНЯТИЯМ РАЗДЕЛА 1

Тема практического занятия: Понятие лидерства

Форма практического задания: реферат

Примерные темы для написания реферата

1. Основные аспекты понятия «команда».
2. Формирование команды.
3. Психологические факторы командообразования.
4. Процессы внутри команды, находящейся в фазе распада.
5. Распределение функциональных и командных ролей.
6. Состав команды проекта.

Тема практического занятия: Основные теории лидерства

Форма практического задания: реферат

Примерные темы для написания реферата

1. Управленческие команды в современной бизнес-организации.
2. Условия определяющие содержание и формы управления социальным развитием организации.
3. Состав рабочей группы и характер ее деятельности по разработке стратегии управления командой.
4. Порядок внесения изменений в стратегию управления командой.
5. Принципы создания команды проекта.
6. Формирование команды. Подходы к формированию команды.
7. Состав команды проекта.
8. Требования к менеджерам проекта.
9. Командный стиль управления в больших и малых коллективах.

РУБЕЖНЫЙ КОНТРОЛЬ К РАЗДЕЛУ 1

форма рубежного контроля – компьютерное тестирование

РАЗДЕЛ 2. КОМАНДООБРАЗОВАНИЕ

Перечень изучаемых элементов содержания

Понятие команд, типология команд

Тема 2.1. Понятие команд

Перечень изучаемых элементов содержания

Теоретические основы формирования профессиональной команды. Теория формирования команд. Классификация малых групп. Общая характеристика команды как малой группы. Условия для создания команды. Достоинства и недостатки команды. Команда как перцептивная модель управления.

Тема 2.2. Типология команд

Перечень изучаемых элементов содержания

Типология команд. Особенности организации производственных и интеллектуальных команд. Интеллектуальные команды. От группы к высокоэффективной команде. Ролевая дифференциация команды. Команда и организационная структура. Организационные возможности командной работы. Руководитель команды как стратегический лидер. Роль руководителя в формировании команды.

ЗАДАНИЯ К ПРАКТИЧЕСКИМ ЗАНЯТИЯМ РАЗДЕЛА 2

Тема практического занятия: Понятие команд

Форма практического задания: деловая игра

Пример деловых игр

Деловая игра «Образуем круг»

Ведущий: «Мы все очень разные. Интересуемся разными вещами, увлекаемся различными хобби. Но все-таки между нами есть сходства. Следующее упражнение поможет некоторым участникам открыться по-новому и, в свою очередь, узнать что-то новое и неожиданное о других».

В начале упражнения необходимо выбрать одного добровольца. Доброволец выходит в центр круга и говорит, например: «Я люблю кошек». Фразу можно переформулировать, например: «Я увлекаюсь...». Тот человек, который разделяет его интересы, подходит к нему и берет его за руку. И в свою очередь говорит: «Я люблю...». И таким образом образуется цепочка. В конце последний участник берет за руку первого и круг замыкается.

Тема практического занятия: Типология команд

Форма практического задания: деловая игра

Пример деловых игр

Деловая игра «Прирожденный лидер»

Перед началом упражнения необходимо сделать искусственные препятствия по всему пространству кабинета. Расставить парты и стулья в хаотичном порядке.

Ведущий: «В каждом коллективе есть лидер. Это тот человек, который направляет, воодушевляет, распределяет обязанности. Как правило, лидер знает цель лучше всех и лучше всех видит перспективу, определяет пути развития. Сейчас мы проверим способности нашего лидера и степень взаимопонимания лидера и коллектива».

Все участники выстраиваются друг за другом в колонну. При этом лидер (староста группы) становится позади колонны лицом назад. Тот человек, который стоит впереди колонны идет вперед, а лидер направляет его. Колонна должна слушаться лидера, а задача лидера – выбрать направление, чтобы достигнуть цели.

РУБЕЖНЫЙ КОНТРОЛЬ К РАЗДЕЛУ 2

форма рубежного контроля – компьютерное тестирование

РАЗДЕЛ 3. УЧЕБНО-МЕТОДИЧЕСКОЕ ОБЕСПЕЧЕНИЕ САМОСТОЯТЕЛЬНОЙ РАБОТЫ ОБУЧАЮЩИХСЯ ПО ДИСЦИПЛИНЕ (МОДУЛЮ)

3.1. Виды самостоятельной работы обучающихся по дисциплине (модулю)

Очной формы обучения

Раздел, тема	Количество часов	Вид самостоятельной работы
Модуль 1 (Семестр 3)		
РАЗДЕЛ 1. ОСНОВЫ ЛИДЕРСТВА	14	Подготовка реферата
		Самостоятельное изучение темы
РАЗДЕЛ 2. КОМАНДООБРАЗОВАНИЕ	13	Подготовка реферата
		Самостоятельное изучение темы
Общий объем по модулю/семестру, часов	27	
Общий объем по дисциплине (модулю), часов	27	

Заочной формы обучения

Раздел, тема	Количество часов	Вид самостоятельной работы
Модуль 1 (Курс 2 Сессия 3–4)		
РАЗДЕЛ 1. ОСНОВЫ ЛИДЕРСТВА	32	Подготовка реферата
		Самостоятельное изучение темы
РАЗДЕЛ 2. КОМАНДООБРАЗОВАНИЕ	28	Подготовка реферата
		Самостоятельное изучение темы

3.2. Задания для самостоятельной работы

Задания для самостоятельной работы к Разделу 1

Перечень тем рефератов к Разделу 1

1. Основные причины неудач лидеров.
2. Предпосылки власти.

3. Способы и результаты влияния.
4. Основные отличия лидерства и менеджмента.
5. Лидерство и стиль руководства как основа стратегического развития предприятия.
6. Женское лидерство в бизнесе.
7. Основные теории лидерства.
8. Лидерство как функция ситуации.
9. Особенности ситуационных теорий лидерства.
10. Ситуационная теория лидерства.

Литература для самостоятельного изучения к Разделу 1.

1. Ильин, В. А. Психология лидерства : учебник для вузов / В. А. Ильин. — Москва : Издательство Юрайт, 2023. — 311 с. — (Высшее образование). — ISBN 978-5-534-01559-1. — Текст : электронный // Образовательная платформа Юрайт [сайт]. — URL: <https://urait.ru/bcode/511051>
2. Психология лидерства: лидерство в социальных организациях : учебное пособие для вузов / А. С. Чернышев [и др.] ; под общей редакцией А. С. Чернышева. — Москва : Издательство Юрайт, 2023. — 159 с. — (Высшее образование). — ISBN 978-5-534-08262-3. — Текст : электронный // Образовательная платформа Юрайт [сайт]. — URL: <https://urait.ru/bcode/516688>
3. Селезнева, Е. В. Психология управления : учебник и практикум для вузов / Е. В. Селезнева. — Москва : Издательство Юрайт, 2023. — 373 с. — (Высшее образование). — ISBN 978-5-9916-8378-4. — Текст : электронный // Образовательная платформа Юрайт [сайт]. — URL: <https://urait.ru/bcode/511259>.
4. Спивак, В. А. Лидерство : учебник для вузов / В. А. Спивак. — Москва : Издательство Юрайт, 2023. — 301 с. — (Высшее образование). — ISBN 978-5-9916-6921-4. — Текст : электронный // Образовательная платформа Юрайт [сайт]. — URL: <https://urait.ru/bcode/511178>

Задания для самостоятельной работы к Разделу 2

Перечень тем рефератов к Разделу 2

1. Групповая динамика и уровень развития группы.
2. Рабочие команды и команды повышения эффективности/качества.
3. Проектные и творческие команды.
4. Кросскультурные команды.
5. Управленческие команды.
6. Организации, создающие команды.
7. Элементы эффективной команды и методы достижения (общность видения, взаимозависимость, сплоченность и ответственность, доверие и понимание, групповые процедуры).

8. Командные роли (по Белбину): сильные и слабые стороны.
9. Стиль лидерства и тип команды.
10. Лидерские инструменты управления (менторинг, коучинг, наставничество).

Литература для самостоятельного изучения к Разделу 2.

1. Ильин, В. А. Психология лидерства : учебник для вузов / В. А. Ильин. — Москва : Издательство Юрайт, 2023. — 311 с. — (Высшее образование). — ISBN 978-5-534-01559-1. — Текст : электронный // Образовательная платформа Юрайт [сайт]. — URL: <https://urait.ru/bcode/511051>
2. Психология лидерства: лидерство в социальных организациях : учебное пособие для вузов / А. С. Чернышев [и др.] ; под общей редакцией А. С. Чернышева. — Москва : Издательство Юрайт, 2023. — 159 с. — (Высшее образование). — ISBN 978-5-534-08262-3. — Текст : электронный // Образовательная платформа Юрайт [сайт]. — URL: <https://urait.ru/bcode/516688>
3. Селезнева, Е. В. Психология управления : учебник и практикум для вузов / Е. В. Селезнева. — Москва : Издательство Юрайт, 2023. — 373 с. — (Высшее образование). — ISBN 978-5-9916-8378-4. — Текст : электронный // Образовательная платформа Юрайт [сайт]. — URL: <https://urait.ru/bcode/511259>.
4. Спивак, В. А. Лидерство : учебник для вузов / В. А. Спивак. — Москва : Издательство Юрайт, 2023. — 301 с. — (Высшее образование). — ISBN 978-5-9916-6921-4. — Текст : электронный // Образовательная платформа Юрайт [сайт]. — URL: <https://urait.ru/bcode/511178>

3.3. Методические указания к самостоятельной работе по дисциплине (модулю)

Освоение слушателями программы предполагает изучение материалов дисциплин (модулей) в ходе самостоятельной работы.

Для успешного освоения дисциплины (модуля) и достижения поставленных целей необходимо внимательно ознакомиться с рабочей программой дисциплины (модуля), доступной в электронной информационно-образовательной среде РГСУ.

Следует обратить внимание на списки основной и дополнительной литературы, на предлагаемые преподавателем ресурсы информационно-телекоммуникационной сети Интернет. Эта информация необходима для самостоятельной работы обучающегося.

Для более углубленного изучения темы задания для самостоятельной работы рекомендуется выполнять параллельно с изучением данной темы. При выполнении заданий по возможности используйте наглядное представление материала.

Самостоятельная работа включает разнообразный комплекс видов и форм работы обучающихся.

Написание реферата (доклада)

Требования к структуре реферата (доклада):

Работа должна содержать систематизацию и краткое изложение материала из не менее 5-и литературных источников (монографий, научных статей и докладов) по выбранной теме.

Основные требования к оформлению:

Структура доклада (реферата): 1) титульный лист; 2) содержание (в нем последовательно указываются названия пунктов доклада (реферата), указываются страницы, с которых начинается каждый пункт); 3) введение (формулируется суть исследуемой проблемы,

обосновывается выбор темы, определяются ее значимость и актуальность, указываются цель и задачи доклада (реферата), дается характеристика используемой литературы); 4) основная часть (каждый раздел ее доказательно раскрывает исследуемый вопрос); 5) выводы и заключение (подводятся итоги или делается обобщенный вывод по теме доклада (реферата)); 6) литература.

Доклад (реферат) оформляется на одной стороне листа белой бумаги формата А4 (210x297 мм). Интервал межстрочный -полуторный. Цвет шрифта - черный. Гарнитура шрифта основного текста - «Times New Roman» или аналогичная. Кегль (размер) от 12 до 14 пунктов. Размеры полей страницы (не менее): правое 10 мм, верхнее – 15 мм, нижнее – 20 мм, левое - 25 мм. Формат абзаца: полное выравнивание («по ширине»). Отступ красной строки одинаковый по всему тексту – 15 мм. Страницы должны быть пронумерованы с учётом титульного листа (на титульном листе номер страницы не ставится). В работах используются цитаты, статистические материалы. Эти данные оформляются в виде сносок (ссылок и примечаний). Внутритекстовые, подстрочные и затекстовые библиографические ссылки должны оформляться в соответствии с ГОСТ Р 7.0.5-2008 «Библиографическая ссылка». Общие требования и правила составления».

Реферат (доклад) сдается в бумажном и электронном виде (10–20 печатных страниц).

При проверке реферата (доклада) на антиплагиат – www.antiplagiat.ru – (более 50% заимствований) работа не принимается.

Выполнение тестовых заданий

Тестовые задания содержат вопросы и 3–4 варианта ответа по базовым положениям изучаемой темы, составлены с расчетом на знания, полученные слушателями в процессе изучения темы.

Тестовые задания выполняются в письменной или электронной форме и сдаются преподавателю, ведущему дисциплину (модуль).

РАЗДЕЛ 4. ОЦЕНОЧНЫЕ МАТЕРИАЛЫ ПО ДИСЦИПЛИНЕ (МОДУЛЮ)

4.1. Форма промежуточной аттестации обучающегося по дисциплине (модулю)

Контрольным мероприятием промежуточной аттестации обучающихся по дисциплине (модулю) является **зачет**, который проводится в **устной** форме.

4.2. Оценочные материалы, определяющие процедуры оценивания знаний, умений, навыков и (или) опыта деятельности, характеризующих этапы формирования компетенций

4.2.1. Организационные основы применения балльно-рейтинговой системы оценки успеваемости обучающихся по дисциплине (модулю)

Оценка качества освоения обучающимися дисциплины (модуля) реализуется в формате балльно-рейтинговой системы оценки успеваемости обучающихся (далее – БРСО).

БРСО в ходе текущего контроля успеваемости и промежуточной аттестации осуществляется по 100-балльной шкале.

Академический рейтинг обучающегося по дисциплине (модулю) складывается из результатов:

– текущего контроля успеваемости (максимальный текущий рейтинг обучающегося – 80 рейтинговых баллов);

– промежуточной аттестации (максимальный рубежный рейтинг обучающегося – 20 рейтинговых баллов).

Условия оценки освоения обучающимся дисциплины (модуля) в формате БРСО доводятся преподавателем до сведения обучающихся на первом учебном занятии, а также размещены в свободном доступе в электронной информационно-образовательной среде Университета.

4.2.2. Проведение текущего контроля успеваемости обучающихся по дисциплине (модулю) в соответствии с балльно-рейтинговой системой оценки успеваемости обучающегося

В течение учебного семестра до промежуточной аттестации на основании утвержденной рабочей программы дисциплины (модуля) формируется текущий рейтинг обучающегося. Текущий рейтинг обучающегося складывается как сумма рейтинговых баллов, полученных им в течение учебного семестра по всем видам учебных занятий по дисциплине (модулю).

В процессе текущего контроля оцениваются следующие действия обучающегося, направленные на освоение компетенций в рамках изучения дисциплины (модуля):

– академическая активность (посещаемость учебных занятий, самостоятельное изучение содержания дисциплины (модуля) в электронной информационно-образовательной среде, соблюдение сроков сдачи практических заданий и текущих контрольных мероприятий и др.);

– выполнение и сдача текущих и итогового практических заданий (рефераты);

– прохождение рубежей текущего контроля, включая соблюдение графика их прохождения в электронной информационно-образовательной среде.

Для планирования расчета текущего рейтинга обучающегося используются следующие пропорции:

Вид учебного действия	Максимальная рейтинговая оценка, баллов
академическая активность	10
практические задания	40
<i>из них: текущие практические задания</i>	20
<i>итоговое практическое задание</i>	20
рубежи текущего контроля	30
ИТОГО:	80

В течение учебного семестра по дисциплине (модулю) обучающимся должен быть накоплен текущий рейтинг не менее 52 рейтинговых баллов (65% от максимального значения текущего рейтинга).

Необходимыми условиями допуска обучающегося к промежуточной аттестации по дисциплине являются положительное прохождение обучающимся не менее 65% рубежей текущего контроля с накоплением не менее 65% максимального рейтингового балла за каждый рубеж текущего контроля и положительное выполнение итогового практического задания с накоплением не менее 65% максимального рейтингового балла, установленного за итоговое практическое задание.

Невыполнение вышеуказанных условий является текущей академической задолженностью, которая должна быть ликвидирована обучающимся до контрольного мероприятия промежуточной аттестации.

Сведения о наличии у обучающихся текущей академической задолженности, сроках и порядке добора рейтинговых баллов для её ликвидации доводятся до обучающихся педагогическим работником.

В случае неликвидации текущей академической задолженности, педагогический работник обязан во время контрольного мероприятия промежуточной аттестации поставить обучающемуся 0 рейтинговых баллов. В этом случае ликвидация текущей академической задолженности возможна в периоды проведения повторной промежуточной аттестации.

4.2.3. Проведение промежуточной аттестации обучающихся по дисциплине (модулю) в соответствии с балльно-рейтинговой системой оценки успеваемости обучающегося

Промежуточная аттестация по дисциплине (модулю) проводится в соответствии с Положением о промежуточной аттестации обучающихся по основным профессиональным образовательным программам в Российском государственном социальном университете и Положением о балльно-рейтинговой системе оценки успеваемости обучающихся по основным профессиональным образовательным программам в Российском государственном социальном университете в действующей редакции.

На промежуточную аттестацию отводится 20 рейтинговых баллов.

Ответы обучающегося на контрольном мероприятии промежуточной аттестации оцениваются педагогическим работником по 20-балльной шкале, а итоговая оценка по дисциплине (модулю) выставляется по системе зачтено / не зачтено для зачета.

Критерии выставления оценки определяются Положением о балльно-рейтинговой системе оценки успеваемости обучающихся по основным профессиональным образовательным программам высшего образования – программам бакалавриата, программам специалитета, программам магистратуры в Российском государственном социальном университете.

В процессе определения рубежного рейтинга обучающегося используется следующая шкала:

Рубежный рейтинг	Критерии оценки освоения обучающимся дисциплины (модуля) в ходе контрольных мероприятий промежуточной аттестации
19-20 рейтинговых баллов	обучающийся глубоко и прочно усвоил программный материал, исчерпывающе, последовательно, грамотно и логически стройно его излагает, тесно увязывает с задачами и будущей деятельностью, не затрудняется с ответом при видоизменении задания, свободно справляется с задачами и практическими заданиями, правильно обосновывает принятые решения, умеет самостоятельно обобщать и излагать материал, не допуская
16-18 рейтинговых баллов	обучающийся твердо знает программный материал, грамотно и по существу излагает его, не допуская существенных неточностей в ответе на вопрос, может правильно применять теоретические положения и владеет необходимыми умениями и навыками при выполнении практических
13-15 рейтинговых баллов	обучающийся освоил основной материал, но не знает отдельных деталей, допускает неточности, недостаточно правильные формулировки, нарушает последовательность в изложении программного материала и испытывает затруднения в выполнении практических заданий
1-12 рейтинговых баллов	обучающийся не знает значительной части программного материала, допускает существенные ошибки, с большими затруднениями выполняет практические задания
0 рейтинговых баллов	не аттестован

4.3. Перечень заданий для проведения текущей и промежуточной оценки знаний, умений, навыков и (или) опыта деятельности, характеризующих этапы формирования компетенций

4.3.1. Оценочные материалы для проведения текущей аттестации и рубежного контроля, обучающихся по дисциплине (модулю)

Перечень вопросов рубежного контроля и текущей аттестации

Раздел 1. «Основы лидерства»

Форма рубежного контроля – компьютерное тестирование

Вопросы рубежного контроля

Код контролируемой компетенции: УК-3

1. Что такое лидерство?

- 1) Управление.
- 2) Тип управленческого взаимодействия.
- 3) Метод управления.
- 4) Способ воздействия на подчиненных.

2. Кого можно назвать лидером?

- 1) Администратора.
- 2) Профессионала.
- 3) Инноватора.
- 4) Уважаемую личность.

3. Основа действий лидера:

- 1) План.
- 2) Видение.
- 3) Подсказки.
- 4) Все вышеперечисленное.

4. Лидер:

- 1) Даёт импульс движению.
- 2) Поддерживает движение.
- 3) Препятствует движению.
- 4) Не влияет на движение.

5. Найди ошибочное утверждение.

- 1) Большая часть управленцев обладает лидерскими качествами.
- 2) Зачастую лидер не является менеджером.

- 3) Редко встречается лидер, не являющийся руководителем.
- 4) Часто лидер – обожаемый человек, которого любят, принимают на веру все им сказанное.

6. Как звучит лозунг демократического стиля управления?

- 1) Будем все решать вместе!
- 2) Жду вклад и инициативу со стороны подчиненных!
- 3) Коллега – это партнер, или тот, кто возьмет все на себя!
- 4) Будем делать то, что прикажет начальство!

7. Синоним «авторитарному» стилю –

- 1) директивный;
- 2) коллегиальный;
- 3) формальный;
- 4) анархический.

8. Либеральный стиль руководства:

- 1) мотивирует подчиненных на плодотворную работу;
- 2) стимулирует профессиональный рост, способствует приобретению опыта и творческих умений;
- 3) негативно воспринимается опытными работниками;
- 4) не может поддержать долгое время производительность труда.

9. В качестве ... выступают: выделение лидера из толпы, подчеркивание его исключительности, сплочение последователей и обеспечение преданности масс вождю.

- 1) Результатов работы команды.
- 2) Условий формирования лидера.
- 3) Факторов проявления харизмы.

10. Власть, построенная на традиции и силе личных качеств и особенностей лидера, – это...

- 1) власть вознаграждения;
- 2) власть информации;
- 3) власть примера;
- 4) традиционная власть;
- 5) харизматическая власть.

Раздел 2. «Командообразование»

Форма рубежного контроля – компьютерное тестирование

Вопросы рубежного контроля

Код контролируемой компетенции: УК-3

1. Эффект межгрупповых отношений, предполагающий дискриминацию другой группы и вынесение решений в пользу членов своей группы, называется:

- 1) моббинг;
- 2) ингрупповой фаворитизм;
- 3) групповое сопротивление.

2. Процесс целенаправленного формирования особого способа взаимодействия людей в организованной группе, позволяющего эффективно реализовывать их энергетический, интеллектуальный и творческий потенциал согласно стратегическим целям организации, называется:

- 1) ценностно-ориентационное единство;
- 2) командообразование;
- 3) групповая сплоченность.

3. Начальный этап командообразования, на котором осуществляется целенаправленный подбор членов команды на основе принципа максимальной однородности участников, учитывающего требование взаимодополняемости:

- 1) знакомство;
- 2) формирование общего видения;
- 3) комплектование команды.

4. Автором модели «Колесо команды» является:

- 1) . Р.М. Белбин;
- 2) Т.Б. Базаров;
- 3) Марджерисон-МакКенн.

5. Процесс, действие или вмешательство, создающее стимул для члена команды к тому, чтобы предпринять необходимые действия для достижения общей цели – это:

- 1) признание;
- 2) мотивация;
- 3) вмешательство;
- 4) делегирование.

6. Этап командообразования, на котором команда постоянно отслеживает, насколько эффективно она продвигается вперед, называется:

- 1) знакомство;
- 2) рефлексия;

3) позиционирование.

7. Совокупность ожиданий, существующая относительно каждого члена команды, называется:

- 1) стремление;
- 2) образ;
- 3) роль.

8. Групповой защитный механизм, заключающийся в ограничении допуска информации как извне в группу, так и из группы вовне – это:

- 1) групповое табу;
- 2) самоизоляция;
- 3) внешний локус контроля.

9. Группа, которой предоставляется существенная автономия и которая несет полную ответственность за поведение своих членов и результаты деятельности, называется:

- 1) самоуправляемая команда;
- 2) потенциальная команда;
- 3) высокоэффективная команда;
- 4) все ответы неверны.

10. Член команды с низким уровнем уверенности в себе, полагающийся на суждение других –

- 1) пассивный;
- 2) подвергавшийся насилию;
- 3) «хороший парень»;
- 4) агрессивный.

4.3.2. Оценочные материалы для проведения промежуточной аттестации обучающихся по дисциплине (модулю)

Вопросы/задания для проведения промежуточной аттестации обучающихся по дисциплине (модулю)

Коды контролируемой компетенции	Вопросы / задания
УК-3	1. Перечислите навыки ситуационного лидера. 1) Диагностика, гибкость и партнерство. 2) Наставничество, диагностика и поддержка.

	<p>3) Делегирование, поддержка и указание.</p> <p>4) Партнерство, делегирование и гибкость.</p> <p>2. Процесс, в ходе которого обозначаются и распределяются командные роли, обеспечивающие взаимодополнение и совместимость членов команды, называется:</p> <ol style="list-style-type: none"> 1) все ответы неверны; 2) макропозиционирование; 3) микропозиционирование. <p>3. Лидер — это:</p> <ol style="list-style-type: none"> 1) человек, способный использовать все имеющиеся источники власти для превращения созданного для других видения реальности; 2) человек, обладающий большой харизмой; 3) человек, помогающий людям полностью раскрывать их способности, умеющий создавать идеал и стремиться к нему; 4) все ответы верны. <p>4. Лидер должен обладать следующими основными чертами:</p> <ol style="list-style-type: none"> 1) способность определить место себя и принять корректирующие меры; 2) умение решать личностные конфликты, которые возникают при волевых решениях; 3) быть общительным; 4) умение общаться с людьми, способность распознавать потенциал каждого человека и заинтересовывать его в полном использовании этого потенциала. <p>5. Влияние или харизма руководителя согласно теории менеджмента должны осуществляться на основе:</p> <ol style="list-style-type: none"> 1) функции управления; 2) знаний и умения использовать формы морального поощрения; 3) прямых связей с работником; 4) власти, основанной на силе личных качеств и стиля руководителя. <p>6. Имидж руководителя является определяющим по отношению к:</p> <ol style="list-style-type: none"> 1) способам решения конфликтов; 2) деловой репутации сотрудника организации; 3) имиджу организации; 4) производительности труда работников. <p>7. Власть — это:</p> <ol style="list-style-type: none"> 1) возможность влиять на других; 2) специфическое воздействие на подчиненных; 3) совокупность способов воздействия на подчиненных;
--	---

	<p>4) любое влияние на людей.</p> <p>8. Власть, основанная на вознаграждении, предпочтительна в таких условиях, когда (выберите несколько вариантов ответа):</p> <ol style="list-style-type: none">1) она дает стимулы для качественного выполнения работ;2) уровень удовлетворения работника от работы очень высок;3) есть возможность рассмотреть индивидуальные потребности работников;4) ситуация может быть признана кризисной. <p>9. Власть, построенная на силе личных качеств или способности лидера, является:</p> <ol style="list-style-type: none">1) диктаторской;2) экспертной;3) принудительной;4) харизматической. <p>10. Формальные лидеры:</p> <ol style="list-style-type: none">1) назначены и исполняют свои обязанности, используя авторитет;2) назначены или выбраны и исполняют свои полномочия, используя механизмы организованной структуры;3) выбраны и используют свои полномочия, используя свое умение влиять на людей. <p>11. Команда — это:</p> <ol style="list-style-type: none">1) группа сотрудников, стремящихся к достижению целей компании;2) небольшая группа сотрудников, стремящихся к достижению общей цели;3) группа сотрудников, имеющих общие интересы. <p>12. Тип управленческой команды определяется:</p> <ol style="list-style-type: none">1) особенностями лидера;2) культурой группы;3) типом организационной структуры. <p>13. Адаптация — этап развития команды, на котором:</p> <ol style="list-style-type: none">1) члены команды обмениваются информацией, знают задачи, не доверяют друг другу;2) члены команды обмениваются информацией, формируют задачи, отношения вежливые и осторожные;3) члены команды обмениваются информацией, знают свои задачи, доверяют друг другу. <p>14. Групповая динамика — это:</p> <ol style="list-style-type: none">1) позитивные воззрения на потенциал;
--	---

	<p>2) условия, удовлетворяющие работников;</p> <p>3) процесс взаимодействия индивидов.</p> <p>15. «Порог управляемости» — это:</p> <p>1) численность подчиненных, при которой коллектив выходит из-под контроля;</p> <p>2) минимально допустимое число руководителей в организации;</p> <p>3) коммуникационные преграды между руководителем и подчиненным;</p> <p>4) необходимые профессиональные знания.</p> <p>16. Под границами контроля в управлении следует понимать:</p> <p>1) объем работ, за выполнение которых несет ответственность определенное лицо;</p> <p>2) число функциональных специалистов в структурном подразделении;</p> <p>3) количество функций, выполняемых руководителем;</p> <p>4) количество уровней управления в организационной структуре управления.</p> <p>17. Нормы управляемости при повышении уровня управления организации:</p> <p>1) увеличиваются;</p> <p>2) не изменяются;</p> <p>3) снижаются;</p> <p>4) резко возрастают.</p>
--	---

РАЗДЕЛ 5. УСЛОВИЯ РЕАЛИЗАЦИИ ДИСЦИПЛИНЫ (МОДУЛЯ)

5.1. Перечень основной и дополнительной учебной литературы для освоения дисциплины (модуля)

5.1.1. Основная литература

1. Ильин, В. А. Психология лидерства : учебник для вузов / В. А. Ильин. — Москва : Издательство Юрайт, 2023. — 311 с. — (Высшее образование). — ISBN 978-5-534-01559-1. — Текст : электронный // Образовательная платформа Юрайт [сайт]. — URL: <https://urait.ru/bcode/511051>
2. Спивак, В. А. Лидерство : учебник для вузов / В. А. Спивак. — Москва : Издательство Юрайт, 2023. — 301 с. — (Высшее образование). — ISBN 978-5-9916-6921-4. — Текст : электронный // Образовательная платформа Юрайт [сайт]. — URL: <https://urait.ru/bcode/511178>

5.1.2. Дополнительная литература

1. Психология лидерства: лидерство в социальных организациях : учебное пособие для вузов / А. С. Чернышев [и др.] ; под общей редакцией А. С. Чернышева. — Москва : Издательство Юрайт, 2023. — 159 с. — (Высшее образование). — ISBN 978-5-534-

08262-3. — Текст : электронный // Образовательная платформа Юрайт [сайт]. — URL: <https://urait.ru/bcode/516688>

2. Селезнева, Е. В. Психология управления : учебник и практикум для вузов / Е. В. Селезнева. — Москва : Издательство Юрайт, 2023. — 373 с. — (Высшее образование). — ISBN 978-5-9916-8378-4. — Текст : электронный // Образовательная платформа Юрайт [сайт]. — URL: <https://urait.ru/bcode/511259>.
- 3.

5.2. Перечень ресурсов информационно-коммуникационной сети «Интернет», необходимых для освоения дисциплины (модуля)

№№	Название электронного ресурса	Описание электронного ресурса	Используемый для работы адрес
1.	ЭБС «Университетская библиотека онлайн»	Электронная библиотека, обеспечивающая доступ высших и средних учебных заведений, публичных библиотек и корпоративных пользователей к наиболее востребованным материалам по всем отраслям знаний от ведущих российских издательств	http://biblioclub.ru/
2.	Научная электронная библиотека eLIBRARY.ru	Крупнейший российский информационно-аналитический портал в области науки, технологии, медицины и образования, содержащий рефераты и полные тексты более 34 млн научных публикаций и патентов	http://elibrary.ru/
3.	Образовательная платформа Юрайт	Электронно-библиотечная система для ВУЗов, ССУЗов, обеспечивающая доступ к учебникам, учебной и методической литературе по различным дисциплинам.	https://urait.ru/
4.	База данных "EastView"	Полнотекстовая база данных периодических изданий	https://dlib.eastview.com
5.	Электронная библиотека "Grebennikon"	Библиотека предоставляет доступ более чем к 30 журналам, выпускаемых Издательским домом "Гребенников".	https://grebennikon.ru/

5.3. Методические указания для обучающихся по освоению дисциплины (модуля)

Освоение обучающимся дисциплины (модуля) предполагает изучение материалов дисциплины (модуля) на аудиторных занятиях и в ходе самостоятельной работы. Аудиторные занятия проходят в форме лекций и практических занятий.

При подготовке к аудиторным занятиям необходимо помнить особенности каждой формы его проведения.

Подготовка к учебному занятию лекционного типа заключается в следующем.

С целью обеспечения успешного обучения обучающийся должен готовиться к лекции, так как она является важнейшей формой организации учебного процесса, поскольку:

- знакомит с новым учебным материалом;
- разъясняет учебные элементы, трудные для понимания;

- систематизирует учебный материал;
- ориентирует в учебном процессе.

С этой целью:

- внимательно прочитайте материал предыдущей лекции;
- ознакомьтесь с материалом предыдущей лекции по учебнику и учебным пособиям;
- внесите дополнения к полученным ранее знаниям по теме лекции на полях лекционной тетради;
- запишите возможные вопросы, которые вы зададите лектору на лекции по материалу изученной лекции;
- постарайтесь уяснить место изучаемой темы в своей подготовке;
- узнайте тему предстоящей лекции (по тематическому плану, по информации лектора) и запишите информацию, которой вы владеете по данному вопросу.

Подготовка к практическому занятию

При подготовке и работе во время проведения практического занятия следует обратить внимание на следующие моменты: на процесс предварительной подготовки, на работу во время занятия, обработку полученных результатов, исправление полученных замечаний.

Предварительная подготовка к практическому занятию заключается в изучении теоретического материала в отведенное для самостоятельной работы время, ознакомление с инструктивными материалами с целью осознания задач практического занятия, техники безопасности при работе на занятии.

Работа во время проведения практического занятия включает:

- консультирование студентов преподавателями и вспомогательным персоналом с целью предоставления исчерпывающей информации, необходимой для самостоятельного выполнения предложенных преподавателем задач, ознакомление с правилами техники безопасности при работе на занятии;
- самостоятельное выполнение заданий согласно обозначенной учебной программой тематики.

Обработка, обобщение полученных результатов практического занятия проводится обучающимися самостоятельно или под руководством преподавателя (в зависимости от степени сложности поставленных задач). Главным результатом в данном случае служит получение положительной оценки по каждому практическому занятию. Это является необходимым условием при проведении рубежного контроля и допуска к зачету. При получении неудовлетворительных результатов обучающийся имеет право в дополнительное время пересдать преподавателю работу до проведения промежуточной аттестации.

5.4. Информационно-технологическое обеспечение образовательного процесса по дисциплине (модулю)

5.4.1. Средства информационных технологий

1. Персональные компьютеры;
2. Средства доступа в Интернет;
3. Проектор.

5.4.2. Лицензионное и свободно распространяемое программное обеспечение, в том числе отечественного производства:

1. Операционная система: Astra Linux SE
2. Пакет офисных программ: LibreOffice
3. Справочная система Консультант+
4. Okular или Acrobat Reader DC
5. Ark или 7-zip
6. User Gate
7. TrueConf (client)

5.4.3. Информационные справочные системы и профессиональные базы данных

№№	Название электронного ресурса	Описание электронного ресурса	Используемый для работы адрес
1.	ЭБС «Университетская библиотека онлайн»	Электронная библиотека, обеспечивающая доступ высших и средних учебных заведений, публичных библиотек и корпоративных пользователей к наиболее востребованным материалам по всем отраслям знаний от ведущих российских издательств	http://biblioclub.ru/
2.	Научная электронная библиотека eLIBRARY.ru	Крупнейший российский информационно-аналитический портал в области науки, технологии, медицины и образования, содержащий рефераты и полные тексты более 34 млн научных публикаций и патентов	http://elibrary.ru/
3.	Образовательная платформа Юрайт	Электронно-библиотечная система для ВУЗов, ССУЗов, обеспечивающая доступ к учебникам, учебной и методической литературе по различным дисциплинам.	https://urait.ru/
4.	База данных "EastView"	Полнотекстовая база данных периодических изданий	https://dlib.eastview.com
5.	Электронная библиотека "Grebennikon"	Библиотека предоставляет доступ более чем к 30 журналам, выпускаемых Издательским домом "Гребенников".	https://grebennikon.ru/

5.5. Материально-техническое обеспечение образовательного процесса по дисциплине (модулю)

Для изучения дисциплины (модуля) используются:

Учебная аудитория для занятий лекционного типа оснащена специализированной мебелью (стол для преподавателя, парты, стулья, доска для написания мелом); техническими средствами обучения (видеопроjectionное оборудование, средства звуковоспроизведения и экран, имеющие выход в сеть Интернет).

Учебная аудитория для занятий семинарского типа: оснащена специализированной мебелью (стол для преподавателя, парты, стулья, доска для написания мелом); техническими

средствами обучения (видеопроекторное оборудование, средства звуковоспроизведения и экран, имеющие выход в сеть Интернет).

Помещения для самостоятельной работы обучающихся: оснащены специализированной мебелью (парты, стулья) техническими средствами обучения (персональные компьютеры с доступом в сеть Интернет и обеспечением доступа в электронно-информационную среду университета, программным обеспечением).

5.6. Образовательные технологии

При реализации дисциплины (модуля) применяются различные образовательные технологии, в том числе технологии электронного обучения.

Освоение дисциплины (модуля) предусматривает использование в учебном процессе активных и интерактивных форм проведения учебных занятий в форме разбора конкретных ситуаций в сочетании с внеаудиторной работой с целью формирования и развития **профессиональных** навыков обучающихся.

При освоении дисциплины (модуля) предусмотрено применение электронного обучения и дистанционных образовательных технологий.

Учебные часы дисциплины (модуля) предусматривают классическую контактную работу преподавателя с обучающимся в аудитории и контактную работу посредством электронной информационно-образовательной среды в синхронном и асинхронном режиме (вне аудитории) посредством применения возможностей компьютерных технологий (электронная почта, электронный учебник, тестирование).

В рамках дисциплины (модуля) предусмотрены встречи с руководителями и работниками организаций, деятельность которых связана с *направленностью* реализуемой основной профессиональной образовательной программы.

ЛИСТ РЕГИСТРАЦИИ ИЗМЕНЕНИЙ

№ п/п	Содержание изменения	Реквизиты документа об утверждении изменения	Дата введения изменения
1.	Утверждена и введена в действие решением Ученого Совета факультета политических и социальных технологий на основании ФГОС ВО по направлению подготовки 39.04.03 Организация работы с молодежью (уровень магистратура), утвержденным приказом Министерства образования и науки Российской Федерации от 5 февраля 2018 г. № 82	Протокол заседания Ученого совета факультета № 10 от 27 марта 2023 года	01.09.2023
2.			
3.			
4.			



Министерство науки и высшего образования Российской Федерации
Федеральное государственное бюджетное образовательное учреждение
высшего образования
«Российский государственный социальный университет»

УТВЕРЖДАЮ
Декан факультета политических и
социальных технологий,
кандидат педагогических наук, доцент

С.В. Пивнева

23 марта 2023 г.

**РАБОЧАЯ ПРОГРАММА ДИСЦИПЛИНЫ (МОДУЛЯ)
ОСНОВЫ КОГНИТИВНЫХ И СЕМАНТИЧЕСКИХ ТЕХНОЛОГИЙ**

Направление подготовки
39.04.02 Социальная работа

Направленность
«Организационно-административная деятельность в системе социальной защиты населения»

**ОБРАЗОВАТЕЛЬНАЯ ПРОГРАММА ВЫСШЕГО ОБРАЗОВАНИЯ –
ПРОГРАММА МАГИСТРАТУРА**

Форма обучения
Очная, заочная


Москва, 2023

СОДЕРЖАНИЕ

РАЗДЕЛ 1. ПАСПОРТ РАБОЧЕЙ ПРОГРАММЫ ДИСЦИПЛИНЫ (МОДУЛЯ)	4
1.1 Цель и задачи дисциплины (модуля).....	4
1.2 Планируемые результаты обучения по дисциплине (модулю) в рамках планируемых результатов освоения основной профессиональной образовательной программы высшего образования – программы магистратуры, соотнесенные с установленными индикаторами достижения компетенций.	4
РАЗДЕЛ 2. СТРУКТУРА И СОДЕРЖАНИЕ ДИСЦИПЛИНЫ (МОДУЛЯ)	5
2.1 Объем дисциплины (модуля), включая контактную работу обучающегося с педагогическими работниками и самостоятельную работу обучающегося	5
2.2. Учебно-тематический план дисциплины (модуля)	6
2.3. Содержание дисциплины (модуля)	8
РАЗДЕЛ 3. УЧЕБНО-МЕТОДИЧЕСКОЕ ОБЕСПЕЧЕНИЕ САМОСТОЯТЕЛЬНОЙ РАБОТЫ ОБУЧАЮЩИХСЯ ПО ДИСЦИПЛИНЕ (МОДУЛЮ)	12
3.1. Виды самостоятельной работы обучающихся по дисциплине (модулю)	12
3.2. Задания для самостоятельной работы	13
3.3. Методические указания к самостоятельной работе по дисциплине (модулю)	16
РАЗДЕЛ 4. ОЦЕНОЧНЫЕ МАТЕРИАЛЫ ПО ДИСЦИПЛИНЕ (МОДУЛЮ)	17
4.1. Форма промежуточной аттестации обучающегося по дисциплине (модулю)	17
4.2. Оценочные материалы, определяющие процедуры оценивания знаний, умений, навыков и (или) опыта деятельности, характеризующих этапы формирования компетенций.....	17
4.3. Перечень заданий для проведения текущей и промежуточной оценки знаний, умений, навыков и (или) опыта деятельности, характеризующих этапы формирования компетенций.....	20
РАЗДЕЛ 5. УСЛОВИЯ РЕАЛИЗАЦИИ ДИСЦИПЛИНЫ (МОДУЛЯ)	24
5.1. Перечень основной и дополнительной учебной литературы для освоения дисциплины (модуля)	24
5.2 Перечень ресурсов информационно-коммуникационной сети «Интернет», необходимых для освоения дисциплины (модуля)	25
5.3 Методические указания для обучающихся по освоению дисциплины (модуля).....	26
5.4 Информационно-технологическое обеспечение образовательного процесса по дисциплины (модуля).....	27
5.5. Материально-техническое обеспечение образовательного процесса по дисциплине (модулю).....	27
5.6. Образовательные технологии.....	28
ЛИСТ РЕГИСТРАЦИИ ИЗМЕНЕНИЙ	29

Рабочая программа дисциплины (модуля) «Основы когнитивных и семантических технологий» разработана на основании федерального государственного образовательного стандарта высшего образования – *магистратуры* по направлению подготовки 39.04.02 Социальная работа, утвержденного приказом Министерства образования и науки Российской Федерации от 05.02.2018 г. № 80, учебного плана по основной профессиональной образовательной программе высшего образования - программы магистратуры по направлению подготовки 39.04.02 Социальная работа.

Рабочая программа дисциплины (модуля) «Основы когнитивных и семантических технологий» разработана рабочей группой в составе заведующего кафедрой "Когнитивно-аналитических и нейро-прикладных технологий ", доктора технических наук, профессора Щербакова Андрея Юрьевича,

Зав. кафедрой общественно-социальных институтов
и социальной работы  Е.Ш.Гонтмахер

Рабочая программа дисциплины (модуля) обсуждена и утверждена на заседании Ученого совета факультета политических и социальных технологий

Протокол № 10 от «27» марта 2023 года

Декан факультета политических и
социальных технологий,
кандидат педагогических наук, доцент




С.В. Пивнева

(подпись)

Рабочая программа дисциплины (модуля) рекомендована к утверждению представителями организаций-работодателей:

Заместитель директора ГБУ г. Москвы
«Московские социальные центры»



В.Н. Каменских

(подпись)

Рабочая программа дисциплины (модуля) рецензирована и рекомендована к утверждению:

ГБУ ТЦСО «Царицынский» г. Москвы,
заместитель директора



О.С. Шмакова

(подпись)

РАЗДЕЛ 1. ПАСПОРТ РАБОЧЕЙ ПРОГРАММЫ ДИСЦИПЛИНЫ (МОДУЛЯ)

1.1 Цель и задачи дисциплины (модуля)

Цель дисциплины (модуля) заключается в получении обучающимися теоретических знаний об информационных системах и технологиях с последующим применением в профессиональной сфере и в формировании практических навыков по аналитическо-информационной работе, развитию навыков поиска, критического анализа и синтеза информации.

Задачи дисциплины (модуля):

1. понять реальные возможности современных информационных систем и технологий для аналитической работы, управления бизнесом и обеспечения его безопасности;
2. получить представление об инструментах когнитивных технологий - программе индексации и сравнения текстов, отнесении текстов к тематике, установлении эмоциональной окраски текста. Применение когнитивных технологий при принятии решений;
3. методологическое осмысление искусственного интеллекта, основанного на работе семантических инструментов;
4. усвоить теоретические знания об основных информационных ресурсах, методах поиска и поисковых механизмах и приемах пользования ими;
5. научить анализировать информацию, грамотно составлять поисковые запросы, снижать круг поиска до приемлемых величин, а также убедиться в достоверности информации;
6. формировать представления о приемах, поисковых сайтах и программах для специализированного поиска информации;
7. обучить навыкам работы с наиболее интересными системами веб-аналитики.

1.2 Планируемые результаты обучения по дисциплине (модулю) в рамках планируемых результатов освоения основной профессиональной образовательной программы высшего образования – программы магистратуры, соотнесенные с установленными индикаторами достижения компетенций.

Процесс освоения дисциплины (модуля) направлен на формирование у обучающихся следующих компетенций: УК-1 в соответствии с учебным планом.

В результате освоения дисциплины (модуля) обучающийся должен демонстрировать следующие результаты:

Категория компетенций (при наличии)	Код компетенции Формулировка компетенции	Код и наименование индикатора достижения компетенции	Результаты обучения
Системное и критическое мышление	УК-1. Способен осуществлять критический анализ проблемных ситуаций на основе системного подхода, вырабатывать стратегию действий.	УК-1.1 Анализирует проблемную ситуацию как целостную систему, выявляя ее составляющие и связи между ними.	Знать: Теоретические и прикладные основы анализа данных, основы бизнес-интеллекта, теорию принятия решений, математическое моделирование, типы Уметь: Проводить сравнительный анализ методов и инструментальных средств анализа больших данных Проводить анализ больших данных в соответствии с утвержденными требованиями к результатам аналитического исследования

		УК-1.2 Разрабатывает варианты решения проблемной ситуации на основе критического анализа источников информации.	Знать: Основы системного анализа, перечень современных методологий описания бизнес-процессов Уметь: использовать современные средства поиска, анализа и интерпретации информации и информационные технологии для выполнения поставленных задач
		УК-1.3. Вырабатывает стратегию действий для решения проблемной ситуации в виде последовательности шагов, планируя результат каждого из них.	Знать: Методы извлечения информации и знаний из мультиструктурированных, неструктурированных источников, методы обеспечения и оценки качества информации Уметь: Проводить сравнительный анализ и выбор методов и методик анализа больших данных, инструментальных средств обработки, источников данных и составлять рекомендации по их использованию

РАЗДЕЛ 2. СТРУКТУРА И СОДЕРЖАНИЕ ДИСЦИПЛИНЫ (МОДУЛЯ)

2.1 Объем дисциплины (модуля), включая контактную работу обучающегося с педагогическими работниками и самостоятельную работу обучающегося

Общая трудоемкость дисциплины (модуля) составляет **2 зачетные единицы**.

Очная форма обучения

Вид учебной работы	Всего часов	Семестр
		2
Контактная работа обучающихся с педагогическими работниками	36	36
Лекционные занятия	20	20
Практические занятия	16	16
Самостоятельная работа обучающихся	27	27
Контроль промежуточной аттестации	9	9
Форма промежуточной аттестации	зачет	зачет
ОБЪЕМ ДИСЦИПЛИНЫ (МОДУЛЯ) В ЧАСАХ	72	72

Заочная форма обучения

Вид учебной работы	Всего часов	Курс 1
		Сессия 1-2

Контактная работа обучающихся с педагогическими работниками	8	8
Лекционные занятия	4	4
Практические занятия	4	4
Самостоятельная работа обучающихся	60	60
Контроль промежуточной аттестации	4	4
Форма промежуточной аттестации	зачет	зачет
ОБЪЕМ ДИСЦИПЛИНЫ (МОДУЛЯ) В ЧАСАХ	72	72

2.2. Учебно-тематический план дисциплины (модуля)

Очная форма обучения

Раздел, тема	Виды учебной работы, академических часов				
	Всего	Самостоятельная работа	Контактная работа обучающихся с педагогическими работниками		
			Всего	Лекционные занятия	Семинарские/ Практические занятия
Семестр 2					
Раздел 1. Основы когнитивных и семантических технологий.	28	10	18	10	8
Тема 1.1. Понятие когнитивных технологий. Основы поиска информации.	6	2		2	2
Тема 1.2. Специальные главы математики, необходимые для работы аналитика (основы комбинаторики, теории вероятностей и теории множеств). Понятие сходства текстов. Марковские меры генерации	8	2		4	2
Тема 1.3. Постановка задачи семантического анализа. Теория и практика.	8	4		2	2
Тема 1.4. Программы индексации и сравнения текстов.	6	2		2	2
Раздел 2. Работа с большими данными	35	17	18	10	8
Тема 2.1. Работа с большими данными. Словари и библиометрия. Базы данных РИНЦ и наукометрия.	11	5		4	2
Тема 2.2. Сравнение больших массивов текстовых данных. Анализ книг и справочников.	8	4		2	2
Тема 2.3. Подходы к мануальному построению целевых экспертно-когнитивных систем. Техническая и медицинская диагностика при помощи сравнения текстов.	8	4		2	2
Тема 2.4. Статистический анализ информации. Основные понятия статистики текста.	8	4		2	2

Контроль промежуточной аттестации (час)	9				
Форма промежуточной аттестации	зачет				
Общий объем, часов	72	27	36	20	16

Заочная форма обучения

Раздел, тема	Виды учебной работы, академических часов				
	Всего	Самостоятельная работа	Контактная работа обучающихся с педагогическими работниками		
			Всего	Лекционные занятия	Семинарские/ Практические занятия
Курс 1, Сессия 1–2					
Раздел 1. Основы когнитивных и семантических технологий.	36	32	4	2	2
Тема 1.1. Понятие когнитивных технологий. Основы поиска информации.	8	8			
Тема 1.2. Специальные главы математики, необходимые для работы аналитика (основы комбинаторики, теории вероятностей и теории множеств). Понятие сходства текстов. Марковские меры генерации	10	8	2	2	
Тема 1.3. Постановка задачи семантического анализа. Теория и практика.	10	8	2		2
Тема 1.4. Программы индексации и сравнения текстов..	8	8			
Раздел 2. Работа с большими данными	32	28	4	2	2
Тема 2.1. Работа с большими данными. Словари и библиометрия. Базы данных РИНЦ и наукометрия.	10	8	2	2	
Тема 2.2. Сравнение больших массивов текстовых данных. Анализ книг и справочников.	10	8	2		2
Тема 2.3. Подходы к мануальному построению целевых экспертно-когнитивных систем. Техническая и медицинская диагностика при помощи сравнения текстов.	6	6			
Тема 2.4. Статистический анализ информации. Основные понятия статистики текста.	6	6			
Контроль промежуточной аттестации (час)	4				
Форма промежуточной аттестации	зачет				
Общий объем, часов	72	60	8	4	4

2.3. Содержание дисциплины (модуля)

РАЗДЕЛ 1. Основы когнитивных и семантических технологий.

Тема 1.1. Понятие когнитивных технологий. Основы поиска информации.

Перечень изучаемых элементов содержания

Понятие когнитивных технологий. Самые перспективные когнитивные технологии. Отличие когнитивных технологий от искусственного интеллекта. Основные понятия современных глобальных информационных систем. Источник информации в современном понимании. Модель компьютерной системы. Подсистемы или компоненты компьютерной системы. Компьютерная система и системный аналитик. Задачи системных исследований, предназначенных для принятия адекватных управленческих решений. Понятие субъектов и объектов компьютерной системы. Отличие понятия «субъекта компьютерной системы» от «пользователя-человека». Источники информации и их свойства. Аналитика в глобальных сетях. Этапы проведения системных исследований с использованием информационных систем. Обзор поисковых систем. Профессиональный поиск, как составная часть работы аналитика. Способы, которыми поисковые машины выполняют свои функции.

Тема 1.2. Специальные главы математики, необходимые для работы аналитика (основы комбинаторики, теории вероятностей и теории множеств). Понятие сходства текстов. Марковские меры генерации

Перечень изучаемых элементов содержания

Связь математики и современных инструментов анализа данных. Особенности применения линейной алгебры в анализе данных. Практическое значение производной и интеграла. Алгоритм градиентного спуска, который лежит в основе нейронных сетей и градиентного бустинга. Методы линейной регрессии и сингулярного разложения. Связь собственных чисел с матричными разложениями PCA и SVD. Размерность больших данных и их визуализация. Теорема Байеса и другие формулы теории вероятностей, понятие A/B-тест, доверительный интервал и бутстрап. Что такое цепь Маркова и где это используется на практике. Генерация текста на цепях Маркова. Структура цепи Маркова. Матрица переходов. Скрытая марковская модель.

Тема 1.3. Постановка задачи семантического анализа. Теория и практика.

Перечень изучаемых элементов содержания

Значение термина «семантика». Определение семантического анализа. Прикладные задачи семантического анализа текстовых документов. Системы семантического анализа. Автоматическая обработка текста. Подходы к определению тональности. Сложность выполнения семантического анализа. Модель семантического искусственного интеллекта. Конструктивные и технически реализуемые подходы к понятию семантического мышления. Семантические алгоритмы, применимые для создания систем семантического искусственного интеллекта с компактным и доверенным исходным кодом без использования нейросетей.

Тема 1.4. Программы индексации и сравнения текстов.

Перечень изучаемых элементов содержания

Обзор программ индексации и сравнения текстов. Метод преобразования и сравнения текстовой информации. Модель семантического искусственного интеллекта. Комплекс программ для семантического анализа и построения ядер систем семантического искусственного интеллекта. Программа индексирования текстов `m_inda` при запуске в формате `m_ind[.exe] filename.ext`. Программа сравнения текстов `tspra` при запуске в формате

Tcmp[.exe] filename1.ext1 filename2.ext2. Программа статистического анализа проиндексированных файлов stata при запуске в формате stata[.exe] filename.ext.

ЗАДАНИЯ К ПРАКТИЧЕСКИМ ЗАНЯТИЯМ РАЗДЕЛА 1

Тема практического занятия 1.1. Понятие когнитивных технологий. Основы поиска информации.

Форма практического задания: семинар

Вопросы для подготовки к семинару:

1. Дайте определение модели компьютерной системы (КС).
2. Сформулируйте понятие когнитивных технологий
3. Опишите самые перспективные когнитивные технологии
4. Сформулируйте отличие когнитивных технологий от искусственного интеллекта
5. Назовите задачи системных исследований, предназначенных для принятия адекватных управленческих решений.
6. Сформулируйте сущность и принципы информационно-аналитической работы.
7. Выделите и раскройте три рабочие фазы при проведении системных исследований в открытых сетях и общедоступных массивах информации.
8. Сформулируйте важнейшие свойства субъектов и объектов, которые относятся к числу системообразующих компонентов компьютерной системы.
9. Сравните поисковые системы для поиска информации в интернете.

Тема практического занятия 1.2.: Специальные главы математики, необходимые для работы аналитика (основы комбинаторики, теории вероятностей и теории множеств). Понятие сходства текстов. Марковские меры генерации

Форма практического задания: семинар

Вопросы для подготовки к семинару:

1. Расскажите об особенностях применения линейной алгебры в анализе данных.
2. Раскройте содержание теоремы Байеса и других формул теории вероятностей.
3. Расскажите практическое значение производной и интеграла.
4. Опишите алгоритм градиентного спуска, который лежит в основе нейронных сетей и градиентного бустинга.
5. Дайте определение системного анализа и сформулируйте его основные принципы.
6. Назовите виды категорий системного анализа.
7. Что такое цепь Маркова и где это используется на практике.

Тема практического занятия 1.3.: Постановка задачи семантического анализа. Теория и практика.

Форма практического задания: семинар

Вопросы для подготовки к семинару:

1. Раскройте значение термина семантика.
2. Дайте определение семантического анализа
3. Опишите прикладные задачи семантического анализа текстовых документов.
4. Назовите системы семантического анализа

5. В чем заключается сложность выполнения семантического анализа
6. Сформулируйте подходы к определению тональности
7. Опишите модель семантического искусственного интеллекта

Тема практического занятия 1.4.: Программы индексации и сравнения текстов.

Форма практического задания: семинар

Вопросы для подготовки к семинару:

1. Расскажите о теории понятий и о технологии семантического мышления
2. Выполните обзор программ индексации и сравнения текстов.
3. В чем заключается метод преобразования и сравнения текстовой информации.
4. Назовите комплекс программ для семантического анализа и построения ядер систем семантического искусственного интеллекта.
5. Опишите программу индексирования текстов `m_inda` при запуске в формате `m_ind[.exe] filename.ext`.
6. Опишите программу сравнения текстов `tsmpa` при запуске в формате `Tcmp[.exe] filename1.ext1 filename2.ext2`.
7. Опишите программу статистического анализа проиндексированных файлов `stata` при запуске в формате `stata[.exe] filename.ext`.

РУБЕЖНЫЙ КОНТРОЛЬ К РАЗДЕЛУ 1

Форма рубежного контроля – контрольная работа/реферат

РАЗДЕЛ 2. Работа с большими данными

Тема 2.1. Работа с большими данными. Словари и библиометрия. Базы данных РИНЦ и наукометрия.

Перечень изучаемых элементов содержания

Понятие больших данных. Направления применения больших данных. История развития наукометрии. Наукометрическая база данных. Какие наукометрические базы данных есть в России. Основные наукометрические показатели. Виды научных баз данных. Библиометрия как научная дисциплина. Российский индекс научного цитирования (РИНЦ). Использование "индексов цитирования" для оценки результативности научной деятельности. Цель РИНЦ. Обзоры наукометрических индикаторов и ресурсов. Основные задачи, которые решает проект РИНЦ. Международные наукометрические базы данных.

Тема 2.2. Сравнение больших массивов текстовых данных. Анализ книг и справочников.

Перечень изучаемых элементов содержания

Наилучшее определение категории Большие данные (Big Data). Большие данные и бизнес-аналитика. Методики анализа больших данных. Метод преобразования и сравнения текстовой информации. Инструменты и способы анализа текстовой информации. Типовая функциональная архитектура системы текстовой аналитики. Четыре фактора, влияющих на выбор системы анализа текстовой информации.

Тема 2.3. Подходы к мануальному построению целевых экспертно-когнитивных систем. Техническая и медицинская диагностика при помощи сравнения текстов.

Перечень изучаемых элементов содержания

Методы анализа документов. Понятие неформализованной информации. Система сбора и анализа неформализованной информации. Коллектор рассеянной информации. Система,

предназначенная для сбора и анализа неформализованной персонализированной информации от пользователей сетей и систем связи. Способ для любого представления данных мониторинга и любого вида технической системы, анализа разнородных данных из различных источников измерений. Способ индексирования и сравнения текстов как способ мониторинга и прогнозирования состояния отдельных агрегатов и сложных технологических комплексов при помощи семантически-ориентированного искусственного интеллекта. Сущность и сферы применения диагностического анализа. Место диагностики в научно-техническом познании. Сущность, основная задача и результат технической диагностики. Методы и системы интеллектуального анализа медицинских данных и текстов.

Тема 2.4. Статистический анализ информации. Основные понятия статистики текста.

Перечень изучаемых элементов содержания

Смысл термина "статистика". Виды научной и прикладной деятельности в области статистических методов анализа данных (по степени специфичности методов, сопряженной с погруженностью в конкретные проблемы). Дисперсионный анализ. Цель и сущность. Методы статистического анализа текста. Частотный анализ. Ранжирование данных. Закон Бредфорда-Ципфа. Контент-анализ. История появления контент-анализа. Процедура контент-анализа. Сбор и первичная обработка данных контент-анализа. Интерпретация и синтезирование результатов. Виды контент-анализа. Назначение контент-анализа.

ЗАДАНИЯ К ПРАКТИЧЕСКИМ ЗАНЯТИЯМ РАЗДЕЛА 2

Тема практического занятия 2.1.: Работа с большими данными. Словари и библиометрия. Базы данных РИНЦ и наукометрия. Определение местоположений и параметров организаций и юридических лиц.

Форма практического задания: семинар

Вопросы для подготовки к семинару:

1. Дайте определение понятия Больших данных.
2. Проанализируйте области применения Больших данных.
3. Расскажите историю развития наукометрии.
4. Дайте определение библиометрии как научной дисциплины.
5. Что является объектами изучения в библиометрических исследованиях.
6. Перечислите наукометрические базы данных в России.
7. Что такое Российский индекс научного цитирования (РИНЦ). Назовите цель и основные задачи, которые решает проект РИНЦ.

Тема практического занятия 2.2.: Сравнение больших массивов текстовых данных. Анализ книг и справочников.

Форма практического задания: семинар

Вопросы для подготовки к семинару:

1. Расскажите о методиках анализа больших данных.
2. Опишите Метод преобразования и сравнения текстовой информации.
3. Назовите инструменты и способы анализа текстовой информации.
4. Какие факторы влияют на выбор системы анализа текстовой информации.

Тема практического занятия 2.3.: Подходы к мануальному построению целевых экспертно-когнитивных систем. Техническая и медицинская диагностика при помощи сравнения текстов.

Форма практического задания: семинар

Вопросы для подготовки к семинару:

1. Дайте определение понятия неформализованной информации
2. Раскройте содержание системы, предназначенной для сбора и анализа неформализованной персонализированной информации
3. Опишите способ индексирования и сравнения текстов как способ мониторинга и прогнозирования состояния при помощи семантически-ориентированного искусственного интеллекта.
4. В чем заключается сущность и сферы применения диагностического анализа
5. Опишите методы и системы интеллектуального анализа медицинских данных и текстов

Тема практического занятия 2.4.: Статистический анализ информации. Основные понятия статистики текста.

Форма практического задания: семинар

Вопросы для подготовки к семинару:

1. Дайте определение статистического анализа информации.
2. Расскажите о методах статистического анализа данных и среде их применения.
3. Опишите методы статистического анализа текста.
4. В чем заключается цель и сущность дисперсионного анализа
5. Раскройте содержание понятия контент-анализа. Виды и назначение контент-анализа.

РУБЕЖНЫЙ КОНТРОЛЬ К РАЗДЕЛУ 2

Форма рубежного контроля – контрольная работа/реферат

РАЗДЕЛ 3. УЧЕБНО-МЕТОДИЧЕСКОЕ ОБЕСПЕЧЕНИЕ САМОСТОЯТЕЛЬНОЙ РАБОТЫ ОБУЧАЮЩИХСЯ ПО ДИСЦИПЛИНЕ (МОДУЛЮ)

3.1. Виды самостоятельной работы обучающихся по дисциплине (модулю)

Очной формы обучения

Раздел, тема	Количество часов	Вид самостоятельной работы
Семестр 2		
Раздел 1. Основы когнитивных т семантических технологий.	4	Подготовка реферата
	4	Контрольная работа
	2	Самостоятельное изучение материала раздела/темы
Раздел 2. Работа с большими данными	6	Подготовка реферата
	6	Контрольная работа
	5	Самостоятельное изучение материала раздела/темы

Общий объем по дисциплине (модулю), часов	27	
--	----	--

Заочной формы обучения

Раздел, тема	Количество часов	Вид самостоятельной работы
Курс 1, сессия 1-2		
Раздел 1. Основы когнитивных т семантических технологий.	12	Подготовка реферата
	10	Контрольная работа
	10	Самостоятельное изучение материала раздела/темы
Раздел 2. Работа с большими данными	8	Подготовка реферата
	10	Контрольная работа
	10	Самостоятельное изучение материала раздела/темы
Общий объем по дисциплине (модулю), часов	60	

3.2. Задания для самостоятельной работы

Задания для самостоятельной работы к Разделу 1

Форма задания: реферат

Примерный перечень тем рефератов к разделу 1:

1. Когнитивные технологии и искусственный интеллект.
2. Основные понятия современных глобальных информационных систем.
3. Компьютерная система и системный аналитик.
4. Стратегические алгоритмы анализа информации.
5. Источники информации и их свойства.
6. Этапы проведения системных исследований в открытых сетях и общедоступных массивах информации.
7. Информация и ее свойства Источники информации.
8. Этапы накопления и подготовки информации.
9. Стратегические алгоритмы анализа информации. Метод преобразования и сравнения текстовой информации.
10. Математическая модель преобразования и классификации текстов.
11. Марковские меры генерации.
12. Принципы построения системы понимания текстов и методы, закладываемые в основу ее работы.
13. Практическое применение методики выделения семантического ядра текстового массива.
14. Конструктивные и технически реализуемые подходы к понятию семантического мышления.

15. Семантические алгоритмы, применяемые для создания систем семантического искусственного интеллекта с компактным и доверенным исходным кодом без использования нейросетей.

Литература для самостоятельного изучения к Разделу 1

Основная литература

1. Глазков, А. В. Семантика: от слова к тексту: учебник и практикум для вузов / А. В. Глазков. — Москва: Издательство Юрайт, 2023. — 492 с. — (Высшее образование). — ISBN 978-5-534-15025-4. — Текст: электронный // Образовательная платформа Юрайт [сайт]. — URL: <https://urait.ru/bcode/520029> (дата обращения: 12.05.2023).

2. Колесникова, С.М. Когнитивная лингвистика: учебник для вузов / С. М. Колесникова, Е. В. Алтабаева, А. Т. Грязнова; под редакцией С. М. Колесниковой. — Москва: Издательство Юрайт, 2023. — 192 с. — (Высшее образование). — ISBN 978-5-534-15454-2. — Текст: электронный // Образовательная платформа Юрайт [сайт]. — URL: <https://urait.ru/bcode/520470> (дата обращения: 12.05.2023).

3. Анализ мирового опыта в регулировании использования медицинских данных для целей создания систем искусственного интеллекта на основе машинного обучения / Д. Е. Шарова, А. А. Михайлова, А. В. Гусев [и др.] // Врач и информационные технологии. — 2022. — № 4. — С. 28-39. — DOI 10.25881/18110193_2022_4_28. — EDN JKXHAO./ https://elibrary.ru/download/elibrary_50209418_31392800.pdf

Дополнительная литература

1. Шабанов, Т. Ю. Современные технологии поиска и обработки информации / Т. Ю. Шабанов. — Челябинск: Челябинский государственный университет, 2021. — 122 с. — ISBN 978-5-7271-1719-4. — EDN XZKYRQ. https://elibrary.ru/download/elibrary_46594329_83139779.pdf

2. Локнов, А. И. Средства и системы обработки информации: Учебное пособие / А. И. Локнов, Ю. И. Синещук, В. Н. Родин. — Санкт-Петербург: Санкт-Петербургский университет Министерства внутренних дел Российской Федерации, 2023. — 124 с. — ISBN 978-5-91837-676-8. — EDN KJLTGD. https://elibrary.ru/download/elibrary_50288517_89658791.pdf

3. Игнатъев, А. Г. Актуальные тренды регулирования Интернета: от открытого пространства безграничной свободы к региональной и страновой фрагментации / А. Г. Игнатъев, Ю. А. Линдре. — Москва: Автономная некоммерческая организация «Центр компетенций по глобальной ИТ-кооперации», 2023. — 30 с. — EDN EHZLLW./ https://elibrary.ru/download/elibrary_52281008_49003884.pdf

4. Андреева, О. Н. Перспективы использования технологии блокчейн в медицине / О. Н. Андреева // Вестник современных цифровых технологий. — 2020. — № 2. — С. 36–41. — EDN XUSFAE./ <https://www.elibrary.ru/item.asp?id=42533460>

Задания для самостоятельной работы к Разделу 2

Форма задания: реферат

Примерный перечень тем рефератов к разделу 2:

1. История развития наукометрии.
2. Основные наукометрические показатели.
3. Методика анализа больших данных.
4. Метод расчёта индекса Хирша. Сходство и отличие индекса Хирша от Российского индекса научного цитирования.

5. Российский индекс научного цитирования.
6. Метод преобразования и сравнения текстовой информации.
7. Обзор методов интеллектуального анализа научных текстов.
8. Электронные сетевые научные ресурсы и другие источники данных.
9. Библиометрия как научная дисциплина.
10. Методология библиометрических исследований.
11. Особенности статистики и статистического анализа.
12. Статистические методы в контексте исследования текстов и определение возможностей их применения.
13. Методы и инструменты текстовой аналитики, используемые для решения проблемы больших данных.
14. Методы и системы интеллектуального анализа медицинских данных и текстов
15. Способ индексирования и сравнения текстов как способ мониторинга и прогнозирования состояния при помощи семантически-ориентированного искусственного интеллекта.

Литература для самостоятельного изучения к Разделу 2

Основная литература

1. Глазков, А. В. Семантика: от слова к тексту : учебник и практикум для вузов / А. В. Глазков. — Москва : Издательство Юрайт, 2023. — 492 с. — (Высшее образование). — ISBN 978-5-534-15025-4. — Текст : электронный // Образовательная платформа Юрайт [сайт]. — URL: <https://urait.ru/bcode/520029> (дата обращения: 12.05.2023).
2. Колесникова, С. М. Когнитивная лингвистика : учебник для вузов / С. М. Колесникова, Е. В. Алтабаева, А. Т. Грязнова ; под редакцией С. М. Колесниковой. — Москва : Издательство Юрайт, 2023. — 192 с. — (Высшее образование). — ISBN 978-5-534-15454-2. — Текст : электронный // Образовательная платформа Юрайт [сайт]. — URL: <https://urait.ru/bcode/520470> (дата обращения: 12.05.2023)..
3. Анализ мирового опыта в регулировании использования медицинских данных для целей создания систем искусственного интеллекта на основе машинного обучения / Д. Е. Шарова, А. А. Михайлова, А. В. Гусев [и др.] // Врач и информационные технологии. — 2022. — № 4. — С. 28-39. — DOI 10.25881/18110193_2022_4_28. — EDN JKXHAO./ https://elibrary.ru/download/elibrary_50209418_31392800.pdf

Дополнительная литература

1. Шабанов, Т. Ю. Современные технологии поиска и обработки информации / Т. Ю. Шабанов. — Челябинск : Челябинский государственный университет, 2021. — 122 с. — ISBN 978-5-7271-1719-4. — EDN XZKYRQ. https://elibrary.ru/download/elibrary_46594329_83139779.pdf
2. Локнов, А. И. Средства и системы обработки информации : Учебное пособие / А. И. Локнов, Ю. И. Синешук, В. Н. Родин. — Санкт-Петербург : Санкт-Петербургский университет Министерства внутренних дел Российской Федерации, 2023. — 124 с. — ISBN 978-5-91837-676-8. — EDN KJLTGD. https://elibrary.ru/download/elibrary_50288517_89658791.pdf
3. Игнатъев, А. Г. Актуальные тренды регулирования Интернета: от открытого пространства безграничной свободы к региональной и страновой фрагментации / А. Г. Игнатъев, Ю. А. Линдре. — Москва : Автономная некоммерческая организация «Центр компетенций по глобальной ИТ-кооперации», 2023. — 30 с. — EDN EHZLLW./ https://elibrary.ru/download/elibrary_52281008_49003884.pdf

4. Андреева, О. Н. Перспективы использования технологии блокчейн в медицине / О. Н. Андреева // Вестник современных цифровых технологий. – 2020. – № 2. – С. 36-41. – EDN XUSFAE./ <https://www.elibrary.ru/item.asp?id=42533460>

3.3. Методические указания к самостоятельной работе по дисциплине (модулю)

Освоение слушателями программы предполагает изучение материалов дисциплин (модулей) в ходе самостоятельной работы.

Для успешного освоения дисциплины (модуля) и достижения поставленных целей необходимо внимательно ознакомиться с рабочей программой дисциплины (модуля), доступной в электронной информационно-образовательной среде РГСУ.

Следует обратить внимание на списки основной и дополнительной литературы, на предлагаемые преподавателем ресурсы информационно-телекоммуникационной сети Интернет. Эта информация необходима для самостоятельной работы обучающегося.

Для более углубленного изучения темы задания для самостоятельной работы рекомендуется выполнять параллельно с изучением данной темы. При выполнении заданий по возможности используйте наглядное представление материала.

Самостоятельная работа включает разнообразный комплекс видов и форм работы обучающихся.

Написание реферата (доклада).

Требования к структуре реферата (доклада):

Работа должна содержать систематизацию и краткое изложение материала из не менее 5-и литературных источников (монографий, научных статей и докладов) по выбранной теме.

Основные требования к оформлению:

Структура доклада (реферата): 1) титульный лист; 2) содержание (в нем последовательно указываются названия пунктов доклада (реферата), указываются страницы, с которых начинается каждый пункт); 3) введение (формулируется суть исследуемой проблемы, обосновывается выбор темы, определяются ее значимость и актуальность, указываются цель и задачи доклада (реферата), дается характеристика используемой литературы); 4) основная часть (каждый раздел ее доказательно раскрывает исследуемый вопрос); 5) выводы и заключение (подводятся итоги или делается обобщенный вывод по теме доклада (реферата)); 6) литература.

Доклад (реферат) оформляется на одной стороне листа белой бумаги формата А4 (210x297 мм). Интервал межстрочный -полуторный. Цвет шрифта - черный. Гарнитура шрифта основного текста - «Times New Roman» или аналогичная. Кегль (размер) от 12 до 14 пунктов. Размеры полей страницы (не менее): правое 10 мм, верхнее – 15 мм, нижнее – 20 мм, левое - 25 мм. Формат абзаца: полное выравнивание («по ширине»). Отступ красной строки одинаковый по всему тексту – 15 мм. Страницы должны быть пронумерованы с учётом титульного листа (на титульном листе номер страницы не ставится). В работах используются цитаты, статистические материалы. Эти данные оформляются в виде сносок (ссылок и примечаний). Внутритекстовые, подстрочные и затекстовые библиографические ссылки должны оформляться в соответствии с ГОСТ Р 7.0.5-2008 «Библиографическая ссылка». Общие требования и правила составления».

Реферат (доклад) сдается в бумажном и электронном виде (10 - 20 печатных страниц).

При проверке реферата (доклада) на антиплагиат - www.antiplagiat.ru - (более 50% заимствований) работа не принимается.

Выполнение тестовых заданий.

Тестовые задания содержат вопросы и 3-4 варианта ответа по базовым положениям изучаемой темы, составлены с расчетом на знания, полученные слушателями в процессе изучения темы.

Тестовые задания выполняются в письменной или электронной форме и сдаются преподавателю, ведущему дисциплину (модуль).

РАЗДЕЛ 4. ОЦЕНОЧНЫЕ МАТЕРИАЛЫ ПО ДИСЦИПЛИНЕ (МОДУЛЮ)

4.1. Форма промежуточной аттестации обучающегося по дисциплине (модулю)

Контрольным мероприятием промежуточной аттестации обучающихся по дисциплине (модулю) является **зачет**, который проводится в **устной** форме.

4.2. Оценочные материалы, определяющие процедуры оценивания знаний, умений, навыков и (или) опыта деятельности, характеризующих этапы формирования компетенций

4.2.1. Организационные основы применения балльно-рейтинговой системы оценки успеваемости обучающихся по дисциплине (модулю)

Оценка качества освоения обучающимися дисциплины (модуля) реализуется в формате балльно-рейтинговой системы оценки успеваемости обучающихся (БРСО).

БРСО в ходе текущего контроля успеваемости и промежуточной аттестации осуществляется по 100-балльной шкале.

Академический рейтинг обучающегося по дисциплине (модулю) складывается из результатов:

- текущего контроля успеваемости (максимальный текущий рейтинг обучающегося 80 рейтинговых баллов;
- промежуточной аттестации (максимальный рубежный рейтинг обучающегося 20 рейтинговых баллов.

Условия оценки освоения обучающимся дисциплины (модуля) в формате БРСО доводятся преподавателем до сведения обучающихся на первом учебном занятии, а также размещены в свободном доступе в электронной информационно-образовательной среде Университета.

4.2.2. Проведение текущего контроля успеваемости обучающихся по дисциплине (модулю) в соответствии с балльно-рейтинговой системой оценки успеваемости обучающегося

В течение учебного семестра до промежуточной аттестации на основании утвержденной рабочей программы дисциплины (модуля) формируется текущий рейтинг обучающегося. Текущий рейтинг обучающегося складывается как сумма рейтинговых баллов, полученных им в течение учебного семестра по всем видам учебных занятий по дисциплине (модулю).

В процессе текущего контроля оцениваются следующие действия обучающегося, направленные на освоение компетенций в рамках изучения учебной дисциплины:

- академическая активность (посещаемость учебных занятий, самостоятельное изучение содержания учебной дисциплины в электронной информационно-образовательной среде, соблюдение сроков сдачи практических заданий и текущих контрольных мероприятий и др.);
- выполнение и сдача текущих и итогового практических заданий (рефераты.);

– прохождение рубежей текущего контроля, включая соблюдение графика их прохождения в электронной информационно-образовательной среде.

Для планирования расчета текущего рейтинга обучающегося используются следующие пропорции:

Вид учебного действия	Максимальная рейтинговая оценка, баллов
академическая активность	10
практические задания	40
<i>из них: текущие практические задания</i>	20
<i>итоговое практическое задание</i>	20
рубежи текущего контроля	30
ИТОГО:	80

В течение учебного семестра по дисциплине (модулю) обучающимся должен быть накоплен текущий рейтинг не менее 52 рейтинговых баллов (65% от максимального значения текущего рейтинга).

Необходимыми условиями допуска обучающегося к промежуточной аттестации по дисциплине являются положительное прохождение обучающимся не менее 65% рубежей текущего контроля с накоплением не менее 65% максимального рейтингового балла за каждый рубеж текущего контроля и положительное выполнение итогового практического задания с накоплением не менее 65% максимального рейтингового балла, установленного за итоговое практическое задание.

Невыполнение вышеуказанных условий является текущей академической задолженностью, которая должна быть ликвидирована обучающимся до контрольного мероприятия промежуточной аттестации.

Сведения о наличии у обучающихся текущей академической задолженности, сроках и порядке добора рейтинговых баллов для её ликвидации доводятся до обучающихся педагогическим работником.

В случае неликвидации текущей академической задолженности, педагогический работник обязан во время контрольного мероприятия промежуточной аттестации поставить обучающемуся 0 рейтинговых баллов. В этом случае ликвидация текущей академической задолженности возможна в периоды проведения повторной промежуточной аттестации.

4.2.3. Проведение промежуточной аттестации обучающихся по дисциплине (модулю) в соответствии с балльно-рейтинговой системой оценки успеваемости обучающегося

Промежуточная аттестация по дисциплине (модулю) проводится в соответствии с Положением о промежуточной аттестации обучающихся по основным профессиональным образовательным программам в Российском государственном социальном университете и Положением о балльно-рейтинговой системе оценки успеваемости обучающихся по основным профессиональным образовательным программам в Российском государственном социальном университете в действующей редакции.

На промежуточную аттестацию отводится 20 рейтинговых баллов.

Ответы обучающегося на контрольном мероприятии промежуточной аттестации оцениваются педагогическим работником по 20 - балльной шкале, а итоговая оценка по дисциплине (модулю) выставляется по системе зачтено/не зачтено для зачета.

Критерии выставления оценки определяются Положением о балльно-рейтинговой системе оценки успеваемости обучающихся по основным профессиональным образовательным программам высшего образования - программам бакалавриата, программам специалитета, программам магистратуры в Российском государственном социальном университете.

В процессе определения рубежного рейтинга обучающегося используется следующая шкала:

Рубежный рейтинг	Критерии оценки освоения обучающимся дисциплины (модуля) в ходе контрольных мероприятий промежуточной аттестации
19-20 рейтинговых баллов	обучающийся глубоко и прочно усвоил программный материал, исчерпывающе, последовательно, грамотно и логически стройно его излагает, тесно увязывает с задачами и будущей деятельностью, не затрудняется с ответом при видоизменении задания, свободно справляется с задачами и практическими заданиями, правильно обосновывает принятые решения, умеет самостоятельно обобщать и излагать материал, не допуская ошибок
16-18 рейтинговых баллов	обучающийся твердо знает программный материал, грамотно и по существу излагает его, не допуская существенных неточностей в ответе на вопрос, может правильно применять теоретические положения и владеет необходимыми умениями и навыками при выполнении практических заданий
13-15 рейтинговых баллов	обучающийся освоил основной материал, но не знает отдельных деталей, допускает неточности, недостаточно правильные формулировки, нарушает последовательность в изложении программного материала и испытывает затруднения в выполнении практических заданий
1-12 рейтинговых баллов	обучающийся не знает значительной части программного материала, допускает существенные ошибки, с большими затруднениями выполняет практические задания
0 рейтинговых баллов	не аттестован

4.3. Перечень заданий для проведения текущей и промежуточной оценки знаний, умений, навыков и (или) опыта деятельности, характеризующих этапы формирования компетенций

4.3.1. Оценочные материалы для проведения текущей аттестации и рубежного контроля, обучающихся по дисциплине (модулю)

Перечень вопросов рубежного контроля и текущей аттестации

№ п/п	Контролируемые разделы, дисциплины	Код контролируемой компетенции	Форма рубежного контроля	Вопросы/задания рубежного контроля
1	Раздел -1 " Основы когнитивных и семантических технологий."	УК-1	Реферат	<ol style="list-style-type: none"> 1. Основные понятия современных глобальных информационных систем. 2. Компьютерная система и системный анализ. 3. Стратегические алгоритмы анализа информации. 4. Этапы проведения системных исследований в открытых сетях и общедоступных массивах информации. 5. Стратегические алгоритмы анализа информации. Метод преобразования и сравнения текстовой информации. 6. Математическая модель преобразования и классификации текстов. 7. Марковские меры генерации. 8. Принципы построения системы понимания текстов и методы, закладываемые в основу ее работы. 9. Практическое применение методики выделения семантического ядра текстового массива. 10. Конструктивные и технически реализуемые подходы к понятию семантического мышления.
		УК-1	Контрольная работа	<ol style="list-style-type: none"> 1. Сформулируйте понятие когнитивных технологий 2. Сформулируйте отличие когнитивных технологий от искусственного интеллекта 3. Назовите задачи системных исследований, предназначенных для принятия адекватных управленческих решений.

				<p>4. Сформулируйте важнейшие свойства субъектов и объектов, которые относятся к числу системообразующих компонентов компьютерной системы.</p> <p>5. Расскажите об особенностях применения линейной алгебры в анализе данных.</p> <p>6. Дайте определение системного анализа и сформулируйте его основные принципы.</p> <p>7. Что такое цепь Маркова и где это используется на практике.</p> <p>8. Опишите прикладные задачи семантического анализа текстовых документов.</p> <p>9. В чем заключается сложность выполнения семантического анализа</p> <p>10. Опишите модель семантического искусственного интеллекта</p> <p>11. Расскажите о теории понятий и о технологии семантического мышления</p> <p>12. Выполните обзор программ индексации и сравнения текстов.</p> <p>13. В чем заключается метод преобразования и сравнения текстовой информации.</p> <p>14. Назовите комплекс программ для семантического анализа и построения ядер систем семантического искусственного интеллекта.</p>
2.	Раздел -2 «Работа с большими данными»	УК-1	Реферат	<p>1. Методика анализа больших данных.</p> <p>2. Метод расчёта индекса Хирша. Сходство и отличие индекса Хирша от Российского индекса научного цитирования.</p> <p>3. Российский индекс научного цитирования.</p> <p>4. Обзор методов интеллектуального анализа научных текстов.</p> <p>5. Библиометрия как научная дисциплина.</p> <p>6. Статистические методы в контексте исследования текстов и определение возможностей их применения.</p> <p>7. Методы и системы интеллектуального анализа медицинских данных и текстов</p>

				8. Способ индексирования и сравнения текстов как способ мониторинга и прогнозирования состояния при помощи семантически-ориентированного искусственного интеллекта.
		УК-1	Контрольная работа	<p>1. Дайте определение понятия больших данных.</p> <p>2. Дайте определение библиометрии как научной дисциплины.</p> <p>3. Что является объектами изучения в библиометрических исследованиях.</p> <p>4. Перечислите наукометрические базы данных в России.</p> <p>5. Что такое Российский индекс научного цитирования (РИНЦ). Назовите цель и основные задачи, которые решает проект РИНЦ.</p> <p>6. Выполните сравнительную характеристику категорий "Большие данные и бизнес-аналитика".</p> <p>7. Опишите Метод преобразования и сравнения текстовой информации.</p> <p>8. Раскройте содержание системы, предназначенной для сбора и анализа неформализованной персонализированной информации</p> <p>9. Опишите способ индексирования и сравнения текстов как способ мониторинга и прогнозирования состояния при помощи семантически-ориентированного искусственного интеллекта.</p> <p>10. Опишите методы и системы интеллектуального анализа медицинских данных и текстов</p> <p>11. Расскажите о видах научной и прикладной деятельности в области статистических методов анализа данных.</p> <p>12. Опишите методы статистического анализа текста.</p> <p>13. Раскройте содержание понятия контент-анализа. Виды и назначение контент-анализа.</p>

4.3.2. Оценочные материалы для проведения промежуточной аттестации обучающихся по дисциплине (модулю)

Вопросы/задания для проведения промежуточной аттестации обучающихся по дисциплине (модулю)

Коды контролируемой компетенций	Вопросы /задания
УК-1	<ol style="list-style-type: none">1. Дайте определение модели компьютерной системы (КС).2. Сформулируйте понятие когнитивных технологий3. Опишите самые перспективные когнитивные технологии4. Сформулируйте отличие когнитивных технологий от искусственного интеллекта5. Назовите задачи системных исследований, предназначенных для принятия адекватных управленческих решений.6. Сформулируйте сущность и принципы информационно-аналитической работы.7. Выделите и раскройте три рабочие фазы при проведении системных исследований в открытых сетях и общедоступных массивах информации.8. Сформулируйте важнейшие свойства субъектов и объектов, которые относятся к числу системообразующих компонентов компьютерной системы.9. Сравните поисковые системы для поиска информации в интернете.10. Расскажите об особенностях применения линейной алгебры в анализе данных.11. Раскройте содержание теоремы Байеса и других формул теории вероятностей.12. Расскажите практическое значение производной и интеграла.13. Опишите алгоритм градиентного спуска, который лежит в основе нейронных сетей и градиентного бустинга.14. Дайте определение системного анализа и сформулируйте его основные принципы.15. Назовите виды категорий системного анализа.16. Что такое цепь Маркова и где это используется на практике.17. Раскройте значение термина семантика.18. Дайте определение семантического анализа19. Опишите прикладные задачи семантического анализа текстовых документов.20. Назовите системы семантического анализа21. В чем заключается сложность выполнения семантического анализа22. Сформулируйте подходы к определению тональности23. Опишите модель семантического искусственного интеллекта24. Расскажите о теории понятий и о технологии семантического мышления25. Выполните обзор программ индексации и сравнения текстов.26. В чем заключается метод преобразования и сравнения текстовой информации.27. Назовите комплекс программ для семантического анализа и построения ядер систем семантического искусственного интеллекта.

	<p>28. Опишите программу индексирования текстов m_inda при запуске в формате m_ind[.exe] filename.ext .</p> <p>29. Опишите программу сравнения текстов tcmpa при запуске в формате Tcmp[.exe] filename1.ext1 filename2.ext2 .</p> <p>30. Опишите программу статистического анализа проиндексированных файлов stata при запуске в формате stata[.exe] filename.ext.</p> <p>31. Дайте определение понятия Больших данных.</p> <p>32. Проанализируйте области применения Больших данных.</p> <p>33. Расскажите историю развития наукометрии.</p> <p>34. Дайте определение библиометрии как научной дисциплины.</p> <p>35. Что является объектами изучения в библиометрических исследованиях.</p> <p>36. Перечислите наукометрические базы данных в России.</p> <p>37. Что такое Российский индекс научного цитирования (РИНЦ). Назовите цель и основные задачи, которые решает проект РИНЦ..</p> <p>38. Расскажите о методиках анализа больших данных.</p> <p>39. Опишите Метод преобразования и сравнения текстовой информации.</p> <p>40. Назовите инструменты и способы анализа текстовой информации.</p> <p>41. Какие факторы влияют на выбор системы анализа текстовой информации.</p> <p>42. Дайте определение понятия неформализованной информации</p> <p>43. Раскройте содержание системы, предназначенной для сбора и анализа неформализованной персонализированной информации</p> <p>44. Опишите способ индексирования и сравнения текстов как способ мониторинга и прогнозирования состояния при помощи семантически-ориентированного искусственного интеллекта.</p> <p>45. В чем заключается сущность и сферы применения диагностического анализа</p> <p>46. Опишите методы и системы интеллектуального анализа медицинских данных и текстов</p> <p>47. Дайте определение статистического анализа информации.</p> <p>48. Расскажите о методах статистического анализа данных и среде их применения..</p> <p>49. Опишите методы статистического анализа текста.</p> <p>50. В чем заключается цель и сущность дисперсионного анализа</p> <p>51. Раскройте содержание понятия контент-анализа. Виды и назначение контент-анализа.</p>
--	---

РАЗДЕЛ 5. УСЛОВИЯ РЕАЛИЗАЦИИ ДИСЦИПЛИНЫ (МОДУЛЯ)

5.1. Перечень основной и дополнительной учебной литературы для освоения дисциплины (модуля)

5.1.1. Основная литература

1. Глазков, А. В. Семантика: от слова к тексту : учебник и практикум для вузов / А. В. Глазков. — Москва : Издательство Юрайт, 2023. — 492 с. — (Высшее образование). — ISBN 978-5-534-15025-4. — Текст : электронный // Образовательная платформа Юрайт [сайт]. — URL: <https://urait.ru/bcode/520029> (дата обращения: 12.05.2023).
2. Колесникова, С. М. Когнитивная лингвистика : учебник для вузов / С. М. Колесникова, Е. В. Алтабаева, А. Т. Грязнова ; под редакцией С. М. Колесниковой. —

Москва : Издательство Юрайт, 2023. — 192 с. — (Высшее образование). — ISBN 978-5-534-15454-2. — Текст : электронный // Образовательная платформа Юрайт [сайт]. — URL: <https://urait.ru/bcode/520470> (дата обращения: 12.05.2023)..

3. Анализ мирового опыта в регулировании использования медицинских данных для целей создания систем искусственного интеллекта на основе машинного обучения / Д. Е. Шарова, А. А. Михайлова, А. В. Гусев [и др.] // Врач и информационные технологии. – 2022. – № 4. – С. 28-39. – DOI 10.25881/18110193_2022_4_28. – EDN JKXHAO./ https://elibrary.ru/download/elibrary_50209418_31392800.pdf

5.1.2.Дополнительная литература

1. Шабанов, Т. Ю. Современные технологии поиска и обработки информации / Т. Ю. Шабанов. – Челябинск : Челябинский государственный университет, 2021. – 122 с. – ISBN 978-5-7271-1719-4. – EDN XZKYRQ. https://elibrary.ru/download/elibrary_46594329_83139779.pdf

2. Локнов, А. И. Средства и системы обработки информации : Учебное пособие / А. И. Локнов, Ю. И. Синешук, В. Н. Родин. – Санкт-Петербург : Санкт-Петербургский университет Министерства внутренних дел Российской Федерации, 2023. – 124 с. – ISBN 978-5-91837-676-8. – EDN KJLTGD. https://elibrary.ru/download/elibrary_50288517_89658791.pdf

3. Игнатъев, А. Г. Актуальные тренды регулирования Интернета: от открытого пространства безграничной свободы к региональной и страновой фрагментации / А. Г. Игнатъев, Ю. А. Линдре. – Москва : Автономная некоммерческая организация «Центр компетенций по глобальной ИТ-кооперации», 2023. – 30 с. – EDN EHZLLW./ https://elibrary.ru/download/elibrary_52281008_49003884.pdf

4. Андреева, О. Н. Перспективы использования технологии блокчейн в медицине / О. Н. Андреева // Вестник современных цифровых технологий. – 2020. – № 2. – С. 36-41. – EDN XUSFAE./ <https://www.elibrary.ru/item.asp?id=42533460>

5.2 Перечень ресурсов информационно-коммуникационной сети «Интернет», необходимых для освоения дисциплины (модуля)

№ №	Название электронного ресурса	Описание электронного ресурса	Используемый для работы адрес
1.	ЭБС «Университетская библиотека онлайн»	Электронная библиотека, обеспечивающая доступ высших и средних учебных заведений, публичных библиотек и корпоративных пользователей к наиболее востребованным материалам по всем отраслям знаний от ведущих российских издательств	http://biblioclub.ru/
2.	Научная электронная библиотека eLIBRARY.ru	Крупнейший российский информационно-аналитический портал в области науки, технологии, медицины и образования, содержащий рефераты и полные тексты более 34 млн научных публикаций и патентов	http://elibrary.ru/
3.	Образовательная платформа Юрайт	Электронно-библиотечная система для ВУЗов, ССУЗов, обеспечивающая доступ к учебникам, учебной и методической литературе по различным дисциплинам.	https://urait.ru/
4.	База данных "EastView"	Полнотекстовая база данных периодических изданий	https://dlib.eastview.com
5.	Электронная	Библиотека предоставляет доступ более чем к	https://grebennik

библиотека "Grebennikon"	30 журналам, выпускаемых Издательским домом "Гребенников".	on.ru/
-----------------------------	---	------------------------------------

5.3 Методические указания для обучающихся по освоению дисциплины (модуля)

Освоение обучающимся дисциплины (модуля) предполагает изучение материалов дисциплины (модуля) на аудиторных занятиях и в ходе самостоятельной работы. Аудиторные занятия проходят в форме лекций и практических занятий.

При подготовке к аудиторным занятиям необходимо помнить особенности каждой формы его проведения.

Подготовка к учебному занятию лекционного типа заключается в следующем.

С целью обеспечения успешного обучения обучающийся должен готовиться к лекции, поскольку она является важнейшей формой организации учебного процесса, поскольку:

- знакомит с новым учебным материалом;
- разъясняет учебные элементы, трудные для понимания;
- систематизирует учебный материал;
- ориентирует в учебном процессе.

С этой целью:

- внимательно прочитайте материал предыдущей лекции;
- ознакомьтесь с учебным материалом по учебнику и учебным пособиям с темой прочитанной лекции;
- внесите дополнения к полученным ранее знаниям по теме лекции на полях лекционной тетради;
- запишите возможные вопросы, которые вы зададите лектору на лекции по материалу изученной лекции;
- постарайтесь уяснить место изучаемой темы в своей подготовке;
- узнайте тему предстоящей лекции (по тематическому плану, по информации лектора) и запишите информацию, которой вы владеете по данному вопросу.

Подготовка к занятию семинарского типа

При подготовке и работе во время проведения занятий семинарского типа следует обратить внимание на следующие моменты: на процесс предварительной подготовки, на работу во время занятия, обработку полученных результатов, исправление полученных замечаний.

Предварительная подготовка к учебному занятию семинарского типа заключается в изучении теоретического материала в отведенное для самостоятельной работы время, ознакомление с инструктивными материалами с целью осознания задач практического занятия.

Работа во время проведения учебного занятия семинарского типа включает:

- консультирование студентов преподавателями и вспомогательным персоналом с целью предоставления исчерпывающей информации, необходимой для самостоятельного выполнения предложенных преподавателем задач;
- самостоятельное выполнение заданий согласно обозначенной учебной программой тематики.

Обработка, обобщение полученных результатов проводится обучающимися самостоятельно или под руководством преподавателя (в зависимости от степени сложности поставленных задач). В результате оформляется индивидуальный отчет. Подготовленная к сдаче на контроль и оценку работа сдается преподавателю. Форма отчетности может быть письменная, устная или две одновременно. Главным результатом в данном случае служит

получение положительной оценки по каждому занятию. Это является необходимым условием при проведении рубежного контроля и допуска к зачету. При получении неудовлетворительных результатов обучающийся имеет право в дополнительное время пересдать преподавателю работу до проведения промежуточной аттестации.

5.4 Информационно-технологическое обеспечение образовательного процесса по дисциплины (модуля)

5.4.1. Средства информационных технологий

1. Персональные компьютеры;
2. Средства доступа в Интернет;
3. Проектор.

5.4.2. Лицензионное и свободно распространяемое программное обеспечение, в том числе отечественного производства:

1. Операционная система: Astra Linux SE
2. Пакет офисных программ: LibreOffice
3. Справочная система Консультант+
4. Okular или Acrobat Reader DC
5. Ark или 7-zip
6. User Gate
7. TrueConf (client)

5.4.3. Информационные справочные системы и профессиональные базы данных

№ №	Название электронного ресурса	Описание электронного ресурса	Используемый для работы адрес
1.	ЭБС «Университетская библиотека онлайн»	Электронная библиотека, обеспечивающая доступ высших и средних учебных заведений, публичных библиотек и корпоративных пользователей к наиболее востребованным материалам по всем отраслям знаний от ведущих российских издательств	http://biblioclub.ru/
2.	Научная электронная библиотека eLIBRARY.ru	Крупнейший российский информационно-аналитический портал в области науки, технологии, медицины и образования, содержащий рефераты и полные тексты более 34 млн научных публикаций и патентов	http://elibrary.ru/
3.	Образовательная платформа Юрайт	Электронно-библиотечная система для ВУЗов, ССУЗов, обеспечивающая доступ к учебникам, учебной и методической литературе по различным дисциплинам.	https://urait.ru/
4.	База данных "EastView"	Полнотекстовая база данных периодических изданий	https://dlib.eastview.com
5.	Электронная библиотека "Grebennikon"	Библиотека предоставляет доступ более чем к 30 журналам, выпускаемых Издательским домом "Гребенников".	https://grebennikon.ru/

5.5. Материально-техническое обеспечение образовательного процесса по дисциплине (модулю)

Для изучения дисциплины (модуля) используются:

Учебная аудитория для занятий лекционного типа оснащена специализированной мебелью (стол для преподавателя, парты, стулья, доска для написания мелом); техническими средствами обучения видеопроекционное оборудование, средства звуковоспроизведения, экран и имеющие выход в сеть Интернет.

Учебная аудитория для занятий семинарского типа: оснащена специализированной мебелью (стол для преподавателя, парты, стулья, доска для написания мелом); техническими средствами обучения (видеопроекционное оборудование, средства звуковоспроизведения, экран и имеющие выход в сеть Интернет).

Помещения для самостоятельной работы обучающихся: оснащены специализированной мебелью (парты, стулья) техническими средствами обучения (персональные компьютеры с доступом в сеть Интернет и обеспечением доступа в электронно-информационную среду университета, программным обеспечением).

5.6. Образовательные технологии

При реализации дисциплины (модуля) применяются различные образовательные технологии, в том числе технологии электронного обучения.

Освоение дисциплины (модуля) предусматривает использование в учебном процессе активных и интерактивных форм проведения учебных занятий в форме компьютерных симуляций, разбор конкретных ситуаций, в сочетании с внеаудиторной работой с целью формирования и развития **профессиональных** навыков обучающихся.

При освоении дисциплины (модуля) предусмотрено применением электронного обучения и дистанционных образовательных технологий.

Учебные часы дисциплины (модуля) предусматривают классическую контактную работу преподавателя с обучающимся в аудитории и контактную работу посредством электронной информационно-образовательной среды в синхронном и асинхронном режиме (вне аудитории) посредством применения возможностей компьютерных технологий (электронная почта, электронный учебник).

В рамках дисциплины (модуля) предусмотрены встречи с руководителями и работниками организаций, деятельность которых связана с *направленностью* реализуемой основной профессиональной образовательной программы.

ЛИСТ РЕГИСТРАЦИИ ИЗМЕНЕНИЙ

№ п/п	Содержание изменения	Реквизиты документа об утверждении изменения	Дата введения изменения
1.	Утверждена и введена в действие решением Ученого Совета факультета политических и социальных технологий на основании Федерального государственного образовательного стандарта высшего образования по направлению подготовки 39.04.03 Организация работы с молодежью (уровень магистратура), утвержденным приказом Министерства образования и науки Российской Федерации от 5 февраля 2018 г. № 82	Протокол заседания Ученого совета факультета № 10 от 27 марта 2023 года	01.09.2023
2.			
3.			
4.			



**Министерство науки и высшего образования Российской Федерации
Федеральное государственное бюджетное образовательное учреждение
высшего образования
«Российский государственный социальный университет»**

УТВЕРЖДАЮ
Декан факультета политических и
социальных технологий,
кандидат педагогических наук, доцент

С.В. Пивнева

23 марта 2023 г.

**РАБОЧАЯ ПРОГРАММА ДИСЦИПЛИНЫ (МОДУЛЯ)
СОЦИАЛЬНАЯ СЕКСОЛОГИЯ**

Направление подготовки
39.04.02 Социальная работа

Направленность
«Организационно-административная деятельность в системе социальной защиты населения»


**ОБРАЗОВАТЕЛЬНАЯ ПРОГРАММА ВЫСШЕГО ОБРАЗОВАНИЯ –
ПРОГРАММА МАГИСТРАТУРЫ**

Форма обучения
Очная, заочная

Москва 2023

Рабочая программа «Социальная сексология» разработана на основании федерального государственного образовательного стандарта высшего образования – *магистратуры* по направлению подготовки 39.04.02 Социальная работа, утвержденного приказом Министерства образования и науки Российской Федерации от 05.02.2018 г. № 80, учебного плана по основной профессиональной образовательной программе высшего образования - программы магистратуры по направлению подготовки 39.04.02 Социальная работа (далее – «ОПОП»).

Рабочая программа дисциплины (модуля) разработана доктором псих. наук, профессором Петровой Е.А., к.психол.н., доцентом Филиной Н.А.

Зав. кафедрой общественно-социальных институтов
и социальной работы  Е.Ш.Гонтмахер

Рабочая программа дисциплины (модуля) обсуждена и утверждена на заседании Ученого совета факультета политических и социальных технологий

Протокол № 10 от «27» марта 2023 года

Декан факультета политических и
социальных технологий
кандидат педагогических наук, доцент




(подпись)

С.В. Пивнева

Рабочая программа дисциплины (модуля) рекомендована к утверждению представителями организаций-работодателей:

Заместитель директора ГБУ г. Москвы
«Московские социальные центры»



(подпись)

В.Н. Каменских

Рабочая программа дисциплины (модуля) рецензирована и рекомендована к утверждению:

ГБУ ТЦСО «Царицынский» г. Москвы,
заместитель директора



О.С. Шмакова

СОДЕРЖАНИЕ

РАЗДЕЛ 1. ПАСПОРТ РАБОЧЕЙ ПРОГРАММЫ УЧЕБНОЙ ДИСЦИПЛИНЫ.....	4
1.1 Цель и задачи учебной дисциплины.....	4
1.2 Планируемые результаты обучения по дисциплине (модулю) в рамках планируемых результатов освоения основной профессиональной образовательной программы высшего образования – программы магистратуры соотнесенные с установленными индикаторами достижения компетенций.....	4
РАЗДЕЛ 2. СТРУКТУРА И СОДЕРЖАНИЕ ДИСЦИПЛИНЫ.....	5
2.1 Объем учебной дисциплины, включая контактную работу обучающегося с педагогическими работниками и самостоятельную работу обучающегося	5
2.2. Учебно-тематический план учебной дисциплины (модуля).....	5
2.3. Содержание дисциплины (модуля)	6
РАЗДЕЛ 3. УЧЕБНО-МЕТОДИЧЕСКОЕ ОБЕСПЕЧЕНИЕ САМОСТОЯТЕЛЬНОЙ РАБОТЫ ОБУЧАЮЩИХСЯ ПО УЧЕБНОЙ ДИСЦИПЛИНЕ	7
3.1. Виды самостоятельной работы обучающихся по учебной дисциплине	7
3.2. Задания для самостоятельной работы	8
3.3. Методические указания к самостоятельной работе по дисциплине (модулю)	10
РАЗДЕЛ 4. ОЦЕНОЧНЫЕ МАТЕРИАЛЫ ПО ДИСЦИПЛИНЕ (МОДУЛЮ)	12
4.1. Форма промежуточной аттестации обучающегося по дисциплине (модулю)	12
4.2. Оценочные материалы, определяющие процедуры оценивания знаний, умений, навыков и (или) опыта деятельности, характеризующих этапы формирования компетенций.....	12
4.2.1. Организационные основы применения балльно-рейтинговой системы оценки успеваемости обучающихся по дисциплине (модулю)	12
4.2.2. Проведение текущего контроля успеваемости обучающихся по дисциплине (модулю) в соответствии с балльно-рейтинговой системой оценки успеваемости обучающегося.....	12
4.2.3. Проведение промежуточной аттестации обучающихся по дисциплине (модулю) в соответствии с балльно-рейтинговой системой оценки успеваемости обучающегося.....	13
4.3. Перечень заданий для проведения текущей и промежуточной оценки знаний, умений, навыков и (или) опыта деятельности, характеризующих этапы формирования компетенций	14
4.3.1. Оценочные материалы для проведения текущей аттестации и рубежного контроля, обучающихся по дисциплине (модулю)	14
4.3.2. Оценочные материалы для проведения промежуточной аттестации обучающихся по дисциплине (модулю).....	15
РАЗДЕЛ 5. УСЛОВИЯ РЕАЛИЗАЦИИ ДИСЦИПЛИНЫ (МОДУЛЯ)	16
5.1. Перечень основной и дополнительной учебной литературы для освоения дисциплины (модуля).....	16
5.1.1. Основная литература	16
5.1.2. Дополнительная литература.....	16
5.2 Перечень ресурсов информационно-коммуникационной сети «Интернет», необходимых для освоения дисциплины (модуля).....	16
5.3 Методические указания для обучающихся по освоению дисциплины (модуля).....	17
5.4 Информационно-технологическое обеспечение образовательного процесса по дисциплине (модуля).....	18
5.4.1. Средства информационных технологий	18
5.4.2. Лицензионное и свободно распространяемое программное обеспечение, в том числе отечественного производства:	18
5.4.3. Информационные справочные системы и профессиональные базы данных	18
5.5. Материально-техническое обеспечение образовательного процесса по дисциплине (модулю)	19
5.6. Образовательные технологии	19
ЛИСТ РЕГИСТРАЦИИ ИЗМЕНЕНИЙ.....	20

РАЗДЕЛ 1. ПАСПОРТ РАБОЧЕЙ ПРОГРАММЫ УЧЕБНОЙ ДИСЦИПЛИНЫ

1.1 Цель и задачи учебной дисциплины

Цель дисциплины (модуля) «Социальная сексология» заключается в получении обучающимися теоретических знаний в области социальной сексологии, необходимых для организации и проведения психолого-педагогической экспертизы с последующим применением в профессиональной сфере практических навыков по образованию, развитию и сопровождению семьи и детства.

Задачи учебной дисциплины:

1. Изучение основных понятий и категорий социальной сексологии.
2. Ознакомление с областью социальной сексологии и ее связь с социологией, медициной, общей и возрастной психологией, психологическим консультированием.
3. Овладение основными навыками организации и координации психолого-педагогической поддержки в области консультирования по сексуальным проблемам, сексуального просвещения и полового воспитания современных подростков и молодежи, родителей несовершеннолетних и лиц их заменяющих.

1.2 Планируемые результаты обучения по дисциплине (модулю) в рамках планируемых результатов освоения основной профессиональной образовательной программы высшего образования – программы магистратуры соотнесенные с установленными индикаторами достижения компетенций

Процесс освоения дисциплины (модуля) направлен на формирование у обучающихся следующих компетенций: УК-3, в соответствии с учебным планом.

В результате освоения дисциплины (модуля) обучающийся должен демонстрировать следующие результаты:

Категория компетенций (при наличии)	Код компетенции Формулировка компетенции	Код и наименование индикатора достижения компетенции	Результаты обучения
Командная работа и лидерство	УК-3 Способен организовывать и руководить работой команды, вырабатывая командную стратегию для достижения поставленной цели	УК-3.1. Вырабатывает стратегию командной работы и на ее основе организует отбор членов команды для достижения поставленной цели; УК-3.2. Координирует и направляет деятельность участников команды на достижение поставленной цели с учетом особенностей поведения ее участников, временных и прочих ограничений. УК-3.3. Организует работу команды, в том числе на основе коллегиальных решений, а также распределяет полномочия и делегирует полномочия в соответствии с поставленными целями.	<i>Знать:</i> технологии социального взаимодействия и реализации своей роли в команде для решения задач профилактики сексуальных девиаций, сексуального просвещения и полового воспитания <i>Уметь:</i> вырабатывать стратегию командной работы, координировать деятельность команды для решения задач профилактики сексуальных девиаций, сексуального просвещения и полового воспитания <i>Владеть:</i> технологиями организации работы команды, принятия коллегиальных решений, распределения полномочий для решения задач профилактики сексуальных девиаций, сексуального просвещения и полового воспитания

РАЗДЕЛ 2. СТРУКТУРА И СОДЕРЖАНИЕ ДИСЦИПЛИНЫ

2.1 Объем учебной дисциплины, включая контактную работу обучающегося с педагогическими работниками и самостоятельную работу обучающегося

Общая трудоемкость дисциплины составляет 2 зачетные единицы. По дисциплине предусмотрен зачет.

Очная форма обучения

Вид учебной работы	Всего часов	Семестры			
		1	2	3	4
Контактная работа обучающихся с педагогическими работниками	36		36		
Лекционные занятия	20		20		
Практические занятия	16		16		
Самостоятельная работа обучающихся	27		27		
Контроль промежуточной аттестации	9		9		
Форма промежуточной аттестации	Зачет		Зачет		
ОБЪЕМ ДИСЦИПЛИНЫ (МОДУЛЯ) В ЧАСАХ	72		72		

Заочная форма обучения

Вид учебной работы	Всего часов	Курс1
		Сессия 1-2
Контактная работа обучающихся с педагогическими работниками	8	8
Лекционные занятия	4	4
Практические занятия	4	4
Самостоятельная работа обучающихся	60	60
Контроль промежуточной аттестации	4	4
Форма промежуточной аттестации	Зачет	Зачет
ОБЪЕМ ДИСЦИПЛИНЫ (МОДУЛЯ) В ЧАСАХ	72	72

2.2. Учебно-тематический план учебной дисциплины (модуля)

Очной формы обучения

Раздел, тема	Виды учебной работы, академических часов				
	Всего	Самостоятельная работа	Контактная работа обучающихся с педагогическими работниками		
			Всего	Лекционные занятия	Практические занятия
Модуль 1 (Семестр 2)					
Раздел 1. Социальная сексология как инновационная область социального знания	24	10	14	10	4
Раздел 2. Социальная сексология как область социально-практической деятельности	39	17	22	10	12
Контроль промежуточной аттестации (час)	9				
<i>Форма промежуточной аттестации</i>	зачет				
Общий объем, часов	72	27	36	20	16

Заочной формы обучения

Раздел, тема	Виды учебной работы, академических часов				
	Всего	Самостоятельная работа	Контактная работа обучающихся с педагогическими работниками		
			Всего	Лекционные занятия	Практические занятия
Модуль 1 (Курс 1 Сессии 1-2)					
Раздел 1. Социальная сексология как инновационная область социального знания	36	32	4	2	2
Раздел 2. Социальная сексология как область социально-практической деятельности	32	28	4	2	2
Контроль промежуточной аттестации (час)	4				
<i>Форма промежуточной аттестации</i>	зачет				
Общий объем, часов	72	60	8	4	4

2.3. Содержание дисциплины (модуля)

РАЗДЕЛ 1. СОЦИАЛЬНАЯ СЕКСОЛОГИЯ КАК ИННОВАЦИОННАЯ ОБЛАСТЬ СОЦИАЛЬНОГО ЗНАНИЯ

Перечень изучаемых элементов содержания:

Социальная феноменология, объект исследования социальной сексологии, этапы становления сексологии: донаучный этап сексологии (Ватсыяна кама сутра Даосские сексуальные практики, античность) эмпирический этап - А.Ж-Б. Парен-Дюшатле «Проституция в Париже» 1837г., период сексуальной эмансипации и дестабуирования учения о сексуальности (Г.Х. Эллис, З.Фрейд, В.Райх, Ш.Ференци, В.Стекель, М.Хиршфельд), Формирование собственно сексопатологического направления в психиатрии и судебно-медицинской практике (Р.Ф. фон Крафт-Эбинг, А.Форель, А. Молль), Оформление сексологии в самостоятельную научную дисциплину (институт изучения секса А. Кинси 1947г., институт У.Мастерс и В.Джонсон –Сент Луис 1969г.), Современный этап развития сексологического знания (технологический конгресс 21 в, нейросети, интернет, генетика поведения и методологический кризис сексологии как науки в связи с ее политизацией и идеологией в США, Западной Европе). История становления и развития отечественной сексологии: (социально-культурные сексологические исследования 90-х годов 21 века), формирование оригинальной отечественной школы в клинической сексологии и психоанализе 1917-1930г. (Л.О. Даркшевич, Л.Я. Якобсон. А.Р.Лурия, М.А. Членов, И.Г. Гельман), период репрессии и запрета на исследования в области фундаментальной и прикладной сексологии (до 50-х г. 20 века), развитие прикладной медицинской сексопатологии (В.В.Кришталь, С.С. Либих. П.Б. Посвянский), институализация сексологии как науки и развитие междисциплинарного философского и социо-культурального подхода (И.С.Кон. С.И. Голод), современный период (с 90-х г. по настоящее время). Текущее состояние сексологии как науки и практики за рубежом и в России.

ЗАДАНИЯ К ПРАКТИЧЕСКИМ ЗАНЯТИЯМ РАЗДЕЛА 1

Тема практического занятия: ТЕКУЩЕЕ СОСТОЯНИЕ СЕКСОЛОГИИ КАК НАУКИ И ПРАКТИКИ ЗА РУБЕЖОМ И В РОССИИ.

Форма практического задания: дискуссия

1. Коммерциализация проекта У.Мастерс и В.Джонсон в виде многочисленных «секс-терапевтов» работающих по франшизе.
2. Институт имени Кинси по изучению секса, гендера и репродукции.
3. Виртуальное пространство с огромным количеством «институтов» и «школ сексологии».
4. Сектор социологии семьи, гендерных и сексуальных отношений Социологического института РАН г. Санкт-Петербург,
5. Отделение сексологии Московского НИИ психиатрии (в настоящее время филиал ФГБУ «НМИЦ психиатрии и наркологии им. Б.П. Сербского»)

РУБЕЖНЫЙ КОНТРОЛЬ К РАЗДЕЛУ 1

Форма рубежного контроля – реферат.

РАЗДЕЛ 2. СОЦИАЛЬНАЯ СЕКСОЛОГИЯ КАК ОБЛАСТЬ СОЦИАЛЬНО-ПРАКТИЧЕСКОЙ ДЕЯТЕЛЬНОСТИ

Перечень изучаемых элементов содержания:

Диагностика, просвещение, и воспитание в области социальной сексологии, профилактика в сфере сексуального здоровья, девиантное и деликвентное поведение в сфере сексологии, консультативная деятельность в сфере сексуальных проблем.

ЗАДАНИЯ К ПРАКТИЧЕСКИМ ЗАНЯТИЯМ РАЗДЕЛА 2

Тема практического занятия: СОВРЕМЕННОЕ СОСТОЯНИЕ ОБЛАСТИ ПРАКТИКИ СОЦИАЛЬНОЙ СЕКСОЛОГИИ.

Форма практического задания: дискуссия.

1. Юридические и этические аспекты операций по смене пола.
2. Понятие сексуального согласия с юридической точки зрения.
3. Влияние интернета и социальных сетей на продвижение прав секс-меньшинств.
4. Защита детей от продвижения идей ЛГБТ в школе и в семье.
5. Правоприменительная практика в отношении сбыта порнопродукции.
6. Сексуальные мотивы и образы в рекламе.
7. Сайты знакомств в интернет-пространстве.
8. Коммерциализация секса в постсоветской России.

РУБЕЖНЫЙ КОНТРОЛЬ К РАЗДЕЛУ 2

Форма рубежного контроля – кейс-задание.

РАЗДЕЛ 3. УЧЕБНО-МЕТОДИЧЕСКОЕ ОБЕСПЕЧЕНИЕ САМОСТОЯТЕЛЬНОЙ РАБОТЫ ОБУЧАЮЩИХСЯ ПО УЧЕБНОЙ ДИСЦИПЛИНЕ

3.1. Виды самостоятельной работы обучающихся по учебной дисциплине

Очной формы обучения

Раздел, тема	Количество часов	Вид самостоятельной работы
Модуль 1. (семестр 2)		
Раздел 1. Социальная сексология как инновационная область социального знания	10	Самостоятельное изучение материала раздела. Написание реферата.
Раздел 2. Социальная сексология как область социально-практической деятельности	17	Самостоятельное изучение материала раздела. Выполнение кейс-задания.
Общий объем по модулю/семестру, часов	27	
Общий объем по дисциплине (модулю), часов	27	

Очно-заочной формы обучения

Раздел, тема	Количество часов	Вид самостоятельной работы
Модуль 1. (семестр 1)		
Раздел 1. Социальная сексология как инновационная область социального знания	19	Самостоятельное изучение материала раздела. Написание реферата.
Раздел 2. Социальная сексология как область социально-практической деятельности	20	Самостоятельное изучение материала раздела. Выполнение кейс-задания.
Общий объем по модулю/семестру, часов	39	
Общий объем по дисциплине (модулю), часов	39	

Заочной формы обучения

Раздел, тема	Количество часов	Вид самостоятельной работы
Модуль 1. (курс 1 сессии 1-2)		
Раздел 1. Социальная сексология как инновационная область социального знания	32	Самостоятельное изучение материала раздела. Написание реферата.
Раздел 2. Социальная сексология как область социально-практической деятельности	28	Самостоятельное изучение материала раздела. Выполнение кейс-задания.
Общий объем по модулю/семестру, часов	60	
Общий объем по дисциплине (модулю), часов	60	

3.2. Задания для самостоятельной работы

Задания для самостоятельной работы к Разделу 1

Вопросы для самостоятельной работы к Разделу 1

1. Коммерциализация проекта У.Мастерс и В.Джонсон в виде многочисленных «секс-терапевтов» работающих по франшизе.
2. Институт имени Кинси по изучению секса, гендера и репродукции.
3. Виртуальное пространство с огромным количеством «институтов» и «школ сексологии».
4. Сектор социологии семьи, гендерных и сексуальных отношений Социологического института РАН г. Санкт-Петербург,
5. Отделение сексологии Московского НИИ психиатрии (в настоящее время филиал ФГБУ «НМИЦ психиатрии и наркологии им. Б.П. Сербского»).

Перечень тем рефератов к Разделу 1:

1. Социальная феноменология, объект исследования социальной сексологии.
2. Донаучный этап сексологии (Ватсыяна кама сутра, Даосские сексуальные практики, античность).

3. Эмпирический этап - А.Ж-Б. Парен-Дюшатле «Проституция в Париже» 1837г., период сексуальной эмансипации и дестабулирования учения о сексуальности (Г.Х. Эллис, З.Фрейд, В.Райх, Ш.Ференци, В.Стекель, М.Хиршфельд).

4. Формирование собственно сексопатологического направления в психиатрии и судебно-медицинской практике(Р.Ф. фон Крафт-Эбинг, А.Фореель, А. Молль).

5. Оформление сексологии в самостоятельную научную дисциплину(институт изучения секса А. Кинси 1947г., институт У.Мастерс и В.Джонсон –Сент Луис 1969г.). Современный этап развития сексологического знания(технологический конгресс 21 в, нейросети, интернет, генетика поведения и методологический кризис сексологии как науки в связи с ее политизацией и идеологией в США, Западной Европе).

6. История становления и развития отечественной сексологии: (социально-культурные сексологические исследования 90-х годов 21 века)

7. Формирование оригинальной отечественной школы в клинической сексологии и психоанализе 1917-1930г. (Л.О. Даркшевич, Л.Я. Якобсон. А.Р.Лурия, М.А. Членов, И.Г. Гельман).

8. Период репрессии и запрета на исследования в области фундаментальной и прикладной сексологии (до 50-х г. 20 века).

9. Развитие прикладной медицинской сексопатологии(В.В.Кришталь, С.С. Либих. П.Б. Посвянский), институализация сексологии как науки и развитие междисциплинарного философского и социо-культурального подхода (И.С.Кон. С.И. Голод).

10. Современный период (с 90-х г. по настоящее время). Текущее состояние сексологии как науки и практики за рубежом и в России.

Литература для самостоятельного изучения к Разделу 1.

1. Гендерная психология и педагогика: учебник и практикум для вузов / О. И. Ключко [и др.]; под общей редакцией О. И. Ключко. — Москва : Издательство Юрайт, 2023. — 404 с. — (Высшее образование). — ISBN 978-5-9916-9954-9. — Текст : электронный // Образовательная платформа Юрайт [сайт]. — URL: <https://urait.ru/bcode/512493> (дата обращения: 04.08.2023)

2. Девярых, С. Ю. Половая социализация молодежи в условиях социокультурной трансформации семьи : монография / С. Ю. Девярых. — 2-е изд., испр. и доп. — Москва : Издательство Юрайт, 2023. — 187 с. — (Актуальные монографии). — ISBN 978-5-534-10424-0. — Текст : электронный // Образовательная платформа Юрайт [сайт]. — URL: <https://urait.ru/bcode/517053> (дата обращения: 04.08.2023).

3. *Сулова, Т. Ф.* Психология семьи с основами семейного консультирования : учебник и практикум для вузов / Т. Ф. Сулова, И. В. Шаповаленко. — Москва : Издательство Юрайт, 2023. — 343 с. — (Высшее образование). — ISBN 978-5-534-00869-2. — Текст : электронный // Образовательная платформа Юрайт [сайт]. — URL: <https://urait.ru/bcode/510854> (дата обращения: 04.08.2023).

4. *Шнейдер, Л. Б.* Семейная проблематика в эмпирических исследованиях : практическое пособие / Л. Б. Шнейдер. — 2-е изд., испр. и доп. — Москва : Издательство Юрайт, 2023. — 317 с. — (Профессиональная практика). — ISBN 978-5-534-12304-3. — Текст : электронный // Образовательная платформа Юрайт [сайт]. — URL: <https://urait.ru/bcode/515897> (дата обращения: 04.08.2023).

Задания для самостоятельной работы к Разделу 2

Вопросы для самостоятельной работы к Разделу 2

1. Юридические и этические аспекты операций по смене пола.

2. Понятие сексуального согласия с юридической точки зрения.
3. Влияние интернета и социальных сетей на продвижение прав секс-меньшинств.
4. Защита детей от продвижения идей ЛГБТ в школе и в семье.
5. Правоприменительная практика в отношении сбыта порнопродукции.
6. Сексуальные мотивы и образы в рекламе.
7. Сайты знакомств в интернет пространстве.
8. Коммерциализация секса в постсоветской России

Название кейс-заданий к Разделу 2

1. Профилактика сексуальных девиаций в подростковом возрасте.
2. Обучение родителей и лиц их заменяющих формам конструктивного взаимодействия с детьми, по вопросам сексуального просвещения и воспитания.
3. Защита детей от продвижения идей ЛГБТ в школе и в семье.
4. Правоприменительная практика в отношении сбыта порнопродукции.
5. Сексуальные мотивы и образы в рекламе.
6. Сайты знакомств в интернет пространстве.
7. Коммерциализация секса в постсоветской России.

Литература для самостоятельного изучения к Разделу 2

1. Гендерная психология и педагогика: учебник и практикум для вузов / О. И. Ключко [и др.]; под общей редакцией О. И. Ключко. — Москва : Издательство Юрайт, 2023. — 404 с. — (Высшее образование). — ISBN 978-5-9916-9954-9. — Текст : электронный // Образовательная платформа Юрайт [сайт]. — URL: <https://urait.ru/bcode/512493> (дата обращения: 04.08.2023)

2. Девярых, С. Ю. Половая социализация молодежи в условиях социокультурной трансформации семьи : монография / С. Ю. Девярых. — 2-е изд., испр. и доп. — Москва : Издательство Юрайт, 2023. — 187 с. — (Актуальные монографии). — ISBN 978-5-534-10424-0. — Текст : электронный // Образовательная платформа Юрайт [сайт]. — URL: <https://urait.ru/bcode/517053> (дата обращения: 04.08.2023).

3. Сулова, Т. Ф. Психология семьи с основами семейного консультирования : учебник и практикум для вузов / Т. Ф. Сулова, И. В. Шаповаленко. — Москва : Издательство Юрайт, 2023. — 343 с. — (Высшее образование). — ISBN 978-5-534-00869-2. — Текст : электронный // Образовательная платформа Юрайт [сайт]. — URL: <https://urait.ru/bcode/510854> (дата обращения: 04.08.2023).

4. Шнейдер, Л. Б. Семейная проблематика в эмпирических исследованиях : практическое пособие / Л. Б. Шнейдер. — 2-е изд., испр. и доп. — Москва : Издательство Юрайт, 2023. — 317 с. — (Профессиональная практика). — ISBN 978-5-534-12304-3. — Текст : электронный // Образовательная платформа Юрайт [сайт]. — URL: <https://urait.ru/bcode/515897> (дата обращения: 04.08.2023).

3.3. Методические указания к самостоятельной работе по дисциплине (модулю)

Освоение слушателями программы предполагает изучение материалов дисциплин (модулей) в ходе самостоятельной работы.

Для успешного освоения дисциплины (модуля) и достижения поставленных целей необходимо внимательно ознакомиться с рабочей программой дисциплины (модуля), доступной в электронной информационно-образовательной среде РГСУ.

Следует обратить внимание на списки основной и дополнительной литературы, на предлагаемые преподавателем ресурсы информационно-телекоммуникационной сети Интернет. Эта информация необходима для самостоятельной работы обучающегося.

Для более углубленного изучения темы задания для самостоятельной работы рекомендуется выполнять параллельно с изучением данной темы. При выполнении заданий по возможности используйте наглядное представление материала.

Самостоятельная работа включает разнообразный комплекс видов и форм работы обучающихся.

Написание реферата (доклада).

Требования к структуре реферата (доклада):

Работа должна содержать систематизацию и краткое изложение материала из не менее 5-и литературных источников (монографий, научных статей и докладов) по выбранной теме.

Основные требования к оформлению:

Структура доклада (реферата): 1) титульный лист; 2) содержание (в нем последовательно указываются названия пунктов доклада (реферата), указываются страницы, с которых начинается каждый пункт); 3) введение (формулируется суть исследуемой проблемы, обосновывается выбор темы, определяются ее значимость и актуальность, указываются цель и задачи доклада (реферата), дается характеристика используемой литературы); 4) основная часть (каждый раздел ее доказательно раскрывает исследуемый вопрос); 5) выводы и заключение (подводятся итоги или делается обобщенный вывод по теме доклада (реферата)); 6) литература.

Доклад (реферат) оформляется на одной стороне листа белой бумаги формата А4 (210x297 мм). Интервал межстрочный -полуторный. Цвет шрифта - черный. Гарнитура шрифта основного текста - «Times New Roman» или аналогичная. Кегль (размер) от 12 до 14 пунктов. Размеры полей страницы (не менее): правое 10 мм, верхнее – 15 мм, нижнее – 20 мм, левое - 25 мм. Формат абзаца: полное выравнивание («по ширине»). Отступ красной строки одинаковый по всему тексту – 15 мм. Страницы должны быть пронумерованы с учётом титульного листа (на титульном листе номер страницы не ставится). В работах используются цитаты, статистические материалы. Эти данные оформляются в виде сносок (ссылок и примечаний). Внутритекстовые, подстрочные и затекстовые библиографические ссылки должны оформляться в соответствии с ГОСТ Р 7.0.5-2008 «Библиографическая ссылка». Общие требования и правила составления».

Реферат (доклад) сдается в бумажном и электронном виде (10 - 20 печатных страниц).

При проверке реферата (доклада) на антиплагиат - www.antiplagiat.ru - (более 50% заимствований) работа не принимается.

Выполнение кейс-задания.

Кейс-задание - вид самостоятельной исследовательской и творческой работы обучающихся, с целью углубления и закрепления теоретических знаний и освоения практических навыков. Цель кейс-задания состоит в развитии самостоятельного творческого мышления и изложения собственных мыслей. При выполнении кейс-задания слушатель должен подготовить презентацию на тему задания. В процессе выполнения кейс-задания разрешается пользоваться нормативно-правовыми актами, конспектом лекций (в печатном виде), интернет-ресурсами со свободной лицензией и литературой с обязательным оформлением цитирования. Темы проектов преподаватель предлагает из числа тех, которые слушатели уже рассматривали на лекциях, исходя из содержания заданий в составе оценочных средств.

Работа должна содержать подбор визуальной информации по теме, собственные умозаключения по сути поставленной проблемы, включать самостоятельно проведенный анализ по сути этой проблемы, выводы, обобщающие авторскую позицию по поставленной проблеме.

РАЗДЕЛ 4. ОЦЕНОЧНЫЕ МАТЕРИАЛЫ ПО ДИСЦИПЛИНЕ (МОДУЛЮ)

4.1. Форма промежуточной аттестации обучающегося по дисциплине (модулю)

Контрольным мероприятием промежуточной аттестации обучающихся по дисциплине (модулю) является **зачет**, который проводится в **устной** форме.

4.2. Оценочные материалы, определяющие процедуры оценивания знаний, умений, навыков и (или) опыта деятельности, характеризующих этапы формирования компетенций

4.2.1. Организационные основы применения балльно-рейтинговой системы оценки успеваемости обучающихся по дисциплине (модулю)

Оценка качества освоения обучающимися дисциплины (модуля) реализуется в формате балльно-рейтинговой системы оценки успеваемости обучающихся (БРСО).

БРСО в ходе текущего контроля успеваемости и промежуточной аттестации осуществляется по 100-балльной шкале.

Академический рейтинг обучающегося по дисциплине (модулю) складывается из результатов:

- текущего контроля успеваемости (максимальный текущий рейтинг обучающегося 80 рейтинговых баллов;
- промежуточной аттестации (максимальный рубежный рейтинг обучающегося 20 рейтинговых баллов.

Условия оценки освоения обучающимся дисциплины (модуля) в формате БРСО доводятся преподавателем до сведения обучающихся на первом учебном занятии, а также размещены в свободном доступе в электронной информационно-образовательной среде Университета.

4.2.2. Проведение текущего контроля успеваемости обучающихся по дисциплине (модулю) в соответствии с балльно-рейтинговой системой оценки успеваемости обучающегося

В течение учебного семестра до промежуточной аттестации на основании утвержденной рабочей программы дисциплины (модуля) формируется текущий рейтинг обучающегося. Текущий рейтинг обучающегося складывается как сумма рейтинговых баллов, полученных им в течение учебного семестра по всем видам учебных занятий по дисциплине (модулю).

В процессе текущего контроля оцениваются следующие действия обучающегося, направленные на освоение компетенций в рамках изучения учебной дисциплины:

- академическая активность (посещаемость учебных занятий, самостоятельное изучение содержания учебной дисциплины в электронной информационно-образовательной среде, соблюдение сроков сдачи практических заданий и текущих контрольных мероприятий и др.);
- выполнение и сдача текущих и итогового практических заданий (эссе, рефераты, творческие задания, кейс-задания, лабораторные работы, расчетные задания и др., активное участие в групповых интерактивных занятиях (дискуссии, WiKi-проекты и др.), защита проектов и др.);
- прохождение рубежей текущего контроля, включая соблюдение графика их прохождения в электронной информационно-образовательной среде.

Для планирования расчета текущего рейтинга обучающегося используются следующие пропорции:

Вид учебного действия	Максимальная рейтинговая оценка, баллов
академическая активность	10
практические задания	40
<i>из них: текущие практические задания</i>	20
<i>итоговое практическое задание</i>	20
рубежи текущего контроля	30
ИТОГО:	80

В течение учебного семестра по дисциплине (модулю) обучающимся должен быть накоплен текущий рейтинг не менее 52 рейтинговых баллов (65% от максимального значения текущего рейтинга).

Необходимыми условиями допуска обучающегося к промежуточной аттестации по дисциплине являются положительное прохождение обучающимся не менее 65% рубежей текущего контроля с накоплением не менее 65% максимального рейтингового балла за каждый рубеж текущего контроля и положительное выполнение итогового практического задания с накоплением не менее 65% максимального рейтингового балла, установленного за итоговое практическое задание.

Невыполнение вышеуказанных условий является текущей академической задолженностью, которая должна быть ликвидирована обучающимся до контрольного мероприятия промежуточной аттестации.

Сведения о наличии у обучающихся текущей академической задолженности, сроках и порядке добора рейтинговых баллов для её ликвидации доводятся до обучающихся педагогическим работником.

В случае неликвидации текущей академической задолженности, педагогический работник обязан во время контрольного мероприятия промежуточной аттестации поставить обучающемуся 0 рейтинговых баллов. В этом случае ликвидация текущей академической задолженности возможна в периоды проведения повторной промежуточной аттестации.

4.2.3. Проведение промежуточной аттестации обучающихся по дисциплине (модулю) в соответствии с балльно-рейтинговой системой оценки успеваемости обучающегося

Промежуточная аттестация по дисциплине (модулю) проводится в соответствии с Положением о промежуточной аттестации обучающихся по основным профессиональным образовательным программам в Российском государственном социальном университете и Положением о балльно-рейтинговой системе оценки успеваемости обучающихся по основным профессиональным образовательным программам в Российском государственном социальном университете в действующей редакции.

На промежуточную аттестацию отводится 20 рейтинговых баллов.

Ответы обучающегося на контрольном мероприятии промежуточной аттестации оцениваются педагогическим работником по 20 - балльной шкале, а итоговая оценка по дисциплине (модулю) выставляется по системе зачтено / не зачтено.

Критерии выставления оценки определяются Положением о балльно-рейтинговой системе оценки успеваемости обучающихся по основным профессиональным образовательным программам высшего образования - программам бакалавриата, программам специалитета, программам магистратуры в Российском государственном социальном университете.

В процессе определения рубежного рейтинга обучающегося используется следующая шкала:

Рубежный рейтинг	Критерии оценки освоения обучающимся учебной дисциплины в ходе контрольных мероприятий промежуточной аттестации
19-20 рейтинговых баллов	обучающийся глубоко и прочно усвоил программный материал, исчерпывающе, последовательно, грамотно и логически стройно его излагает, тесно увязывает с задачами и будущей деятельностью, не затрудняется с ответом при видоизменении задания, свободно справляется с задачами и практическими заданиями, правильно обосновывает принятые решения, умеет самостоятельно обобщать и излагать материал, не допуская ошибок
16-18 рейтинговых баллов	обучающийся твердо знает программный материал, грамотно и по существу излагает его, не допуская существенных неточностей в ответе на вопрос, может правильно применять теоретические положения и владеет необходимыми умениями и навыками при выполнении практических заданий
13-15 рейтинговых баллов	обучающийся освоил основной материал, но не знает отдельных деталей, допускает неточности, недостаточно правильные формулировки, нарушает последовательность в изложении программного материала и испытывает затруднения в выполнении практических заданий
1-12 рейтинговых баллов	обучающийся не знает значительной части программного материала, допускает существенные ошибки, с большими затруднениями выполняет практические задания
0 рейтинговых баллов	не аттестован

4.3. Перечень заданий для проведения текущей и промежуточной оценки знаний, умений, навыков и (или) опыта деятельности, характеризующих этапы формирования компетенций

4.3.1. Оценочные материалы для проведения текущей аттестации и рубежного контроля, обучающихся по дисциплине (модулю)

Перечень вопросов рубежного контроля и текущей аттестации

Раздел 1. Социальная сексология как инновационная область социального знания

Код контролируемой компетенций УК-3

Форма рубежного контроля Реферат

Вопросы/задания рубежного контроля

1. Социальная феноменология, объект исследования социальной сексологии.
2. Донаучный этап сексологии (Ватсьяна кама сутра, Даосские сексуальные практики, античность).
3. Эмпирический этап - А.Ж-Б. Парен-Дюшатле «Проституция в Париже» 1837г., период сексуальной эмансипации и деатабуирования учения о сексуальности (Г.Х. Эллис, З.Фрейд, В.Райх, Ш.Ференци, В.Стекель, М.Хиршфельд).
4. Формирование собственно сексопатологического направления в психиатрии и судебно-медицинской практике (Р.Ф. фон Крафт-Эбинг, А.Форель, А. Молль).
5. Оформление сексологии в самостоятельную научную дисциплину (институт изучения секса А. Кинси 1947г., институт У.Мастерс и В.Джонсон – Сент Луис 1969г.). Современный этап развития сексологического знания(технологический конгресс 21 в, нейросети, интернет, генетика поведения и методологический кризис сексологии как науки в связи с ее политизацией и идеологией в США, Западной Европе).

6. История становления и развития отечественной сексологии: (социально-культурные сексологические исследования 90-х годов 21 века)

7. Формирование оригинальной отечественной школы в клинической сексологии и психоанализе 1917-1930г. (Л.О. Даркшевич, Л.Я. Якобсон. А.Р.Лурия, М.А. Членов, И.Г. Гельман).

8. Период репрессии и запрета на исследования в области фундаментальной и прикладной сексологии (до 50-х г. 20 века).

9. Развитие прикладной медицинской сексопатологии (В.В.Кришталь, С.С. Либих. П.Б. Посвянский), институализация сексологии как науки и развитие междисциплинарного философского и социо-культурального подхода (И.С.Кон. С.И. Голод).

10. Современный период (с 90-х г. по настоящее время). Текущее состояние сексологии как науки и практики за рубежом и в России.

Раздел 2. Социальная сексология как область социально-практической деятельности

Код контролируемой компетенций УК-3

Форма рубежного контроля: кейс-задание:

Составление мероприятия профилактической направленности, по одной из тем, связанных с социальной сексологией для аудитории определенного возраста, составление презентации.

Вопросы/задания рубежного контроля

1. Профилактика сексуальных девиаций в подростковом возрасте.
 2. Обучение родителей и лиц их заменяющих формам конструктивного взаимодействия с детьми, по вопросам сексуального просвещения и воспитания.
 3. Защита детей от продвижения идей ЛГБТ в школе и в семье.
 4. Правоприменительная практика в отношении сбыта порнопродукции.
 5. Сексуальные мотивы и образы в рекламе.
 6. Сайты знакомств в интернет-пространстве.
 7. Коммерциализация секса в постсоветской России.
- и другие.

4.3.2. Оценочные материалы для проведения промежуточной аттестации обучающихся по дисциплине (модулю)

Вопросы/задания для проведения промежуточной аттестации обучающихся по дисциплине (модулю)

Коды контролируемой компетенций	Вопросы /задания
УК-3 Способен организовывать и руководить работой команды, вырабатывая командную стратегию для достижения поставленной цели	Вопросы: 1. Сексуальные проблемы в браке в Российской семье 2. Влияние Российских СМИ на восприятие сексуальности насилием. 3. Сексуальное поведение в супружеских и неженатых парах. 4. Девиантное поведение, зависимости и проблема супружеских измен 5. Факторы, влияющие на снижение полового влечения у мужчин и женщин в современном обществе. 6. Влияние нарушений психического здоровья на сексуальное насилие у взрослых. 7. Модели сексуального поведения у мужчин и женщин в современном обществе

	8. Беспорядочные половые связи и внебрачное поведение у лиц с сексуальной активностью 25-45 лет 9. Вопросы религии и сексуального поведения 10.Парафилии и их психологические последствия 11.Факторы, влияющие на сексуальность пожилых людей 12.Воздействие порнофильмов на мужскую и женскую сексуальность 13.Сексуальные проблемы лиц с ОВЗ и инвалидностью 14.Негативные последствия секстинга у молодых людей 15.Интернет и сексуальное поведение подростков и юношей 16.Проблемы дошкольного полового воспитания 17.Вопросы безопасности ориентирования в культуре знакомств среди миллениалов 18.Проблема дестигматизации «клейма» отсутствия сексуального опыта до 18 лет в подростковой среде.
--	---

РАЗДЕЛ 5. УСЛОВИЯ РЕАЛИЗАЦИИ ДИСЦИПЛИНЫ (МОДУЛЯ)

5.1. Перечень основной и дополнительной учебной литературы для освоения дисциплины (модуля)

5.1.1. Основная литература

1. Гендерная психология и педагогика : учебник и практикум для вузов / О. И. Ключко [и др.]; под общей редакцией О. И. Ключко. — Москва : Издательство Юрайт, 2023. — 404 с. — (Высшее образование). — ISBN 978-5-9916-9954-9. — Текст : электронный // Образовательная платформа Юрайт [сайт]. — URL: <https://urait.ru/bcode/512493> (дата обращения: 04.08.2023)

2. Девярых, С. Ю. Половая социализация молодежи в условиях социокультурной трансформации семьи : монография / С. Ю. Девярых. — 2-е изд., испр. и доп. — Москва : Издательство Юрайт, 2023. — 187 с. — (Актуальные монографии). — ISBN 978-5-534-10424-0. — Текст : электронный // Образовательная платформа Юрайт [сайт]. — URL: <https://urait.ru/bcode/517053> (дата обращения: 04.08.2023).

3. Шнейдер, Л. Б. Семейная проблематика в эмпирических исследованиях : практическое пособие / Л. Б. Шнейдер. — 2-е изд., испр. и доп. — Москва : Издательство Юрайт, 2023. — 317 с. — (Профессиональная практика). — ISBN 978-5-534-12304-3. — Текст : электронный // Образовательная платформа Юрайт [сайт]. — URL: <https://urait.ru/bcode/515897> (дата обращения: 04.08.2023).

5.1.2. Дополнительная литература

1. Сулова, Т. Ф. Психология семьи с основами семейного консультирования : учебник и практикум для вузов / Т. Ф. Сулова, И. В. Шаповаленко. — Москва : Издательство Юрайт, 2023. — 343 с. — (Высшее образование). — ISBN 978-5-534-00869-2. — Текст : электронный // Образовательная платформа Юрайт [сайт]. — URL: <https://urait.ru/bcode/510854> (дата обращения: 04.08.2023).

5.2 Перечень ресурсов информационно-коммуникационной сети «Интернет», необходимых для освоения дисциплины (модуля)

№ №	Название электронного ресурса	Описание электронного ресурса	Используемый для работы адрес
1.	ЭБС «Университетская библиотека онлайн»	Электронная библиотека, обеспечивающая доступ высших и средних учебных заведений,	http://biblioclub.ru/

№ №	Название электронного ресурса	Описание электронного ресурса	Используемый для работы адрес
		публичных библиотек и корпоративных пользователей к наиболее востребованным материалам по всем отраслям знаний от ведущих российских издательств	
2.	Научная электронная библиотека eLIBRARY.ru	Крупнейший российский информационно-аналитический портал в области науки, технологии, медицины и образования, содержащий рефераты и полные тексты более 34 млн научных публикаций и патентов	http://elibrary.ru/
3.	Образовательная платформа Юрайт	Электронно-библиотечная система для ВУЗов, ССУЗов, обеспечивающая доступ к учебникам, учебной и методической литературе по различным дисциплинам.	https://urait.ru/
4.	База данных "EastView"	Полнотекстовая база данных периодических изданий	https://dlib.eastview.com
5.	Электронная библиотека "Grebennikon"	Библиотека предоставляет доступ более чем к 30 журналам, выпускаемых Издательским домом "Гребенников".	https://grebennikon.ru/

5.3 Методические указания для обучающихся по освоению дисциплины (модуля)

Освоение обучающимся дисциплины (модуля) предполагает изучение материалов дисциплины (модуля) на аудиторных занятиях и в ходе самостоятельной работы. Аудиторные занятия проходят в форме лекций, семинаров, практических и лабораторных занятий.

При подготовке к аудиторным занятиям необходимо помнить особенности каждой формы его проведения.

Подготовка к учебному занятию лекционного типа заключается в следующем.

С целью обеспечения успешного обучения обучающийся должен готовиться к лекции, поскольку она является важнейшей формой организации учебного процесса, поскольку:

- знакомит с новым учебным материалом;
- разъясняет учебные элементы, трудные для понимания;
- систематизирует учебный материал;
- ориентирует в учебном процессе.

С этой целью:

- внимательно прочитайте материал предыдущей лекции;
- ознакомьтесь с учебным материалом по учебнику и учебным пособиям с темой прочитанной лекции;
- внесите дополнения к полученным ранее знаниям по теме лекции на полях лекционной тетради;
- запишите возможные вопросы, которые вы зададите лектору на лекции по материалу изученной лекции;
- постарайтесь уяснить место изучаемой темы в своей подготовке;
- узнайте тему предстоящей лекции (по тематическому плану, по информации лектора) и запишите информацию, которой вы владеете по данному вопросу.

Подготовка к занятию семинарского типа

При подготовке и работе во время проведения занятий семинарского типа следует обратить внимание на следующие моменты: на процесс предварительной подготовки, на работу во время занятия, обработку полученных результатов, исправление полученных замечаний.

Предварительная подготовка к учебному занятию семинарского типа заключается в изучении теоретического материала в отведенное для самостоятельной работы время,

ознакомление с инструктивными материалами с целью осознания задач лабораторной работы/практического занятия, техники безопасности при работе с приборами, веществами.

Работа во время проведения учебного занятия семинарского типа включает:

– консультирование студентов преподавателями и вспомогательным персоналом с целью предоставления исчерпывающей информации, необходимой для самостоятельного выполнения предложенных преподавателем задач, ознакомление с правилами техники безопасности при работе в лаборатории;

– самостоятельное выполнение заданий согласно обозначенной учебной программой тематики.

Обработка, обобщение полученных результатов лабораторной работы проводится обучающимися самостоятельно или под руководством преподавателя (в зависимости от степени сложности поставленных задач). В результате оформляется индивидуальный отчет. Подготовленная к сдаче на контроль и оценку работа сдается преподавателю. Форма отчетности может быть письменная, устная или две одновременно. Главным результатом в данном случае служит получение положительной оценки по каждой лабораторной работе/практическому занятию. Это является необходимым условием при проведении рубежного контроля и допуска к экзамену. При получении неудовлетворительных результатов обучающийся имеет право в дополнительное время пересдать преподавателю работу до проведения промежуточной аттестации.

5.4 Информационно-технологическое обеспечение образовательного процесса по дисциплине (модуля)

5.4.1. Средства информационных технологий

1. Персональные компьютеры;
2. Средства доступа в Интернет;
3. Проектор.

5.4.2. Лицензионное и свободно распространяемое программное обеспечение, в том числе отечественного производства:

1. Операционная система: Astra Linux SE
2. Пакет офисных программ: LibreOffice
3. Справочная система Консультант+
4. Okular или Acrobat Reader DC
5. Ark или 7-zip
6. User Gate
7. TrueConf (client)

5.4.3. Информационные справочные системы и профессиональные базы данных

№ №	Название электронного ресурса	Описание электронного ресурса	Используемый для работы адрес
1.	ЭБС «Университетская библиотека онлайн»	Электронная библиотека, обеспечивающая доступ высших и средних учебных заведений, публичных библиотек и корпоративных пользователей к наиболее востребованным материалам по всем отраслям знаний от ведущих российских издательств	http://biblioclub.ru/
2.	Научная электронная библиотека eLIBRARY.ru	Крупнейший российский информационно-аналитический портал в области науки, технологии, медицины и образования, содержащий рефераты и полные тексты более 34 млн научных публикаций и патентов	http://elibrary.ru/

№ №	Название электронного ресурса	Описание электронного ресурса	Используемый для работы адрес
3.	Образовательная платформа Юрайт	Электронно-библиотечная система для ВУЗов, ССУЗов, обеспечивающая доступ к учебникам, учебной и методической литературе по различным дисциплинам.	https://urait.ru/
4.	База данных "EastView"	Полнотекстовая база данных периодических изданий	https://dlib.eastview.com
5.	Электронная библиотека "Grebennikon"	Библиотека предоставляет доступ более чем к 30 журналам, выпускаемых Издательским домом "Гребенников".	https://grebennikon.ru/

5.5. Материально-техническое обеспечение образовательного процесса по дисциплине (модулю)

Для изучения дисциплины (модуля) используются:

Учебная аудитория для занятий лекционного типа оснащена специализированной мебелью (стол для преподавателя, парты, стулья, доска для написания мелом); техническими средствами обучения (видеопроекторное оборудование, средства звуковоспроизведения, экран и имеющие выход в сеть Интернет), а также демонстрационными печатными пособиями, экранно-звуковыми средствами обучения.

Учебная аудитория для занятий семинарского типа: оснащена специализированной мебелью (стол для преподавателя, парты, стулья, доска для написания мелом); техническими средствами обучения (видеопроекторное оборудование, средства звуковоспроизведения, экран и имеющие выход в сеть Интернет), а также демонстрационными печатными пособиями, экранно-звуковыми средствами обучения, демонстрационными материалами.

Помещения для самостоятельной работы обучающихся: оснащены специализированной мебелью (парты, стулья) техническими средствами обучения (персональные компьютеры с доступом в сеть Интернет и обеспечением доступа в электронно-информационную среду университета, программным обеспечением).

5.6. Образовательные технологии

При реализации дисциплины (модуля) применяются различные образовательные технологии, в том числе технологии электронного обучения.

Освоение дисциплины (модуля) предусматривает использование в учебном процессе активных и интерактивных форм проведения учебных занятий в форме разбора конкретных ситуаций в сочетании с внеаудиторной работой с целью формирования и развития **профессиональных** навыков обучающихся.

При освоении дисциплины (модуля) предусмотрено применением электронного обучения и дистанционных образовательных технологий.

Учебные часы дисциплины (модуля) предусматривают классическую контактную работу преподавателя с обучающимся в аудитории и контактную работу посредством электронной информационно-образовательной среды в синхронном и асинхронном режиме (вне аудитории) посредством применения возможностей компьютерных технологий (электронная почта, электронный учебник, тестирование, вебинар, видеофильм, презентация, форум и др.).

В рамках дисциплины (модуля) предусмотрены встречи с руководителями и работниками организаций, деятельность которых связана с *направленностью* реализуемой основной профессиональной образовательной программы.

ЛИСТ РЕГИСТРАЦИИ ИЗМЕНЕНИЙ

№ п/п	Содержание изменения	Реквизиты документа об утверждении изменения	Дата введения изменения
1.		Протокол заседания Ученого совета факультета № _____ от « » 20 года	_____.____.____
2.	*	Протокол заседания Ученого совета факультета № _____ от « » 20 года	_____.____.____
3.	*	Протокол заседания Ученого совета факультета № _____ от « » 20 года	_____.____.____
4.	*	Протокол заседания Ученого совета факультета № _____ от « » 20 года	_____.____.____



Министерство науки и высшего образования Российской Федерации
Федеральное государственное бюджетное образовательное учреждение
высшего образования
«Российский государственный социальный университет»

УТВЕРЖДАЮ

И.о. декана факультета

С.В.Пивнева

27 марта 2023 г.

РАБОЧАЯ ПРОГРАММА ДИСЦИПЛИНЫ (МОДУЛЯ)
АДАПТИВНЫЕ ИНФОРМАЦИОННЫЕ ТЕХНОЛОГИИ
В ПРОФЕССИОНАЛЬНОЙ ДЕЯТЕЛЬНОСТИ

Направление подготовки
«39.04.02 – Социальная работа»

Направленность
«Организационно-административная деятельность
в системе социальной защиты населения»

ОБРАЗОВАТЕЛЬНАЯ ПРОГРАММА ВЫСШЕГО ОБРАЗОВАНИЯ - ПРОГРАММА
МАГИСТРАТУРЫ

Форма обучения
Очная, заочная

Москва 2023

СОДЕРЖАНИЕ

РАЗДЕЛ 1. ПАСПОРТ РАБОЧЕЙ ПРОГРАММЫ ДИСЦИПЛИНЫ (МОДУЛЯ)	3
1.1 Цель и задачи дисциплины (модуля).....	4
1.2 Планируемые результаты обучения по дисциплине (модулю) в рамках планируемых результатов освоения основной профессиональной образовательной программы высшего образования – программы магистратуры соотнесенные с установленными индикаторами достижения компетенций	4
РАЗДЕЛ 2. СТРУКТУРА И СОДЕРЖАНИЕ ДИСЦИПЛИНЫ (МОДУЛЯ)	5
2.1 Объем дисциплины (модуля), включая контактную работу обучающегося с педагогическими работниками и самостоятельную работу обучающегося	5
2.2. Учебно-тематический план дисциплины (модуля).....	6
2.3. Содержание дисциплины (модуля).....	10
РАЗДЕЛ 3. УЧЕБНО-МЕТОДИЧЕСКОЕ ОБЕСПЕЧЕНИЕ САМОСТОЯТЕЛЬНОЙ РАБОТЫ ОБУЧАЮЩИХСЯ ПО ДИСЦИПЛИНЕ (МОДУЛЮ)	13
3.1. Виды самостоятельной работы обучающихся по дисциплине (модулю)	13
3.2. Задания для самостоятельной работы	14
3.3. Методические указания к самостоятельной работе по дисциплине (модулю)	16
РАЗДЕЛ 4. ОЦЕНОЧНЫЕ МАТЕРИАЛЫ ПО ДИСЦИПЛИНЕ (МОДУЛЮ)	17
4.1. Форма промежуточной аттестации обучающегося по дисциплине (модулю)	17
4.2. Оценочные материалы, определяющие процедуры оценивания знаний, умений, навыков и (или) опыта деятельности, характеризующих этапы формирования компетенций.....	17
4.2.1. Организационные основы применения балльно-рейтинговой системы оценки успеваемости обучающихся по дисциплине (модулю).....	17
4.2.2. Проведение текущего контроля успеваемости обучающихся по дисциплине (модулю) в соответствии с балльно-рейтинговой системой оценки успеваемости обучающегося.....	18
4.2.3. Проведение промежуточной аттестации обучающихся по дисциплине (модулю) в соответствии с балльно-рейтинговой системой оценки успеваемости обучающегося	19
4.3. Перечень заданий для проведения текущей и промежуточной оценки знаний, умений, навыков и (или) опыта деятельности, характеризующих этапы формирования компетенций.....	20
4.3.1. Оценочные материалы для проведения текущей аттестации и рубежного контроля, обучающихся по дисциплине (модулю)	20
4.3.2. Оценочные материалы для проведения промежуточной аттестации обучающихся по дисциплине (модулю).....	21
РАЗДЕЛ 5. УСЛОВИЯ РЕАЛИЗАЦИИ ДИСЦИПЛИНЫ (МОДУЛЯ)	23
5.1. Перечень основной и дополнительной учебной литературы для освоения дисциплины (модуля)	23
5.1.1. Основная литература.....	23
5.1.2. Дополнительная литература.....	23
5.2 Перечень ресурсов информационно-коммуникационной сети «Интернет», необходимых для освоения дисциплины (модуля)	23
5.3 Методические указания для обучающихся по освоению дисциплины (модуля).....	24
5.4 Информационно-технологическое обеспечение образовательного процесса по дисциплины (модуля)	25
5.4.1. Средства информационных технологий	25
5.4.2. Лицензионное и свободно распространяемое программное обеспечение, в том числе отечественного производства:	25
5.4.3. Информационные справочные системы и профессиональные базы данных	25
5.5. Материально-техническое обеспечение образовательного процесса по дисциплине (модулю).....	26
5.6. Образовательные технологии	26

ЛИСТ РЕГИСТРАЦИИ ИЗМЕНЕНИЙ..... 28

Рабочая программа дисциплины (модуля) «Адаптивные информационные технологии в профессиональной деятельности» разработана на основании федерального государственного образовательного стандарта высшего образования - **магистратуры** по направлению подготовки 39.04.02 Социальная работа, утвержденного приказом Министерства образования и науки Российской Федерации от 05.02.2018 г. № 80, учебного плана по основной профессиональной образовательной программе высшего образования - программы магистратуры по направлению подготовки 39.04.02 «Социальная работа» (далее – «ОПОП»).

Рабочая программа дисциплины (модуля) «Адаптивные информационные технологии в профессиональной деятельности» разработана рабочей группой в составе: канд. пед. наук, доцент Крапивка С.В.

Рабочая программа дисциплины (модуля) обсуждена и утверждена на заседании кафедры общественно-социальных институтов и социальной работы факультета политических и социальных технологий
Протокол № 10 от «27» марта 2023 года

Зав. кафедрой общественно-социальных институтов
и социальной работы



Е.Ш. Гонтмахер

Декан факультета политических и
социальных технологий
кандидат педагогических наук, доцент




С.В. Пивнева

(подпись)

Рабочая программа дисциплины (модуля) рекомендована к утверждению представителями организаций-работодателей:

Заместитель директора ГБУ г. Москвы
«Московские социальные центры»



В.Н. Каменских

(подпись)

Рабочая программа дисциплины (модуля) рецензирована и рекомендована к утверждению:

ГБУ ТЦСО «Царицынский» г. Москвы,
заместитель директора



О.С. Шмакова

(подпись)

РАЗДЕЛ 1. ПАСПОРТ РАБОЧЕЙ ПРОГРАММЫ ДИСЦИПЛИНЫ (МОДУЛЯ)

1.1 Цель и задачи дисциплины (модуля)

Цель дисциплины заключается в получении обучающимися инвалидами и лицами с ограниченными возможностями здоровья (далее – «ОВЗ») теоретических знаний и практических умений и навыков в области информационных технологий с последующим применением в профессиональной и научно-исследовательской деятельности.

Задачи дисциплины:

- формировать знание приемов использования компьютерной техники, оснащенной альтернативными устройствами ввода-вывода информации для работы с информацией в изучаемой предметной области профессиональных знаний;
- формировать умение поиска информации и преобразования ее в формат, наиболее подходящий для восприятия с учетом ограничений здоровья;
- формировать умение осуществлять выбор способа представления информации в соответствии с учебными и профессиональными задачами;
- формировать умение использовать альтернативные средства коммуникации в учебной и будущей профессиональной деятельности;
- формировать умение использовать специальные информационные и коммуникационные технологии в индивидуальной и коллективной будущей профессиональной деятельности, в организации и осуществлении научно-исследовательской деятельности.

1.2 Планируемые результаты обучения по дисциплине (модулю) в рамках планируемых результатов освоения основной профессиональной образовательной программы высшего образования – программы *магистратуры*, соотнесенные с установленными индикаторами достижения компетенций

Процесс освоения дисциплины (модуля) направлен на формирование у обучающихся следующих компетенций: УК-1, УК-4 в соответствии с учебным планом.

В результате освоения дисциплины (модуля) обучающийся должен демонстрировать следующие результаты:

Категория компетенций (при наличии)	Код компетенции Формулировка компетенции	Код и наименование индикатора достижения компетенции	Результаты обучения
Системное и критическое мышление	УК-1. Способен осуществлять критический анализ проблемных ситуаций на основе системного подхода, вырабатывать стратегию действий	УК-1.1. Анализирует проблемную ситуацию как целостную систему, выявляя ее составляющие и связи между ними. УК-1.2 Разрабатывает варианты решения проблемной ситуации на основе критического анализа источников информации. УК-1.3. Вырабатывает стратегию действий для решения проблемной ситуации в виде последовательности шагов, планируя результат каждого из них.	Знает принципы хранения, передачи и обработки информации с привлечением адаптированных технических и программных средств Умеет выбирать и применять методы и средства адаптированных информационных технологий в профессиональной деятельности

Категория компетенций (при наличии)	Код компетенции Формулировка компетенции	Код и наименование индикатора достижения компетенции	Результаты обучения
			Владеет практическими навыками работы с информационными источниками, опыт научного поиска, создания научных текстов с применением адаптированных технических и программных средств
Коммуникация	УК-4. Способен применять современные коммуникативные технологии, в том числе на иностранном(ых) языке(ах), для академического и профессионального взаимодействия	УК-4.1. Составляет в соответствии с нормами государственного языка РФ и иностранного языка документы для академического и профессионального взаимодействия. УК-4.2. Представляет результаты академической и профессиональной деятельности на мероприятиях различного формата, включая международные УК-4.3. Принимает участие в академических и профессиональных дискуссиях, в том числе на иностранном(ых) языке(ах)	Знает состав и принципы использования современных адаптированных коммуникационных технологий Умеет применять адаптированные коммуникационные технологии в профессиональной деятельности Владеет практическими навыками работы со средствами адаптированных коммуникационных технологий, навыками коммуникации в профессиональной среде

РАЗДЕЛ 2. СТРУКТУРА И СОДЕРЖАНИЕ ДИСЦИПЛИНЫ (МОДУЛЯ)

2.1 Объем дисциплины (модуля), включая контактную работу обучающегося с педагогическими работниками и самостоятельную работу обучающегося

Общая трудоемкость дисциплины (модуля) составляет 2 зачетные единицы.

Очная форма обучения

Вид учебной работы	Всего часов	Семестры			
		1			
Контактная работа обучающихся с педагогическими работниками	36	36			
Лекционные занятия	20	20			

<i>из них: в форме практической подготовки</i>	0	0			
Практические занятия	16	16			
<i>из них: в форме практической подготовки</i>	0	0			
Самостоятельная работа обучающихся	27	27			
Контроль промежуточной аттестации	9	9			
Форма промежуточной аттестации	зачет	зачет			
ОБЪЕМ ДИСЦИПЛИНЫ В ЧАСАХ	72	72			

Заочная форма обучения

Вид учебной работы	Всего часов	Курс 1		Курс 2	
		Сессия 1-2	Сессия 3-4	Сессия 1-2	Сессия 3-4
Контактная работа обучающихся с педагогическими работниками	8	8			
Лекционные занятия	4	4			
<i>из них: в форме практической подготовки</i>	0	0			
Практические занятия	4	4			
<i>из них: в форме практической подготовки</i>	0	0			
Самостоятельная работа обучающихся	60	60			
Контроль промежуточной аттестации	4	4			
Форма промежуточной аттестации	зачет	зачет			
ОБЪЕМ ДИСЦИПЛИНЫ В ЧАСАХ	72	72			

2.2. Учебно-тематический план дисциплины (модуля)

Очной формы обучения

Раздел, тема	Виды учебной работы, академических часов									
	Всего	Самостоятельная работа	Контактная работа обучающихся с педагогическими работниками							
			Всего	Лекционные занятия <i>из них: в форме практической подготовки</i>	Практические занятия <i>из них: в форме практической подготовки</i>	Лабораторные занятия <i>из них: в форме практической подготовки</i>	Консультации <i>из них: в форме практической подготовки</i>			
Модуль 1 (Семестр 1)										
Раздел 1. Технологии использования адаптированной компьютерной техники в процессах сбора, хранения и обработки информации	36	18	18	10		8				
Тема 1.1. Использование адаптированной компьютерной техники в процессах сбора, хранения информации	18	10	8	4		4				
Тема 1.2. Использование адаптированной компьютерной техники в процессах обработки информации	18	8	10	6		4				
Раздел 2. Использование информационных технологий в профессиональной и научно-исследовательской деятельности пользователями с ограниченными возможностями здоровья	27	9	18	10		8				
Тема 2.1. Использование информационных технологий в профессиональной деятельности пользователями с ОВЗ	15	5	10	6		4				

Раздел, тема	Виды учебной работы, академических часов									
	Всего	Самостоятельная работа	Контактная работа обучающихся с педагогическими работниками							
			Всего	Лекционные занятия <i>из них: в форме практической подготовки</i>	Практические занятия <i>из них: в форме практической подготовки</i>	Лабораторные занятия <i>из них: в форме практической подготовки</i>	Консультации <i>из них: в форме практической подготовки</i>			
Тема 2.2. Использование информационных технологий в научно-исследовательской деятельности пользователями с ОВЗ	12	4	8	4	4					
Контроль промежуточной аттестации (час)	9									
<i>Форма промежуточной аттестации: зачет</i>	зачет									
Общий объем, часов	72	27	36	20	16					

Заочной формы обучения

Раздел, тема	Виды учебной работы, академических часов									
	Всего	Самостоятельная работа	Контактная работа обучающихся с педагогическими работниками							
			Всего	Лекционные занятия <i>из них: в форме практической подготовки</i>	Практические занятия <i>из них: в форме практической подготовки</i>	Лабораторные занятия <i>из них: в форме практической подготовки</i>	Консультации / Иная контактная работа <i>из них: в форме практической подготовки</i>			
Модуль 1 (Курс 1 Сессии 1-2)										

Раздел, тема	Виды учебной работы, академических часов										
	Всего	Самостоятельная работа	Контактная работа обучающихся с педагогическими работниками								
			Всего	Лекционные занятия <i>из них: в форме практической подготовки</i>	Практические занятия <i>из них: в форме практической подготовки</i>	Лабораторные занятия <i>из них: в форме практической подготовки</i>	Консультации / Иная контактная работа <i>из них: в форме практической подготовки</i>				
Раздел 1. Технологии использования адаптированной компьютерной техники в процессах сбора, хранения и обработки информации	36	32	4	2	2						
Тема 1.1. Использование адаптированной компьютерной техники в процессах сбора, хранения информации	18	16	2	1	1						
Тема 1.2. Использование адаптированной компьютерной техники в процессах обработки информации	18	16	2	1	1						
Раздел 2. Использование информационных технологий в профессиональной и научно-исследовательской деятельности пользователями с ограниченными возможностями здоровья	32	28	4	2	2						
Тема 2.1. Использование информационных технологий в профессиональной деятельности пользователями с ОВЗ	16	14	2	1	1						

Раздел, тема	Виды учебной работы, академических часов									
	Всего	Самостоятельная работа	Контактная работа обучающихся с педагогическими работниками							
			Всего	Лекционные занятия <i>из них: в форме практической подготовки</i>	Практические занятия <i>из них: в форме практической подготовки</i>	Лабораторные занятия <i>из них: в форме практической подготовки</i>	Консультации / Иная контактная работа <i>из них: в форме практической подготовки</i>			
Тема 2.2. Использование информационных технологий в научно-исследовательской деятельности пользователями с ОВЗ	16	14	2	1	1					
Контроль промежуточной аттестации (час)	4									
<i>Форма промежуточной аттестации: зачет</i>	зачет									
Общий объем, часов	72	60	8	4	4					

2.3. Содержание дисциплины (модуля)

РАЗДЕЛ 1. Технологии использования адаптированной компьютерной техники в процессах сбора, хранения и обработки информации.

Перечень изучаемых элементов содержания

Современное состояние уровня и направлений развития технических и программных средств универсального и специального назначения. Тифлотехнические средства для студентов с нарушениями зрения. Тифлотехнические средства реабилитации. Приемы использования тифлотехнических средств реабилитации (для студентов с нарушениями зрения) в процессах сбора, хранения и обработки информации. Использование брайлевской техники, видеоувеличителей, программ синтезаторов речи, программ не визуального доступа к информации. Сурдотехнические средства для студентов с нарушениями слуха. Сурдотехнические средства реабилитации. Приемы использования сурдотехнических средств реабилитации (для студентов с нарушениями слуха) в процессах сбора, хранения и обработки информации. Использование индивидуальных слуховых аппаратов и звукоусиливающей аппаратуры.

Тема 1.1. Название темы Использование адаптированной компьютерной техники в процессах сбора, хранения информации

Перечень изучаемых элементов содержания

Современное состояние уровня и направлений развития технических и программных средств универсального и специального назначения. Тифлотехнические средства для студентов с нарушениями зрения. Приемы использования тифлотехнических средств реабилитации (для студентов с нарушениями зрения) в процессах сбора и хранения информации. Использование брайлевской техники, видеоувеличителей, программ синтезаторов речи, программ незрительного доступа к информации. Сурдотехнические средства для студентов с нарушениями слуха. Сурдотехнические средства реабилитации. Приемы использования сурдотехнических средств реабилитации (для студентов с нарушениями слуха) в процессах сбора и хранения информации.

Тема 1.2. Название темы Использование адаптированной компьютерной техники в процессах обработки информации

Перечень изучаемых элементов содержания

Тифлотехнические средства реабилитации. Приемы использования тифлотехнических средств реабилитации (для студентов с нарушениями зрения) в процессах обработки информации. Приемы использования сурдотехнических средств реабилитации (для студентов с нарушениями слуха) в процессах обработки информации. Использование индивидуальных слуховых аппаратов и звукоусиливающей аппаратуры

ЗАДАНИЯ К ПРАКТИЧЕСКИМ ЗАНЯТИЯМ РАЗДЕЛА 1

Тема практического занятия: Адаптированная компьютерная техника

Форма практического задания: дискуссии; аналитическое задание, практическая работа.

Пример аналитического задания: провести анализ средств адаптации компьютерной техники (составить таблицу, построить диаграммы).

Пример практического задания: с помощью адаптированной компьютерной техники (по нозологиям) выполнить:

- а) поиск заданной информации в файловой системе и в сети Интернет;
- б) копирование, перемещение, удаление и восстановление файлов;
- в) копирование и вставку данных;
- г) ввод данных (текстовые и табличные данные), вывод данных на печать;
- д) настройку параметров операционной системы, прикладных программ (программ обработки текстовых и табличных данных, программ подготовки презентаций).

РУБЕЖНЫЙ КОНТРОЛЬ К РАЗДЕЛУ 1

форма рубежного контроля – защита реферата

Темы рефератов:

1. Адаптированные средства для пользователей компьютера с нарушением зрения.
2. Адаптированные средства для пользователей компьютера с нарушением слуха.
3. Адаптированные средства для пользователей компьютера с нарушением зрения и слуха.
4. Адаптированные средства для пользователей компьютера с нарушениями опорно-двигательного аппарата.
5. Универсальные адаптированные средства.
6. Приёмы для адаптации текста в соответствии с особенностями и возможностями восприятия.
7. Адаптивные способы работы в текстовых процессорах.
8. Адаптивные способы работы в табличных процессорах.

9. Адаптивные возможности программ создания презентаций.
10. Адаптивные возможности обработки графической информации.

РАЗДЕЛ 2. Использование информационных технологий в профессиональной и научно-исследовательской деятельности пользователями с ограниченными возможностями здоровья.

Перечень изучаемых элементов содержания

Специальные возможности операционных систем для пользователей с ограниченными возможностями. Ассистивные технологии в профессиональной и научно-исследовательской деятельности: программы распознавания речи, фильтры клавиатуры, сенсорные экраны, эргономичные клавиатуры и мыши, джойстики, трекболы, программы экранной клавиатуры.

Информационные технологии обработки текстовых данных в профессиональной и научно-исследовательской деятельности.

Информационные технологии обработки табличных данных в профессиональной и научно-исследовательской деятельности. Средства анализа и визуализации данных.

Информационные технологии подготовки презентаций по результатам профессиональной и научно-исследовательской деятельности.

Информационные технологии работы в библиографических и реферативных базах данных.

Тема 2.1. Название темы Использование информационных технологий в профессиональной деятельности пользователями с ОВЗ

Перечень изучаемых элементов содержания

Специальные возможности операционных систем для пользователей с ограниченными возможностями здоровья. Ассистивные технологии в профессиональной деятельности: программы распознавания речи, фильтры клавиатуры, сенсорные экраны, эргономичные клавиатуры и мыши, джойстики, трекболы, программы экранной клавиатуры.

Информационные технологии обработки текстовых данных в профессиональной деятельности.

Информационные технологии обработки табличных данных в профессиональной деятельности. Средства анализа и визуализации данных.

Информационные технологии подготовки презентаций по результатам профессиональной и деятельности.

Тема 2.2. Название темы Использование информационных технологий в научно-исследовательской деятельности пользователями с ОВЗ

Перечень изучаемых элементов содержания

Ассистивные технологии в научно-исследовательской деятельности.

Информационные технологии обработки текстовых данных в научно-исследовательской деятельности.

Информационные технологии обработки табличных данных в научно-исследовательской деятельности. Средства анализа и визуализации экспериментальных данных.

Информационные технологии подготовки презентаций по научно-исследовательской деятельности.

Информационные технологии работы в библиографических и реферативных базах данных.

ЗАДАНИЯ К ПРАКТИЧЕСКИМ ЗАНЯТИЯМ РАЗДЕЛА 2

Тема практического занятия: Использование информационных технологий в профессиональной и научно-исследовательской деятельности пользователями с ограниченными возможностями здоровья.

Форма практического задания: дискуссии; аналитическое задание, практическая работа.

Пример аналитического задания: провести анализ использования информационных технологий в профессиональной и научно-исследовательской деятельности пользователями с ограниченными возможностями здоровья.

Примеры практических заданий:

1. Задачи на обработку текстовых данных по предметной области, связанной с профессиональной деятельностью, с применением адаптированных средств.
2. Задачи на обработку табличных данных по предметной области, связанной с профессиональной деятельностью, с применением адаптированных средств.
3. Задачи по практической работе с библиографическими и реферативными базами данных.

РУБЕЖНЫЙ КОНТРОЛЬ К РАЗДЕЛУ 2

форма рубежного контроля – защита реферата

Темы рефератов:

1. Специальные возможности и операционных систем семейства Windows.
2. Ассистивные технологии операционных систем семейства Windows.
3. Специальные возможности операционных систем семейства Linux.
4. Ассистивные технологии операционных систем семейства Linux.
5. Специальные возможности операционных систем семейства MacOS.
6. Ассистивные технологии операционных систем семейства MacOS.
7. Специальные возможности и мобильных операционных систем
8. Ассистивные технологии мобильных операционных систем.
9. Технологии работы с реферативными базами данных.
10. Ассистивные технологии работы с реферативными базами данных.

РАЗДЕЛ 3. УЧЕБНО-МЕТОДИЧЕСКОЕ ОБЕСПЕЧЕНИЕ САМОСТОЯТЕЛЬНОЙ РАБОТЫ ОБУЧАЮЩИХСЯ ПО ДИСЦИПЛИНЕ (МОДУЛЮ)

3.1. Виды самостоятельной работы обучающихся по дисциплине (модулю)

Очной формы обучения

Раздел, тема	Количество часов	Вид самостоятельной работы
Модуль 1. (семестр 1)		
Раздел 1. Технологии использования адаптированной компьютерной техники в процессах сбора, хранения и обработки информации	8	Подготовка реферата
	10	Самостоятельное изучение материала раздела/темы

Раздел 2. Использование информационных технологий в профессиональной и научно-исследовательской деятельности пользователями с ограниченными возможностями здоровья	4	Подготовка реферата
	5	Самостоятельное изучение материала раздела/темы
Общий объем по модулю/семестру, часов	27	
Общий объем по дисциплине, часов	27	

Заочной формы обучения

Раздел, тема	Количество часов	Вид самостоятельной работы
Модуль 1. курс 1 сессии 1-2		
Раздел 1. Технологии использования адаптированной компьютерной техники в процессах сбора, хранения и обработки информации	14	Подготовка реферата
	18	Самостоятельное изучение материала раздела/темы
Раздел 2. Использование информационных технологий в профессиональной и научно-исследовательской деятельности пользователями с ограниченными возможностями здоровья	12	Подготовка реферата
	16	Самостоятельное изучение материала раздела/темы
Общий объем по модулю/семестру, часов	60	
Общий объем по дисциплине (модулю), часов	60	

3.2. Задания для самостоятельной работы

Задания для самостоятельной работы к Разделу 1

Вопросы для самостоятельной работы к Разделу 1

1. 1. Компьютерная техника, оснащенная альтернативными устройствами ввода-вывода информации для студентов с нарушениями опорно-двигательного аппарата.
2. Приемы использования компьютерной техники, оснащенной альтернативными устройствами ввода-вывода информации (для студентов с нарушениями опорно-двигательного аппарата).
3. Альтернативные клавиатуры, электронные указывающие устройства.

Перечень тем рефератов к Разделу 1:

1. Адаптированные средства для пользователей компьютера с нарушением зрения.
2. Адаптированные средства для пользователей компьютера с нарушением слуха.
3. Адаптированные средства для пользователей компьютера с нарушением зрения и слуха.
4. Адаптированные средства для пользователей компьютера с нарушениями опорно-двигательного аппарата.
5. Универсальные адаптированные средства.
6. Приёмы для адаптации текста в соответствии с особенностями и возможностями восприятия.

7. Адаптивные способы работы в текстовых процессорах.
8. Адаптивные способы работы в табличных процессорах.
9. Адаптивные возможности программ создания презентаций.
10. Адаптивные возможности обработки графической информации.

Литература для самостоятельного изучения к Разделу 1.

Основная литература

1. Гаврилов, М. В. Информатика и информационные технологии : учебник для вузов / М. В. Гаврилов, В. А. Климов. — 5-е изд., перераб. и доп. — Москва : Издательство Юрайт, 2023. — 355 с. — (Высшее образование). — ISBN 978-5-534-15819-9. — Текст : электронный // Образовательная платформа Юрайт [сайт]. — URL: <https://www.biblio-online.ru/bcode/509820> (дата обращения: 30.03.2023).

2. Фуряева, Т. В. Социализация и социальная адаптация лиц с инвалидностью : учебное пособие для вузов / Т. В. Фуряева. — 2-е изд., перераб. и доп. — Москва : Издательство Юрайт, 2023. — 189 с. — (Высшее образование). — ISBN 978-5-534-08278-4. — Текст : электронный // Образовательная платформа Юрайт [сайт]. — URL: <https://urait.ru/bcode/515520> (дата обращения: 29.03.2023).

Дополнительная литература

1. Трофимов, В. В. Информационные технологии в 2 т. Том 1 : учебник для вузов / В. В. Трофимов. — Москва : Издательство Юрайт, 2023. — 238 с. — (Высшее образование). — ISBN 978-5-534-01935-3. — Текст : электронный // Образовательная платформа Юрайт [сайт]. — URL: <https://urait.ru/bcode/512725> (дата обращения: 29.03.2023).

2. Трофимов, В. В. Информационные технологии в 2 т. Том 2 : учебник для вузов / В. В. Трофимов. — Москва : Издательство Юрайт, 2023. — 390 с. — (Высшее образование). — ISBN 978-5-534-01937-7. — Текст : электронный // Образовательная платформа Юрайт [сайт]. — URL: <https://www.biblio-online.ru/bcode/512726> (дата обращения: 30.03.2023).

3. Михальчи, Е. В. Инклюзивное образование : учебник и практикум для вузов / Е. В. Михальчи. — Москва : Издательство Юрайт, 2023. — 177 с. — (Высшее образование). — ISBN 978-5-534-04943-5. — Текст : электронный // Образовательная платформа Юрайт [сайт]. — URL: <https://urait.ru/bcode/515308> (дата обращения: 29.03.2023).

Задания для самостоятельной работы к Разделу 2

Вопросы для самостоятельной работы к Разделу 2

1. Средства автоматизации работы с текстовыми данными.
2. Совместная работа с текстовыми документами.
3. Защита текстовых документов.
4. Средства анализа больших данных.
5. Автоматизация работы с электронными таблицами.
6. Совместная работа с табличными документами.
7. Защита табличных документов.
8. Сравнительная характеристика текстовых процессоров.
9. Сравнительная характеристика табличных процессоров.
10. Работа с наукометрическими показателями в реферативных базах данных.

Перечень тем рефератов к Разделу 2:

1. Специальные возможности и операционных систем семейства Windows.
2. Ассистивные технологии операционных систем семейства Windows.
3. Специальные возможности операционных систем семейства Linux.
4. Ассистивные технологии операционных систем семейства Linux.
5. Специальные возможности операционных систем семейства MacOS.
6. Ассистивные технологии операционных систем семейства MacOS.

7. Специальные возможности и мобильных операционных систем
8. Ассистивные технологии мобильных операционных систем.
9. Технологии работы с реферативными базами данных.
10. Ассистивные технологии работы с реферативными базами данных.

Литература для самостоятельного изучения к Разделу 2.

Основная литература

1. Гаврилов, М. В. Информатика и информационные технологии : учебник для вузов / М. В. Гаврилов, В. А. Климов. — 5-е изд., перераб. и доп. — Москва : Издательство Юрайт, 2023. — 355 с. — (Высшее образование). — ISBN 978-5-534-15819-9. — Текст : электронный // Образовательная платформа Юрайт [сайт]. — URL: <https://www.biblio-online.ru/bcode/509820> (дата обращения: 30.03.2023).

2. Фуряева, Т. В. Социализация и социальная адаптация лиц с инвалидностью : учебное пособие для вузов / Т. В. Фуряева. — 2-е изд., перераб. и доп. — Москва : Издательство Юрайт, 2023. — 189 с. — (Высшее образование). — ISBN 978-5-534-08278-4. — Текст : электронный // Образовательная платформа Юрайт [сайт]. — URL: <https://urait.ru/bcode/515520> (дата обращения: 29.03.2023).

Дополнительная литература

1. Трофимов, В. В. Информационные технологии в 2 т. Том 1 : учебник для вузов / В. В. Трофимов. — Москва : Издательство Юрайт, 2023. — 238 с. — (Высшее образование). — ISBN 978-5-534-01935-3. — Текст : электронный // Образовательная платформа Юрайт [сайт]. — URL: <https://urait.ru/bcode/512725> (дата обращения: 29.03.2023).

2. Трофимов, В. В. Информационные технологии в 2 т. Том 2 : учебник для вузов / В. В. Трофимов. — Москва : Издательство Юрайт, 2023. — 390 с. — (Высшее образование). — ISBN 978-5-534-01937-7. — Текст : электронный // Образовательная платформа Юрайт [сайт]. — URL: <https://www.biblio-online.ru/bcode/512726> (дата обращения: 30.03.2023).

3. Михальчи, Е. В. Инклюзивное образование : учебник и практикум для вузов / Е. В. Михальчи. — Москва : Издательство Юрайт, 2023. — 177 с. — (Высшее образование). — ISBN 978-5-534-04943-5. — Текст : электронный // Образовательная платформа Юрайт [сайт]. — URL: <https://urait.ru/bcode/515308> (дата обращения: 29.03.2023).

3.3. Методические указания к самостоятельной работе по дисциплине (модулю)

Освоение слушателями программы предполагает изучение материалов дисциплин (модулей) в ходе самостоятельной работы.

Для успешного освоения дисциплины (модуля) и достижения поставленных целей необходимо внимательно ознакомиться с рабочей программой дисциплины (модуля), доступной в электронной информационно-образовательной среде РГСУ.

Следует обратить внимание на списки основной и дополнительной литературы, на предлагаемые преподавателем ресурсы информационно-телекоммуникационной сети Интернет. Эта информация необходима для самостоятельной работы обучающегося.

Для более углубленного изучения темы задания для самостоятельной работы рекомендуется выполнять параллельно с изучением данной темы. При выполнении заданий по возможности используйте наглядное представление материала.

Самостоятельная работа включает разнообразный комплекс видов и форм работы обучающихся.

Написание реферата (доклада).

Требования к структуре реферата (доклада):

Работа должна содержать систематизацию и краткое изложение материала из не менее 5-и литературных источников (монографий, научных статей и докладов) по выбранной теме.

Основные требования к оформлению:

Структура доклада (реферата): 1) титульный лист; 2) содержание (в нем последовательно указываются названия пунктов доклада (реферата), указываются страницы, с которых начинается каждый пункт); 3) введение (формулируется суть исследуемой проблемы, обосновывается выбор темы, определяются ее значимость и актуальность, указываются цель и задачи доклада (реферата), дается характеристика используемой литературы); 4) основная часть (каждый раздел ее доказательно раскрывает исследуемый вопрос); 5) выводы и заключение (подводятся итоги или делается обобщенный вывод по теме доклада (реферата)); 6) литература.

Доклад (реферат) оформляется на одной стороне листа белой бумаги формата А4 (210x297 мм). Интервал межстрочный -полупорный. Цвет шрифта - черный. Гарнитура шрифта основного текста - «Times New Roman» или аналогичная. Кегль (размер) от 12 до 14 пунктов. Размеры полей страницы (не менее): правое 10 мм, верхнее – 15 мм, нижнее – 20 мм, левое - 25 мм. Формат абзаца: полное выравнивание («по ширине»). Отступ красной строки одинаковый по всему тексту – 15 мм. Страницы должны быть пронумерованы с учётом титульного листа (на титульном листе номер страницы не ставится). В работах используются цитаты, статистические материалы. Эти данные оформляются в виде сносок (ссылок и примечаний). Внутритекстовые, подстрочные и затекстовые библиографические ссылки должны оформляться в соответствии с ГОСТ Р 7.0.5-2008 «Библиографическая ссылка». Общие требования и правила составления».

Реферат (доклад) сдается в бумажном и электронном виде (10 - 20 печатных страниц).

При проверке реферата (доклада) на антиплагиат - www.antiplagiat.ru - (более 50% заимствований) работа не принимается.

РАЗДЕЛ 4. ОЦЕНОЧНЫЕ МАТЕРИАЛЫ ПО ДИСЦИПЛИНЕ (МОДУЛЮ)

4.1. Форма промежуточной аттестации обучающегося по дисциплине (модулю)

Контрольным мероприятием промежуточной аттестации обучающихся по дисциплине (модулю) является **зачет / дифференцированный зачет**, который проводится в **устной** форме.

4.2. Оценочные материалы, определяющие процедуры оценивания знаний, умений, навыков и (или) опыта деятельности, характеризующих этапы формирования компетенций

4.2.1. Организационные основы применения балльно-рейтинговой системы оценки успеваемости обучающихся по дисциплине (модулю)

Оценка качества освоения обучающимися дисциплины (модуля) реализуется в формате балльно-рейтинговой системы оценки успеваемости обучающихся (БРСО).

БРСО в ходе текущего контроля успеваемости и промежуточной аттестации осуществляется по 100-балльной шкале.

Академический рейтинг обучающегося по дисциплине (модулю) складывается из результатов:

– текущего контроля успеваемости (максимальный текущий рейтинг обучающегося 80 рейтинговых баллов;

– промежуточной аттестации (максимальный рубежный рейтинг обучающегося 20 рейтинговых баллов.

Условия оценки освоения обучающимся дисциплины (модуля) в формате БРСО доводятся преподавателем до сведения обучающихся на первом учебном занятии, а также размещены в свободном доступе в электронной информационно-образовательной среде Университета.

4.2.2. Проведение текущего контроля успеваемости обучающихся по дисциплине (модулю) в соответствии с балльно-рейтинговой системой оценки успеваемости обучающегося

В течение учебного семестра до промежуточной аттестации на основании утвержденной рабочей программы дисциплины (модуля) формируется текущий рейтинг обучающегося. Текущий рейтинг обучающегося складывается как сумма рейтинговых баллов, полученных им в течение учебного семестра по всем видам учебных занятий по дисциплине (модулю).

В процессе текущего контроля оцениваются следующие действия обучающегося, направленные на освоение компетенций в рамках изучения учебной дисциплины:

- академическая активность (посещаемость учебных занятий, самостоятельное изучение содержания учебной дисциплины в электронной информационно-образовательной среде, соблюдение сроков сдачи практических заданий и текущих контрольных мероприятий и др.);

- выполнение и сдача текущих и итогового практических заданий (рефераты, практические и аналитические задания.

- прохождение рубежей текущего контроля, включая соблюдение графика их прохождения в электронной информационно-образовательной среде.

Для планирования расчета текущего рейтинга обучающегося используются следующие пропорции:

Вид учебного действия	Максимальная рейтинговая оценка, баллов
академическая активность	10
практические задания	40
<i>из них: текущие практические задания</i>	20
<i>итоговое практическое задание</i>	20
рубежи текущего контроля	30
<i>ИТОГО:</i>	80

В течение учебного семестра по дисциплине (модулю) обучающимся должен быть накоплен текущий рейтинг не менее 52 рейтинговых баллов (65% от максимального значения текущего рейтинга).

Необходимыми условиями допуска обучающегося к промежуточной аттестации по дисциплине являются положительное прохождение обучающимся не менее 65% рубежей текущего контроля с накоплением не менее 65% максимального рейтингового балла за каждый рубеж текущего контроля и положительное выполнение итогового практического задания с накоплением не менее 65% максимального рейтингового балла, установленного за итоговое практическое задание.

Невыполнение вышеуказанных условий является текущей академической задолженностью, которая должна быть ликвидирована обучающимся до контрольного мероприятия промежуточной аттестации.

Сведения о наличии у обучающихся текущей академической задолженности, сроках и порядке добора рейтинговых баллов для её ликвидации доводятся до обучающихся педагогическим работником.

В случае неликвидации текущей академической задолженности, педагогический работник обязан во время контрольного мероприятия промежуточной аттестации поставить

обучающемуся 0 рейтинговых баллов. В этом случае ликвидация текущей академической задолженности возможна в периоды проведения повторной промежуточной аттестации.

4.2.3. Проведение промежуточной аттестации обучающихся по дисциплине (модулю) в соответствии с балльно-рейтинговой системой оценки успеваемости обучающегося

Промежуточная аттестация по дисциплине (модулю) проводится в соответствии с Положением о промежуточной аттестации обучающихся по основным профессиональным образовательным программам в Российском государственном социальном университете и Положением о балльно-рейтинговой системе оценки успеваемости обучающихся по основным профессиональным образовательным программам в Российском государственном социальном университете в действующей редакции.

На промежуточную аттестацию отводится 20 рейтинговых баллов.

Ответы обучающегося на контрольном мероприятии промежуточной аттестации оцениваются педагогическим работником по 20 - балльной шкале, а итоговая оценка по дисциплине (модулю) выставляется по пятибалльной системе для дифференцированного зачета.

Критерии выставления оценки определяются Положением о балльно-рейтинговой системе оценки успеваемости обучающихся по основным профессиональным образовательным программам высшего образования - программам бакалавриата, программам специалитета, программам магистратуры в Российском государственном социальном университете.

В процессе определения рубежного рейтинга обучающегося используется следующая шкала:

Рубежный рейтинг	Критерии оценки освоения обучающимся учебной дисциплины в ходе контрольных мероприятий промежуточной аттестации
19-20 рейтинговых баллов	обучающийся глубоко и прочно усвоил программный материал, исчерпывающе, последовательно, грамотно и логически стройно его излагает, тесно увязывает с задачами и будущей деятельностью, не затрудняется с ответом при видоизменении задания, свободно справляется с задачами и практическими заданиями, правильно обосновывает принятые решения, умеет самостоятельно обобщать и излагать материал, не допуская ошибок
16-18 рейтинговых баллов	обучающийся твердо знает программный материал, грамотно и по существу излагает его, не допуская существенных неточностей в ответе на вопрос, может правильно применять теоретические положения и владеет необходимыми умениями и навыками при выполнении практических заданий
13-15 рейтинговых баллов	обучающийся освоил основной материал, но не знает отдельных деталей, допускает неточности, недостаточно правильные формулировки, нарушает последовательность в изложении программного материала и испытывает затруднения в выполнении практических заданий
1-12 рейтинговых баллов	обучающийся не знает значительной части программного материала, допускает существенные ошибки, с большими затруднениями выполняет практические задания
0 рейтинговых баллов	не аттестован

4.3. Перечень заданий для проведения текущей и промежуточной оценки знаний, умений, навыков и (или) опыта деятельности, характеризующих этапы формирования компетенций

4.3.1. Оценочные материалы для проведения текущей аттестации и рубежного контроля, обучающихся по дисциплине (модулю)

Перечень вопросов рубежного контроля и текущей аттестации

№ п/п	Контролируемые разделы (темы), дисциплины	Код контролируемой компетенций	Форма рубежного контроля	Вопросы/задания рубежного контроля
1	Раздел -1 «Технологии использования адаптированной компьютерной техники в процессах сбора, хранения и обработки информации»	УК-1	защита реферата	<ol style="list-style-type: none"> 1. Адаптированные средства для пользователей компьютера с нарушением зрения. 2. Адаптированные средства для пользователей компьютера с нарушением слуха. 3. Адаптированные средства для пользователей компьютера с нарушением зрения и слуха. 4. Адаптированные средства для пользователей компьютера с нарушениями опорно-двигательного аппарата. 5. Универсальные адаптированные средства. 6. Приёмы для адаптации текста в соответствии с особенностями и возможностями восприятия. 7. Адаптивные способы работы в текстовых процессорах. 8. Адаптивные способы работы в табличных процессорах. 9. Адаптивные возможности программ создания презентаций. 10. Адаптивные возможности обработки графической информации.
2.	Раздел -2 «Использование информационных технологий в профессиональной и научно-исследовательской деятельности	УК-4	защита реферата	<ol style="list-style-type: none"> 1. Специальные возможности и операционных систем семейства Windows. 2. Ассистивные технологии операционных систем семейства Windows. 3. Специальные возможности операционных систем семейства Linux. 4. Ассистивные технологии

	<p>пользователями с ограниченными возможностями здоровья»</p>		<p>операционных систем семейства Linux.</p> <p>5. Специальные возможности операционных систем семейства MacOS.</p> <p>6. Ассистивные технологии операционных систем семейства MacOS.</p> <p>7. Специальные возможности и мобильных операционных систем</p> <p>8. Ассистивные технологии мобильных операционных систем.</p> <p>9. Технологии работы с реферативными базами данных.</p> <p>10. Ассистивные технологии работы с реферативными базами данных.</p>
--	--	--	---

4.3.2. Оценочные материалы для проведения промежуточной аттестации обучающихся по дисциплине (модулю)

Вопросы/задания для проведения промежуточной аттестации обучающихся по дисциплине (модулю)

<p>Коды контролируемой компетенций</p>	<p>Вопросы /задания</p>
<p>УК-1</p>	<p>Теоретический блок вопросов</p> <ol style="list-style-type: none"> 1. Современное состояние уровня и направлений развития технических и программных средств универсального и специального назначения. 2. Тифлотехнические средства для студентов с нарушениями зрения. 3. Тифлотехнические средства реабилитации. 4. Приемы использования тифлотехнических средств реабилитации. 5. Использование брайлевской техники, видеоувеличителей, программ синтезаторов речи, программ не визуального доступа к информации. 6. Сурдотехнические средства для студентов с нарушениями слуха. 7. Сурдотехнические средства реабилитации. 8. Приемы использования сурдотехнических средств

Коды контролируемой компетенций	Вопросы /задания
	<p>реабилитации.</p> <p>9. Адаптированные средства для пользователей компьютера с нарушениями опорно-двигательного аппарата.</p> <p>10. Специальные возможности операционных систем для пользователей с ограниченными возможностями.</p> <p>11. Ассистивные технологии в профессиональной и научно-исследовательской деятельности: программы распознавания речи, фильтры клавиатуры, сенсорные экраны, эргономичные клавиатуры и мыши, джойстики, трекболы, программы экранной клавиатуры.</p>
УК-4	<p>12. Информационные технологии обработки текстовых данных в профессиональной и научно-исследовательской деятельности.</p> <p>13. Средства автоматизации работы с тестовыми данными.</p> <p>14. Информационные технологии обработки табличных данных в профессиональной и научно-исследовательской деятельности.</p> <p>15. Средства анализа и визуализации данных.</p> <p>16. Средства анализа больших данных.</p> <p>17. Автоматизация работы с электронными таблицами.</p> <p>18. Информационные технологии подготовки презентаций по результатам профессиональной и научно-исследовательской деятельности.</p> <p>19. Информационные технологии работы в библиографических и реферативных базах данных.</p> <p>20. Работа с наукометрическими показателями в реферативных базах данных.</p>
УК-1	<p style="text-align: center;">Практические задания</p> <p>1. С помощью адаптированной компьютерной техники (по нозологиям) выполнить поиск заданной информации в файловой системе и в сети Интернет, копирование, перемещение, удаление и восстановление файлов, копирование и вставку данных. ввод данных (текстовые и табличные</p>

Коды контролируемой компетенций	Вопросы /задания
	<p>данные), вывод данных на печать, настройку параметров операционной системы, прикладных программ (программ обработки текстовых и табличных данных, программ подготовки презентаций.</p> <p>2. Задачи на обработку текстовых данных по предметной области, связанной с профессиональной деятельностью, с применением адаптированных средств.</p>
УК-4	<p>3. Задачи на обработку табличных данных по предметной области, связанной с профессиональной деятельностью, с применением адаптированных средств.</p> <p>4. Задачи по практической работе с библиографическими и реферативными базами</p>

РАЗДЕЛ 5. УСЛОВИЯ РЕАЛИЗАЦИИ ДИСЦИПЛИНЫ (МОДУЛЯ)

5.1. Перечень основной и дополнительной учебной литературы для освоения дисциплины (модуля)

5.1.1. Основная литература

1. Гаврилов, М. В. Информатика и информационные технологии : учебник для вузов / М. В. Гаврилов, В. А. Климов. — 5-е изд., перераб. и доп. — Москва : Издательство Юрайт, 2023. — 355 с. — (Высшее образование). — ISBN 978-5-534-15819-9. — Текст : электронный // Образовательная платформа Юрайт [сайт]. — URL: <https://urait.ru/bcode/509820> (дата обращения: 30.03.2023).

2. Фуряева, Т. В. Социализация и социальная адаптация лиц с инвалидностью : учебное пособие для вузов / Т. В. Фуряева. — 2-е изд., перераб. и доп. — Москва : Издательство Юрайт, 2023. — 189 с. — (Высшее образование). — ISBN 978-5-534-08278-4. — Текст : электронный // Образовательная платформа Юрайт [сайт]. — URL: <https://urait.ru/bcode/515520> (дата обращения: 29.03.2023).

5.1.2. Дополнительная литература

1. Трофимов, В. В. Информационные технологии в 2 т. Том 1 : учебник для вузов / В. В. Трофимов. — Москва : Издательство Юрайт, 2023. — 238 с. — (Высшее образование). — ISBN 978-5-534-01935-3. — Текст : электронный // Образовательная платформа Юрайт [сайт]. — URL: <https://urait.ru/bcode/512725> (дата обращения: 29.03.2023).

2. Трофимов, В. В. Информационные технологии в 2 т. Том 2 : учебник для вузов / В. В. Трофимов. — Москва : Издательство Юрайт, 2023. — 390 с. — (Высшее образование). — ISBN 978-5-534-01937-7. — Текст : электронный // Образовательная платформа Юрайт [сайт]. — URL: <https://www.biblio-online.ru/bcode/512726> (дата обращения: 30.03.2023).

3. Михальчи, Е. В. Инклюзивное образование : учебник и практикум для вузов / Е. В. Михальчи. — Москва : Издательство Юрайт, 2023. — 177 с. — (Высшее образование). — ISBN 978-5-534-04943-5. — Текст : электронный // Образовательная платформа Юрайт [сайт]. — URL: <https://urait.ru/bcode/515308> (дата обращения: 29.03.2023).

5.2 Перечень ресурсов информационно-коммуникационной сети «Интернет», необходимых для освоения дисциплины (модуля)

№ №	Название электронного ресурса	Описание электронного ресурса	Используемый для работы адрес
1.	ЭБС «Университетская библиотека онлайн»	Электронная библиотека, обеспечивающая доступ высших и средних учебных заведений, публичных библиотек и корпоративных пользователей к наиболее востребованным материалам по всем отраслям знаний от ведущих российских издательств	http://biblioclub.ru/
2.	Научная электронная библиотека eLIBRARY.ru	Крупнейший российский информационно-аналитический портал в области науки, технологии, медицины и образования, содержащий рефераты и полные тексты более 34 млн научных публикаций и патентов	http://elibrary.ru/
3.	Образовательная платформа Юрайт	Электронно-библиотечная система для ВУЗов, ССУЗов, обеспечивающая доступ к учебникам, учебной и методической литературе по различным дисциплинам.	https://urait.ru/
4.	База данных "EastView"	Полнотекстовая база данных периодических изданий	https://dlib.eastview.com
5.	Электронная библиотека "Grebennikon"	Библиотека предоставляет доступ более чем к 30 журналам, выпускаемых Издательским домом "Гребенников".	https://grebennikon.ru/

5.3 Методические указания для обучающихся по освоению дисциплины (модуля)

Освоение обучающимся дисциплины (модуля) предполагает изучение материалов дисциплины (модуля) на аудиторных занятиях и в ходе самостоятельной работы. Аудиторные занятия проходят в форме лекций, семинаров/практических занятий.

При подготовке к аудиторным занятиям необходимо помнить особенности каждой формы его проведения.

Подготовка к учебному занятию лекционного типа заключается в следующем.

С целью обеспечения успешного обучения обучающийся должен готовиться к лекции, поскольку она является важнейшей формой организации учебного процесса, поскольку:

- знакомит с новым учебным материалом;
- разъясняет учебные элементы, трудные для понимания;
- систематизирует учебный материал;
- ориентирует в учебном процессе.

С этой целью:

- внимательно прочитайте материал предыдущей лекции;
- ознакомьтесь с учебным материалом по учебнику и учебным пособиям с темой прочитанной лекции;
- внесите дополнения к полученным ранее знаниям по теме лекции на полях лекционной тетради;

- запишите возможные вопросы, которые вы зададите лектору на лекции по материалу изученной лекции;
- постарайтесь уяснить место изучаемой темы в своей подготовке;
- узнайте тему предстоящей лекции (по тематическому плану, по информации лектора) и запишите информацию, которой вы владеете по данному вопросу.

Подготовка к занятию семинарского типа

При подготовке и работе во время занятий семинарского типа следует обратить внимание на следующие моменты: на процесс предварительной подготовки, на работу во время занятия, обработку полученных результатов, исправление полученных замечаний.

Предварительная подготовка к учебному занятию семинарского типа заключается в изучении теоретического материала в отведенное для самостоятельной работы время, ознакомление с инструктивными материалами с целью осознания задач практического занятия.

Работа во время проведения учебного занятия семинарского типа включает:

- консультирование студентов преподавателями и вспомогательным персоналом с целью предоставления исчерпывающей информации, необходимой для самостоятельного выполнения предложенных преподавателем задач.
- самостоятельное выполнение заданий согласно обозначенной учебной программой тематики.

Главным результатом в данном случае служит получение положительной оценки по каждому практическому занятию. Это является необходимым условием при проведении рубежного контроля и допуска к зачету.

Информационно-технологическое обеспечение образовательного процесса по дисциплины (модуля)

5.4.1. Средства информационных технологий

1. Персональные компьютеры;
2. Средства доступа в Интернет;
3. Проектор;
4. Адаптационные средства.

5.4.2. Лицензионное и свободно распространяемое программное обеспечение, в том числе отечественного производства:

1. Операционная система: Astra Linux SE
2. Пакет офисных программ: LibreOffice
3. Справочная система Консультант+
4. Okular или Acrobat Reader DC
5. Ark или 7-zip
6. User Gate
7. TrueConf (client)

5.4.3. Информационные справочные системы и профессиональные базы данных

№ №	Название электронного ресурса	Описание электронного ресурса	Используемый для работы адрес
1.	ЭБС «Университетская»	Электронная библиотека, обеспечивающая	http://biblioclub.ru/

	библиотека онлайн»	доступ высших и средних учебных заведений, публичных библиотек и корпоративных пользователей к наиболее востребованным материалам по всем отраслям знаний от ведущих российских издательств	
2.	Научная электронная библиотека eLIBRARY.ru	Крупнейший российский информационно-аналитический портал в области науки, технологии, медицины и образования, содержащий рефераты и полные тексты более 34 млн научных публикаций и патентов	http://elibrary.ru/
3.	Образовательная платформа Юрайт	Электронно-библиотечная система для ВУЗов, ССУЗов, обеспечивающая доступ к учебникам, учебной и методической литературе по различным дисциплинам.	https://urait.ru/
4.	База данных "EastView"	Полнотекстовая база данных периодических изданий	https://dlib.eastview.com
5.	Электронная библиотека "Grebennikon"	Библиотека предоставляет доступ более чем к 30 журналам, выпускаемых Издательским домом "Гребенников".	https://grebennikon.ru/

5.5. Материально-техническое обеспечение образовательного процесса по дисциплине (модулю)

Для изучения дисциплины используются:

Учебная аудитория для занятий лекционного типа оснащена специализированной мебелью (стол для преподавателя, парты, стулья, доска для написания мелом); техническими средствами обучения (видеопроекторное оборудование, средства звуковоспроизведения, экран и имеющие выход в сеть Интернет),

Учебная аудитория для занятий семинарского типа: оснащена специализированной мебелью (стол для преподавателя, парты, стулья, доска для написания мелом); техническими средствами обучения (видеопроекторное оборудование, средства звуковоспроизведения, экран и имеющие выход в сеть Интернет, адаптационными средствами).

Помещения для самостоятельной работы обучающихся: оснащены специализированной мебелью (парты, стулья) техническими средствами обучения (персональные компьютеры с доступом в сеть Интернет и обеспечением доступа в электронно-информационную среду университета, программным обеспечением, адаптационными средствами).

5.6. Образовательные технологии

При реализации дисциплины применяются различные образовательные технологии, в том числе технологии электронного обучения.

Освоение дисциплины предусматривает использование в учебном процессе активных и интерактивных форм проведения учебных занятий в форме деловых и ролевых игр, разбор конкретных ситуаций в сочетании с внеаудиторной работой с целью формирования и развития **профессиональных** навыков обучающихся.

При освоении дисциплины (модуля) предусмотрено применение электронного обучения и дистанционных образовательных технологий.

Учебные часы дисциплины (модуля) предусматривают классическую контактную работу преподавателя с обучающимся в аудитории и контактную работу посредством электронной информационно-образовательной среды в синхронном и асинхронном режиме (вне аудитории)

посредством применения возможностей компьютерных технологий (электронная почта, электронный учебник, тестирование, вебинар, видеофильм, презентация, форум и др.).

В рамках дисциплины (модуля) предусмотрены встречи с руководителями и работниками организаций, деятельность которых связана с *направленностью* реализуемой основной профессиональной образовательной программы.

ЛИСТ РЕГИСТРАЦИИ ИЗМЕНЕНИЙ

№ п/п	Содержание изменения	Реквизиты документа об утверждении изменения	Дата введения изменения
1.	Утверждена и введена в действие решением Ученого Совета факультета политических и социальных технологий на основании ФГОС ВО по направлению подготовки 39.04.03 Организация работы с молодежью (уровень магистратура), утвержденным приказом Министерства образования и науки Российской Федерации от 5 февраля 2018 г. № 82	Протокол заседания Ученого совета факультета № 10 от 27 марта 2023 года	01.09.2023
2.			
3.			
4.			



Министерство науки и высшего образования Российской Федерации
Федеральное государственное бюджетное образовательное учреждение
высшего образования
«Российский государственный социальный университет»

УТВЕРЖДАЮ
Декан факультета политических и социальных
технологий,
кандидат педагогических наук, доцент

С.В. Пивнева

23 марта 2023 г.

РАБОЧАЯ ПРОГРАММА ДИСЦИПЛИНЫ (МОДУЛЯ)
«РЕАЛИЗАЦИЯ ВОЗМОЖНОСТЕЙ В ИНКЛЮЗИВНОМ ОБЩЕСТВЕ»

Направление подготовки
39.04.02 Социальная работа

Направленность
«Организационно-административная деятельность в системе социальной защиты населения»

ОБРАЗОВАТЕЛЬНАЯ ПРОГРАММА ВЫСШЕГО ОБРАЗОВАНИЯ - ПРОГРАММА
МАГИСТРАТУРЫ

Форма обучения
Очная, заочная


Москва 2023

СОДЕРЖАНИЕ

РАЗДЕЛ 1. ПАСПОРТ РАБОЧЕЙ ПРОГРАММЫ ДИСЦИПЛИНЫ (МОДУЛЯ)	4
1.1 Цель и задачи дисциплины (модуля).....	4
1.2 Планируемые результаты обучения по дисциплине (модулю) в рамках планируемых результатов освоения основной профессиональной образовательной программы высшего образования – программы магистратуры соотнесенные с установленными индикаторами достижения компетенций.	4
РАЗДЕЛ 2. СТРУКТУРА И СОДЕРЖАНИЕ ДИСЦИПЛИНЫ (МОДУЛЯ)	7
2.1 Объем дисциплины (модуля), включая контактную работу обучающегося с педагогическими работниками и самостоятельную работу обучающегося	7
2.2. Учебно-тематический план дисциплины (модуля)	8
2.3. Содержание дисциплины (модуля)	9
РАЗДЕЛ 3. УЧЕБНО-МЕТОДИЧЕСКОЕ ОБЕСПЕЧЕНИЕ САМОСТОЯТЕЛЬНОЙ РАБОТЫ ОБУЧАЮЩИХСЯ ПО ДИСЦИПЛИНЕ (МОДУЛЮ)	13
3.1. Виды самостоятельной работы обучающихся по дисциплине (модулю)	13
3.2. Задания для самостоятельной работы	14
3.3. Методические указания к самостоятельной работе по дисциплине (модулю)	18
РАЗДЕЛ 4. ОЦЕНОЧНЫЕ МАТЕРИАЛЫ ПО ДИСЦИПЛИНЕ (МОДУЛЮ)	19
4.1. Форма промежуточной аттестации обучающегося по дисциплине (модулю)	19
4.2. Оценочные материалы, определяющие процедуры оценивания знаний, умений, навыков и (или) опыта деятельности, характеризующих этапы формирования компетенций.....	19
4.2.1. Организационные основы применения балльно-рейтинговой системы оценки успеваемости обучающихся по дисциплине (модулю).....	20
4.2.2. Проведение текущего контроля успеваемости обучающихся по дисциплине (модулю) в соответствии с балльно-рейтинговой системой оценки успеваемости обучающегося	20
4.2.3. Проведение промежуточной аттестации обучающихся по дисциплине (модулю) в соответствии с балльно-рейтинговой системой оценки успеваемости обучающегося.....	21
4.3. Перечень заданий для проведения текущей и промежуточной оценки знаний, умений, навыков и (или) опыта деятельности, характеризующих этапы формирования компетенций.....	23
4.3.1. Оценочные материалы для проведения текущей аттестации и рубежного контроля, обучающихся по дисциплине (модулю).....	23
4.3.2. Оценочные материалы для проведения промежуточной аттестации обучающихся по дисциплине (модулю)	31
РАЗДЕЛ 5. УСЛОВИЯ РЕАЛИЗАЦИИ ДИСЦИПЛИНЫ (МОДУЛЯ)	31
5.1. Перечень основной и дополнительной учебной литературы для освоения дисциплины (модуля) ..	31
5.1.1. Основная литература	31
5.1.2. Дополнительная литература	37
5.2 Перечень ресурсов информационно-коммуникационной сети «Интернет», необходимых для освоения дисциплины (модуля)	32
5.3 Методические указания для обучающихся по освоению дисциплины (модуля).....	32
5.4 Информационно-технологическое обеспечение образовательного процесса по дисциплины (модуля)	33
5.4.1. Средства информационных технологий	33
5.4.2. Лицензионное и свободно распространяемое программное обеспечение, в том числе отечественного производства:	34
5.4.3. Информационные справочные системы и профессиональные базы данных	34
5.5. Материально-техническое обеспечение образовательного процесса по дисциплине (модулю).....	34
5.6. Образовательные технологии.....	35
ЛИСТ РЕГИСТРАЦИИ ИЗМЕНЕНИЙ	36

Рабочая программа дисциплины (модуля) «Реализация возможностей в инклюзивном обществе» разработана на основании федерального государственного образовательного стандарта высшего образования - *магистратуры* по направлению подготовки 39.04.02 Социальная работа, утвержденного приказом Министерства образования и науки Российской Федерации от 05.02.2018 г. № 80, учебного плана по основной профессиональной образовательной программе высшего образования - программы магистратуры по направлению подготовки 39.04.02 Социальная работа (далее – «ОПОП»).

Рабочая программа дисциплины (модуля) «Реализация возможностей в инклюзивном обществе» разработана рабочей группой в составе: канд. пед. наук, доцента кафедры общественно-социальных институтов и социальной работы О.О. Афанасьевой; заведующего кафедрой инклюзивных социальных групп В.В. Сазоновой.

Зав. кафедрой общественно-социальных институтов
и социальной работы  Е.Ш.Гонтмахер

Рабочая программа дисциплины (модуля) обсуждена и утверждена на заседании Ученого совета факультета политических и социальных технологий

Протокол № 10 от «27» марта 2023 года

Декан факультета политических и
социальных технологий
кандидат педагогических наук, доцент




(подпись)

С.В. Пивнева

Рабочая программа дисциплины (модуля) рекомендована к утверждению представителями организаций-работодателей:

Заместитель директора ГБУ г. Москвы
«Московские социальные центры»



(подпись)

В.Н. Каменских

Рабочая программа дисциплины (модуля) рецензирована и рекомендована к утверждению:

ГБУ ТЦСО «Царицынский» г. Москвы,
заместитель директора



О.С. Шмакова

РАЗДЕЛ 1. ПАСПОРТ РАБОЧЕЙ ПРОГРАММЫ ДИСЦИПЛИНЫ (МОДУЛЯ)

1.1 Цель и задачи дисциплины (модуля)

Цель дисциплины (модуля) заключается в получении обучающимися теоретических знаний о *процессах инклюзивного образования* с последующим применением в *области профессиональной деятельности* в сфере образования, обладающих достаточным объемом знаний и уровнем компетенций для решения профессиональных задач.

Задачи дисциплины (модуля):

1. Сформировать предпосылки профессионального мировоззрения будущих педагогов, работающих в условиях инклюзивного образовательного пространства.
2. Познакомить обучающихся с системой образовательных услуг, предоставляемых лицам с ОВЗ в условиях инклюзивного образования.
3. Дать характеристику группе лиц с ОВЗ, требующими применения технологий возможностей.
4. Сформировать систему знаний о средствах реабилитации, необходимых для обеспечения доступности среды для обучающихся с ОВЗ в инклюзивном образовании.

1.2 Планируемые результаты обучения по дисциплине (модулю) в рамках планируемых результатов освоения основной профессиональной образовательной программы высшего образования – программы магистратуры, соотнесенные с установленными индикаторами достижения компетенций.

Процесс освоения дисциплины (модуля) направлен на формирование у обучающихся следующих компетенций: УК-1, УК-4, УК-5, УК-6 в соответствии с учебным планом.

В результате освоения дисциплины (модуля) обучающийся должен демонстрировать следующие результаты:

Категория компетенции	Код компетенции	Формулировка компетенции	Кон и наименование индикатора достижения компетенции	Результаты обучения
Системное и критическое мышление	УК-1	Способен осуществлять критический анализ проблемных ситуаций на основе системного подхода, вырабатывать стратегию действий	УК-1.1. Анализирует проблемную ситуацию как целостную систему, выявляя ее составляющие и связи между ними. УК-1.2. Разрабатывает варианты решения проблемной ситуации на основе критического анализа источников информации. УК-1.3. Вырабатывает стратегию действий для решения	Знать: основы системного подхода; принципы анализа социальной ситуации для выявления социальных проблем; принципы постановки цели и задач, теоретические основы стратегического планирования; основы теории аргументации Уметь: критически оценивать надежность

			проблемной ситуации в виде последовательности шагов, планируя результат каждого из них.	источников информации, работать с противоречивой информацией из разных источников; реализовать анализ проблемных ситуаций на основе системного подхода; выработать стратегию действий. Владеть: готовностью разрабатывать и содержательно аргументировать стратегию решения проблемной ситуации на основе системного и междисциплинарного подходов
Коммуникация	УК-4	УК-4 Способен применять современные коммуникативные технологии, в том числе на иностранном(ых) языке(ах), для академического и профессионального взаимодействия	УК-4.1. Составляет в соответствии с нормами государственного языка РФ и иностранного языка документы для академического и профессионального взаимодействия. УК-4.2. Представляет результаты академической и профессиональной деятельности на мероприятиях различного формата, включая международные УК-4.3. Принимает участие в академических и профессиональных дискуссиях, в том числе на иностранном(ых) языке(ах)	Знать: принципы построения социального взаимодействия; современные коммуникативные технологии Уметь: составлять в соответствии с нормами русского языка деловую; Организовать общение в соответствии с потребностями совместной деятельности Владеть: готовностью к установлению контакта, развитию коммуникации, в том числе с применением современных коммуникативных технологий.

Межкультурное взаимодействие	УК-5	Способен анализировать и учитывать разнообразие культур в процессе межкультурного взаимодействия	УК-5.1. Имеет представление о сущности и принципах анализа разнообразия культур в процессе межкультурного взаимодействия УК-5.2. Демонстрирует способность анализировать и учитывать разнообразие культур в процессе межкультурного взаимодействия. УК-5.3. Выстраивает социальное и профессиональное взаимодействие с учетом различия этических, религиозных и ценностных систем представителей различных культур.	Знать: принципы, инструменты и методы межкультурного взаимодействия Уметь: учитывать разнообразие культур и особенности личности при формировании предложения образовательных услуг для выстраивания траектории инклюзивного образования взаимодействия Владеть: навыками межкультурного общения; готовностью обеспечивать создание недискриминационной среды для участников межкультурного взаимодействия при личном общении и при выполнении профессиональных задач.
Самоорганизация и саморазвитие (в том числе здоровьесбережение)	УК-6	Способен определить и реализовать приоритеты собственной деятельности и способы ее совершенствования на основе самооценки	УК-6.1. Выбирает приоритеты собственной профессиональной деятельности и цели карьерного роста. УК-6.2. Определяет образовательные потребности и способы совершенствования собственной деятельности на основе самооценки. УК-6.3. Выстраивает гибкую профессиональную траекторию, с учетом накопленного опыта профессиональной деятельности, изменяющихся требований рынка труда и стратегии личного развития.	Знать: методы оценки собственных ресурсов и управления ими при выполнении конкретных задач, проектов, при достижении поставленных целей Уметь: оценивать требования рынка труда и предложения образовательных услуг для выстраивания траектории собственного профессионального роста; использовать инструменты непрерывного образования возможности развития профессиональных компетенций Владеть: готовностью к использованию инструментов непрерывного

				образования возможности развития профессиональных компетенций; навыками управления собственными ресурсами привыкании конкретных задач, проектов, при достижении поставленных целей.
--	--	--	--	--

РАЗДЕЛ 2. СТРУКТУРА И СОДЕРЖАНИЕ ДИСЦИПЛИНЫ (МОДУЛЯ)

2.1 Объем дисциплины (модуля), включая контактную работу обучающегося с педагогическими работниками и самостоятельную работу обучающегося

Общая трудоемкость дисциплины (модуля) составляет 2 зачетные единицы. По дисциплине предусмотрен зачет с оценкой.

Очная форма обучения

Вид учебной работы	Всего часов	Семестры			
		1			
Контактная работа обучающихся с педагогическими работниками	36	36			
Лекционные занятия	20	20			
Практические занятия	16	16			
Самостоятельная работа обучающихся	27	27			
Контроль промежуточной аттестации	9	9			
Форма промежуточной аттестации	зачет с оценкой	зачет с оценкой			
ОБЪЕМ ДИСЦИПЛИНЫ (МОДУЛЯ) В ЧАСАХ	72	72			

Заочная форма обучения

Вид учебной работы	Всего часов	Курс 1		Курс 2	
		Сессия 1-2	Сессия 3-4	Сессия 1-2	Сессия 3-4
Контактная работа обучающихся с	8	4	4		

педагогическими работниками					
Лекционные занятия	4	4			
Практические занятия	4		4		
Самостоятельная работа обучающихся	60	60			
Контроль промежуточной аттестации	4	4			
Форма промежуточной аттестации	зачет с оценкой				
ОБЪЕМ ДИСЦИПЛИНЫ (МОДУЛЯ) В ЧАСАХ	72	72			

2.2. Учебно-тематический план дисциплины (модуля)

Очной формы обучения

Раздел, тема	Виды учебной работы, академических часов				
	Всего	Самостоятельная работа	Контактная работа обучающихся с педагогическими работниками		
			Всего	Лекционные занятия	Практические занятия
Модуль 1 (Семестр 1)					
Раздел 1. Человек с инвалидностью как объект реализации возможностей в инклюзивном обществе	28	10	18	10	8
Тема 1.1. Проблемы и ресурсы лиц с различными заболеваниями	15	5	10	6	4
Тема 1.2. Принципы взаимодействия в инклюзивном обществе	13	5	8	4	4
Раздел 2. Нормативно- правовое регулирование формирования инклюзивного общества	35	17	18	10	8
Тема 2.1. Нормативно- правовые основания реализация возможностей в инклюзивном обществе	15	7	8	4	4
Тема 2.2. Средства обеспечения доступности для людей с инвалидностью различных объектов социальной инфраструктуры и услуг	20	10	10	6	4
Контроль промежуточной аттестации (час)	9				
<i>Форма промежуточной аттестации (указать)</i>	Зачет с оценкой				
Общий объем, часов	72	27	36	20	16

Заочной формы обучения

Раздел, тема	Виды учебной работы, академических часов				
	Всего	Самостоятельная работа	Контактная работа обучающихся с педагогическими работниками		
			Всего	Лекционные занятия	Практические занятия
Курс 1 (Сессии 1-2)					
Раздел 1. Человек с инвалидностью как объект реализации возможностей в инклюзивном обществе	36	32	4	4	
Тема 1.1. Проблемы и ресурсы лиц с различными заболеваниями	18	16	2	2	
Тема 1.2. Принципы взаимодействия в инклюзивном обществе	18	16	2	2	
Раздел 2. Нормативно- правовое регулирование формирования инклюзивного общества	32	28	4		4
Тема 2.1. Нормативно- правовые основания реализация возможностей в инклюзивном обществе	16	14	2		2
Тема 2.2. Средства обеспечения доступности для людей с инвалидностью различных объектов социальной инфраструктуры и услуг	16	14	2		2
Контроль промежуточной аттестации (час)	4				
<i>Форма промежуточной аттестации (указать)</i>	Зачет с оценкой				
Общий объем, часов	72	60	8	4	4

2.3. Содержание дисциплины (модуля)

РАЗДЕЛ 1. ЧЕЛОВЕК С ИНВАЛИДНОСТЬЮ КАК ОБЪЕКТ РЕАЛИЗАЦИИ ВОЗМОЖНОСТЕЙ В ИНКЛЮЗИВНОМ ОБЩЕСТВЕ

Цель: изучить возможности включения человека с инвалидностью в социальную, образовательную культурную жизнь общества. его возможности, определить доступность объектов социальной инфраструктуры и услуг, возможности коммуникации в современном инклюзивном обществе.

Перечень изучаемых элементов содержания

Общество, инвалидность, инклюзия, люди с инвалидностью. Классификации и типологические особенности лиц с нарушениями слуха. Типологические особенности лиц

с нарушениями зрения. Классификации и типологические особенности лиц с нарушениями слуха. Классификация и типологические особенности лиц с нарушениями функций опорно-двигательного аппарата. Классификации и типологические особенности лиц с соматическими заболеваниями. Классификации и типологические особенности лиц с психическими заболеваниями. Классификации и типологические особенности лиц с нарушениями речи. Содержание категорий жизнедеятельности.

Технические средства, используемые на входе (входах) в здание. Технические средства, используемые на пути (путях) движения внутри здания (в т.ч. путях эвакуации). Технические средства, используемые в зоне целевого назначения здания (целевого посещения объекта). Технические средства, используемые в санитарно-гигиенических помещениях. Технические средства, используемые для создания системы информации на объекте (устройства и средства информации и связи и их системы).

Тема 1.1. Проблемы и ресурсы лиц с различными заболеваниями

Вопросы для самоподготовки:

1. Выделите социальные и психологические проблемы людей с инвалидностью.
2. Отношение общества к инвалидам.
3. Отношение инвалидов к обществу.
4. Назовите пространственно-средовые барьеры в окружающей среде.
5. Кто относится к категории малой и мобильной обильных групп населения (МГН)?
6. Определите соотношение понятий «универсальный дизайн» и «разумное приспособление».

Тема 1.2. Принципы взаимодействия в инклюзивном обществе

Вопросы для самоподготовки:

1. Назовите основные нормативно-правовые акты, предусматривающие регулирование параметров установки элементов безбарьерной среды.
2. Назовите основные структурно-функциональные зоны и элементы зданий и сооружений, подлежащие адаптации для инвалидов и других МГН

ПРАКТИЧЕСКОЕ ЗАДАНИЕ К РАЗДЕЛУ 1.

Форма практического задания: презентация.

1. Социальные проблемы людей с инвалидностью, препятствующие интеграции людей с инвалидностью в общество
2. Психологические проблемы, препятствующие интеграции людей с инвалидностью в общество
4. Расскажите о пространственных барьерах для людей с нарушениями опорно-двигательного аппарата.
5. Характеристика «жилой среды»
6. Особенности градостроительной среды
7. Безопасность при проектировании поселений в сельской местности.
8. Безопасность при проектировании малых городов.
9. Особенности проектирования городов при больших промышленных комбинатах.

- 10 Принцип удобства в градостроительной и архитектурной политике.
- 11 Гибкость в градостроительной и архитектурной политике.
- 12 Простота использования в градостроительной и архитектурной политике
- 13 Понятность информации в градостроительной и архитектурной политике.
- 14 Допустимость ошибок в градостроительной и архитектурной политике.
- 15 Минимальные физические усилия в градостроительной и архитектурной политике.
- 16 Соответствие размеров и габаритов пространства в градостроительной и архитектурной политике.
- 17 Особенности проявления инвалидности и этика построения коммуникации с людьми, имеющими инвалидность:
 - По зрению
 - По слуху
 - Речь
 - НОДА
 - Умственная отсталость
 - Психические заболевания
 - РАС

РУБЕЖНЫЙ КОНТРОЛЬ К РАЗДЕЛУ 1. форма рубежного контроля – компьютерное тестирование.

РАЗДЕЛ 2. НОРМАТИВНО-ПРАВОВОЕ РЕГУЛИРОВАНИЕ ПРОЕКТИРОВАНИЯ БЕЗБАРЬЕРНОЙ СРЕДЫ

Цель: раскрыть сущность и содержание нормативно-правового обеспечения безбарьерной среды

Перечень изучаемых элементов содержания

Конвенция о правах инвалидов (ООН). Федеральный закон от 24.11.1995 № 181-ФЗ

«О социальной защите инвалидов в РФ». Федеральный закон от 1.12.2014 № 419-ФЗ «О внесении изменений в отдельные законодательные акты Российской Федерации по вопросам социальной защиты инвалидов в связи с ратификацией Конвенции о правах инвалидов». Постановление от 29.03.2019 года № 363 «Об утверждении государственной программы Российской Федерации "Доступная среда" (до 2025 года).

Стандарты формирования безбарьерной среды для инвалидов. Нормативное регулирование параметров установки элементов безбарьерной среды. Требования Федерального закона от 30.12.2009 № 384-ФЗ «Технический регламент о безопасности зданий и сооружений».

Применение строительных норм и правил (СНиП) и сводов правил (СП). СНиП 35- 01-2001 "Доступность зданий и сооружений для маломобильных групп населения"; РДС 35-201-99 «Порядок реализации требований доступности для инвалидов к объектам социальной инфраструктуры»; СП 35-101-2001 «Проектирование зданий и сооружений с учетом доступности для маломобильных групп населения»; СП 35-102-2001 "Жилая среда с

планировочными элементами, доступными инвалидам"; СП 35-103-2001 "Общественные здания и сооружения, доступные маломобильным посетителям"; СП 35-104-2001 "Здания и помещения с местами труда для инвалидов"; СНиП 31-06-2009 "Общественные здания и сооружения"; ГОСТ Р 51631-2008 «Лифты пассажирские. Технические требования доступности, включая доступность для инвалидов и других маломобильных групп населения»; ГОСТ Р 51630–2000 «Платформы подъемные с вертикальным и наклонным перемещением для инвалидов. Технические требования доступности»; ГОСТ Р 52131–2003 «Средства отображения информации знаковые для инвалидов»; ГОСТ Р 51671–2000. «Средства связи и информации технические общего пользования, доступные для инвалидов. Классификация. Требования доступности и безопасности»; ГОСТ Р 52875–2007 «Устройства опорные стационарные реабилитационные. Типы и технические требования».

Тема 2.1. Нормативно-правовые основания реализации возможностей в инклюзивном обществе

Вопросы для самоподготовки:

1. Законодательные акты Российской Федерации, содержащие основные права людей с инвалидностью.
2. Динамика изменений госпрограммы «Доступная среда» с 2011 по настоящее время. Какие показатели, блоки изменились? Чем это объяснить?

Тема 2.2. Средства обеспечения доступности для людей с инвалидностью различных объектов социальной инфраструктуры и услуг в инклюзивном обществе

Вопросы для самоподготовки:

1. Раскройте такие параметры доступности как досягаемость, безопасность, информативность, комфортность.
2. Назовите основные знаки, пиктограммы, которые используются в рамках организации доступной среды для создания системы информации.
3. Соотнесите понятия «технические средства реабилитации» и «технические средства обеспечения доступности». Можно ли их употреблять как синонимичные?

ПРАКТИЧЕСКОЕ ЗАДАНИЕ К РАЗДЕЛУ 2.

Форма практического задания: 1) презентация, 2) доклад с презентацией

- 1) Подготовьте презентацию с примерами нарушений принципов проектирования градостроительной и архитектурной среды в современном городе (фото, видео личных наблюдений) (опираясь на законодательство, расскажите, как должно быть правильно.
- 2) Презентуйте одно техническое средство обеспечения доступности с подробным описанием его устройства и представлением ассортиментного ряда подобных устройств.

Примерный перечень тем докладов к разделу 2:

1. Опыт ОАЭ в формировании инклюзивного общества
2. Опыт Японии в формировании инклюзивного общества

3. Опыт Кореи в формировании инклюзивного общества
1. Опыт США в формировании инклюзивного общества
2. Опыт Канады в формировании инклюзивного общества
3. Опыт Великобритании в формировании инклюзивного общества.
4. Опыт Германии в формировании инклюзивного общества.
5. Опыт Франции в формировании инклюзивного общества

РУБЕЖНЫЙ КОНТРОЛЬ К РАЗДЕЛУ 2. форма рубежного контроля – компьютерное тестирование.

РАЗДЕЛ 3. УЧЕБНО-МЕТОДИЧЕСКОЕ ОБЕСПЕЧЕНИЕ САМОСТОЯТЕЛЬНОЙ РАБОТЫ ОБУЧАЮЩИХСЯ ПО ДИСЦИПЛИНЕ (МОДУЛЮ)

3.1. Виды самостоятельной работы обучающихся по дисциплине (модулю)

Очной формы обучения

Раздел, тема	Количество часов	Вид самостоятельной работы
Модуль 1. (семестр 1)		
Раздел 1. Человек с инвалидностью как объект реализация возможностей в инклюзивном обществе	4	Презентация
	4	Подготовка к лекционным и практическим занятиям, самостоятельное изучение раздела в ЭИОС
	2	Тестирование
Раздел 2. Нормативно- правовое регулирование защиты личности в инклюзивном обществе	6	Подготовка к лекционным и практическим занятиям, самостоятельное изучение раздела в ЭИОС
	5	Тестирование
	6	Подготовка презентации с докладом
Общий объем по модулю/семестру, часов	27 часов	

Заочной формы обучения)

Раздел, тема	Количество часов	Вид самостоятельной работы
Курс 1 (Сессии 1-2)		
Раздел 1. Человек с инвалидностью как объект реализация возможностей в инклюзивном обществе	10	Подготовка к лекционным и практическим занятиям, самостоятельное изучение раздела в ЭИОС
	10	Подготовка презентации с докладом
	12	Тестирование
Раздел 2. Нормативно- правовое регулирование защиты личности в инклюзивном обществе	9	Подготовка к лекционным и практическим занятиям, самостоятельное изучение раздела в ЭИОС

	9	Подготовка презентации с докладом
	10	Тестирование
Общий объем по дисциплине (модулю), часов	60 часов	

3.2. Задания для самостоятельной работы

Задания для самостоятельной работы к Разделу 1

Вопросы для самостоятельной работы к Разделу 1

1. Зарубежный опыт инклюзивного образования: Франция
2. Зарубежный опыт инклюзивного образования: Англия
3. Зарубежный опыт инклюзивного образования: США
4. Зарубежный опыт инклюзивного образования: Германия
5. Зарубежный опыт инклюзивного образования: Швеция
6. Современные проблемы инклюзивного образования.
7. Исторические вехи инклюзивного образования
8. Теоретические основы инклюзивного образования
9. Инклюзивное образование в России и за рубежом
10. Возможные модели инклюзивного образования детей с ОВЗ.

Примерный вариант тестовых заданий:

1. В какой стране мира впервые начали учить детей с ОВЗ и инвалидностью?

- 1) Испания
- 2) Франция
- 3) Германия

2. Дети с каким нарушением развития стали обучаться первыми?

- 1) Глухие
- 2) Слепые

3. Образовательная интеграция для учащихся с нормативным развитием предусматривает:

- 1) расположение в классе за одной партой с ребенком с ОВЗ и инвалидностью;
- 2) свободу выбора обучения в обычном или инклюзивном классе;
- 3) обязанность помогать в обучении детям с ограниченными возможностями и инвалидностью.

4. Возраст обращения в ПМПК для проведения обследования и получения рекомендаций обучающимся с ОВЗ и инвалидностью:

- 1) от 0 до 18 лет
- 2) до окончания ими образовательных организаций, реализующих основные или адаптированные общеобразовательные программы
- 3) от 0 до 23 лет

Перечень тем докладов с презентацией к Разделу 1:

1. Опишите модели получения образования детьми с ограниченными возможностями здоровья и инвалидностью в регионе Вашего проживания (опираясь на статистические данные и данные из открытых источников).

2. Раскройте предпосылки организации инклюзивного образования за рубежом; в нашей стране.
3. Раскройте сущность понятия «нормализация».
4. Перечислите и раскройте модели интеграции в нашей стране.
5. В каких нормативных документах дано определение «инклюзивное образование»?
6. Перечислите известные Вам модели инклюзивного образования. Назовите по 3 «за» и «против» для любой модели.
7. Требования к доступности образовательной организации для инклюзии.
8. Направления работы по формированию инклюзивной культуры в плане развития образовательной среды в ОО?
9. Взаимодействие образовательной организации с учреждениями: психолого-педагогическими и медико-социальными центрами, образовательными организациями при реализации инклюзивного обучения.

Литература для самостоятельного изучения к Разделу 1.

1. Аксенова, Л. И. Абилитационная педагогика: учебное пособие для вузов / Л. И. Аксенова. — Москва : Издательство Юрайт, 2023. — 377 с. — (Высшее образование). — ISBN 978-5-534-05409-5. — Текст : электронный // Образовательная платформа Юрайт [сайт]. — URL: <https://www.urait.ru/bcode/515541> (дата обращения: 10.03.2023).
2. Артпедагогика и арттерапия в специальном и инклюзивном образовании : учебник для вузов / Е. А. Медведева [и др.] ; под редакцией Е. А. Медведевой. — 2-е изд., испр. и доп. — Москва : Издательство Юрайт, 2023. — 274 с. — (Высшее образование). — ISBN 978-5-534-06713-2. — Текст : электронный // Образовательная платформа Юрайт [сайт]. — URL: <https://urait.ru/bcode/515317>
3. Типовая модель работы инклюзивной площадки движения «Абилимпикс» в рамках инклюзивных смен на базе детских центров : учебное пособие / составители Д. А. Баутин [и др.]. — Москва : ИППО, 2022. — 80 с. — ISBN 978-5-6048311-3-7. — Текст : электронный // Лань : электронно-библиотечная система. — URL: <https://e.lanbook.com/book/249824> (дата обращения: 13.03.2023). — Режим доступа: для авториз. пользователей.

Задания для самостоятельной работы к Разделу 2

Вопросы для самостоятельной работы к Разделу 2

1. Разработка проблем инклюзивного обучения в различных научных дисциплинах.
2. Инклюзивное обучение детей с ОВЗ и инвалидностью в России.
3. Инклюзивное обучение детей с ОВЗ и инвалидностью за рубежом.
4. Особенности личностного развития ребенка с ОВЗ и инвалидностью в процессе реализации инклюзивного обучения.
5. Выбор моделей инклюзии в зависимости от глубины и структуры дефекта развития у детей с ОВЗ и инвалидностью.
6. Алгоритмы внедрения инклюзивного обучения детей с проблемами в развитии в широкую практику образования.

Примерный вариант тестовых заданий:

1. (выберите один из вариантов ответа)

Международный документ, в котором не упоминается понятие «инвалид»

- а) «Всемирная декларация по обучению для всех»
- б) «Конвенция ООН о правах ребенка»
- в) «Саламанская декларация и Рамки действий по образованию лиц с особыми потребностями»
- г) «Дакарские рамки действий»

2.(выберите один из вариантов ответа)

Модель обучения детей, которой соответствует данное положение: общество должно обеспечивать условия жизни, максимально приближенные к нормальным:

- а) медицинская модель
- б) модель включения
- в) модель нормализации

3.(выберите один из вариантов ответа)

Модель интегрированного обучения детей, при которой дети с уровнем психофизического и речевого развития, соответствующим или близким к возрастной норме, по 1-2 человека на равных воспитываются в массовых группах (классах), получая постоянную коррекционную помощь учителя-дефектолога специальной группы или класса (Малофеев Н.Н., Шматко Н.Д.):

- а) частичная интеграция.
- б) комбинированная интеграция.
- в) временная интеграция.

4.(выберите один из вариантов ответа)

Понятия социальной и педагогической интеграции в специальную педагогику ввела:

- а) Н.М. Назарова
- б) Л.М. Шипицина
- в) М.И. Никитина
- г) Л.С. Волкова

5.(выберите один из вариантов ответа)

Название пути развития интеграции, которому характерно разрушение дифференцированной системы обучения как традиционной формы специального образования и искусственное внедрение западных моделей интегрированного обучения (Н.Н. Малофеев):

- а) революционный путь
- б) эволюционный путь
- в) реформационный путь
- г) формационный путь

6. (выберите один из вариантов ответа)

Автор, который ввел в теорию и политику современного образования понятие инклюзии:

- а) И. Дено
- б) Д. Мерсер
- в) М.Уилл
- г) У. Бронфенбреннер

7.(выберите один из вариантов ответа)

Автор экосистемной концепции (модели) интеграции детей с особыми потребностями в общество:

- а) У. Хэберлин
- б) Г. Фойзер
- в) Г. Райзер
- г) А Зандер

8. (установите правильный порядок ответов)

Хронологическая последовательность этапов (моделей) обучения детей с особенностями развития:

- а) модель включения
- б) модель нормализации
- в) медицинская модель

Перечень тем докладов с презентацией к Разделу 2:

1. Проект внедрения инклюзивного обучения детей с ОВЗ и инвалидностью в общеобразовательную организацию.
2. Суть и основные положения концепции инклюзивного обучения лиц со специальными образовательными потребностями.
3. Понятие инклюзивного обучения и воспитания детей с ОВЗ и инвалидностью.
4. Анализ нормативно-правовой базы инклюзивного обучения в Международных документах.
5. Анализ нормативно-правовой базы инклюзивного обучения в Российской Федерации.
6. Инклюзивное и совместное обучение: обоснование их принципиальных различий.
7. Внешние условия эффективной инклюзии ребенка с проблемами в развитии.
8. Внутренние условия эффективной инклюзии детей с ОВЗ и инвалидностью.
9. Модели инклюзивного обучения: анализ и характеристики.
10. Инклюзивное обучение детей с ОВЗ и инвалидностью как новая образовательная практика.

Литература для самостоятельного изучения к Разделу 2.

1. Аксенова, Л. И. Абилитационная педагогика : учебное пособие для вузов / Л. И. Аксенова. — Москва : Издательство Юрайт, 2023. — 377 с. — (Высшее образование). — ISBN 978-5-534-05409-5. — Текст : электронный // Образовательная платформа Юрайт [сайт]. — URL: <https://www.urait.ru/bcode/515541> (дата обращения: 10.03.2023).
2. Артпедагогика и арттерапия в специальном и инклюзивном образовании : учебник для вузов / Е. А. Медведева [и др.] ; под редакцией Е. А. Медведевой. — 2-е изд., испр. и доп. — Москва : Издательство Юрайт, 2023. — 274 с. — (Высшее образование). — ISBN 978-5-534-06713-2. — Текст : электронный // Образовательная платформа Юрайт [сайт]. — URL: <https://urait.ru/bcode/515317>
3. Типовая модель работы инклюзивной площадки движения «Абилимпикс» в рамках инклюзивных смен на базе детских центров : учебное пособие / составители Д. А. Баутин [и др.]. — Москва : ИППО, 2022. — 80 с. — ISBN 978-5-6048311-3-7. — Текст : электронный // Лань : электронно-библиотечная система. — URL:

<https://e.lanbook.com/book/249824> (дата обращения: 13.03.2023). — Режим доступа: для авториз. пользователей.

3.3. Методические указания к самостоятельной работе по дисциплине (модулю)

Освоение слушателями программы предполагает изучение материалов дисциплин (модулей) в ходе самостоятельной работы.

Для успешного освоения дисциплины (модуля) и достижения поставленных целей необходимо внимательно ознакомиться с рабочей программой дисциплины (модуля), доступной в электронной информационно-образовательной среде РГСУ.

Следует обратить внимание на списки основной и дополнительной литературы, на предлагаемые преподавателем ресурсы информационно-телекоммуникационной сети Интернет. Эта информация необходима для самостоятельной работы обучающегося.

Для более углубленного изучения темы задания для самостоятельной работы рекомендуется выполнять параллельно с изучением данной темы. При выполнении заданий по возможности используйте наглядное представление материала.

Самостоятельная работа включает разнообразный комплекс видов и форм работы обучающихся.

Написание реферата (доклада).

Требования к структуре реферата (доклада):

Работа должна содержать систематизацию и краткое изложение материала из не менее 5-и литературных источников (монографий, научных статей и докладов) по выбранной теме.

Основные требования к оформлению:

Структура доклада (реферата): 1) титульный лист; 2) содержание (в нем последовательно указываются названия пунктов доклада (реферата), указываются страницы, с которых начинается каждый пункт); 3) введение (формулируется суть исследуемой проблемы, обосновывается выбор темы, определяются ее значимость и актуальность, указываются цель и задачи доклада (реферата), дается характеристика используемой литературы); 4) основная часть (каждый раздел ее доказательно раскрывает исследуемый вопрос); 5) выводы и заключение (подводятся итоги или делается обобщенный вывод по теме доклада (реферата)); 6) литература.

Доклад (реферат) оформляется на одной стороне листа белой бумаги формата А4 (210x297 мм). Интервал межстрочный -полуторный. Цвет шрифта - черный. Гарнитура шрифта основного текста - «Times New Roman» или аналогичная. Кегль (размер) от 12 до 14 пунктов. Размеры полей страницы (не менее): правое 10 мм, верхнее – 15 мм, нижнее – 20 мм, левое - 25 мм. Формат абзаца: полное выравнивание («по ширине»). Отступ красной строки одинаковый по всему тексту – 15 мм. Страницы должны быть пронумерованы с учётом титульного листа (на титульном листе номер страницы не ставится). В работах используются цитаты, статистические материалы. Эти данные оформляются в виде сносок (ссылок и примечаний). Внутритекстовые, подстрочные и за текстовые библиографические ссылки должны оформляться в соответствии с ГОСТ Р 7.0.5-2008 «Библиографическая ссылка». Общие требования и правила составления».

Реферат (доклад) сдается в бумажном и электронном виде (10 - 20 печатных страниц).

При проверке реферата (доклада) на антиплагиат - www.antiplagiat.ru - (более 50% заимствований) работа не принимается.

Выполнение тестовых заданий.

Тестовые задания содержат вопросы и 3-4 варианта ответа по базовым положениям изучаемой темы, составлены с расчетом на знания, полученные слушателями в процессе изучения темы.

Тестовые задания выполняются в письменной или электронной форме и сдаются преподавателю, ведущему дисциплину (модуль).

Написание эссе.

Эссе - вид самостоятельной исследовательской работы обучающихся, с целью углубления и закрепления теоретических знаний и освоения практических навыков. Цель эссе состоит в развитии самостоятельного творческого мышления и письменного изложения собственных мыслей. При написании эссе слушатель должен представить развернутый письменный ответ на теоретический или практический актуальный вопрос, объявленный преподавателем в аудитории непосредственно перед ее написанием. В процессе написания эссе разрешается пользоваться нормативно-правовыми актами, конспектом лекций (в печатном виде). Использование интернет-ресурсов не допускается. Темы эссе преподаватель предлагает из числа тех, которые слушатели уже рассматривали на лекциях или семинарских занятиях, исходя из содержания заданий в составе оценочных средств. По решению преподавателя, в качестве темы эссе может быть выбрана одна или несколько тем, которые могут быть распределены между слушателями по желанию.

Эссе проводится письменно, по объему не более 3-х печатных листов.

Требования к оформлению эссе:

Эссе выполняется на компьютере (гарнитура Times New Roman, шрифт 14) через 1,5 интервала с полями: верхнее, нижнее – 2; правое – 3; левое – 1,5. Отступ первой строки абзаца – 1,25. Сноски – постраничные. Таблицы и рисунки встраиваются в текст работы. При этом обязательный заголовок таблицы надо размещать над табличным полем, а рисунки сопровождать подрисуночными подписями. При включении в эссе нескольких таблиц и/или рисунков их нумерация обязательна. Обязательна и нумерация страниц. Их целесообразно проставлять внизу страницы – по середине или в правом углу. Номер страницы не ставится на титульном листе, но в общее число страниц он включается. Объем эссе, без учета приложений, не должен превышать 5 страниц. Значительное превышение установленного объема является недостатком работы и указывает на то, что слушатель не сумел отобрать и переработать необходимый материал.

Работа должна содержать собственные умозаключения, по сути, поставленной проблемы, включать самостоятельно проведенный анализ, по сути, этой проблемы, выводы, обобщающие авторскую позицию по поставленной проблеме.

РАЗДЕЛ 4. ОЦЕНОЧНЫЕ МАТЕРИАЛЫ ПО ДИСЦИПЛИНЕ (МОДУЛЮ)

4.1. Форма промежуточной аттестации обучающегося по дисциплине (модулю)

Контрольным мероприятием промежуточной аттестации обучающихся по дисциплине (модулю) является **дифференцированный зачет**, который проводится в **устной** форме.

4.2. Оценочные материалы, определяющие процедуры оценивания знаний, умений, навыков и (или) опыта деятельности, характеризующих этапы формирования компетенций

4.2.1. Организационные основы применения балльно-рейтинговой системы оценки успеваемости обучающихся по дисциплине (модулю)

Оценка качества освоения обучающимися дисциплины (модуля) реализуется в формате балльно-рейтинговой системы оценки успеваемости обучающихся (БРСО).

БРСО в ходе текущего контроля успеваемости и промежуточной аттестации осуществляется по 100-балльной шкале.

Академический рейтинг обучающегося по дисциплине (модулю) складывается из результатов:

- текущего контроля успеваемости (максимальный текущий рейтинг обучающегося 80 рейтинговых баллов;
- промежуточной аттестации (максимальный рубежный рейтинг обучающегося 20 рейтинговых баллов.

Условия оценки освоения обучающимся дисциплины (модуля) в формате БРСО доводятся преподавателем до сведения обучающихся на первом учебном занятии, а также размещены в свободном доступе в электронной информационно-образовательной среде Университета.

4.2.2. Проведение текущего контроля успеваемости обучающихся по дисциплине (модулю) в соответствии с балльно-рейтинговой системой оценки успеваемости обучающегося

В течение учебного семестра до промежуточной аттестации на основании утвержденной рабочей программы дисциплины (модуля) формируется текущий рейтинг обучающегося. Текущий рейтинг обучающегося складывается как сумма рейтинговых баллов, полученных им в течение учебного семестра по всем видам учебных занятий по дисциплине (модулю).

В процессе текущего контроля оцениваются следующие действия обучающегося, направленные на освоение компетенций в рамках изучения учебной дисциплины:

- академическая активность (посещаемость учебных занятий, самостоятельное изучение содержания учебной дисциплины в электронной информационно-образовательной среде, соблюдение сроков сдачи практических заданий и текущих контрольных мероприятий и др.);
- выполнение и сдача текущих и итогового практических заданий (эссе, рефераты, творческие задания, кейс-задания, лабораторные работы, расчетные задания и др., активное участие в групповых интерактивных занятиях (дискуссии, WiKi-проекты и др.), защита проектов и др.);
- прохождение рубежей текущего контроля, включая соблюдение графика их прохождения в электронной информационно-образовательной среде.

Для планирования расчета текущего рейтинга обучающегося используются следующие пропорции:

Вид учебного действия	Максимальная рейтинговая оценка, баллов
академическая активность	10
практические задания	40
<i>из них: текущие практические задания</i>	20

<i>итоговое практическое задание</i>	20
рубежи текущего контроля	30
<i>ИТОГО:</i>	80

В течение учебного семестра по дисциплине (модулю) обучающимся должен быть накоплен текущий рейтинг не менее 52 рейтинговых баллов (65% от максимального значения текущего рейтинга).

Необходимыми условиями допуска обучающегося к промежуточной аттестации по дисциплине являются положительное прохождение обучающимся не менее 65% рубежей текущего контроля с накоплением не менее 65% максимального рейтингового балла за каждый рубеж текущего контроля и положительное выполнение итогового практического задания с накоплением не менее 65% максимального рейтингового балла, установленного за итоговое практическое задание.

Невыполнение вышеуказанных условий является текущей академической задолженностью, которая должна быть ликвидирована обучающимся до контрольного мероприятия промежуточной аттестации.

Сведения о наличии у обучающихся текущей академической задолженности, сроках и порядке добора рейтинговых баллов для её ликвидации доводятся до обучающихся педагогическим работником.

В случае неликвидации текущей академической задолженности, педагогический работник обязан во время контрольного мероприятия промежуточной аттестации поставить обучающемуся 0 рейтинговых баллов. В этом случае ликвидация текущей академической задолженности возможна в периоды проведения повторной промежуточной аттестации.

4.2.3. Проведение промежуточной аттестации обучающихся по дисциплине (модулю) в соответствии с балльно-рейтинговой системой оценки успеваемости обучающегося

Промежуточная аттестация по дисциплине (модулю) проводится в соответствии с Положением о промежуточной аттестации обучающихся по основным профессиональным образовательным программам в Российском государственном социальном университете и Положением о балльно-рейтинговой системе оценки успеваемости обучающихся по основным профессиональным образовательным программам в Российском государственном социальном университете в действующей редакции.

На промежуточную аттестацию отводится 20 рейтинговых баллов.

Ответы обучающегося на контрольном мероприятии промежуточной аттестации оцениваются педагогическим работником по 20 - балльной шкале, а итоговая оценка по дисциплине (модулю) выставляется по пятибалльной системе для дифференцированного зачета.

Критерии выставления оценки определяются Положением о балльно-рейтинговой системе оценки успеваемости обучающихся по основным профессиональным образовательным программам высшего образования - программам бакалавриата, программам специалитета, программам магистратуры в Российском государственном социальном университете.

В процессе определения рубежного рейтинга обучающегося используется следующая шкала:

Рубежный рейтинг	Критерии оценки освоения обучающимся дисциплины в ходе контрольных мероприятий промежуточной аттестации
19-20 рейтинговых баллов	обучающийся глубоко и прочно усвоил программный материал, исчерпывающе, последовательно, грамотно и логически стройно его излагает, тесно увязывает с задачами и будущей деятельностью, не затрудняется с ответом при видоизменении задания, свободно справляется с задачами и практическими заданиями, правильно обосновывает принятые решения, умеет самостоятельно обобщать и излагать материал, не допуская ошибок
16-18 рейтинговых баллов	обучающийся твердо знает программный материал, грамотно и по существу излагает его, не допуская существенных неточностей в ответе на вопрос, может правильно применять теоретические положения и владеет необходимыми умениями и навыками при выполнении практических заданий
13-15 рейтинговых баллов	обучающийся освоил основной материал, но не знает отдельных деталей, допускает неточности, недостаточно правильные формулировки, нарушает последовательность в изложении программного материала и испытывает затруднения в выполнении практических заданий
1-12 рейтинговых баллов	обучающийся не знает значительной части программного материала, допускает существенные ошибки, с большими затруднениями выполняет практические задания
0 рейтинговых баллов	не аттестован

4.3. Перечень заданий для проведения текущей и промежуточной оценки знаний, умений, навыков и (или) опыта деятельности, характеризующих этапы формирования компетенций

4.3.1. Оценочные материалы для проведения текущей аттестации и рубежного контроля, обучающихся по дисциплине (модулю)

Перечень вопросов рубежного контроля и текущей аттестации

№ п/п	Контролируемые разделы, дисциплины	Код контролируемой компетенций	Форма рубежного контроля	Вопросы/задания рубежного контроля
1	Раздел -1 «Человек с инвалидностью как объект реализации возможностей в инклюзивном обществе»»	УК-1	Презентация	<p align="center">Форма практического задания: презентация с докладом</p> <ol style="list-style-type: none"> 1. Социальные проблемы людей с инвалидностью, препятствующие интеграции людей с инвалидностью в общество 2. Психологические проблемы, препятствующие интеграции людей с инвалидностью в общество 3. Расскажите о пространственных барьерах для людей с нарушениями опорно-двигательного аппарата. 4. Характеристика «жилой среды» 5. Особенности градостроительной среды 6. Безопасность при проектировании поселений в сельской местности. 7. Безопасность при проектировании малых городов. 8. Особенности проектирования городов при больших промышленных комбинатах. 9. Принцип удобства в градостроительной и архитектурной политике. 10. Гибкость в градостроительной и архитектурной политике. 11. Простота использования в градостроительной и архитектурной политике 12. Понятность информации в градостроительной и архитектурной политике. 13. Допустимость ошибок в градостроительной и архитектурной политике. 14. Минимальные физические усилия в градостроительной и архитектурной политике. 15. Соответствие размеров и габаритов пространства в градостроительной и архитектурной политике.

				<p>16. Особенности проявления инвалидности и этика построения коммуникации с людьми, имеющими инвалидность:</p> <ul style="list-style-type: none"> • По зрению • По слуху • Речь • НОДА • Умственная отсталость • РАС
		УК-4	Тестирование	<p>5. В какой стране мира впервые начали учить детей с ОВЗ и инвалидностью?</p> <p>4) Испания 5) Франция 6) Германия</p> <p>6. Дети с каким нарушением развития стали обучаться первыми?</p> <p>3) Глухие 4) Слепые</p> <p>7. Образовательная интеграция для учащихся с нормативным развитием предусматривает:</p> <p>4) расположение в классе за одной партой с ребенком с ОВЗ и инвалидностью; 5) свободу выбора обучения в обычном или инклюзивном классе; 6) обязанность помогать в обучении детям с ограниченными возможностями и инвалидностью.</p> <p>8. Государство гарантирует бесплатно для лиц с инвалидностью:</p> <p>1) услуги сурдопереводчика 2) питание 3) учебники</p> <p>9. Рекомендации ПМПК необходимы для:</p> <p>1) разработки индивидуального учебного плана 2) разработки адаптированной образовательной программы 3) разработки ФГОС</p>

				<p>10. Организационные модели ПМПК:</p> <ol style="list-style-type: none"> 1) отсутствуют 2) вариативны 3) стандартны <p>11. Возраст обращения в ПМПК для проведения обследования и получения рекомендаций обучающимся с ОВЗ и инвалидностью:</p> <ol style="list-style-type: none"> 4) от 0 до 18 лет 5) до окончания ими образовательных организаций, реализующих основные или адаптированные общеобразовательные программы 6) от 0 до 23 лет <p>12. Основной установкой дефектолога, реализующего инклюзивную практику, является:</p> <ol style="list-style-type: none"> 1) каждый ребенок способен учиться при создании тех или иных специальных условий 2) некоторые дети не способны к обучению 3) дети с ОВЗ и инвалидностью должны учиться в специализированных школах <p>13. Какие образовательные программы необходимы для реализации инклюзивного образовательного процесса: 1) коррекционная образовательная программа как составная часть общеобразовательной программы, 2) адаптированная основная общеобразовательная программа, 3) адаптированная образовательная программа, 4) дополнительная образовательная программа, 5) дополнительная профессиональная программа?</p> <ol style="list-style-type: none"> 1) Необходимы все программы 2) Необходимы программы 4, 5 3) Необходимы программы 1, 2, 3 <p>14. Какое специальное оборудование для детей с нарушением слуха может быть в образовательном учреждении, реализующим инклюзивную практику из перечисленных:</p> <ol style="list-style-type: none"> 1) таблички с названиями помещений по Брайлю; 2) табло «Бегущая строка», Световая индикация начала и конца урока, FM - системы для индивидуальной и групповой работы; 3) специальный стул на колесах и с высокой спинкой.
--	--	--	--	---

2.	Раздел -2 «Нормативно - правовое регулирувани е формировани я инклюзивног о общества»	УК-5	Презент ация	<p>Форма практического задания: 1) презентация, 2) доклад с презентацией</p> <p>Примерный перечень тем докладов с разработкой презентации к разделу 2:</p> <ol style="list-style-type: none"> 1. Опишите модели получения образования детьми с ограниченными возможностями здоровья и инвалидностью в регионе Вашего проживания (опираясь на статистические данные и данные из открытых источников). 2. Опыт работы общеобразовательных учреждений Москвы по внедрению инклюзивного образования детей с отклонениями в развитии. 3. Опыт работы общеобразовательных учреждений Ленинградской области по внедрению инклюзивного образования детей с отклонениями в развитии. 4. Опыт работы общеобразовательных учреждений Владимирской области по внедрению инклюзивного образования детей с отклонениями в развитии. 5. О перспективах инклюзивного образования детей с ограниченными возможностями здоровья в Белгородском регионе. 6. Школа инклюзивного образования «Ковчег». 7. Опыт работы общеобразовательных организаций Самарской области по внедрению инклюзивного образования детей с отклонениями в развитии. 8. Формирование толерантного отношения к детям с ограниченными возможностями здоровья в условиях инклюзивного образования.
		УК-6	Тестиро вание	<p style="text-align: center;">Примерный вариант тестовых заданий:</p> <p>9. (выберите один из вариантов ответа) Международный документ, в котором не упоминается понятие «инвалид» а) «Всемирная декларация по обучению для всех» б) «Конвенция ООН о правах ребенка» в) «Саламанская декларация и Рамки действий по образованию лиц с особыми потребностями» г) «Дакарские рамки действий»</p> <p>10. (выберите один из вариантов ответа) Модель обучения детей, которой соответствует данное положение: общество</p>

			<p>должно обеспечивать условия жизни, максимально приближенные к нормальным:</p> <p>а) медицинская модель б) модель включения в) модель нормализации</p> <p>11. (выберите один из вариантов ответа) Модель интегрированного обучения детей, при которой дети с уровнем психофизического и речевого развития, соответствующим или близким к возрастной норме, по 1-2 человека на равных воспитываются в массовых группах (классах), получая постоянную коррекционную помощь учителя-дефектолога специальной группы или класса (Малофеев Н.Н., Шматко Н.Д.):</p> <p>а) частичная интеграция. б) комбинированная интеграция. в) временная интеграция.</p> <p>12. (выберите один из вариантов ответа) Понятия социальной и педагогической интеграции в специальную педагогику ввела:</p> <p>а) Н.М. Назарова б) Л.М. Шипицина в) М.И. Никитина г) Л.С. Волкова</p> <p>13. (выберите один из вариантов ответа) Название пути развития интеграции, которому характерно разрушение дифференцированной системы обучения как традиционной формы специального образования и искусственное внедрение западных моделей интегрированного обучения (Н.Н. Малофеев):</p> <p>а) революционный путь б) эволюционный путь в) реформационный путь</p>
--	--	--	--

			<p>г) формационный путь</p> <p>14. (выберите один из вариантов ответа) Автор кооперативно-деятельностной концепции (модели) интеграции детей с особыми потребностями в общество:</p> <p>а) У. Хэберлин б) Г. Фойзер в) Г. Райзер г) А Зандер</p> <p>15. (выберите один из вариантов ответа) Характеристика модели экстернальной педагогической интеграции (Н.Н. Малофеев, Н.М. Назарова и др.)</p> <p>а) взаимодействие специального и массового образования. б) интеграция внутри системы специального образования. в) адаптация ребенка с отклонениями в развитии в общую систему социальных отношений и взаимодействий прежде всего в рамках той образовательной среды, в которую он интегрируется.</p> <p>16. (выберите один из вариантов ответа) Название концепции (модели) интеграции детей с особыми потребностями в общество, которую характеризует следующий тезис – в процессе интеграции происходит естественное по желанию детей сочетание и смена фаз кооперации с фазами индивидуализации в деятельности:</p> <p>а) экосистеманая б) кооперативно-деятельностная в) реально-процессуальная г) медико-философская</p> <p>17. (выберите один из вариантов ответа) Автор, который ввел в теорию и политику современного образования понятие инклюзии:</p> <p>а) И. Дено</p>
--	--	--	---

			<p>б) Д. Мерсер в) М. Уилл г) У. Бронфенбреннер</p> <p>18. (выберите один из вариантов ответа) Автор экосистемной концепции (модели) интеграции детей с особыми потребностями в общество:</p> <p>а) У. Хэберлин б) Г. Фойзер в) Г. Райзер г) А Зандер</p> <p>19. (установите правильный порядок ответов) Хронологическая последовательность этапов (моделей) обучения детей с особенностями развития:</p> <p>а) модель включения б) модель нормализации в) медицинская модель</p> <p>20. (установите соответствие между элементами двух множеств) Международная правовая основа инклюзивного образования:</p> <table> <tr> <td>а) Дакарские рамки действий</td> <td>1 2006 г.</td> </tr> <tr> <td>б) Конвенция ООН о правах ребенка</td> <td>2 1989 г.</td> </tr> <tr> <td>в) Саламанская декларация и Рамки действий по образованию лиц с особыми потребностями</td> <td>3 2000 г.</td> </tr> <tr> <td>г) Конвенция ООН о защите прав инвалидов</td> <td>4 1994 г.</td> </tr> </table> <p>21. (выберите два и более вариантов ответа) Показатели когнитивного компонента сформированности инклюзивной компетентности педагога (по Юсуповой В.Б.):</p> <p>а) совокупность мотивов разных групп, направленных на осуществление</p>	а) Дакарские рамки действий	1 2006 г.	б) Конвенция ООН о правах ребенка	2 1989 г.	в) Саламанская декларация и Рамки действий по образованию лиц с особыми потребностями	3 2000 г.	г) Конвенция ООН о защите прав инвалидов	4 1994 г.
а) Дакарские рамки действий	1 2006 г.										
б) Конвенция ООН о правах ребенка	2 1989 г.										
в) Саламанская декларация и Рамки действий по образованию лиц с особыми потребностями	3 2000 г.										
г) Конвенция ООН о защите прав инвалидов	4 1994 г.										

			<p>педагогической деятельности в условиях инклюзивного обучения.</p> <p>б) адекватно оценивать результаты своей познавательной и квазипрофессиональной деятельности, замечать свои ошибки и стремиться их исправить.</p> <p>в) знание и понимание специфики работы, технологий и методик педагогической деятельности в условиях инклюзивного обучения.</p> <p>г) знание и понимание проблем детей с ограниченными возможностями здоровья, обучающихся вместе с нормально развивающимися сверстниками.</p> <p>22. (введите ответ в поле)</p> <p>..... – это подход в образовательной политике США и Европы, когда ученики с инвалидностью общаются со сверстниками на праздниках, в различных досуговых программах, а если они даже и включены в классы массовой школы, то прежде всего для того, чтобы повысить свои возможности социальных контактов, но не для достижения образовательных целей.</p> <p>23. (выберите два и более вариантов ответа)</p> <p>К внешним условиям, которые обеспечивают эффективную интеграцию детей с особыми образовательными потребностями, относятся (Малофеев Н.Н., Шматко Н.Д.):</p> <p>а) раннее выявление нарушений (на первом году жизни) и проведение коррекционной работы с первых месяцев жизни, так как в этом случае можно достичь принципиально иных результатов в развитии ребенка, которые позволят ему обучаться в массовом учреждении.</p> <p>б) уровень психофизического и речевого развития, соответствующий возрастной норме или близкий к ней.</p> <p>в) возможность овладения общим образовательным стандартом в предусмотренные для нормально развивающихся детей сроки.</p> <p>г) наличие возможности оказывать интегрированному ребенку эффективную квалифицированную коррекционную помощь</p>
--	--	--	--

4.3.2. Оценочные материалы для проведения промежуточной аттестации обучающихся по дисциплине (модулю)

Вопросы/задания для проведения промежуточной аттестации обучающихся по дисциплине (модулю)

Коды, контролируемой компетенций	Вопросы /задания
УК-1	<ol style="list-style-type: none">1. Характеристика современного этапа развития инклюзивного образования в России.2. Показатели, подлежащие учету при решении вопроса об интеграции ребенка в среду нормально развивающихся детей.3. Организация социального включения лиц с нарушениями развития в коллектив.4. Психолого-педагогические особенности развития лиц с ОВЗ и инвалидностью различных категорий.5. Принципы и положения социализации детей с ОВЗ и инвалидностью.6. Методология социализации лиц с ОВЗ и инвалидностью.
УК-4	<p>Задание: разработать презентацию на тему:</p> <ol style="list-style-type: none">1. Алгоритмы внедрения инклюзивного обучения детей с проблемами в развитии в широкую практику образования».2. Внедрение инклюзии детей с ОВЗ и инвалидностью в ОО: перспективы и проблемы.
УК-5	<p>Задание: написать реферат на тему: «Формирование толерантного отношения к детям с ограниченными возможностями здоровья в условиях инклюзивного образования»</p>
УК-6	<p>Задание: разработать профессиограмму педагога, осуществляющего инклюзивное образование лиц с ОВЗ и инвалидностью.</p>

РАЗДЕЛ 5. УСЛОВИЯ РЕАЛИЗАЦИИ ДИСЦИПЛИНЫ (МОДУЛЯ)

5.1. Перечень основной и дополнительной учебной литературы для освоения дисциплины (модуля)

5.1.1. Основная литература

1. Аксенова, Л. И. Абилитационная педагогика: учебное пособие для вузов / Л. И. Аксенова. — Москва : Издательство Юрайт, 2023. — 377 с. — (Высшее образование). — ISBN 978-5-534-05409-5. — Текст : электронный // Образовательная платформа Юрайт [сайт]. — URL: <https://www.urait.ru/bcode/515541> (дата обращения: 10.03.2023).

2. Артпедагогика и арттерапия в специальном и инклюзивном образовании : учебник для вузов / Е. А. Медведева [и др.] ; под редакцией Е. А. Медведевой. — 2-е изд., испр. и доп. — Москва : Издательство Юрайт, 2023. — 274 с. — (Высшее образование). — ISBN 978-

5-534-06713-2. — Текст : электронный // Образовательная платформа Юрайт [сайт]. — URL: <https://urait.ru/bcode/515317>

5.1.2. Дополнительная литература

1. Типовая модель работы инклюзивной площадки движения «Абилимпикс» в рамках инклюзивных смен на базе детских центров : учебное пособие / составители Д. А. Баутин [и др.]. — Москва : ИРПО, 2022. — 80 с. — ISBN 978-5-6048311-3-7. — Текст : электронный // Лань : электронно-библиотечная система. — URL: <https://e.lanbook.com/book/249824> (дата обращения: 13.03.2023). — Режим доступа: для авториз. пользователей.

5.2 Перечень ресурсов информационно-коммуникационной сети «Интернет», необходимых для освоения дисциплины (модуля)

№ №	Название электронного ресурса	Описание электронного ресурса	Используемый для работы адрес
1.	ЭБС «Университетская библиотека онлайн»	Электронная библиотека, обеспечивающая доступ высших и средних учебных заведений, публичных библиотек и корпоративных пользователей к наиболее востребованным материалам по всем отраслям знаний от ведущих российских издательств	http://biblioclub.ru/
2.	Научная электронная библиотека eLIBRARY.ru	Крупнейший российский информационно-аналитический портал в области науки, технологии, медицины и образования, содержащий рефераты и полные тексты более 34 млн научных публикаций и патентов	http://elibrary.ru/
3.	Образовательная платформа Юрайт	Электронно-библиотечная система для ВУЗов, ССУЗов, обеспечивающая доступ к учебникам, учебной и методической литературе по различным дисциплинам.	https://urait.ru/
4.	База данных "EastView"	Полнотекстовая база данных периодических изданий	https://dlib.eastview.com
5.	Электронная библиотека "Grebennikon"	Библиотека предоставляет доступ более чем к 30 журналам, выпускаемых Издательским домом "Гребенников".	https://grebennikon.ru/

5.3 Методические указания для обучающихся по освоению дисциплины (модуля)

Освоение обучающимся дисциплины (модуля) предполагает изучение материалов дисциплины (модуля) на аудиторных занятиях и в ходе самостоятельной работы. Аудиторные занятия проходят в форме лекций, семинаров, практических занятий.

При подготовке к аудиторным занятиям необходимо помнить особенности каждой формы его проведения.

Подготовка к учебному занятию лекционного типа заключается в следующем.

С целью обеспечения успешного обучения обучающийся должен готовиться к лекции, поскольку она является важнейшей формой организации учебного процесса, поскольку:

- знакомит с новым учебным материалом;
- разъясняет учебные элементы, трудные для понимания;
- систематизирует учебный материал;
- ориентирует в учебном процессе.

С этой целью:

- внимательно прочитайте материал предыдущей лекции;
- ознакомьтесь с учебным материалом по учебнику и учебным пособиям с темой прочитанной лекции;
- внесите дополнения к полученным ранее знаниям по теме лекции на полях лекционной тетради;
- запишите возможные вопросы, которые вы зададите лектору на лекции по материалу изученной лекции;
- постарайтесь уяснить место изучаемой темы в своей подготовке;
- узнайте тему предстоящей лекции (по тематическому плану, по информации лектора) и запишите информацию, которой вы владеете по данному вопросу.

Подготовка к занятию семинарского типа

При подготовке и работе во время проведения занятий семинарского типа следует обратить внимание на следующие моменты: на процесс предварительной подготовки, на работу во время занятия, обработку полученных результатов, исправление полученных замечаний.

Предварительная подготовка к учебному занятию семинарского типа заключается в изучении теоретического материала в отведенное для самостоятельной работы время, ознакомление с инструктивными материалами с целью осознания задач практического занятия, техники безопасности.

Работа во время проведения учебного занятия семинарского типа включает:

- консультирование студентов преподавателями и вспомогательным персоналом с целью предоставления исчерпывающей информации, необходимой для самостоятельного выполнения предложенных преподавателем задач, ознакомление с правилами техники безопасности при работе;
- самостоятельное выполнение заданий согласно обозначенной учебной программой тематики.

Обработка, обобщение полученных результатов работы проводится обучающимися самостоятельно или под руководством преподавателя (в зависимости от степени сложности поставленных задач). В результате оформляется индивидуальный отчет. Подготовленная к сдаче на контроль и оценку работа сдается преподавателю. Форма отчетности может быть письменная, устная или две одновременно. Главным результатом в данном случае служит получение положительной оценки по каждому практическому занятию. Это является необходимым условием при проведении рубежного контроля и допуска к дифференцированному зачету. При получении неудовлетворительных результатов обучающийся имеет право в дополнительное время пересдать преподавателю работу до проведения промежуточной аттестации.

5.4 Информационно-технологическое обеспечение образовательного процесса по дисциплины (модуля)

5.4.1. Средства информационных технологий

1. Персональные компьютеры;
2. Средства доступа в Интернет;
3. Проектор.

5.4.2. Лицензионное и свободно распространяемое программное обеспечение, в том числе отечественного производства:

1. Операционная система: Astra Linux SE
2. Пакет офисных программ: LibreOffice
3. Справочная система Консультант+
4. Okular или Acrobat Reader DC
5. Ark или 7-zip
6. User Gate
7. TrueConf (client)

5.4.3. Информационные справочные системы и профессиональные базы данных

№ №	Название электронного ресурса	Описание электронного ресурса	Используемый для работы адрес
1.	ЭБС «Университетская библиотека онлайн»	Электронная библиотека, обеспечивающая доступ высших и средних учебных заведений, публичных библиотек и корпоративных пользователей к наиболее востребованным материалам по всем отраслям знаний от ведущих российских издательств	http://biblioclub.ru/
2.	Научная электронная библиотека eLIBRARY.ru	Крупнейший российский информационно-аналитический портал в области науки, технологии, медицины и образования, содержащий рефераты и полные тексты более 34 млн научных публикаций и патентов	http://elibrary.ru/
3.	Образовательная платформа Юрайт	Электронно-библиотечная система для ВУЗов, ССУЗов, обеспечивающая доступ к учебникам, учебной и методической литературе по различным дисциплинам.	https://urait.ru/
4.	База данных "EastView"	Полнотекстовая база данных периодических изданий	https://dlib.eastview.com
5.	Электронная библиотека "Grebennikon"	Библиотека предоставляет доступ более чем к 30 журналам, выпускаемых Издательским домом "Гребенников".	https://grebennikon.ru/

5.5. Материально-техническое обеспечение образовательного процесса по дисциплине (модулю)

Для изучения дисциплины используются:

Учебная аудитория для занятий лекционного типа оснащена специализированной мебелью (стол для преподавателя, парты, стулья, доска для написания мелом); техническими средствами обучения (видеопроjectionное оборудование, средства звуковоспроизведения, экран и имеющие выход в сеть Интернет).

Учебная аудитория для занятий семинарского типа: оснащена специализированной мебелью (стол для преподавателя, парты, стулья, доска для написания мелом); техническими средствами обучения (видеопроjectionное оборудование, средства звуковоспроизведения, экран и имеющие выход в сеть Интернет).

Помещения для самостоятельной работы обучающихся: оснащены специализированной мебелью (парты, стулья) техническими средствами обучения (персональные компьютеры с доступом в сеть интернет и обеспечением доступа в электронно-информационную среду

университета, программным обеспечением).

5.6. Образовательные технологии

При реализации дисциплины (модуля) применяются различные образовательные технологии, в том числе технологии электронного обучения.

Освоение дисциплины (модуля) предусматривает использование в учебном процессе активных и интерактивных форм проведения учебных занятий в форме деловых игр и разбора конкретных ситуаций, в сочетании с внеаудиторной работой с целью формирования и развития **профессиональных** навыков обучающихся.

При освоении дисциплины (модуля) предусмотрено применение электронного обучения.

Учебные часы дисциплины (модуля) предусматривают классическую контактную работу преподавателя с обучающимся в аудитории и контактную работу посредством электронной информационно-образовательной среды в синхронном и асинхронном режиме (вне аудитории) посредством применения возможностей компьютерных технологий (электронная почта, электронный учебник, тестирование, вебинар, видеофильм, презентация, форум и др.).

В рамках дисциплины (модуля) предусмотрены встречи с руководителями и работниками организаций, деятельность которых связана с *направленностью* реализуемой основной профессиональной образовательной программы.

ЛИСТ РЕГИСТРАЦИИ ИЗМЕНЕНИЙ

№ п/п	Содержание изменения	Реквизиты документа об утверждении изменения	Дата введения изменения
1.	Утверждена и введена в действие решением Ученого Совета факультета политических и социальных технологий на основании ФГОС ВО по направлению подготовки 39.04.03 Организация работы с молодежью (уровень магистратура), утвержденным приказом Министерства образования и науки Российской Федерации от 5 февраля 2018 г. № 82	Протокол заседания Ученого совета факультета № 10 от 27 марта 2023 года	01.09.2023
2.	*	Протокол заседания Ученого совета факультета № _____ от «_____» _____ 20____ года	__-__-____
3.	*	Протокол заседания Ученого совета факультета № _____ от «_____» _____ 20____ года	__-__-____
4.	*	Протокол заседания Ученого совета факультета № _____ от «_____» _____ 20____ года	__-__-____



**Министерство науки и высшего образования Российской Федерации
Федеральное государственное бюджетное образовательное учреждение
высшего образования
«Российский государственный социальный университет»**

УТВЕРЖДАЮ
Декан факультета политических и социальных
технологий,
кандидат педагогических наук, доцент

С.В. Пивнева

23 марта 2023 г.

**РАБОЧАЯ ПРОГРАММА ДИСЦИПЛИНЫ (МОДУЛЯ)
ОРГАНИЗАЦИЯ СОЦИАЛЬНОЙ РАБОТЫ В РЕГИОНЕ**

Направление подготовки
39.04.02 Социальная работа

Направленность
«Организационно-административная деятельность в системе социальной защиты населения»

**ОБРАЗОВАТЕЛЬНАЯ ПРОГРАММА ВЫСШЕГО ОБРАЗОВАНИЯ –
ПРОГРАММА МАГИСТРАТУРЫ**

Форма обучения
Очная, заочная

Москва 2023

СОДЕРЖАНИЕ

РАЗДЕЛ 1. ПАСПОРТ РАБОЧЕЙ ПРОГРАММЫ ДИСЦИПЛИНЫ (МОДУЛЯ)	4
1.1 Цель и задачи дисциплины (модуля).....	4
1.2 Планируемые результаты обучения по дисциплине (модулю) в рамках планируемых результатов освоения основной профессиональной образовательной программы высшего образования – программы магистратуры/магистратуры/специалитета соотнесенные с установленными индикаторами достижения компетенций	4
РАЗДЕЛ 2. СТРУКТУРА И СОДЕРЖАНИЕ ДИСЦИПЛИНЫ (МОДУЛЯ)	6
2.1 Объем дисциплины (модуля), включая контактную работу обучающегося с педагогическими работниками и самостоятельную работу обучающегося	6
2.2. Учебно-тематический план дисциплины (модуля).....	7
2.3. Содержание дисциплины (модуля)	7
РАЗДЕЛ 3. УЧЕБНО-МЕТОДИЧЕСКОЕ ОБЕСПЕЧЕНИЕ САМОСТОЯТЕЛЬНОЙ РАБОТЫ ОБУЧАЮЩИХСЯ ПО ДИСЦИПЛИНЕ (МОДУЛЮ)	10
3.1. Виды самостоятельной работы обучающихся по дисциплине (модулю).....	10
3.2. Задания для самостоятельной работы	11
3.3. Методические указания к самостоятельной работе по дисциплине (модулю)	13
РАЗДЕЛ 4. ОЦЕНОЧНЫЕ МАТЕРИАЛЫ ПО ДИСЦИПЛИНЕ (МОДУЛЮ)	15
4.1. Форма промежуточной аттестации обучающегося по дисциплине (модулю).....	15
4.2. Оценочные материалы, определяющие процедуры оценивания знаний, умений, навыков и (или) опыта деятельности, характеризующих этапы формирования компетенций.....	16
4.2.1. Организационные основы применения балльно-рейтинговой системы оценки успеваемости обучающихся по дисциплине (модулю).....	16
4.2.2. Проведение текущего контроля успеваемости обучающихся по дисциплине (модулю) в соответствии с балльно-рейтинговой системой оценки успеваемости обучающегося	16
4.2.3. Проведение промежуточной аттестации обучающихся по дисциплине (модулю) в соответствии с балльно-рейтинговой системой оценки успеваемости обучающегося.....	17
4.3. Перечень заданий для проведения текущей и промежуточной оценки знаний, умений, навыков и (или) опыта деятельности, характеризующих этапы формирования компетенций.....	18
4.3.1. Оценочные материалы для проведения текущей аттестации и рубежного контроля, обучающихся по дисциплине (модулю).....	18
4.3.2. Оценочные материалы для проведения промежуточной аттестации обучающихся по дисциплине (модулю)	20
РАЗДЕЛ 5. УСЛОВИЯ РЕАЛИЗАЦИИ ДИСЦИПЛИНЫ (МОДУЛЯ)	20
5.1. Перечень основной и дополнительной учебной литературы для освоения дисциплины (модуля) ..	22
5.1.1. Основная литература.....	22
5.1.2. Дополнительная литература.....	22
5.2 Перечень ресурсов информационно-коммуникационной сети «Интернет», необходимых для освоения дисциплины (модуля)	23
5.3 Методические указания для обучающихся по освоению дисциплины (модуля).....	23
5.4 Информационно-технологическое обеспечение образовательного процесса по дисциплины (модуля).....	25
5.4.1. Средства информационных технологий	25
5.4.2. Лицензионное и свободно распространяемое программное обеспечение, в том числе отечественного производства:	25
5.4.3. Информационные справочные системы и профессиональные базы данных	25
5.5. Материально-техническое обеспечение образовательного процесса по дисциплине (модулю).....	25
5.6. Образовательные технологии	26
ЛИСТ РЕГИСТРАЦИИ ИЗМЕНЕНИЙ	27

Рабочая программа дисциплины (модуля) «Организация социальной работы в регионе» разработана на основании федерального государственного образовательного стандарта высшего образования – *магистратуры* по направлению подготовки 39.04.02 Социальная работа, утвержденного приказом Министерства образования и науки Российской Федерации от 05.02.2018 г. № 80, учебного плана по основной профессиональной образовательной программе высшего образования - программы магистратуры по направлению подготовки 39.04.02 Социальная работа (далее – «ОПОП»).

Рабочая программа дисциплины (модуля) «Организация социальной работы в регионе» разработана к.п.н., доцентом Козловской С.Н., доцентом кафедры общественно-социальных институтов и социальной работы.

Зав. кафедрой общественно-социальных институтов и социальной работы




(подпись) Е.Ш. Гонтмахер

Рабочая программа дисциплины (модуля) обсуждена и утверждена на заседании Ученого совета факультета политических и социальных технологий

Протокол № 10 от «27» марта 2023 года


Декан факультета политических и социальных технологий
кандидат педагогических наук, доцент



(подпись) С.В. Пивнева


Рабочая программа дисциплины (модуля) рекомендована к утверждению представителями организаций-работодателей:

Заместитель директора ГБУ г. Москвы
«Московские социальные центры»



(подпись) В.Н. Каменских

Рабочая программа дисциплины (модуля) рецензирована и рекомендована к утверждению:
ГБУ ТЦСО «Царицынский» г. Москвы,
заместитель директора



(подпись) О.С. Шмакова

РАЗДЕЛ 1. ПАСПОРТ РАБОЧЕЙ ПРОГРАММЫ ДИСЦИПЛИНЫ (МОДУЛЯ)

1.1 Цель и задачи дисциплины (модуля)

Цель дисциплины (модуля) заключается в получении обучающимися практико-ориентированных знаний об истории и современности социальной работы с различными группами населения в РФ и регионах страны, об инфраструктуре современной социальной работы и региональных ресурсах с последующим применением в профессиональной сфере и практических навыков (формирование) по решению социально-технологических, проектных и организационно-управленческих задач в профессиональной деятельности и трудовых функций по профессиональному стандарту (планирование деятельности организации социального обслуживания, организация деятельности организации социального обслуживания, контроль деятельности организации социального обслуживания).

Задачи дисциплины (модуля):

1. Раскрыть возможности инфраструктуры современной социальной работы и региональных социальных ресурсов.
2. Сформировать способность осуществлять межведомственное взаимодействие для обеспечения социальной защиты населения.
3. Развивать способность организовать работу по привлечению ресурсов социальной инфраструктуры, бизнеса и общественных организаций для обеспечения социальной защиты населения.
4. Формировать умение осуществлять планирование деятельности сотрудников и подразделений организаций, реализующих деятельность по социальной защите граждан.
5. Развивать умение осуществлять координацию и организацию деятельности сотрудников и подразделений организаций, реализующих деятельность по социальной защите граждан.

1.2 Планируемые результаты обучения по дисциплине (модулю) в рамках планируемых результатов освоения основной профессиональной образовательной программы высшего образования – программы магистратуры, соотнесенные с установленными индикаторами достижения компетенций

Процесс освоения дисциплины (модуля) направлен на формирование у обучающихся следующих компетенций: ОПК-4; ПК-2; ПК-3; ПК-4 в соответствии с учебным планом.

В результате освоения дисциплины (модуля) обучающийся должен демонстрировать следующие результаты:

Категория компетенций (при наличии)	Код компетенции Формулировка компетенции	Код и наименование индикатора достижения компетенции	Результаты обучения
	ОПК-4 Способен объяснять и прогнозировать социальные явления и процессы, выявлять социально значимые проблемы и вырабатывать пути их решения на основе анализа и оценки	ОПК-2.1. Анализирует и обобщает профессионально значимую информацию о социальных явлениях и процессах на теоретико-методологическом уровне; ОПК-2.2. Описывает социально-значимые проблемы, объясняет причины их возникновения и	<i>Знать:</i> о социальных явлениях и процессах при организации социальной работы в регионе. <i>Уметь:</i> описывать социально-значимые проблемы при организации социальной работы в регионе, объясняет причины их возникновения и прогнозирует пути их решения на основе

	профессиональной информации, научных теорий и концепций	прогнозирует пути их решения на основе комплексной профессиональной информации	комплексной профессиональной информации.
	ПК-2 Способен к планированию деятельности по предоставлению социальных услуг, социального сопровождения, мер социальной поддержки и государственной социальной помощи, а также профилактике обстоятельств, обуславливающих нуждаемость в социальном обслуживании	ПК-2.1. Разрабатывает и применяет технологии социальной работы в профессиональной деятельности; ПК-2.2. Адаптирует традиционные технологии социальной работы к современным условиям профессиональной деятельности ПК-2.3. Использует достижения современной науки для конструирования и реализации технологий социальной работы	<i>Знать:</i> сущность социальной защиты в регионе, ее задачи, виды, условия организации, меры социальной поддержки на региональном уровне. <i>Уметь:</i> адаптировать технологию социальной работы к современным условиям профессиональной деятельности в регионе
	ПК-3. Способен к организации межведомственного взаимодействия, использованию ресурсов социальной инфраструктуры, бизнеса и общественных организаций для обеспечения социальной защиты населения	ПК-3.1. Осуществляет межведомственное взаимодействие для обеспечения социальной защиты населения; ПК-3.2. Организует работу по привлечению ресурсов социальной инфраструктуры, бизнеса и общественных организаций для обеспечения социальной защиты населения	<i>Знать:</i> технологии социальной работы (традиционные, инновационные) в регионе. <i>Уметь:</i> использовать информацию в ситуациях решения проблемных ситуаций в рамках ведения случая, уметь находить способы разрешения проблем в области социального функционирования получателей социальных услуг.
	ПК-4. Способен к планированию и организации деятельности сотрудников и подразделений организаций, реализующих деятельность по социальной защите граждан	ПК-4.1. Осуществляет планирование деятельности сотрудников и подразделений организаций, реализующих деятельность по социальной защите граждан; ПК-4.2. Осуществляет координацию и организацию деятельности сотрудников и	<i>Знать:</i> сущность и содержание планирования и организации деятельности сотрудников и подразделений <i>Уметь:</i> осуществлять планирование деятельности сотрудников и подразделений организаций, реализующих деятельность по социальной защите граждан

		подразделений организаций, реализующих деятельность социальной граждан.	по защите	
--	--	--	--------------	--

РАЗДЕЛ 2. СТРУКТУРА И СОДЕРЖАНИЕ ДИСЦИПЛИНЫ (МОДУЛЯ)

2.1 Объем дисциплины (модуля), включая контактную работу обучающегося с педагогическими работниками и самостоятельную работу обучающегося

Общая трудоемкость дисциплины (модуля) составляет 3 зачетных единиц.

Очная форма обучения

Вид учебной работы	Всего часов	Семестры			
			2		
Контактная работа обучающихся с педагогическими работниками	54		54		
Лекционные занятия	16		16		
Практические занятия	38		38		
Самостоятельная работа обучающихся	45		45		
Контроль промежуточной аттестации	9		9		
Форма промежуточной аттестации	Зачет		Зачет		
ОБЪЕМ ДИСЦИПЛИНЫ (МОДУЛЯ) В ЧАСАХ	108		108		

Заочная форма обучения

Вид учебной работы	Всего часов	Курс 3	
		Сессия 1-2	Сессия 3-4
Контактная работа обучающихся с педагогическими работниками	12	12	
Лекционные занятия	4	4	
Практические занятия	8	8	
Самостоятельная работа обучающихся	92	92	
Контроль промежуточной аттестации	4	4	
Форма промежуточной аттестации	Зачет	Зачет	
ОБЪЕМ ДИСЦИПЛИНЫ (МОДУЛЯ) В ЧАСАХ	108	108	

2.2. Учебно-тематический план дисциплины (модуля)

Очной формы обучения

Раздел, тема	Виды учебной работы, академических часов				
	Всего	Самостоятельная работа	Контактная работа обучающихся с педагогическими работниками		
			Всего	Лекционные занятия	Практические занятия
Модуль 1 (Семестр 3)					
Раздел 1. Система социальной защиты в РФ и регионе	23	15	18	4	14
Раздел 2. Социальное страхование как организационно-правовая форма социальной защиты населения	23	15	18	6	12
Раздел 3. Социальное обеспечение в РФ и в регионе	23	15	18	6	12
Контроль промежуточной аттестации (час)	9				
<i>Форма промежуточной аттестации</i>	Зачет				
Общий объем, часов	108	45	54	16	38

Заочной формы обучения

Раздел, тема	Виды учебной работы, академических часов				
	Всего	Самостоятельная работа	Контактная работа обучающихся с педагогическим и работниками		
			Всего	Лекционные занятия	Практические занятия
Модуль 1 (Курс 2 сессии 1-2)					
Раздел 1. Система социальной защиты в РФ и регионе	34	30	4		4
Раздел 2. Социальное страхование как организационно-правовая форма социальной защиты населения	34	30	4	2	2
Раздел 3. Социальное обеспечение в РФ и в регионе	36	32	4	2	2

Раздел, тема	Виды учебной работы, академических часов				
	Всего	Самостоятельная работа	Контактная работа обучающихся с педагогическим и работниками		
			Всего	Лекционные занятия	Практические занятия
Контроль промежуточной аттестации (час)	4				
Форма промежуточной аттестации	Зачет				
Общий объем, часов	108	92	12	4	8

2.3. Содержание дисциплины (модуля)

РАЗДЕЛ 1. СИСТЕМА СОЦИАЛЬНОЙ ЗАЩИТЫ В РФ И РЕГИОНЕ

Перечень изучаемых элементов содержания

Понятие социальной защиты. Цели, виды, государственные и негосударственные формы социальной защиты. Система органов для осуществления социальной защиты. Источники финансирования программ социальной защиты. Организация социальной работы в системе социальной защиты населения. Структура системы социальной защиты населения. Государственные учреждения социальной защиты населения субъекта РФ. Объекты и субъекты системы социальной защиты населения. Функции органов социальной защиты населения. Межведомственное взаимодействие для обеспечения социальной защиты населения, правила и порядок межведомственного взаимодействия в регионах.

Привлечение ресурсов социальной инфраструктуры, бизнеса и общественных организаций для обеспечения социальной защиты населения.

Планирование, организация и координация деятельности сотрудников и подразделений организаций, реализующих деятельность по социальной защите граждан

ЗАДАНИЯ К ПРАКТИЧЕСКИМ ЗАНЯТИЯМ РАЗДЕЛА 1

Тема практического занятия: Система социальной защиты в РФ и регионе.

Форма практического задания: эссе

Примерный перечень тем эссе

1. Социальная политика в России и за рубежом.
2. Социальное обслуживание населения в России: принципы социального обслуживания.
3. Виды социальных учреждений в России.
4. Основные формы социального обслуживания.
5. Социальное обслуживание в стационарных учреждениях.
6. Обязательное социальное страхование.
7. Современные модели социальной работы.
8. Социальная работа как профессия: личные и профессиональные качества социального работника.
9. Государственно-правовые основы социальной работы.

РУБЕЖНЫЙ КОНТРОЛЬ К РАЗДЕЛУ 1

форма рубежного контроля – контрольная работа.

РАЗДЕЛ 2. СОЦИАЛЬНОЕ СТРАХОВАНИЕ КАК ОРГАНИЗАЦИОННО-ПРАВОВАЯ ФОРМА СОЦИАЛЬНОЙ ЗАЩИТЫ НАСЕЛЕНИЯ

Перечень изучаемых элементов содержания

Исторические предпосылки и обстоятельства формирования социального страхования. Сущность, содержание и виды социального страхования в Российской Федерации. Развитие системы социального страхования в Российской Федерации на современном этапе.

ЗАДАНИЯ К ПРАКТИЧЕСКИМ ЗАНЯТИЯМ РАЗДЕЛА 2

Тема практического занятия: Социальное страхование как организационно-правовая форма социальной защиты населения.

Форма практического задания: реферат.

Примерные варианты рефератов:

1. Социальная защита семьи.
2. Социальные службы семьи.
3. Права семьи, беременных женщин и несовершеннолетних в области охраны здоровья.
4. Социальная защита мигрантов, беженцев и вынужденных переселенцев.
5. Особенности социальной защиты сотрудников и осужденных в учреждениях пенитенциарной системы в Российской Федерации.
6. Социальная защита пожилых людей.
7. Система социальной защиты инвалидов.
8. Формы социального обслуживания граждан пожилого возраста и инвалидов.
9. Организация социальной помощи лицам без определенного места жительства.
10. Организация деятельности Домов ночного пребывания.
11. Организация социальной помощи несовершеннолетних.
12. Приоритетные государственные национальные проекты в РФ.

РУБЕЖНЫЙ КОНТРОЛЬ К РАЗДЕЛУ 2

форма рубежного контроля – контрольная работа.

РАЗДЕЛ 3. СОЦИАЛЬНОЕ ОБЕСПЕЧЕНИЕ В РФ И В РЕГИОНЕ

Перечень изучаемых элементов содержания

Пенсионное обеспечение в РФ. Система пенсионного обеспечения в РФ в историческом контексте своего развития. Различные модели пенсионного обеспечения: сущность, признаки отличия. Оказание адресной социальной помощи различным категориям граждан за счет средств Пенсионного Фонда Российской Федерации. Цели, задачи социальных центров в сфере оказания услуг семье и детям. Услуги, оказываемые государственными учреждениями социального обслуживания. Перечень учреждений, оказывающих социальные услуги населению. Нормативно-правовые документы, регулирующие сферу предоставления обозначенных услуг. Виды оказания услуг в учреждениях социального обслуживания. Социальная работа как социокультурный феномен современности. Задачи по оказанию помощи и поддержки человеку. Законодательная и нормативно-правовая база социальной работы. Социальная работа как объект и предмет научного знания. Закономерности функционирования и развития субъекта социальной работы. Принципы социальной работы. Методы социальных наук: социологии, психологии, социальной психологии. Основные методы социальной работы с детьми. Категории детей, нуждающихся в социальной защите. Социальная работа с пожилыми людьми как социальной группой на макро-, и на микроуровнях.

ЗАДАНИЯ К ПРАКТИЧЕСКИМ ЗАНЯТИЯМ РАЗДЕЛА 3

Тема практического занятия: Социальное обеспечение в РФ и в регионе.

Форма практического задания: эссе.

Примерные темы эссе:

1. Организационно-правовые формы социальной защиты населения в РФ.
2. Основные направления деятельности государственных социальных фондов РФ: Пенсионный фонд РФ.
3. Основные направления деятельности государственных социальных фондов РФ: Фонд социального страхования РФ.
4. Основные направления деятельности государственных социальных фондов РФ: Федеральный фонд обязательного медицинского страхования.
5. Основные направления развития пенсионной системы РФ.
6. Права и обязанности организаций при осуществлении деятельности в области социального обслуживания населения.
7. Основные виды бесплатной медицинской помощи, соответствующие государственно-социальному обеспечению.
8. Типы и специфика учреждений социального обслуживания населения в нашей стране.
9. Основные категории социальных льготников среди населения в РФ.

РУБЕЖНЫЙ КОНТРОЛЬ К РАЗДЕЛУ 3

форма рубежного контроля – контрольная работа.

РАЗДЕЛ 3. УЧЕБНО-МЕТОДИЧЕСКОЕ ОБЕСПЕЧЕНИЕ САМОСТОЯТЕЛЬНОЙ РАБОТЫ ОБУЧАЮЩИХСЯ ПО ДИСЦИПЛИНЕ (МОДУЛЮ)

3.1. Виды самостоятельной работы обучающихся по дисциплине (модулю)

Очной формы обучения

Раздел, тема	Количество часов	Вид самостоятельной работы
Модуль 1. (Семестр 3)		
Раздел 1. Система социальной защиты в РФ и регионе	9	Подготовка эссе
	9	Самостоятельное изучение материала раздела/темы
Раздел 2. Социальное страхование как организационно-правовая форма социальной защиты населения	9	Подготовка реферата
	9	Самостоятельное изучение материала раздела/темы
Раздел 3. Социальное обеспечение в РФ и в регионе	9	Подготовка эссе
	9	Самостоятельное изучение материала раздела/темы
Общий объем по модулю/семестру, часов	54	

Общий объем по дисциплине (модулю), часов	54	
--	-----------	--

Заочной формы обучения

Раздел, тема	Количество часов	Вид самостоятельной работы
Модуль 1. (Курс 1 сессии 1-2)		
Раздел 1. Система социальной защиты в РФ и регионе	15	Подготовка эссе
	15	Самостоятельное изучение материала раздела/темы
Раздел 2. Социальное страхование как организационно-правовая форма социальной защиты населения	15	Подготовка реферата
	15	Самостоятельное изучение материала раздела/темы
Раздел 3. Социальное обеспечение в РФ и в регионе	16	Подготовка эссе
	16	Самостоятельное изучение материала раздела/темы
Общий объем по модулю/семестру, часов	92	
Общий объем по дисциплине (модулю), часов	92	

3.2. Задания для самостоятельной работы

Задания для самостоятельной работы к Разделу 1

Вопросы для самостоятельной работы к Разделу 1

1. Организация социальной работы в системе социальной защиты населения.
2. Структура системы социальной защиты населения.
3. Государственные учреждения социальной защиты населения субъекта РФ.
4. Объекты и субъекты системы социальной защиты населения.
5. Функции органов социальной защиты населения.
6. Межведомственное взаимодействие.

Примерный перечень тем эссе к Разделу 1

1. Социальная политика в России и за рубежом.
2. Социальное обслуживание населения в России: принципы социального обслуживания.
3. Виды социальных учреждений в России.
4. Основные формы социального обслуживания.
5. Социальное обслуживание в стационарных учреждениях.
6. Обязательное социальное страхование.
7. Современные модели социальной работы.
8. Социальная работа как профессия: личные и профессиональные качества социального работника.
9. Государственно-правовые основы социальной работы.

Литература для самостоятельного изучения к Разделу 1.

Основная литература

1. Машунин, Ю. К. Прогнозирование и планирование социально-экономических систем : учебник для вузов / Ю. К. Машунин. — Москва : Издательство Юрайт, 2023. — 330 с. — (Высшее образование). — ISBN 978-5-534-14698-1. — Текст : электронный // Образовательная платформа Юрайт [сайт]. — URL: <https://urait.ru/bcode/519737> (дата обращения: 23.04.2023)

2. Технология социальной работы : учебник для вузов / Л. И. Кононова [и др.] ; ответственные редакторы Л. И. Кононова, Е. И. Холостова. — Москва : Издательство Юрайт, 2023. — 506 с. — (Высшее образование). — ISBN 978-5-534-16297-4. — Текст : электронный // Образовательная платформа Юрайт [сайт]. — URL: <https://urait.ru/bcode/530763> (дата обращения: 22.04.2023).

Дополнительная литература

1. Шайдукова, Л. Д. Социальная политика Российской Федерации : учебное пособие для вузов / Л. Д. Шайдукова. — Москва : Издательство Юрайт, 2023. — 191 с. — (Высшее образование). — ISBN 978-5-534-15115-2. — Текст : электронный // Образовательная платформа Юрайт [сайт]. — URL: <https://urait.ru/bcode/520140> (дата обращения: 22.04.2023).

2. Фирсов, М. В. Технология социальной работы : учебник и практикум для вузов / М. В. Фирсов, Е. Г. Студенова. — 3-е изд., перераб. и доп. — Москва : Издательство Юрайт, 2023. — 557 с. — (Высшее образование). — ISBN 978-5-534-01364-1. — Текст : электронный // Образовательная платформа Юрайт [сайт]. — URL: <https://urait.ru/bcode/510759> (дата обращения: 24.04.2023).

Задания для самостоятельной работы к Разделу 2

Вопросы для самостоятельной работы к Разделу 2

1. Исторические предпосылки и обстоятельства формирования социального страхования.
2. Сущность, содержание и виды социального страхования в Российской Федерации.
3. Развитие системы социального страхования в Российской Федерации на современном этапе.

Примерные варианты реферат к Разделу 2:

1. Социальная защита семьи.
2. Социальные службы семьи.
3. Права семьи, беременных женщин и несовершеннолетних в области охраны здоровья.
4. Социальная защита мигрантов, беженцев и вынужденных переселенцев.
5. Особенности социальной защиты сотрудников и осужденных в учреждениях пенитенциарной системы в Российской Федерации.
6. Социальная защита пожилых людей.
7. Система социальной защиты инвалидов.
8. Формы социального обслуживания граждан пожилого возраста и инвалидов.
9. Организация социальной помощи лицам без определенного места жительства.
10. Организация деятельности Домов ночного пребывания.
11. Организация социальной помощи несовершеннолетних.
12. Приоритетные государственные национальные проекты в РФ.

Литература для самостоятельного изучения к Разделу 2.

Основная литература

1. Машунин, Ю. К. Прогнозирование и планирование социально-экономических систем : учебник для вузов / Ю. К. Машунин. — Москва : Издательство Юрайт, 2023. — 330 с. — (Высшее образование). — ISBN 978-5-534-14698-1. — Текст : электронный // Образовательная платформа Юрайт [сайт]. — URL: <https://urait.ru/bcode/519737> (дата обращения: 23.04.2023)

2. Технология социальной работы : учебник для вузов / Л. И. Кононова [и др.] ; ответственные редакторы Л. И. Кононова, Е. И. Холостова. — Москва : Издательство Юрайт, 2023. — 506 с. — (Высшее образование). — ISBN 978-5-534-16297-4. — Текст : электронный //

Образовательная платформа Юрайт [сайт]. — URL: <https://urait.ru/bcode/530763> (дата обращения: 22.04.2023).

Дополнительная литература

1. Шайдукова, Л. Д. Социальная политика Российской Федерации : учебное пособие для вузов / Л. Д. Шайдукова. — Москва : Издательство Юрайт, 2023. — 191 с. — (Высшее образование). — ISBN 978-5-534-15115-2. — Текст : электронный // Образовательная платформа Юрайт [сайт]. — URL: <https://urait.ru/bcode/520140> (дата обращения: 22.04.2023).

2. Фирсов, М. В. Технология социальной работы : учебник и практикум для вузов / М. В. Фирсов, Е. Г. Студенова. — 3-е изд., перераб. и доп. — Москва : Издательство Юрайт, 2023. — 557 с. — (Высшее образование). — ISBN 978-5-534-01364-1. — Текст : электронный // Образовательная платформа Юрайт [сайт]. — URL: <https://urait.ru/bcode/510759> (дата обращения: 24.04.2023).

Задания для самостоятельной работы к Разделу 3

Вопросы для самостоятельной работы к Разделу 3

1. Система пенсионного обеспечения в РФ в историческом контексте своегo развития.
2. Различные модели пенсионного обеспечения: сущность, признаки отличия.
3. Оказание адресной социальной помощи различным категориям граждан за счет средств Пенсионного Фонда Российской Федерации.
4. Цели, задачи социальных центров в сфере оказания услуг семье и детям.
5. Услуги, оказываемые государственными учреждениями социального обслуживания.
6. Перечень учреждений, оказывающих социальные услуги населению.
7. Нормативно-правовые документы, регулирующие сферу предоставления обозначенных услуг.

Примерные темы эссе к Разделу 3:

1. Организационно-правовые формы социальной защиты населения в РФ.
2. Основные направления деятельности государственных социальных фондов РФ: Пенсионный фонд РФ.
3. Основные направления деятельности государственных социальных фондов РФ: Фонд социального страхования РФ.
4. Основные направления деятельности государственных социальных фондов РФ: Федеральный фонд обязательного медицинского страхования.
5. Основные направления развития пенсионной системы РФ.
6. Права и обязанности организаций при осуществлении деятельности в области социального обслуживания населения.
7. Основные виды бесплатной медицинской помощи, соответствующие государственно-социальному обеспечению.
8. Типы и специфика учреждений социального обслуживания населения в нашей стране.
9. Основные категории социальных льготников среди населения в РФ.

Литература для самостоятельного изучения к Разделу 3.

Основная литература

1. Машунин, Ю. К. Прогнозирование и планирование социально-экономических систем : учебник для вузов / Ю. К. Машунин. — Москва : Издательство Юрайт, 2023. — 330 с. — (Высшее образование). — ISBN 978-5-534-14698-1. — Текст : электронный // Образовательная платформа Юрайт [сайт]. — URL: <https://urait.ru/bcode/519737> (дата обращения: 23.04.2023)

2. Технология социальной работы : учебник для вузов / Л. И. Кононова [и др.] ; ответственные редакторы Л. И. Кононова, Е. И. Холостова. — Москва : Издательство Юрайт, 2023. — 506 с. — (Высшее образование). — ISBN 978-5-534-16297-4. — Текст : электронный // Образовательная платформа Юрайт [сайт]. — URL: <https://urait.ru/bcode/530763> (дата обращения: 22.04.2023).

Дополнительная литература

1. Шайдукова, Л. Д. Социальная политика Российской Федерации : учебное пособие для вузов / Л. Д. Шайдукова. — Москва : Издательство Юрайт, 2023. — 191 с. — (Высшее образование). — ISBN 978-5-534-15115-2. — Текст : электронный // Образовательная платформа Юрайт [сайт]. — URL: <https://urait.ru/bcode/520140> (дата обращения: 22.04.2023).

2. Фирсов, М. В. Технология социальной работы : учебник и практикум для вузов / М. В. Фирсов, Е. Г. Студенова. — 3-е изд., перераб. и доп. — Москва : Издательство Юрайт, 2023. — 557 с. — (Высшее образование). — ISBN 978-5-534-01364-1. — Текст : электронный // Образовательная платформа Юрайт [сайт]. — URL: <https://urait.ru/bcode/510759> (дата обращения: 24.04.2023).

3.3. Методические указания к самостоятельной работе по дисциплине (модулю)

Освоение слушателями программы предполагает изучение материалов дисциплин (модулей) в ходе самостоятельной работы.

Для успешного освоения дисциплины (модуля) и достижения поставленных целей необходимо внимательно ознакомиться с рабочей программой дисциплины (модуля), доступной в электронной информационно-образовательной среде РГСУ.

Следует обратить внимание на списки основной и дополнительной литературы, на предлагаемые преподавателем ресурсы информационно-телекоммуникационной сети Интернет. Эта информация необходима для самостоятельной работы обучающегося.

Для более углубленного изучения темы задания для самостоятельной работы рекомендуется выполнять параллельно с изучением данной темы. При выполнении заданий по возможности используйте наглядное представление материала.

Самостоятельная работа включает разнообразный комплекс видов и форм работы обучающихся.

Написание реферата (доклада).

Требования к структуре реферата (доклада):

Работа должна содержать систематизацию и краткое изложение материала из не менее 5-и литературных источников (монографий, научных статей и докладов) по выбранной теме.

Основные требования к оформлению:

Структура доклада (реферата): 1) титульный лист; 2) содержание (в нем последовательно указываются названия пунктов доклада (реферата), указываются страницы, с которых начинается каждый пункт); 3) введение (формулируется суть исследуемой проблемы, обосновывается выбор темы, определяются ее значимость и актуальность, указываются цель и задачи доклада (реферата), дается характеристика используемой литературы); 4) основная часть (каждый раздел ее доказательно раскрывает исследуемый вопрос); 5) выводы и заключение (подводятся итоги или делается обобщенный вывод по теме доклада (реферата)); 6) литература.

Доклад (реферат) оформляется на одной стороне листа белой бумаги формата А4 (210x297 мм). Интервал межстрочный - полуторный. Цвет шрифта - черный. Гарнитура шрифта основного текста - «Times New Roman» или аналогичная. Кегль (размер) от 12 до 14 пунктов. Размеры полей страницы (не менее): правое 10 мм, верхнее – 15 мм, нижнее – 20 мм, левое - 25 мм. Формат абзаца: полное выравнивание («по ширине»). Отступ красной строки одинаковый по всему тексту – 15 мм. Страницы должны быть пронумерованы с учётом титульного листа (на титульном листе номер страницы не ставится). В работах используются цитаты, статистические материалы. Эти данные оформляются в виде сносок (ссылок и примечаний). Внутритекстовые, подстрочные и затекстовые библиографические ссылки должны оформляться в соответствии с ГОСТ Р 7.0.5-2008 «Библиографическая ссылка». Общие требования и правила составления».

Реферат (доклад) сдается в бумажном и электронном виде (10 - 20 печатных страниц).

При проверке реферата (доклада) на антиплагиат - www.antiplagiat.ru - (более 50% заимствований) работа не принимается.

Выполнение тестовых заданий.

Тестовые задания содержат вопросы и 3-4 варианта ответа по базовым положениям изучаемой темы, составлены с расчетом на знания, полученные слушателями в процессе изучения темы.

Тестовые задания выполняются в письменной или электронной форме и сдаются преподавателю, ведущему дисциплину (модуль).

Написание эссе.

Эссе - вид самостоятельной исследовательской работы обучающихся, с целью углубления и закрепления теоретических знаний и освоения практических навыков. Цель эссе состоит в развитии самостоятельного творческого мышления и письменного изложения собственных мыслей. При написании эссе слушатель должен представить развернутый письменный ответ на теоретический или практический актуальный вопрос, объявленный преподавателем в аудитории непосредственно перед ее написанием. В процессе написания эссе разрешается пользоваться нормативно-правовыми актами, конспектом лекций (в печатном виде). Использование интернет-ресурсов не допускается. Темы эссе преподаватель предлагает из числа тех, которые слушатели уже рассматривали на лекциях или семинарских занятиях, исходя из содержания заданий в составе оценочных средств. По решению преподавателя, в качестве темы эссе может быть выбрана одна или несколько тем, которые могут быть распределены между слушателями по желанию.

Эссе проводится письменно, по объему не более 3-х печатных листов.

Требования к оформлению эссе:

Эссе выполняется на компьютере (гарнитура Times New Roman, шрифт 14) через 1,5 интервала с полями: верхнее, нижнее – 2; правое – 3; левое – 1,5. Отступ первой строки абзаца – 1,25. Сноски – постраничные. Таблицы и рисунки встраиваются в текст работы. При этом обязательный заголовок таблицы надо размещать над табличным полем, а рисунки сопровождать подрисовочными подписями. При включении в эссе нескольких таблиц и/или рисунков их нумерация обязательна. Обязательна и нумерация страниц. Их целесообразно проставлять внизу страницы – по середине или в правом углу. Номер страницы не ставится на титульном листе, но в общее число страниц он включается. Объем эссе, без учета приложений, не должен превышать 5 страниц. Значительное превышение установленного объема является недостатком работы и указывает на то, что слушатель не сумел отобрать и переработать необходимый материал.

Работа должна содержать собственные умозаключения по сути поставленной проблемы, включать самостоятельно проведенный анализ по сути этой проблемы, выводы, обобщающие авторскую позицию по поставленной проблеме.

РАЗДЕЛ 4. ОЦЕНОЧНЫЕ МАТЕРИАЛЫ ПО ДИСЦИПЛИНЕ (МОДУЛЮ)

4.1. Форма промежуточной аттестации обучающегося по дисциплине (модулю)

Контрольным мероприятием промежуточной аттестации обучающихся по дисциплине (модулю) является **зачет**, который проводится в **устной** форме.

4.2. Оценочные материалы, определяющие процедуры оценивания знаний, умений, навыков и (или) опыта деятельности, характеризующих этапы формирования компетенций

4.2.1. Организационные основы применения балльно-рейтинговой системы оценки успеваемости обучающихся по дисциплине (модулю)

Оценка качества освоения обучающимися дисциплины (модуля) реализуется в формате балльно-рейтинговой системы оценки успеваемости обучающихся (БРСО).

БРСО в ходе текущего контроля успеваемости и промежуточной аттестации осуществляется по 100-балльной шкале.

Академический рейтинг обучающегося по дисциплине (модулю) складывается из результатов:

- текущего контроля успеваемости (максимальный текущий рейтинг обучающегося 80 рейтинговых баллов;
- промежуточной аттестации (максимальный рубежный рейтинг обучающегося 20 рейтинговых баллов.

Условия оценки освоения обучающимся дисциплины (модуля) в формате БРСО доводятся преподавателем до сведения обучающихся на первом учебном занятии, а также размещены в свободном доступе в электронной информационно-образовательной среде Университета.

4.2.2. Проведение текущего контроля успеваемости обучающихся по дисциплине (модулю) в соответствии с балльно-рейтинговой системой оценки успеваемости обучающегося

В течение учебного семестра до промежуточной аттестации на основании утвержденной рабочей программы дисциплины (модуля) формируется текущий рейтинг обучающегося. Текущий рейтинг обучающегося складывается как сумма рейтинговых баллов, полученных им в течение учебного семестра по всем видам учебных занятий по дисциплине (модулю).

В процессе текущего контроля оцениваются следующие действия обучающегося, направленные на освоение компетенций в рамках изучения учебной дисциплины:

- академическая активность (посещаемость учебных занятий, самостоятельное изучение содержания учебной дисциплины в электронной информационно-образовательной среде, соблюдение сроков сдачи практических заданий и текущих контрольных мероприятий и др.);
- выполнение и сдача текущих и итогового практических заданий (эссе, рефераты, творческие задания, кейс-задания, лабораторные работы, расчетные задания и др., активное участие в групповых интерактивных занятиях (дискуссии, WiKi-проекты и др.), защита проектов и др.);
- прохождение рубежей текущего контроля, включая соблюдение графика их прохождения в электронной информационно-образовательной среде.

Для планирования расчета текущего рейтинга обучающегося используются следующие пропорции:

Вид учебного действия	Максимальная рейтинговая оценка, баллов
академическая активность	10
практические задания	40
<i>из них: текущие практические задания</i>	20
<i>итоговое практическое задание</i>	20

рубежи текущего контроля	30
ИТОГО:	80

В течение учебного семестра по дисциплине (модулю) обучающимся должен быть накоплен текущий рейтинг не менее 52 рейтинговых баллов (65% от максимального значения текущего рейтинга).

Необходимыми условиями допуска обучающегося к промежуточной аттестации по дисциплине являются положительное прохождение обучающимся не менее 65% рубежей текущего контроля с накоплением не менее 65% максимального рейтингового балла за каждый рубеж текущего контроля и положительное выполнение итогового практического задания с накоплением не менее 65% максимального рейтингового балла, установленного за итоговое практическое задание.

Невыполнение вышеуказанных условий является текущей академической задолженностью, которая должна быть ликвидирована обучающимся до контрольного мероприятия промежуточной аттестации.

Сведения о наличии у обучающихся текущей академической задолженности, сроках и порядке добора рейтинговых баллов для её ликвидации доводятся до обучающихся педагогическим работником.

В случае неликвидации текущей академической задолженности, педагогический работник обязан во время контрольного мероприятия промежуточной аттестации поставить обучающемуся 0 рейтинговых баллов. В этом случае ликвидация текущей академической задолженности возможна в периоды проведения повторной промежуточной аттестации.

4.2.3. Проведение промежуточной аттестации обучающихся по дисциплине (модулю) в соответствии с балльно-рейтинговой системой оценки успеваемости обучающегося

Промежуточная аттестация по дисциплине (модулю) проводится в соответствии с Положением о промежуточной аттестации обучающихся по основным профессиональным образовательным программам в Российском государственном социальном университете и Положением о балльно-рейтинговой системе оценки успеваемости обучающихся по основным профессиональным образовательным программам в Российском государственном социальном университете в действующей редакции.

На промежуточную аттестацию отводится 20 рейтинговых баллов.

Ответы обучающегося на контрольном мероприятии промежуточной аттестации оцениваются педагогическим работником по 20 - балльной шкале, а итоговая оценка по дисциплине (модулю) выставляется по пятибалльной системе для дифференцированного зачета.

Критерии выставления оценки определяются Положением о балльно-рейтинговой системе оценки успеваемости обучающихся по основным профессиональным образовательным программам высшего образования - программам магистратуры, программам специалитета, программам магистратуры в Российском государственном социальном университете.

В процессе определения рубежного рейтинга обучающегося используется следующая шкала:

Рубежный рейтинг	Критерии оценки освоения обучающимся учебной дисциплины в ходе контрольных мероприятий промежуточной аттестации
-------------------------	--

19-20 рейтинговых баллов	обучающийся глубоко и прочно усвоил программный материал, исчерпывающе, последовательно, грамотно и логически стройно его излагает, тесно увязывает с задачами и будущей деятельностью, не затрудняется с ответом при видоизменении задания, свободно справляется с задачами и практическими заданиями, правильно обосновывает принятые решения, умеет самостоятельно обобщать и излагать материал, не допуская ошибок
16-18 рейтинговых баллов	обучающийся твердо знает программный материал, грамотно и по существу излагает его, не допуская существенных неточностей в ответе на вопрос, может правильно применять теоретические положения и владеет необходимыми умениями и навыками при выполнении практических заданий
13-15 рейтинговых баллов	обучающийся освоил основной материал, но не знает отдельных деталей, допускает неточности, недостаточно правильные формулировки, нарушает последовательность в изложении программного материала и испытывает затруднения в выполнении практических заданий
1-12 рейтинговых баллов	обучающийся не знает значительной части программного материала, допускает существенные ошибки, с большими затруднениями выполняет практические задания
0 рейтинговых баллов	не аттестован

4.3. Перечень заданий для проведения текущей и промежуточной оценки знаний, умений, навыков и (или) опыта деятельности, характеризующих этапы формирования компетенций

4.3.1. Оценочные материалы для проведения текущей аттестации и рубежного контроля, обучающихся по дисциплине (модулю)

Перечень вопросов рубежного контроля и текущей аттестации

Раздел 1. «Система социальной защиты в РФ и регионе»

Форма рубежного контроля – контрольная работа.

Вопросы/задания рубежного контроля

Код контролируемой компетенции – ОПК-4; ПК-2; ПК-3; ПК-4

1. *Укажите основные принципы, на которых строится социальная защита населения:*
 - ... надежность системы социальной защиты населения;
 - ... безнадёжность ожидания адресной социальной поддержки;
 - ... единая система адресной поддержки населения;
 - ... персонализированная система адресной поддержки населения.
2. *Определите основные функции органов социальной защиты на региональном уровне:*
 - ... совершенствование деятельности ее структурных элементов;
 - ... организация пенсионного обслуживания и обеспечение пособиями;
 - ... медико-социальная экспертиза;
 - ... создание различных фондов социальной помощи.
3. *Укажите субъекты социального страхования:*
 - ... страхователи (работодатели);
 - ... страховщики;

- ... застрахованные лица;
- ... перестраховщики.
- 4. *Назовите страховые риски (основные виды) при социальном страховании:*
 - ... необходимость получения медицинской помощи;
 - ... утрата застрахованным лицом заработка;
 - ... дополнительные расходы застрахованного лица или членов его семьи;
 - ... утрата застрахованным лицом доверия страхователя.
- 5. *Какие виды пенсий определены в действующих законах РФ?*
 - ... по обязательному пенсионному страхованию;
 - ... по государственному пенсионному обеспечению;
 - ... негосударственное пенсионное обеспечение;
 - ... социальные выплаты Пенсионного фонда.

Раздел 2. «Социальное страхование как организационно-правовая форма социальной защиты населения»

Форма рубежного контроля – контрольная работа.

Вопросы/задания рубежного контроля

Код контролируемой компетенции – ОПК-4; ПК-2; ПК-3; ПК-4

1. *Какие виды пенсий назначаются по государственному пенсионному обеспечению?*
 - ... за выслугу лет;
 - ... по старости;
 - ... по инвалидности;
 - ... по случаю потери заработка.
2. *Назовите принципы социального обслуживания населения в РФ:*
 - ... равный, свободный доступ граждан;
 - ... адресность предоставления социальных услуг;
 - ... добровольности;
 - ... комплексности.
3. *Назовите основные виды социальных услуг:*
 - ... социально-бытовые;
 - ... социально-медицинские;
 - ... срочные социальные услуги;
 - ... бессрочные социальные услуги.
4. *Укажите виды помощи, относящиеся к социальному обеспечению:*
 - ... поддержание и сохранение здоровья;
 - ... коррекция психологического состояния;
 - ... профилактика отклонений в поведении и развитии личности;
 - ... организация досуга.
5. *С какой целью выплачиваются государственные социальные пособия?*
 - ... возмещение утраченного заработка;
 - ... социальная поддержка инвалидов;
 - ... финансовая поддержка при росте доходов;
 - ... компенсация нуждаемости в жилищной площади.

Раздел 3. «Социальное обеспечение в РФ и в регионе»

Форма рубежного контроля – контрольная работа.

Вопросы/задания рубежного контроля

Код контролируемой компетенции – ОПК-4; ПК-2; ПК-3; ПК-4

1. *Укажите субъекты социального страхования:*
 - ... страхователи (работодатели);
 - ... страховщики;
 - ... застрахованные лица;
 - ... перестраховщики.
2. *Назовите страховые риски (основные виды) при социальном страховании:*
 - ... необходимость получения медицинской помощи;
 - ... утрата застрахованным лицом заработка;
 - ... дополнительные расходы застрахованного лица или членов его семьи;
 - ... утрата застрахованным лицом доверия страхователя.
3. *Какие пенсии определены в действующих законах РФ?*
 - ... по обязательному пенсионному страхованию;
 - ... по государственному пенсионному обеспечению;
 - ... негосударственное пенсионное обеспечение;
 - ... социальные выплаты Пенсионного фонда.
4. *Укажите виды помощи, относящиеся к социальному обеспечению:*
 - ... поддержание и сохранение здоровья;
 - ... коррекция психологического состояния;
 - ... профилактика отклонений в поведении и развитии личности;
 - ... организация досуга.
5. *С какой целью выплачиваются государственные социальные пособия?*
 - ... возмещение утраченного заработка;
 - ... социальная поддержка инвалидов;
 - ... финансовая поддержка при росте доходов;
 - ... компенсация нуждаемости в жилищной площади.

4.3.2. Оценочные материалы для проведения промежуточной аттестации обучающихся по дисциплине (модулю)

Вопросы/задания для проведения промежуточной аттестации обучающихся по дисциплине (модулю)

Код контролируемой компетенции – ОПК-4; ПК-2; ПК-3; ПК-4

Примерный перечень вопросов к зачету по учебной дисциплине

Теоретический блок вопросов

1. Понятие социальной защиты населения.
2. Цели, виды, государственные и негосударственные формы социальной защиты.
3. Структура системы социальной защиты населения.
4. Источники финансирования программ социальной защиты.
5. Государственные учреждения социальной защиты населения субъекта РФ.
6. Уровни социальной защиты населения.
7. Специфика социальной работы в сельской местности, этнической среде, в пенитенциарных учреждениях.
8. Типы семей. Функции, проблемы современных семей.
9. Система социального обслуживания населения.
10. Опекунство и попечительство как формы социальной защиты населения.
11. Социальная работа с пожилыми людьми.
12. Формы работы с инвалидами в современных условиях. Виды помощи, оказываемые данной категории.
13. Понятие индивидуальной программы реабилитации инвалида.
14. Помощь, в которой нуждаются безнадзорные и беспризорные дети.
15. Понятие семьи, ее разновидности по действующему законодательству.

16. Основные виды помощи, оказываемой семье в воспитании детей.
17. Оказание социальной помощи беженцам, вынужденным переселенцам.
18. Выделите основные направления социальной работы с пожилыми людьми.
19. Охарактеризуйте основные виды реабилитации пожилых людей.
20. Как используется индивидуальная программа реабилитации в работе с инвалидами?
21. Обозначьте основные направления социальной политики государства в отношении пожилых и инвалидов.
22. Социальная работа с некоммерческими организациями.
23. Основные направления деятельности социальной защиты в регионе.
24. Спецпроекты Российской Федерации, Федеральные целевые программы в социальной сфере.
25. Структура социальной работы региона.
26. Основные направления деятельности социальной сферы региона. Система предоставления государственных услуг в регионе.
27. Структура и функции управления по реализации социально-значимых программ и проектов администрации города.
28. Установление и реализация мер социальной поддержки различным категориям населения в городе. Реализация муниципальных целевых программ.
29. Перечень услуг, предоставляемых в многофункциональном центре. Основные виды деятельности многофункционального центра.
30. Предоставление государственных услуг в области занятости населения. Структура Департамента занятости населения области. Реализация ведомственных целевых программ.
31. Структура и предметы ведения регионального Фонда социального страхования. Система выплат, осуществляемых Фондом.
32. Полномочия отделения Пенсионного Фонда России по области. Оказание адресной социальной помощи различным категориям граждан за счет средств Пенсионного Фонда Российской Федерации.
33. Система социального обслуживания граждан пожилого возраста и инвалидов в области. Учреждения области для инвалидов.
34. О перечне услуг, оказываемых государственными учреждениями социального обслуживания. Об учреждениях, оказывающих социальные услуги населению в области.
35. Центры помощи семье и детям. Цели и задачи социально-реабилитационных центров для несовершеннолетних, расположенных на территории области.

Аналитическое задание

Задача 1

В отдел социальной защиты одного из районов г. Новосибирска обратились жильцы дома, которые просят принять меры в отношении своих соседей. Супруги, имеющие троих детей (двое – несовершеннолетние), злоупотребляют алкоголем, являются безработными. Деньги, которые зарабатывает старшая 18-летняя дочь, отбирают родители. Кроме того, она испытывает физическое и психическое насилие со стороны отца.

Определите:

1. Определите основную проблему и сопутствующие социальные проблемы.
2. Законодательная база, используемая специалистом социальной работы в данном случае.
3. Какие учреждения должны быть задействованы в решении этой проблемы?
4. Предложите Ваш вариант оказания помощи семье в процессе консультирования специалистом по социальной работе.

Задача 2

27-летняя девушка не может самостоятельно передвигаться – только на коляске или с чьей-либо помощью. Девочка родилась физически здоровой, но с 10 лет начали проявляться симптомы атрофии мышц – усталость, слабость.

Последние два года обучения в школе занималась дома. Надеюсь на выздоровление, но информация о поставленном диагнозе и пожизненной инвалидности I группы стала сильной психологической травмой.

Определите:

1. Определите основную проблему.
2. Законодательная база, используемая специалистом социальной работы в данном случае.
3. Какие учреждения социального профиля могут помочь девушке?
4. Какие меры помощи можно использовать в данном случае?

Задача 3

Пожилая женщина была вынуждена уехать из Казахстана в Курганскую область. Женщина живет с семьей сына (сын, сноха, внук, мать снохи) в доме с частичными удобствами. Попытки получить какое-либо жилье были неудачны. Женщине 73 года, она чувствует себя лишней в семье, обузой детьми и внуками.

Определите:

1. Определите статус женщины. Какие права по законодательству имеет женщина?
2. Законодательная база, используемая специалистом социальной работы в данном случае для решения проблемы.
3. Перечислите основные учреждения, в которых может быть оказана помощь.
4. Какие меры могут быть приняты по отношению к женщине и членам ее семьи?

Задача 4

Молодой человек 29-ти лет, проведя в учреждениях пенитенциарной системы 10 лет, вернулся домой – к пожилой матери, инвалиду I группы. Безуспешно пытается найти работу.

Определите:

1. Каковы основные проблемы семьи?
2. Законодательная база, используемая специалистом социальной работы в данном случае для решения проблем членов семьи.
3. Куда может обратиться клиент?
4. Какую помощь может оказать специалист социальной работы?

Задача 5

Женщина 60-ти лет воспитывает одного десятилетнего внука. Ее дочь - мать ребенка - умерла при родах; отец ребенка ушел из семьи еще до его рождения. У мальчика порок сердца. Основной источник дохода – пенсии: по старости – женщины и по утере кормильца - ребенка.

Определите:

1. Определите социальные проблемы семьи.
2. Законодательная база, используемая специалистом социальной работы в данном случае для решения проблемы.
3. Какие специалисты и учреждения будут задействованы в её решении?
4. Какова роль специалиста социальной работы?

РАЗДЕЛ 5. УСЛОВИЯ РЕАЛИЗАЦИИ ДИСЦИПЛИНЫ (МОДУЛЯ)

5.1. Перечень основной и дополнительной учебной литературы для освоения дисциплины (модуля)

5.1.1. Основная литература

1. Машунин, Ю. К. Прогнозирование и планирование социально-экономических систем : учебник для вузов / Ю. К. Машунин. — Москва : Издательство Юрайт, 2023. — 330 с. — (Высшее образование). — ISBN 978-5-534-14698-1. — Текст : электронный // Образовательная платформа Юрайт [сайт]. — URL: <https://urait.ru/bcode/519737> (дата обращения: 23.04.2023)

2. Технология социальной работы : учебник для вузов / Л. И. Кононова [и др.] ; ответственные редакторы Л. И. Кононова, Е. И. Холостова. — Москва : Издательство Юрайт, 2023. — 506 с. — (Высшее образование). — ISBN 978-5-534-16297-4. — Текст : электронный // Образовательная платформа Юрайт [сайт]. — URL: <https://urait.ru/bcode/530763> (дата обращения: 22.04.2023).

5.1.2. Дополнительная литература

1. Шайдукова, Л. Д. Социальная политика Российской Федерации : учебное пособие для вузов / Л. Д. Шайдукова. — Москва : Издательство Юрайт, 2023. — 191 с. — (Высшее образование). — ISBN 978-5-534-15115-2. — Текст : электронный // Образовательная платформа Юрайт [сайт]. — URL: <https://urait.ru/bcode/520140> (дата обращения: 22.04.2023).

2. Фирсов, М. В. Технология социальной работы : учебник и практикум для вузов / М. В. Фирсов, Е. Г. Студенова. — 3-е изд., перераб. и доп. — Москва : Издательство Юрайт, 2023. — 557 с. — (Высшее образование). — ISBN 978-5-534-01364-1. — Текст : электронный // Образовательная платформа Юрайт [сайт]. — URL: <https://urait.ru/bcode/510759> (дата обращения: 24.04.2023).

5.2 Перечень ресурсов информационно-коммуникационной сети «Интернет», необходимых для освоения дисциплины (модуля)

№ №	Название электронного ресурса	Описание электронного ресурса	Используемый для работы адрес
1.	ЭБС «Университетская библиотека онлайн»	Электронная библиотека, обеспечивающая доступ высших и средних учебных заведений, публичных библиотек и корпоративных пользователей к наиболее востребованным материалам по всем отраслям знаний от ведущих российских издательств	http://biblioclub.ru/
2.	Научная электронная библиотека eLIBRARY.ru	Крупнейший российский информационно-аналитический портал в области науки, технологии, медицины и образования, содержащий рефераты и полные тексты более 34 млн научных публикаций и патентов	http://elibrary.ru/
3.	Образовательная платформа Юрайт	Электронно-библиотечная система для ВУЗов, ССУЗов, обеспечивающая доступ к учебникам, учебной и методической литературе по различным дисциплинам.	https://urait.ru/
4.	База данных «EastView»	Полнотекстовая база данных периодических изданий	https://dlib.eastview.com
5.	Электронная библиотека «Grebennikon»	Библиотека предоставляет доступ более чем к 30 журналам, выпускаемых Издательским домом «Гребенников».	https://grebennikon.ru/

5.3 Методические указания для обучающихся по освоению дисциплины (модуля)

Освоение обучающимся дисциплины (модуля) предполагает изучение материалов дисциплины (модуля) на аудиторных занятиях и в ходе самостоятельной работы. Аудиторные занятия проходят в форме лекций, семинаров, практических и лабораторных занятий.

При подготовке к аудиторным занятиям необходимо помнить особенности каждой формы его проведения.

Подготовка к учебному занятию лекционного типа заключается в следующем.

С целью обеспечения успешного обучения обучающийся должен готовиться к лекции, поскольку она является важнейшей формой организации учебного процесса, поскольку:

- знакомит с новым учебным материалом;
- разъясняет учебные элементы, трудные для понимания;
- систематизирует учебный материал;
- ориентирует в учебном процессе.

С этой целью:

- внимательно прочитайте материал предыдущей лекции;
- ознакомьтесь с учебным материалом по учебнику и учебным пособиям с темой прочитанной лекции;
 - внесите дополнения к полученным ранее знаниям по теме лекции на полях лекционной тетради;
 - запишите возможные вопросы, которые вы зададите лектору на лекции по материалу изученной лекции;
 - постарайтесь уяснить место изучаемой темы в своей подготовке;
 - узнайте тему предстоящей лекции (по тематическому плану, по информации лектора) и запишите информацию, которой вы владеете по данному вопросу.

Подготовка к занятию семинарского типа

При подготовке и работе во время проведения лабораторных работ и занятий семинарского типа следует обратить внимание на следующие моменты: на процесс предварительной подготовки, на работу во время занятия, обработку полученных результатов, исправление полученных замечаний.

Предварительная подготовка к учебному занятию семинарского типа заключается в изучении теоретического материала в отведенное для самостоятельной работы время, ознакомление с инструктивными материалами с целью осознания задач лабораторной работы/практического занятия, техники безопасности при работе с приборами, веществами.

Работа во время проведения учебного занятия семинарского типа включает:

- консультирование студентов преподавателями и вспомогательным персоналом с целью предоставления исчерпывающей информации, необходимой для самостоятельного выполнения предложенных преподавателем задач, ознакомление с правилами техники безопасности при работе в лаборатории;
- самостоятельное выполнение заданий согласно обозначенной учебной программой тематики.

Самостоятельная работа.

Для более углубленного изучения темы задания для самостоятельной работы рекомендуется выполнять параллельно с изучением данной темы. При выполнении заданий по возможности используйте наглядное представление материала.

Подготовка к зачету.

К зачету необходимо готовится целенаправленно, регулярно, систематически и с первых дней обучения по данной дисциплине. Попытки освоить учебную дисциплину в период зачетно-экзаменационной сессии, как правило, приносят не слишком удовлетворительные результаты.

После предложенных указаний у обучающихся должно сформироваться четкое представление об объеме и характере знаний и умений, которыми надо будет овладеть по дисциплине.

5.4 Информационно-технологическое обеспечение образовательного процесса по дисциплины (модуля)

5.4.1. Средства информационных технологий

1. Персональные компьютеры;
2. Средства доступа в Интернет;
3. Проектор.

5.4.2. Лицензионное и свободно распространяемое программное обеспечение, в том числе отечественного производства:

1. Операционная система: Astra Linux SE
2. Пакет офисных программ: LibreOffice
3. Справочная система Консультант+
4. Okular или Acrobat Reader DC
5. Ark или 7-zip
6. User Gate
7. TrueConf (client)

5.4.3. Информационные справочные системы и профессиональные базы данных

№ №	Название электронного ресурса	Описание электронного ресурса	Используемый для работы адрес
1.	ЭБС «Университетская библиотека онлайн»	Электронная библиотека, обеспечивающая доступ высших и средних учебных заведений, публичных библиотек и корпоративных пользователей к наиболее востребованным материалам по всем отраслям знаний от ведущих российских издательств	http://biblioclub.ru/
2.	Научная электронная библиотека eLIBRARY.ru	Крупнейший российский информационно-аналитический портал в области науки, технологии, медицины и образования, содержащий рефераты и полные тексты более 34 млн научных публикаций и патентов	http://elibrary.ru/
3.	Образовательная платформа Юрайт	Электронно-библиотечная система для ВУЗов, ССУЗов, обеспечивающая доступ к учебникам, учебной и методической литературе по различным дисциплинам.	https://urait.ru/
4.	База данных «EastView»	Полнотекстовая база данных периодических изданий	https://dlib.eastview.com
5.	Электронная библиотека «Grebennikon»	Библиотека предоставляет доступ более чем к 30 журналам, выпускаемых Издательским домом «Гребенников».	https://grebennikon.ru/

5.5. Материально-техническое обеспечение образовательного процесса по дисциплине (модулю)

Для изучения дисциплины (модуля) используются:

Учебная аудитория для занятий лекционного типа оснащена специализированной мебелью (стол для преподавателя, парты, стулья, доска для написания мелом); техническими средствами обучения (видеопроjectionное оборудование, средства звуковоспроизведения, экран и имеющие выход в сеть Интернет), а также (при наличии) демонстрационными печатными пособиями (указать какими, например, таблицы «Основная грамматика английского языка»), экранно-звуковыми средствами обучения (указать какими, например, CD

«Разговорный английский»), демонстрационными материалами (указать какими, например, комплект демонстрационных материалов (фолий) «Страноведение. США»), видеофильмами DVD (указать какими).

Учебная аудитория для занятий семинарского типа: оснащена специализированной мебелью (стол для преподавателя, парты, стулья, доска для написания мелом); техническими средствами обучения (видеопроекционное оборудование, средства звуковоспроизведения, экран и имеющие выход в сеть Интернет), а также (при наличии) демонстрационными печатными пособиями (указать какими, например, таблицы «Основная грамматика английского языка»), экранно-звуковыми средствами обучения (указать какими, например, CD «Разговорный английский»), демонстрационными материалами (указать какими, например, комплект демонстрационных материалов (фолий) «Страноведение. США»), видеофильмами DVD (указать какими).

Помещения для самостоятельной работы обучающихся: оснащены специализированной мебелью (парты, стулья) техническими средствами обучения (персональные компьютеры с доступом в сеть Интернет и обеспечением доступа в электронно-информационную среду университета, программным обеспечением).

5.6. Образовательные технологии

При реализации дисциплины (модуля) применяются различные образовательные технологии, в том числе технологии электронного обучения.

Освоение дисциплины (модуля) предусматривает использование в учебном процессе активных и интерактивных форм проведения учебных занятий в форме деловых и ролевых игр, разбора конкретных ситуаций в сочетании с внеаудиторной работой с целью формирования и развития **профессиональных** навыков обучающихся.

При освоении дисциплины (модуля) предусмотрено применением электронного обучения и дистанционных образовательных технологий.

Учебные часы дисциплины (модуля) предусматривают классическую контактную работу преподавателя с обучающимся в аудитории и контактную работу посредством электронной информационно-образовательной среды в синхронном и асинхронном режиме (вне аудитории) посредством применения возможностей компьютерных технологий (электронная почта, электронный учебник, тестирование, вебинар, видеофильм, презентация, форум и др.).

В рамках дисциплины (модуля) предусмотрены встречи с руководителями и работниками организаций, деятельность которых связана с *направленностью/ специализацией* реализуемой основной профессиональной образовательной программы.

ЛИСТ РЕГИСТРАЦИИ ИЗМЕНЕНИЙ

№ п/п	Содержание изменения	Реквизиты документа об утверждении изменения	Дата введения изменения
1.	Утверждена и введена в действие решением Ученого совета факультета на основании Федерального государственного образовательного стандарта по направлению подготовки 39.04.02 Социальная работа, утвержденного приказом Министерства образования и науки Российской Федерации от 05.02.2018 г. № 80	Протокол заседания Ученого совета факультета № ____ от « ____ » _____ 20 ____ года	__ . __ . ____
2.	*	Протокол заседания Ученого совета факультета № ____ от « ____ » _____ 20 ____ года	__ . __ . ____
3.	*	Протокол заседания Ученого совета факультета № ____ от « ____ » _____ 20 ____ года	__ . __ . ____
4.	*	Протокол заседания Ученого совета факультета № ____ от « ____ » _____ 20 ____ года	__ . __ . ____



**Министерство науки и высшего образования Российской Федерации
Федеральное государственное бюджетное образовательное учреждение
высшего образования
«Российский государственный социальный университет»**

УТВЕРЖДАЮ
Декан факультета политических и социальных
технологий,
кандидат педагогических наук, доцент

С.В. Пивнева

23 марта 2023 г.

**РАБОЧАЯ ПРОГРАММА ДИСЦИПЛИНЫ (МОДУЛЯ)
СОЦИАЛЬНАЯ ОТВЕТСТВЕННОСТЬ БИЗНЕСА**

Направление подготовки
39.04.02 Социальная работа

Направленность
«Организационно-административная деятельность в системе социальной защиты населения»

**ОБРАЗОВАТЕЛЬНАЯ ПРОГРАММА ВЫСШЕГО ОБРАЗОВАНИЯ –
ПРОГРАММА МАГИСТРАТУРЫ**

Форма обучения
Очная, заочная

Москва 2023

СОДЕРЖАНИЕ

РАЗДЕЛ 1. ПАСПОРТ РАБОЧЕЙ ПРОГРАММЫ ДИСЦИПЛИНЫ (МОДУЛЯ)	4
1.1 Цель и задачи дисциплины (модуля).....	4
1.2 Планируемые результаты обучения по дисциплине (модулю) в рамках планируемых результатов освоения основной профессиональной образовательной программы высшего образования – программы магистратуры/магистратуры/специалитета соотнесенные с установленными индикаторами достижения компетенций	4
РАЗДЕЛ 2. СТРУКТУРА И СОДЕРЖАНИЕ ДИСЦИПЛИНЫ (МОДУЛЯ)	6
2.1 Объем дисциплины (модуля), включая контактную работу обучающегося с педагогическими работниками и самостоятельную работу обучающегося	6
2.2. Учебно-тематический план дисциплины (модуля).....	7
2.3. Содержание дисциплины (модуля)	7
РАЗДЕЛ 3. УЧЕБНО-МЕТОДИЧЕСКОЕ ОБЕСПЕЧЕНИЕ САМОСТОЯТЕЛЬНОЙ РАБОТЫ ОБУЧАЮЩИХСЯ ПО ДИСЦИПЛИНЕ (МОДУЛЮ)	10
3.1. Виды самостоятельной работы обучающихся по дисциплине (модулю).....	10
3.2. Задания для самостоятельной работы	11
3.3. Методические указания к самостоятельной работе по дисциплине (модулю)	13
РАЗДЕЛ 4. ОЦЕНОЧНЫЕ МАТЕРИАЛЫ ПО ДИСЦИПЛИНЕ (МОДУЛЮ)	15
4.1. Форма промежуточной аттестации обучающегося по дисциплине (модулю).....	15
4.2. Оценочные материалы, определяющие процедуры оценивания знаний, умений, навыков и (или) опыта деятельности, характеризующих этапы формирования компетенций.....	15
4.2.1. Организационные основы применения балльно-рейтинговой системы оценки успеваемости обучающихся по дисциплине (модулю).....	15
4.2.2. Проведение текущего контроля успеваемости обучающихся по дисциплине (модулю) в соответствии с балльно-рейтинговой системой оценки успеваемости обучающегося	16
4.2.3. Проведение промежуточной аттестации обучающихся по дисциплине (модулю) в соответствии с балльно-рейтинговой системой оценки успеваемости обучающегося.....	17
4.3. Перечень заданий для проведения текущей и промежуточной оценки знаний, умений, навыков и (или) опыта деятельности, характеризующих этапы формирования компетенций.....	18
4.3.1. Оценочные материалы для проведения текущей аттестации и рубежного контроля, обучающихся по дисциплине (модулю).....	18
4.3.2. Оценочные материалы для проведения промежуточной аттестации обучающихся по дисциплине (модулю)	18
РАЗДЕЛ 5. УСЛОВИЯ РЕАЛИЗАЦИИ ДИСЦИПЛИНЫ (МОДУЛЯ)	19
5.1. Перечень основной и дополнительной учебной литературы для освоения дисциплины (модуля) ..	19
5.1.1. Основная литература.....	19
5.1.2. Дополнительная литература.....	19
5.2 Перечень ресурсов информационно-коммуникационной сети «Интернет», необходимых для освоения дисциплины (модуля)	20
5.3 Методические указания для обучающихся по освоению дисциплины (модуля).....	20
5.4 Информационно-технологическое обеспечение образовательного процесса по дисциплины (модуля).....	22
5.4.1. Средства информационных технологий	22
5.4.2. Лицензионное и свободно распространяемое программное обеспечение, в том числе отечественного производства:	22
5.4.3. Информационные справочные системы и профессиональные базы данных	22
5.5. Материально-техническое обеспечение образовательного процесса по дисциплине (модулю).....	22
5.6. Образовательные технологии	23
ЛИСТ РЕГИСТРАЦИИ ИЗМЕНЕНИЙ	24

Рабочая программа дисциплины (модуля) «Социальная ответственность бизнеса» разработана на основании федерального государственного образовательного стандарта высшего образования – *магистратуры* по направлению подготовки 39.04.02 Социальная работа, утвержденного приказом Министерства образования и науки Российской Федерации от 05.02.2018 г. № 80, учебного плана по основной профессиональной образовательной программе высшего образования - программы магистратуры по направлению подготовки 39.04.02 Социальная работа (далее – «ОПОП»).

Рабочая программа дисциплины (модуля) «Социальная ответственность бизнеса» разработана преподавателем кафедры общественно-социальных институтов и социальной работы Д.С. Богатовым

Зав. кафедрой общественно-социальных институтов и социальной работы


(подпись)

Е.Ш. Гонтмахер

Рабочая программа дисциплины (модуля) обсуждена и утверждена на заседании Ученого совета факультета политических и социальных технологий

Протокол № 10 от «27» марта 2023 года

Декан факультета политических и социальных технологий
кандидат педагогических наук, доцент

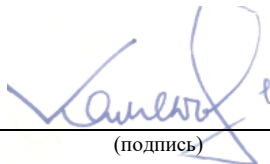


(подпись)

С.В. Пивнева

Рабочая программа дисциплины (модуля) рекомендована к утверждению представителями организаций-работодателей:

Заместитель директора ГБУ г. Москвы
«Московские социальные центры»


(подпись)

В.Н. Каменских

Рабочая программа дисциплины (модуля) рецензирована и рекомендована к утверждению:
ГБУ ТЦСО «Царицынский» г. Москвы,
заместитель директора



(подпись)

О.С. Шмакова

РАЗДЕЛ 1. ПАСПОРТ РАБОЧЕЙ ПРОГРАММЫ ДИСЦИПЛИНЫ (МОДУЛЯ)

1.1 Цель и задачи дисциплины (модуля)

Цель дисциплины (модуля) заключается в получении обучающимися практико-ориентированных знаний о системе корпоративной социальной ответственности, концептуальных и практических основ формирования корпоративной социальной ответственности как необходимого элемента устойчивого развития организации, с последующим применением в профессиональной сфере и практических навыков (формирование) по решению социально-технологических, проектной и организационно-управленческих задач в профессиональной деятельности и трудовых функций по профессиональному стандарту (планирование деятельности организации социального обслуживания, организация деятельности организации социального обслуживания, контроль деятельности организации социального обслуживания).

Задачи дисциплины (модуля):

1. Усвоение студентами знаний о необходимости, сущности и содержании корпоративной социальной ответственности организации.
2. Усвоение теоретико-методологических подходов к определению сущности корпоративной социальной ответственности.
3. Овладение навыками анализа нефинансовой социальной отчетности компании.
4. Формирование навыков разработки социальных программ и социальных отчетов организации.

1.2 Планируемые результаты обучения по дисциплине (модулю) в рамках планируемых результатов освоения основной профессиональной образовательной программы высшего образования – программы магистратуры, соотнесенные с установленными индикаторами достижения компетенций

Процесс освоения дисциплины (модуля) направлен на формирование у обучающихся следующих компетенций: ОПК-4; ПК-2; ПК-3; ПК-4 в соответствии с учебным планом.

В результате освоения дисциплины (модуля) обучающийся должен демонстрировать следующие результаты:

Категория компетенций (при наличии)	Код компетенции Формулировка компетенции	Код и наименование индикатора достижения компетенции	Результаты обучения
	ОПК-4 Способен объяснять и прогнозировать социальные явления и процессы, выявлять социально значимые проблемы и вырабатывать пути их решения на основе анализа и оценки профессиональной информации, научных теорий и концепций	ОПК-2.1. Анализирует и обобщает профессионально значимую информацию о социальных явлениях и процессах на теоретико-методологическом уровне; ОПК-2.2. Описывает социально-значимые проблемы, объясняет причины их возникновения и прогнозирует пути их решения на основе комплексной профессиональной	<i>Знать:</i> о социальных явлениях и процессах в организациях и учреждениях. <i>Уметь:</i> описывать социально-значимые проблемы при организации корпоративной социальной политики, объясняет причины их возникновения и прогнозирует пути их решения на основе комплексной профессиональной информации.

		информации	
	ПК-2 Способен к планированию деятельности по предоставлению социальных услуг, социального сопровождения, мер социальной поддержки и государственной социальной помощи, а также профилактике обстоятельств, обуславливающих нуждаемость в социальном обслуживании	ПК-2.1. Разрабатывает и применяет технологии социальной работы в профессиональной деятельности; ПК-2.2. Адаптирует традиционные технологии социальной работы к современным условиям профессиональной деятельности ПК-2.3. Использует достижения современной науки для конструирования и реализации технологий социальной работы	<i>Знать:</i> сущность корпоративной социальной ответственности, ее задачи, виды, условия организации. <i>Уметь:</i> адаптировать технологии социальной работы к организации корпоративной социальной ответственности
	ПК-3. Способен к организации межведомственного взаимодействия, использованию ресурсов социальной инфраструктуры, бизнеса и общественных организаций для обеспечения социальной защиты населения	ПК-3.1. Осуществляет межведомственное взаимодействие для обеспечения социальной защиты населения; ПК-3.2. Организует работу по привлечению ресурсов социальной инфраструктуры, бизнеса и общественных организаций для обеспечения социальной защиты населения	<i>Знать:</i> сущность и порядок межведомственного взаимодействия для обеспечения социальной защиты населения <i>Уметь:</i> осуществлять работу по привлечению ресурсов социальной инфраструктуры, бизнеса и общественных организаций для обеспечения социальной защиты населения
	ПК-4. Способен к планированию и организации деятельности сотрудников и подразделений организаций, реализующих деятельность по социальной защите граждан	ПК-4.1. Осуществляет планирование деятельности сотрудников и подразделений организаций, реализующих деятельность по социальной защите граждан; ПК-4.2. Осуществляет координацию и организацию деятельности сотрудников и подразделений организаций, реализующих деятельность по социальной защите	<i>Знать:</i> планирование деятельности сотрудников и подразделений организаций, реализующих деятельность по социальной защите граждан <i>Уметь:</i> осуществлять координацию и организацию деятельности сотрудников и подразделений организаций, реализующих деятельность по социальной защите граждан

		граждан.	
--	--	----------	--

РАЗДЕЛ 2. СТРУКТУРА И СОДЕРЖАНИЕ ДИСЦИПЛИНЫ (МОДУЛЯ)

2.1 Объем дисциплины (модуля), включая контактную работу обучающегося с педагогическими работниками и самостоятельную работу обучающегося

Общая трудоемкость дисциплины (модуля) составляет 3 зачетных единиц.

Очная форма обучения

Вид учебной работы	Всего часов	Семестры			
			2		
Контактная работа обучающихся с педагогическими работниками	54		54		
Лекционные занятия	16		16		
Практические занятия	38		38		
Самостоятельная работа обучающихся	45		45		
Контроль промежуточной аттестации	9		9		
Форма промежуточной аттестации	Зачет		Зачет		
ОБЪЕМ ДИСЦИПЛИНЫ (МОДУЛЯ) В ЧАСАХ	108		108		

Заочная форма обучения

Вид учебной работы	Всего часов	Курс 3	
		Сессия 1-2	Сессия 3-4
Контактная работа обучающихся с педагогическими работниками	12	12	
Лекционные занятия	4	4	
Практические занятия	8	8	
Самостоятельная работа обучающихся	92	92	
Контроль промежуточной аттестации	4	4	
Форма промежуточной аттестации	Зачет	Зачет	
ОБЪЕМ ДИСЦИПЛИНЫ (МОДУЛЯ) В ЧАСАХ	108	108	

2.2. Учебно-тематический план дисциплины (модуля)

Очной формы обучения

Раздел, тема	Виды учебной работы, академических часов				
	Всего	Самостоятельная работа	Контактная работа обучающихся с педагогическими работниками		
			Всего	Лекционные занятия	Практические занятия
Модуль 1 (Семестр 3)					
Раздел 1. Понятие и сущность корпоративной социальной ответственности. Основные этапы становления концепций социальной ответственности бизнеса	23	15	18	4	14
Раздел 2. Концепция корпоративной социальной ответственности и стратегическое управление. Социальные программы российского бизнес-сообщества	23	15	18	6	12
Раздел 3. Корпоративная социальная ответственность в системе социального партнерства. Влияние КСО на имидж компании	23	15	18	6	12
Контроль промежуточной аттестации (час)	9				
<i>Форма промежуточной аттестации</i>	Зачет				
Общий объем, часов	108	45	54	16	38

Заочной формы обучения

Раздел, тема	Виды учебной работы, академических часов				
	Всего	Самостоятельная работа	Контактная работа обучающихся с педагогическими работниками		
			Всего	Лекционные занятия	Практические занятия
Модуль 1 (Курс 2 сессии 1–2)					
Раздел 1. Понятие и сущность корпоративной социальной ответственности. Основные этапы становления концепций социальной ответственности бизнеса	34	30	4		4
Раздел 2. Концепция корпоративной социальной	34	30	4	2	2

Раздел, тема	Виды учебной работы, академических часов				
	Всего	Самостоятельная работа	Контактная работа обучающихся с педагогическими работниками		
			Всего	Лекционные занятия	Практические занятия
ответственности и стратегическое управление. Социальные программы российского бизнес-сообщества					
Раздел 3. Корпоративная социальная ответственность в системе социального партнерства. Влияние КСО на имидж компании	36	32	4	2	2
Контроль промежуточной аттестации (час)	4				
<i>Форма промежуточной аттестации</i>	Зачет				
Общий объем, часов	108	92	12	4	8

2.3. Содержание дисциплины (модуля)

РАЗДЕЛ 1. ПОНЯТИЕ И СУЩНОСТЬ КОРПОРАТИВНОЙ СОЦИАЛЬНОЙ ОТВЕТСТВЕННОСТИ. ОСНОВНЫЕ ЭТАПЫ СТАНОВЛЕНИЯ КОНЦЕПЦИЙ СОЦИАЛЬНОЙ ОТВЕТСТВЕННОСТИ БИЗНЕСА

Перечень изучаемых элементов содержания

Понятие, структура, принципы развития корпоративной социальной ответственности. Виды и уровни корпоративной социальной ответственности. Внутренняя и внешняя корпоративная социальная ответственность. Концептуальные принципы формирования корпоративной социальной ответственности. Направления развития корпоративной социальной ответственности. Роль государства в развитии и поддержании КСО – правовое регулирование, налоговая политика, институциональная политика.

ЗАДАНИЯ К ПРАКТИЧЕСКИМ ЗАНЯТИЯМ РАЗДЕЛА 1

Тема практического занятия: Понятие и сущность корпоративной социальной ответственности. Основные этапы становления концепций социальной ответственности бизнеса.

Форма практического задания: составление сравнительной таблицы.

Примерное задание по составлению таблицы

Изучите три модели КСО. Занесите данные в таблицу. И дайте общую оценку.

Регион	Организация и название программы КСО	Основные отличительные особенности	Основные показатели эффективности	Описание программы КСО

РУБЕЖНЫЙ КОНТРОЛЬ К РАЗДЕЛУ 1

форма рубежного контроля – контрольная работа.

РАЗДЕЛ 2. КОНЦЕПЦИЯ КОРПОРАТИВНОЙ СОЦИАЛЬНОЙ ОТВЕТСТВЕННОСТИ И СТРАТЕГИЧЕСКОЕ УПРАВЛЕНИЕ. СОЦИАЛЬНЫЕ ПРОГРАММЫ РОССИЙСКОГО БИЗНЕС-СООБЩЕСТВА

Перечень изучаемых элементов содержания

Социальные программы и проекты. Благотворительность. Филантропия. Спонсорство. Оценка эффективности социальных программ. Корпоративная миссия. Корпоративная стратегия. Корпоративный имидж. Корпоративная репутация.

ЗАДАНИЯ К ПРАКТИЧЕСКИМ ЗАНЯТИЯМ РАЗДЕЛА 2

Тема практического занятия: Концепция корпоративной социальной ответственности и стратегическое управление. Социальные программы российского бизнес-сообщества.

Форма практического задания: контрольная работа.

Примерные варианты контрольной работы:

1. Раскройте содержание понятий корпоративная миссия, корпоративная стратегия, корпоративный имидж, корпоративная репутация.
2. Перечислите основные принципы разработки и реализации социальных программ на организационном уровне.
3. Раскройте, что входит в приоритеты социальной политики компании.
4. Перечислите основные формы оценки эффективности социальных программ.
5. Охарактеризуйте понятия: Корпоративная миссия. Корпоративная стратегия. Корпоративный имидж. Корпоративная репутация.

РУБЕЖНЫЙ КОНТРОЛЬ К РАЗДЕЛУ 2

форма рубежного контроля – контрольная работа.

РАЗДЕЛ 3. КОРПОРАТИВНАЯ СОЦИАЛЬНАЯ ОТВЕТСТВЕННОСТЬ В СИСТЕМЕ СОЦИАЛЬНОГО ПАРТНЕРСТВА. ВЛИЯНИЕ КСО НА ИМИДЖ КОМПАНИИ

Перечень изучаемых элементов содержания

Субъекты в системе социального партнёрства. Стратегии взаимодействия властных и предпринимательских структур. Основные модели взаимодействия власти и бизнеса. Внутренний и внешний имидж. Процесс создания имиджа.

ЗАДАНИЯ К ПРАКТИЧЕСКИМ ЗАНЯТИЯМ РАЗДЕЛА 3

Тема практического занятия: Корпоративная социальная ответственность в системе социального партнёрства. Влияние КСО на имидж компании.

Форма практического задания: контрольная работа.

Примерные темы контрольных работ:

1. Раскройте содержание понятий доверие, репутация, солидарность.
2. Перечислите основные принципы эволюции отношений и стратегий взаимодействия властных и предпринимательских структур.
3. Раскройте, что входит во внутренний и внешний имидж организации.
4. Перечислите основные формы корпоративная социальная ответственности и социально-трудовых отношений.

5. Охарактеризуйте социальную защиту занятого населения.

РУБЕЖНЫЙ КОНТРОЛЬ К РАЗДЕЛУ 3

форма рубежного контроля – контрольная работа.

РАЗДЕЛ 3. УЧЕБНО-МЕТОДИЧЕСКОЕ ОБЕСПЕЧЕНИЕ САМОСТОЯТЕЛЬНОЙ РАБОТЫ ОБУЧАЮЩИХСЯ ПО ДИСЦИПЛИНЕ (МОДУЛЮ)

3.1. Виды самостоятельной работы обучающихся по дисциплине (модулю)

Очной формы обучения

Раздел, тема	Количество часов	Вид самостоятельной работы
Модуль 1. (Семестр 3)		
Раздел 1. Понятие и сущность корпоративной социальной ответственности. Основные этапы становления концепций социальной ответственности бизнеса	9	Заполнение таблицы
	9	Самостоятельное изучение материала раздела/темы
Раздел 2. Концепция корпоративной социальной ответственности и стратегическое управление. Социальные программы российского бизнес-сообщества	9	Подготовка к контрольной работе
	9	Самостоятельное изучение материала раздела/темы
Раздел 3. Корпоративная социальная ответственность в системе социального партнерства. Влияние КСО на имидж компании	9	Подготовка к контрольной работе
	9	Самостоятельное изучение материала раздела/темы
Общий объем по модулю/семестру, часов	54	
Общий объем по дисциплине (модулю), часов	54	

Заочной формы обучения

Раздел, тема	Количество часов	Вид самостоятельной работы
Модуль 1. (Курс 1 сессии 1-2)		
Раздел 1. Понятие и сущность корпоративной социальной	15	Заполнение таблицы
	15	Самостоятельное изучение

ответственности. Основные этапы становления концепций социальной ответственности бизнеса		материала раздела/темы
Раздел 2. Концепция корпоративной социальной ответственности и стратегическое управление. Социальные программы российского бизнес-сообщества	15	Подготовка к контрольной работе
	15	Самостоятельное изучение материала раздела/темы
Раздел 3. Корпоративная социальная ответственность в системе социального партнерства. Влияние КСО на имидж компании	16	Подготовка к контрольной работе
	16	Самостоятельное изучение материала раздела/темы
Общий объем по модулю/семестру, часов	92	
Общий объем по дисциплине (модулю), часов	92	

3.2. Задания для самостоятельной работы

Задания для самостоятельной работы к Разделу 1

Вопросы для самостоятельной работы к Разделу 1

1. Дайте определение КСО.
2. Какие вы знаете виды и уровни корпоративной социальной ответственности?
3. Определите основные концептуальные принципы формирования корпоративной социальной ответственности?
4. Зачем нужно Социальная ответственность бизнеса?
5. Какими существуют направления развития корпоративной социальной ответственности?

Примерное задание по составлению таблицы к Разделу 1

Изучите три модели КСО. Занесите данные в таблицу. И дайте общую оценку.

Регион	Организация и название программы КСО	Основные отличительные особенности	Основные показатели эффективности	Описание программы КСО

Литература для самостоятельного изучения к Разделу 1.

Основная литература

1. Борщевский, Г. А. Государственно-частное партнерство : учебник и практикум для вузов / Г. А. Борщевский. — 2-е изд., испр. и доп. — Москва : Издательство Юрайт, 2023. — 412 с. — (Высшее образование). — ISBN 978-5-534-06541-1. — Текст : электронный // Образовательная платформа Юрайт [сайт]. — URL: <https://urait.ru/bcode/511519> (дата обращения: 24.04.2023).

2. Божук, С. Г. Корпоративная социальная ответственность : учебник для вузов / С. Г. Божук, В. В. Кулибанова, Т. Р. Тэор. — 2-е изд., испр. и доп. — Москва : Издательство Юрайт, 2023. — 226 с. — (Высшее образование). — ISBN 978-5-534-09589-0. — Текст : электронный // Образовательная платформа Юрайт [сайт]. — URL: <https://urait.ru/bcode/512421> (дата обращения: 24.04.2023).

Дополнительная литература

1. Воронина, Л. И. Социальное партнерство. Взаимодействие власти, бизнеса и наемного персонала : учебное пособие для вузов / Л. И. Воронина ; под научной редакцией Г. Б. Инванцова. — Москва : Издательство Юрайт, 2022. — 246 с. — (Высшее образование). — ISBN 978-5-534-05779-9. — Текст : электронный // Образовательная платформа Юрайт [сайт]. — URL: <https://urait.ru/bcode/493417> (дата обращения: 22.04.2023).

2. Фирсов, М. В. Технология социальной работы : учебник и практикум для вузов / М. В. Фирсов, Е. Г. Студенова. — 3-е изд., перераб. и доп. — Москва : Издательство Юрайт, 2023. — 557 с. — (Высшее образование). — ISBN 978-5-534-01364-1. — Текст : электронный // Образовательная платформа Юрайт [сайт]. — URL: <https://urait.ru/bcode/510759> (дата обращения: 24.04.2023).

Задания для самостоятельной работы к Разделу 2

Вопросы для самостоятельной работы к Разделу 2

1. Что такое социальная программа? Какие принципы разработки и реализации социальных программ?
2. Что такое благотворительность? Филантропия? Спонсорство?
3. Как происходит оценка эффективности социальных программ.
4. Что такое социальные инвестиции. Социально значимые отрасли. Корпоративная идентичность?

Примерные варианты контрольной работы к Разделу 2:

1. Раскройте содержание понятий корпоративная миссия, корпоративная стратегия, корпоративный имидж, корпоративная репутация.
2. Перечислите основные принципы разработки и реализации социальных программ на организационном уровне.
3. Раскройте, что входит в приоритеты социальной политики компании.
4. Перечислите основные формы оценки эффективности социальных программ.
5. Охарактеризуйте понятия: Корпоративная миссия. Корпоративная стратегия. Корпоративный имидж. Корпоративная репутация.

Литература для самостоятельного изучения к Разделу 2.

Основная литература

1. Борщевский, Г. А. Государственно-частное партнерство : учебник и практикум для вузов / Г. А. Борщевский. — 2-е изд., испр. и доп. — Москва : Издательство Юрайт, 2023. — 412 с. — (Высшее образование). — ISBN 978-5-534-06541-1. — Текст : электронный // Образовательная платформа Юрайт [сайт]. — URL: <https://urait.ru/bcode/511519> (дата обращения: 24.04.2023).

2. Божук, С. Г. Корпоративная социальная ответственность : учебник для вузов / С. Г. Божук, В. В. Кулибанова, Т. Р. Тэор. — 2-е изд., испр. и доп. — Москва : Издательство Юрайт, 2023. — 226 с. — (Высшее образование). — ISBN 978-5-534-09589-0. — Текст : электронный // Образовательная платформа Юрайт [сайт]. — URL: <https://urait.ru/bcode/512421> (дата обращения: 24.04.2023).

Дополнительная литература

1. Воронина, Л. И. Социальное партнерство. Взаимодействие власти, бизнеса и наемного персонала : учебное пособие для вузов / Л. И. Воронина ; под научной редакцией Г. Б. Инванцова. — Москва : Издательство Юрайт, 2022. — 246 с. — (Высшее образование). — ISBN

978-5-534-05779-9. — Текст : электронный // Образовательная платформа Юрайт [сайт]. — URL: <https://urait.ru/bcode/493417> (дата обращения: 22.04.2023).

2. Фирсов, М. В. Технология социальной работы : учебник и практикум для вузов / М. В. Фирсов, Е. Г. Студенова. — 3-е изд., перераб. и доп. — Москва : Издательство Юрайт, 2023. — 557 с. — (Высшее образование). — ISBN 978-5-534-01364-1. — Текст : электронный // Образовательная платформа Юрайт [сайт]. — URL: <https://urait.ru/bcode/510759> (дата обращения: 24.04.2023).

Задания для самостоятельной работы к Разделу 3

Вопросы для самостоятельной работы к Разделу 3

1. Дайте характеристику субъектам в системе социального партнёрства.
2. Опишите эволюцию отношений и стратегий взаимодействия властных и предпринимательских структур.
3. Опишите методы реализации концепции создания имиджа организации.
4. Опишите факторы, влияющие на формирование специфической корпоративной культуры.

Примерные темы контрольных работ к Разделу 3:

1. Раскройте содержание понятий доверие, репутация, солидарность.
2. Перечислите основные принципы эволюции отношений и стратегий взаимодействия властных и предпринимательских структур.
3. Раскройте, что входит во внутренний и внешний имидж организации.
4. Перечислите основные формы корпоративная социальная ответственности и социально-трудовых отношений.
5. Охарактеризуйте социальную защиту занятого населения.

Литература для самостоятельного изучения к Разделу 3.

Основная литература

1. Борщевский, Г. А. Государственно-частное партнерство : учебник и практикум для вузов / Г. А. Борщевский. — 2-е изд., испр. и доп. — Москва : Издательство Юрайт, 2023. — 412 с. — (Высшее образование). — ISBN 978-5-534-06541-1. — Текст : электронный // Образовательная платформа Юрайт [сайт]. — URL: <https://urait.ru/bcode/511519> (дата обращения: 24.04.2023).

2. Божук, С. Г. Корпоративная социальная ответственность : учебник для вузов / С. Г. Божук, В. В. Кулибанова, Т. Р. Тэор. — 2-е изд., испр. и доп. — Москва : Издательство Юрайт, 2023. — 226 с. — (Высшее образование). — ISBN 978-5-534-09589-0. — Текст : электронный // Образовательная платформа Юрайт [сайт]. — URL: <https://urait.ru/bcode/512421> (дата обращения: 24.04.2023).

Дополнительная литература

1. Воронина, Л. И. Социальное партнерство. Взаимодействие власти, бизнеса и наемного персонала : учебное пособие для вузов / Л. И. Воронина ; под научной редакцией Г. Б. Инванцова. — Москва : Издательство Юрайт, 2022. — 246 с. — (Высшее образование). — ISBN 978-5-534-05779-9. — Текст : электронный // Образовательная платформа Юрайт [сайт]. — URL: <https://urait.ru/bcode/493417> (дата обращения: 22.04.2023).

2. Фирсов, М. В. Технология социальной работы : учебник и практикум для вузов / М. В. Фирсов, Е. Г. Студенова. — 3-е изд., перераб. и доп. — Москва : Издательство Юрайт, 2023. — 557 с. — (Высшее образование). — ISBN 978-5-534-01364-1. — Текст : электронный // Образовательная платформа Юрайт [сайт]. — URL: <https://urait.ru/bcode/510759> (дата обращения: 24.04.2023).

3.3. Методические указания к самостоятельной работе по дисциплине (модулю)

Освоение слушателями программы предполагает изучение материалов дисциплин (модулей) в ходе самостоятельной работы.

Для успешного освоения дисциплины (модуля) и достижения поставленных целей необходимо внимательно ознакомиться с рабочей программой дисциплины (модуля), доступной в электронной информационно-образовательной среде РГСУ.

Следует обратить внимание на списки основной и дополнительной литературы, на предлагаемые преподавателем ресурсы информационно-телекоммуникационной сети Интернет. Эта информация необходима для самостоятельной работы обучающегося.

Для более углубленного изучения темы задания для самостоятельной работы рекомендуется выполнять параллельно с изучением данной темы. При выполнении заданий по возможности используйте наглядное представление материала.

Самостоятельная работа включает разнообразный комплекс видов и форм работы обучающихся.

Написание реферата (доклада).

Требования к структуре реферата (доклада):

Работа должна содержать систематизацию и краткое изложение материала из не менее 5- и литературных источников (монографий, научных статей и докладов) по выбранной теме.

Основные требования к оформлению:

Структура доклада (реферата): 1) титульный лист; 2) содержание (в нем последовательно указываются названия пунктов доклада (реферата), указываются страницы, с которых начинается каждый пункт); 3) введение (формулируется суть исследуемой проблемы, обосновывается выбор темы, определяются ее значимость и актуальность, указываются цель и задачи доклада (реферата), дается характеристика используемой литературы); 4) основная часть (каждый раздел ее доказательно раскрывает исследуемый вопрос); 5) выводы и заключение (подводятся итоги или делается обобщенный вывод по теме доклада (реферата)); 6) литература.

Доклад (реферат) оформляется на одной стороне листа белой бумаги формата А4 (210x297 мм). Интервал межстрочный - полуторный. Цвет шрифта - черный. Гарнитура шрифта основного текста - «Times New Roman» или аналогичная. Кегль (размер) от 12 до 14 пунктов. Размеры полей страницы (не менее): правое 10 мм, верхнее – 15 мм, нижнее – 20 мм, левое - 25 мм. Формат абзаца: полное выравнивание («по ширине»). Отступ красной строки одинаковый по всему тексту – 15 мм. Страницы должны быть пронумерованы с учётом титульного листа (на титульном листе номер страницы не ставится). В работах используются цитаты, статистические материалы. Эти данные оформляются в виде сносок (ссылок и примечаний). Внутритекстовые, подстрочные и затекстовые библиографические ссылки должны оформляться в соответствии с ГОСТ Р 7.0.5-2008 «Библиографическая ссылка». Общие требования и правила составления».

Реферат (доклад) сдается в бумажном и электронном виде (10 - 20 печатных страниц).

При проверке реферата (доклада) на антиплагиат - www.antiplagiat.ru - (более 50% заимствований) работа не принимается.

Выполнение тестовых заданий.

Тестовые задания содержат вопросы и 3-4 варианта ответа по базовым положениям изучаемой темы, составлены с расчетом на знания, полученные слушателями в процессе изучения темы.

Тестовые задания выполняются в письменной или электронной форме и сдаются преподавателю, ведущему дисциплину (модуль).

Написание эссе.

Эссе - вид самостоятельной исследовательской работы обучающихся, с целью углубления и закрепления теоретических знаний и освоения практических навыков. Цель эссе состоит в развитии самостоятельного творческого мышления и письменного изложения собственных мыслей. При написании эссе слушатель должен представить развернутый

письменный ответ на теоретический или практический актуальный вопрос, объявленный преподавателем в аудитории непосредственно перед ее написанием. В процессе написания эссе разрешается пользоваться нормативно-правовыми актами, конспектом лекций (в печатном виде). Использование интернет-ресурсов не допускается. Темы эссе преподаватель предлагает из числа тех, которые слушатели уже рассматривали на лекциях или семинарских занятиях, исходя из содержания заданий в составе оценочных средств. По решению преподавателя, в качестве темы эссе может быть выбрана одна или несколько тем, которые могут быть распределены между слушателями по желанию.

Эссе проводится письменно, по объему не более 3-х печатных листов.

Требования к оформлению эссе:

Эссе выполняется на компьютере (гарнитура Times New Roman, шрифт 14) через 1,5 интервала с полями: верхнее, нижнее – 2; правое – 3; левое – 1,5. Отступ первой строки абзаца – 1,25. Сноски – постраничные. Таблицы и рисунки встраиваются в текст работы. При этом обязательный заголовок таблицы надо размещать над табличным полем, а рисунки сопровождать подрисуночными подписями. При включении в эссе нескольких таблиц и/или рисунков их нумерация обязательна. Обязательна и нумерация страниц. Их целесообразно проставлять внизу страницы – по середине или в правом углу. Номер страницы не ставится на титульном листе, но в общее число страниц он включается. Объем эссе, без учета приложений, не должен превышать 5 страниц. Значительное превышение установленного объема является недостатком работы и указывает на то, что слушатель не сумел отобрать и переработать необходимый материал.

Работа должна содержать собственные умозаключения по сути поставленной проблемы, включать самостоятельно проведенный анализ по сути этой проблемы, выводы, обобщающие авторскую позицию по поставленной проблеме.

РАЗДЕЛ 4. ОЦЕНОЧНЫЕ МАТЕРИАЛЫ ПО ДИСЦИПЛИНЕ (МОДУЛЮ)

4.1. Форма промежуточной аттестации обучающегося по дисциплине (модулю)

Контрольным мероприятием промежуточной аттестации обучающихся по дисциплине (модулю) является **зачет**, который проводится в **устной** форме.

4.2. Оценочные материалы, определяющие процедуры оценивания знаний, умений, навыков и (или) опыта деятельности, характеризующих этапы формирования компетенций

4.2.1. Организационные основы применения балльно-рейтинговой системы оценки успеваемости обучающихся по дисциплине (модулю)

Оценка качества освоения обучающимися дисциплины (модуля) реализуется в формате балльно-рейтинговой системы оценки успеваемости обучающихся (БРСО).

БРСО в ходе текущего контроля успеваемости и промежуточной аттестации осуществляется по 100-балльной шкале.

Академический рейтинг обучающегося по дисциплине (модулю) складывается из результатов:

- текущего контроля успеваемости (максимальный текущий рейтинг обучающегося 80 рейтинговых баллов;
- промежуточной аттестации (максимальный рубежный рейтинг обучающегося 20 рейтинговых баллов.

Условия оценки освоения обучающимся дисциплины (модуля) в формате БРСО доводятся преподавателем до сведения обучающихся на первом учебном занятии, а также размещены в свободном доступе в электронной информационно-образовательной среде Университета.

4.2.2. Проведение текущего контроля успеваемости обучающихся по дисциплине (модулю) в соответствии с балльно-рейтинговой системой оценки успеваемости обучающегося

В течение учебного семестра до промежуточной аттестации на основании утвержденной рабочей программы дисциплины (модуля) формируется текущий рейтинг обучающегося. Текущий рейтинг обучающегося складывается как сумма рейтинговых баллов, полученных им в течение учебного семестра по всем видам учебных занятий по дисциплине (модулю).

В процессе текущего контроля оцениваются следующие действия обучающегося, направленные на освоение компетенций в рамках изучения учебной дисциплины:

- академическая активность (посещаемость учебных занятий, самостоятельное изучение содержания учебной дисциплины в электронной информационно-образовательной среде, соблюдение сроков сдачи практических заданий и текущих контрольных мероприятий и др.);

- выполнение и сдача текущих и итогового практических заданий (эссе, рефераты, творческие задания, кейс-задания, лабораторные работы, расчетные задания и др., активное участие в групповых интерактивных занятиях (дискуссии, WiKi-проекты и др.), защита проектов и др.);

- прохождение рубежей текущего контроля, включая соблюдение графика их прохождения в электронной информационно-образовательной среде.

Для планирования расчета текущего рейтинга обучающегося используются следующие пропорции:

Вид учебного действия	Максимальная рейтинговая оценка, баллов
академическая активность	10
практические задания	40
<i>из них: текущие практические задания</i>	20
<i>итоговое практическое задание</i>	20
рубежи текущего контроля	30
<i>ИТОГО:</i>	80

В течение учебного семестра по дисциплине (модулю) обучающимся должен быть накоплен текущий рейтинг не менее 52 рейтинговых баллов (65% от максимального значения текущего рейтинга).

Необходимыми условиями допуска обучающегося к промежуточной аттестации по дисциплине являются положительное прохождение обучающимся не менее 65% рубежей текущего контроля с накоплением не менее 65% максимального рейтингового балла за каждый рубеж текущего контроля и положительное выполнение итогового практического задания с накоплением не менее 65% максимального рейтингового балла, установленного за итоговое практическое задание.

Невыполнение вышеуказанных условий является текущей академической задолженностью, которая должна быть ликвидирована обучающимся до контрольного мероприятия промежуточной аттестации.

Сведения о наличии у обучающихся текущей академической задолженности, сроках и порядке добора рейтинговых баллов для её ликвидации доводятся до обучающихся педагогическим работником.

В случае неликвидации текущей академической задолженности, педагогический работник обязан во время контрольного мероприятия промежуточной аттестации поставить обучающемуся 0 рейтинговых баллов. В этом случае ликвидация текущей академической задолженности возможна в периоды проведения повторной промежуточной аттестации.

4.2.3. Проведение промежуточной аттестации обучающихся по дисциплине (модулю) в соответствии с балльно-рейтинговой системой оценки успеваемости обучающегося

Промежуточная аттестация по дисциплине (модулю) проводится в соответствии с Положением о промежуточной аттестации обучающихся по основным профессиональным образовательным программам в Российском государственном социальном университете и Положением о балльно-рейтинговой системе оценки успеваемости обучающихся по основным профессиональным образовательным программам в Российском государственном социальном университете в действующей редакции.

На промежуточную аттестацию отводится 20 рейтинговых баллов.

Ответы обучающегося на контрольном мероприятии промежуточной аттестации оцениваются педагогическим работником по 20 - балльной шкале, а итоговая оценка по дисциплине (модулю) выставляется по пятибалльной системе для дифференцированного зачета.

Критерии выставления оценки определяются Положением о балльно-рейтинговой системе оценки успеваемости обучающихся по основным профессиональным образовательным программам высшего образования - программам магистратуры, программам специалитета, программам магистратуры в Российском государственном социальном университете.

В процессе определения рубежного рейтинга обучающегося используется следующая шкала:

Рубежный рейтинг	Критерии оценки освоения обучающимся учебной дисциплины в ходе контрольных мероприятий промежуточной аттестации
19-20 рейтинговых баллов	обучающийся глубоко и прочно усвоил программный материал, исчерпывающе, последовательно, грамотно и логически стройно его излагает, тесно увязывает с задачами и будущей деятельностью, не затрудняется с ответом при видоизменении задания, свободно справляется с задачами и практическими заданиями, правильно обосновывает принятые решения, умеет самостоятельно обобщать и излагать материал, не допуская ошибок
16-18 рейтинговых баллов	обучающийся твердо знает программный материал, грамотно и по существу излагает его, не допуская существенных неточностей в ответе на вопрос, может правильно применять теоретические положения и владеет необходимыми умениями и навыками при выполнении практических заданий
13-15 рейтинговых баллов	обучающийся освоил основной материал, но не знает отдельных деталей, допускает неточности, недостаточно правильные формулировки, нарушает последовательность в изложении программного материала и испытывает затруднения в выполнении практических заданий
1-12 рейтинговых баллов	обучающийся не знает значительной части программного материала, допускает существенные ошибки, с большими затруднениями выполняет практические задания
0 рейтинговых баллов	не аттестован

4.3. Перечень заданий для проведения текущей и промежуточной оценки знаний, умений, навыков и (или) опыта деятельности, характеризующих этапы формирования компетенций

4.3.1. Оценочные материалы для проведения текущей аттестации и рубежного контроля, обучающихся по дисциплине (модулю)

Перечень вопросов рубежного контроля и текущей аттестации

Раздел 1. «Понятие и сущность корпоративной социальной ответственности. Основные этапы становления концепций социальной ответственности бизнеса»

Форма рубежного контроля – контрольная работа.

Вопросы/задания рубежного контроля

Код контролируемой компетенции – ОПК-4; ПК-2; ПК-3; ПК-4

1. Изучите одну модель КСО и составьте схему реализации программы КСО.
2. Дайте характеристику по основным параметрам программе КСО.

Раздел 2. «Концепция корпоративной социальной ответственности и стратегическое управление. Социальные программы российского бизнес-сообщества»

Форма рубежного контроля – контрольная работа.

Вопросы/задания рубежного контроля

Код контролируемой компетенции – ОПК-4; ПК-2; ПК-3; ПК-4

1. Оцените эффективность социальной программы ранее выбранной модели КСО.
2. Дайте характеристику основным принципам разработки и реализации выбранной программы КСО.

Раздел 3. «Корпоративная социальная ответственность в системе социального партнерства. Влияние КСО на имидж компании»

Форма рубежного контроля – контрольная работа.

Вопросы/задания рубежного контроля

Код контролируемой компетенции – ОПК-4; ПК-2; ПК-3; ПК-4

1. Субъекты в системе социального партнёрства
2. Стратегии взаимодействия властных и предпринимательских структур
3. Позиционирование организации в социальном пространстве
4. Социальное партнерство и международное регулирование социально-трудовых отношений
5. Корпоративная социальная ответственность и социальная защита занятогонаселения.

4.3.2. Оценочные материалы для проведения промежуточной аттестации обучающихся по дисциплине (модулю)

Вопросы/задания для проведения промежуточной аттестации обучающихся по дисциплине (модулю)

Код контролируемой компетенции – ОПК-4; ПК-2; ПК-3; ПК-4 Примерный перечень вопросов к зачету по учебной дисциплине

Теоретический блок вопросов

1. Корпоративная социальная ответственность: понятие, сущность, значение
2. Корпоративная социальная ответственность и социально-трудовые отношения
3. Социальное партнерство и международное регулирование социально-трудовых отношений
4. Корпоративная социальная ответственность и социальная защита занятого населения
5. Социальные инвестиции.
6. Социально значимые отрасли
7. Социальная хартия российского бизнеса.
8. Рейтинг социальной ответственности компаний.
9. Типы социальных программ компании
10. Оценка эффективности корпоративных социальных программ
11. Корпоративный социальный отчет.
12. Международный стандарт ИСО 14000 (экология и безопасность окружающей среды)
13. Международный стандарт ИСО 18000 (Охрана труда и техника безопасности на предприятии)
14. Международный стандарт ИСО 26000 (Руководство по социальной ответственности)
15. Инструменты конструирования положительного имиджа компании.
16. Основные международные определения корпоративной социальной ответственности.
17. Использование концепции стейкхолдеров в управлении компанией в современных условиях.
18. Существующие методики определения уровня корпоративной социальной ответственности, используемые в России.
19. Методика оценки количественного индекса социальных инвестиций.
20. Методика оценки качественного индекса социальных инвестиций. Аналитическое задание

Подготовка реферата.

1. Корпоративная этика в формировании корпоративной социальной ответственности.
2. Кодексы корпоративной социальной ответственности
3. Имидж-технологии в формировании корпоративной социальной ответственности.
4. Технологии репутационного контроля в повышении корпоративной социальной ответственности
5. Социальные программы и проекты в организации.
6. Типы социальных программ.
7. Управление корпоративными социальными программами
8. Неоклассические, менеджералистские и государственнические интерпретации социальной ответственности.
9. Роль государства в развитии и поддержании КСО – правовое регулирование, налоговая политика, институциональная политика.
10. Проблемы этики бизнеса на международном уровне в условиях глобализации.

РАЗДЕЛ 5. УСЛОВИЯ РЕАЛИЗАЦИИ ДИСЦИПЛИНЫ (МОДУЛЯ)

5.1. Перечень основной и дополнительной учебной литературы для освоения дисциплины (модуля)

5.1.1. Основная литература

1. Борщевский, Г. А. Государственно-частное партнерство : учебник и практикум для вузов / Г. А. Борщевский. — 2-е изд., испр. и доп. — Москва : Издательство Юрайт, 2023. — 412 с. — (Высшее образование). — ISBN 978-5-534-06541-1. — Текст : электронный // Образовательная платформа Юрайт [сайт]. — URL: <https://urait.ru/bcode/511519> (дата обращения: 24.04.2023).

2. Божук, С. Г. Корпоративная социальная ответственность : учебник для вузов / С. Г. Божук, В. В. Кулибанова, Т. Р. Тэор. — 2-е изд., испр. и доп. — Москва : Издательство Юрайт, 2023. — 226 с. — (Высшее образование). — ISBN 978-5-534-09589-0. — Текст : электронный // Образовательная платформа Юрайт [сайт]. — URL: <https://urait.ru/bcode/512421> (дата обращения: 24.04.2023).

5.1.2. Дополнительная литература

1. Воронина, Л. И. Социальное партнерство. Взаимодействие власти, бизнеса и наемного персонала : учебное пособие для вузов / Л. И. Воронина ; под научной редакцией Г. Б. Инванцова. — Москва : Издательство Юрайт, 2022. — 246 с. — (Высшее образование). — ISBN 978-5-534-05779-9. — Текст : электронный // Образовательная платформа Юрайт [сайт]. — URL: <https://urait.ru/bcode/493417> (дата обращения: 22.04.2023).

2. Фирсов, М. В. Технология социальной работы : учебник и практикум для вузов / М. В. Фирсов, Е. Г. Студенова. — 3-е изд., перераб. и доп. — Москва : Издательство Юрайт, 2023. — 557 с. — (Высшее образование). — ISBN 978-5-534-01364-1. — Текст : электронный // Образовательная платформа Юрайт [сайт]. — URL: <https://urait.ru/bcode/510759> (дата обращения: 24.04.2023).

5.2 Перечень ресурсов информационно-коммуникационной сети «Интернет», необходимых для освоения дисциплины (модуля)

№ №	Название электронного ресурса	Описание электронного ресурса	Используемый для работы адрес
1.	ЭБС «Университетская библиотека онлайн»	Электронная библиотека, обеспечивающая доступ высших и средних учебных заведений, публичных библиотек и корпоративных пользователей к наиболее востребованным материалам по всем отраслям знаний от ведущих российских издательств	http://biblioclub.ru/
2.	Научная электронная библиотека eLIBRARY.ru	Крупнейший российский информационно-аналитический портал в области науки, технологии, медицины и образования, содержащий рефераты и полные тексты более 34 млн научных публикаций и патентов	http://elibrary.ru/
3.	Образовательная платформа Юрайт	Электронно-библиотечная система для ВУЗов, ССУЗов, обеспечивающая доступ к учебникам, учебной и методической литературе по различным дисциплинам.	https://urait.ru/
4.	База данных «EastView»	Полнотекстовая база данных периодических изданий	https://dlib.eastview.com
5.	Электронная библиотека «Grebennikon»	Библиотека предоставляет доступ более чем к 30 журналам, выпускаемых Издательским домом «Гребенников».	https://grebennikon.ru/

5.3 Методические указания для обучающихся по освоению дисциплины (модуля)

Освоение обучающимся дисциплины (модуля) предполагает изучение материалов дисциплины (модуля) на аудиторных занятиях и в ходе самостоятельной работы. Аудиторные занятия проходят в форме лекций, семинаров, практических и лабораторных занятий.

При подготовке к аудиторным занятиям необходимо помнить особенности каждой формы его проведения.

Подготовка к учебному занятию лекционного типа заключается в следующем.

С целью обеспечения успешного обучения обучающийся должен готовиться к лекции, поскольку она является важнейшей формой организации учебного процесса, поскольку:

- знакомит с новым учебным материалом;
- разъясняет учебные элементы, трудные для понимания;
- систематизирует учебный материал;
- ориентирует в учебном процессе.

С этой целью:

- внимательно прочитайте материал предыдущей лекции;
- ознакомьтесь с учебным материалом по учебнику и учебным пособиям с темой прочитанной лекции;
 - внесите дополнения к полученным ранее знаниям по теме лекции на полях лекционной тетради;
 - запишите возможные вопросы, которые вы зададите лектору на лекции по материалу изученной лекции;
 - постарайтесь уяснить место изучаемой темы в своей подготовке;
 - узнайте тему предстоящей лекции (по тематическому плану, по информации лектора) и запишите информацию, которой вы владеете по данному вопросу.

Подготовка к занятию семинарского типа

При подготовке и работе во время проведения лабораторных работ и занятий семинарского типа следует обратить внимание на следующие моменты: на процесс предварительной подготовки, на работу во время занятия, обработку полученных результатов, исправление полученных замечаний.

Предварительная подготовка к учебному занятию семинарского типа заключается в изучении теоретического материала в отведенное для самостоятельной работы время, ознакомление с инструктивными материалами с целью осознания задач лабораторной работы/практического занятия, техники безопасности при работе с приборами, веществами.

Работа во время проведения учебного занятия семинарского типа включает:

- консультирование студентов преподавателями и вспомогательным персоналом с целью предоставления исчерпывающей информации, необходимой для самостоятельного выполнения предложенных преподавателем задач, ознакомление с правилами техники безопасности при работе в лаборатории;
- самостоятельное выполнение заданий согласно обозначенной учебной программой тематики.

Самостоятельная работа.

Для более углубленного изучения темы задания для самостоятельной работы рекомендуется выполнять параллельно с изучением данной темы. При выполнении заданий по возможности используйте наглядное представление материала.

Подготовка к зачету.

К зачету необходимо готовится целенаправленно, регулярно, систематически и с первых дней обучения по данной дисциплине. Попытки освоить учебную дисциплину в период зачетно-экзаменационной сессии, как правило, приносят не слишком удовлетворительные результаты.

После предложенных указаний у обучающихся должно сформироваться четкое представление об объеме и характере знаний и умений, которыми надо будет овладеть по дисциплине.

5.4 Информационно-технологическое обеспечение образовательного процесса по дисциплины (модуля)

5.4.1. Средства информационных технологий

1. Персональные компьютеры;
2. Средства доступа в Интернет;
3. Проектор.

5.4.2. Лицензионное и свободно распространяемое программное обеспечение, в том числе отечественного производства:

1. Операционная система: Astra Linux SE
2. Пакет офисных программ: LibreOffice
3. Справочная система Консультант+
4. Okular или Acrobat Reader DC
5. Ark или 7-zip
6. User Gate
7. TrueConf (client)

5.4.3. Информационные справочные системы и профессиональные базы данных

№ №	Название электронного ресурса	Описание электронного ресурса	Используемый для работы адрес
1.	ЭБС «Университетская библиотека онлайн»	Электронная библиотека, обеспечивающая доступ высших и средних учебных заведений, публичных библиотек и корпоративных пользователей к наиболее востребованным материалам по всем отраслям знаний от ведущих российских издательств	http://biblioclub.ru/
2.	Научная электронная библиотека eLIBRARY.ru	Крупнейший российский информационно-аналитический портал в области науки, технологии, медицины и образования, содержащий рефераты и полные тексты более 34 млн научных публикаций и патентов	http://elibrary.ru/
3.	Образовательная платформа Юрайт	Электронно-библиотечная система для ВУЗов, ССУЗов, обеспечивающая доступ к учебникам, учебной и методической литературе по различным дисциплинам.	https://urait.ru/
4.	База данных «EastView»	Полнотекстовая база данных периодических изданий	https://dlib.eastview.com
5.	Электронная библиотека «Grebennikon»	Библиотека предоставляет доступ более чем к 30 журналам, выпускаемых Издательским домом «Гребенников».	https://grebennikon.ru/

5.5. Материально-техническое обеспечение образовательного процесса по дисциплине (модулю)

Для изучения дисциплины (модуля) используются:

Учебная аудитория для занятий лекционного типа оснащена специализированной мебелью (стол для преподавателя, парты, стулья, доска для написания мелом); техническими средствами обучения (видеопроjectionное оборудование, средства звуковоспроизведения, экран и имеющие выход в сеть Интернет), а также (при наличии) демонстрационными печатными пособиями (указать какими, например, таблицы «Основная грамматика английского языка»), экранно-звуковыми средствами обучения (указать какими, например, CD

«Разговорный английский»), демонстрационными материалами (указать какими, например, комплект демонстрационных материалов (фолий) «Страноведение. США»), видеофильмами DVD (указать какими).

Учебная аудитория для занятий семинарского типа: оснащена специализированной мебелью (стол для преподавателя, парты, стулья, доска для написания мелом); техническими средствами обучения (видеопроекционное оборудование, средства звуковоспроизведения, экран и имеющие выход в сеть Интернет), а также (при наличии) демонстрационными печатными пособиями (указать какими, например, таблицы «Основная грамматика английского языка»), экранно-звуковыми средствами обучения (указать какими, например, CD «Разговорный английский»), демонстрационными материалами (указать какими, например, комплект демонстрационных материалов (фолий) «Страноведение. США»), видеофильмами DVD (указать какими).

Помещения для самостоятельной работы обучающихся: оснащены специализированной мебелью (парты, стулья) техническими средствами обучения (персональные компьютеры с доступом в сеть Интернет и обеспечением доступа в электронно-информационную среду университета, программным обеспечением).

5.6. Образовательные технологии

При реализации дисциплины (модуля) применяются различные образовательные технологии, в том числе технологии электронного обучения.

Освоение дисциплины (модуля) предусматривает использование в учебном процессе активных и интерактивных форм проведения учебных занятий в форме деловых и ролевых игр, разбора конкретных ситуаций в сочетании с внеаудиторной работой с целью формирования и развития **профессиональных** навыков обучающихся.

При освоении дисциплины (модуля) предусмотрено применением электронного обучения и дистанционных образовательных технологий.

Учебные часы дисциплины (модуля) предусматривают классическую контактную работу преподавателя с обучающимся в аудитории и контактную работу посредством электронной информационно-образовательной среды в синхронном и асинхронном режиме (вне аудитории) посредством применения возможностей компьютерных технологий (электронная почта, электронный учебник, тестирование, вебинар, видеофильм, презентация, форум и др.).

В рамках дисциплины (модуля) предусмотрены встречи с руководителями и работниками организаций, деятельность которых связана с *направленностью/ специализацией* реализуемой основной профессиональной образовательной программы.

ЛИСТ РЕГИСТРАЦИИ ИЗМЕНЕНИЙ

№ п/п	Содержание изменения	Реквизиты документа об утверждении изменения	Дата введения изменения
1.	Утверждена и введена в действие решением Ученого совета факультета на основании Федерального государственного образовательного стандарта по направлению подготовки 39.04.02 Социальная работа, утвержденного приказом Министерства образования и науки Российской Федерации от 05.02.2018 г. № 80	Протокол заседания Ученого совета факультета № ____ от « ____ » _____ 20 ____ года	__ . __ . ____
2.	*	Протокол заседания Ученого совета факультета № ____ от « ____ » _____ 20 ____ года	__ . __ . ____
3.	*	Протокол заседания Ученого совета факультета № ____ от « ____ » _____ 20 ____ года	__ . __ . ____
4.	*	Протокол заседания Ученого совета факультета № ____ от « ____ » _____ 20 ____ года	__ . __ . ____



**Министерство науки и высшего образования Российской Федерации
Федеральное государственное бюджетное образовательное учреждение
высшего образования
«Российский государственный социальный университет»**

УТВЕРЖДАЮ
Декан факультета политических и социальных
технологий,
кандидат педагогических наук, доцент

С.В. Пивнева

23 марта 2023 г.

**РАБОЧАЯ ПРОГРАММА ДИСЦИПЛИНЫ (МОДУЛЯ)
РАЗВИТИЕ РЫНКА СОЦИАЛЬНЫХ УСЛУГ**

Направление подготовки
39.04.02 Социальная работа

Направленность
«Развитие рынка социальных услуг населения»

**ОБРАЗОВАТЕЛЬНАЯ ПРОГРАММА ВЫСШЕГО ОБРАЗОВАНИЯ –
ПРОГРАММА МАГИСТРАТУРЫ**

Форма обучения
Очная, заочная

Москва 2023

СОДЕРЖАНИЕ

РАЗДЕЛ 1. ПАСПОРТ РАБОЧЕЙ ПРОГРАММЫ ДИСЦИПЛИНЫ (МОДУЛЯ)	4
1.1 Цель и задачи дисциплины (модуля).....	4
1.2 Планируемые результаты обучения по дисциплине (модулю) в рамках планируемых результатов освоения основной профессиональной образовательной программы высшего образования – программы магистратуры/магистратуры/специалитета соотнесенные с установленными индикаторами достижения компетенций	4
РАЗДЕЛ 2. СТРУКТУРА И СОДЕРЖАНИЕ ДИСЦИПЛИНЫ (МОДУЛЯ)	6
2.1 Объем дисциплины (модуля), включая контактную работу обучающегося с педагогическими работниками и самостоятельную работу обучающегося	6
2.2. Учебно-тематический план дисциплины (модуля).....	7
2.3. Содержание дисциплины (модуля)	8
РАЗДЕЛ 3. УЧЕБНО-МЕТОДИЧЕСКОЕ ОБЕСПЕЧЕНИЕ САМОСТОЯТЕЛЬНОЙ РАБОТЫ ОБУЧАЮЩИХСЯ ПО ДИСЦИПЛИНЕ (МОДУЛЮ)	11
3.1. Виды самостоятельной работы обучающихся по дисциплине (модулю).....	11
3.2. Задания для самостоятельной работы	12
3.3. Методические указания к самостоятельной работе по дисциплине (модулю)	16
РАЗДЕЛ 4. ОЦЕНОЧНЫЕ МАТЕРИАЛЫ ПО ДИСЦИПЛИНЕ (МОДУЛЮ)	17
4.1. Форма промежуточной аттестации обучающегося по дисциплине (модулю).....	17
4.2. Оценочные материалы, определяющие процедуры оценивания знаний, умений, навыков и (или) опыта деятельности, характеризующих этапы формирования компетенций.....	18
4.2.1. Организационные основы применения балльно-рейтинговой системы оценки успеваемости обучающихся по дисциплине (модулю).....	18
4.2.2. Проведение текущего контроля успеваемости обучающихся по дисциплине (модулю) в соответствии с балльно-рейтинговой системой оценки успеваемости обучающегося	18
4.2.3. Проведение промежуточной аттестации обучающихся по дисциплине (модулю) в соответствии с балльно-рейтинговой системой оценки успеваемости обучающегося.....	19
4.3. Перечень заданий для проведения текущей и промежуточной оценки знаний, умений, навыков и (или) опыта деятельности, характеризующих этапы формирования компетенций.....	20
4.3.1. Оценочные материалы для проведения текущей аттестации и рубежного контроля, обучающихся по дисциплине (модулю).....	20
4.3.2. Оценочные материалы для проведения промежуточной аттестации обучающихся по дисциплине (модулю)	25
РАЗДЕЛ 5. УСЛОВИЯ РЕАЛИЗАЦИИ ДИСЦИПЛИНЫ (МОДУЛЯ)	25
5.1. Перечень основной и дополнительной учебной литературы для освоения дисциплины (модуля) ..30	
5.1.1. Основная литература.....	30
5.1.2. Дополнительная литература.....	30
5.2 Перечень ресурсов информационно-коммуникационной сети «Интернет», необходимых для освоения дисциплины (модуля)	31
5.3 Методические указания для обучающихся по освоению дисциплины (модуля).....	31
5.4 Информационно-технологическое обеспечение образовательного процесса по дисциплины (модуля).....	33
5.4.1. Средства информационных технологий	33
5.4.2. Лицензионное и свободно распространяемое программное обеспечение, в том числе отечественного производства:	33
5.4.3. Информационные справочные системы и профессиональные базы данных	33
5.5. Материально-техническое обеспечение образовательного процесса по дисциплине (модулю).....	33
5.6. Образовательные технологии	34
ЛИСТ РЕГИСТРАЦИИ ИЗМЕНЕНИЙ	35

Рабочая программа дисциплины (модуля) «Развитие рынка социальных услуг» разработана на основании федерального государственного образовательного стандарта высшего образования – *магистратуры* по направлению подготовки 39.04.02 Социальная работа, утвержденного приказом Министерства образования и науки Российской Федерации от 05.02.2018 г. № 80, учебного плана по основной профессиональной образовательной программе высшего образования - программы магистратуры по направлению подготовки 39.04.02 Социальная работа (далее – «ОПОП»).

Рабочая программа дисциплины (модуля) «Развитие рынка социальных услуг (модуля)» разработана рабочей группой в составе: к.п.н., доцент Козловская С.Н., к.п.н., А.Г.Ахтян

Зав. кафедрой общественно-социальных институтов и социальной работы



Е.Ш. Гонтмахер

(подпись)

Рабочая программа дисциплины (модуля) обсуждена и утверждена на заседании Ученого совета факультета политических и социальных технологий

Протокол № 10 от «27» марта 2023 года

Декан факультета политических и социальных технологий
кандидат педагогических наук, доцент

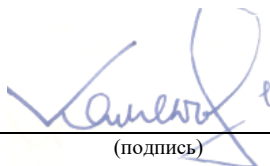


С.В. Пивнева

(подпись)

Рабочая программа дисциплины (модуля) рекомендована к утверждению представителями организаций-работодателей:

Заместитель директора ГБУ г. Москвы
«Московские социальные центры»



В.Н. Каменских

(подпись)

Рабочая программа дисциплины (модуля) рецензирована и рекомендована к утверждению:
ГБУ ТЦСО «Царицынский» г. Москвы,
заместитель директора



О.С. Шмакова

(подпись)

РАЗДЕЛ 1. ПАСПОРТ РАБОЧЕЙ ПРОГРАММЫ ДИСЦИПЛИНЫ (МОДУЛЯ)

1.1 Цель и задачи дисциплины (модуля)

Цель дисциплины (модуля) заключается в получении обучающимися практико-ориентированных знаний о подходах, технологиях и методах экономического обеспечения социальной защиты и социального обслуживания граждан, семьи и детей, с последующим применением в профессиональной сфере и практических навыков (формирование) по решению организационно-управленческих, социально-технологических, проектных и научно-исследовательских задач в профессиональной деятельности и трудовых функций по профессиональному стандарту (планирование деятельности организации социального обслуживания, организация деятельности организации социального обслуживания, контроль деятельности организации социального обслуживания).

Задачи дисциплины (модуля):

1. Дать обучающимся необходимый объем экономических знаний, определенный Федеральным образовательным стандартом высшего образования;
2. Понимать сущность и структуру экономических основ социальной работы, особенности экономической деятельности социальных организаций;
3. Применять основные принципы и методы в экономических взаимоотношениях субъектов и объектов экономического пространства социальной работы;
4. Анализировать динамику материального благосостояния населения с целью осуществления адресной социальной поддержки;
5. Консультировать клиентов социальных организаций по вопросам социально-экономических гарантий, поддержки, помощи, льгот и др.

1.2 Планируемые результаты обучения по дисциплине (модулю) в рамках планируемых результатов освоения основной профессиональной образовательной программы высшего образования – программы магистратуры, соотнесенные с установленными индикаторами достижения компетенций

Процесс освоения дисциплины (модуля) направлен на формирование у обучающихся следующих компетенций: ПК-1; ПК-2; ПК-3; ПК-4; ПК-5; ПК-6 в соответствии с учебным планом.

В результате освоения дисциплины (модуля) обучающийся должен демонстрировать следующие результаты:

Категория компетенций (при наличии)	Код компетенции Формулировка компетенции	Код и наименование индикатора достижения компетенции	Результаты обучения
	ПК-1. Способен к организации и проведению исследований в сфере социальной работы	ПК-1.1. Разрабатывает программу исследования в сфере социальной работы; ПК-1.2. Проводит исследование в сфере социальной работы; ПК-1.3. Анализирует результаты проведенного исследования в сфере социальной работы	<i>Знать:</i> программу исследования в сфере социальной работы <i>Уметь:</i> проводить исследование в сфере социальной работы
	ПК-2. Способен конструировать и реализовывать	ПК-2.1. Разрабатывает и применяет технологии социальной работы в	<i>Знать:</i> технологии социальной работы в профессиональной

	технологии социальной работы	<p>профессиональной деятельности;</p> <p>ПК-2.2. Адаптирует традиционные технологии социальной работы к современным условиям профессиональной деятельности</p> <p>ПК-2.3. Использует достижения современной науки для конструирования и реализации технологий социальной работы</p>	<p>деятельности</p> <p><i>Уметь:</i> применять технологии социальной работы в профессиональной деятельности</p>
	ПК-3. Способен к организации межведомственного взаимодействия, использованию ресурсов социальной инфраструктуры, бизнеса и общественных организаций для обеспечения социальной защиты населения	<p>ПК-3.1. Осуществляет межведомственное взаимодействие для обеспечения социальной защиты населения;</p> <p>ПК-3.2. Организует работу по привлечению ресурсов социальной инфраструктуры, бизнеса и общественных организаций для обеспечения социальной защиты населения</p>	<p><i>Знать:</i> технологии социальной работы (традиционные, инновационные) и методы диагностики.</p> <p><i>Уметь:</i> использовать информацию в ситуациях решения проблемных ситуаций в рамках ведения случая, уметь находить способы разрешения проблем в области социального функционирования получателей социальных услуг.</p>
	ПК-4. Способен к планированию и организации деятельности сотрудников и подразделений организаций, реализующих деятельность по социальной защите граждан	<p>ПК-4.1. Осуществляет планирование деятельности сотрудников и подразделений организаций, реализующих деятельность по социальной защите граждан;</p> <p>ПК-4.2. Осуществляет координацию и организация деятельности сотрудников и подразделений организаций, реализующих деятельность по социальной защите граждан.</p>	<p><i>Знать:</i> технологию и методы планирования, организации и координации деятельности сотрудников и подразделений организаций, реализующих деятельность по социальной защите граждан</p> <p><i>Уметь:</i> разрабатывать планы и использовать технологии организации и координации деятельности сотрудников и подразделений организаций, реализующих деятельность по социальной защите граждан</p>

	<p>ПК-5. Способен к проведению оперативного контроля и реализация мероприятий по повышению эффективности деятельности сотрудников и подразделений организаций, реализующих деятельность по социальной защите граждан</p>	<p>ПК-5.1. Осуществляет оперативный контроль деятельности сотрудников и подразделений организаций, реализующих деятельность по социальной защите граждан; ПК-5.2. Разрабатывает и реализует мероприятия по повышению эффективности деятельности сотрудников и подразделений организаций; ПК-5.3. Организует оценку и контроля качества оказания социальных услуг на основе достижений современной квалиметрии и стандартизации.</p>	<p><i>Знать:</i> мероприятия по повышению эффективности деятельности сотрудников и подразделений организаций <i>Уметь:</i> оперативно осуществлять контроль деятельности сотрудников и подразделений организаций, реализующих деятельность по социальной защите граждан</p>
	<p>ПК-6. Способен к социальному прогнозированию, проектированию и моделированию процессов, направленных на обеспечение социального благополучия и социальной защиты граждан</p>	<p>ПК-6.1. Применяет технологии социального проектирования, прогнозирования и моделирования в сфере социальной работы; ПК-6.2. Разрабатывает проекты, направленные на обеспечение социального благополучия и социальной защиты граждан, и управляет их реализацией.</p>	<p><i>Знать:</i> технологии социального проектирования, прогнозирования и моделирования в сфере социальной работы <i>Уметь:</i> использовать технологии социального проектирования, прогнозирования и моделирования в сфере социальной работы</p>

РАЗДЕЛ 2. СТРУКТУРА И СОДЕРЖАНИЕ ДИСЦИПЛИНЫ (МОДУЛЯ)

2.1 Объем дисциплины (модуля), включая контактную работу обучающегося с педагогическими работниками и самостоятельную работу обучающегося

Общая трудоемкость дисциплины (модуля) составляет 4 зачетных единиц.

Очная форма обучения

Вид учебной работы	Всего часов	Семестры		
			3	

Контактная работа обучающихся с педагогическими работниками	74			74	
Лекционные занятия	24			24	
Практические занятия	48			48	
Консультации	2			2	
Самостоятельная работа обучающихся	52			52	
Контроль промежуточной аттестации	18			18	
Форма промежуточной аттестации	Экз.			Экз.	
ОБЪЕМ ДИСЦИПЛИНЫ (МОДУЛЯ) В ЧАСАХ	144			144	

Заочная форма обучения

Вид учебной работы	Всего часов	Курс 2	
		Сессия 1-2	Сессия 3-4
Контактная работа обучающихся с педагогическими работниками	18		18
Лекционные занятия	8		8
Практические занятия	8		8
Консультации	2		2
Самостоятельная работа обучающихся	117		117
Контроль промежуточной аттестации	9		9
Форма промежуточной аттестации	Экз.		Экз.
ОБЪЕМ ДИСЦИПЛИНЫ (МОДУЛЯ) В ЧАСАХ	144		144

2.2. Учебно-тематический план дисциплины (модуля)

Очной формы обучения

Раздел, тема	Виды учебной работы, академических часов		
	Всего	Самостоятельная работа	Контактная работа обучающихся с педагогическими работниками

			Всего	Лекционные занятия	Практические занятия
Модуль 1 (Семестр 3)					
Раздел 1. Теоретико-методологические основы экономики и экономики социальной работы	42	18	24	8	16
Раздел 2. Сущность и содержание экономики социальной работы	42	18	24	8	16
Раздел 3. Нормативно-правовые основы экономической деятельности в социальной работе	40	16	24	8	16
Контроль промежуточной аттестации (час)	20	18	2		
<i>Форма промежуточной аттестации</i>	Экз.				
Общий объем, часов	144	70	74	24	48

Заочной формы обучения

Раздел, тема	Виды учебной работы, академических часов				
	Всего	Самостоятельная работа	Контактная работа обучающихся с педагогическими работниками		
			Всего	Лекционные занятия	Практические занятия
Модуль 1 (Курс 2 сессии 3-4)					
Раздел 1. Теоретико-методологические основы экономики и экономики социальной работы	45	41	4	2	2
Раздел 2. Сущность и содержание экономики социальной работы	44	38	6	2	4
Раздел 3. Нормативно-правовые основы экономической деятельности в социальной работе	44	38	6	4	2
Контроль промежуточной аттестации (час)	11	9	2		
<i>Форма промежуточной аттестации</i>	Экз.				
Общий объем, часов	144	126	18	8	8

2.3. Содержание дисциплины (модуля)

РАЗДЕЛ 1. ТЕОРЕТИКО-МЕТОДОЛОГИЧЕСКИЕ ОСНОВЫ ЭКОНОМИКИ И ЭКОНОМИКИ СОЦИАЛЬНОЙ РАБОТЫ

Перечень изучаемых элементов содержания

Экономические основы социальной работы. Основные категории экономических основ социальной работы. Сущность экономики.

ЗАДАНИЯ К ПРАКТИЧЕСКИМ ЗАНЯТИЯМ РАЗДЕЛА 1

Тема практического занятия: Теоретико-методологические основы экономики и экономики социальной работы.

Форма практического задания: реферат.

Примерный перечень тем рефератов

1. Особенности экономики в сфере социальной работы в отличие от экономики материального производства.
2. Основные категории экономических основ социальной работы.
3. Экономика.
4. Экономическая теория.
5. Макроэкономика.
6. Микроэкономика.
7. Экономические законы.
8. Хозяйственная (экономическая) деятельность.
9. Сущность экономики.
10. Экономическая теория.
11. Экономическая деятельность как объект экономической теории.
12. Экономическая функция государства и ее роль в экономическом обеспечении социальной работы.
13. Экономическое пространство социальной работы.
14. Принципы и методы экономики социальной работы.
15. Влияние экономических факторов на социальное благополучие человека и общества в целом.
16. Регулирование экономических отношений и процессов в сфере социальной защиты населения.

РУБЕЖНЫЙ КОНТРОЛЬ К РАЗДЕЛУ 1

форма рубежного контроля – компьютерное тестирование.

РАЗДЕЛ 2. СУЩНОСТЬ И СОДЕРЖАНИЕ ЭКОНОМИКИ СОЦИАЛЬНОЙ РАБОТЫ

Перечень изучаемых элементов содержания

Сущность современного государства. Основные внешние и внутренние функции современного государства. Особенности социально-ориентированной экономики. Субъекты и объекты социально-экономического пространства социальной работы. Структура социально-экономического пространства социальной работы.

ЗАДАНИЯ К ПРАКТИЧЕСКИМ ЗАНЯТИЯМ РАЗДЕЛА 2

Тема практического занятия: Сущность и содержание экономики социальной работы.

Форма практического задания: эссе.

Примерные варианты эссе:

1. Особенности экономики в сфере социальной работы в отличие от экономики материального производства.
2. Влияние экономических факторов на социальное благополучие человека и общества в целом.
3. Регулирование экономических отношений и процессов в сфере социальной защиты населения.
4. Сущность и основные направления экономической политики государства.

5. Особенности социально ориентированной экономики как материальной основы социальной защиты населения
6. Объективная необходимость создания системы социальной защиты в условиях рыночных отношений в обществе.
7. Пределы государственного вмешательства в регулирование механизма рыночной экономики.
8. Экономические аспекты системы социальной поддержки граждан
9. Сущность и содержание социальной политики
10. Основные направления совершенствования социальной политики современной России.
11. Основные положения «Концепции долгосрочного социально-экономического развития Российской Федерации на период до 2025 года (утв. распоряжением Правительства РФ от 17 ноября 2008 г. № 1662-р)»
12. Теория объектных отношений: основные понятия и положения. Стадии развития объектных отношений.
13. Современные проблемы планирования семьи и формирования программы социальной поддержки семьи, материнства, отцовства и детства.
14. Социально-психологические проблемы неполной семьи и меры социальной защиты этой категории семей.
15. Социально-психологические проблемы многодетной семьи, организация социальной работы с многодетной семьей.

РУБЕЖНЫЙ КОНТРОЛЬ К РАЗДЕЛУ 2

форма рубежного контроля – компьютерное тестирование.

РАЗДЕЛ 3. НОРМАТИВНО-ПРАВОВЫЕ ОСНОВЫ ЭКОНОМИЧЕСКОЙ ДЕЯТЕЛЬНОСТИ В СОЦИАЛЬНОЙ РАБОТЕ

Перечень изучаемых элементов содержания

Конституция РФ об экономическом обеспечении социальной работы. Основные международные нормативные правовые акты регламентирующие экономические основы социальной работы.

ЗАДАНИЯ К ПРАКТИЧЕСКИМ ЗАНЯТИЯМ РАЗДЕЛА 3

Тема практического занятия: Нормативно-правовые основы экономической деятельности в социальной работе.

Форма практического задания: реферат.

Примерные темы рефератов:

1. Основные международные нормативные правовые акты регламентирующие экономические основы социальной работы.
2. Всеобщая декларация прав человека, принятая ООН в 1948 году.
3. Международный пакт об экономических, социальных и культурных правах(1966 г.).
4. Европейская социальная хартия (пересмотренная) от 03.05.1996, подписанная Российской Федерацией 14.09.2000 г.
5. Конвенция о правах ребенка (1989 г.).
6. Декларация прав инвалидов (1975 г.)
7. Декларация о правах умственно отсталых лиц (1971 г.).
8. Конвенция ООН 2006 года «О правах инвалидов» (утверждена в России Федеральным законом от 03.05.2012 № 46-ФЗ).
9. Конституция РФ об экономическом обеспечении социальной работы.
10. Основные положения ФЗ от 28.12.2013 № 442 «Об основах социального

обслуживания граждан в РФ» об экономическом обеспечении социальной работы.

11. Виды социально-экономических услуг, определенных в Национальном стандарте Российской Федерации.

12. ГОСТ Р 52143-2003 «Социальное обслуживание населения. Основные виды социальных услуг».

13. Нормативно-правовые документы, определяющие экономическую деятельность социальных служб.

14. Федеральный закон от 24.10.1997 № 134-ФЗ «О прожиточном минимуме в Российской Федерации».

15. Федеральный закон от 17.07.1999 № 178-ФЗ «О государственной социальной помощи».

16. Федеральный закон от 11.08.1995 № 135-ФЗ «О благотворительной деятельности и благотворительных организациях».

17. социальные программы Российской Федерации.

18. Примеры основных социальных программ субъектов России, например, г. Москвы и Московской области.

19. Основные положения «Концепции долгосрочного социально-экономического развития Российской Федерации на период до 2020 года (утв. распоряжением Правительства РФ от 17 ноября 2008 г. № 1662-р)»

20. Метод работы с сетью социальных контактов неблагополучной семьи с ребенком.

РУБЕЖНЫЙ КОНТРОЛЬ К РАЗДЕЛУ 3

форма рубежного контроля – компьютерное тестирование.

РАЗДЕЛ 3. УЧЕБНО-МЕТОДИЧЕСКОЕ ОБЕСПЕЧЕНИЕ САМОСТОЯТЕЛЬНОЙ РАБОТЫ ОБУЧАЮЩИХСЯ ПО ДИСЦИПЛИНЕ (МОДУЛЮ)

3.1. Виды самостоятельной работы обучающихся по дисциплине (модулю)

Очной формы обучения

Раздел, тема	Количество часов	Вид самостоятельной работы
Модуль 1. (Семестр 3)		
Раздел 1. Теоретико-методологические основы экономики и экономики социальной работы	8	Подготовка реферата
	10	Самостоятельное изучение материала раздела/темы
Раздел 2. Сущность и содержание экономики социальной работы	8	Подготовка реферата
	10	Самостоятельное изучение материала раздела/темы
Раздел 3. Нормативно-правовые основы экономической деятельности в социальной работе	8	Подготовка реферата
	8	Самостоятельное изучение материала раздела/темы
Общий объем по модулю/семестру, часов	52	
Общий объем по	52	

дисциплине (модулю), часов		
-----------------------------------	--	--

Заочной формы обучения

Раздел, тема	Количество часов	Вид самостоятельной работы
Модуль 1. (Курс 2 сессии 3-4)		
Раздел 1. Теоретико-методологические основы экономики и экономики социальной работы	18	Подготовка реферата
	23	Самостоятельное изучение материала раздела/темы
Раздел 2. Сущность и содержание экономики социальной работы	18	Подготовка реферата
	20	Самостоятельное изучение материала раздела/темы
Раздел 3. Нормативно-правовые основы экономической деятельности в социальной работе	18	Подготовка реферата
	20	Самостоятельное изучение материала раздела/темы
Общий объем по модулю/семестру, часов	117	
Общий объем по дисциплине (модулю), часов	117	

3.2. Задания для самостоятельной работы

Задания для самостоятельной работы к Разделу 1

Вопросы для самостоятельной работы к Разделу 1

1. Особенности экономики в сфере социальной работы в отличие от экономики материального производства.
2. Основные категории экономических основ социальной работы.
3. Экономическая функция государства и ее роль в экономическом обеспечении социальной работы
4. Экономическое пространство социальной работы
5. Принципы и методы экономики социальной работы

Примерный перечень тем рефератов к Разделу 1

1. Особенности экономики в сфере социальной работы в отличие от экономики материального производства.
2. Основные категории экономических основ социальной работы.
3. Экономика.
4. Экономическая теория.
5. Макроэкономика.
6. Микроэкономика.
7. Экономические законы.
8. Хозяйственная (экономическая) деятельность.
9. Сущность экономики.

10. Экономическая теория.
11. Экономическая деятельность как объект экономической теории.
12. Экономическая функция государства и ее роль в экономическом обеспечении социальной работы.
13. Экономическое пространство социальной работы.
14. Принципы и методы экономики социальной работы.
15. Влияние экономических факторов на социальное благополучие человека и общества в целом.
16. Регулирование экономических отношений и процессов в сфере социальной защиты населения.

Литература для самостоятельного изучения к Разделу 1.

Основная литература

1. Инновационные методы практики социальной работы: учебное пособие / Г. Х. Мусина-Мазнова, И. А. Потапова, И. А. Сорокина [и др.]. – 4-е изд. – Москва: Дашков и К°, 2022. – 316 с.: табл. – (Учебные издания для магистров). – Режим доступа: по подписке. – URL: <https://biblioclub.ru/index.php?page=book&id=621895> (дата обращения: 16.05.2022). – Библиогр. в кн. – ISBN 978-5-394-04613-1. – Текст: электронный.
2. Технология формирования имиджа, PR и рекламы в социальной работе: учебник и практикум для вузов / М. В. Воронцова [и др.]; под редакцией М.В. Воронцовой. — Москва: Издательство Юрайт, 2023. — 251 с. — (Высшее образование). — ISBN 978-5-534-15152-7. — Текст: электронный // Образовательная платформа Юрайт [сайт]. — URL: <https://urait.ru/bcode/519367> (дата обращения: 21.04.2023).

Дополнительная литература

1. Солодянкина, О. В. Прогнозирование, проектирование и моделирование в социальной работе: учебник и практикум для вузов / О. В. Солодянкина. — 4-е изд., испр. и доп. — Москва: Издательство Юрайт, 2023. — 206 с. — (Высшее образование). — ISBN 978-5-534-07566-3. — Текст: электронный // Образовательная платформа Юрайт [сайт]. — URL: <https://urait.ru/bcode/513290> (дата обращения: 21.04.2023).
2. Холостова, Е. И. Стационарные учреждения социального обслуживания населения: история, практика, реформы: учебное пособие / Е. И. Холостова. – 2-е изд. – Москва : Дашков и К°, 2022. – 234 с.: табл. – Режим доступа: по подписке. – URL: <https://biblioclub.ru/index.php?page=book&id=622061> (дата обращения: 16.05.2022). – Библиогр.: с. 177-180. – ISBN 978-5-394-04754-1. – Текст: электронный.

Задания для самостоятельной работы к Разделу 2

Вопросы для самостоятельной работы к Разделу 2

1. Сущность социальной политики.
2. Типология и парадигмы социальной политики
3. Принципы социальной политики.
4. Определение социального государства.
5. Государство и его политика.

Примерные варианты эссе к Разделу 2:

1. Особенности экономики в сфере социальной работы в отличие от экономики материального производства.
2. Влияние экономических факторов на социальное благополучие человека и общества в целом.
3. Регулирование экономических отношений и процессов в сфере социальной защиты населения.
4. Сущность и основные направления экономической политики государства.
5. Особенности социально ориентированной экономики как материальной основы социальной защиты населения

6. Объективная необходимость создания системы социальной защиты в условиях рыночных отношений в обществе.
7. Пределы государственного вмешательства в регулирование механизма рыночной экономики.
8. Экономические аспекты системы социальной поддержки граждан
9. Сущность и содержание социальной политики
10. Основные направления совершенствования социальной политики современной России.
11. Основные положения «Концепции долгосрочного социально-экономического развития Российской Федерации на период до 2025 года (утв. распоряжением Правительства РФ от 17 ноября 2008 г. № 1662-р)»
12. Теория объектных отношений: основные понятия и положения. Стадии развития объектных отношений.
13. Современные проблемы планирования семьи и формирования программы социальной поддержки семьи, материнства, отцовства и детства.
14. Социально-психологические проблемы неполной семьи и меры социальной защиты этой категории семей.
15. Социально-психологические проблемы многодетной семьи, организация социальной работы с многодетной семьей.

Литература для самостоятельного изучения к Разделу 2.

Основная литература

1. Инновационные методы практики социальной работы: учебное пособие / Г. Х. Мусина-Мазнова, И. А. Потапова, И. А. Сорокина [и др.]. – 4-е изд. – Москва: Дашков и К°, 2022. – 316 с.: табл. – (Учебные издания для магистров). – Режим доступа: по подписке. – URL: <https://biblioclub.ru/index.php?page=book&id=621895> (дата обращения: 16.05.2022). – Библиогр. в кн. – ISBN 978-5-394-04613-1. – Текст: электронный.
2. Технология формирования имиджа, PR и рекламы в социальной работе: учебник и практикум для вузов / М. В. Воронцова [и др.]; под редакцией М.В. Воронцовой. — Москва: Издательство Юрайт, 2023. — 251 с. — (Высшее образование). — ISBN 978-5-534-15152-7. — Текст: электронный // Образовательная платформа Юрайт [сайт]. — URL: <https://urait.ru/bcode/519367> (дата обращения: 21.04.2023).

Дополнительная литература

1. Солодянкина, О. В. Прогнозирование, проектирование и моделирование в социальной работе: учебник и практикум для вузов / О. В. Солодянкина. — 4-е изд., испр. и доп. — Москва: Издательство Юрайт, 2023. — 206 с. — (Высшее образование). — ISBN 978-5-534-07566-3. — Текст: электронный // Образовательная платформа Юрайт [сайт]. — URL: <https://urait.ru/bcode/513290> (дата обращения: 21.04.2023).
2. Холостова, Е. И. Стационарные учреждения социального обслуживания населения: история, практика, реформы: учебное пособие / Е. И. Холостова. – 2-е изд. – Москва : Дашков и К°, 2022. – 234 с.: табл. – Режим доступа: по подписке. – URL: <https://biblioclub.ru/index.php?page=book&id=622061> (дата обращения: 16.05.2022). – Библиогр.: с. 177-180. – ISBN 978-5-394-04754-1. – Текст: электронный.

Задания для самостоятельной работы к Разделу 3

Вопросы для самостоятельной работы к Разделу 3

1. Всеобщая декларация прав человека, принятая ООН в 1948 году.
2. Международный пакт об экономических, социальных и культурных правах (1966 г.).
3. Европейская социальная хартия (пересмотренная) от 03.05.1996, подписанная Российской Федерацией 14.09.2000;
4. Конвенция о правах ребенка (1989 г.).

5. Декларация прав инвалидов (1975 г.).
6. Декларация о правах умственно отсталых лиц (1971 г.).
7. Конвенция ООН 2006 года «О правах инвалидов»

Примерные темы рефератов к Разделу 3:

1. Основные международные нормативные правовые акты регламентирующие экономические основы социальной работы.
2. Всеобщая декларация прав человека, принятая ООН в 1948 году.
3. Международный пакт об экономических, социальных и культурных правах(1966 г.).
4. Европейская социальная хартия (пересмотренная) от 03.05.1996, подписанная Российской Федерацией 14.09.2000 г.
5. Конвенция о правах ребенка (1989 г.).
6. Декларация прав инвалидов (1975 г.)
7. Декларация о правах умственно отсталых лиц (1971 г.).
8. Конвенция ООН 2006 года «О правах инвалидов» (утверждена в России Федеральным законом от 03.05.2012 № 46-ФЗ).
9. Конституция РФ об экономическом обеспечении социальной работы.
10. Основные положения ФЗ от 28.12.2013 № 442 «Об основах социального обслуживания граждан в РФ» об экономическом обеспечении социальной работы.
11. Виды социально-экономических услуг, определенных в Национальном стандарте Российской Федерации.
12. ГОСТ Р 52143-2003 «Социальное обслуживание населения. Основные виды социальных услуг».
13. Нормативно-правовые документы, определяющие экономическую деятельность социальных служб.
14. Федеральный закон от 24.10.1997 № 134-ФЗ «О прожиточном минимуме в Российской Федерации».
15. Федеральный закон от 17.07.1999 № 178-ФЗ «О государственной социальной помощи».
16. Федеральный закон от 11.08.1995 № 135-ФЗ «О благотворительной деятельности и благотворительных организациях.
17. социальные программы Российской Федерации.
18. Примеры основных социальных программ субъектов России, например, г. Москвы и Московской области.
19. Основные положения «Концепции долгосрочного социально-экономического развития Российской Федерации на период до 2020 года (утв. распоряжением Правительства РФ от 17 ноября 2008 г. № 1662-р)»
20. Метод работы с сетью социальных контактов неблагополучной семьи с ребенком.

Литература для самостоятельного изучения к Разделу 3.

Основная литература

1. Инновационные методы практики социальной работы: учебное пособие / Г. Х. Мусина-Мазнова, И. А. Потапова, И. А. Сорокина [и др.]. – 4-е изд. – Москва: Дашков и К°, 2022. – 316 с.: табл. – (Учебные издания для магистров). – Режим доступа: по подписке. – URL: <https://biblioclub.ru/index.php?page=book&id=621895> (дата обращения: 16.05.2022). – Библиогр. в кн. – ISBN 978-5-394-04613-1. – Текст: электронный.
2. Технология формирования имиджа, PR и рекламы в социальной работе: учебник и практикум для вузов / М. В. Воронцова [и др.]; под редакцией М.В. Воронцовой. — Москва: Издательство Юрайт, 2023. — 251 с. — (Высшее образование). — ISBN 978-5-534-15152-7. — Текст: электронный // Образовательная платформа Юрайт [сайт]. — URL: <https://urait.ru/bcode/519367> (дата обращения: 21.04.2023).

Дополнительная литература

1. Солодянкина, О. В. Прогнозирование, проектирование и моделирование в социальной работе: учебник и практикум для вузов / О. В. Солодянкина. — 4-е изд., испр. и доп. — Москва: Издательство Юрайт, 2023. — 206 с. — (Высшее образование). — ISBN 978-5-534-07566-3. — Текст: электронный // Образовательная платформа Юрайт [сайт]. — URL: <https://urait.ru/bcode/513290> (дата обращения: 21.04.2023).

2. Холостова, Е. И. Стационарные учреждения социального обслуживания населения: история, практика, реформы: учебное пособие / Е. И. Холостова. — 2-е изд. — Москва : Дашков и К°, 2022. — 234 с.: табл. — Режим доступа: по подписке. — URL: <https://biblioclub.ru/index.php?page=book&id=622061> (дата обращения: 16.05.2022). — Библиогр.: с. 177-180. — ISBN 978-5-394-04754-1. — Текст: электронный.

3.3. Методические указания к самостоятельной работе по дисциплине (модулю)

Освоение слушателями программы предполагает изучение материалов дисциплин (модулей) в ходе самостоятельной работы.

Для успешного освоения дисциплины (модуля) и достижения поставленных целей необходимо внимательно ознакомиться с рабочей программой дисциплины (модуля), доступной в электронной информационно-образовательной среде РГСУ.

Следует обратить внимание на списки основной и дополнительной литературы, на предлагаемые преподавателем ресурсы информационно-телекоммуникационной сети Интернет. Эта информация необходима для самостоятельной работы обучающегося.

Для более углубленного изучения темы задания для самостоятельной работы рекомендуется выполнять параллельно с изучением данной темы. При выполнении заданий по возможности используйте наглядное представление материала.

Самостоятельная работа включает разнообразный комплекс видов и форм работы обучающихся.

Написание реферата (доклада).

Требования к структуре реферата (доклада):

Работа должна содержать систематизацию и краткое изложение материала из не менее 5-и литературных источников (монографий, научных статей и докладов) по выбранной теме.

Основные требования к оформлению:

Структура доклада (реферата): 1) титульный лист; 2) содержание (в нем последовательно указываются названия пунктов доклада (реферата), указываются страницы, с которых начинается каждый пункт); 3) введение (формулируется суть исследуемой проблемы, обосновывается выбор темы, определяются ее значимость и актуальность, указываются цель и задачи доклада (реферата), дается характеристика используемой литературы); 4) основная часть (каждый раздел ее доказательно раскрывает исследуемый вопрос); 5) выводы и заключение (подводятся итоги или делается обобщенный вывод по теме доклада (реферата)); 6) литература.

Доклад (реферат) оформляется на одной стороне листа белой бумаги формата А4 (210x297 мм). Интервал межстрочный -полуторный. Цвет шрифта - черный. Гарнитура шрифта основного текста - «Times New Roman» или аналогичная. Кегль (размер) от 12 до 14 пунктов. Размеры полей страницы (не менее): правое 10 мм, верхнее – 15 мм, нижнее – 20 мм, левое - 25 мм. Формат абзаца: полное выравнивание («по ширине»). Отступ красной строки одинаковый по всему тексту – 15 мм. Страницы должны быть пронумерованы с учётом титульного листа (на титульном листе номер страницы не ставится). В работах используются цитаты, статистические материалы. Эти данные оформляются в виде сносок (ссылок и примечаний). Внутритекстовые,

подстрочные и затекстовые библиографические ссылки должны оформляться в соответствии с ГОСТ Р 7.0.5-2008 «Библиографическая ссылка». Общие требования и правила составления».

Реферат (доклад) сдается в бумажном и электронном виде (10 - 20 печатных страниц).

При проверке реферата (доклада) на антиплагиат - www.antiplagiat.ru - (более 50% заимствований) работа не принимается.

Выполнение тестовых заданий.

Тестовые задания содержат вопросы и 3-4 варианта ответа по базовым положениям изучаемой темы, составлены с расчетом на знания, полученные слушателями в процессе изучения темы.

Тестовые задания выполняются в письменной или электронной форме и сдаются преподавателю, ведущему дисциплину (модуль).

Написание эссе.

Эссе - вид самостоятельной исследовательской работы обучающихся, с целью углубления и закрепления теоретических знаний и освоения практических навыков. Цель эссе состоит в развитии самостоятельного творческого мышления и письменного изложения собственных мыслей. При написании эссе слушатель должен представить развернутый письменный ответ на теоретический или практический актуальный вопрос, объявленный преподавателем в аудитории непосредственно перед ее написанием. В процессе написания эссе разрешается пользоваться нормативно-правовыми актами, конспектом лекций (в печатном виде). Использование интернет-ресурсов не допускается. Темы эссе преподаватель предлагает из числа тех, которые слушатели уже рассматривали на лекциях или семинарских занятиях, исходя из содержания заданий в составе оценочных средств. По решению преподавателя, в качестве темы эссе может быть выбрана одна или несколько тем, которые могут быть распределены между слушателями по желанию.

Эссе проводится письменно, по объему не более 3-х печатных листов.

Требования к оформлению эссе:

Эссе выполняется на компьютере (гарнитура Times New Roman, шрифт 14) через 1,5 интервала с полями: верхнее, нижнее – 2; правое – 3; левое – 1,5. Отступ первой строки абзаца – 1,25. Сноски – постраничные. Таблицы и рисунки встраиваются в текст работы. При этом обязательный заголовок таблицы надо размещать над табличным полем, а рисунки сопровождать подрисуночными подписями. При включении в эссе нескольких таблиц и/или рисунков их нумерация обязательна. Обязательна и нумерация страниц. Их целесообразно проставлять внизу страницы – по середине или в правом углу. Номер страницы не ставится на титульном листе, но в общее число страниц он включается. Объем эссе, без учета приложений, не должен превышать 5 страниц. Значительное превышение установленного объема является недостатком работы и указывает на то, что слушатель не сумел отобрать и переработать необходимый материал.

Работа должна содержать собственные умозаключения по сути поставленной проблемы, включать самостоятельно проведенный анализ по сути этой проблемы, выводы, обобщающие авторскую позицию по поставленной проблеме.

РАЗДЕЛ 4. ОЦЕНОЧНЫЕ МАТЕРИАЛЫ ПО ДИСЦИПЛИНЕ (МОДУЛЮ)

4.1. Форма промежуточной аттестации обучающегося по дисциплине (модулю)

Контрольным мероприятием промежуточной аттестации обучающихся по дисциплине (модулю) является экзамен, который проводится в устной форме.

4.2. Оценочные материалы, определяющие процедуры оценивания знаний, умений, навыков и (или) опыта деятельности, характеризующих этапы формирования компетенций

4.2.1. Организационные основы применения балльно-рейтинговой системы оценки успеваемости обучающихся по дисциплине (модулю)

Оценка качества освоения обучающимися дисциплины (модуля) реализуется в формате балльно-рейтинговой системы оценки успеваемости обучающихся (БРСО).

БРСО в ходе текущего контроля успеваемости и промежуточной аттестации осуществляется по 100-балльной шкале.

Академический рейтинг обучающегося по дисциплине (модулю) складывается из результатов:

- текущего контроля успеваемости (максимальный текущий рейтинг обучающегося 80 рейтинговых баллов;
- промежуточной аттестации (максимальный рубежный рейтинг обучающегося 20 рейтинговых баллов.

Условия оценки освоения обучающимся дисциплины (модуля) в формате БРСО доводятся преподавателем до сведения обучающихся на первом учебном занятии, а также размещены в свободном доступе в электронной информационно-образовательной среде Университета.

4.2.2. Проведение текущего контроля успеваемости обучающихся по дисциплине (модулю) в соответствии с балльно-рейтинговой системой оценки успеваемости обучающегося

В течение учебного семестра до промежуточной аттестации на основании утвержденной рабочей программы дисциплины (модуля) формируется текущий рейтинг обучающегося. Текущий рейтинг обучающегося складывается как сумма рейтинговых баллов, полученных им в течение учебного семестра по всем видам учебных занятий по дисциплине (модулю).

В процессе текущего контроля оцениваются следующие действия обучающегося, направленные на освоение компетенций в рамках изучения учебной дисциплины:

- академическая активность (посещаемость учебных занятий, самостоятельное изучение содержания учебной дисциплины в электронной информационно-образовательной среде, соблюдение сроков сдачи практических заданий и текущих контрольных мероприятий и др.);
- выполнение и сдача текущих и итогового практических заданий (эссе, рефераты, творческие задания, кейс-задания, лабораторные работы, расчетные задания и др., активное участие в групповых интерактивных занятиях (дискуссии, WiKi-проекты и др.), защита проектов и др.);
- прохождение рубежей текущего контроля, включая соблюдение графика их прохождения в электронной информационно-образовательной среде.

Для планирования расчета текущего рейтинга обучающегося используются следующие пропорции:

Вид учебного действия	Максимальная рейтинговая оценка, баллов
академическая активность	10
практические задания	40
<i>из них: текущие практические задания</i>	20
<i>итоговое практическое задание</i>	20

рубежи текущего контроля	30
ИТОГО:	80

В течение учебного семестра по дисциплине (модулю) обучающимся должен быть накоплен текущий рейтинг не менее 52 рейтинговых баллов (65% от максимального значения текущего рейтинга).

Необходимыми условиями допуска обучающегося к промежуточной аттестации по дисциплине являются положительное прохождение обучающимся не менее 65% рубежей текущего контроля с накоплением не менее 65% максимального рейтингового балла за каждый рубеж текущего контроля и положительное выполнение итогового практического задания с накоплением не менее 65% максимального рейтингового балла, установленного за итоговое практическое задание.

Невыполнение вышеуказанных условий является текущей академической задолженностью, которая должна быть ликвидирована обучающимся до контрольного мероприятия промежуточной аттестации.

Сведения о наличии у обучающихся текущей академической задолженности, сроках и порядке добора рейтинговых баллов для её ликвидации доводятся до обучающихся педагогическим работником.

В случае неликвидации текущей академической задолженности, педагогический работник обязан во время контрольного мероприятия промежуточной аттестации поставить обучающемуся 0 рейтинговых баллов. В этом случае ликвидация текущей академической задолженности возможна в периоды проведения повторной промежуточной аттестации.

4.2.3. Проведение промежуточной аттестации обучающихся по дисциплине (модулю) в соответствии с балльно-рейтинговой системой оценки успеваемости обучающегося

Промежуточная аттестация по дисциплине (модулю) проводится в соответствии с Положением о промежуточной аттестации обучающихся по основным профессиональным образовательным программам в Российском государственном социальном университете и Положением о балльно-рейтинговой системе оценки успеваемости обучающихся по основным профессиональным образовательным программам в Российском государственном социальном университете в действующей редакции.

На промежуточную аттестацию отводится 20 рейтинговых баллов.

Ответы обучающегося на контрольном мероприятии промежуточной аттестации оцениваются педагогическим работником по 20 - балльной шкале, а итоговая оценка по дисциплине (модулю) выставляется по пятибалльной системе для дифференцированного зачета.

Критерии выставления оценки определяются Положением о балльно-рейтинговой системе оценки успеваемости обучающихся по основным профессиональным образовательным программам высшего образования - программам магистратуры, программам специалитета, программам магистратуры в Российском государственном социальном университете.

В процессе определения рубежного рейтинга обучающегося используется следующая шкала:

Рубежный рейтинг	Критерии оценки освоения обучающимся учебной дисциплины в ходе контрольных мероприятий промежуточной аттестации
-------------------------	--

19-20 рейтинговых баллов	обучающийся глубоко и прочно усвоил программный материал, исчерпывающе, последовательно, грамотно и логически стройно его излагает, тесно увязывает с задачами и будущей деятельностью, не затрудняется с ответом при видоизменении задания, свободно справляется с задачами и практическими заданиями, правильно обосновывает принятые решения, умеет самостоятельно обобщать и излагать материал, не допуская ошибок
16-18 рейтинговых баллов	обучающийся твердо знает программный материал, грамотно и по существу излагает его, не допуская существенных неточностей в ответе на вопрос, может правильно применять теоретические положения и владеет необходимыми умениями и навыками при выполнении практических заданий
13-15 рейтинговых баллов	обучающийся освоил основной материал, но не знает отдельных деталей, допускает неточности, недостаточно правильные формулировки, нарушает последовательность в изложении программного материала и испытывает затруднения в выполнении практических заданий
1-12 рейтинговых баллов	обучающийся не знает значительной части программного материала, допускает существенные ошибки, с большими затруднениями выполняет практические задания
0 рейтинговых баллов	не аттестован

4.3. Перечень заданий для проведения текущей и промежуточной оценки знаний, умений, навыков и (или) опыта деятельности, характеризующих этапы формирования компетенций

4.3.1. Оценочные материалы для проведения текущей аттестации и рубежного контроля, обучающихся по дисциплине (модулю)

Перечень вопросов рубежного контроля и текущей аттестации

Раздел 1. «Основные подходы к социальной административной работе»

Форма рубежного контроля – компьютерное тестирование.

Вопросы/задания рубежного контроля

Код контролируемой компетенции – ПК-1; ПК-2; ПК-3; ПК-4; ПК-5; ПК-6

Дайте определение науки экономики социальных служб:

- а) базовая фундаментальная наука, основа для развития других экономических наук и направлений экономических исследований;
- б) прикладная экономическая наука, изучающая частные аспекты финансовой деятельности хозяйствующих субъектов;
- в) отраслевая наука, изучающая экономические отношения, объективно складывающиеся между людьми в процессе социальной деятельности;
- г) специальная наука, исследующая экономические процессы и явления, происходящие на стыке различных областей хозяйственной деятельности человека.

Основным источником финансирования социальных служб является:

- а) льготирование;
- б) бюджет;
- в) благотворительность;
- г) средства от предпринимательской деятельности медицинских учреждений.

Какие виды распределения осуществляются через федеральный бюджет:

- а) межтерриториальное;
- б) межотраслевое;
- в) внутрихозяйственное;
- г) хозяйственное.

Инициативная самостоятельная деятельность, полностью или частично направленная на получение прибыли под свой страх и риск – это:

- а) инвестирование;
- б) кредитование;
- в) предпринимательство;
- г) страхование.

Укажите источник страхового здравоохранения:

- а) общественные организации; б) предприятия;
- в) благотворительные фонды;
- в) финансово-кредитные институты.

Укажите размер ставки налога на обязательное медицинское страхование в Российской Федерации:

- а) 11,2% от фонда оплаты труда;
- б) 13% от прибыли;
- в) 3,6% от общей суммы оплаты медицинских услуг;
- г) 3,6% от фонда заработной платы.

Кто устанавливает размер ставки взноса на обязательное медицинское страхование?

- а) Федеральный орган законодательной власти;
- б) Федеральный орган исполнительной власти;
- в) Страховые медицинские организации;
- г) Федеральный фонд обязательного медицинского страхования.

Укажите субъекты хозяйственных отношений:

- а) трудовой коллектив;
- б) структурное подразделение хозяйственной организации;
- в) физическое лицо;
- г) публично-правовые образования (Российская Федерация и ее субъекты, муниципальные образования).

В чем заключается принципиальное отличие коммерческой социальной организации от некоммерческой:

- а) в размере уставного капитала;
- б) в численности работающего персонала; в) в источниках финансирования;
- г) в основной цели создания.

Укажите суть инфляции издержек:

- а) снижение покупательной способности денег, которое проявляется чаще всего в повсеместном повышении цен;
- б) избыток совокупного спроса;
- в) рост издержек в результате повышения заработной платы и в силу удорожания сырья и топлива;
- г) дефицит товаров и услуг при неизменных ценах или невыплате заработной платы в срок.

Раздел 2. «Сущность и содержание экономики социальной работы»

Форма рубежного контроля – компьютерное тестирование.

Вопросы/задания рубежного контроля

Код контролируемой компетенции – ПК-1; ПК-2; ПК-3; ПК-4; ПК-5; ПК-6

Укажите документ, разрешающий некоммерческой социальной организации заниматься предпринимательской деятельностью:

- а) Конституция Российской Федерации;
- б) Государственный Кодекс Российской Федерации;
- в) Основы законодательства об охране здоровья граждан;
- г) Декларация прав и свобод человека и гражданина.

Что из перечисленного ниже определяет степень имущественной ответственности хозяйствующих субъектов?

- а) количество работающего персонала;
- б) величина уставного капитала
- в) форма собственности;
- г) организационно-правовая форма.

Какие формы собственности являются делимыми?

- а) общинная собственность;
- б) государственная собственность;
- в) частная собственность;
- г) муниципальная собственность.

Укажите организацию, относящуюся к числу коммерческих:

- а) ассоциация;
- б) унитарное предприятие;
- в) учреждение;
- г) фонд.

Под естественным уровнем безработицы понимается:

- а) уровень безработицы при полной занятости;
- б) безработица, связанная с добровольным переходом трудящихся с одной работы на другую;
- в) безработица, вызванная несоответствием спроса и предложения рабочей силы по квалификации, демографическим, географическим и другим критериям;
- г) концентрация безработицы среди определенных категорий рабочей силы в течение длительного времени.

Дайте определение сущности лицензирования:

- а) разрешение на право занятия определенным видом деятельности;
- б) разработка и утверждение устава организации;
- в) определение соответствия качества социальной помощи технологическим стандартам профессиональной социальной деятельности;
- г) сертификация специалистов социальных учреждений.

Дайте определение сущности аккредитации:

- а) определение потребности населения в различных видах социальной помощи;
- б) поддержание высокого уровня профессиональной квалификации наличного состава специалистов по социальной работе;

- в) установление соответствия качества оказываемых услуг профессиональным социальным стандартам;
- г) обеспечение безопасности оказываемых социальных услуг.

Производственными возможностями социальной организации называются:

- а) возможности по производству социальных благ;
- б) возможности по обмену социальных благ;
- в) возможности по распределению социальных благ;
- г) возможности по реализации социальных благ.

Дайте определение предложению социальных услуг:

- а) количество социальных услуг, которое специалисты по социальной работе могут оказать в определенный период времени населению;
- б) максимальная цена, за которую клиенты социальных служб согласны получать услуги;
- в) количество социальных услуг, которые желают и могут приобрести клиенты за некоторый период по определенной цене;
- г) потребительское благо, каждая единица которого может быть потреблена одним человеком.

Укажите правильную формулировку закона спроса:

- а) при прочих равных условиях величина спроса тем выше, чем выше цена;
- б) при прочих равных условиях величина спроса тем выше, чем ниже цена;
- в) при прочих равных условиях величина спроса не изменяется при динамике цены;
- г) спрос и цена не имеют взаимосвязи.

Раздел 3. «Нормативно-правовые основы экономической деятельности в социальной работе»

Форма рубежного контроля – компьютерное тестирование.

Вопросы/задания рубежного контроля

Код контролируемой компетенции – ПК-1; ПК-2; ПК-3; ПК-4; ПК-5; ПК-6

Условным источником финансирования социальных служб является:

- а) льготирование;
- б) бюджет;
- в) внебюджетные социальные фонды;
- г) спонсорские средства.

Какой из бюджетов входит в состав местных:

- а) районный;
- б) областной;
- в) бюджет г. Москвы;
- г) республиканский.

Укажите темп развития ползучей инфляции:

- а) более 50 %;
- б) 3 – 5 %;
- в) от 10 до 50 %;
- г) 5 – 10 %.

На какой период принимается государственный бюджет:

а) на 2 года; б) на 1 год; в) на 5 лет; г) на 3 года.

Бюджетной системой называется:

- а) совокупность федерального бюджета, бюджетов субъектов федерации, местных бюджетов и государственных внебюджетных фондов;
- б) совокупность федерального бюджета, бюджетов субъектов федерации и государственных внебюджетных фондов;
- в) совокупность федерального, местного бюджетов и государственных внебюджетных фондов;
- г) совокупность бюджетов субъектов федерации и местных бюджетов.

Под экономическими ресурсами понимаются:

- а) средства, с помощью которых удовлетворяются потребности;
- б) все виды ресурсов, используемых в процессе производства товаров и услуг;
- в) только природные ресурсы, используемые в процессе производства товаров и услуг;
- г) трудовые ресурсы, капитал, предпринимательские способности, используемые в процессе производства товаров и услуг.

Укажите правильное определение прибыли:

- а) превышение доходов над издержками;
- б) разность между валовой выручкой и всеми издержками;
- в) поступление от продажи экономических ресурсов и продукции;
- г) абсолютная величина чистого дисконтированного дохода от инвестиционного проекта.

Для какого сегмента рынка труда характерна текучесть кадров:

- а) сегмент специалистов с высшим образованием;
- б) сегмент, охватывающий рабочие места и обслуживающий персонал;
- в) ни для одного не характерна;
- г) характерна для обоих сегментов.

О каком виде сдельной оплаты труда идет речь – оплата труда вспомогательного персонала, обслуживающего основной технологический процесс:

- а) прямая сдельная;
- б) сдельно-прогрессивная;
- в) косвенно-сдельная;
- г) аккордно-сдельная.

Укажите макроэкономический показатель, который определяется как совокупная стоимость продукции сфер материального производства и услуг независимо от национальной принадлежности предприятий, расположенных на территории данной страны:

- а) валовой национальный продукт;
- б) национальный доход;
- в) валовой внутренний продукт;
- г) чистый внутренний продукт.

Вопросы практической подготовки:

1. Влияние экономических факторов на социальное благополучие человека и общества в целом.
2. Регулирование экономических отношений и процессов в сфере социальной защиты населения.

4.3.2. Оценочные материалы для проведения промежуточной аттестации обучающихся по дисциплине (модулю)

Вопросы/задания для проведения промежуточной аттестации обучающихся по дисциплине (модулю)

Код контролируемой компетенции – ПК-1; ПК-2; ПК-3; ПК-4; ПК-5; ПК-6

Примерный перечень вопросов к экзамену по учебной дисциплине

Теоретический блок вопросов:

1. Теоретико-методологические основы экономики в сфере социальной работы.
2. Экономическая политика и благосостояние населения.
3. Экономические основы деятельности организаций, учреждений и служб в сфере социальной защиты.
4. Предмет и задачи курса «Экономические основы социальной работы».
5. Принципы экономической деятельности в сфере социальной защиты населения.
6. Сущность и субъекты экономической функции в сфере социальной работы.
7. Жизнеобеспечение населения как экономическая категория социальной работы.
8. Экономика – материальная основа системы социальной защиты населения.
9. Экономическое пространство социальной работы.
10. Правовые основы экономической деятельности социальных учреждений и служб.
11. Экономическая политика и система социальной защиты населения.
12. Благосостояние населения; понятие, показатели, структура и динамика.
13. Экономический статус как фактор дифференциации в социальной работе.
14. Минимальные государственные социально-экономические гарантии и льготы различным категориям населения.
15. Экономические основы социального обеспечения и социального обслуживания населения.
16. Финансирование системы социальной защиты населения.
17. Экономическая деятельность и особенности бухгалтерского учета в социальных учреждениях и службах различных форм собственности.
18. Экономическая эффективность деятельности социальных служб.
19. Социальное обслуживание как отрасль народного хозяйства: понятие, особенности, значение.
20. Принципы экономики в сфере социальной работы.
21. Сущность, принципы, основные направления экономической политики государства.
22. Объективная необходимость экономической поддержки населения в обществе рыночных отношений.
23. Становление системы социальной защиты населения в условиях конкурентного рынка в XIX – XX в.в. в цивилизованных странах.
24. Сущность, принципы и основные направления социальной политики государства.
25. Экономическая и социальная политики государства, их взаимосвязь.
26. Правовые основы экономики социальной работы.
27. Экономика – материальная основа социальной работы.
28. Факторы соответствия между потребностями и платежеспособным спросом.
29. Экономический статус как фактор дифференциации в социальной работе.
30. Экономическое пространство социальной работы: понятие, структура, функции.
31. Основные направления совершенствования экономики здравоохранения, образования, сферы труда и быта.
32. Организационно-экономические основы социального обеспечения и социального страхования.
33. Минимальные государственные социальные гарантии: понятие, показатели.
34. Благосостояние населения: понятие, показатели, динамика.
35. Экономическая функция семьи: понятие, значение, структура.
36. Семейный бюджет: понятие, значение, структура.

37. Социально-экономический потенциал семьи: понятие, структура, значение.
38. Экономика семьи как часть экономического пространства социальной работы.
39. Экономические особенности социальной поддержки населения в период становления общества рыночных отношений.
40. Экономические, правовые, организационные условия улучшения социально-экономического статуса малообеспеченных слоев населения.
41. Организационно-экономический механизм системы социального обеспечения.
42. Проблемы пенсионного обеспечения в России в конце 90-х годов.
43. Основные направления совершенствования системы пенсионного обеспечения.
44. Финансирование системы социальной защиты населения.
45. Программно-целевое финансирование социальной работы.
46. Организация и оплата труда специалистов по социальной работе.
47. Социальное страхование как экономическая основа социального обеспечения.
48. Экономика и организация деятельности предприятий и учреждений системы социальной поддержки населения.
49. Экономика деятельности управления социальной защиты населения на муниципальном уровне.
50. Экономика деятельности Центра социального обслуживания населения.
51. Экономика деятельности Центра помощи семье и детям.
52. Экономика деятельности стационарных учреждений социального обслуживания населения.

АНАЛИТИЧЕСКОЕ ЗАДАНИЕ

Задание № 1.

Первоначальная стоимость объекта основных средств 50 000 руб., срок службы -10 лет. Какую сумму составит месячная сумма амортизационных отчислений данного объекта?

- 1) 416 руб.
- 2) 5000 руб.
- 3) 832 руб.
- 4) 6000 руб.
- 5) 200 руб.

Задание № 2.

В учреждении имеются основные средства на сумму 40000 руб., срок службы которых 10 лет, а оборотные средства на сумму 30000 руб. Чтобы повысить прибыль от реализации социальных услуг на 2000 руб. в год, используя только метод изменения себестоимости, необходимо:

- 1) повысить среднюю стоимость оборотных средств на 20000 руб.
- 2) снизить балансовую стоимость основных средств на 20000 руб.
- 3) снизить среднюю стоимость оборотных средств на 20000 руб.
- 4) снизить балансовую стоимость основных средств и не менять балансовую стоимость оборотных средств.
- 5) повысить балансовую стоимость основных средств на 20000 руб.

Задание № 3.

По итогам года процент выполнения плана по среднегодовой выработке на одного специалиста по социальной работе составил 102 процента, процент выполнения плана по среднедневной выработке - 104 процента. Что необходимо предпринять директору этого социального учреждения для выравнивания этих величин?

- 1) Ликвидировать целодневные простои
- 2) Ликвидировать внутрисменные простои
- 3) Повысить охрану труда в учреждении

Задание № 4.

Фондоотдача всех основных фондов на 1 января - 1.23, на 1 февраля - 1.12, фондоотдача активной части основных фондов на 1.01 - 1.56, на 1.02 - 1.64. Что необходимо предпринять руководству организации для выравнивания показателей фондоотдачи всех основных фондов и фондоотдачи активной части основных фондов?

- 1) Снизить стоимость активной части основных фондов.
- 2) Снизить стоимость пассивной части основных фондов.
- 3) Оставить все без изменений.
- 4) Повысить стоимость пассивной части основных фондов.
- 5) Повысить стоимость активной части основных фондов.

Задание № 5.

В ситуации, когда спрос на социальные услуги неэластичен, что необходимо делать учреждению при реализации постоянного объема услуг в количестве 10 единиц для повышения выручки от реализации услуг с 2000 руб. до 8000 руб.?

- 1) Снизить рентабельность каждой социальной услуги на 5%.
- 2) Повысить рентабельность каждой социальной услуги на 10 %.
- 3) Повысить себестоимость каждой социальной услуги на 1000 руб.
- 4) Снизить себестоимость каждой социальной услуги на 600 руб.
- 5) Снизить рентабельность каждой социальной услуги на 10%.

Задание № 6.

Центр социального обслуживания населения, состоящий на бюджетном финансировании, имеет доходы от оказания платных социальных услуг. В целях повышения процента выполнения бюджетного финансирования учреждению необходимо:

- 1) уменьшать выручку от реализации платных социальных услуг;
- 2) увеличивать выручку от реализации платных социальных услуг;
- 3) улучшить качество платного обслуживания;
- 4) увеличивать прибыль от реализации платных социальных услуг;
- 5) не менять ситуации.

Задание № 7.

Страховая компания «Полюс» заключает договор с коммерческой организацией ООО «Дело» на добровольное групповое страхование 200 работников. При изучении состава работников по возрасту, полу, профессиональной деятельности, образу жизни и состоянию здоровья определено, что средняя стоимость обслуживания работника в поликлиниках, с которыми компания имеет договор, составляет в год 3000 р., вероятность госпитализации 20%, средняя стоимость стационарного лечения одного больного в стационарах, с которыми страховая компания имеет договор, составляет 10000р. Рассчитайте нетто-ставку для данногострахового взноса.

Задание № 8.

Страховая компания «Полюс» заключает договор с коммерческой организацией ООО «Дело» на добровольное групповое страхование 200 работников. При изучении состава работников по возрасту, полу, профессиональной деятельности, образу жизни и состоянию здоровья определено, что нетто-ставка для данного страхового взноса составит 5000 руб. Накладные расходы компании на ведение дел в расчете на 1 застрахованного составляют в среднем 300 р. Планируемая прямая прибыль компании 25%. Рассчитайте нагрузку для данного страхового взноса.

Задание № 9.

Страховая компания «Полюс» заключает договор с коммерческой организацией ООО

«Дело» на добровольное групповое страхование 200 работников. При изучении состава работников по возрасту, полу, профессиональной деятельности, образу жизни и состоянию здоровья определено, что нетто-ставка для данного страхового взноса составит 5000 руб., нагрузка - 1550 руб. Рассчитайте брутто-ставку и страховой взнос организации за год медицинского страхования 200 сотрудников.

Задание № 10.

Социальное учреждение провело исследование рынка, в результате чего была выявлена скрытая потребность населения в дополнительных социальных услугах консультативной направленности. Учитывая сложившуюся ситуацию, директор принял решение открыть на базе данного социального учреждения отделение по оказанию платных социально-консультационных услуг. Определите рентабельность детальной услуги, если известно, что себестоимость услуги составляет 43 рубля, а прибыль 5,3 рубля.

1. Первоначальная стоимость объекта основных средств 50000 руб., срок службы - 10 лет. Какую сумму составит месячная сумма амортизационных отчислений данного объекта?

- 1) 416 руб.;
- 2) 5000 руб.;
- 3) 832 руб.

2 В учреждении имеются основные средства на сумму 40000 руб., срок службы которых 10 лет, оборотные средства на 30000 руб. Чтобы повысить прибыль от реализации социальных услуг на 2000 руб. в год, используя только метод изменения себестоимости, нужно:

- 1) повысить балансовую стоимость основных средств на 20000 руб.;
- 2) повысить среднюю стоимость оборотных средств на 20000 руб.;
- 3) снизить балансовую стоимость основных средств на 20000 руб.;
- 4) снизить среднюю стоимость оборотных средств на 20000 руб.

3. По итогам года процент выполнения плана по среднегодовой выработке на одного работника оказался 102 процента, процент выполнения плана по среднесуточной выработке - 104 процента. Что необходимо предпринять руководству учреждения для выравнивания этих величин?

- 1) Ликвидировать целодневные простои;
- 2) Ликвидировать внутрисменные простои;
- 3) Повысить охрану труда в учреждении.

4. Фондоотдача всех основных фондов на 1 января - 1.23, на 1 февраля - 1.12, фондоотдача активной части основных фондов на 1.01 - 1.56, на 1.02 - 1.64. Что необходимо предпринять руководству организации для выравнивания показателей фондоотдачи всех основных фондов и фондоотдачи активной части основных фондов?

- 1) Снизить стоимость пассивной части основных фондов;
- 2) Снизить стоимость активной части основных фондов.

5. В ситуации, когда спрос на социальные услуги неэластичен, что необходимо делать учреждению при реализации постоянного объема услуг в количестве 10 единиц для повышения выручки от реализации услуг с 2000 руб. до 8000 руб.?

- 1) Снизить себестоимость каждой социальной услуги на 600 руб.;
- 2) Снизить рентабельность каждой социальной услуги на 10%.

6. В ситуации, когда социальное учреждение, состоящее на бюджетном финансировании, имеет доходы от оказания платных социальных услуг, в целях повышения

процента выполнения бюджетного финансирования учреждению необходимо:

- 1) уменьшать выручку от реализации платных социальных услуг;
- 2) увеличивать выручку от реализации платных социальных услуг;
- 3) увеличивать прибыль от реализации платных социальных услуг.

7. Страховая компания «Полюс» заключает договор с коммерческой организацией 000 «Дело» на добровольное групповое страхование 200 работников. При изучении состава работников по возрасту, полу, профессиональной деятельности, образу жизни и состоянию здоровья определено, что средняя стоимость обслуживания работника в поликлиниках, с которыми компания имеет договор, составляет в год 3 000 р., вероятность госпитализации 20%, средняя стоимость стационарного лечения одного больного в стационарах, с которыми страховая компания имеет договор, составляет 10 000р. Накладные расходы компании на ведение дел в расчете на 1 застрахованного составляют в среднем 300 р. Планируемая прямая прибыль компании 25%. Дайте определение понятиям: брутто-ставка, нетто-ставка, нагрузка. Рассчитайте страховой взнос организации за год медицинского страхования 200 сотрудников.

8. Социальное учреждение провело исследование рынка, в результате чего была выявлена скрытая потребность населения в дополнительных социальных услугах консультативной направленности. Учитывая сложившуюся ситуацию, директор принял решение открыть на базе данного социального учреждения отделение по оказанию платных социально-консультационных услуг. Дайте определение социальной услуги. Определите рентабельность детальной услуги, если известно, что себестоимость услуги составляет 43 рубля, а прибыль 5,3 рубля.

9. Центр социального обслуживания населения оказывает платные социальные услуги. В феврале было оказано 250 консультаций специалистом по социальной работе по цене 68 рублей. В марте директором Центра было принято решение повысить стоимость консультации до 75 рублей. Объем оказанных консультаций в марте составил 249 единиц.

1. Что такое эластичность спроса по цене?
2. Назовите средний коэффициент эластичности на социальные услуги.
3. Каков спрос на социальные услуги - эластичный или неэластичный? Почему?
4. Рассчитайте коэффициент эластичности спроса по цене. Дайте ему оценку.

10. В чем, на ваш взгляд, состоит главное отличие частного предпринимателя от директора государственного социального предприятия и как это отличие может сказываться на их деятельности?

11. В Центре социального обслуживания работают 10 социальных работников. Каждый из них отрабатывает в течение дня 8 часов рабочего времени. За день обслуживается 160 человек пожилого возраста. Чему равна производительность труда в этом Центре?

12. Доход человека — это поток денежных поступлений в единицу времени, например: 1000 рублей в неделю или 6000 рублей в месяц. Богатство человека - это запас материальных и финансовых активов, которыми данный человек владеет в данный момент времени: наличные деньги, акции, дома, земля, предприятия. Как вы думаете, доход и богатство связаны друг с другом каким-либо образом и если связаны, то каким?

13. Надежда Иванова после окончания средней школы могла бы работать закройщицей на фабрике «Красный богатырь», получая зарплату 3000 рублей в месяц, секретарем-машинисткой с окладом 4000 рублей в месяц или продавцом, имея доход 5000 в месяц. Однако Надя решила стать студенткой и поступила в университет, справедливо

оценив перспективы будущей профессии. Какова альтернативная стоимость ее выбора?

14. Петр Родин решил заниматься теннисом. Посещение корта — дело дорогостоящее. При наличии ограниченных денежных средств Пете, очевидно, придется отказаться от затрат на удовлетворение других потребностей. Что в этом случае может выступить в качестве альтернативной стоимости:

- 1) затраты на посещение театров;
- 2) затраты на изучение японского языка;
- 3) затраты на еду и одежду;
- 4) затраты на занятия верховой ездой?

15. Если выручка от реализации социальных услуг составляет 3 млн. рублей, затраты на обслуживание — 2,1 млн. рублей, а налог на прибыль — 30%, то какова величина чистой прибыли Центра социального обслуживания?

16. Приведите примеры взаимозаменяемых и взаимодополняемых благ.

17. Политики говорят о суверенитете государства, а экономисты — о суверенитете потребителя. Что общего между суверенным государством и суверенным потребителем?

18. Постоянные издержки Центра социального обслуживания (FC) составляют 10 000 рублей в месяц. Если переменные издержки (VC) составляют 20 000 рублей и ЦСО обслуживает 200 человек, определите совокупные издержки (TC) и средние издержки (ATC).

19. Постоянные издержки Центра социального обслуживания (FC) составляют 10 000 рублей в месяц. Если переменные издержки (VC) составляют 20 000 рублей и ЦСО обслуживает 200 человек, определите совокупные издержки (TC) и средние переменные (AVC).

20. Постоянные издержки Центра социального обслуживания (FC) составляют 10 000 рублей в месяц. Если переменные издержки (VC) составляют 20 000 рублей и ЦСО обслуживает 200 человек, определите совокупные издержки (TC), средние издержки (ATC), средние постоянные издержки (AFC).

21. Постоянные издержки Центра социального обслуживания (FC) составляют 10 000 рублей в месяц. Если переменные издержки (VC) составляют 20 000 рублей и ЦСО обслуживает 200 человек, определите средние переменные (AVC) и средние постоянные издержки (AFC).

РАЗДЕЛ 5. УСЛОВИЯ РЕАЛИЗАЦИИ ДИСЦИПЛИНЫ (МОДУЛЯ)

5.1. Перечень основной и дополнительной учебной литературы для освоения дисциплины (модуля)

5.1.1. Основная литература

Основная литература

1. Инновационные методы практики социальной работы: учебное пособие / Г. Х. Мусина-Мазнова, И. А. Потапова, И. А. Сорокина [и др.]. – 4-е изд. – Москва: Дашков и К°, 2022. – 316 с.: табл. – (Учебные издания для магистров). – Режим доступа: по подписке. – URL: <https://biblioclub.ru/index.php?page=book&id=621895> (дата обращения: 16.05.2022). – Библиогр. в кн. – ISBN 978-5-394-04613-1. – Текст: электронный.

2. Технология формирования имиджа, PR и рекламы в социальной работе: учебник и практикум для вузов / М. В. Воронцова [и др.]; под редакцией М.В. Воронцовой. — Москва: Издательство Юрайт, 2023. — 251 с. — (Высшее образование). — ISBN 978-5-534-15152-7. — Текст: электронный // Образовательная платформа Юрайт [сайт]. — URL: <https://urait.ru/bcode/519367> (дата обращения: 21.04.2023).

5.1.2. Дополнительная литература

1. Солодянкина, О. В. Прогнозирование, проектирование и моделирование в социальной работе: учебник и практикум для вузов / О. В. Солодянкина. — 4-е изд., испр. и доп. — Москва: Издательство Юрайт, 2023. — 206 с. — (Высшее образование). — ISBN 978-5-534-07566-3. — Текст: электронный // Образовательная платформа Юрайт [сайт]. — URL: <https://urait.ru/bcode/513290> (дата обращения: 21.04.2023).

2. Холостова, Е. И. Стационарные учреждения социального обслуживания населения: история, практика, реформы: учебное пособие / Е. И. Холостова. — 2-е изд. — Москва : Дашков и К°, 2022. — 234 с.: табл. — Режим доступа: по подписке. — URL: <https://biblioclub.ru/index.php?page=book&id=622061> (дата обращения: 16.05.2022). — Библиогр.: с. 177-180. — ISBN 978-5-394-04754-1. — Текст: электронный.

5.2 Перечень ресурсов информационно-коммуникационной сети «Интернет», необходимых для освоения дисциплины (модуля)

№ №	Название электронного ресурса	Описание электронного ресурса	Используемый для работы адрес
1.	ЭБС «Университетская библиотека онлайн»	Электронная библиотека, обеспечивающая доступ высших и средних учебных заведений, публичных библиотек и корпоративных пользователей к наиболее востребованным материалам по всем отраслям знаний от ведущих российских издательств	http://biblioclub.ru/
2.	Научная электронная библиотека eLIBRARY.ru	Крупнейший российский информационно-аналитический портал в области науки, технологии, медицины и образования, содержащий рефераты и полные тексты более 34 млн научных публикаций и патентов	http://elibrary.ru/
3.	Образовательная платформа Юрайт	Электронно-библиотечная система для ВУЗов, ССУЗов, обеспечивающая доступ к учебникам, учебной и методической литературе по различным дисциплинам.	https://urait.ru/
4.	База данных «EastView»	Полнотекстовая база данных периодических изданий	https://dlib.eastview.com
5.	Электронная библиотека «Grebennikon»	Библиотека предоставляет доступ более чем к 30 журналам, выпускаемых Издательским домом «Гребенников».	https://grebennikon.ru/

5.3 Методические указания для обучающихся по освоению дисциплины (модуля)

Освоение обучающимся дисциплины (модуля) предполагает изучение материалов дисциплины (модуля) на аудиторных занятиях и в ходе самостоятельной работы. Аудиторные занятия проходят в форме лекций, семинаров, практических и лабораторных занятий.

При подготовке к аудиторным занятиям необходимо помнить особенности каждой формы его проведения.

Подготовка к учебному занятию лекционного типа заключается в следующем.

С целью обеспечения успешного обучения обучающийся должен готовиться к лекции, поскольку она является важнейшей формой организации учебного процесса, поскольку:

- знакомит с новым учебным материалом;
- разъясняет учебные элементы, трудные для понимания;
- систематизирует учебный материал;
- ориентирует в учебном процессе.

С этой целью:

- внимательно прочитайте материал предыдущей лекции;
- ознакомьтесь с учебным материалом по учебнику и учебным пособиям с темой прочитанной лекции;
 - внесите дополнения к полученным ранее знаниям по теме лекции на полях лекционной тетради;
 - запишите возможные вопросы, которые вы зададите лектору на лекции по материалу изученной лекции;
 - постарайтесь уяснить место изучаемой темы в своей подготовке;
 - узнайте тему предстоящей лекции (по тематическому плану, по информации лектора) и запишите информацию, которой вы владеете по данному вопросу.

Подготовка к занятию семинарского типа

При подготовке и работе во время проведения лабораторных работ и занятий семинарского типа следует обратить внимание на следующие моменты: на процесс предварительной подготовки, на работу во время занятия, обработку полученных результатов, исправление полученных замечаний.

Предварительная подготовка к учебному занятию семинарского типа заключается в изучении теоретического материала в отведенное для самостоятельной работы время, ознакомление с инструктивными материалами с целью осознания задач лабораторной работы/практического занятия, техники безопасности при работе с приборами, веществами.

Работа во время проведения учебного занятия семинарского типа включает:

- консультирование студентов преподавателями и вспомогательным персоналом с целью предоставления исчерпывающей информации, необходимой для самостоятельного выполнения предложенных преподавателем задач, ознакомление с правилами техники безопасности при работе в лаборатории;
- самостоятельное выполнение заданий согласно обозначенной учебной программой тематики.

Самостоятельная работа.

Для более углубленного изучения темы задания для самостоятельной работы рекомендуется выполнять параллельно с изучением данной темы. При выполнении заданий по возможности используйте наглядное представление материала.

Подготовка к зачету.

К зачету необходимо готовиться целенаправленно, регулярно, систематически и с первых дней обучения по данной дисциплине. Попытки освоить учебную дисциплину в период зачетно-экзаменационной сессии, как правило, приносят не слишком удовлетворительные результаты.

После предложенных указаний у обучающихся должно сформироваться четкое представление об объеме и характере знаний и умений, которыми надо будет овладеть по дисциплине.

5.4 Информационно-технологическое обеспечение образовательного процесса по дисциплины (модуля)

5.4.1. Средства информационных технологий

1. Персональные компьютеры;
2. Средства доступа в Интернет;
3. Проектор.

5.4.2. Лицензионное и свободно распространяемое программное обеспечение, в том числе отечественного производства:

1. Операционная система: Astra Linux SE
2. Пакет офисных программ: LibreOffice
3. Справочная система Консультант+
4. Okular или Acrobat Reader DC
5. Ark или 7-zip
6. User Gate
7. TrueConf (client)

5.4.3. Информационные справочные системы и профессиональные базы данных

№ №	Название электронного ресурса	Описание электронного ресурса	Используемый для работы адрес
1.	ЭБС «Университетская библиотека онлайн»	Электронная библиотека, обеспечивающая доступ высших и средних учебных заведений, публичных библиотек и корпоративных пользователей к наиболее востребованным материалам по всем отраслям знаний от ведущих российских издательств	http://biblioclub.ru/
2.	Научная электронная библиотека eLIBRARY.ru	Крупнейший российский информационно-аналитический портал в области науки, технологии, медицины и образования, содержащий рефераты и полные тексты более 34 млн научных публикаций и патентов	http://elibrary.ru/
3.	Образовательная платформа Юрайт	Электронно-библиотечная система для ВУЗов, ССУЗов, обеспечивающая доступ к учебникам, учебной и методической литературе по различным дисциплинам.	https://urait.ru/
4.	База данных «EastView»	Полнотекстовая база данных периодических изданий	https://dlib.eastview.com
5.	Электронная библиотека «Grebennikon»	Библиотека предоставляет доступ более чем к 30 журналам, выпускаемых Издательским домом «Гребенников».	https://grebennikon.ru/

5.5. Материально-техническое обеспечение образовательного процесса по дисциплине (модулю)

Для изучения дисциплины (модуля) используются:

Учебная аудитория для занятий лекционного типа оснащена специализированной мебелью (стол для преподавателя, парты, стулья, доска для написания мелом); техническими средствами обучения (видеопроjectionное оборудование, средства звуковоспроизведения, экран и имеющие выход в сеть Интернет), а также (при наличии) демонстрационными печатными пособиями (указать какими, например, таблицы «Основная грамматика английского

языка»), экранно-звуковыми средствами обучения (указать какими, например, CD «Разговорный английский»), демонстрационными материалами (указать какими, например, комплект демонстрационных материалов (фолий) «Страноведение. США»), видеофильмами DVD (указать какими).

Учебная аудитория для занятий семинарского типа: оснащена специализированной мебелью (стол для преподавателя, парты, стулья, доска для написания мелом); техническими средствами обучения (видеопроекционное оборудование, средства звуковоспроизведения, экран и имеющие выход в сеть Интернет), а также (при наличии) демонстрационными печатными пособиями (указать какими, например, таблицы «Основная грамматика английского языка»), экранно-звуковыми средствами обучения (указать какими, например, CD «Разговорный английский»), демонстрационными материалами (указать какими, например, комплект демонстрационных материалов (фолий) «Страноведение. США»), видеофильмами DVD (указать какими).

Помещения для самостоятельной работы обучающихся: оснащены специализированной мебелью (парты, стулья) техническими средствами обучения (персональные компьютеры с доступом в сеть Интернет и обеспечением доступа в электронно-информационную среду университета, программным обеспечением).

5.6. Образовательные технологии

При реализации дисциплины (модуля) применяются различные образовательные технологии, в том числе технологии электронного обучения.

Освоение дисциплины (модуля) предусматривает использование в учебном процессе активных и интерактивных форм проведения учебных занятий в форме деловых и ролевых игр, разбора конкретных ситуаций в сочетании с внеаудиторной работой с целью формирования и развития **профессиональных** навыков обучающихся.

При освоении дисциплины (модуля) предусмотрено применением электронного обучения и дистанционных образовательных технологий.

Учебные часы дисциплины (модуля) предусматривают классическую контактную работу преподавателя с обучающимся в аудитории и контактную работу посредством электронной информационно-образовательной среды в синхронном и асинхронном режиме (вне аудитории) посредством применения возможностей компьютерных технологий (электронная почта, электронный учебник, тестирование, вебинар, видеофильм, презентация, форум и др.).

В рамках дисциплины (модуля) предусмотрены встречи с руководителями и работниками организаций, деятельность которых связана с *направленностью/ специализацией* реализуемой основной профессиональной образовательной программы.

ЛИСТ РЕГИСТРАЦИИ ИЗМЕНЕНИЙ

№ п/п	Содержание изменения	Реквизиты документа об утверждении изменения	Дата введения изменения
1.	Утверждена и введена в действие решением Ученого совета факультета на основании Федерального государственного образовательного стандарта по направлению подготовки 39.04.02 Социальная работа, утвержденного приказом Министерства образования и науки Российской Федерации от 05.02.2018 г. № 80	Протокол заседания Ученого совета факультета № ____ от « ____ » _____ 20 ____ года	__ . __ . ____
2.	*	Протокол заседания Ученого совета факультета № ____ от « ____ » _____ 20 ____ года	__ . __ . ____
3.	*	Протокол заседания Ученого совета факультета № ____ от « ____ » _____ 20 ____ года	__ . __ . ____
4.	*	Протокол заседания Ученого совета факультета № ____ от « ____ » _____ 20 ____ года	__ . __ . ____