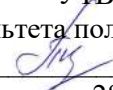




Министерство науки и высшего образования Российской Федерации
Федеральное государственное бюджетное образовательное учреждение
высшего образования
«Российский государственный социальный университет»

УТВЕРЖДАЮ
Декан факультета политических и социальных
технологий  /Пивнева С.В./
28.02.2024 г.

РАБОЧАЯ ПРОГРАММА ДИСЦИПЛИНЫ (МОДУЛЯ)
ОРГАНИЗАЦИЯ РАБОТЫ КОММУНИКАЦИОННОГО АГЕНТСТВА И
КОРПОРАТИВНОГО ПОДРАЗДЕЛЕНИЯ ПО КОММУНИКАЦИЯМ

Направление подготовки
«42.03.01 Реклама и связи с общественностью»

Направленность
«Коммуникационный менеджмент и управление репутацией бренда»

ОБРАЗОВАТЕЛЬНАЯ ПРОГРАММА ВЫСШЕГО ОБРАЗОВАНИЯ - ПРОГРАММА
БАКАЛАВРИАТА

Форма обучения
Очная, заочная

Москва, 2024 г.

Рабочая программа дисциплины (модуля) «Организация работы коммуникационного агентства и корпоративного подразделения по коммуникациям» разработана на основании федерального государственного образовательного стандарта высшего образования – *бакалавриата* по направлению подготовки 42.03.01 *Реклама и связи с общественностью*, утвержденного приказом Министерства образования и науки Российской Федерации от 8 июня 2017 г. № 512, учебного плана по основной профессиональной образовательной программе высшего образования - программы *бакалавриата* по направлению подготовки 42.03.01 *Реклама и связи с общественностью* (далее – «ОПОП»).

Рабочая программа дисциплины (модуля) «Организация работы коммуникационного агентства и корпоративного подразделения по коммуникациям» разработана рабочей группой в составе:

канд. экон. наук, доцента Крюковой Е.М.

Рабочая программа дисциплины (модуля) обсуждена и утверждена на заседании кафедры Коммуникационного менеджмента и управления отношениями
(наименование кафедры)

Протокол № 8 от «28» февраля 2024 года

Заведующий кафедрой
Д-р.экон.наук, профессор



Д.А. Шевченко

(подпись)

СОДЕРЖАНИЕ

РАЗДЕЛ 1. ПАСПОРТ РАБОЧЕЙ ПРОГРАММЫ ДИСЦИПЛИНЫ (МОДУЛЯ)	4
1.1 Цель и задачи дисциплины (модуля).....	4
1.2 Планируемые результаты обучения по дисциплине (модулю) в рамках планируемых результатов освоения основной профессиональной образовательной программы высшего образования – программы бакалавриата соотнесенные с установленными индикаторами достижения компетенций	4
РАЗДЕЛ 2. СТРУКТУРА И СОДЕРЖАНИЕ ДИСЦИПЛИНЫ (МОДУЛЯ)	4
2.1 Объем дисциплины (модуля), включая контактную работу обучающегося с педагогическими работниками и самостоятельную работу обучающегося	5
2.2. Учебно-тематический план дисциплины (модуля)	5
2.3. Содержание дисциплины (модуля).....	7
РАЗДЕЛ 3. УЧЕБНО-МЕТОДИЧЕСКОЕ ОБЕСПЕЧЕНИЕ САМОСТОЯТЕЛЬНОЙ РАБОТЫ ОБУЧАЮЩИХСЯ ПО ДИСЦИПЛИНЕ (МОДУЛЮ)	13
3.1. Виды самостоятельной работы обучающихся по дисциплине (модулю)	13
3.2. Задания для самостоятельной работы	14
3.3. Методические указания к самостоятельной работе по дисциплине (модулю)	14
РАЗДЕЛ 4. ОЦЕНОЧНЫЕ МАТЕРИАЛЫ ПО ДИСЦИПЛИНЕ (МОДУЛЮ)	20
4.1. Форма промежуточной аттестации обучающегося по дисциплине (модулю)	20
4.2. Оценочные материалы, определяющие процедуры оценивания знаний, умений, навыков и (или) опыта деятельности, характеризующих этапы формирования компетенций.....	20
4.2.1. Организационные основы применения балльно-рейтинговой системы оценки успеваемости обучающихся по дисциплине (модулю).....	20
4.2.2. Проведение текущего контроля успеваемости обучающихся по дисциплине (модулю) в соответствии с балльно-рейтинговой системой оценки успеваемости обучающегося	21
4.2.3. Проведение промежуточной аттестации обучающихся по дисциплине (модулю) в соответствии с балльно-рейтинговой системой оценки успеваемости обучающегося	21
4.3. Перечень заданий для проведения текущей и промежуточной оценки знаний, умений, навыков и (или) опыта деятельности, характеризующих этапы формирования компетенций.....	23
4.3.1. Оценочные материалы для проведения текущей аттестации и рубежного контроля, обучающихся по дисциплине (модулю)	23
4.3.2. Оценочные материалы для проведения промежуточной аттестации обучающихся по дисциплине (модулю).....	25
РАЗДЕЛ 5. УСЛОВИЯ РЕАЛИЗАЦИИ ДИСЦИПЛИНЫ (МОДУЛЯ)	28
5.1. Перечень основной и дополнительной учебной литературы для освоения дисциплины (модуля)	28
5.1.1. Основная литература.....	28
5.1.2. Дополнительная литература.....	28
5.2 Перечень ресурсов информационно-коммуникационной сети «Интернет», необходимых для освоения дисциплины (модуля).....	29
5.3 Методические указания для обучающихся по освоению дисциплины (модуля).....	29
5.4 Информационно-технологическое обеспечение образовательного процесса по дисциплины (модуля).....	30
5.4.1. Средства информационных технологий	31
5.4.2. Лицензионное и свободно распространяемое программное обеспечение, в том числе отечественного производства:	31
5.4.3. Информационные справочные системы и профессиональные базы данных	31
5.5. Материально-техническое обеспечение образовательного процесса по дисциплине (модулю).....	31
5.6. Образовательные технологии	32
ЛИСТ РЕГИСТРАЦИИ ИЗМЕНЕНИЙ	33

РАЗДЕЛ 1. ПАСПОРТ РАБОЧЕЙ ПРОГРАММЫ ДИСЦИПЛИНЫ (МОДУЛЯ)

1.1 Цель и задачи дисциплины (модуля)

Цель дисциплины (модуля) заключается в получении обучающимися знаний и практических навыков в сфере организации работы маркетингового агентства или соответствующими подразделениями внутри компании; технологий планирования и реализации проектов и построения отношений внутри корпоративных структур и с внешними партнерами, с их последующим применением в профессиональной деятельности.

Задачи дисциплины (модуля):

1. Сформировать представление о типологии маркетинговых агентств и тенденций развития этого рынка.
2. Содействовать изучению особенностей профессиональной и организационной структуры маркетинговых агентств и отделов маркетинга.
3. Содействовать изучению правовой основы деятельности маркетинговых агентств и отделов маркетинга.
4. Сформировать навыки продвижения деятельности маркетинговых агентств и отделов маркетинга.
5. Сформировать навыки подготовки документов и презентации проектов, взаимодействия с разными типами клиентов и партнеров.

1.2 Планируемые результаты обучения по дисциплине (модулю) в рамках планируемых результатов освоения основной профессиональной образовательной программы высшего образования – программы *бакалавриата* соотнесенные с установленными индикаторами достижения компетенций

Процесс освоения дисциплины (модуля) направлен на формирование у обучающихся следующих компетенций: ПК-1; ПК-5 в соответствии с учебным планом.

В результате освоения дисциплины (модуля) обучающийся должен демонстрировать следующие результаты:

Категория компетенций (при наличии)	Код компетенции Формулировка компетенции	Код и наименование индикатора достижения компетенции	Результаты обучения
	ПК-1 Способен участвовать в реализации коммуникационных кампаний, проектов и мероприятий	ПК-1.1. Знает этапы и механизмы реализации коммуникационных кампаний, проектов и мероприятий ПК-1.2. Обоснованно прогнозирует результаты реализации коммуникационных кампаний, проектов и мероприятий	Знать: технологии организации работы коммуникационного агентства и корпоративного подразделения по коммуникациям, нормативные требования к процессу, в рамках процесса создания и реализации маркетинговых и коммуникационных кампаний и мероприятий Уметь: реализовывать коммуникационный результаты коммуникационных кампаний, проектов и мероприятий, взаимодействовать с заказчиком, применять необходимые технологии
	ПК-5 Способен участвовать в разработке и реализации индивидуального и	ПК-5.1. Предлагает творческие решения в рамках реализации индивидуального и (или) коллективного	Знать: творческие решения в рамках реализации индивидуального и (или) коллективного проекта в сфере коммуникации

	(или) коллективного проекта в сфере коммуникации	проекта в сфере коммуникации ПК-5.2. Решает поставленные задачи при работе над индивидуальным и (или) коллективным проектом в сфере коммуникации	Уметь: решать поставленные задачи при работе над индивидуальным и (или) коллективным проектом в сфере коммуникации
--	--	--	--

РАЗДЕЛ 2. СТРУКТУРА И СОДЕРЖАНИЕ ДИСЦИПЛИНЫ (МОДУЛЯ)

2.1 Объем дисциплины (модуля), включая контактную работу обучающегося с педагогическими работниками и самостоятельную работу обучающегося

Общая трудоемкость дисциплины (модуля) составляет 4 зачетных единиц.

Очная форма обучения

Вид учебной работы	Всего часов	Семестры			
		5			
Контактная работа обучающихся с педагогическими работниками	72	72			
Лекционные занятия	24	24			
<i>из них: в форме практической подготовки</i>					
Практические занятия	48	48			
<i>из них: в форме практической подготовки</i>					
Консультации					
<i>из них: в форме практической подготовки</i>					
Самостоятельная работа обучающихся	63	63			
Контроль промежуточной аттестации	9	9			
Форма промежуточной аттестации	Зачёт	Зачёт			
ОБЪЕМ ДИСЦИПЛИНЫ (МОДУЛЯ) В ЧАСАХ	144	144			

Заочная форма обучения

Вид учебной работы	Всего часов	Курс 3		
		Сессия 3-4		
Контактная работа обучающихся с педагогическими работниками	16	16		
Лекционные занятия	8	8		
<i>из них: в форме практической подготовки</i>				
Практические занятия	8	8		
<i>из них: в форме практической подготовки</i>				
Консультации				
<i>из них: в форме практической подготовки</i>				
Самостоятельная работа обучающихся	124	124		
Контроль промежуточной аттестации	4	4		
Форма промежуточной аттестации	Зачёт	Зачёт		
ОБЪЕМ ДИСЦИПЛИНЫ (МОДУЛЯ) В ЧАСАХ	144	144		

2.2. Учебно-тематический план дисциплины (модуля)

Очной формы обучения

Раздел, тема	Виды учебной работы, академических часов										
	Всего	Самостоятельная работа	Контактная работа обучающихся с педагогическими работниками								
			Всего	Лекционные занятия	из них: в форме практической подготовки	Практические занятия	из них: в форме практической подготовки	Лабораторные занятия	из них: в форме практической подготовки	Консультации	из них: в форме практической подготовки
Модуль 1 (Семестр 5)											
РАЗДЕЛ 1. Правовые и экономические аспекты предпринимательства в РФ	33	15	18	6			12				
Тема 1.1. Экономические основы предпринимательской деятельности в РФ	17	8	9	3			6				
Тема 1.2. Создание, реорганизация и ликвидация коммерческих организаций	16	7	9	3			6				
РАЗДЕЛ 2. Открытие и планирование бизнеса	33	15	18	6			12				
Тема 2.1. Выбор сферы деятельности. Стартапы. Бизнес-планирование.	17	8	9	3			6				
Тема 2.2. Особенности и государственная поддержка развития малого и среднего предпринимательства	16	7	9	3			6				
РАЗДЕЛ 3. Коммуникационное агентство и корпоративное подразделение по коммуникациям, как субъект хозяйственной деятельности	33	15	18	6			12				
Тема 3.1. Содержание работы коммуникационного агентства и корпоративного подразделения по коммуникациям	17	8	9	3			6				
Тема 3.2. Управление деятельностью коммуникационного агентства и корпоративного подразделения по коммуникациям: особенность деятельности (проектная деятельность)	16	7	9	3			6				
РАЗДЕЛ 4. Коммуникационное агентство и корпоративное подразделение по коммуникациям – создание и продвижение коммуникационного продукта	36	18	18	6			12				
Тема 4.1. Виды маркетинговой коммуникации и коммуникационных продуктов в деятельности коммуникационного агентства и корпоративного подразделения по коммуникациям	18	9	9	3			6				
Тема 4.2. Методы повышения эффективности коммуникационного	18	9	9	3			6				

Раздел, тема	Виды учебной работы, академических часов									
	Всего	Самостоятельная работа	Контактная работа обучающихся с педагогическими работниками							
			Всего	Лекционные занятия <i>из них: в форме практической подготовки</i>	Практические занятия <i>из них: в форме практической подготовки</i>	Лабораторные занятия <i>из них: в форме практической подготовки</i>	Консультации <i>из них: в форме практической подготовки</i>			
агентства и корпоративного подразделения по коммуникациям										
Контроль промежуточной аттестации (час)	9									
<i>Форма промежуточной аттестации</i>	зачёт									
Общий объем, часов	144	63	72	24		48				

Заочной формы обучения

Раздел, тема	Виды учебной работы, академических часов									
	Всего	Самостоятельная работа	Контактная работа обучающихся с педагогическими работниками							
			Всего	Лекционные занятия <i>из них: в форме практической подготовки</i>	Практические занятия <i>из них: в форме практической подготовки</i>	Лабораторные занятия <i>из них: в форме практической подготовки</i>	Консультации <i>из них: в форме практической подготовки</i>			
Модуль 1 (Курс 3 Сессия 3-4)										
РАЗДЕЛ 1. Правовые и экономические аспекты предпринимательства в РФ	35	31	4	2		2				
Тема 1.1. Экономические основы предпринимательской деятельности в РФ	18	16	2	1		1				
Тема 1.2. Создание, реорганизация и ликвидация коммерческих организаций	17	15	2	1		1				
РАЗДЕЛ 2. Открытие и планирование бизнеса	35	31	4	2		2				
Тема 2.1. Выбор сферы деятельности. Стартапы. Бизнес-планирование.	18	16	2	1		1				
Тема 2.2. Особенности и государственная поддержка развития	17	15	2	1		1				

Раздел, тема	Виды учебной работы, академических часов									
	Всего	Самостоятельная работа	Контактная работа обучающихся с педагогическими работниками							
			Всего	Лекционные занятия из них: в форме практической	Практические занятия из них: в форме практической	Лабораторные занятия из них: в форме практической	Консультации из них: в форме практической			
малого и среднего предпринимательства										
РАЗДЕЛ 3. Коммуникационное агентство и корпоративное подразделение по коммуникациям, как субъект хозяйственной деятельности	35	31	4	2	2					
Тема 3.1. Содержание работы коммуникационного агентства и корпоративного подразделения по коммуникациям	18	16	2	1	1					
Тема 3.2. Управление деятельностью коммуникационного агентства и корпоративного подразделения по коммуникациям: особенность деятельности (проектная деятельность)	17	15	2	1	1					
РАЗДЕЛ 4. Коммуникационное агентство и корпоративное подразделение по коммуникациям – создание и продвижение коммуникационного продукта	35	31	4	2	2					
Тема 4.1. Виды маркетинговой коммуникации и коммуникационных продуктов в деятельности коммуникационного агентства и корпоративного подразделения по коммуникациям	18	16	2	1	1					
Тема 4.2. Методы повышения эффективности коммуникационного агентства и корпоративного подразделения по коммуникациям	17	15	2	1	1					
Контроль промежуточной аттестации (час)	4									
<i>Форма промежуточной аттестации</i>	зачёт									
Общий объем, часов	144	124	16	8	8					

2.3. Содержание дисциплины (модуля)

РАЗДЕЛ 1. Правовые и экономические аспекты предпринимательства в РФ
Тема 1.1. Экономические основы предпринимательской деятельности в РФ
Перечень изучаемых элементов содержания

Идеология и история развития предпринимательства. Значение предпринимательства в развитии экономики России. Внешняя и внутренняя среда предприятия. Характеристика основных факторов прямого и косвенного воздействия на формирование предпринимательской среды.

Предприниматель и его партнеры как субъекты предпринимательского процесса. Наемные работники как участники предпринимательской деятельности. Роль потребителя (*клиента) в процессе предпринимательской деятельности. Товар (услуга) как объект предпринимательской деятельности. Жизненный цикл товара (услуги)

Основные функции предпринимательской деятельности. Типы и виды производственной предпринимательской деятельности. Особенности предпринимательской деятельности. Посредническая предпринимательская деятельность. Особенности предпринимательской деятельности в различных сферах экономики. Консультативное предпринимательство. Изучение предпринимательской среды и ее структуры. Характеристика субъектов и объектов предпринимательской деятельности. Определение типологии и структуры предпринимательской деятельности
Основные рыночные параметры (спрос, предложение, конкурентоспособность). Сегментирование рынка и позиционирование товара (услуги). Маркетинговые исследования – основы рыночной стратегии предприятия и поиска ниши. Разработка стратегии ценообразования, выбор оптимальных каналов сбыта и наиболее эффективных видов продвижения товара (услуги).

Тема 1.2. Создание, реорганизация и ликвидация коммерческих организаций

Перечень изучаемых элементов содержания

Предприятие как действующий хозяйственный субъект. Факторы, влияющие на выбор организационно-правовой формы предприятия и его структуры. Статус предпринимателя: индивидуальное предпринимательство или юридическое лицо. Коммерческие и некоммерческие организации. Сущность и особенности организационно-правовых форм хозяйствования.

Особенности формирования и управления трудовым коллективом. Задачи кадрового обеспечения, Трудовой договор. Организационно-административные экономические методы управления на предприятии. Формы стимулирования труда.

Издержки производства. Классификация затрат на производство продукции. Пути снижения затрат. Калькулирование себестоимости некоторых видов услуг. Смета затрат на производство.

Способы обеспечения исполнения предпринимателями своих обязанностей. Виды ответственностей предпринимателей. Авансирование и инвестирование в основной капитал и управление его ликвидностью. Финансы предприятия. Финансовые результаты деятельности предприятия. Механизм формирования, распределения и использования прибыли. Рентабельность. Анализ платежеспособности и финансовой устойчивости предприятия.

Сущность и значение оценки результативности деятельности предприятия. Основные показатели эффективности функционирования предприятий (экономическая и социальная эффективность). Оценка общего финансово-экономического состояния предприятия по данным баланса: сущность, структура.

Учёт и отчётность предприятий; аналитическая деятельность.

Рентабельность как экономическая категория.

Виды рентабельности и её значение. Анализ рентабельности.

Оценка деловой активности предприятия и факторов на нее влияющих.

Оценка платежеспособности предприятия и факторов на неё влияющих.

Оценка финансовой устойчивости предприятия и факторов на неё влияющих.

Банкротство предприятия: понятие, виды и причины.

Методы диагностики банкротства предприятия.

ЗАДАНИЯ К ПРАКТИЧЕСКИМ ЗАНЯТИЯМ РАЗДЕЛА 1

Темы практических занятий: Правовые и экономические аспекты предпринимательства в РФ

Форма практического задания: реферат, дискуссия по темам реферата

Темы рефератов:

1. Предпринимательская деятельность в современном обществе.
2. Роль предпринимательства в рыночной экономике России.
3. Организационно-правовые формы предпринимательства.
4. Имидж предпринимательских структур. Имидж персонала.

5. Деловые переговоры и деловой этикет.
6. Основные производственные фонды, вовлеченные в предпринимательство предприятия, и оценка эффективности их применения.
7. Фирма (предприятие) как хозяйствующий субъект предпринимательства: функции, их роль, структура, внешняя и внутренняя среда.
8. Конкуренция. Стратегия поведения фирмы в условиях конкуренции. Факторы, определяющие конкурентоспособность.
9. Факторы развития предпринимательского предприятия: экстенсивное и интенсивное.
10. Виды предпринимательства и формы ее организации.
11. Факторы, влияющие на развитие предпринимательства в России.
12. Сущность и виды предпринимательских рынков. Факторы, влияющие на их уровень.
13. Методы оценки предпринимательского риска и меры по их минимизации.
14. Сущность предпринимательской тайны и основные элементы механизма ее защиты.
15. Сущность и формы ответственности предпринимателей.
16. Несостоятельность (банкротство) предприятия. Характеристика процедур банкротства. Меры по предупреждению банкротства.
17. Оценка финансового состояния и финансовой устойчивости предприятия.
18. Анализ состояния и тенденций развития системы предпринимательства в России.

РУБЕЖНЫЙ КОНТРОЛЬ К РАЗДЕЛУ 1

Форма рубежного контроля – контрольная работа

РАЗДЕЛ 2. Открытие и планирование бизнеса

Тема 2.1. Выбор сферы деятельности. Стартапы. Бизнес-планирование.

Перечень изучаемых элементов содержания

Анализ, отбор и реализация предпринимательских идей. Этапы создания собственного дела: организационная структура, система управления, моделирование и бизнес-планирование фирмы, регистрация предприятия. Изучение процесса создания собственного дела и ликвидации предприятия. Участие в соучреждении нового предприятия, покупка, слияние предприятий, выкуп, партнерский долг, наследование, осуществление банкротства.

Основные направления сотрудничества в предпринимательстве. Предпринимательский договор, понятие о сделке. Формы сотрудничества: совместное и смешанное предпринимательство, лизинг, франчайзинг, лицензирование, проектное финансирование и др. Форма сотрудничества в сфере товарообмена: бартер, встречная поставка, коммерческая триангуляция и т.д. Сотрудничество в сфере финансовых и страховых отношений, социальное партнерство. Посредническая предпринимательская деятельность. Слагаемые предпринимательского успеха. Предпринимательская этика и этикет предпринимательских организаций. Общее понятие о предпринимательском договоре. Классификация договоров. Подготовка предпринимателя к заключению договора. Формулирование предпринимателем условий договора.

Что понимается под предпринимательской тайной. Какие сведения составляют предпринимательскую тайну. Элементы механизма защиты предпринимательской тайны.

Предпринимательские риски и их классификация. Факторы, влияющие на уровень предпринимательского риска. Особенности управления рисками. Пути снижения предпринимательских рисков.

Тема 2.2. Особенности и государственная поддержка развития малого и среднего предпринимательства

Перечень изучаемых элементов содержания

Критерии отнесения коммерческих организаций к субъектам малого предпринимательства. Преимущества и недостатки. Доля их в экономике страны и региона. Инфраструктура поддержки и развития малого предпринимательства. Рассмотрение сферы малого предпринимательства. Налоговая система в России. Основные налоги, действующие в сфере предпринимательской деятельности. Особенности налогообложения малого предпринимательства

ЗАДАНИЯ К ПРАКТИЧЕСКИМ ЗАНЯТИЯМ РАЗДЕЛА 2

Темы практических занятий: Открытие и планирование бизнеса

Форма практического задания: реферат, дискуссия по темам реферата

Темы рефератов:

1. Создание собственного дела и порядок регистрации юридического лица и индивидуального предпринимателя.
2. Роль индивидуального предпринимателя в рыночной экономике.
3. Оценка эффективности рекламы в предпринимательской деятельности.
4. Малое предпринимательство как источник формирования бюджета.
5. Франчайзинг – как основная форма предпринимательства.
6. Использование предпринимателем производственных ресурсов: основных средств, нематериальных активов, долгосрочных финансовых вложений, запасов денежных средств, уставного капитала, долгосрочных и краткосрочных пассивов, средств фондов накопления, потребление резервного фонда.\ Содержание и виды предпринимательской деятельности. Спрос и предложение.
7. Планирование предпринимательской деятельности на предприятии: стратегическое, текущее, оперативное: содержание и методы планирования. Взаимосвязь планов.
8. Институциональная политика, формы и виды государственной поддержки предпринимательства в России.
9. Модель создания инфраструктуры поддержки предпринимательства.
10. Средства внутриорганизационных коммуникаций предпринимательских структур.
11. Организационно-управленческие модели структуры предприятия. Оценка предпринимательского управления, механизм управления.
12. Персонал фирмы как субъект предпринимательского процесса. Оценка экономической эффективности ресурсов рабочей силы. Стимулирование труда.
13. Экономическое воздействие государства на предпринимательскую деятельность и политика развития отраслевого бизнеса.
14. Инновационная и инвестиционная деятельность предприятия.

РУБЕЖНЫЙ КОНТРОЛЬ К РАЗДЕЛУ 2

Форма рубежного контроля – контрольная работа

РАЗДЕЛ 3. Коммуникационное агентство и корпоративное подразделение по коммуникациям, как субъект хозяйственной деятельности

Тема 3.1. Содержание работы коммуникационного агентства и корпоративного подразделения по коммуникациям

Перечень изучаемых элементов содержания

Тренды рынка маркетинговых услуг. Маркетинговые услуги как отрасль экономики. Карта российского рынка маркетинговых услуг, ведущие представители. Типы агентств. Структура, функционал отделов. Требования к специалистам, профессиональные стандарты и профессиональные организации. Анализ работы агентства: ключевые параметры для анализа, период, конкурентная среда, угрозы, возможности, тренды рынка. Разработка позиционирования: миссия, видение, ценности. Юридические аспекты работы маркетинговых агентств и отделов маркетинга.

Роль рекламного отдела маркетинга. Варианты структуры отдела маркетинга в зависимости от бизнес-задач компании, бренда, отрасли, структуры организации, типа коммуникационных активностей. Взаимодействие со смежными подразделениями. Типичные роли и позиции внутри отдела маркетинга. Типичные бизнес-задачи отдела маркетинга.

Тема 3.2. Управление деятельностью коммуникационного агентства и корпоративного подразделения по коммуникациям: особенность деятельности (проектная деятельность)

Перечень изучаемых элементов содержания

Анализ работы агентства: ключевые параметры для анализа, период, конкурентная среда, угрозы, возможности, человеческие ресурсы, совершенствование процессов работы, план по увеличению прибыли, планирование продвижения агентства (участие в фестивалях, рейтинги). Выстраивание работы с клиентами, типы клиентов и искусство ведения переговоров. Документирование работы маркетинговых агентств и отделов маркетинга.

Основные этапы работы на проектах маркетингового агентства и отдела маркетинга, последовательность, особенности на кейсов интегрированных кампаний. Бизнес-планирование агентства. Типы проектов, принципы формирования команды, планирование времени на реализацию (почасовое планирование), составление таймингов. Ценообразование услуг агентства. Принципы формирования стоимости услуг: формы, существующие на рынке, тренды, особенности. Формулы для расчета стоимости. Пути экономии бюджетов, применение ко-промоушн, вирусного маркетинга, создание собственной системы нью-медиа.

ЗАДАНИЯ К ПРАКТИЧЕСКИМ ЗАНЯТИЯМ РАЗДЕЛА 3

Темы практических занятий: Коммуникационное агентство и корпоративное подразделение по коммуникациям, как субъект хозяйственной деятельности

Форма практического задания: реферат, дискуссия по темам рефератов

Темы рефератов:

1. Анализ работы коммуникационного агентства: ключевые параметры для анализа, период, конкурентная среда, угрозы, возможности, тренды рынка.
2. Разработка позиционирования: миссия, видение, ценности, позиционирование.
3. Бизнес-планирование: определение ключевого продукта(ов), человеческие ресурсы,
4. совершенствование процессов работы, план по увеличению прибыли, планирование продвижения агентства (участие в фестивалях, рейтинги).
5. Типы проектов, принципы формирования команды, планирование времени на реализацию (почасовое планирование), составление таймингов.
6. Типы рекламных кампаний и методики оценки эффективности в зависимости от задач. Стандартные инструменты измерения здоровья бренда
7. Проектирование структуры отдела маркетинга в зависимости от задач и структуры бизнеса. Определение ролей сотрудников, иерархия, набор компетенций.
8. Типы рекламных/коммуникационных агентств
9. Типология клиентов и их задач, продажа услуг агентства, форматы клиентского взаимодействия.
10. Оценка эффективности работы коммуникационного агентства (со стороны клиентов, со стороны акционеров).

РУБЕЖНЫЙ КОНТРОЛЬ К РАЗДЕЛУ 3

Форма рубежного контроля – контрольная работа

РАЗДЕЛ 4. Коммуникационное агентство и корпоративное подразделение по коммуникациям – создание и продвижение коммуникационного продукта

Тема 4.1. Виды маркетинговой коммуникации и коммуникационных продуктов в деятельности коммуникационного агентства и корпоративного подразделения по коммуникациям

Перечень изучаемых элементов содержания

Виды рекламных сообщений, виды мероприятий и контента связей с общественностью, виды директ-мейлов, виды специальных мероприятий, виды элементов брендинга, виды персональных имиджей личных брендов. Работа с контентом в собственных нью медиа клиентов агентства или компании – семантическое ядро, система жанров нью-медиа, принципы создания контента нью-медиа, дистрибуция контента. Правила «вечнозеленого контента», «переупаковки контента» для создания органического траффика. Принципы создания вирального контента – ньюз-джекинг, инфлюэнсеры и др.

Тема 4.2. Методы повышения эффективности коммуникационного агентства и корпоративного подразделения по коммуникациям

Перечень изучаемых элементов содержания

Современные платформы для коммуникации представителей отрасли – PRESSFEED, PREX, DEADLINEMEDIA и др. Современные сервисы аналитики и исследований, используемые маркетинговыми агентствами и отделами маркетинга – МЕДИАЛОГИЯ, ИНТЕГРУМ, BRANDANALYTICS. Сервисы для улучшения качества контента в интернете – индекс Медиатор, показатель vivability, ERI и др. Интерактивная природа современных коммуникаций и

использование пользовательского контента. Проблема снижения качества контента – грамотности, достоверности. Этические и юридические вопросы использования ИИ для создания контента коммуникационного агентства и корпоративного подразделения по коммуникациям.

Перечень изучаемых элементов содержания

ЗАДАНИЯ К ПРАКТИЧЕСКИМ ЗАНЯТИЯМ РАЗДЕЛА 4

Темы практических занятий: Коммуникационное агентство и корпоративное подразделение по коммуникациям – создание и продвижение коммуникационного продукта

Форма практического задания: реферат, дискуссия по темам рефератов

Темы рефератов:

1. Специфика таких видов маркетинговой активности, как брендинг, директ-маркетинг, реклама, связи с общественностью, паблисити, стимулирование сбыта, программа лояльности, личные продажи, специальные события, спонсорство, личный бренд.
2. Феномен тон оф войз в современной коммуникационной практике.
3. Вирусный контент как инструмент коммуникационной кампании
4. Оценка вовлеченности аудитории коммуникационной кампании – например, формула ER и др.
5. Ньюз-джекинг в современной коммуникационной кампании
6. «Вечнозеленый» контент и его жанровые разновидности, виды контента коммуникационных кампаний
7. Интеграция связей с общественностью, рекламы, диджитал-продвижения, прямых продаж в рамках коммуникационной кампании
8. Контентный план, семантическое ядро и оптимальная структура контента нью-медиа
9. Способы дистрибьюции контента в рамках комплексной коммуникационной кампании.
10. Новая система жанров нью-медиа, особенности заголовочного комплекса, иллюстративной части, структуры текстов.
11. Визуализация как преимущество контента в рамках современной коммуникационной кампании
12. Привлечение инфлюенсеров и лидеров мнений. Работа с персонификаций коммуникационной кампании.
13. Сторителлинг как новый мета-жанр коммуникационных кампаний.
14. Виды программ и сервисов для повышения эффективности и качества контента.
15. Вопросы внедрения ИИ в процесс работы маркетинговых агентств и отделов маркетинга.

РУБЕЖНЫЙ КОНТРОЛЬ К РАЗДЕЛУ 4

Форма рубежного контроля – контрольная работа

РАЗДЕЛ 3. УЧЕБНО-МЕТОДИЧЕСКОЕ ОБЕСПЕЧЕНИЕ САМОСТОЯТЕЛЬНОЙ РАБОТЫ ОБУЧАЮЩИХСЯ ПО ДИСЦИПЛИНЕ (МОДУЛЮ)

3.1. Виды самостоятельной работы обучающихся по дисциплине (модулю)

Очной формы обучения

Раздел, тема	Количество часов	Вид самостоятельной работы
Модуль 1. (семестр 5)		
РАЗДЕЛ 1. Правовые и экономические аспекты предпринимательства в РФ	8	Подготовка контрольной работы
	7	Самостоятельное изучение материала раздела
РАЗДЕЛ 2. Открытие и планирование бизнеса	8	Подготовка контрольной работы
	7	Самостоятельное изучение материала раздела
РАЗДЕЛ 3. Коммуникационное агентство и корпоративное подразделение по	8	Подготовка контрольной работы
	7	Самостоятельное изучение материала раздела

коммуникациям, как субъект хозяйственной деятельности		
РАЗДЕЛ 4.	9	Подготовка контрольной работы
Коммуникационное агентство и корпоративное подразделение по коммуникациям – создание и продвижение коммуникационного продукта	9	Самостоятельное изучение материала раздела
Общий объем по модулю/семестру, часов	63	
Общий объем по дисциплине (модулю), часов	63	

Заочной формы обучения

Раздел, тема	Количество часов	Вид самостоятельной работы
Модуль 1. (Курс 3 сессия 3-4)		
РАЗДЕЛ 1. Правовые и экономические аспекты предпринимательства в РФ	16	Подготовка контрольной работы
	15	Самостоятельное изучение материала раздела
РАЗДЕЛ 2. Открытие и планирование бизнеса	16	Подготовка контрольной работы
	15	Самостоятельное изучение материала раздела
РАЗДЕЛ 3. Коммуникационное агентство и корпоративное подразделение по коммуникациям, как субъект хозяйственной деятельности	16	Подготовка контрольной работы
	15	Самостоятельное изучение материала раздела
РАЗДЕЛ 4. Коммуникационное агентство и корпоративное подразделение по коммуникациям – создание и продвижение коммуникационного продукта	16	Подготовка контрольной работы
	15	Самостоятельное изучение материала раздела
Общий объем по модулю/семестру, часов	124	
Общий объем по дисциплине (модулю), часов	124	

3.2. Задания для самостоятельной работы

Задания для самостоятельной работы к Разделу 1

Вопросы для самостоятельной работы к Разделу 1

1. Износ и амортизация: понятие, методы начисления амортизации
2. Амортизационная политика предприятия: понятие, факторы
3. Лизинг: понятие, субъекты, виды, разновидности, состав лизинговых платежей
4. Нематериальные активы

5. Организационно правовые формы предприятий согласно Российскому законодательству: учредители, минимальное число участников, минимальный уставной капитал, источники образования имущества, учредительные документы, ответственность по обязательствам, нормативная база.
6. Оценка наличия и движения основных средств
7. Оценка эффективности основных средств
8. Перечислите виды классификационных признаков предприятий, раскройте каждый вид. Виды предприятий
9. Перечислите и раскройте хозяйствующие субъекты рынка
10. Понятие и виды диверсификации производства (деятельности) предприятия
11. Понятие и предпосылки создания предпринимательских объединений
12. Понятия: иностранный инвестор, иностранная инвестиция, прямая иностранная инвестиция, инвестиционный проект, срок окупаемости инвестиционного проекта, приоритетный инвестиционный проект, реинвестирование, совокупная налоговая нагрузка. Правовое положение, гарантии правового положения, гарантии использования иностранным инвестором различных форм осуществления инвестиций на территории Российской Федерации, ограничение осуществления сделок, совершаются иностранными государствами, международными организациями или находящимися под их контролем организациями. 60 –ФЗ (ред. от 29.04.2008).
13. Производственная мощность предприятия
 1. Формы предпринимательских объединений. Многоуровневые структуры: виды, содержание
 2. Формы предпринимательских объединений. Стратегические партнерства: виды, содержание
 3. Сущность и структура оборотных средств
 4. Состав оборотных средств, от чего зависит структура оборотных средств

Перечень тем контрольных работ к Разделу 1:

5. Системная модель фирмы
6. Содержание понятия «фирма (предприятие)» с позиции системного подхода
7. Содержание теории фирм Р. Коуза или «Теория операционных издержек»
8. Сущность и структура основных средств
9. Учёт предпринимательского риска: понятие риска, этапы управление предпринимательским риском.
10. Функции оборотных средств, что определяет структуру оборотных средств
11. Кругооборот оборотных фондов предприятия (отраслевые особенности)
12. Принципы организации оборотных средств, методы определения потребности в оборотных средствах. Элементы прямого счета, определения потребности в оборотных средствах
13. Понятие и показатели финансовой устойчивости предприятия
14. Понятие и показатели платежеспособности
15. Понятие и показатели ликвидности, ликвидность баланса
16. Понятие и показатели доходности акций
17. Банкротство: понятие, виды, причины
18. Показатели оценки банкротства предприятия в соответствии с Российским законодательством

Литература для самостоятельного изучения к Разделу 1

Основная литература

Карпова, С. В. Рекламное дело : учебник и практикум для вузов / С. В. Карпова. — 2-е изд., перераб. и доп. — Москва : Издательство Юрайт, 2023. — 425 с. — (Высшее образование). — ISBN 978-5-534-16873-0. — Текст : электронный // Образовательная платформа Юрайт [сайт]. — URL: <https://www.urait.ru/bcode/531939> (дата обращения: 19.02.2024).

Морозова, Н. С. Реклама в социально-культурном сервисе и туризме : учебник для вузов / Н. С. Морозова, М. А. Морозов. — 6-е изд., перераб. и доп. — Москва : Издательство Юрайт, 2024. — 192 с. — (Высшее образование). — ISBN 978-5-534-10941-2. — Текст : электронный // Образовательная платформа Юрайт [сайт]. — URL: <https://www.urait.ru/bcode/539882> (дата обращения: 19.02.2024).

Зельдович, Б. З. Медиаменеджмент : учебник для вузов / Б. З. Зельдович. — 2-е изд., испр. и доп. — Москва : Издательство Юрайт, 2024. — 293 с. — (Высшее образование). — ISBN 978-5-534-11729-5. — Текст : электронный // Образовательная платформа Юрайт [сайт]. — URL: <https://www.urait.ru/bcode/542662> (дата обращения: 19.02.2024).

Лопарева, А. М. Бизнес-планирование : учебник для вузов / А. М. Лопарева. — 4-е изд., перераб. и доп. — Москва : Издательство Юрайт, 2024. — 272 с. — (Высшее образование). — ISBN 978-5-534-08683-6. — Текст : электронный // Образовательная платформа Юрайт [сайт]. — URL: <https://www.urait.ru/bcode/542326> (дата обращения: 21.02.2024).

Дополнительная литература

Жильцова, О. Н. *Рекламная деятельность : учебник и практикум для вузов* / О. Н. Жильцова, И. М. Синяева, Д. А. Жильцов. — Москва : Издательство Юрайт, 2023. — 233 с. — (Высшее образование). — ISBN 978-5-9916-9889-4. — Текст : электронный // Образовательная платформа Юрайт [сайт]. — URL: <https://www.urait.ru/bcode/511937> (дата обращения: 19.02.2024).

Комарова, Л. К. *Основы выставочной деятельности : учебное пособие для вузов* / Л. К. Комарова ; ответственный редактор В. П. Нехорошков. — 2-е изд., перераб. и доп. — Москва : Издательство Юрайт, 2023. — 194 с. — (Высшее образование). — ISBN 978-5-534-06841-2. — Текст : электронный // Образовательная платформа Юрайт [сайт]. — URL: <https://www.urait.ru/bcode/513640> (дата обращения: 19.02.2024).

Купцова, Е. В. *Бизнес-планирование : учебник и практикум для вузов* / Е. В. Купцова, А. А. Степанов. — Москва : Издательство Юрайт, 2024. — 435 с. — (Высшее образование). — ISBN 978-5-9916-8377-7. — Текст : электронный // Образовательная платформа Юрайт [сайт]. — URL: <https://www.urait.ru/bcode/536212> (дата обращения: 21.02.2024).

Шевченко, Д. А. *Словарь практического маркетолога : [16+] / Д. А. Шевченко*. — Москва : Директ-Медиа, 2022. — 592 с. — Режим доступа: по подписке. — URL: <https://biblioclub.ru/index.php?page=book&id=686478> (дата обращения: 18.02.2024). — ISBN 978-5-4499-3047-7. — DOI 10.23681/686478. — Текст : электронный.

Задания для самостоятельной работы к Разделу 2

Вопросы для самостоятельной работы к Разделу 2

1. Понятие малого и среднего предпринимательства, льготы для субъектов малого и среднего предпринимательства согласно.
2. Понятия и виды конкурентной стратегии
3. Понятия и виды целей фирмы
4. Принципы деятельности фирмы (предприятия)
5. Показатели оценки эффективности использования оборотных средств
6. Пути ускорения оборачиваемости оборотных средств
7. Понятие категории «кадры». С юридической и социально-экономической точки зрения
8. Структура персонала предприятия. Содержание системы кадрового обеспечения предприятия
9. Элементы кадровой политики
10. Планирование потребности в персонале: цель, этапы.
11. Производительность труда: понятие, показатели оценки.
12. Методы измерения производительности труда. Факторы, влияющие на производительность труда
13. Понятие: оплаты труда, заработной платы, фонда оплаты труда, фонда заработной платы
14. Принципы организации оплаты труда
15. Функции заработной платы. Факторы, влияющие на оплату труда на предприятии
16. Тарифная система оплаты труда: понятие, этапы разработки внутрифирменной тарифной системы оплаты труда
17. Формы тарифной системы оплаты труда.
18. Бестарифная система оплаты труда: понятие, формы.
19. Понятие: затрат, издержек, себестоимости предприятия
20. Основные черты себестоимости как экономической категории. Управление себестоимостью

Перечень тем контрольных работ к Разделу 2:

1. Классификация затрат, включаемых в себестоимость продукции (работ, услуг)
2. Раскройте содержание группировки затрат по экономическим элементам
3. Состав затрат включаемых в себестоимость
4. Планирование себестоимости: цель, направление планирования
5. Понятие предельных и удельных затрат
6. Калькулирование себестоимости: понятие, цели, объекты, виды, методы
7. Виды себестоимости в зависимости от группировки по калькуляционным статьям расходов, которые учитывают место возникновения и назначения затрат
8. Методы калькулирования
9. Анализ себестоимости: цель, направление анализа
10. Причины отклонений фактических затрат от нормативных
11. Резервы снижения себестоимости
12. Понятие и виды прибыли
13. Методы планирования прибыли
14. Методы анализа взаимосвязи объема продаж, себестоимости и прибыли
15. Графический метод анализа взаимосвязи объема продаж, себестоимости и прибыли: цель, допущения, график точки безубыточности (в краткосрочном периоде)
16. График точки безубыточности в долгосрочном периоде
17. Понятие операционного рычага

18. Методы формирования исходной цены товара
19. Понятие баланса предприятия, состав и структура баланса
20. Понятие и показатели деловой активности предприятия
21. Понятие и показатели рентабельности

Литература для самостоятельного изучения к Разделу 2

Основная литература

Карпова, С. В. Рекламное дело : учебник и практикум для вузов / С. В. Карпова. — 2-е изд., перераб. и доп. — Москва : Издательство Юрайт, 2023. — 425 с. — (Высшее образование). — ISBN 978-5-534-16873-0. — Текст : электронный // Образовательная платформа Юрайт [сайт]. — URL: <https://www.urait.ru/bcode/531939> (дата обращения: 19.02.2024).

Морозова, Н. С. Реклама в социально-культурном сервисе и туризме : учебник для вузов / Н. С. Морозова, М. А. Морозов. — 6-е изд., перераб. и доп. — Москва : Издательство Юрайт, 2024. — 192 с. — (Высшее образование). — ISBN 978-5-534-10941-2. — Текст : электронный // Образовательная платформа Юрайт [сайт]. — URL: <https://www.urait.ru/bcode/539882> (дата обращения: 19.02.2024).

Зельдович, Б. З. Медиаменеджмент : учебник для вузов / Б. З. Зельдович. — 2-е изд., испр. и доп. — Москва : Издательство Юрайт, 2024. — 293 с. — (Высшее образование). — ISBN 978-5-534-11729-5. — Текст : электронный // Образовательная платформа Юрайт [сайт]. — URL: <https://www.urait.ru/bcode/542662> (дата обращения: 19.02.2024).

Лопарева, А. М. Бизнес-планирование : учебник для вузов / А. М. Лопарева. — 4-е изд., перераб. и доп. — Москва : Издательство Юрайт, 2024. — 272 с. — (Высшее образование). — ISBN 978-5-534-08683-6. — Текст : электронный // Образовательная платформа Юрайт [сайт]. — URL: <https://www.urait.ru/bcode/542326> (дата обращения: 21.02.2024).

Дополнительная литература

Жильцова, О. Н. Рекламная деятельность : учебник и практикум для вузов / О. Н. Жильцова, И. М. Синяева, Д. А. Жильцов. — Москва : Издательство Юрайт, 2023. — 233 с. — (Высшее образование). — ISBN 978-5-9916-9889-4. — Текст : электронный // Образовательная платформа Юрайт [сайт]. — URL: <https://www.urait.ru/bcode/511937> (дата обращения: 19.02.2024).

Комарова, Л. К. Основы выставочной деятельности : учебное пособие для вузов / Л. К. Комарова ; ответственный редактор В. П. Нехорошков. — 2-е изд., перераб. и доп. — Москва : Издательство Юрайт, 2023. — 194 с. — (Высшее образование). — ISBN 978-5-534-06841-2. — Текст : электронный // Образовательная платформа Юрайт [сайт]. — URL: <https://www.urait.ru/bcode/513640> (дата обращения: 19.02.2024).

Купцова, Е. В. Бизнес-планирование : учебник и практикум для вузов / Е. В. Купцова, А. А. Степанов. — Москва : Издательство Юрайт, 2024. — 435 с. — (Высшее образование). — ISBN 978-5-9916-8377-7. — Текст : электронный // Образовательная платформа Юрайт [сайт]. — URL: <https://www.urait.ru/bcode/536212> (дата обращения: 21.02.2024).

Шевченко, Д. А. Словарь практического маркетолога : [16+] / Д. А. Шевченко. — Москва : Директ-Медиа, 2022. — 592 с. — Режим доступа: по подписке. — URL: <https://biblioclub.ru/index.php?page=book&id=686478> (дата обращения: 18.02.2024). — ISBN 978-5-4499-3047-7. — DOI 10.23681/686478. — Текст : электронный.

Задания для самостоятельной работы к Разделу 3

Вопросы для самостоятельной работы к Разделу 3

1. Современные методы решения задач в профессиональной сфере;
2. Особенности развития и перераспределения коммуникационных потоков;
3. Принципы использования интегрированных коммуникаций в местных, региональных и глобальных процессах;
4. Законодательное и саморегулирование деятельности в сфере маркетинга;
5. Организационные формы и структуры маркетинговых агентств;
6. Принципы управления персоналом организации;

Перечень тем контрольных работ к Разделу 3:

1. Правовая охрана объектов интеллектуальной собственности;
2. Виды деятельности маркетингового агентства;
3. Виды коммуникационных кампаний;
4. Формирование команды проектов, планирование трудозатрат;
5. Оценка бюджетов и прибыли проектов;
6. Виды переговоров, стратегия «пять шагов, вин-вин и др.

Литература для самостоятельного изучения к Разделу 3

Основная литература

Карпова, С. В. Рекламное дело : учебник и практикум для вузов / С. В. Карпова. — 2-е изд., перераб. и доп. — Москва : Издательство Юрайт, 2023. — 425 с. — (Высшее образование). — ISBN 978-5-534-16873-0. — Текст : электронный // Образовательная платформа Юрайт [сайт]. — URL: <https://www.urait.ru/bcode/531939> (дата обращения: 19.02.2024).

Морозова, Н. С. Реклама в социально-культурном сервисе и туризме : учебник для вузов / Н. С. Морозова, М. А. Морозов. — 6-е изд., перераб. и доп. — Москва : Издательство Юрайт, 2024. — 192 с. — (Высшее образование). — ISBN 978-5-534-10941-2. — Текст : электронный // Образовательная платформа Юрайт [сайт]. — URL: <https://www.urait.ru/bcode/539882> (дата обращения: 19.02.2024).

Зельдович, Б. З. Медиаменеджмент : учебник для вузов / Б. З. Зельдович. — 2-е изд., испр. и доп. — Москва : Издательство Юрайт, 2024. — 293 с. — (Высшее образование). — ISBN 978-5-534-11729-5. — Текст : электронный // Образовательная платформа Юрайт [сайт]. — URL: <https://www.urait.ru/bcode/542662> (дата обращения: 19.02.2024).

Лопарева, А. М. Бизнес-планирование : учебник для вузов / А. М. Лопарева. — 4-е изд., перераб. и доп. — Москва : Издательство Юрайт, 2024. — 272 с. — (Высшее образование). — ISBN 978-5-534-08683-6. — Текст : электронный // Образовательная платформа Юрайт [сайт]. — URL: <https://www.urait.ru/bcode/542326> (дата обращения: 21.02.2024).

Дополнительная литература

Жильцова, О. Н. Рекламная деятельность : учебник и практикум для вузов / О. Н. Жильцова, И. М. Синяева, Д. А. Жильцов. — Москва : Издательство Юрайт, 2023. — 233 с. — (Высшее образование). — ISBN 978-5-9916-9889-4. — Текст : электронный // Образовательная платформа Юрайт [сайт]. — URL: <https://www.urait.ru/bcode/511937> (дата обращения: 19.02.2024).

Комарова, Л. К. Основы выставочной деятельности : учебное пособие для вузов / Л. К. Комарова ; ответственный редактор В. П. Нехорошков. — 2-е изд., перераб. и доп. — Москва : Издательство Юрайт, 2023. — 194 с. — (Высшее образование). — ISBN 978-5-534-06841-2. — Текст : электронный // Образовательная платформа Юрайт [сайт]. — URL: <https://www.urait.ru/bcode/513640> (дата обращения: 19.02.2024).

Купцова, Е. В. Бизнес-планирование : учебник и практикум для вузов / Е. В. Купцова, А. А. Степанов. — Москва : Издательство Юрайт, 2024. — 435 с. — (Высшее образование). — ISBN 978-5-9916-8377-7. — Текст : электронный // Образовательная платформа Юрайт [сайт]. — URL: <https://www.urait.ru/bcode/536212> (дата обращения: 21.02.2024).

Шевченко, Д. А. Словарь практического маркетолога : [16+] / Д. А. Шевченко. — Москва : Директ-Медиа, 2022. — 592 с. — Режим доступа: по подписке. — URL: <https://biblioclub.ru/index.php?page=book&id=686478> (дата обращения: 18.02.2024). — ISBN 978-5-4499-3047-7. — DOI 10.23681/686478. — Текст : электронный.

Задания для самостоятельной работы к Разделу 4

Вопросы для самостоятельной работы к Разделу 4

1. Программное обеспечение исследований аудитории в медиасфере
2. Программное обеспечение исследований контента медиа (Интегрум, Медиалогия и др.)
3. Искусственный интеллект и перспективы его использования для работы агентств и отделов маркетинга.
4. Современные нью-медиа – трансформация профессиональной, жанровой и этико-юридической сторон коммуникации. Правила оформления деятельности.
5. Вопросы сокращения бюджетов на продвижение с использованием различных инструментов в социальных сетях

Перечень тем контрольных работ к Разделу 4

1. Пользовательский контент, как часть контента маркетингового агентства и отдела маркетинга, аудитория как соавтор.
2. Выбор платформы в социальных сетях для работы с профильной аудиторией, виды исследований в социальных сетях.
3. Правила дистрибуции контента в интернете, работа с семантическим ядром, увеличение органического трафика.
4. Приемы вовлечения пользователей в социальных сетях, лид-магниты и т.д.
5. Правила написания текстов, заголовочного комплекса и вёрстки контента в социальных сетях.

Литература для самостоятельного изучения к Разделу 4

Основная литература

Карпова, С. В. Рекламное дело : учебник и практикум для вузов / С. В. Карпова. — 2-е изд., перераб. и доп. — Москва : Издательство Юрайт, 2023. — 425 с. — (Высшее образование). — ISBN 978-5-534-16873-0. — Текст : электронный // Образовательная платформа Юрайт [сайт]. — URL: <https://www.urait.ru/bcode/531939> (дата обращения: 19.02.2024).

Морозова, Н. С. *Реклама в социально-культурном сервисе и туризме : учебник для вузов / Н. С. Морозова, М. А. Морозов. — 6-е изд., перераб. и доп. — Москва : Издательство Юрайт, 2024. — 192 с. — (Высшее образование). — ISBN 978-5-534-10941-2. — Текст : электронный // Образовательная платформа Юрайт [сайт]. — URL: <https://www.urait.ru/bcode/539882> (дата обращения: 19.02.2024).*

Зельдович, Б. З. *Медиаменеджмент : учебник для вузов / Б. З. Зельдович. — 2-е изд., испр. и доп. — Москва : Издательство Юрайт, 2024. — 293 с. — (Высшее образование). — ISBN 978-5-534-11729-5. — Текст : электронный // Образовательная платформа Юрайт [сайт]. — URL: <https://www.urait.ru/bcode/542662> (дата обращения: 19.02.2024).*

Лопарева, А. М. *Бизнес-планирование : учебник для вузов / А. М. Лопарева. — 4-е изд., перераб. и доп. — Москва : Издательство Юрайт, 2024. — 272 с. — (Высшее образование). — ISBN 978-5-534-08683-6. — Текст : электронный // Образовательная платформа Юрайт [сайт]. — URL: <https://www.urait.ru/bcode/542326> (дата обращения: 21.02.2024).*

Дополнительная литература

Жильцова, О. Н. *Рекламная деятельность : учебник и практикум для вузов / О. Н. Жильцова, И. М. Синяева, Д. А. Жильцов. — Москва : Издательство Юрайт, 2023. — 233 с. — (Высшее образование). — ISBN 978-5-9916-9889-4. — Текст : электронный // Образовательная платформа Юрайт [сайт]. — URL: <https://www.urait.ru/bcode/511937> (дата обращения: 19.02.2024).*

Комарова, Л. К. *Основы выставочной деятельности : учебное пособие для вузов / Л. К. Комарова ; ответственный редактор В. П. Нехорошков. — 2-е изд., перераб. и доп. — Москва : Издательство Юрайт, 2023. — 194 с. — (Высшее образование). — ISBN 978-5-534-06841-2. — Текст : электронный // Образовательная платформа Юрайт [сайт]. — URL: <https://www.urait.ru/bcode/513640> (дата обращения: 19.02.2024).*

Купцова, Е. В. *Бизнес-планирование : учебник и практикум для вузов / Е. В. Купцова, А. А. Степанов. — Москва : Издательство Юрайт, 2024. — 435 с. — (Высшее образование). — ISBN 978-5-9916-8377-7. — Текст : электронный // Образовательная платформа Юрайт [сайт]. — URL: <https://www.urait.ru/bcode/536212> (дата обращения: 21.02.2024).*

Шевченко, Д. А. *Словарь практического маркетолога : [16+] / Д. А. Шевченко. — Москва : Директ-Медиа, 2022. — 592 с. — Режим доступа: по подписке. — URL: <https://biblioclub.ru/index.php?page=book&id=686478> (дата обращения: 18.02.2024). — ISBN 978-5-4499-3047-7. — DOI 10.23681/686478. — Текст : электронный.*

3.3. Методические указания к самостоятельной работе по дисциплине (модулю)

Освоение слушателями программы предполагает изучение материалов дисциплин (модулей) в ходе самостоятельной работы.

Для успешного освоения дисциплины (модуля) и достижения поставленных целей необходимо внимательно ознакомиться с рабочей программой дисциплины (модуля), доступной в электронной информационно-образовательной среде РГСУ.

Следует обратить внимание на списки основной и дополнительной литературы, на предлагаемые преподавателем ресурсы информационно-телекоммуникационной сети Интернет. Эта информация необходима для самостоятельной работы обучающегося.

Для более углубленного изучения темы задания для самостоятельной работы рекомендуется выполнять параллельно с изучением данной темы. При выполнении заданий по возможности используйте наглядное представление материала.

Самостоятельная работа включает разнообразный комплекс видов и форм работы обучающихся.

Написание контрольной работы.

Контрольная работа - вид самостоятельной исследовательской работы обучающихся, с целью углубления и закрепления теоретических знаний и освоения практических навыков. Цель контрольной работы состоит в развитии самостоятельного творческого мышления и письменного изложения собственных мыслей. При написании контрольной работы слушатель должен представить развернутый письменный ответ на теоретический или практический актуальный вопрос, объявленный преподавателем в аудитории непосредственно перед ее написанием. В процессе написания контрольной работы разрешается пользоваться нормативно-правовыми актами, конспектом лекций (в печатном виде). Использование интернет-ресурсов не допускается. Темы контрольной работы преподаватель предлагает из числа тех, которые слушатели уже рассматривали на лекциях или семинарских занятиях, исходя из содержания заданий в составе

оценочных средств. По решению преподавателя, в качестве темы контрольной работы может быть выбрана одна или несколько тем, которые могут быть распределены между слушателями по желанию.

Контрольная работа проводится письменно, по объему не более 5-х печатных листов.

Требования к оформлению контрольной работы:

Контрольная работа выполняется на компьютере (гарнитура Times New Roman, шрифт 14) через 1,5 интервала с полями: верхнее, нижнее – 2; правое – 3; левое – 1,5. Отступ первой строки абзаца – 1,25. Сноски – постраничные. Таблицы и рисунки встраиваются в текст работы. При этом обязательный заголовок таблицы надо размещать над табличным полем, а рисунки сопровождать подрисуночными подписями. При включении в контрольную работу нескольких таблиц и/или рисунков их нумерация обязательна. Обязательна и нумерация страниц. Их целесообразно проставлять внизу страницы – по середине или в правом углу. Номер страницы не ставится на титульном листе, но в общее число страниц он включается. Объем контрольной работы, без учета приложений, не должен превышать 5 страниц. Значительное превышение установленного объема является недостатком работы и указывает на то, что слушатель не сумел отобрать и переработать необходимый материал.

Работа должна содержать собственные умозаключения по сути поставленной проблемы, включать самостоятельно проведенный анализ по сути этой проблемы, выводы, обобщающие авторскую позицию по поставленной проблеме.

РАЗДЕЛ 4. ОЦЕНОЧНЫЕ МАТЕРИАЛЫ ПО ДИСЦИПЛИНЕ (МОДУЛЮ)

4.1. Форма промежуточной аттестации обучающегося по дисциплине (модулю)

Контрольным мероприятием промежуточной аттестации обучающихся по дисциплине (модулю) является **зачёт**, которые проводится в **устной** форме.

4.2. Оценочные материалы, определяющие процедуры оценивания знаний, умений, навыков и (или) опыта деятельности, характеризующих этапы формирования компетенций

4.2.1. Организационные основы применения балльно-рейтинговой системы оценки успеваемости обучающихся по дисциплине (модулю)

Оценка качества освоения обучающимися дисциплины (модуля) реализуется в формате балльно-рейтинговой системы оценки успеваемости обучающихся (БРСО).

БРСО в ходе текущего контроля успеваемости и промежуточной аттестации осуществляется по 100-балльной шкале.

Академический рейтинг обучающегося по дисциплине (модулю) складывается из результатов:

- текущего контроля успеваемости (максимальный текущий рейтинг обучающегося 80 рейтинговых баллов;
- промежуточной аттестации (максимальный рубежный рейтинг обучающегося 20 рейтинговых баллов.

Условия оценки освоения обучающимся дисциплины (модуля) в формате БРСО доводятся преподавателем до сведения обучающихся на первом учебном занятии, а также размещены в свободном доступе в электронной информационно-образовательной среде Университета.

4.2.2. Проведение текущего контроля успеваемости обучающихся по дисциплине (модулю) в соответствии с балльно-рейтинговой системой оценки успеваемости обучающегося

В течение учебного семестра до промежуточной аттестации на основании утвержденной рабочей программы дисциплины (модуля) формируется текущий рейтинг обучающегося. Текущий рейтинг обучающегося складывается как сумма рейтинговых баллов, полученных им в течение учебного семестра по всем видам учебных занятий по дисциплине (модулю).

В процессе текущего контроля оцениваются следующие действия обучающегося, направленные на освоение компетенций в рамках изучения дисциплины:

- академическая активность (посещаемость учебных занятий, самостоятельное изучение содержания дисциплины в электронной информационно-образовательной среде, соблюдение сроков сдачи практических заданий и текущих контрольных мероприятий и др.);
- выполнение и сдача текущих и итогового практических заданий (контрольная работа и др., активное участие в групповых интерактивных занятиях (дискуссии и др.), и др.);
- прохождение рубежей текущего контроля, включая соблюдение графика их прохождения в электронной информационно-образовательной среде.

Для планирования расчета текущего рейтинга обучающегося используются следующие пропорции:

Вид учебного действия	Максимальная рейтинговая оценка, баллов
академическая активность	10
практические задания	40
<i>из них: текущие практические задания</i>	20
<i>итоговое практическое задание</i>	20
рубежи текущего контроля	30
<i>ИТОГО:</i>	80

В течение учебного семестра по дисциплине (модулю) обучающимся должен быть накоплен текущий рейтинг не менее 52 рейтинговых баллов (65% от максимального значения текущего рейтинга).

Необходимыми условиями допуска обучающегося к промежуточной аттестации по дисциплине являются положительное прохождение обучающимся не менее 65% рубежей текущего контроля с накоплением не менее 65% максимального рейтингового балла за каждый рубеж текущего контроля и положительное выполнение итогового практического задания с накоплением не менее 65% максимального рейтингового балла, установленного за итоговое практическое задание.

Невыполнение вышеуказанных условий является текущей академической задолженностью, которая должна быть ликвидирована обучающимся до контрольного мероприятия промежуточной аттестации.

Сведения о наличии у обучающихся текущей академической задолженности, сроках и порядке добора рейтинговых баллов для её ликвидации доводятся до обучающихся педагогическим работником.

В случае неликвидации текущей академической задолженности, педагогический работник обязан во время контрольного мероприятия промежуточной аттестации поставить обучающемуся 0 рейтинговых баллов. В этом случае ликвидация текущей академической задолженности возможна в периоды проведения повторной промежуточной аттестации.

4.2.3. Проведение промежуточной аттестации обучающихся по дисциплине (модулю) в соответствии с балльно-рейтинговой системой оценки успеваемости обучающегося

Промежуточная аттестация по дисциплине (модулю) проводится в соответствии с Положением о промежуточной аттестации обучающихся по основным профессиональным образовательным программам в Российском государственном социальном университете и Положением о балльно-рейтинговой системе оценки успеваемости обучающихся по основным профессиональным образовательным программам в Российском государственном социальном университете в действующей редакции.

На промежуточную аттестацию отводится 20 рейтинговых баллов.

Ответы обучающегося на контрольном мероприятии промежуточной аттестации оцениваются педагогическим работником по 20 - балльной шкале, а итоговая оценка по дисциплине (модулю) выставляется по системе зачтено / не зачтено для зачета.

Критерии выставления оценки определяются Положением о балльно-рейтинговой системе оценки успеваемости обучающихся по основным профессиональным образовательным программам высшего образования - программам бакалавриата, программам специалитета, программам бакалавриата в Российском государственном социальном университете.

В процессе определения рубежного рейтинга обучающегося используется следующая шкала:

Рубежный рейтинг	Критерии оценки освоения обучающимся дисциплины в ходе контрольных мероприятий промежуточной аттестации
19-20 рейтинговых баллов	обучающийся глубоко и прочно усвоил программный материал, исчерпывающе, последовательно, грамотно и логически стройно его излагает, тесно увязывает с задачами и будущей деятельностью, не затрудняется с ответом при видоизменении задания, свободно справляется с задачами и практическими заданиями, правильно обосновывает принятые решения, умеет самостоятельно обобщать и излагать материал, не допуская ошибок
16-18 рейтинговых баллов	обучающийся твердо знает программный материал, грамотно и по существу излагает его, не допуская существенных неточностей в ответе на вопрос, может правильно применять теоретические положения и владеет необходимыми умениями и навыками при выполнении практических заданий
13-15 рейтинговых баллов	обучающийся освоил основной материал, но не знает отдельных деталей, допускает неточности, недостаточно правильные формулировки, нарушает последовательность в изложении программного материала и испытывает затруднения в выполнении практических заданий
1-12 рейтинговых баллов	обучающийся не знает значительной части программного материала, допускает существенные ошибки, с большими затруднениями выполняет практические задания
0 рейтинговых баллов	не аттестован

4.3. Перечень заданий для проведения текущей и промежуточной оценки знаний, умений, навыков и (или) опыта деятельности, характеризующих этапы формирования компетенций

4.3.1. Оценочные материалы для проведения текущей аттестации и рубежного контроля, обучающихся по дисциплине (модулю)

Перечень вопросов рубежного контроля и текущей аттестации

№ п/п	Контролируемые разделы (темы), дисциплины	Код контролируемой компетенций	Форма рубежного контроля	Вопросы/задания рубежного контроля
1	РАЗДЕЛ 1. Правовые и экономические аспекты предпринимательства в РФ	ПК-1	Контрольная работа	<ol style="list-style-type: none"> 1. Смысл и идеология предпринимательства 2. Предпринимательская среда и ее структура 3. Субъекты и объекты предпринимательской деятельности 4. Типология и структура предпринимательской деятельности 5. Макро_мнзо- и микро -среда предприятия 6. Виды организационной интеграции 7. Внешняя и внутренняя среда предприятия: понятие, субъекты. Параметры описания внешней среды 8. Закономерности функционирования фирмы как системы
		ПК-5	Контрольная работа	<ol style="list-style-type: none"> 1. В каких формах прекращается деятельность предприятия? 2. Что является основанием для ликвидации предприятия? 3. Каковы этапы ликвидации предприятия? 4. В какой очередности удовлетворяются требования кредиторов при прекращении деятельности предприятия? 5. Каковы формы реорганизации предприятия? 6. Что понимается под слиянием, присоединением, разделением, выделением и преобразованием предприятия? 7. Каков механизм осуществления банкротства предприятия? 8. Каковы стадии банкротства? 9. В чем суть модели оценки риска банкротства западного экономиста Альтмана?
2	РАЗДЕЛ 2. Открытие и планирование бизнеса	ПК-1	Контрольная работа	<ol style="list-style-type: none"> 1. Бизнес-инкубаторы 2. Венчурные компании 3. Лизинговые предприятия 4. Инновационная деятельность коммерческих предприятий 5. Инновационная деятельность не коммерческих организаций 6. Раскрыть содержание понятий: организация, фирма, предприятие, предприятие
		ПК-5	Контрольная работа	<ol style="list-style-type: none"> 1. Малое предпринимательство: общая характеристика, критерии малого предпринимательства. Роль его в экономике 2. Преимущества и недостатки малого предпринимательства 3. Структура управления капиталом и управление им. Основные фонды, их классификация, показатели использования 4. Оборотные средства и фазы кругооборота. Показатели характеризующие оборачиваемость. 5. Основные рыночные параметры (спрос, предложение, конкурентоспособность) 6. Маркетинговые исследования - основы рыночной стратегии предприятия и поиска ниши

				<ul style="list-style-type: none"> 7. Разработка стратегии ценообразования 8. Формирование финансовых результатов 9. Механизм формирования и распределения прибыли. Показатели рентабельности 10. Анализ платежеспособности и финансовой устойчивости предприятия
3	РАЗДЕЛ 3. Коммуникационное агентство и корпоративное подразделение по коммуникациям, как субъект хозяйственной деятельности	ПК-1	Контрольная работа	<ul style="list-style-type: none"> 1. Понятие маркетингового агентства и его основные функции 2. Функции отдела маркетинга и его отношения с другими подразделениями 3. Структура маркетингового агентства и внутреннее взаимодействие подразделений 4. Основы проектного менеджмента и клиентинга в коммуникационном агентстве 5. Антикризисное управление в коммуникационном агентстве 6. Инновационная и изобретательская деятельность в коммуникационном агентстве 7. Принципы ценообразования на услуги коммуникационного агентства 8. Кадровый менеджмент в коммуникационном агентстве: технологии поиска, селекции и развития сотрудников.
		ПК-5	Контрольная работа	<ul style="list-style-type: none"> 1. Управленческая структура коммуникационного агентства 2. Консалтинг и исследования в деятельности агентства 3. Роль аналитических сервисов в бизнесе современного коммуникационного агентства. 4. Внутренний и внешний подходы к организации сервисов digital-коммуникации, издательских и дизайнерских сервисов в коммуникационном агентстве. 5. Нетворкинг как технология развития бизнеса коммуникационного агентства: основные модели и платформы. 6. Питч как технология и как искусство. Инновационные технологии питчинга. 7. Использование данных исследований для планирования и развития деятельности маркетингового агентства и отдела маркетинга.
4	РАЗДЕЛ 4. Коммуникационное агентство и корпоративное подразделение по коммуникациям – создание и продвижение коммуникационного продукта	ПК-1	Контрольная работа	<ul style="list-style-type: none"> 1. Виды контента в маркетинговых коммуникациях 2. Маркетинговая стратегия в digital среде, преимущества 3. Нью-медиа на собственном домене или на платформе социальных сетей или мессенжеров 4. Виды нью медиа 5. Особенности взаимодействия с аудиторией нью медиа 6. Принципы создания контекстных стратегий 7. Каналы привлечения трафика, органический трафик, рекламный трафик
		ПК-5	Контрольная работа	<ul style="list-style-type: none"> 1. Рекламные интеграции, инфлюенсеры. 2. Системы аналитики, автоматизированные платформы. 3. Дистрибуция контента 4. Контент стратегия, семантическое ядро. 5. Вирусный контент, работа с инфлюенсерами. 6. Интерактивный контент, работа с аудиторией, соавторство. 7. Жанровая система, структура контента, правила написания. 8. Применение ИИ для создания контента маркетингового агентства или отдела маркетинга.

4.3.2. Оценочные материалы для проведения промежуточной аттестации обучающихся по дисциплине (модулю)

Вопросы/задания для проведения промежуточной аттестации обучающихся по дисциплине (модулю)

Коды контролируемой компетенций	Вопросы /задания
ПК-1	<ol style="list-style-type: none">1. Анализ платежеспособности и финансовой устойчивости предприятия2. Взаимодействие с журналистским сообществом и роль менеджера по связям со СМИ3. Взаимоотношения коммуникационного агентства и рекламодателя.4. Виды и классификации коммуникационных агентств.5. Виды корпоративных ПР-документов. Требования к корпоративным онлайн-документам6. Виды ответственности субъектов предпринимательской деятельности7. Виды рекламного отдела для крупного предприятия. Виды рекламного отдела для сверхкрупного предприятия. Сотрудничество с коммуникационными агентствами.8. Виды рекламного отдела для мелкого и среднего предприятия. Сотрудничество с коммуникационными агентствами.9. Договорные отношения предпринимателей с хозяйствующими партнерами. Сущность сделок. Виды договоров, структура и прядок их заключения10. Долгосрочное абонентское обслуживание (Retainer).11. Защита предпринимательской тайны. Меры по предотвращению утечки сведений составляющих предпринимательскую тайну12. Индивидуальные предприниматели, порядок их регистрации и налогообложение, особенность в рамках изучаемой дисциплины13. Исследовательский сегмент в рекламе и корпоративных СО: качественные и количественные методы сбора и анализа информации.14. Коммуникационное агентство полного цикла.15. Конкуренция в предпринимательстве, ее функции. Виды конкурентных структур, способы ведения конкурентной борьбы16. Корпоративный имидж и имидж бренда17. Культура российского предпринимательства. Предпринимательская этика18. Малое предпринимательство: общая характеристика, критерии малого предпринимательства. Роль его в экономике19. Налоговая система в России. Основные налоги, действующие в сфере предпринимательской деятельности.20. Налогообложение предпринимательских организаций, специфика коммуникационного агентства21. Организационно-правовые формы предпринимательской деятельности, особенность в рамках изучаемой дисциплины22. Основные виды корпоративных ПР-программ, ПР-мероприятий и ПР-планов. Виды рекламных мероприятий.23. Основные и оборотные средства: износ амортизация, оборачиваемость.24. Основные направления формирования корпоративной культуры25. Основные рыночные параметры (спрос, предложение, конкурентоспособность)26. Основы формирования фирменного стиля.27. Особенности налогообложения малого предпринимательства

28. Особенности работы отдела рекламы и связей с общественностью в некоммерческих организациях и коммерческих организациях.
29. Оценка эффективности ресурсов предприятия: особенности коммуникационных агентств и профильных подразделений организаций
30. Параметры оценки качества коммуникационного агентства.
31. Планы кризисного реагирования в корпоративных ПР
32. Понятие и виды посредников, направления посреднической деятельности, виды посреднических операций
33. Понятие оплата труда и заработная плата. Формы оплаты труда. Оплата труда персонала в коммуникационном агентстве и в профильных подразделениях.
34. Понятие предпринимательской тайны. Сведения относящиеся к предпринимательской тайне
35. Правила расчета корпоративного ПР-бюджета.
36. Правила составления PR-brief для агентств и консалтинговых фирм.
37. Предпринимательская среда: сущность, структура. Функции предпринимательства. Внешняя и внутренняя среда предпринимательской деятельности
38. Принципы ценообразования. Принципы ценообразования на услуги коммуникационного агентства
39. Причины возникновения дефицита ресурсов в творческом отделе коммуникационного агентства. Способы решения проблемы дефицита ресурсов в творческом отделе коммуникационного агентства.
40. Профессиограмма специалиста корпоративных СО. Профессиограмма специалиста по рекламе
41. Профессиональные требования к корпоративным ПР-специалистам.
42. Профессиональные требования к менеджерам по рекламе
43. Рекламный отдел предприятия. Функции рекламного отдела. Основные специализации сотрудников рекламного отдела. Рекламный отдел предприятия как клиент коммуникационного агентства.
44. Рынок коммуникационных агентств России (рассмотреть на конкретном регионе).
45. Система подбора и найма рекламных, ПР-агентств и консалтинговых фирм для реализации корпоративной стратегии
46. Системы обратной связи с персоналом. Системы обратной связи с потребителем.
47. Специализация корпоративного спонсорства.
48. Специфика реализации рекрутинговых кампаний с помощью СМИ.
49. Способы оценки эффективной работы корпоративной службы связей с общественностью.
50. Сравнительная характеристика специфики ПР-отделов в коммерческих структурах, государственных учреждениях и общественных организациях
51. Статус корпоративных СО в системе менеджмента компании.
52. Структура управления капиталом и управление им. Основные фонды, их классификация, показатели использования
53. Сущность предпринимательской деятельности. Субъекты предпринимательской деятельности, и их права и обязанности
54. Сущность себестоимости и ее значение. Классификация затрат.
55. Тактика взаимодействия ПР-департамента с ключевыми корпоративными структурами. Взаимодействие отдела рекламы с другими подразделениями

	<ol style="list-style-type: none"> 56. Тендерные конкурсы. Проведение и организация тендера на выбор коммуникационного агентства. Принципы по проведению тендера на выбор коммуникационного агентства. 57. Типовые структуры рекламных отделов. Развитие структур рекламных отделов. 58. Типы и виды предпринимательских рисков. Управление предпринимательскими рисками, механизм нейтрализации 59. Трафик-менеджер. Специфика его работы в творческом отделе коммуникационного агентства. Управление временем в проектах творческого отдела коммуникационного агентства. 60. Управление корпоративным имиджем и репутацией 61. Управление корпоративным имиджем: отношения с инвесторами, отношения с акционерами, отношения с правительственными структурами 62. Участники рекламного процесса. Задачи и функции коммуникационного агентства. 63. Формирование финансовых результатов. Механизм формирования и распределения прибыли. Показатели рентабельности 64. Формы оплаты услуг коммуникационного агентства. 65. Функциональные принципы построения отделов рекламы и связей с общественностью. Виды отделов. 66. Функциональный принцип построения отделов. Задачи ПР-отделов и отделов по рекламе 67. Характеристика специфики отделов рекламы в коммерческих структурах
ПК-5	<ol style="list-style-type: none"> 1. Внутренний и внешний подходы к организации сервисов digital-коммуникации, издательских и дизайнерских сервисов в коммуникационном агентстве. 2. Инновационная и изобретательская деятельность в коммуникационном агентстве 3. Использование данных исследований для планирования и развития деятельности маркетингового агентства и отдела маркетинга. 4. Кадровые ресурсы организации, специфика коммуникационного агентства и профильных подразделений 5. Кадровый менеджмент в коммуникационном агентстве: технологии поиска, селекции и развития сотрудников. 6. Консалтинг и исследования в деятельности агентства 7. Маркетинговые исследования - основы рыночной стратегии предприятия и поиска ниши 8. Нетворкинг как технология развития бизнеса коммуникационного агентства: основные модели и платформы. 9. Основы проектного менеджмента и клиентинга в коммуникационном агентстве 10. Питч как технология и как искусство. Инновационные технологии питчинга. 11. Понятие маркетингового агентства и его основные функции 12. Ресурсы предпринимательской деятельности, специфика ресурсов коммуникационного агентства и профильных подразделений 13. Роль аналитических сервисов в бизнесе современного коммуникационного агентства. 14. Структура маркетингового агентства и внутреннее взаимодействие подразделений 15. Управленческая структура коммуникационного агентства 16. Функции отдела маркетинга и его отношения с другими подразделениями

	<p>17. Антикризисное управление в коммуникационном агентстве</p> <p>18. Особенности продажи услуг и продуктов коммуникационного агентства. Стадии процесса продаж услуг и продуктов коммуникационного агентства.</p> <p>19. Определение приоритетных категорий клиентов коммуникационного агентства. Сбор и изучение информации о потенциальном клиенте коммуникационного агентства.</p> <p>20. Инициирование контактов клиента коммуникационного агентства. Взаимодействие с клиентом коммуникационного агентства. «Завоевание» клиента коммуникационного агентства. База данных о клиентах коммуникационного агентства.</p> <p>21. Презентация коммуникационного агентства. Получение первого задания коммуникационного агентства.</p> <p>22. Разработка торгового предложения коммуникационного агентства. Разработка наименования коммуникационного агентства. Разработка идентификационного комплекса коммуникационного агентства. Специфика разработки образа бренда коммуникационного агентства.</p> <p>23. Разработка позиционирования коммуникационного агентства. Возможности и виды позиционирования коммуникационного агентства.</p> <p>24. Специфика разработки позиционирования коммуникационного агентства. Информирование и убеждающие доказательства позиционирования (на конкретном примере).</p> <p>25. Специфика рекламы в сегменте B2B. Специфика продаж в сегменте B2B. Творческий отдел коммуникационного агентства. Управление проектами. Порядок получения заданий.</p>
--	--

РАЗДЕЛ 5. УСЛОВИЯ РЕАЛИЗАЦИИ ДИСЦИПЛИНЫ (МОДУЛЯ)

5.1. Перечень основной и дополнительной учебной литературы для освоения дисциплины (модуля)

5.1.1. Основная литература

Карпова, С. В. Рекламное дело : учебник и практикум для вузов / С. В. Карпова. — 2-е изд., перераб. и доп. — Москва : Издательство Юрайт, 2023. — 425 с. — (Высшее образование). — ISBN 978-5-534-16873-0. — Текст : электронный // Образовательная платформа Юрайт [сайт]. — URL: <https://www.urait.ru/bcode/531939> (дата обращения: 19.02.2024).

Морозова, Н. С. Реклама в социально-культурном сервисе и туризме : учебник для вузов / Н. С. Морозова, М. А. Морозов. — 6-е изд., перераб. и доп. — Москва : Издательство Юрайт, 2024. — 192 с. — (Высшее образование). — ISBN 978-5-534-10941-2. — Текст : электронный // Образовательная платформа Юрайт [сайт]. — URL: <https://www.urait.ru/bcode/539882> (дата обращения: 19.02.2024).

Зельдович, Б. З. Медиаменеджмент : учебник для вузов / Б. З. Зельдович. — 2-е изд., испр. и доп. — Москва : Издательство Юрайт, 2024. — 293 с. — (Высшее образование). — ISBN 978-5-534-11729-5. — Текст : электронный // Образовательная платформа Юрайт [сайт]. — URL: <https://www.urait.ru/bcode/542662> (дата обращения: 19.02.2024).

Лопарева, А. М. Бизнес-планирование : учебник для вузов / А. М. Лопарева. — 4-е изд., перераб. и доп. — Москва : Издательство Юрайт, 2024. — 272 с. — (Высшее образование). — ISBN 978-5-534-08683-6. — Текст : электронный // Образовательная платформа Юрайт [сайт]. — URL: <https://www.urait.ru/bcode/542326> (дата обращения: 21.02.2024).

5.1.2. Дополнительная литература

Жильцова, О. Н. Рекламная деятельность : учебник и практикум для вузов / О. Н. Жильцова, И. М. Синяева, Д. А. Жильцов. — Москва : Издательство Юрайт, 2023. — 233 с. — (Высшее образование). — ISBN 978-5-9916-9889-4. — Текст : электронный // Образовательная платформа Юрайт [сайт]. — URL: <https://www.urait.ru/bcode/511937> (дата обращения: 19.02.2024).

Комарова, Л. К. Основы выставочной деятельности : учебное пособие для вузов / Л. К. Комарова ; ответственный редактор В. П. Нехорошков. — 2-е изд., перераб. и доп. — Москва : Издательство Юрайт, 2023. — 194 с. — (Высшее образование). — ISBN 978-5-534-06841-2. — Текст : электронный // Образовательная платформа Юрайт [сайт]. — URL: <https://www.urait.ru/bcode/513640> (дата обращения: 19.02.2024).

Купцова, Е. В. Бизнес-планирование : учебник и практикум для вузов / Е. В. Купцова, А. А. Степанов. — Москва : Издательство Юрайт, 2024. — 435 с. — (Высшее образование). — ISBN 978-5-9916-8377-7. — Текст : электронный // Образовательная платформа Юрайт [сайт]. — URL: <https://www.urait.ru/bcode/536212> (дата обращения: 21.02.2024).

Шевченко, Д. А. Словарь практического маркетолога : [16+] / Д. А. Шевченко. — Москва : Директ-Медиа, 2022. — 592 с. — Режим доступа: по подписке. — URL: <https://biblioclub.ru/index.php?page=book&id=686478> (дата обращения: 18.02.2024). — ISBN 978-5-4499-3047-7. — DOI 10.23681/686478. — Текст : электронный.

5.2 Перечень ресурсов информационно-коммуникационной сети «Интернет», необходимых для освоения дисциплины (модуля)

№№	Название электронного ресурса	Описание электронного ресурса	Используемый для работы адрес
1.	ЭБС «Университетская библиотека онлайн»	Электронная библиотека, обеспечивающая доступ высших и средних учебных заведений, публичных библиотек и корпоративных пользователей к наиболее востребованным материалам по всем отраслям знаний от ведущих российских издательств	http://biblioclub.ru/
2.	Научная электронная библиотека eLIBRARY.ru	Крупнейший российский информационно-аналитический портал в области науки, технологии, медицины и образования, содержащий рефераты и полные тексты более 34 млн научных публикаций и патентов	http://elibrary.ru/
3.	Образовательная платформа Юрайт	Электронно-библиотечная система для ВУЗов, ССУЗов, обеспечивающая доступ к учебникам, учебной и методической литературе по различным дисциплинам.	https://urait.ru/
4.	База данных "EastView"	Полнотекстовая база данных периодических изданий	https://dlib.eastview.com
5.	Электронная библиотека "Grebennikon"	Библиотека предоставляет доступ более чем к 30 журналам, выпускаемых Издательским домом "Гребенников".	https://grebennikon.ru/

5.3 Методические указания для обучающихся по освоению дисциплины (модуля)

Освоение обучающимся дисциплины (модуля) предполагает изучение материалов дисциплины (модуля) на аудиторных занятиях и в ходе самостоятельной работы. Аудиторные занятия проходят в форме лекционных занятий, практических занятий.

При подготовке к аудиторным занятиям необходимо помнить особенности каждой формы его проведения.

Подготовка к лекционным занятиям заключается в следующем.

С целью обеспечения успешного обучения обучающийся должен готовиться к лекционному занятию, поскольку оно является важнейшей формой организации учебного процесса, поскольку:

- знакомит с новым учебным материалом;
- разъясняет учебные элементы, трудные для понимания;
- систематизирует учебный материал;
- ориентирует в учебном процессе.

С этой целью:

- внимательно прочитайте конспект предыдущего лекционного занятия;
- ознакомьтесь с материалом учебников и учебных пособий по теме предыдущего лекционного занятия;
- внесите дополнения к полученным ранее знаниям по теме предыдущего лекционного занятия на полях лекционной тетради;
- запишите вопросы, которые вы зададите лектору на предстоящем лекционном занятии по материалу предыдущего лекционного занятия;
- постарайтесь уяснить место изучаемой темы в своей подготовке;
- узнайте тему предстоящей лекции (по тематическому плану, по информации лектора) и запишите информацию, которой вы владеете по данному вопросу.

Подготовка к практическому занятию

При подготовке и работе во время проведения практических занятий следует обратить внимание на следующие моменты: на процесс предварительной подготовки, на работу во время занятия, обработку полученных результатов, исправление полученных замечаний.

Предварительная подготовка к практическому занятию заключается в изучении теоретического материала в отведенное для самостоятельной работы время, ознакомление с инструктивными материалами с целью осознания задач практического, техники безопасности при проведении занятия.

Работа во время проведения практического занятия включает:

- консультирование студентов преподавателями и вспомогательным персоналом с целью предоставления исчерпывающей информации, необходимой для самостоятельного выполнения предложенных преподавателем задач, ознакомление с правилами техники безопасности при выполнении задания;
- самостоятельное выполнение заданий согласно обозначенной учебной программой тематики.

Обработка, обобщение полученных результатов практического занятия проводится обучающимися самостоятельно или под руководством преподавателя (в зависимости от степени сложности поставленных задач). В результате оформляется индивидуальный отчет. Подготовленный к сдаче на контроль и оценку отчет сдается преподавателю. Форма отчетности может быть письменная, устная или две одновременно. Главным результатом в данном случае служит получение положительной оценки по каждому практическому занятию. Это является необходимым условием при проведении рубежного контроля и допуска к зачёту. При получении неудовлетворительных результатов обучающийся имеет право в дополнительное время пересдать преподавателю работу до проведения промежуточной аттестации.

5.4 Информационно-технологическое обеспечение образовательного процесса по дисциплины (модуля)

5.4.1. Средства информационных технологий

1. Персональные компьютеры;
2. Средства доступа в Интернет;
3. Проектор.

5.4.2. Лицензионное и свободно распространяемое программное обеспечение, в том числе отечественного производства:

1. Операционная система: Astra Linux SE
2. Пакет офисных программ: LibreOffice
3. Справочная система Консультант+
4. Okular или Acrobat Reader DC
5. Ark или 7-zip
6. User Gate
7. TrueConf (client)

5.4.3. Информационные справочные системы и профессиональные базы данных

№№	Название электронного ресурса	Описание электронного ресурса	Используемый для работы адрес
1.	ЭБС «Университетская библиотека онлайн»	Электронная библиотека, обеспечивающая доступ высших и средних учебных заведений, публичных библиотек и корпоративных пользователей к наиболее востребованным материалам по всем отраслям знаний от ведущих российских издательств	http://biblioclub.ru/
2.	Научная электронная библиотека eLIBRARY.ru	Крупнейший российский информационно-аналитический портал в области науки, технологии, медицины и образования, содержащий рефераты и полные тексты более 34 млн научных публикаций и патентов	http://elibrary.ru/
3.	Образовательная платформа Юрайт	Электронно-библиотечная система для ВУЗов, ССУЗов, обеспечивающая доступ к учебникам, учебной и методической литературе по различным дисциплинам.	https://urait.ru/
4.	База данных "EastView"	Полнотекстовая база данных периодических изданий	https://dlib.eastview.com
5.	Электронная библиотека "Grebennikon"	Библиотека предоставляет доступ более чем к 30 журналам, выпускаемых Издательским домом "Гребенников".	https://grebennikon.ru/

5.5. Материально-техническое обеспечение образовательного процесса по дисциплине (модулю)

Для изучения дисциплины (модуля) используются:

Учебная аудитория для лекционных занятий оснащена специализированной мебелью (стол для преподавателя, парты, стулья, доска для написания мелом), техническими средствами обучения (проектор, экран, звуковое оборудование, компьютер, имеющий доступ в Интернет), а также, при необходимости, демонстрационными печатными пособиями.

Учебная аудитория для практических занятий: оснащена специализированной мебелью (стол для преподавателя, парты, стулья, доска для написания мелом); техническими средствами

обучения (проектор, экран, звуковое оборудование, компьютер, имеющий доступ в Интернет), а также, при необходимости, демонстрационными печатными пособиями.

Помещения для самостоятельной работы обучающихся: оснащены специализированной мебелью (парты, стулья) техническими средствами обучения (персональные компьютеры с доступом в сеть Интернет и обеспечением доступа в электронно-информационную среду университета, программным обеспечением).

5.6. Образовательные технологии

При реализации дисциплины (модуля) применяются различные образовательные технологии, в том числе технологии электронного обучения.

Освоение дисциплины (модуля) предусматривает использование в учебном процессе активных и интерактивных форм проведения учебных занятий в форме деловых и ролевых игр, разбор конкретных ситуаций, психологические и иные тренинги, в сочетании с внеаудиторной работой с целью формирования и развития **профессиональных** навыков обучающихся.

При освоении дисциплины (модуля) предусмотрено применением электронного обучения и дистанционных образовательных технологий.

Учебные часы дисциплины (модуля) предусматривают классическую контактную работу преподавателя с обучающимся в аудитории и контактную работу посредством электронной информационно-образовательной среды в синхронном и асинхронном режиме (вне аудитории) посредством применения возможностей компьютерных технологий (электронная почта, электронный учебник, презентация и др.).

В рамках дисциплины (модуля) предусмотрены встречи с руководителями и работниками организаций, деятельность которых связана с *направленностью* реализуемой основной профессиональной образовательной программы.


ЛИСТ РЕГИСТРАЦИИ ИЗМЕНЕНИЙ

№ п/п	Содержание изменения	Реквизиты документа об утверждении изменения	Дата введения изменения
1.	*	Протокол заседания Ученого совета № _____ от « » 20 года	— . — . —
2.	*	Протокол заседания Ученого совета № _____ от « » 20 года	— . — . —
3.	*	Протокол заседания Ученого совета № _____ от « » 20 года	— . — . —
4.	*	Протокол заседания Ученого совета № _____ от « » 20 года	— . — . —



Министерство науки и высшего образования Российской Федерации
Федеральное государственное бюджетное образовательное
учреждение
высшего образования
«Российский государственный социальный университет»

УТВЕРЖДАЮ

Декан факультета политических и социальных
технологий  /Пивнева С.В./

28.02.2024 г.

**РАБОЧАЯ ПРОГРАММА ДИСЦИПЛИНЫ (МОДУЛЯ)
УПРАВЛЕНИЕ РЕПУТАЦИЕЙ БРЕНДА В СОЦИАЛЬНЫХ МЕДИА**

Направление подготовки
«42.03.01 Реклама и связи с общественностью»

Направленность
«Коммуникационный менеджмент и управление репутацией бренда»

**ОБРАЗОВАТЕЛЬНАЯ ПРОГРАММА ВЫСШЕГО ОБРАЗОВАНИЯ - ПРОГРАММА
БАКАЛАВРИАТА**

Форма обучения
Очная, заочная

Москва, 2024 г.

СОДЕРЖАНИЕ

РАЗДЕЛ 1. ПАСПОРТ РАБОЧЕЙ ПРОГРАММЫ ДИСЦИПЛИНЫ (МОДУЛЯ)	4
1.1 Цель и задачи дисциплины (модуля).....	4
1.2 Планируемые результаты обучения по дисциплине (модулю) в рамках планируемых результатов освоения основной профессиональной образовательной программы высшего образования – программы бакалавриата соотнесенные с установленными индикаторами достижения компетенций	4
РАЗДЕЛ 2. СТРУКТУРА И СОДЕРЖАНИЕ ДИСЦИПЛИНЫ (МОДУЛЯ)	4
2.1 Объем дисциплины (модуля), включая контактную работу обучающегося с педагогическими работниками и самостоятельную работу обучающегося	5
2.2. Учебно-тематический план дисциплины (модуля)	6
2.3. Содержание дисциплины (модуля)	7
РАЗДЕЛ 3. УЧЕБНО-МЕТОДИЧЕСКОЕ ОБЕСПЕЧЕНИЕ САМОСТОЯТЕЛЬНОЙ РАБОТЫ ОБУЧАЮЩИХСЯ ПО ДИСЦИПЛИНЕ (МОДУЛЮ)	9
3.1. Виды самостоятельной работы обучающихся по дисциплине (модулю).....	9
3.2. Задания для самостоятельной работы	9
3.3. Методические указания к самостоятельной работе по дисциплине (модулю).....	11
РАЗДЕЛ 4. ОЦЕНОЧНЫЕ МАТЕРИАЛЫ ПО ДИСЦИПЛИНЕ (МОДУЛЮ)	14
4.1. Форма промежуточной аттестации обучающегося по дисциплине (модулю).....	14
4.2. Оценочные материалы, определяющие процедуры оценивания знаний, умений, навыков и (или) опыта деятельности, характеризующих этапы формирования компетенций	14
4.2.1. Организационные основы применения балльно-рейтинговой системы оценки успеваемости обучающихся по дисциплине (модулю)	14
4.2.2. Проведение текущего контроля успеваемости обучающихся по дисциплине (модулю) в соответствии с балльно-рейтинговой системой оценки успеваемости обучающегося	14
4.2.3. Проведение промежуточной аттестации обучающихся по дисциплине (модулю) в соответствии с балльно-рейтинговой системой оценки успеваемости обучающегося	15
4.3. Перечень заданий для проведения текущей и промежуточной оценки знаний, умений, навыков и (или) опыта деятельности, характеризующих этапы формирования компетенций....	17
4.3.1. Оценочные материалы для проведения текущей аттестации и рубежного контроля, обучающихся по дисциплине (модулю)	17
4.3.2. Оценочные материалы для проведения промежуточной аттестации обучающихся по дисциплине (модулю)	19
РАЗДЕЛ 5. УСЛОВИЯ РЕАЛИЗАЦИИ ДИСЦИПЛИНЫ (МОДУЛЯ)	20
5.1. Перечень основной и дополнительной учебной литературы для освоения дисциплины (модуля).....	20
5.1.1. Основная литература	20
5.1.2. Дополнительная литература.....	20
5.2 Перечень ресурсов информационно-коммуникационной сети «Интернет», необходимых для освоения дисциплины (модуля)	21
5.3 Методические указания для обучающихся по освоению дисциплины (модуля)	21
5.4 Информационно-технологическое обеспечение образовательного процесса по дисциплины (модуля).....	22
5.4.1. Средства информационных технологий	22
5.4.2. Лицензионное и свободно распространяемое программное обеспечение, в том числе отечественного производства:	22
5.4.3. Информационные справочные системы и профессиональные базы данных.....	22
5.5. Материально-техническое обеспечение образовательного процесса по дисциплине (модулю)	23
5.6. Образовательные технологии	23
ЛИСТ РЕГИСТРАЦИИ ИЗМЕНЕНИЙ	25

Рабочая программа дисциплины (модуля) «Управление репутацией бренда в социальных медиа» разработана на основании федерального государственного образовательного стандарта высшего образования – *бакалавриата* по направлению подготовки 42.03.01 *Реклама и связи с общественностью*, утвержденного приказом Министерства образования и науки Российской Федерации от 8 июня 2017 г. № 512, учебного плана по основной профессиональной образовательной программе высшего образования - программы *бакалавриата* по направлению подготовки 42.03.01 *Реклама и связи с общественностью* (далее – «ОПОП»).

Рабочая программа дисциплины (модуля) «Управление репутацией бренда в социальных медиа» разработана рабочей группой в составе:
канд. экон. наук, доцента Зеленовым В.В., канд. экон. наук, доцента Крюковой Е.М.

Рабочая программа дисциплины (модуля) обсуждена и утверждена на заседании кафедры
Коммуникационного менеджмента и управления отношениями
(наименование кафедры)

Протокол № 8 от «28» февраля 2024 года

Заведующий кафедрой
Д-р.экон.наук, профессор



Д.А. Шевченко

(подпись)

РАЗДЕЛ 1. ПАСПОРТ РАБОЧЕЙ ПРОГРАММЫ ДИСЦИПЛИНЫ (МОДУЛЯ)

1.1 Цель и задачи дисциплины (модуля)

Цель дисциплины (модуля) заключается в получении обучающимися знаний и практических навыков в сфере управления репутацией бренда компании в социальных сетях и медиапространстве, а так же навыков в продвижении бренда.

Задачи дисциплины:

1. Обеспечить изучение понятия цифровая репутация бренда.
2. Обеспечить изучение ключевых инструментов управления репутации.
3. Обеспечить изучение технологии управления репутации.
4. Формировать представление о тенденциях продвижения в социальных сетях.
5. Формировать навыки управления цифровой репутации;

1.2 Планируемые результаты обучения по дисциплине (модулю) в рамках планируемых результатов освоения основной профессиональной образовательной программы высшего образования – программы бакалавриата соотнесенные с установленными индикаторами достижения компетенций

Процесс освоения дисциплины (модуля) направлен на формирование у обучающихся следующих компетенций: ПК-3 в соответствии с учебным планом.

В результате освоения дисциплины (модуля) обучающийся должен демонстрировать следующие результаты:

Категория компетенций (при наличии)	Код компетенции Формулировка компетенции	Код и наименование индикатора достижения компетенции	Результаты обучения
Аудитория	ОПК-4 Способен отвечать на запросы и потребности общества и аудитории в профессиональной деятельности	ОПК-4.1. Соотносит социологические данные с запросами и потребностями общества и отдельных аудиторных групп ОПК-4.2. Использует основные инструменты поиска информации о текущих запросах и потребностях целевых аудиторий/ групп общественности, учитывает основные характеристики целевой аудитории при создании текстов рекламы и связей с общественностью и (или) иных коммуникационных продуктов	Знать: социологические данные о запросах и потребностях общества и отдельных аудиторных групп Уметь: использовать основные инструменты поиска информации о текущих запросах и потребностях целевых аудиторий/ групп общественности, учитывать основные характеристики целевой аудитории при создании текстов рекламы и связей с общественностью и (или) иных коммуникационных продуктов
	ПК-3. Способность применять основные технологии маркетинговых коммуникаций при	ПК-3.1 Знает основные технологии маркетинговых коммуникаций разных типов ПК-3.2	Знать: Основы технологий видеопроизводства в маркетинговых

	разработке и реализации коммуникационного продукта	Обладает навыками реализации коммуникационного продукта, учитывая основные технологии маркетинговых коммуникаций	коммуникациях разных типов. Уметь: управлять процессом видеопроизводства в рамках корпоративного стиля для визуальных коммуникаций с потребителем.
--	--	--	---

РАЗДЕЛ 2. СТРУКТУРА И СОДЕРЖАНИЕ ДИСЦИПЛИНЫ (МОДУЛЯ)

2.1 Объем дисциплины (модуля), включая контактную работу обучающегося с педагогическими работниками и самостоятельную работу обучающегося

Общая трудоемкость дисциплины (модуля) составляет 3 зачетных единиц.

Очная форма обучения

Вид учебной работы	Всего часов	Семестры			
		5			
Контактная работа обучающихся с педагогическими работниками	54	56			
Лекционные занятия	18	18			
<i>из них: в форме практической подготовки</i>					
Практические занятия	36	36			
<i>из них: в форме практической подготовки</i>					
Консультации					
<i>из них: в форме практической подготовки</i>	2	2			
Самостоятельная работа обучающихся	34	34			
Контроль промежуточной аттестации	18	18			
Форма промежуточной аттестации	Экзамен	Экзамен			
ОБЪЕМ ДИСЦИПЛИНЫ (МОДУЛЯ) В ЧАСАХ	108	108			

Заочная форма обучения

Вид учебной работы	Всего часов	Курс 3			
		Сессия 3-4			
Контактная работа обучающихся с педагогическими работниками	14	14			
Лекционные занятия	4	4			
<i>из них: в форме практической подготовки</i>					
Практические занятия	8	8			
<i>из них: в форме практической подготовки</i>					
Консультации	2	2			
<i>из них: в форме практической подготовки</i>					
Самостоятельная работа обучающихся	85	85			
Контроль промежуточной аттестации	9	9			
Форма промежуточной аттестации	Экзамен	Экзамен			
ОБЪЕМ ДИСЦИПЛИНЫ (МОДУЛЯ) В ЧАСАХ	108	108			

**2.2. Учебно-тематический план дисциплины (модуля)
Очной формы обучения**

Раздел, тема	Виды учебной работы, академических часов										
	Всего	Самостоятельная работа	Контактная работа обучающихся с педагогическими работниками								
			Всего	Лекционные занятия	из них: в форме практической подготовки	Практические занятия	из них: в форме практической подготовки	Лабораторные занятия	из них: в форме практической подготовки	Консультации	из них: в форме практической подготовки
Модуль 1 (Семестр 5)											
Раздел 1. Цифровая репутация бренда	28	10	18	8		10					
Тема 1.1. Цифровая репутация бренда	14	5	9	4		5					
Тема 1.2. Целевая аудитория в сети	14	5	9	4		5					
Раздел 2. Стратегический подход к управлению цифровой репутацией	35	17	18	8		10					
Тема 2.1. Стратегия управления репутации в сети	19	10	9	4		5					
Тема 2.2. Стратегия управления профессиональной репутацией	16	7	9	4		5					
Раздел 3. Управление конфликтами в сети	25	7	18	8		10					
Тема 3.1 Работа с негативными отзывами в социальных сетях	12	3	9	4		5					
Тема 3.2 Кибербуллинг бренда	13	4	9	4		5					
Контроль промежуточной аттестации (час)	18									2	
<i>Форма промежуточной аттестации</i>	Экзамен										
Общий объем, часов	108	34	56	24		30				2	

Заочной формы обучения

Раздел, тема	Виды учебной работы, академических часов									
	Всего	Самостоятельная работа	Контактная работа обучающихся с педагогическими работниками							
			Всего	Лекционные занятия	из них: в форме практической подготовки	Практические занятия	из них: в форме практической подготовки	Лабораторные занятия	из них: в форме практической подготовки	Консультации
Модуль 1 (Курс 3 Сессия 3-4)										
Раздел 1. Цифровая репутация бренда	34	30	4	2			2			
Тема 1.1. Цифровая репутация бренда	17	15	2	1			1			
Тема 1.2. Целевая аудитория в сети	17	15	2	1			1			
Раздел 2. Стратегический подход к управлению цифровой репутацией	34	30	4	2			2			
Тема 2.1. Стратегия управления репутации в сети	17	15	2	1			1			
Тема 2.2. Стратегия управления профессиональной репутацией	17	15	2	1			1			
Раздел 3. Управление конфликтами в сети	29	25	4				4			
Тема 3.1 Работа с негативными отзывами в социальных сетях	12	10	2				2			
Тема 3.2 Кибербуллинг бренда	17	15	2				2			
Контроль промежуточной аттестации (час)	9									2
<i>Форма промежуточной аттестации</i>	Экзамен									
Общий объем, часов	108	85	14	4			8			2

2.3. Содержание дисциплины (модуля)

РАЗДЕЛ 1. ЦИФРОВАЯ РЕПУТАЦИЯ БРЕНДА

Тема 1.1. Цифровая репутация бренда

Перечень изучаемых элементов содержания

Основные понятия. Ресурсы необходимые для размещения бренда в сети. Виды репутации. Основа управления репутации бренда. Сложности в управлении репутации бренда. Особенности работы в

управлении репутацией на различных площадках (различных социальных сетях и веб-пространстве). Требования в работе управления репутацией. Работа над имиджем бренда. ORM. Формирование репутации с нуля, правила и требования. Возможности «выхода из сети». Удаление компрометирующей информации в сети. Сталкеринг. Цифровой этикет и этика.

Тема 1.2. Целевая аудитория в сети

Перечень изучаемых элементов содержания

Понятия сетевой целевой аудитории. Определение. Методики сегментации целевой аудитории в сети. Поиск и анализ текущей аудитории в сети, точка отсчета для выстраивания стратегии по управлению цифровой репутацией. Карты цифровой репутации. Составление эмоционального портрета сетевой целевой аудитории. Корреляция с тональностью репутации. Организация акций, мероприятий и «флеш-мобов» для улучшения репутации в сети. Управление целевой аудиторией. Управление «чужой» сетевой репутацией. Рекомендации по улучшению сетевой репутацией.

ЗАДАНИЯ К ПРАКТИЧЕСКИМ ЗАНЯТИЯМ К РАЗДЕЛУ 1:

Тема практических занятий: ОЦЕНКА УРОВНЯ ЦИФРОВОЙ РЕПУТАЦИИ БРЕНДА.

Форма практического задания: Проект, дискуссия по выполненному проекту

Задание на проект:

Студенты проводят анализ выбранной организации, оценивают уровень репутации бренда организации. Результаты оформляются в презентации и защищаются студентами.

РУБЕЖНЫЙ КОНТРОЛЬ К РАЗДЕЛУ 1: Форма рубежного контроля – Эссе, Аналитическое задание.

РАЗДЕЛ 2. СТРАТЕГИЧЕСКИЙ ПОДХОД К УПРАВЛЕНИЮ ЦИФРОВОЙ РЕПУТАЦИЕЙ

Тема 2.1. Стратегия управления репутации в сети

Перечень изучаемых элементов содержания

Цели, задачи и миссия стратегии управления цифровой репутацией. Формирование стратегии цифровой репутации. Репутационный капитал организации. Шеринг-экономика и взаимосвязь цифровой репутации и успеха в бизнесе. Создание цифрового портрета бренда. Алгоритм управления цифровой репутацией. Этапы управления цифровой репутацией. Мониторинг, работа с негативными отзывами, работа с позитивными отзывами, SERM. Тактики работы с негативными отзывами. Тактика работы с позитивными отзывами. Тактика работы с нейтральными отзывами. Использование ботов и ИИ. Работа с контентом. Брендинг как отдельный этап стратегии управления цифровой репутацией. Эмоциональный портрет собственного цифрового двойника на основе сторителлинга. Критерии оценки эффективности. Оценка эффективности стратегии.

Тема 2.2. Стратегия управления профессиональной репутацией

Перечень изучаемых элементов содержания

Нормативное регулирование деятельности сотрудников компании. Обзор законодательства. Ответственность за утаивания активности в сети. Недостойное поведение сотрудников компании и последствия такого поведения для цифровой репутации бренда. Правила поведения сотрудников в сети интернет на различных площадках. Допустимость личной активности сотрудников в запрещенных социальных сетях. Корпоративный этикет поведения сотрудников в сети. Риск несоблюдения корпоративного этикета для цифровой репутации бренда.

ЗАДАНИЯ К ПРАКТИЧЕСКИМ ЗАНЯТИЯМ К РАЗДЕЛУ 2:

Тема практических занятий: РАЗРАБОТКА СЦЕНАРИЯ ВИДЕОРОЛИКА.

Форма практического задания: Проект, дискуссия по выполненному проекту

Задание на проект:

Студенты разрабатывают предложения по улучшению репутацией бренда, оценивают риски и последствия разработанных предложений. Результаты оформляются в презентации и защищаются студентами.

РУБЕЖНЫЙ КОНТРОЛЬ К РАЗДЕЛУ 2: Форма рубежного контроля – Эссе, Аналитическое задание.

РАЗДЕЛ 3. УПРАВЛЕНИЕ КОНФЛИКТАМИ В СЕТИ

Тема 3.1 Работа с негативными отзывами в социальных сетях

Перечень изучаемых элементов содержания

Виды сетевых конфликтов. Конфликты прямого и косвенного участия бренда. Правила работы с конфликтами. Что можно делать для решения конфликтных ситуаций? Что нельзя делать в конфликтных ситуациях? Что желательно делать для решения конфликтных ситуаций? Работа с негативным поведением недовольных бывших сотрудников. Тактики реагирования на негативные отзывы. Пирамида деловой репутации. Оценка ущерба деловой репутации.

Тема 3.2 Кибербуллинг бренда

Перечень изучаемых элементов содержания

Кибербуллинг как новое явление интернет-пространства. Понятия и виды кибербуллинга бренда в цифровом пространстве. Хейтеры: понимание аудитории, особенности, способы манипулирования, манипуляция, работа с хейтерами. Ущерб репутации как следствия кибербуллинга. Темпы и алгоритмы распространения «травли» в сети интернет. Методы предупреждения и борьбы с кибербуллингом. Участие в собственных сотрудников в «травле» бренда-конкурента. Причины участия в «травле». Причины запрета на участие в «травле». Отражение кибербуллинга на цифровой репутации бренда. Жертвы и последствия кибербуллинга.

ЗАДАНИЯ К ПРАКТИЧЕСКИМ ЗАНЯТИЯМ К РАЗДЕЛУ 3:

Тема практических занятий: БОРЬБА С КИБЕРБУЛЛИНГОМ И НЕГАТИВНЫМИ ОТЗЫВАМИ О БРЕНДЕ В ЦИФРОВОЙ СРЕДЕ.

Форма практического задания: Проект, дискуссия по выполненному проекту

Задание на проект:

Студенты рассматривают примеры кибербуллинга бренда в цифровой среде, изучают последствия «травли», разрабатывают кейсы и программы по борьбе с кибербуллингом.

РУБЕЖНЫЙ КОНТРОЛЬ К РАЗДЕЛУ 3: Форма рубежного контроля – Эссе, Аналитическое задание.

РАЗДЕЛ 3. УЧЕБНО-МЕТОДИЧЕСКОЕ ОБЕСПЕЧЕНИЕ САМОСТОЯТЕЛЬНОЙ РАБОТЫ ОБУЧАЮЩИХСЯ ПО ДИСЦИПЛИНЕ (МОДУЛЮ)

3.1. Виды самостоятельной работы обучающихся по дисциплине (модулю)

Очной формы обучения

Раздел, тема	Количество часов	Вид самостоятельной работы
Модуль 1. (семестр 5)		
Раздел 1. Цифровая репутация бренда	5	Подготовка эссе
	5	Самостоятельное изучение материала раздела
Раздел 2. Стратегический подход к управлению цифровой репутацией	7	Подготовка эссе
	10	Самостоятельное изучение материала раздела
Раздел 3. Управление конфликтами в сети	3	Подготовка эссе
	4	Самостоятельное изучение материала раздела
Общий объем по модулю/семестру, часов	34	
Общий объем по дисциплине (модулю), часов	34	

Заочной формы обучения

Раздел, тема	Количество часов	Вид самостоятельной работы
Модуль 1. (Курс 3 Сессия 3-4)		

Раздел 1. Цифровая репутация бренда	15	Подготовка эссе
	15	Самостоятельное изучение материала раздела
Раздел 2. Стратегический подход к управлению цифровой репутацией	15	Подготовка эссе
	15	Самостоятельное изучение материала раздела
Раздел 3. Управление конфликтами в сети	15	Подготовка эссе
	10	Самостоятельное изучение материала раздела
Общий объем по модулю/семестру, часов	85	
Общий объем по дисциплине (модулю), часов	85	

3.2. Задания для самостоятельной работы

Задания для самостоятельной работы к Разделу 1

Вопросы для самостоятельной работы к Разделу 1

1. Отличием ORM от SERM
2. Отличие цифровой репутации бизнеса и персоны
3. Влияние цифровой репутации на прибыль компании
4. Влияние цифровой репутации руководителя на цифровую репутацию бренда
5. Возможности подчистить очистки цифровой репутации в сети
6. Эффект Стрейзанд
7. Неконтролируемые проблемы с цифровой репутацией бренда
8. Рекомендуемые площадки для работы с имиджем организации
9. Работа в запрещенных социальных сетях и последствия
10. Оценка репутации в сети интернет.

Перечень тем эссе к Разделу 1

1. Типичные признаки падения уровня репутации в сети
2. Работа с сегментами пользователей сети интернет
3. Сталкеринг
4. Разбор карт репутации
5. Классические приемы улучшения уровня репутации в цифровой среде.
6. Создание имиджа бренда.
7. Влияние на чужую репутацию
8. Определение целевой аудиторией
9. Проведение офлайн мероприятий по улучшению репутации бренда в цифровой среде.
10. Проведение онлайн мероприятий по улучшению репутации бренда в цифровой среде.

Литература для самостоятельного изучения к Разделу 1

Основная литература

- Шевченко, Д. А. Управление брендом : учебник : [16+] / Д. А. Шевченко, Е. В. Пономарева. – Москва : Директ-Медиа, 2022. – 344 с. : ил., табл. – Режим доступа: по подписке. – URL: <https://biblioclub.ru/index.php?page=book&id=694021> (дата обращения: 18.02.2024). – Библиогр.: с. 335-339. – ISBN 978-5-4499-3329-4. – DOI 10.23681/694021. – Текст : электронный.
- Рожков, И. Я. Брендинг : учебник для вузов / И. Я. Рожков. — Москва : Издательство Юрайт, 2024. — 331 с. — (Высшее образование). — ISBN 978-5-534-16399-5. — Текст : электронный // Образовательная платформа Юрайт [сайт]. — URL: <https://www.urait.ru/bcode/535831> (дата обращения: 19.02.2024).
- Корпоративная социальная ответственность : учебник и практикум для вузов / Э. М. Коротков [и др.]; под редакцией Э. М. Короткова. — 2-е изд. — Москва : Издательство Юрайт, 2024. —

429 с. — (Высшее образование). — ISBN 978-5-534-07332-4. — Текст : электронный // Образовательная платформа Юрайт [сайт]. — URL: <https://www.ura.it.ru/bcode/535859> (дата обращения: 19.02.2024).

Дополнительная литература

Тульчинский, Г. Л. Бренд-менеджмент. Брендинг и работа с персоналом : учебное пособие для вузов / Г. Л. Тульчинский, В. И. Терентьева. — 2-е изд., испр. и доп. — Москва : Издательство Юрайт, 2024. — 255 с. — (Высшее образование). — ISBN 978-5-534-05503-0. — Текст : электронный // Образовательная платформа Юрайт [сайт]. — URL: <https://www.ura.it.ru/bcode/538743> (дата обращения: 19.02.2024).

Данько, Т. П. Управление маркетингом : учебник и практикум для вузов / Т. П. Данько. — 4-е изд., перераб. и доп. — Москва : Издательство Юрайт, 2024. — 521 с. — (Высшее образование). — ISBN 978-5-534-01588-1. — Текст : электронный // Образовательная платформа Юрайт [сайт]. — URL: <https://www.ura.it.ru/bcode/535931> (дата обращения: 19.02.2024).

Семенова, Л. М. Профессиональный имиджбилдинг на рынке труда : учебник и практикум для вузов / Л. М. Семенова. — Москва : Издательство Юрайт, 2024. — 243 с. — (Высшее образование). — ISBN 978-5-534-11387-7. — Текст : электронный // Образовательная платформа Юрайт [сайт]. — URL: <https://www.ura.it.ru/bcode/541877> (дата обращения: 19.02.2024).

Шевченко, Д. А. Словарь практического маркетолога : [16+] / Д. А. Шевченко. — Москва : Директ-Медиа, 2022. — 592 с. — Режим доступа: по подписке. — URL: <https://biblioclub.ru/index.php?page=book&id=686478> (дата обращения: 18.02.2024). — ISBN 978-5-4499-3047-7. — DOI 10.23681/686478. — Текст : электронный.

Задания для самостоятельной работы к Разделу 2

Вопросы для самостоятельной работы к Разделу 2

1. Разница между понятием репутация и цифровая репутация
2. Определение плохой и хорошей репутации
3. Сферы деятельности, в которых минимизированы репутационные потери
4. Сферы деятельности, в которых максимизированы репутационные потери
5. Влияние и управление мнением окружающих
6. Факторы влияющие на улучшение репутации бренды
7. Факторы влияющие на ухудшение репутации бренда
8. Влияние мнения пользователей на имидж бренда
9. Ошибки построения стратегии
10. Участие бренда в благотворительности

Перечень тем эссе к Разделу 2

1. Негативные отзывы бывших сотрудников и борьба с ними
2. Негативные отзывы партнеров и последствия таких отзывов
3. Мониторинг комментариев в сети
4. Работа над имиджем в ВК и одноклассниках
5. Работа над имиджем в поисковых системах
6. Интервью как способ влияния на репутацию
7. Влияние неудачного интервью на репутацию, оценка последствий
8. Влияние репутационных потерь на руководящий состав
9. Влияние репутационных потерь на рядовых сотрудников
10. Допустимость откровенных фотографий сотрудников в социальных сетях

Литература для самостоятельного изучения к Разделу 2

Основная литература

Шевченко, Д. А. Управление брендом : учебник : [16+] / Д. А. Шевченко, Е. В. Пономарева. — Москва : Директ-Медиа, 2022. — 344 с. : ил., табл. — Режим доступа: по подписке. — URL: <https://biblioclub.ru/index.php?page=book&id=694021> (дата обращения: 18.02.2024). — Библиогр.: с. 335-339. — ISBN 978-5-4499-3329-4. — DOI 10.23681/694021. — Текст : электронный.

Рожков, И. Я. Брендинг : учебник для вузов / И. Я. Рожков. — Москва : Издательство Юрайт, 2024. — 331 с. — (Высшее образование). — ISBN 978-5-534-16399-5. — Текст : электронный // Образовательная платформа Юрайт [сайт]. — URL: <https://www.urait.ru/bcode/535831> (дата обращения: 19.02.2024).

Корпоративная социальная ответственность : учебник и практикум для вузов / Э. М. Коротков [и др.] ; под редакцией Э. М. Короткова. — 2-е изд. — Москва : Издательство Юрайт, 2024. — 429 с. — (Высшее образование). — ISBN 978-5-534-07332-4. — Текст : электронный // Образовательная платформа Юрайт [сайт]. — URL: <https://www.urait.ru/bcode/535859> (дата обращения: 19.02.2024).

Дополнительная литература

Тульчинский, Г. Л. Бренд-менеджмент. Брендинг и работа с персоналом : учебное пособие для вузов / Г. Л. Тульчинский, В. И. Терентьева. — 2-е изд., испр. и доп. — Москва : Издательство Юрайт, 2024. — 255 с. — (Высшее образование). — ISBN 978-5-534-05503-0. — Текст : электронный // Образовательная платформа Юрайт [сайт]. — URL: <https://www.urait.ru/bcode/538743> (дата обращения: 19.02.2024).

Данько, Т. П. Управление маркетингом : учебник и практикум для вузов / Т. П. Данько. — 4-е изд., перераб. и доп. — Москва : Издательство Юрайт, 2024. — 521 с. — (Высшее образование). — ISBN 978-5-534-01588-1. — Текст : электронный // Образовательная платформа Юрайт [сайт]. — URL: <https://www.urait.ru/bcode/535931> (дата обращения: 19.02.2024).

Семенова, Л. М. Профессиональный имиджбилдинг на рынке труда : учебник и практикум для вузов / Л. М. Семенова. — Москва : Издательство Юрайт, 2024. — 243 с. — (Высшее образование). — ISBN 978-5-534-11387-7. — Текст : электронный // Образовательная платформа Юрайт [сайт]. — URL: <https://www.urait.ru/bcode/541877> (дата обращения: 19.02.2024).

Шевченко, Д. А. Словарь практического маркетолога : [16+] / Д. А. Шевченко. — Москва : Директ-Медиа, 2022. — 592 с. — Режим доступа: по подписке. — URL: <https://biblioclub.ru/index.php?page=book&id=686478> (дата обращения: 18.02.2024). — ISBN 978-5-4499-3047-7. — DOI 10.23681/686478. — Текст : электронный.

Задания для самостоятельной работы к Разделу 3

Вопросы для самостоятельной работы к Разделу 3

1. Типичные ошибки поведения представителей бренда повлекшие сетевой скандал
2. Запрет и разрешение на публикацию личной информации в социальных сетях
3. Взлом аккаунта бренда, последствия
4. Выставление интимных фотографий руководства в публичном доступе
5. Типичное проявление кибербуллинга.
6. 36 правил Эрика Куалмана.
7. Прямой и косвенный путь воздействия на аудиторию
8. Влияние личной травли сотрудника на репутацию бренда
9. Внутренний буллинг внутри компании и влияние на репутацию бренда
10. Важность работы с положительными отзывами

Перечень тем эссе к Разделу 3

1. Троллинг и работа с ним
2. Размещение на аккаунтах социальных сетей компании запрещенных материалов
3. Технология работы с кибербуллингом
4. Направленные преследования в сети интернет
5. Падение морали сотрудников в случае негативных органов
6. Сможет ли уход из сети решить вопрос травли в сети
7. Технологии борьбы с буллингом на различных сетевых площадках
8. Использование ботов в создании имиджа
9. Работа с негативными отзывами бывших сотрудников
10. Необходимость улучшения нейтральных отзывов.

Литература для самостоятельного изучения к Разделу 3

Основная литература

- Шевченко, Д. А. Управление брендом : учебник : [16+] / Д. А. Шевченко, Е. В. Пономарева. – Москва : Директ-Медиа, 2022. – 344 с. : ил., табл. – Режим доступа: по подписке. – URL: <https://biblioclub.ru/index.php?page=book&id=694021> (дата обращения: 18.02.2024). – Библиогр.: с. 335-339. – ISBN 978-5-4499-3329-4. – DOI 10.23681/694021. – Текст : электронный.
- Рожков, И. Я. Брендинг : учебник для вузов / И. Я. Рожков. — Москва : Издательство Юрайт, 2024. — 331 с. — (Высшее образование). — ISBN 978-5-534-16399-5. — Текст : электронный // Образовательная платформа Юрайт [сайт]. — URL: <https://www.ura.it.ru/bcode/535831> (дата обращения: 19.02.2024).
- Корпоративная социальная ответственность : учебник и практикум для вузов / Э. М. Коротков [и др.] ; под редакцией Э. М. Короткова. — 2-е изд. — Москва : Издательство Юрайт, 2024. — 429 с. — (Высшее образование). — ISBN 978-5-534-07332-4. — Текст : электронный // Образовательная платформа Юрайт [сайт]. — URL: <https://www.ura.it.ru/bcode/535859> (дата обращения: 19.02.2024).

Дополнительная литература

- Тульчинский, Г. Л. Бренд-менеджмент. Брендинг и работа с персоналом : учебное пособие для вузов / Г. Л. Тульчинский, В. И. Терентьева. — 2-е изд., испр. и доп. — Москва : Издательство Юрайт, 2024. — 255 с. — (Высшее образование). — ISBN 978-5-534-05503-0. — Текст : электронный // Образовательная платформа Юрайт [сайт]. — URL: <https://www.ura.it.ru/bcode/538743> (дата обращения: 19.02.2024).
- Данько, Т. П. Управление маркетингом : учебник и практикум для вузов / Т. П. Данько. — 4-е изд., перераб. и доп. — Москва : Издательство Юрайт, 2024. — 521 с. — (Высшее образование). — ISBN 978-5-534-01588-1. — Текст : электронный // Образовательная платформа Юрайт [сайт]. — URL: <https://www.ura.it.ru/bcode/535931> (дата обращения: 19.02.2024).
- Семенова, Л. М. Профессиональный имиджбилдинг на рынке труда : учебник и практикум для вузов / Л. М. Семенова. — Москва : Издательство Юрайт, 2024. — 243 с. — (Высшее образование). — ISBN 978-5-534-11387-7. — Текст : электронный // Образовательная платформа Юрайт [сайт]. — URL: <https://www.ura.it.ru/bcode/541877> (дата обращения: 19.02.2024).
- Шевченко, Д. А. Словарь практического маркетолога : [16+] / Д. А. Шевченко. – Москва : Директ-Медиа, 2022. – 592 с. – Режим доступа: по подписке. – URL: <https://biblioclub.ru/index.php?page=book&id=686478> (дата обращения: 18.02.2024). – ISBN 978-5-4499-3047-7. – DOI 10.23681/686478. – Текст : электронный.

3.3. Методические указания к самостоятельной работе по дисциплине (модулю)

Освоение слушателями программы предполагает изучение материалов дисциплин (модулей) в ходе самостоятельной работы.

Для успешного освоения дисциплины (модуля) и достижения поставленных целей необходимо внимательно ознакомиться с рабочей программой дисциплины (модуля), доступной в электронной информационно-образовательной среде РГСУ.

Следует обратить внимание на списки основной и дополнительной литературы, на предлагаемые преподавателем ресурсы информационно-телекоммуникационной сети Интернет. Эта информация необходима для самостоятельной работы обучающегося.

Для более углубленного изучения темы задания для самостоятельной работы рекомендуется выполнять параллельно с изучением данной темы. При выполнении заданий по возможности используйте наглядное представление материала.

Самостоятельная работа включает разнообразный комплекс видов и форм работы обучающихся.

Написание реферата (эссе).

Эссе - вид самостоятельной исследовательской работы обучающихся, с целью углубления и закрепления теоретических знаний и освоения практических навыков. Цель эссе состоит в

развитии самостоятельного творческого мышления и письменного изложения собственных мыслей. При написании эссе слушатель должен представить развернутый письменный ответ на теоретический или практический актуальный вопрос, объявленный преподавателем в аудитории непосредственно перед ее написанием. В процессе написания эссе разрешается пользоваться нормативно-правовыми актами, конспектом лекций (в печатном виде). Использование интернет-ресурсов не допускается. Темы эссе преподаватель предлагает из числа тех, которые слушатели уже рассматривали на лекциях или семинарских занятиях, исходя из содержания заданий в составе оценочных средств. По решению преподавателя, в качестве темы эссе может быть выбрана одна или несколько тем, которые могут быть распределены между слушателями по желанию.

Эссе проводится письменно, по объему не более 3-х печатных листов.

Требования к оформлению эссе:

Эссе выполняется на компьютере (гарнитура Times New Roman, шрифт 14) через 1,5 интервала с полями: верхнее, нижнее – 2; правое – 3; левое – 1,5. Отступ первой строки абзаца – 1,25. Сноски – постраничные. Таблицы и рисунки встраиваются в текст работы. При этом обязательный заголовок таблицы надо размещать над табличным полем, а рисунки сопровождать подрисуночными подписями. При включении в эссе нескольких таблиц и/или рисунков их нумерация обязательна. Обязательна и нумерация страниц. Их целесообразно проставлять внизу страницы – по середине или в правом углу. Номер страницы не ставится на титульном листе, но в общее число страниц он включается. Объем эссе, без учета приложений, не должен превышать 5 страниц. Значительное превышение установленного объема является недостатком работы и указывает на то, что слушатель не сумел отобрать и переработать необходимый материал.

Работа должна содержать собственные умозаключения, по сути, поставленной проблемы, включать самостоятельно проведенный анализ по сути этой проблемы, выводы, обобщающие авторскую позицию по поставленной проблеме.

РАЗДЕЛ 4. ОЦЕНОЧНЫЕ МАТЕРИАЛЫ ПО ДИСЦИПЛИНЕ (МОДУЛЮ)

4.1. Форма промежуточной аттестации обучающегося по дисциплине (модулю)

Контрольным мероприятием промежуточной аттестации обучающихся по дисциплине (модулю) является экзамен, которые проводится в устной форме.

4.2. Оценочные материалы, определяющие процедуры оценивания знаний, умений, навыков и (или) опыта деятельности, характеризующих этапы формирования компетенций

4.2.1. Организационные основы применения балльно-рейтинговой системы оценки успеваемости обучающихся по дисциплине (модулю)

Оценка качества освоения обучающимися дисциплины (модуля) реализуется в формате балльно-рейтинговой системы оценки успеваемости обучающихся (БРСО).

БРСО в ходе текущего контроля успеваемости и промежуточной аттестации осуществляется по 100-балльной шкале.

Академический рейтинг обучающегося по дисциплине (модулю) складывается из результатов:

- текущего контроля успеваемости (максимальный текущий рейтинг обучающегося 80 рейтинговых баллов;
- промежуточной аттестации (максимальный рубежный рейтинг обучающегося 20 рейтинговых баллов.

Условия оценки освоения обучающимся дисциплины (модуля) в формате БРСО доводятся преподавателем до сведения обучающихся на первом учебном занятии, а также размещены в свободном доступе в электронной информационно-образовательной среде Университета.

4.2.2. Проведение текущего контроля успеваемости обучающихся по дисциплине (модулю) в соответствии с балльно-рейтинговой системой оценки успеваемости обучающегося

В течение учебного семестра до промежуточной аттестации на основании утвержденной рабочей программы дисциплины (модуля) формируется текущий рейтинг обучающегося. Текущий рейтинг обучающегося складывается как сумма рейтинговых баллов, полученных им в течение учебного семестра по всем видам учебных занятий по дисциплине (модулю).

В процессе текущего контроля оцениваются следующие действия обучающегося, направленные на освоение компетенций в рамках изучения дисциплины:

- академическая активность (посещаемость учебных занятий, самостоятельное изучение содержания дисциплины в электронной информационно-образовательной среде, соблюдение сроков сдачи практических заданий и текущих контрольных мероприятий и др.);
- выполнение и сдача текущих и итогового практических заданий (активное участие в групповых интерактивных занятиях (дискуссии и др.), защита проектов и др.);
- прохождение рубежей текущего контроля, включая соблюдение графика их прохождения в электронной информационно-образовательной среде.

Для планирования расчета текущего рейтинга обучающегося используются следующие пропорции:

Вид учебного действия	Максимальная рейтинговая оценка, баллов
академическая активность	10
практические задания	40
<i>из них: текущие практические задания</i>	20
<i>итоговое практическое задание</i>	20
рубежи текущего контроля	30
ИТОГО:	80

В течение учебного семестра по дисциплине (модулю) обучающимся должен быть накоплен текущий рейтинг не менее 52 рейтинговых баллов (65% от максимального значения текущего рейтинга).

Необходимыми условиями допуска обучающегося к промежуточной аттестации по дисциплине являются положительное прохождение обучающимся не менее 65% рубежей текущего контроля с накоплением не менее 65% максимального рейтингового балла за каждый рубеж текущего контроля и положительное выполнение итогового практического задания с накоплением не менее 65% максимального рейтингового балла, установленного за итоговое практическое задание.

Невыполнение вышеуказанных условий является текущей академической задолженностью, которая должна быть ликвидирована обучающимся до контрольного мероприятия промежуточной аттестации.

Сведения о наличии у обучающихся текущей академической задолженности, сроках и порядке добора рейтинговых баллов для её ликвидации доводятся до обучающихся педагогическим работником.

В случае неликвидации текущей академической задолженности, педагогический работник обязан во время контрольного мероприятия промежуточной аттестации поставить обучающемуся 0 рейтинговых баллов. В этом случае ликвидация текущей академической задолженности возможна в периоды проведения повторной промежуточной аттестации.

4.2.3. Проведение промежуточной аттестации обучающихся по дисциплине (модулю) в соответствии с балльно-рейтинговой системой оценки успеваемости обучающегося

Промежуточная аттестация по дисциплине (модулю) проводится в соответствии с Положением о промежуточной аттестации обучающихся по основным профессиональным образовательным программам в Российском государственном социальном университете и Положением о балльно-рейтинговой системе оценки успеваемости обучающихся по основным профессиональным образовательным программам в Российском государственном социальном университете в действующей редакции.

На промежуточную аттестацию отводится 20 рейтинговых баллов.

Ответы обучающегося на контрольном мероприятии промежуточной аттестации оцениваются педагогическим работником по 20 - балльной шкале, а итоговая оценка по дисциплине (модулю) выставляется по пятибалльной системе для экзамена.

Критерии выставления оценки определяются Положением о балльно-рейтинговой системе оценки успеваемости обучающихся по основным профессиональным образовательным программам высшего образования - программам бакалавриата, программам специалитета, программам бакалавриата в Российском государственном социальном университете.

В процессе определения рубежного рейтинга обучающегося используется следующая шкала:

Рубежный рейтинг	Критерии оценки освоения обучающимся дисциплины в ходе контрольных мероприятий промежуточной аттестации
19-20 рейтинговых баллов	обучающийся глубоко и прочно усвоил программный материал, исчерпывающе, последовательно, грамотно и логически стройно его излагает, тесно увязывает с задачами и будущей деятельностью, не затрудняется с ответом при видоизменении задания, свободно справляется с задачами и практическими заданиями, правильно обосновывает принятые решения, умеет самостоятельно обобщать и излагать материал, не допуская ошибок
16-18 рейтинговых баллов	обучающийся твердо знает программный материал, грамотно и по существу излагает его, не допуская существенных неточностей в ответе на вопрос, может правильно применять теоретические положения и владеет необходимыми умениями и навыками при выполнении практических заданий
13-15 рейтинговых баллов	обучающийся освоил основной материал, но не знает отдельных деталей, допускает неточности, недостаточно правильные формулировки, нарушает последовательность в изложении программного материала и испытывает затруднения в выполнении практических заданий
1-12 рейтинговых баллов	обучающийся не знает значительной части программного материала, допускает существенные ошибки, с большими затруднениями выполняет практические задания
0 рейтинговых баллов	не аттестован

4.3. Перечень заданий для проведения текущей и промежуточной оценки знаний, умений, навыков и (или) опыта деятельности, характеризующих этапы формирования компетенций

4.3.1. Оценочные материалы для проведения текущей аттестации и рубежного контроля, обучающихся по дисциплине (модулю)

Перечень вопросов рубежного контроля и текущей аттестации

№ п/п	Контролируемые разделы (темы), дисциплины	Код контролируемой компетенций	Форма рубежного контроля	Вопросы/задания рубежного контроля
1	Раздел 1. Цифровая репутация бренда		Эссе	<ol style="list-style-type: none"> 1. Типичные признаки падения уровня репутации в сети 2. Работа с сегментами пользователей сети интернет 3. Сталкеринг 4. Разбор карт репутации 5. Классические приемы улучшения уровня репутации в цифровой среде. 6. Создание имиджа бренда. 7. Влияние на чужую репутацию 8. Определение целевой аудиторией 9. Проведение офлайн мероприятий по улучшению репутации бренда в цифровой среде. 10. Проведение онлайн мероприятий по улучшению репутации бренда в цифровой среде.
			Аналитическое задание	Провести анализ работ современных режиссеров.
2.	Раздел 2. Организация процесса видеопроизводства	ОПК -4	Эссе	<ol style="list-style-type: none"> 1. Негативные отзывы бывших сотрудников и борьба с ними 2. Негативные отзывы партнеров и последствия таких отзывов 3. Мониторинг комментариев в сети 4. Работа над имиджем в ВК и одноклассниках 5. Работа над имиджем в поисковых системах 6. Интервью как способ влияния на репутацию 7. Влияние неудачного интервью на репутацию, оценка последствий 8. Влияние репутационных потерь на руководящий состав 9. Влияние репутационных потерь на рядовых сотрудников 10. Допустимость откровенных фотографий сотрудников в социальных сетях

		ПК-3	Аналитическое задание	Изучить влияние особенностей оборудования для съемки видеоконтента.
3	Раздел 2. Стратегический подход к управлению цифровой репутацией	ОПК -4	Эссе	<ol style="list-style-type: none"> 1. Троллинг и работа с ним 2. Размещение на аккаунтах социальных сетей компании запрещенных материалов 3. Технология работы с кибербуллингом 4. Направленное преследования в сети интернет 5. Падение морали сотрудников в случае негативных органов 6. Сможет ли уход из сети решить вопрос травли в сети 7. Технологии борьбы с буллингом на различных сетевых площадках 8. Использование ботов в создании имиджа 9. Работа с негативными отзывами бывших сотрудников <p>Необходимость улучшения нейтральных отзывов.</p>
		ПК-3	Аналитическое задание	Рассмотреть наиболее популярные решения в постобработки.

4.3.2. Оценочные материалы для проведения промежуточной аттестации обучающихся по дисциплине (модулю)

Вопросы/задания для проведения промежуточной аттестации обучающихся по дисциплине (модулю)

Коды контролируемой компетенций	Вопросы /задания
ОПК -4	<ol style="list-style-type: none"> 1. Отличием ORM от SERM 2. Отличие цифровой репутации бизнеса и персоны 3. Влияние цифровой репутации на прибыль компании 4. Влияние цифровой репутации руководителя на цифровую репутацию бренда 5. Возможности подчистить очистки цифровой репутации в сети 6. Эффект Стрейзанд 7. Неконтролируемые проблемы с цифровой репутацией бренда 8. Рекомендуемые площадки для работы с имиджем организации 9. Работа в запрещенных социальных сетях и последствия 10. Оценка репутации в сети интернет 11. Разница между понятием репутация и цифровая репутация 12. Определение плохой и хорошей репутации 13. Сферы деятельности, в которых минимизированы репутационные потери 14. Сферы деятельности, в которых максимизированы репутационные потери 15. Влияние и управление мнением окружающих 16. Факторы влияющие на улучшение репутации бренды 17. Факторы влияющие на ухудшение репутации бренда 18. Влияние мнения пользователей на имидж бренда 19. Ошибки построения стратегии 20. Участие бренда в благотворительности
ПК - 3	<ol style="list-style-type: none"> 1. Типичные ошибки поведения представителей бренда повлекшие сетевой скандал 2. Запрет и разрешение на публикацию личной информации в социальных сетях 3. Взлом аккаунта бренда, последствия 4. Выставление интимных фотографий руководства в публичном доступе 5. Типичное проявление кибербуллинга. 6. 36 правил Эрика Куалмана. 7. Прямой и косвенный путь воздействия на аудиторию 8. Влияние личной травли сотрудника на репутацию бренда 9. Внутренний буллинг внутри компании и влияние на репутацию бренда 10. Важность работы с положительными отзывами 11. Создание целевой аудитории бренда 12. Цифровое окружение бренда 13. Создание народного бренда 14. Негативный имидж бренда 15. Позитивный имидж бренда 16. Построение имиджа с нуля в сети интернет 17. Причины ухудшения имиджа бренда 18. Организация мониторинга отзывов 19. Удаление и выдавливание негативных отзывов

	<ul style="list-style-type: none"> 20. Боты в создании имиджа 21. Работы на «чужих» сетевых площадках 22. Работа на собственных сетевых площадках 23. Работа SERM специалистов 24. Брендинг в управлении репутацией 25. Оценка эффективности стратегии по управлению репутацией 26. Ответственность за утаивание информацией 27. Правила проведения в сети, личные страницы 28. Виды сетевых конфликтов 29. Рекомендации по решению конфликтов в сети 30. Пирамида деловой репутации 31. КРІ эффективности работы с деловой репутацией 32. Работа с конфликтами вне цифрового пространства 33. Хейеры: понимание аудитории, особенности 34. Хейеры: манипуляция и манипулирование 35. Хейеры: работа по управлению поведением с хейтеров
--	--

РАЗДЕЛ 5. УСЛОВИЯ РЕАЛИЗАЦИИ ДИСЦИПЛИНЫ (МОДУЛЯ)

5.1. Перечень основной и дополнительной учебной литературы для освоения дисциплины (модуля)

5.1.1. Основная литература

Шевченко, Д. А. Управление брендом : учебник : [16+] / Д. А. Шевченко, Е. В. Пономарева. – Москва : Директ-Медиа, 2022. – 344 с. : ил., табл. – Режим доступа: по подписке. – URL: <https://biblioclub.ru/index.php?page=book&id=694021> (дата обращения: 18.02.2024). – Библиогр.: с. 335-339. – ISBN 978-5-4499-3329-4. – DOI 10.23681/694021. – Текст : электронный.

Рожков, И. Я. Брендинг : учебник для вузов / И. Я. Рожков. — Москва : Издательство Юрайт, 2024. — 331 с. — (Высшее образование). — ISBN 978-5-534-16399-5. — Текст : электронный // Образовательная платформа Юрайт [сайт]. — URL: <https://www.ura.it.ru/bcode/535831> (дата обращения: 19.02.2024).

Корпоративная социальная ответственность : учебник и практикум для вузов / Э. М. Коротков [и др.] ; под редакцией Э. М. Короткова. — 2-е изд. — Москва : Издательство Юрайт, 2024. — 429 с. — (Высшее образование). — ISBN 978-5-534-07332-4. — Текст : электронный // Образовательная платформа Юрайт [сайт]. — URL: <https://www.ura.it.ru/bcode/535859> (дата обращения: 19.02.2024).

5.1.2. Дополнительная литература

Тульчинский, Г. Л. Бренд-менеджмент. Брендинг и работа с персоналом : учебное пособие для вузов / Г. Л. Тульчинский, В. И. Терентьева. — 2-е изд., испр. и доп. — Москва : Издательство Юрайт, 2024. — 255 с. — (Высшее образование). — ISBN 978-5-534-05503-0. — Текст : электронный // Образовательная платформа Юрайт [сайт]. — URL: <https://www.ura.it.ru/bcode/538743> (дата обращения: 19.02.2024).

Данько, Т. П. Управление маркетингом : учебник и практикум для вузов / Т. П. Данько. — 4-е изд., перераб. и доп. — Москва : Издательство Юрайт, 2024. — 521 с. — (Высшее образование). — ISBN 978-5-534-01588-1. — Текст : электронный // Образовательная платформа Юрайт [сайт]. — URL: <https://www.ura.it.ru/bcode/535931> (дата обращения: 19.02.2024).

Семенова, Л. М. Профессиональный имиджбилдинг на рынке труда : учебник и практикум для вузов / Л. М. Семенова. — Москва : Издательство Юрайт, 2024. — 243 с. — (Высшее образование). — ISBN 978-5-534-11387-7. — Текст : электронный // Образовательная платформа Юрайт [сайт]. — URL: <https://www.ura.it.ru/bcode/541877> (дата обращения: 19.02.2024).

Шевченко, Д. А. Словарь практического маркетолога : [16+] / Д. А. Шевченко. – Москва : Директ-Медиа, 2022. – 592 с. – Режим доступа: по подписке. –

5.2 Перечень ресурсов информационно-коммуникационной сети «Интернет», необходимых для освоения дисциплины (модуля)

№.№	Название электронного ресурса	Описание электронного ресурса	Используемый для работы адрес
1.	ЭБС «Университетская библиотека онлайн»	Электронная библиотека, обеспечивающая доступ высших и средних учебных заведений, публичных библиотек и корпоративных пользователей к наиболее востребованным материалам по всем отраслям знаний от ведущих российских издательств	http://biblioclub.ru/
2.	Научная электронная библиотека eLIBRARY.ru	Крупнейший российский информационно-аналитический портал в области науки, технологии, медицины и образования, содержащий рефераты и полные тексты более 34 млн научных публикаций и патентов	http://elibrary.ru/
3.	Образовательная платформа Юрайт	Электронно-библиотечная система для ВУЗов, ССУЗов, обеспечивающая доступ к учебникам, учебной и методической литературе по различным дисциплинам.	https://urait.ru/
4.	База данных "EastView"	Полнотекстовая база данных периодических изданий	https://dlib.eastview.com
5.	Электронная библиотека "Grebennikon"	Библиотека предоставляет доступ более чем к 30 журналам, выпускаемых Издательским домом "Гребенников".	https://grebennikon.ru/

5.3 Методические указания для обучающихся по освоению дисциплины (модуля)

Освоение обучающимся дисциплины (модуля) предполагает изучение материалов дисциплины (модуля) на аудиторных занятиях и в ходе самостоятельной работы. Аудиторные занятия проходят в форме лекционных занятий, практических занятий.

При подготовке к аудиторным занятиям необходимо помнить особенности каждой формы его проведения.

Подготовка к лекционным занятиям заключается в следующем.

С целью обеспечения успешного обучения обучающийся должен готовиться к лекционному занятию, поскольку оно является важнейшей формой организации учебного процесса, поскольку:

- знакомит с новым учебным материалом;
- разъясняет учебные элементы, трудные для понимания;
- систематизирует учебный материал;
- ориентирует в учебном процессе.

С этой целью:

- внимательно прочитайте конспект предыдущего лекционного занятия;
- ознакомьтесь с материалом учебников и учебных пособий по теме предыдущего лекционного занятия;

- внесите дополнения к полученным ранее знаниям по теме предыдущего лекционного занятия на полях лекционной тетради;
- запишите вопросы, которые вы зададите лектору на предстоящем лекционном занятии по материалу предыдущего лекционного занятия;
- постарайтесь уяснить место изучаемой темы в своей подготовке;
- узнайте тему предстоящей лекции (по тематическому плану, по информации лектора) и запишите информацию, которой вы владеете по данному вопросу.

Подготовка к практическому занятию

При подготовке и работе во время проведения практических занятий следует обратить внимание на следующие моменты: на процесс предварительной подготовки, на работу во время занятия, обработку полученных результатов, исправление полученных замечаний.

Предварительная подготовка к практическому занятию заключается в изучении теоретического материала в отведенное для самостоятельной работы время, ознакомление с инструктивными материалами с целью осознания задач практического, техники безопасности при проведении занятия.

Работа во время проведения практического занятия включает:

- консультирование студентов преподавателями и вспомогательным персоналом с целью предоставления исчерпывающей информации, необходимой для самостоятельного выполнения предложенных преподавателем задач, ознакомление с правилами техники безопасности при выполнении задания;
- самостоятельное выполнение заданий согласно обозначенной учебной программой тематики.

Обработка, обобщение полученных результатов практического занятия проводится обучающимися самостоятельно или под руководством преподавателя (в зависимости от степени сложности поставленных задач). В результате оформляется индивидуальный отчет. Подготовленный к сдаче на контроль и оценку отчет сдается преподавателю. Форма отчетности может быть письменная, устная или две одновременно. Главным результатом в данном случае служит получение положительной оценки по каждому практическому занятию. Это является необходимым условием при проведении рубежного контроля и допуска к экзамену. При получении неудовлетворительных результатов обучающийся имеет право в дополнительное время пересдать преподавателю работу до проведения промежуточной аттестации.

5.4 Информационно-технологическое обеспечение образовательного процесса по дисциплины (модуля)

5.4.1. Средства информационных технологий

1. Персональные компьютеры;
2. Средства доступа в Интернет;
3. Проектор.

5.4.2. Лицензионное и свободно распространяемое программное обеспечение, в том числе отечественного производства:

1. Операционная система: Astra Linux SE
2. Пакет офисных программ: LibreOffice
3. Справочная система Консультант+
4. Okular или Acrobat Reader DC
5. Ark или 7-zip
6. User Gate
7. TrueConf (client)

5.4.3. Информационные справочные системы и профессиональные базы данных

№№	Название	Описание электронного ресурса	Используемый для
----	----------	-------------------------------	------------------

	электронного ресурса		работы адрес
1.	ЭБС «Университетская библиотека онлайн»	Электронная библиотека, обеспечивающая доступ высших и средних учебных заведений, публичных библиотек и корпоративных пользователей к наиболее востребованным материалам по всем отраслям знаний от ведущих российских издательств	http://biblioclub.ru/
2.	Научная электронная библиотека eLIBRARY.ru	Крупнейший российский информационно-аналитический портал в области науки, технологии, медицины и образования, содержащий рефераты и полные тексты более 34 млн научных публикаций и патентов	http://elibrary.ru/
3.	Образовательная платформа Юрайт	Электронно-библиотечная система для ВУЗов, ССУЗов, обеспечивающая доступ к учебникам, учебной и методической литературе по различным дисциплинам.	https://urait.ru/
4.	База данных "EastView"	Полнотекстовая база данных периодических изданий	https://dlib.eastview.com
5.	Электронная библиотека "Grebennikon"	Библиотека предоставляет доступ более чем к 30 журналам, выпускаемых Издательским домом "Гребенников".	https://grebennikon.ru/

5.5. Материально-техническое обеспечение образовательного процесса по дисциплине (модулю)

Для изучения дисциплины (модуля) используются:

Учебная аудитория для занятий лекционного типа оснащена специализированной мебелью (стол для преподавателя, парты, стулья, доска для написания мелом); техническими средствами обучения (видеопроекторное оборудование, средства звуковоспроизведения, экран и имеющие выход в сеть Интернет),

Учебная аудитория для занятий семинарского типа: оснащена специализированной мебелью (стол для преподавателя, парты, стулья, доска для написания мелом); техническими средствами обучения (видеопроекторное оборудование, средства звуковоспроизведения, экран и имеющие выход в сеть Интернет).

Помещения для самостоятельной работы обучающихся: оснащены специализированной мебелью (парты, стулья) техническими средствами обучения (персональные компьютеры с доступом в сеть Интернет и обеспечением доступа в электронно-информационную среду университета, программным обеспечением).

5.6. Образовательные технологии

При реализации дисциплины (модуля) применяются различные образовательные технологии, в том числе технологии электронного обучения.

Освоение дисциплины (модуля) предусматривает использование в учебном процессе активных и интерактивных форм проведения учебных занятий в форме деловых и ролевых игр, разбор конкретных ситуаций, психологические и иные тренинги, в сочетании с внеаудиторной работой с целью формирования и развития профессиональных навыков обучающихся.

При освоении дисциплины (модуля) предусмотрено применением электронного обучения и дистанционных образовательных технологий.

Учебные часы дисциплины (модуля) предусматривают классическую контактную работу преподавателя с обучающимся в аудитории и контактную работу посредством электронной информационно-образовательной среды в синхронном и асинхронном режиме (вне аудитории) посредством применения возможностей компьютерных технологий (электронная почта, электронный учебник, тестирование, вебинар, видеофильм, презентация, форум и др.).

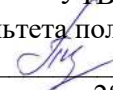
В рамках дисциплины (модуля) предусмотрены встречи с руководителями и работниками организаций, деятельность которых связана с *направленностью: «Коммуникационный менеджмент и управление репутацией бренда»* реализуемой основной профессиональной образовательной программы.

ЛИСТ РЕГИСТРАЦИИ ИЗМЕНЕНИЙ

№ п/п	Содержание изменения	Реквизиты документа об утверждении изменения	Дата введения изменения
1.	*	Протокол заседания Ученого совета № _____ от « ____ » _____ 20 ____ года	____.____.____
2.	*	Протокол заседания Ученого совета № _____ от « ____ » _____ 20 ____ года	____.____.____
3.	*	Протокол заседания Ученого совета № _____ от « ____ » _____ 20 ____ года	____.____.____
4.	*	Протокол заседания Ученого совета № _____ от « ____ » _____ 20 ____ года	____.____.____



Министерство науки и высшего образования Российской Федерации
Федеральное государственное бюджетное образовательное учреждение
высшего образования
«Российский государственный социальный университет»

УТВЕРЖДАЮ
Декан факультета политических и социальных
технологий  /Пивнева С.В./
28.02.2024 г.

РАБОЧАЯ ПРОГРАММА ДИСЦИПЛИНЫ (МОДУЛЯ)
УПРАВЛЕНИЕ ИНТЕГРИРОВАННЫМИ КОММУНИКАЦИЯМИ

Направление подготовки
«42.03.01 Реклама и связи с общественностью»

Направленность
«Коммуникационный менеджмент и управление репутацией бренда»

ОБРАЗОВАТЕЛЬНАЯ ПРОГРАММА ВЫСШЕГО ОБРАЗОВАНИЯ - ПРОГРАММА
БАКАЛАВРИАТА

Форма обучения
Очная, заочная

Москва, 2024 г.

Рабочая программа дисциплины (модуля) «Управление интегрированными коммуникациями» разработана на основании федерального государственного образовательного стандарта высшего образования – *бакалавриата* по направлению подготовки 42.03.01 *Реклама и связи с общественностью*, утвержденного приказом Министерства образования и науки Российской Федерации от 8 июня 2017 г. № 512, учебного плана по основной профессиональной образовательной программе высшего образования - программы *бакалавриата* по направлению подготовки 42.03.01 *Реклама и связи с общественностью* (далее – «ОПОП»).

Рабочая программа дисциплины (модуля) «Управление интегрированными коммуникациями» разработана рабочей группой в составе:
канд. экон. наук, доцента Крюковой Е.М. , д-р.филос.наук, профессор Овруцким А.В.

Рабочая программа дисциплины (модуля) обсуждена и утверждена на заседании кафедры Коммуникационного менеджмента и управления отношениями
(наименование кафедры)

Протокол № 8 от «28» февраля 2024 года

Заведующий кафедрой
Д-р.экон.наук, профессор



Д.А. Шевченко

(подпись)

СОДЕРЖАНИЕ

РАЗДЕЛ 1. ПАСПОРТ РАБОЧЕЙ ПРОГРАММЫ ДИСЦИПЛИНЫ (МОДУЛЯ).....	4
1.1 Цель и задачи дисциплины (модуля).....	4
1.2 Планируемые результаты обучения по дисциплине (модулю) в рамках планируемых результатов освоения основной профессиональной образовательной программы высшего образования – программы бакалавриата соотнесенные с установленными индикаторами достижения компетенций	4
РАЗДЕЛ 2. СТРУКТУРА И СОДЕРЖАНИЕ ДИСЦИПЛИНЫ (МОДУЛЯ)	5
2.1 Объем дисциплины (модуля), включая контактную работу обучающегося с педагогическими работниками и самостоятельную работу обучающегося	5
2.2. Учебно-тематический план дисциплины (модуля)	6
2.3. Содержание дисциплины (модуля)	8
РАЗДЕЛ 3. УЧЕБНО-МЕТОДИЧЕСКОЕ ОБЕСПЕЧЕНИЕ САМОСТОЯТЕЛЬНОЙ РАБОТЫ ОБУЧАЮЩИХСЯ ПО ДИСЦИПЛИНЕ (МОДУЛЮ)	12
3.1. Виды самостоятельной работы обучающихся по дисциплине (модулю).....	12
3.2. Задания для самостоятельной работы	13
3.3. Темы курсовых работ.....	17
3.4. Методические указания к самостоятельной работе по дисциплине (модулю).....	18
РАЗДЕЛ 4. ОЦЕНОЧНЫЕ МАТЕРИАЛЫ ПО ДИСЦИПЛИНЕ (МОДУЛЮ).....	19
4.1. Форма промежуточной аттестации обучающегося по дисциплине (модулю).....	22
4.2. Оценочные материалы, определяющие процедуры оценивания знаний, умений, навыков и (или) опыта деятельности, характеризующих этапы формирования компетенций	23
4.2.1. Организационные основы применения балльно-рейтинговой системы оценки успеваемости обучающихся по дисциплине (модулю)	23
4.2.2. Проведение текущего контроля успеваемости обучающихся по дисциплине (модулю) в соответствии с балльно-рейтинговой системой оценки успеваемости обучающегося	23
4.2.3. Проведение промежуточной аттестации обучающихся по дисциплине (модулю) в соответствии с балльно-рейтинговой системой оценки успеваемости обучающегося	24
4.3. Перечень заданий для проведения текущей и промежуточной оценки знаний, умений, навыков и (или) опыта деятельности, характеризующих этапы формирования компетенций	26
4.3.1. Оценочные материалы для проведения текущей аттестации и рубежного контроля, обучающихся по дисциплине (модулю)	26
4.3.2. Оценочные материалы для проведения промежуточной аттестации обучающихся по дисциплине (модулю)	30
РАЗДЕЛ 5. УСЛОВИЯ РЕАЛИЗАЦИИ ДИСЦИПЛИНЫ (МОДУЛЯ).....	32
5.1. Перечень основной и дополнительной учебной литературы для освоения дисциплины (модуля).....	32
5.1.1. Основная литература	32
5.1.2. Дополнительная литература.....	32
5.2 Перечень ресурсов информационно-коммуникационной сети «Интернет», необходимых для освоения дисциплины (модуля)	32
5.3 Методические указания для обучающихся по освоению дисциплины (модуля)	33
5.4 Информационно-технологическое обеспечение образовательного процесса по дисциплины (модуля).....	34
5.4.1. Средства информационных технологий	34
5.4.2. Лицензионное и свободно распространяемое программное обеспечение, в том числе отечественного производства:	34
5.4.3. Информационные справочные системы и профессиональные базы данных.....	34
5.5. Материально-техническое обеспечение образовательного процесса по дисциплине (модулю)	35
5.6. Образовательные технологии	35
ЛИСТ РЕГИСТРАЦИИ ИЗМЕНЕНИЙ.....	36

РАЗДЕЛ 1. ПАСПОРТ РАБОЧЕЙ ПРОГРАММЫ ДИСЦИПЛИНЫ (МОДУЛЯ)

1.1 Цель и задачи дисциплины (модуля)

Цель дисциплины (модуля) заключается в получении обучающимися знаний и практических навыков в сфере коммуникационного процесса, понятии коммуникации, управление интегрированными коммуникациями с их последующим применением в профессиональной деятельности.

Задачи дисциплины (модуля):

- формирование системы знаний о сущности, структуре, теоретико-методологических основах коммуникационного процесса;
- формирование системного понимания принципов построения процесса управления интегрированными коммуникациями в организациях различного типа;
- формирование целостного представления о закономерностях, принципах создания, преобразования, накопления, передачи и использования в различных областях человеческой деятельности информации как основы коммуникационного процесса;
- формирование понимания места и роли связей с общественностью в системе интегрированного коммуникационного менеджмента;
- обеспечение изучения базовых теоретических и практических знаний, необходимых для анализа и совершенствования коммуникационной политики организации с учетом специфики реализации ее бизнес-задач в России и мире;
- обеспечение изучение базовых теоретических и практических знаний, необходимых для анализа и совершенствования коммуникационной политики организации с учетом специфики реализации ее бизнес-задач в России и мире;
- обеспечение изучения комплексного подхода к выстраиванию коммуникаций организации с внешними и внутренними стейкхолдерами, способствующих реализации ее бизнес-стратегии;
- обеспечения изучения комплексного подхода к выстраиванию коммуникаций организации с внешними и внутренними стейкхолдерами, способствующих реализации ее бизнес-стратегии;
- формирование навыков, необходимых для разработки и реализации коммуникационных кампаний в интересах организаций различных типов;
- овладение навыками формирования интегрированных коммуникаций, планирования и управления интегрированными коммуникационными кампаниями;
- формирование навыков оценки эффективности интегрированных коммуникационных (маркетинговых) коммуникаций.

1.2 Планируемые результаты обучения по дисциплине (модулю) в рамках планируемых результатов освоения основной профессиональной образовательной программы высшего образования – программы бакалавриата, соотнесенные с установленными индикаторами достижения компетенций

Процесс освоения дисциплины (модуля) направлен на формирование у обучающихся следующих компетенций: ПК-3 в соответствии с учебным планом.

В результате освоения дисциплины (модуля) обучающийся должен демонстрировать следующие результаты:

Категория компетенций (при наличии)	Код компетенции Формулировка компетенции	Код и наименование индикатора достижения компетенции	Результаты обучения
	ПК-3 Способность применять основные технологии маркетинговых	ПК-3.1. Знает основные технологии маркетинговых коммуникаций разных типов ПК-3.2. Обладает	<i>Знать:</i> <i>технологии</i> <i>коммуникационного</i> <i>процесса любого уровня</i> <i>сложности</i>

	коммуникаций при разработке и реализации коммуникационного продукта	навыками реализации коммуникационного продукта, учитывая основные технологии маркетинговых коммуникаций	<i>Уметь: осуществлять реализацию коммуникационного процесса, исходя из условий бизнес-среды</i>
--	---	---	--

РАЗДЕЛ 2. СТРУКТУРА И СОДЕРЖАНИЕ ДИСЦИПЛИНЫ (МОДУЛЯ)

2.1 Объем дисциплины (модуля), включая контактную работу обучающегося с педагогическими работниками и самостоятельную работу обучающегося

Общая трудоемкость дисциплины (модуля) составляет 5 зачетных единиц.

Очная форма обучения

Вид учебной работы	Всего часов	Семестры			
		5			
Контактная работа обучающихся с педагогическими работниками	82	92			
Лекционные занятия	30	30			
<i>из них: в форме практической подготовки</i>					
Практические занятия	60	60			
<i>из них: в форме практической подготовки</i>	60	60			
Консультации					
<i>из них: в форме практической подготовки</i>	2	2			
Самостоятельная работа обучающихся	70	70			
Курсовая работа		Курсовая работа			
Контроль промежуточной аттестации	18	18			
Форма промежуточной аттестации	Экзамен	Экзамен			
ОБЪЕМ ДИСЦИПЛИНЫ (МОДУЛЯ) В ЧАСАХ	180	180			

Заочная форма обучения

Вид учебной работы	Всего часов	Курс 3			
		Сессия 1–2	Сессия 3–4		
Контактная работа обучающихся с педагогическими работниками	22		22		
Лекционные занятия	8		8		
<i>из них: в форме практической подготовки</i>					
Практические занятия	12		12		
<i>из них: в форме практической подготовки</i>	10		10		
Консультации	2		2		
<i>из них: в форме практической подготовки</i>					
Самостоятельная работа обучающихся	149		149		
Курсовая работа			Курсовая работа		
Контроль промежуточной аттестации	9		9		
Форма промежуточной аттестации	Экзамен		Экзамен		

ОБЪЕМ ДИСЦИПЛИНЫ (МОДУЛЯ) В ЧАСАХ	180		180		
--	------------	--	------------	--	--

2.2. Учебно-тематический план дисциплины (модуля)

Очной формы обучения

Раздел, тема	Виды учебной работы, академических часов									
	Всего	Самостоятельная работа	Контактная работа обучающихся с педагогическими работниками							
			Всего	Лекционные занятия	из них: в форме практической подготовки	Практические занятия	из них: в форме практической подготовки	Лабораторные занятия	из них: в форме практической подготовки	Консультации
Модуль 1 (Семестр 5)										
Раздел 1. Интегрированные коммуникации: содержание, методология, эффекты	32	14	18	6		12				
Тема 1.1. Содержание и структура коммуникации	10	7	9	3		6				
Тема 1.2 Определение понятия ИК, предметная область ИК	10	7	9	3		6				
Раздел 2. Основные подходы к интеграции коммуникаций	32	14	18	6		12				
Тема 2.1. Интеграция на основе жизненного цикла товара и жизненного цикла развития организации	10	7	9	3		6				
Тема 2.2. Интеграция на основе типа рынка и доступности каналов продвижения	10	7	9	3		6				
Раздел 3. Интеграция коммуникаций классических СМИ и новых медиа	32	14	18	6		12				
Тема 3.1 Интеграция ATL- и BTL-коммуникаций	10	7	9	3		6				
Тема 3.2 Модель системы интегрированных коммуникаций профессора Д. Шевченко	10	7	9	3		6				
Раздел 4. Исследования коммуникации сферы связей с общественностью	32	14	18	6		12				
Тема 4.1 Интеграция коммуникаций и сферы связей с общественностью	10	7	9	3		6				
Тема 4.2 Интегративная характеристика PR-коммуникаций	10	7	9	3		6				
Раздел 5. Особенности управления интегрированными коммуникациями	32	14	18	6		12				

Раздел, тема	Виды учебной работы, академических часов									
	Всего	Самостоятельная работа	Контактная работа обучающихся с педагогическими работниками							
			Всего	Лекционные занятия <i>из них: в форме практической подготовки</i>	Практические занятия <i>из них: в форме практической подготовки</i>	Лабораторные занятия <i>из них: в форме практической подготовки</i>	Консультации <i>из них: в форме практической подготовки</i>			
Тема 5.1 Интеграция коммуникаций как специфическая задача коммуникационного менеджмента	10	7	9	3	6					
Тема 5.2 Оценка эффективности ИК: методика Д. Шевченко	10	7	9	3	6					
Контроль промежуточной аттестации (час)	18								2	
<i>Форма промежуточной аттестации</i>	Экзамен									
Общий объем, часов	180	70	92	30	60				2	

Заочной формы обучения

Раздел, тема	Виды учебной работы, академических часов									
	Всего	Самостоятельная работа	Контактная работа обучающихся с педагогическими работниками							
			Всего	Лекционные занятия <i>из них: в форме практической подготовки</i>	Практические занятия <i>из них: в форме практической подготовки</i>	Лабораторные занятия <i>из них: в форме практической подготовки</i>	Консультации <i>из них: в форме практической подготовки</i>			
Модуль 1 (Курс 3 Сессия 3-4)										
Раздел 1. Интегрированные коммуникации: содержание, методология, эффекты	33	29	4	2	2	2				
Тема 1.1. Содержание и структура коммуникации	16	14	2	1	1	1				
Тема 1.2 Определение понятия ИК, предметная область ИК	17	15	2	1	1	1				
Раздел 2. Основные подходы к интеграции коммуникаций	33	29	4	2	2	2				

Раздел, тема	Виды учебной работы, академических часов										
	Всего	Самостоятельная работа	Контактная работа обучающихся с педагогическими работниками								
			Всего	Лекционные занятия <i>из них: в форме практической подготовки</i>	Практические занятия <i>из них: в форме практической подготовки</i>	Лабораторные занятия <i>из них: в форме практической подготовки</i>	Консультации <i>из них: в форме практической подготовки</i>				
Тема 2.1. Интеграция на основе жизненного цикла товара и жизненного цикла развития организации	16	14	2	1	1	1					
Тема 2.2. Интеграция на основе типа рынка и доступности каналов продвижения	17	15	2	1	1	1					
Раздел 3. Интеграция коммуникаций классических СМИ и новых медиа	33	29	4	2	2	2					
Тема 3.1 Интеграция ATL- и BTL-коммуникаций	16	14	2	1	1	1					
Тема 3.2 Модель системы интегрированных коммуникаций профессора Д. Шевченко	17	15	2	1	1	1					
Раздел 4. Интеграция коммуникаций и сферы связей с общественностью	32	29	3	1	2	2					
Тема 4.1 Интегративная характеристика рекламных коммуникации	15	14	1		1	1					
Тема 4.2 Интегративная характеристика PR-коммуникаций	17	15	2	1	1	1					
Раздел 5. Особенности управления интегрированными коммуникациями	38	33	5	1	4	2					
Тема 5.1 Интеграция коммуникаций как специфическая задача коммуникационного менеджмента	18	16	2		2	1					
Тема 5.2 Оценка эффективности ИК: методика Д. Шевченко	20	17	3	1	2	1					
Контроль промежуточной аттестации (час)	9									2	
<i>Форма промежуточной аттестации</i>	Экзамен										
Общий объем, часов	180	149	22	8		12	10			2	

2.3. Содержание дисциплины (модуля)

Раздел 1. Интегрированные коммуникации: содержание, методология, эффекты

Тема 1.1. Содержание и структура коммуникации

Перечень изучаемых элементов содержания

Коммуникация: понимание и разновидности. Структура коммуникационного процесса. Участники коммуникационного процесса.

Тема 1.2 Определение понятия ИК, предметная область ИК

Перечень изучаемых элементов содержания

Факторы развития ИМК: усложнение и рост многообразия взаимодействий современных компаний с потребителями, клиентами, партнерами и конкурентами, при сокращении жизненных циклов товаров; высокая динамика изменения запросов и вкусов потребителей; снижение эффективности массовой рекламы; смещении акцентов в деятельности рыночных субъектов на повышение ценности товаров и услуг.

ЗАДАНИЯ К ПРАКТИЧЕСКИМ ЗАНЯТИЯМ РАЗДЕЛА 1

Тема практических занятий: Интегрированные коммуникации: содержание, методология, эффекты

Форма практического задания: контрольная работа, групповая дискуссия по теме контрольной работы

Темы дискуссий

1. Что собой представляют коммуникации?
2. Каковы основные разновидности коммуникации?
3. Как соотносятся между собой термины «коммуникация» и «информация»?
4. В чем различие внутренней и внешней информации?
5. Что понимается под термином «медиа»?
6. Что собой представляет медиaprостранство?
7. Что включает в себя контент?
8. Почему сообщение называют сердцем коммуникации?
9. Что собой представляет структура коммуникационного процесса?
10. Что собой представляют элементы коммуникационного процесса: отправитель, кодирование, сообщение (обращение)?
11. Почему исследования коммуникации являются частью общей маркетинговой стратегии организации?
12. Как связаны между собой исследования и конкуренция на рынке продуктов и услуг?
13. Каковы шесть принципов (шагов) исследовательских подходов к коммуникациям?
14. Что включает в себя Шаг 1. Анализ ситуации?
15. Что включает в себя Шаг 2. Постановка задач?
16. Что включает в себя Шаг 3. Построение стратегии?
17. Что включает в себя Шаг 4. Планирование тактики?
18. Что включает в себя Шаг 5. Управление действиями?
19. Что включает в себя Шаг 6. Контроль?
20. Каковы три критически важные области, в которых исследовательские действия и результаты имеют решающее значение?

Темы контрольных работ

1. Что собой представляют элементы коммуникационного процесса: декодирования (расшифровка), получатель?
2. Что собой представляют элементы коммуникационного процесса: помехи, обратная связь с рекламодателем и ответная реакция получателя?
3. Какие факторы относятся к препятствиям эффективного общения?
4. Какие методы манипуляции используются в процессе кодирования?
5. Чем отличаются с точки зрения коммуникации потребители нового поколения, в отличие от прошлого?
6. Что понимается под маркетинговыми коммуникациями?
7. Почему коммуникации называют интегрированными коммуникациями?
8. Как вы охарактеризуете концепцию ИМК в интернете?

9. Дайте содержательную краткую характеристику основным участникам коммуникационного процесса: рекламы?

10. Почему рекламодатели заинтересованы в проведении исследований коммуникации?

РУБЕЖНЫЙ КОНТРОЛЬ К РАЗДЕЛУ 1

Форма рубежного контроля: контрольная работа

РАЗДЕЛ 2. Основные подходы к интеграции коммуникаций

Тема 2.1. Интеграция на основе жизненного цикла товара и жизненного цикла развития организации

Перечень изучаемых элементов содержания

Концепция жизненного цикла товара и дифференциация каналов продвижения. Коммуникативный профиль этапа выведения товара на рынок, становления, зрелости и спада. Интегративные эффекты и типичные ошибки в управлении коммуникациями.

Жизненный цикл организации и организационная социализация. Изменение коммуникационного фокуса в зависимости от этапа развития организации: от рекламы до социального маркетинга.

Тема 2.2. Интеграция на основе типа рынка и доступности каналов продвижения

Перечень изучаемых элементов содержания

Типы рынков. Стратегии интеграции по типам рынка. Каналы продвижения, интеграция по типам каналов продвижения. Интегрированный подход к управлению маркетинговыми коммуникациями, эффекты: повышение эффективности применения различных средств маркетинговых коммуникаций; укрепление приверженности клиентов торговой марке фирмы; усиление влияния на маркетинговую коммуникационную программу; обеспечение совместимости с глобальными маркетинговыми программами.

ЗАДАНИЯ К ПРАКТИЧЕСКИМ ЗАНЯТИЯМ РАЗДЕЛА 2

Тема практических занятий: Основные подходы к интеграции коммуникаций

Форма практического задания: практическое задание, групповая дискуссия по практическому заданию.

Найдите три примера продвижения брендов, основанного на различных принципах интеграции маркетинговых коммуникаций: 1. на основе жизненного цикла товара, 2. цикла развития организации и 3. типа рынка. Раскройте отличия подходов и ограничения каждого. Оформите результаты изысканий в виде мультимедийной презентации.

РУБЕЖНЫЙ КОНТРОЛЬ К РАЗДЕЛУ 2

Форма рубежного контроля: контрольная работа

РАЗДЕЛ 3. Интеграция коммуникаций классических СМИ и новых медиа

Тема 3.1 Интеграция ATL- и BTL- коммуникаций

Перечень изучаемых элементов содержания

Характеристика коммуникации: ATL. Достоинства и недостатки медийных средств. Интегративный потенциал ATL. Характеристика коммуникации: BTL. Достоинства и недостатки медийных средств. Интегративный потенциал BTL.

Тема 3.2 Модель системы интегрированных коммуникаций профессора Д. Шевченко

Перечень изучаемых элементов содержания

Характеристика ATL, BTL, PR в модели системы интегрированных коммуникации Д. Шевченко. Исследования коммуникации по модели профессора Д. Шевченко. Оценка качества коммуникации бренда в социальных сетях профессора Д. Шевченко: методология исследования; методика исследований коммуникации бренда в социальных сетях.

ЗАДАНИЯ К ПРАКТИЧЕСКИМ ЗАНЯТИЯМ РАЗДЕЛА 3

Тема практических занятий: Интеграция коммуникаций классических СМИ и новых медиа

Форма практического задания: контрольная работа, групповая дискуссия по темам контрольной работы

Темы контрольных работ:

1. Почему для исследователя наиболее актуальным и достаточным является характеристика трех типов ATL, BTL, PR в модели системы интегрированных коммуникации?
2. Какие направления включают в себя коммуникации ATL (above-the-line)?
3. Какие направления включают в себя коммуникации к BTL-коммуникации?
4. В чем вы видите единство и разницу коммуникации ATL и BTL?
5. Какие направления входят в коммуникационные программы компании?

РУБЕЖНЫЙ КОНТРОЛЬ К РАЗДЕЛУ 3

Форма рубежного контроля: контрольная работа

РАЗДЕЛ 4. Интеграция коммуникаций и сферы связей с общественностью

Тема 4.1 Интегративная характеристика рекламных коммуникации

Перечень изучаемых элементов содержания

Интеграция рекламных коммуникаций по целям, целевым аудиториям, эффектам. Напоминающая реклама в интеграции с PR-акциями.

Тема 4.2 Интегративная характеристика PR-коммуникаций

Перечень изучаемых элементов содержания

Интеграция PR-коммуникаций по целям, целевым аудиториям, эффектам. Рекламная поддержка PR-мероприятий (пресс-конференции, специальные мероприятия).

ЗАДАНИЯ К ПРАКТИЧЕСКИМ ЗАНЯТИЯМ РАЗДЕЛА 4

Тема практических занятий: Написание концепции интегрированной кампании (реклама + PR) РГСУ.

Форма практического задания: письменная работа (концепция), групповая дискуссия по письменной работе.

План концепции

1. Цели рекламы и PR
2. Доминирующая и фоновая коммуникации
3. Распределение бюджета
4. За счет чего будет обеспечен интегративный эффект?

РУБЕЖНЫЙ КОНТРОЛЬ К РАЗДЕЛУ 4

Форма рубежного контроля: контрольная работа

РАЗДЕЛ 5. Особенности управления интегрированными коммуникациями

Тема 5.1 Интеграция коммуникаций как специфическая задача коммуникационного менеджмента

Перечень изучаемых элементов содержания

Аналитический и креативный этап в разработке ИК. Преломление коммуникационной платформы бренда через призму конкретных задач рекламного сообщения, понятие «идеи» в креативном процессе. Конкурентные преимущества коммуникационных программ.

Тема 5.2 Оценка эффективности ИК: методика Д. Шевченко

Перечень изучаемых элементов содержания

От традиции однонаправленного воздействия к синергетическому эффекту и интегрированности. Методы оценки эффективности ИК. Методика оценки коммуникации бренда в социальных сетях профессора Д. Шевченко. Коммуникационные и экономические эффекты, ключевые показатели. Понятие качества ИК. Качество ИК и эффективность. Определение эффективности коммуникационных программ. Влияние ИК на результативность деятельности компании.

ЗАДАНИЯ К ПРАКТИЧЕСКИМ ЗАНЯТИЯМ РАЗДЕЛА 5

Тема практических занятий: Программа ИМК

Форма практического задания: письменная практическая работа, групповая дискуссия по письменной работе

Содержание письменной работы.

Разработайте программу ИМК для любого бренда на выбор по следующим позициям:

1. Определение целевой аудитории, на которую направлены коммуникации.
2. Выявление возможностей и ограничений реализации коммуникативной стратегии.

3. Разработка "сигнала" в рамках системы ИМК и доведение его до потребителей.
4. Выбор каналов коммуникации.
5. Составление комплекса ИМК.
6. Оценка сформированной системы ИМК

РУБЕЖНЫЙ КОНТРОЛЬ К РАЗДЕЛУ 5

Форма рубежного контроля: Кейс-задание, Тестирование

РАЗДЕЛ 3. УЧЕБНО-МЕТОДИЧЕСКОЕ ОБЕСПЕЧЕНИЕ САМОСТОЯТЕЛЬНОЙ РАБОТЫ ОБУЧАЮЩИХСЯ ПО ДИСЦИПЛИНЕ (МОДУЛЮ)

3.1. Виды самостоятельной работы обучающихся по дисциплине (модулю)

Очной формы обучения

Раздел, тема	Количество часов	Вид самостоятельной работы
Модуль 1. (семестр 5)		
Раздел 1. Интегрированные коммуникации: содержание, методология, эффекты	7	Подготовка контрольной работы
	7	Самостоятельное изучение материала раздела
Раздел 2. Основные подходы к интеграции коммуникаций	7	Подготовка контрольной работы
	7	Самостоятельное изучение материала раздела
Раздел 3. Интеграция коммуникаций классических СМИ и новых медиа	7	Подготовка контрольной работы
	7	Самостоятельное изучение материала раздела
Раздел 4. Интеграция коммуникаций и сферы связей с общественностью	7	Подготовка контрольной работы
	7	Самостоятельное изучение материала раздела
Раздел 5. Особенности управления интегрированными коммуникациями	7	Подготовка контрольной работы
	7	Самостоятельное изучение материала раздела
Общий объем по модулю/семестру, часов	70	
Общий объем по дисциплине (модулю), часов	70	

Заочной формы обучения

Раздел, тема	Количество часов	Вид самостоятельной работы
Модуль 1. (Курс 3 сессия 3-4)		
Раздел 1. Интегрированные коммуникации: содержание, методология, эффекты	14	Подготовка контрольной работы
	15	Самостоятельное изучение материала раздела
Раздел 2. Основные подходы к интеграции коммуникаций	14	Подготовка контрольной работы
	15	Самостоятельное изучение материала раздела
Раздел 3. Интеграция коммуникаций классических СМИ и новых медиа	14	Подготовка контрольной работы
	15	Самостоятельное изучение материала раздела
Раздел 4. Интеграция	14	Подготовка контрольной работы

коммуникаций и сферы связей с общественностью	15	Самостоятельное изучение материала раздела
Раздел 5. Особенности управления интегрированными коммуникациями	18	Подготовка контрольной работы
	15	Самостоятельное изучение материала раздела
Общий объем по модулю/семестру, часов	149	
Общий объем по дисциплине (модулю), часов	149	

3.2. Задания для самостоятельной работы

Задания для самостоятельной работы к Разделу 1

Вопросы для самостоятельной работы к Разделу 1

1. История появления концепции интегрированных маркетинговых коммуникаций
2. Современные представления о интеграции
3. Маркетинговая стратегия как основа интеграции коммуникаций
4. Сущность стратегии интеграции.
5. Пять стратегий Минцберга.

Перечень тем контрольных работ к Разделу 1:

1. Разработка стратегий на трех уровнях: корпоративном, функциональном и инструментальном.
2. Сущность и роль корпоративных стратегий.
3. Виды корпоративных стратегий: портфельные, стратегии роста, конкурентные.
4. Понятие и виды функциональных стратегий: сегментации, позиционирования, комплекса маркетинга.
5. Сущность и виды инструментальных стратегий: товарные, ценовые, реализации, продвижения.

Литература для самостоятельного изучения к Разделу 1

Основная литература

Шевченко, Д. А. Исследования коммуникации: ATL, BTL, PR : учебник : [16+] / Д. А. Шевченко. – Москва : Директ-Медиа, 2023. – 232 с. : ил., табл. – Режим доступа: по подписке. – URL: <https://biblioclub.ru/index.php?page=book&id=701345> – Библиогр. в кн. – ISBN 978-5-4499-3742-1. – DOI 10.23681/701345. – Текст : электронный.

Хуссейн, И. Д. Цифровые маркетинговые коммуникации : учебное пособие для вузов / И. Д. Хуссейн. — Москва : Издательство Юрайт, 2024. — 68 с. — (Высшее образование). — ISBN 978-5-534-15010-0. — Текст : электронный // Образовательная платформа Юрайт [сайт]. — URL: <https://www.urait.ru/bcode/544594>

Коноваленко, В. А. Основы интегрированных коммуникаций : учебник и практикум для академического бакалавриата / В. А. Коноваленко, М. Ю. Коноваленко, Н. Г. Швед. — Москва : Издательство Юрайт, 2021. — 486 с. — (Бакалавр. Академический курс). — ISBN 978-5-9916-3061-0. — Текст : электронный // Образовательная платформа Юрайт [сайт]. — URL: <https://www.urait.ru/bcode/484940>

Дополнительная литература

Синяева, И. М. Реклама и связи с общественностью : учебник для вузов / И. М. Синяева, О. Н. Жильцова, Д. А. Жильцов. — Москва : Издательство Юрайт, 2024. — 552 с. — (Высшее образование). — ISBN 978-5-534-14843-5. — Текст : электронный // Образовательная платформа Юрайт [сайт]. — URL: <https://www.urait.ru/bcode/535593>

Касьянов, В. В. Социология массовой коммуникации : учебник для вузов / В. В. Касьянов. — 3-е изд., испр. и доп. — Москва : Издательство Юрайт, 2024. — 288 с. — (Высшее образование). — ISBN 978-5-534-15798-7. — Текст : электронный // Образовательная платформа Юрайт [сайт]. — URL: <https://www.urait.ru/bcode/539467>

Федотова, Л. Н. Социология массовых коммуникаций. Теория и практика : учебник для вузов / Л. Н. Федотова. — 5-е изд., перераб. и доп. — Москва : Издательство Юрайт, 2024. — 603 с. — (Высшее образование). — ISBN 978-5-534-15379-8. — Текст : электронный // Образовательная платформа Юрайт [сайт]. — URL: <https://www.urait.ru/bcode/535800>

Шевченко, Д. А. Словарь практического маркетолога : [16+] / Д. А. Шевченко. — Москва : Директ-Медиа, 2022. — 592 с. — Режим доступа: по подписке. — URL: <https://biblioclub.ru/index.php?page=book&id=686478> — ISBN 978-5-4499-3047-7. — DOI 10.23681/686478. — Текст : электронный.

Задания для самостоятельной работы к Разделу 2

Вопросы для самостоятельной работы к Разделу 2

1. Предметная область ИК.
2. Матрица микс маркетинга (4P)
3. Междисциплинарные элементы ИК
4. Принципы функционирования ИК как профессиональной практики
5. Выбор стратегий с помощью моделей и матриц стратегического анализа.

Перечень тем контрольных работ к Разделу 2:

1. Классификация маркетинговых стратегий по уровню управления (приведите на каждый вид пример, дайте его характеристику)
2. Маркетинговые стратегии на различных этапах существования рынка (раскройте приведите примеры)
3. Перечислите методы исследования коммуникаций (приведите примеры)

Литература для самостоятельного изучения к Разделу 2

Основная литература

Шевченко, Д. А. *Исследования коммуникации: ATL, BTL, PR : учебник : [16+] / Д. А. Шевченко. – Москва : Директ-Медиа, 2023. – 232 с. : ил., табл. – Режим доступа: по подписке. – URL: <https://biblioclub.ru/index.php?page=book&id=701345> – Библиогр. в кн. – ISBN 978-5-4499-3742-1. – DOI 10.23681/701345. – Текст : электронный.*

Хуссейн, И. Д. *Цифровые маркетинговые коммуникации : учебное пособие для вузов / И. Д. Хуссейн. – Москва : Издательство Юрайт, 2024. – 68 с. – (Высшее образование). – ISBN 978-5-534-15010-0. – Текст : электронный // Образовательная платформа Юрайт [сайт]. – URL: <https://www.urait.ru/bcode/544594>*

Коноваленко, В. А. *Основы интегрированных коммуникаций : учебник и практикум для академического бакалавриата / В. А. Коноваленко, М. Ю. Коноваленко, Н. Г. Швед. – Москва : Издательство Юрайт, 2021. – 486 с. – (Бакалавр. Академический курс). – ISBN 978-5-9916-3061-0. – Текст : электронный // Образовательная платформа Юрайт [сайт]. – URL: <https://www.urait.ru/bcode/484940>*

Дополнительная литература

Синяева, И. М. *Реклама и связи с общественностью : учебник для вузов / И. М. Синяева, О. Н. Жильцова, Д. А. Жильцов. – Москва : Издательство Юрайт, 2024. – 552 с. – (Высшее образование). – ISBN 978-5-534-14843-5. – Текст : электронный // Образовательная платформа Юрайт [сайт]. – URL: <https://www.urait.ru/bcode/535593>*

Касьянов, В. В. *Социология массовой коммуникации : учебник для вузов / В. В. Касьянов. – 3-е изд., испр. и доп. – Москва : Издательство Юрайт, 2024. – 288 с. – (Высшее образование). – ISBN 978-5-534-15798-7. – Текст : электронный // Образовательная платформа Юрайт [сайт]. – URL: <https://www.urait.ru/bcode/539467>*

Федотова, Л. Н. *Социология массовых коммуникаций. Теория и практика : учебник для вузов / Л. Н. Федотова. – 5-е изд., перераб. и доп. – Москва : Издательство Юрайт, 2024. – 603 с. – (Высшее образование). – ISBN 978-5-534-15379-8. – Текст : электронный // Образовательная платформа Юрайт [сайт]. – URL: <https://www.urait.ru/bcode/535800>*

Шевченко, Д. А. *Словарь практического маркетолога : [16+] / Д. А. Шевченко. – Москва : Директ-Медиа, 2022. – 592 с. – Режим доступа: по подписке. – URL: <https://biblioclub.ru/index.php?page=book&id=686478> – ISBN 978-5-4499-3047-7. – DOI 10.23681/686478. – Текст : электронный.*

Задания для самостоятельной работы к Разделу 3

Вопросы для самостоятельной работы к Разделу 3

1. Структура практик в области коммуникаций
2. Характеристика медийного и немедийного сегментов ИК: основные и дополнительные признаки.
3. Связи с общественностью как социальная технология и как компонент интегрированных коммуникаций.
4. Принципы интеграции коммуникации в кампаниях

Перечень тем контрольных работ к Разделу 3:

1. Корпоративная коммуникация и её роль в формировании репутации компании.
2. Кризис репутационной политики организации: причины появления и возможности разрешения. Антикризисная репутационная система управления: вопросы анализа ситуации и принятия антикризисных решений.
3. Репутационная безопасность: технология разработки и реализации.
4. Создание кризисной коммуникационной стратегии и её основные этапы: информационная реакция; беседа с журналистами; демонстрация сожаления.

5. Коммуникационные стратегии защиты благоприятной репутации.

Литература для самостоятельного изучения к Разделу 3

Основная литература

Шевченко, Д. А. *Исследования коммуникации: ATL, BTL, PR : учебник : [16+] / Д. А. Шевченко.* – Москва : Директ-Медиа, 2023. – 232 с. : ил., табл. – Режим доступа: по подписке. – URL: <https://biblioclub.ru/index.php?page=book&id=701345> – Библиогр. в кн. – ISBN 978-5-4499-3742-1. – DOI 10.23681/701345. – Текст : электронный.

Хуссейн, И. Д. *Цифровые маркетинговые коммуникации : учебное пособие для вузов / И. Д. Хуссейн.* – Москва : Издательство Юрайт, 2024. – 68 с. – (Высшее образование). – ISBN 978-5-534-15010-0. – Текст : электронный // Образовательная платформа Юрайт [сайт]. – URL: <https://www.urait.ru/bcode/544594>

Коноваленко, В. А. *Основы интегрированных коммуникаций : учебник и практикум для академического бакалавриата / В. А. Коноваленко, М. Ю. Коноваленко, Н. Г. Швед.* – Москва : Издательство Юрайт, 2021. – 486 с. – (Бакалавр. Академический курс). – ISBN 978-5-9916-3061-0. – Текст : электронный // Образовательная платформа Юрайт [сайт]. – URL: <https://www.urait.ru/bcode/484940>

Дополнительная литература

Синяева, И. М. *Реклама и связи с общественностью : учебник для вузов / И. М. Синяева, О. Н. Жильцова, Д. А. Жильцов.* – Москва : Издательство Юрайт, 2024. – 552 с. – (Высшее образование). – ISBN 978-5-534-14843-5. – Текст : электронный // Образовательная платформа Юрайт [сайт]. – URL: <https://www.urait.ru/bcode/535593>

Касьянов, В. В. *Социология массовой коммуникации : учебник для вузов / В. В. Касьянов.* – 3-е изд., испр. и доп. – Москва : Издательство Юрайт, 2024. – 288 с. – (Высшее образование). – ISBN 978-5-534-15798-7. – Текст : электронный // Образовательная платформа Юрайт [сайт]. – URL: <https://www.urait.ru/bcode/539467>

Федотова, Л. Н. *Социология массовых коммуникаций. Теория и практика : учебник для вузов / Л. Н. Федотова.* – 5-е изд., перераб. и доп. – Москва : Издательство Юрайт, 2024. – 603 с. – (Высшее образование). – ISBN 978-5-534-15379-8. – Текст : электронный // Образовательная платформа Юрайт [сайт]. – URL: <https://www.urait.ru/bcode/535800>

Шевченко, Д. А. *Словарь практического маркетолога : [16+] / Д. А. Шевченко.* – Москва : Директ-Медиа, 2022. – 592 с. – Режим доступа: по подписке. – URL: <https://biblioclub.ru/index.php?page=book&id=686478> – ISBN 978-5-4499-3047-7. – DOI 10.23681/686478. – Текст : электронный.

Задания для самостоятельной работы к Разделу 4

Вопросы для самостоятельной работы к Разделу 4

1. Почему исследования являются неотъемлемой частью управления связями с общественностью?
2. Почему исследования делают коммуникацию двусторонней за счет сбора информации от общественности, а не односторонней?
3. В каких случаях двустороннее общение, как правило, более эффективно, чем одностороннее?
4. Правда ли, что без проведения исследований связи с общественностью основываются на опыте или инстинктах?
5. Какие простейшие формы являются неформальными методами исследования?
6. Что означает формальное исследование PR?
7. Что означает неформальное исследование PR?
8. Правда ли, что результаты исследования коммуникации PR зависят от деятельности практикующего специалиста?
9. Объясните тот факт, что PR исследователя перешла от наблюдения за большими группами людей, публикой, к более целевым группам?
10. Почему без исследования профессионал не может оценить, с чего начинается программа по связям с общественностью?
11. Какие методы доступны специалистам исследователю PR?

Перечень тем контрольных работ к Разделу 4:

1. Раскройте стратегии интеграции в маркетинге, менеджменте и коммуникативной сфере (приведите примеры, минимум 3)
2. Раскройте иерархию стратегий в коммуникационных практиках. (приведите примеры, минимум 3)
3. Почему ценностные вопросы: «насколько хорошо» или «насколько плохо» что-либо называются качественными. (приведите примеры, минимум 3)

4. Объясните почему теоретические и прикладные исследователи решают одну и ту же проблему, используя несколько разные подходы. (приведите примеры, минимум 3)

Литература для самостоятельного изучения к Разделу 4

Основная литература

Шевченко, Д. А. Исследования коммуникации: ATL, BTL, PR : учебник : [16+] / Д. А. Шевченко. – Москва : Директ-Медиа, 2023. – 232 с. : ил., табл. – Режим доступа: по подписке. – URL: <https://biblioclub.ru/index.php?page=book&id=701345> – Библиогр. в кн. – ISBN 978-5-4499-3742-1. – DOI 10.23681/701345. – Текст : электронный.

Хуссейн, И. Д. Цифровые маркетинговые коммуникации : учебное пособие для вузов / И. Д. Хуссейн. — Москва : Издательство Юрайт, 2024. — 68 с. — (Высшее образование). — ISBN 978-5-534-15010-0. — Текст : электронный // Образовательная платформа Юрайт [сайт]. — URL: <https://www.urait.ru/bcode/544594>

Коноваленко, В. А. Основы интегрированных коммуникаций : учебник и практикум для академического бакалавриата / В. А. Коноваленко, М. Ю. Коноваленко, Н. Г. Швед. — Москва : Издательство Юрайт, 2021. — 486 с. — (Бакалавр. Академический курс). — ISBN 978-5-9916-3061-0. — Текст : электронный // Образовательная платформа Юрайт [сайт]. — URL: <https://www.urait.ru/bcode/484940>

Дополнительная литература

Синяева, И. М. Реклама и связи с общественностью : учебник для вузов / И. М. Синяева, О. Н. Жильцова, Д. А. Жильцов. — Москва : Издательство Юрайт, 2024. — 552 с. — (Высшее образование). — ISBN 978-5-534-14843-5. — Текст : электронный // Образовательная платформа Юрайт [сайт]. — URL: <https://www.urait.ru/bcode/535593>

Касьянов, В. В. Социология массовой коммуникации : учебник для вузов / В. В. Касьянов. — 3-е изд., испр. и доп. — Москва : Издательство Юрайт, 2024. — 288 с. — (Высшее образование). — ISBN 978-5-534-15798-7. — Текст : электронный // Образовательная платформа Юрайт [сайт]. — URL: <https://www.urait.ru/bcode/539467>

Федотова, Л. Н. Социология массовых коммуникаций. Теория и практика : учебник для вузов / Л. Н. Федотова. — 5-е изд., перераб. и доп. — Москва : Издательство Юрайт, 2024. — 603 с. — (Высшее образование). — ISBN 978-5-534-15379-8. — Текст : электронный // Образовательная платформа Юрайт [сайт]. — URL: <https://www.urait.ru/bcode/535800>

Шевченко, Д. А. Словарь практического маркетолога : [16+] / Д. А. Шевченко. — Москва : Директ-Медиа, 2022. — 592 с. — Режим доступа: по подписке. — URL: <https://biblioclub.ru/index.php?page=book&id=686478> — ISBN 978-5-4499-3047-7. — DOI 10.23681/686478. — Текст : электронный.

Задания для самостоятельной работы к Разделу 5

Вопросы для самостоятельной работы к Разделу 5

1. Соотношение понятий международные отношения, внешняя политика, мировая политика, дипломатия.
2. Основные центры международных исследований в России и за рубежом.
3. Экономический фактор в современных международных отношениях и в мировой политике.
4. Международные экономические организации и их роль в современном мире
5. Хронология развития коммуникаций в США и Европе.

Перечень тем контрольных работ к Разделу 5:

1. Раскройте понятие коммуникационная платформа бренда (приведите примеры, минимум 3)
2. Конкурентные преимущества коммуникативных программ. (приведите примеры, минимум 3)
3. Коммуникативные и экономические эффекты, ключевые показатели. (приведите примеры, минимум 3)
4. Определение эффективности коммуникативных программ. Методы оценки эффективности. (приведите примеры, минимум 3)
5. Ключевые показатели и способы планирования эффективности. (приведите примеры, минимум 3)

Литература для самостоятельного изучения к Разделу 5

Основная литература

Шевченко, Д. А. Исследования коммуникации: ATL, BTL, PR : учебник : [16+] / Д. А. Шевченко. – Москва : Директ-Медиа, 2023. – 232 с. : ил., табл. – Режим доступа: по подписке. – URL: <https://biblioclub.ru/index.php?page=book&id=701345> – Библиогр. в кн. – ISBN 978-5-4499-3742-1. – DOI 10.23681/701345. – Текст : электронный.

Хуссейн, И. Д. Цифровые маркетинговые коммуникации : учебное пособие для вузов / И. Д. Хуссейн. — Москва : Издательство Юрайт, 2024. — 68 с. — (Высшее образование). — ISBN 978-5-534-15010-0. — Текст : электронный // Образовательная платформа Юрайт [сайт]. — URL: <https://www.urait.ru/bcode/544594>

Коноваленко, В. А. Основы интегрированных коммуникаций : учебник и практикум для академического бакалавриата / В. А. Коноваленко, М. Ю. Коноваленко, Н. Г. Швед. — Москва : Издательство Юрайт, 2021. —

486 с. — (Бакалавр. Академический курс). — ISBN 978-5-9916-3061-0. — Текст : электронный // Образовательная платформа Юрайт [сайт]. — URL: <https://www.urait.ru/bcode/484940>

Дополнительная литература

Синяева, И. М. Реклама и связи с общественностью : учебник для вузов / И. М. Синяева, О. Н. Жильцова, Д. А. Жильцов. — Москва : Издательство Юрайт, 2024. — 552 с. — (Высшее образование). — ISBN 978-5-534-14843-5. — Текст : электронный // Образовательная платформа Юрайт [сайт]. — URL: <https://www.urait.ru/bcode/535593>

Касьянов, В. В. Социология массовой коммуникации : учебник для вузов / В. В. Касьянов. — 3-е изд., испр. и доп. — Москва : Издательство Юрайт, 2024. — 288 с. — (Высшее образование). — ISBN 978-5-534-15798-7. — Текст : электронный // Образовательная платформа Юрайт [сайт]. — URL: <https://www.urait.ru/bcode/539467>

Федотова, Л. Н. Социология массовых коммуникаций. Теория и практика : учебник для вузов / Л. Н. Федотова. — 5-е изд., перераб. и доп. — Москва : Издательство Юрайт, 2024. — 603 с. — (Высшее образование). — ISBN 978-5-534-15379-8. — Текст : электронный // Образовательная платформа Юрайт [сайт]. — URL: <https://www.urait.ru/bcode/535800>

Шевченко, Д. А. Словарь практического маркетолога : [16+] / Д. А. Шевченко. — Москва : Директ-Медиа, 2022. — 592 с. — Режим доступа: по подписке. — URL: <https://biblioclub.ru/index.php?page=book&id=686478> — ISBN 978-5-4499-3047-7. — DOI 10.23681/686478. — Текст : электронный.

3.3. Темы курсовых работ

1. Интегрированные коммуникации в учреждениях культуры и искусства (на примере...).
2. Интегрированные коммуникации в образовании (на примере...).
3. Интегрированные коммуникации для продвижения продуктовой линейки фирмы (на примере...).
4. Интегрированные коммуникации по формированию имиджа (на примере политического лидера, политической партии, общественного движения).
5. Интегрированные коммуникации для поддержки имиджа государственного (муниципального) учреждения (на примере...).
6. Интегрированные коммуникации для закрепления бренда (на примере...).
7. Интегрированные коммуникации по взаимодействию с целевой аудиторией (на примере предприятий любых форм собственности).
8. Интегрированные коммуникации как средство повышения эффективности продаж в торговых компаниях (на примере...).
9. Интегрированные коммуникации как фактор успешного позиционирования фирмы (на примере...).
10. Интегрированные коммуникации в условиях конкуренции банковских структур (на примере...).
11. Интегрированные коммуникации в социальной сфере (на примере учреждений образования, здравоохранения и др.).
12. Интегрированные коммуникации в сфере продажи недвижимости (на примере...).
13. Интегрированные коммуникации по формированию нематериальных активов (репутации) (на примере...).
14. Интегрированные коммуникации в поддержку экологической политики государства (на примере...).
15. Интегрированные коммуникации для изменения имиджа правоохранительных органов (на примере...).
16. Интегрированные коммуникации в страховом бизнесе (на примере ...).
17. Интегрированные коммуникации по спонсированию и благотворительности (на примере...).
18. Интегрированные коммуникации продвижения рекламного агентства в регионе (на примере...).
19. Интегрированные коммуникации в кризисных ситуациях (на примере...).
20. Интегрированные коммуникации формирования благоприятного имиджа государственной власти (на примере ...).
21. Интегрированные коммуникации в антикризисном управлении (на примере ...).
22. Оценка эффективности интегрированных коммуникаций (на примере ...).
23. Игрофикация в интегрированных коммуникациях (на примере ...).

24. Коммуникативные барьеры и способы преодоления (на примере ...).

25. Влияние репрезентативной системы личности на процесс деловых коммуникаций (на примере ...).

Написание работы по теме, которой нет в списке, но находящейся в рамках предмета, возможно только по предварительному согласованию с преподавателем.

Курсовая работа является важным этапом самостоятельной работы студентов. Она позволяет расширить и углубить знания, полученные при аудиторной форме занятий по изучаемому курсу (их необходимо активно использовать при подготовке работы), проверить умение студента самостоятельно выделять и структурировать проблемную тематику, работать со справочной, учебной, научно-исследовательской литературой, специфическими по форме (особенно электронными) и содержанию (в данном случае – правовыми) источниками, анализировать и синтезировать информацию.

Тематика курсовых работ является примерной (ориентировочной). По согласованию с преподавателем студент может предложить свою собственную тему письменной работы или скорректировать её из предложенного списка. При выборе темы курсовой работы студентам рекомендуется учитывать, кроме индивидуальных склонностей, специализацию и перспективную дипломную тематику. Тематика в значительной степени повторяет содержание аудиторных занятий и экзаменационных вопросов. Это определяется тем, что, во-первых, она является ориентировочной, а во-вторых, дает максимальную возможность использовать все формы учебной работы для подготовки к итоговым контрольным занятиям.

3.4. Методические указания к самостоятельной работе по дисциплине (модулю)

Освоение слушателями программы предполагает изучение материалов дисциплин (модулей) в ходе самостоятельной работы.

Для успешного освоения дисциплины (модуля) и достижения поставленных целей необходимо внимательно ознакомиться с рабочей программой дисциплины (модуля), доступной в электронной информационно-образовательной среде РГСУ.

Следует обратить внимание на списки основной и дополнительной литературы, на предлагаемые преподавателем ресурсы информационно-телекоммуникационной сети Интернет. Эта информация необходима для самостоятельной работы обучающегося.

Для более углубленного изучения темы задания для самостоятельной работы рекомендуется выполнять параллельно с изучением данной темы. При выполнении заданий по возможности используйте наглядное представление материала.

Самостоятельная работа включает разнообразный комплекс видов и форм работы обучающихся.

Написание контрольной работы.

Контрольная работа – вид самостоятельной исследовательской работы обучающихся, с целью углубления и закрепления теоретических знаний и освоения практических навыков. Цель контрольной работы состоит в развитии самостоятельного творческого мышления и письменного изложения собственных мыслей. При написании контрольной работы слушатель должен представить развернутый письменный ответ на теоретический или практический актуальный вопрос, объявленный преподавателем в аудитории непосредственно перед ее написанием. В процессе написания контрольной работы разрешается пользоваться нормативно-правовыми актами, конспектом лекций (в печатном виде). Использование интернет-ресурсов не допускается. Темы контрольной работы преподаватель предлагает из числа тех, которые слушатели уже рассматривали на лекциях или семинарских занятиях, исходя из содержания заданий в составе оценочных средств. По решению преподавателя, в качестве темы контрольной работы может быть выбрана одна или несколько тем, которые могут быть распределены между слушателями по желанию.

Контрольная работа проводится письменно, по объему не более 5-х печатных листов.

Требования к оформлению контрольной работы:

Контрольная работа выполняется на компьютере (гарнитура Times New Roman, шрифт 14) через 1,5 интервала с полями: верхнее, нижнее – 2; правое – 3; левое – 1,5. Отступ первой строки абзаца – 1,25. Сноски – постраничные. Таблицы и рисунки встраиваются в текст работы. При этом обязательный заголовок таблицы надо размещать над табличным полем, а рисунки сопровождать подрисуночными подписями. При включении в контрольную работу нескольких таблиц и/или рисунков их нумерация обязательна. Обязательна и нумерация страниц. Их целесообразно проставлять внизу страницы – по середине или в правом углу. Номер страницы не ставится на титульном листе, но в общее число страниц он включается. Объем контрольной работы, без учета приложений, не должен превышать 5 страниц. Значительное превышение установленного объема является недостатком работы и указывает на то, что слушатель не сумел отобрать и переработать необходимый материал.

Работа должна содержать собственные умозаключения по сути поставленной проблемы, включать самостоятельно проведенный анализ по сути этой проблемы, выводы, обобщающие авторскую позицию по поставленной проблеме.

Написание курсовой работы

Курсовая работа должна содержать следующие структурные элементы:

- титульный лист;
- содержание (оглавление);
- введение;
- основную часть, состоящую из двух или трех глав;
- заключение, включающее выводы и описание перспектив дальнейшего развития темы работы;
- список использованных источников;
- приложения (при необходимости);
- справку о результатах проверки текстового документа на наличие заимствований в системе «Антиплагиат» (результат, необходимый для допуска к защите курсовой работы: **не менее 65% авторского текста**).

Содержание курсовой работы должно соответствовать названию темы.

Курсовая работа должна быть написана с соблюдением норм русского литературного языка. Текст работы должен соответствовать научному стилю речи.

При написании работы от обучающегося требуется корректно использовать научную терминологию, соблюдать логическую последовательность в процессе аргументации.

Объем курсовой работы должен составлять **20–25 страниц текста**. Текст работы печатается через 1,5 интервал (27-30 строк на странице) и через 1 интервал (ссылки и сноски) шрифтом Times New Roman, размером 14 (основной текст), 12 – текст в ссылках, сносках и таблицах. Размер левого поля 30 мм, правого – 10 мм, верхнего и нижнего – по 20 мм. Текст работы выравнивается по ширине.

При исчислении требуемого количества страниц в курсовой работе в её объем не включаются:

- страница с титульным листом;
- страница с «Содержанием»;
- страницы, на которых размещены только иллюстрации, таблицы и относящиеся к ним пояснения;

- приложения.

Содержание (оглавление) должно включать в себя: Введение, Основную часть, Заключение, Список использованных источников и Приложения с указанием номеров страниц, с которых начинаются эти элементы.

Введение должно содержать в себе:

- обоснование актуальности темы курсовой работы;
- изложение цели и задач курсовой работы;
- формулировку объекта и предмета исследования, проводимого в рамках курсовой работы;
- описание методов, применяемых в ходе исследования;
- краткое содержание глав и параграфов, входящих в курсовую работу.

Введение должно быть кратким и занимать 1–2 страницы.

Актуальность темы курсовой работы может быть обоснована через разъяснение её высокой теоретической значимости и практической полезности в контексте современного положения дел в исследуемой области.

Цель курсовой работы должна быть сформулирована кратко и отражать тот результат, которого обучающийся хочет добиться в процессе проводимого им исследования.

Ошибкой в данном случае будет указывать на средства достижения цели, как на саму цель, например: «...провести анализ...», «...исследовать...» и т. п.

Задачи, перечисляемые во *Введении*, должны обозначать те конкретные шаги, посредством которых автор работы намерен достигнуть сформулированной им цели курсовой работы.

В формулировках задач могут быть использованы такие слова, как: «исследовать», «упорядочить», «систематизировать», «раскрыть», «классифицировать», «обобщить», «проанализировать», «уточнить» и т. п.

Формулировка задач курсовой работы определяет содержание её глав и параграфов. Каждый параграф должен заключать в себе выполнение какой-либо из задач, перечисленных во *Введении*. При этом желательно, чтобы количество сформулированных задач соответствовало количеству параграфов. Результаты выполнения задач должны быть кратко описаны в *Заключении*.

Объект исследования – это его заданная область.

Предмет исследования находится в рамках объекта, это те его стороны и свойства, которые непосредственно рассматриваются в данном исследовании. Предмет исследования чаще всего совпадает с определением его темы или очень близок к нему.

Основная часть курсовой работы должна быть разделена на две или три главы, каждая из которых должна быть разбита на параграфы, количеством не менее двух в каждой главе.

При этом необходимо стремиться к равномерному распределению объема материала между разными главами и внутри них – между параграфами.

Каждый компонент Основной части должен быть закончен в смысловом отношении, но в то же время входить в состав курсовой работы как её закономерная составляющая.

Желательно завершать изложение каждой главы формулировкой тех или иных выводов, которые будут связывать по смыслу данную главу со следующей главой.

Излагаемые в тексте курсовой работы теоретические положения тех или иных авторов должны сопровождаться соответствующими ссылками, цитатами, статистическими данными.

Основная часть курсовой работы должна демонстрировать читателю степень знакомства её автора с историей рассматриваемого вопроса, с современным состоянием научных исследований в данной области, с существующими на сегодняшний день эмпирическими данными и научными теориями по избранной проблеме. В ней также должны быть аргументированно и последовательно изложены результаты произведенного автором исследования, даны рекомендации по совершенствованию научных знаний в данной предметной области.

Выдвигаемые автором теоретические положения и выводы должны быть подкреплены данными из справочников, монографий, периодических научных изданий и других источников.

Если в работе используется цифровой материал, то его предпочтительно приводить в форме таблиц. Для наглядности могут быть использованы иллюстративные материалы, такие как рисунки в виде столбчатых и секторных диаграмм, графиков и т. п.

Заключение должно содержать в себе краткое изложение наиболее существенных результатов выполненного исследования. Эти результаты должны быть сформулированы как выводы, соответствующие цели и задачам исследования, описанным во Введении. Объем заключения должен составлять 1–2 страницы.

Список использованных источников должен содержать в себе названия и описание научных статей и публикаций в специальных изданиях (сборниках научных статей вузов, профессиональной периодике и т. п.), монографий, авторефератов диссертаций, статистики, учебников и учебных пособий, если нужно – законодательных и нормативных правовых актов и пр. (в зависимости от предмета исследования конкретной курсовой работы).

Источники в Списке использованных источников компонуется по разделам:

- Нормативно-правовые акты;
- Документы архивов;
- Справочные и статистические издания;
- Учебная литература;
- Научная литература;
- Периодические издания;
- Интернет-ресурсы и т. п.

При оформлении списка использованных источников указываются все основные сведения об издании: фамилия и инициалы автора, название книги, место издания, название издательства и количество страниц. Для статей, опубликованных в периодических изданиях, необходимо указывать наименование издания, номер, год, а также занимаемые страницы.

Внутри разделов источники располагаются в алфавитном порядке: по алфавиту фамилий авторов или заглавий документов.

Количество источников в Списке использованных источников **не должно быть меньше 5 наименований**.

Оценивание курсовой работы

За выполнение курсовой работы начисляется максимум 100 рейтинговых баллов.

Балльно-рейтинговая система оценки курсовой работы (далее – БРСО курсовой работы) включает в себя три вида критериев оценки: формальный, содержательный и презентационный.

Рейтинговый балл за выполнение требований формального критерия складывается из рейтинговых баллов за соблюдение сроков сдачи работы, технической грамотности оформления, грамотности структурирования работы, наличие иллюстрирующего/ расчетного материала, использования современной, зарубежной литературы и др.

Рейтинг курсовой работы по формальному критерию составляет не более 30 рейтинговых баллов.

Рейтинговый балл за выполнение требований содержательного критерия складывается из рейтинговых баллов за актуальность темы, сбалансированность разделов работы, правильности формулировки целей и задач исследования, умения использовать методы, делать выводы, объем проанализированной информации, соответствие содержания заявленной теме, степень самостоятельности, наличие элементов исследовательской работы, практическую ценность результатов работы и др.

Рейтинг курсовой работы по содержательному критерию составляет не более 50 рейтинговых баллов.

Рейтинговый балл за выполнение требований презентационного критерия складывается из рейтинговых баллов за умение докладывать и защищать точку зрения, задействовать средства визуализации и мультимедийные технологии организации доклада и др.

Рейтинг курсовой работы по презентационному критерию составляет не более 20 рейтинговых баллов.

Конкретные показатели БРСО курсовой работы формируются выпускающей кафедрой и зависят от специфики курсовой работы.

Результаты оценки по формальному и содержательному критериям формируют текущий рейтинг обучающегося.

Результаты оценки по презентационному критерию формируют рубежный рейтинг обучающегося.

Устанавливается следующая градация перевода рейтинговых баллов обучающихся в систему аттестационных оценок:

Академический рейтинг обучающегося	Аттестационная оценка обучающегося по курсовой работе
85-100	Отлично
75-84	Хорошо
65-74	Удовлетворительно
00-64	Неудовлетворительно

РАЗДЕЛ 4. ОЦЕНОЧНЫЕ МАТЕРИАЛЫ ПО ДИСЦИПЛИНЕ (МОДУЛЮ)

4.1. Форма промежуточной аттестации обучающегося по дисциплине (модулю)

Контрольным мероприятием промежуточной аттестации обучающихся по дисциплине (модулю) является экзамен, которые проводится в **устной** форме.

4.2. Оценочные материалы, определяющие процедуры оценивания знаний, умений, навыков и (или) опыта деятельности, характеризующих этапы формирования компетенций

4.2.1. Организационные основы применения балльно-рейтинговой системы оценки успеваемости обучающихся по дисциплине (модулю)

Оценка качества освоения обучающимися дисциплины (модуля) реализуется в формате балльно-рейтинговой системы оценки успеваемости обучающихся (БРСО).

БРСО в ходе текущего контроля успеваемости и промежуточной аттестации осуществляется по 100-балльной шкале.

Академический рейтинг обучающегося по дисциплине (модулю) складывается из результатов:

- текущего контроля успеваемости (максимальный текущий рейтинг обучающегося 80 рейтинговых баллов);
- промежуточной аттестации (максимальный рубежный рейтинг обучающегося 20 рейтинговых баллов).

Условия оценки освоения обучающимся дисциплины (модуля) в формате БРСО доводятся преподавателем до сведения обучающихся на первом учебном занятии, а также размещены в свободном доступе в электронной информационно-образовательной среде Университета.

4.2.2. Проведение текущего контроля успеваемости обучающихся по дисциплине (модулю) в соответствии с балльно-рейтинговой системой оценки успеваемости обучающегося

В течение учебного семестра до промежуточной аттестации на основании утвержденной рабочей программы дисциплины (модуля) формируется текущий рейтинг обучающегося. Текущий рейтинг обучающегося складывается как сумма рейтинговых баллов, полученных им в течение учебного семестра по всем видам учебных занятий по дисциплине (модулю).

В процессе текущего контроля оцениваются следующие действия обучающегося, направленные на освоение компетенций в рамках изучения дисциплины:

- академическая активность (посещаемость учебных занятий, самостоятельное изучение содержания дисциплины в электронной информационно-образовательной среде, соблюдение сроков сдачи практических заданий и текущих контрольных мероприятий и др.);
- выполнение и сдача текущих и итогового практических заданий (практическое задания, письменное практическое задание, контрольная работа и др., активное участие в групповых интерактивных занятиях (дискуссии) и др.);
- прохождение рубежей текущего контроля, включая соблюдение графика их прохождения в электронной информационно-образовательной среде.

Для планирования расчета текущего рейтинга обучающегося используются следующие пропорции:

Вид учебного действия	Максимальная рейтинговая оценка, баллов
академическая активность	10
практические задания	40
<i>из них: текущие практические задания</i>	20
<i>итоговое практическое задание</i>	20
рубежи текущего контроля	30
ИТОГО:	80

В течение учебного семестра по дисциплине (модулю) обучающимся должен быть накоплен текущий рейтинг не менее 52 рейтинговых баллов (65% от максимального значения текущего рейтинга).

Необходимыми условиями допуска обучающегося к промежуточной аттестации по дисциплине являются положительное прохождение обучающимся не менее 65% рубежей текущего контроля с накоплением не менее 65% максимального рейтингового балла за каждый рубеж текущего контроля и положительное выполнение итогового практического задания с накоплением не менее 65% максимального рейтингового балла, установленного за итоговое практическое задание.

Невыполнение вышеуказанных условий является текущей академической задолженностью, которая должна быть ликвидирована обучающимся до контрольного мероприятия промежуточной аттестации.

Сведения о наличии у обучающихся текущей академической задолженности, сроках и порядке добора рейтинговых баллов для её ликвидации доводятся до обучающихся педагогическим работником.

В случае неликвидации текущей академической задолженности, педагогический работник обязан во время контрольного мероприятия промежуточной аттестации поставить обучающемуся 0 рейтинговых баллов. В этом случае ликвидация текущей академической задолженности возможна в периоды проведения повторной промежуточной аттестации.

4.2.3. Проведение промежуточной аттестации обучающихся по дисциплине (модулю) в соответствии с балльно-рейтинговой системой оценки успеваемости обучающегося

Промежуточная аттестация по дисциплине (модулю) проводится в соответствии с Положением о промежуточной аттестации обучающихся по основным профессиональным образовательным программам в Российском государственном социальном университете и Положением о балльно-рейтинговой системе оценки успеваемости обучающихся по основным профессиональным образовательным программам в Российском государственном социальном университете в действующей редакции.

На промежуточную аттестацию отводится 20 рейтинговых баллов.

Ответы обучающегося на контрольном мероприятии промежуточной аттестации оцениваются педагогическим работником по 20 - балльной шкале, а итоговая оценка по дисциплине (модулю) выставляется по пятибалльной системе для экзамена.

Критерии выставления оценки определяются Положением о балльно-рейтинговой системе оценки успеваемости обучающихся по основным профессиональным образовательным программам высшего образования - программам бакалавриата, программам специалитета, программам бакалавриата в Российском государственном социальном университете.

В процессе определения рубежного рейтинга обучающегося используется следующая шкала:

Рубежный рейтинг	Критерии оценки освоения обучающимся дисциплины в ходе контрольных мероприятий промежуточной аттестации
19-20 рейтинговых баллов	обучающийся глубоко и прочно усвоил программный материал, исчерпывающе, последовательно, грамотно и логически стройно его излагает, тесно увязывает с задачами и будущей деятельностью, не затрудняется с ответом при видоизменении задания, свободно справляется с задачами и практическими заданиями, правильно обосновывает принятые решения, умеет самостоятельно обобщать и излагать материал, не допуская ошибок
16-18 рейтинговых баллов	обучающийся твердо знает программный материал, грамотно и по существу излагает его, не допуская существенных неточностей в ответе на вопрос, может правильно применять теоретические положения и владеет необходимыми умениями и навыками при выполнении практических заданий

13-15 рейтинговых баллов	обучающийся освоил основной материал, но не знает отдельных деталей, допускает неточности, недостаточно правильные формулировки, нарушает последовательность в изложении программного материала и испытывает затруднения в выполнении практических заданий
1-12 рейтинговых баллов	обучающийся не знает значительной части программного материала, допускает существенные ошибки, с большими затруднениями выполняет практические задания
0 рейтинговых баллов	не аттестован

4.3. Перечень заданий для проведения текущей и промежуточной оценки знаний, умений, навыков и (или) опыта деятельности, характеризующих этапы формирования компетенций

4.3.1. Оценочные материалы для проведения текущей аттестации и рубежного контроля, обучающихся по дисциплине (модулю)

Перечень вопросов рубежного контроля и текущей аттестации

№ п/п	Контролируемые разделы (темы), дисциплины	Код контролируемой компетенций	Форма рубежного контроля	Вопросы/задания рубежного контроля
1	Раздел 1. Интегрированные коммуникации: содержание, методология, эффекты	ПК-3	Контрольная работа	<ol style="list-style-type: none"> 1. Какие преимущества в области маркетинговых коммуникации имеют исследования? 2. Объясните, почему с появлением цифровых медиа модель ИМК стала сильнее? 3. Вы согласны и почему: исследования коммуникации является частью действия факторов комплекса маркетинге микс «4Р», и наряду с другими его факторами? 4. Каковы основные разновидности методов исследования коммуникации? 5. Что понимается под методами исследований для специалистов маркетинга? 6. В чем особенности количественных методов исследования? 7. В чем сильные и слабые стороны исследований количественных и качественных? 8. Вы согласны, что к основным количественным методам исследования относят: метод опроса (анкетирование), анализ документов, метод карты восприятия, контент-анализ? 9. Что собой представляет анкетирование, составление анкет? 10. Что собой представляет основные этапы составления анкеты?
2	Раздел 2. Основные подходы к интеграции коммуникаций	ПК-3	Контрольная работа	<ol style="list-style-type: none"> 1. Какова стандартная технология тестирования роликов на ТВ или Интернет? 2. Почему для каждого рекламного объявления используются показатели припоминаемость (запоминаемость) рекламы? 3. Почему для каждого рекламного объявления используются показатели убедительности рекламы? 4. Почему для каждого рекламного объявления используются показатели приверженность рекламе (лояльность)? 5. Какие лабораторно-психологические методы используются в качестве измеряющих устройств? 6. Почему популярна технология А/Б-тестирования в интернет-маркетинге? 7. Почему посадочная страница – самый популярный и излюбленный объект А/Б- тестирования? 8. По какой причине практически все агентства тщательно скрывают свои технологии исследования коммуникации, тестирования рекламы? 9. Почему проводить тестирование необходимо на каждом этапе создания 10. рекламной кампании – от идеи до финальной реализации, а не только отснятый ролик или готовые макеты? 11. Какие исследовательские инструменты применяются при тестировании рекламы? 12. Что собой представляет заключительное тестирование? 13. Какие необходимо делать замеры при проведении посттестирования?
3	Раздел 3. Интеграция	ПК-3	Контрольная работа	<ol style="list-style-type: none"> 1. Каково значение исследования коммуникации по модели профессора Д. Шевченко? 2. Каковы общие характеристики модель системы интегрированных коммуникации профессора Д. Шевченко? 3. На каком основании модель системы ИК имеет шесть типов, а не семь или пять?

	коммуникаций классических СМИ и новых медиа			<ol style="list-style-type: none"> 4. Почему реклама — ATL (above the line) носит такое название среди профессионалов? 5. Почему стимулирование сбыта — BTL (below the line) носит такое название среди профессионалов? 6. Что означают связи с общественностью и связи с органами власти — PR для исследований? 7. Какие основания имеются в выборе названия такого типа коммуникации, как цифровые коммуникации для исследований? 8. В чем специфика исследований коммуникации - личные продаж? 9. Какие параметры коммуникации прямой маркетинг — DM (direct marketing) анализируются в исследованиях? 10. Как учитываются в исследованиях каналы запанированных (незапланированных) коммуникации?
4	Раздел 4. Интеграция коммуникаций и сферы связей с общественностью	ПК-3	Контрольная работа	<ol style="list-style-type: none"> 1. В чем вы видите специфика исследований связей с общественностью (PR)? 2. Почему исследования являются неотъемлемой частью формирования стратегии управления связями с общественностью? 3. Как вы объясните. Что в отличие от научного исследования, неформальное исследования основано на субъективной интуиции или на «авторитете»? 4. Какими принципами следует руководствоваться при проведении исследований по связям с общественностью? 5. На какие вопросы исследователь должен найти ответы в исследованиях PR? 6. С помощью каких мероприятий перед реализацией плана отдельные его элементы могут быть проверены исследователем? 7. Какие существуют четыре основные категории исследований по связям с общественностью? 8. Что позволяют получить первичные исследования в PR? 9. Что позволяют получить вторичное исследования или «кабинетное исследования в PR? 10. Объясните почему процесс PR-исследований ведется преимущественно в онлайн-режиме? 11. Дайте объяснение почему исследования являются неотъемлемой частью формирования стратегии управления связями с общественностью? 12. Какова краткая характеристика количественных методов исследований PR? 13. Каковы преимущества и результаты проведения количественных методов исследований используемых в оценке связей с общественностью (PR)? 14. Каковы основные методы сбора количественных данных? 15. Как проводятся Интернет-опросы? 16. Как проводятся телефонные опросы? 17. Как проводятся почтовые опросы? 18. Как проводятся контент-анализ (обычно освещения в СМИ)? 19. Как проводятся оценка коммуникационной активности бренда в социальных медиа? 20. Как проводятся комментарии и иные формы обратной связи? 21. Как можно исследовать коммуникации PR политического кандидата методом наблюдения? 22. Как можно исследовать коммуникации PR на Днях открытых дверей (ДОД) методом наблюдения?
5	Раздел 5. Особенности управления интегрированными	ПК-3	Кейс-задание Тестирование	<p>Кейс-задание Разработайте план рекламной компании для дистрибьютора косметической продукции, работающей в Азии, Латинской Америке, Европе (на выбор)</p> <p>Тестирование 1. Выберите правильное, на ваш взгляд, понимание коммуникативной культуры:</p>

	<p>КОММУНИКАЦИЯ МИ</p>		<p>а) это изучение не только языков, но и культур других народов, их обычаев, традиций и норм поведения;</p> <p>б) это исследование различных видов культурной деятельности социальных групп и общностей, их норм, правил и ценностей;</p> <p>в) это овладение и развитие навыков и умений общения у представителей различных культур, которые включают знание языков, культур, обычаев, традиций и норм других народов.</p> <p>2. Дайте определение следующих понятий:</p> <p>а) Псевдокоммуникация - это...;</p> <p>б) Квазикоммуникация - это.</p> <p>3. Какие цели преследует изучение межкультурного взаимодействия коммуникативной культурой как дисциплиной?</p> <p>а) определить место коммуникативной культуры среди других наук;</p> <p>б) определить предмет, методологию и понятийный аппарат коммуникативной культуры;</p> <p>в) способствовать правильной интерпретации инокультурного поведения, традиций, обычаев и т.д.;</p> <p>г) обучить практическим навыкам общения с представителями других культур;</p> <p>д) вырабатывать национальные культурные стандарты поведения.</p> <p>4. Методами каких наук пользуется межкультурное взаимодействие как учебная дисциплина?</p> <p>а) лингвистики;</p> <p>б) этносемантики;</p> <p>в) этнологии;</p> <p>г) когнитивной психологии;</p> <p>д) педагогики;</p> <p>е) социологии;</p> <p>ж) политологии;</p> <p>з) теории коммуникации.</p> <p>5. Этапы какого процесса перечислены?</p> <p>а) эйфория;</p> <p>б) фрустрация;</p> <p>в) естественное восприятие инокультурной среды.</p> <p>6. Отметьте виды невербальной коммуникации:</p> <p>а) мимика;</p> <p>б) язык и речь;</p> <p>в) жесты;</p> <p>г) обмен посланиями (переписка);</p> <p>д) рукопожатие;</p> <p>е) поклон;</p> <p>ж) символы;</p>
--	----------------------------	--	---

			<p>з) традиции.</p> <p>7. В каких этнонациональных культурах (дописать в скобках страну или регион) запрещается или не приветствуется:</p> <p>а) рукопожатие между мужчиной и женщиной ();</p> <p>б) распитие спиртного во время фуршета, торжественных ужинов ();</p> <p>в) интерес к здоровью супруги ();</p> <p>г) поза сидящего человека «нога на ногу» ();</p> <p>д) жест руки с поднятым большим пальцем ();</p> <p>е) поглаживание по голове чужого ребенка ();</p> <p>ж) упаковка подарка в обертку белого цвета ();</p> <p>з) преподнесение в подарок часов ().</p> <p>8. Каковы основные коммуникативные формы межкультурной коммуникации:</p> <p>а) вербальная, невербальная, паравербальная</p> <p>б) внутренняя, внешняя, смешанная</p> <p>в) бытовая, деловая, персональная</p> <p>9. На чем основывается межкультурная коммуникация?</p> <p>а) образная система</p> <p>б) знаковая система</p> <p>в) символическая система</p> <p>10. По восприятию времени культуры делятся на:</p> <p>а) полихронные</p> <p>б) монокронные</p> <p>в) автохронные</p> <p>г) интрохронные</p>
--	--	--	--

4.3.2. Оценочные материалы для проведения промежуточной аттестации обучающихся по дисциплине (модулю)

Вопросы/задания для проведения промежуточной аттестации обучающихся по дисциплине (модулю)

Коды контролируемой компетенций	Вопросы /задания
ПК-3	<ol style="list-style-type: none"> 1. Классификация методов ИМК 2. Принципы системы ИМК 3. Факторы, влияющие на выбор потребителя 4. Факторы, характеризующие состояние рынка. 5. Пять стратегий Минцберга 6. Сущность стратегии интеграции в маркетинге 7. Маркетинговые стратегии на различных этапах развития рынка 8. Современные формы реализации системы маркетинговых коммуникаций 9. Этапы вовлечения комплекса продвижения в систему ИМК 10. Место комплекса ИМК в организационно-функциональной структуре компании 11. Разработка программы ИМК 12. Показатели эффективности ИМК 13. Экономическая эффективность рекламной кампании 14. Психологическая эффективность рекламной кампании 15. Задачи рекламы в системе ИМК 16. Понятие, цели, задачи и функции PR в системе ИМК 17. Особенности стимулирования сбыта в системе ИМК 18. Особенности директ-маркетинга в системе ИМК 19. Этапы становления и развития системы маркетинговых коммуникаций 20. Варианты интегрированного использования инструментов маркетинговых коммуникаций. 21. Преимущества интегрированного подхода к управлению маркетинговыми коммуникациями. 22. История появления концепции интегрированных маркетинговых коммуникаций 23. Современные представления о интеграции 24. Маркетинговая стратегия как основа интеграции коммуникаций 25. Сущность стратегии интеграции. 26. Пять стратегий Минцберга. 27. Разработка стратегий на трех уровнях: корпоративном, функциональном и инструментальном. 28. Сущность и роль корпоративных стратегий. 29. Виды корпоративных стратегий: портфельные, стратегии роста, конкурентные. 30. Понятие и виды функциональных стратегий: сегментации, позиционирования, комплекса маркетинга. 31. Сущность и виды инструментальных стратегий: товарные, ценовые, реализации, продвижения. 32. Выбор стратегий с помощью моделей и матриц стратегического анализа. 33. Классификация маркетинговых стратегий по уровню управления 34. Маркетинговые стратегии на различных этапах существования рынка 35. Предметная область ИК. 36. Матрица микс маркетинга (4Р) 37. Междисциплинарные элементы ИК 38. Принципы функционирования ИК как профессиональной практики. 39. Структура практик в области коммуникаций

	<p>40. Характеристика медийного и немедийного сегментов ИК: основные и дополнительные признаки.</p> <p>41. Связи с общественностью как социальная технология и как компонент интегрированных коммуникаций.</p> <p>42. Принципы интеграции коммуникации в кампаниях.</p> <p>43. Стратегии интеграции в маркетинге, менеджменте и коммуникативной сфере.</p> <p>44. Иерархия стратегий в коммуникационных практиках.</p> <p>45. Что такое коммуникационная платформа бренда?</p> <p>46. Конкурентные преимущества коммуникативных программ.</p> <p>47. Коммуникативные и экономические эффекты, ключевые показатели.</p> <p>48. Дайте определение эффективности коммуникативных программ. Методы оценки эффективности.</p> <p>49. Раскройте ключевые показатели и способы планирования эффективности.</p> <p>50. В чём заключается разработка коммуникационных кампаний и оценка эффективности?</p> <p>51. Раскройте аналитический и креативный этап в разработке ИК?</p> <p>52. Что такое интеграция в креативном продукте?</p> <p>53. Что собой представляют элементы коммуникационного процесса: декодирования (расшифровка), получатель?</p> <p>54. Что собой представляют элементы коммуникационного процесса: помехи, обратная связь с рекламодателем и ответная реакция получателя?</p> <p>55. Какие факторы относятся к препятствиям эффективного общения?</p> <p>56. Какие методы манипуляции используются в процессе кодирования?</p> <p>57. Чем отличаются с точки зрения коммуникации потребители нового поколения, в отличие от прошлого?</p> <p>58. Что понимается под маркетинговыми коммуникациями?</p> <p>59. Почему коммуникации называют интегрированными коммуникациями?</p> <p>60. Как вы охарактеризуете концепцию ИМК в интернете?</p> <p>61. Дайте содержательную краткую характеристику основным участникам коммуникационного процесса: рекламы?</p> <p>62. Почему рекламодатели заинтересованы в проведении исследований коммуникации?</p> <p>63. Что собой представляют коммуникации?</p> <p>64. Каковы основные разновидности коммуникации?</p> <p>65. Как соотносятся между собой термины «коммуникация» и «информация»?</p> <p>66. В чем различие внутренней и внешней информации?</p> <p>67. Что понимается под термином «медиа»?</p> <p>68. Что собой представляет медиaprостранство?</p> <p>69. Что включает в себя контент?</p> <p>70. Почему сообщение называют сердцем коммуникации?</p> <p>71. Что собой представляет структура коммуникационного процесса?</p> <p>72. Что собой представляют элементы коммуникационного процесса: отправитель, кодирование, сообщение (обращение)?</p> <p>73. Почему исследования коммуникации являются частью общей маркетинговой стратегии организации?</p> <p>74. Как связаны между собой исследования и конкуренция на рынке продуктов и услуг?</p> <p>75. Каковы шесть принципов (шагов) исследовательских подходов к коммуникациям?</p>
--	---

РАЗДЕЛ 5. УСЛОВИЯ РЕАЛИЗАЦИИ ДИСЦИПЛИНЫ (МОДУЛЯ)

5.1. Перечень основной и дополнительной учебной литературы для освоения дисциплины (модуля)

5.1.1. Основная литература

Шевченко, Д. А. Исследования коммуникации: ATL, BTL, PR : учебник : [16+] / Д. А. Шевченко. – Москва : Директ-Медиа, 2023. – 232 с. : ил., табл. – Режим доступа: по подписке. – URL: <https://biblioclub.ru/index.php?page=book&id=701345> – Библиогр. в кн. – ISBN 978-5-4499-3742-1. – DOI 10.23681/701345. – Текст : электронный.

Хуссейн, И. Д. Цифровые маркетинговые коммуникации : учебное пособие для вузов / И. Д. Хуссейн. — Москва : Издательство Юрайт, 2024. — 68 с. — (Высшее образование). — ISBN 978-5-534-15010-0. — Текст : электронный // Образовательная платформа Юрайт [сайт]. — URL: <https://www.urait.ru/bcode/544594>

Коноваленко, В. А. Основы интегрированных коммуникаций : учебник и практикум для академического бакалавриата / В. А. Коноваленко, М. Ю. Коноваленко, Н. Г. Швед. — Москва : Издательство Юрайт, 2021. — 486 с. — (Бакалавр. Академический курс). — ISBN 978-5-9916-3061-0. — Текст : электронный // Образовательная платформа Юрайт [сайт]. — URL: <https://www.urait.ru/bcode/484940>

5.1.2. Дополнительная литература

Синяева, И. М. Реклама и связи с общественностью : учебник для вузов / И. М. Синяева, О. Н. Жильцова, Д. А. Жильцов. — Москва : Издательство Юрайт, 2024. — 552 с. — (Высшее образование). — ISBN 978-5-534-14843-5. — Текст : электронный // Образовательная платформа Юрайт [сайт]. — URL: <https://www.urait.ru/bcode/535593>

Касьянов, В. В. Социология массовой коммуникации : учебник для вузов / В. В. Касьянов. — 3-е изд., испр. и доп. — Москва : Издательство Юрайт, 2024. — 288 с. — (Высшее образование). — ISBN 978-5-534-15798-7. — Текст : электронный // Образовательная платформа Юрайт [сайт]. — URL: <https://www.urait.ru/bcode/539467>

Федотова, Л. Н. Социология массовых коммуникаций. Теория и практика : учебник для вузов / Л. Н. Федотова. — 5-е изд., перераб. и доп. — Москва : Издательство Юрайт, 2024. — 603 с. — (Высшее образование). — ISBN 978-5-534-15379-8. — Текст : электронный // Образовательная платформа Юрайт [сайт]. — URL: <https://www.urait.ru/bcode/535800>

Шевченко, Д. А. Словарь практического маркетолога : [16+] / Д. А. Шевченко. – Москва : Директ-Медиа, 2022. – 592 с. – Режим доступа: по подписке. – URL: <https://biblioclub.ru/index.php?page=book&id=686478> – ISBN 978-5-4499-3047-7. – DOI 10.23681/686478. – Текст : электронный.

5.2 Перечень ресурсов информационно-коммуникационной сети «Интернет», необходимых для освоения дисциплины (модуля)

№№	Название электронного ресурса	Описание электронного ресурса	Используемый для работы адрес
1.	ЭБС «Университетская библиотека онлайн»	Электронная библиотека, обеспечивающая доступ высших и средних учебных заведений, публичных библиотек и корпоративных пользователей к наиболее востребованным материалам по всем отраслям знаний от ведущих российских издательств	http://biblioclub.ru/
2.	Научная электронная библиотека eLIBRARY.ru	Крупнейший российский информационно-аналитический портал в области науки, технологии, медицины и образования, содержащий рефераты и полные тексты более 34 млн научных публикаций и патентов	http://elibrary.ru/
3.	Образовательная платформа Юрайт	Электронно-библиотечная система для ВУЗов, ССУЗов, обеспечивающая доступ к учебникам, учебной и методической литературе по различным дисциплинам.	https://urait.ru/
4.	База данных "EastView"	Полнотекстовая база данных периодических изданий	https://dlib.eastview.com

5.	Электронная библиотека "Grebennikon"	Библиотека предоставляет доступ более чем к 30 журналам, выпускаемых Издательским домом "Гребенников".	https://grebennikon.ru/
----	--------------------------------------	--	---

5.3 Методические указания для обучающихся по освоению дисциплины (модуля)

Освоение обучающимся дисциплины (модуля) предполагает изучение материалов дисциплины (модуля) на аудиторных занятиях и в ходе самостоятельной работы. Аудиторные занятия проходят в форме лекционных занятий, практических занятий.

При подготовке к аудиторным занятиям необходимо помнить особенности каждой формы его проведения.

Подготовка к лекционным занятиям заключается в следующем.

С целью обеспечения успешного обучения обучающийся должен готовиться к лекционному занятию, поскольку оно является важнейшей формой организации учебного процесса, поскольку:

- знакомит с новым учебным материалом;
- разъясняет учебные элементы, трудные для понимания;
- систематизирует учебный материал;
- ориентирует в учебном процессе.

С этой целью:

- внимательно прочитайте конспект предыдущего лекционного занятия;
- ознакомьтесь с материалом учебников и учебных пособий по теме предыдущего лекционного занятия;
- внесите дополнения к полученным ранее знаниям по теме предыдущего лекционного занятия на полях лекционной тетради;
- запишите вопросы, которые вы зададите лектору на предстоящем лекционном занятии по материалу предыдущего лекционного занятия;
- постарайтесь уяснить место изучаемой темы в своей подготовке;
- узнайте тему предстоящей лекции (по тематическому плану, по информации лектора) и запишите информацию, которой вы владеете по данному вопросу.

Подготовка к практическому занятию

При подготовке и работе во время проведения практических занятий следует обратить внимание на следующие моменты: на процесс предварительной подготовки, на работу во время занятия, обработку полученных результатов, исправление полученных замечаний.

Предварительная подготовка к практическому занятию заключается в изучении теоретического материала в отведенное для самостоятельной работы время, ознакомление с инструктивными материалами с целью осознания задач практического, техники безопасности при проведении занятия.

Работа во время проведения практического занятия включает:

- консультирование студентов преподавателями и вспомогательным персоналом с целью предоставления исчерпывающей информации, необходимой для самостоятельного выполнения предложенных преподавателем задач, ознакомление с правилами техники безопасности при выполнении задания;
- самостоятельное выполнение заданий согласно обозначенной учебной программой тематики.

Обработка, обобщение полученных результатов практического занятия проводится обучающимися самостоятельно или под руководством преподавателя (в зависимости от степени сложности поставленных задач). В результате оформляется индивидуальный отчет. Подготовленный к сдаче на контроль и оценку отчет сдается преподавателю. Форма отчетности может быть письменная, устная или две одновременно. Главным результатом в данном случае служит получение положительной оценки по каждому практическому занятию. Это является необходимым условием при проведении рубежного контроля и допуска к экзамену. При получении неудовлетворительных результатов обучающийся имеет право в дополнительное время пересдать преподавателю работу до проведения промежуточной аттестации.

5.4 Информационно-технологическое обеспечение образовательного процесса по дисциплины (модуля)

5.4.1. Средства информационных технологий

1. Персональные компьютеры;
2. Средства доступа в Интернет;
3. Проектор.

5.4.2. Лицензионное и свободно распространяемое программное обеспечение, в том числе отечественного производства:

1. Операционная система: Astra Linux SE
2. Пакет офисных программ: LibreOffice
3. Справочная система Консультант+
4. Okular или Acrobat Reader DC
5. Ark или 7-zip
6. User Gate
7. TrueConf (client)

5.4.3. Информационные справочные системы и профессиональные базы данных

№№	Название электронного ресурса	Описание электронного ресурса	Используемый для работы адрес
1.	ЭБС «Университетская библиотека онлайн»	Электронная библиотека, обеспечивающая доступ высших и средних учебных заведений, публичных библиотек и корпоративных пользователей к наиболее востребованным материалам по всем отраслям знаний от ведущих российских издательств	http://biblioclub.ru/
2.	Научная электронная библиотека eLIBRARY.ru	Крупнейший российский информационно-аналитический портал в области науки, технологии, медицины и образования, содержащий рефераты и полные тексты более 34 млн научных публикаций и патентов	http://elibrary.ru/
3.	Образовательная платформа Юрайт	Электронно-библиотечная система для ВУЗов, ССУЗов, обеспечивающая доступ к учебникам, учебной и методической литературе по различным дисциплинам.	https://urait.ru/
4.	База данных "EastView"	Полнотекстовая база данных периодических изданий	https://dlib.eastview.com

5.	Электронная библиотека "Grebennikon"	Библиотека предоставляет доступ более чем к 30 журналам, выпускаемых Издательским домом "Гребенников".	https://grebennikon.ru/
----	--------------------------------------	--	---

5.5. Материально-техническое обеспечение образовательного процесса по дисциплине (модулю)

Для изучения дисциплины (модуля) используются:

Учебная аудитория для лекционных занятий оснащена специализированной мебелью (стол для преподавателя, парты, стулья, доска для написания мелом), техническими средствами обучения (проектор, экран, звуковое оборудование, компьютер, имеющий доступ в Интернет), а также, при необходимости, демонстрационными печатными пособиями.

Учебная аудитория для практических занятий: оснащена специализированной мебелью (стол для преподавателя, парты, стулья, доска для написания мелом); техническими средствами обучения (проектор, экран, звуковое оборудование, компьютер, имеющий доступ в Интернет), а также, при необходимости, демонстрационными печатными пособиями.

Помещения для самостоятельной работы обучающихся: оснащены специализированной мебелью (парты, стулья) техническими средствами обучения (персональные компьютеры с доступом в сеть Интернет и обеспечением доступа в электронно-информационную среду университета, программным обеспечением).

5.6. Образовательные технологии

При реализации дисциплины (модуля) применяются различные образовательные технологии, в том числе технологии электронного обучения.

Освоение дисциплины (модуля) предусматривает использование в учебном процессе активных и интерактивных форм проведения учебных занятий в форме деловых и ролевых игр, разбор конкретных ситуаций, психологические и иные тренинги, в сочетании с внеаудиторной работой с целью формирования и развития **профессиональных** навыков обучающихся.

При освоении дисциплины (модуля) предусмотрено применением электронного обучения и дистанционных образовательных технологий.

Учебные часы дисциплины (модуля) предусматривают классическую контактную работу преподавателя с обучающимся в аудитории и контактную работу посредством электронной информационно-образовательной среды в синхронном и асинхронном режиме (вне аудитории) посредством применения возможностей компьютерных технологий (электронная почта, электронный учебник, презентация и др.).

В рамках дисциплины (модуля) предусмотрены встречи с руководителями и работниками организаций, деятельность которых связана с *направленностью* реализуемой основной профессиональной образовательной программы.


ЛИСТ РЕГИСТРАЦИИ ИЗМЕНЕНИЙ

№ п/п	Содержание изменения	Реквизиты документа об утверждении изменения	Дата введения изменения
1.	*	Протокол заседания Ученого совета № _____ от « » 20 года	— . — . —
2.	*	Протокол заседания Ученого совета № _____ от « » 20 года	— . — . —
3.	*	Протокол заседания Ученого совета № _____ от « » 20 года	— . — . —
4.	*	Протокол заседания Ученого совета № _____ от « » 20 года	— . — . —



Министерство науки и высшего образования Российской Федерации
Федеральное государственное бюджетное образовательное
учреждение
высшего образования
«Российский государственный социальный университет»

УТВЕРЖДАЮ

Декан факультета политических и социальных
технологий  /Пивнева С.В./

28.02.2024 г.

**РАБОЧАЯ ПРОГРАММА ДИСЦИПЛИНЫ (МОДУЛЯ)
ОСНОВЫ ВИДЕОПРОИЗВОДСТВА**

Направление подготовки

«42.03.01 Реклама и связи с общественностью»

Направленность

«Коммуникационный менеджмент и управление репутацией бренда»

**ОБРАЗОВАТЕЛЬНАЯ ПРОГРАММА ВЫСШЕГО ОБРАЗОВАНИЯ - ПРОГРАММА
БАКАЛАВРИАТА**

Форма обучения

Очная, заочная

Москва, 2024 г.

СОДЕРЖАНИЕ

РАЗДЕЛ 1. ПАСПОРТ РАБОЧЕЙ ПРОГРАММЫ ДИСЦИПЛИНЫ (МОДУЛЯ)	4
1.1 Цель и задачи дисциплины (модуля).....	4
1.2 Планируемые результаты обучения по дисциплине (модулю) в рамках планируемых результатов освоения основной профессиональной образовательной программы высшего образования – программы бакалавриата соотнесенные с установленными индикаторами достижения компетенций	4
РАЗДЕЛ 2. СТРУКТУРА И СОДЕРЖАНИЕ ДИСЦИПЛИНЫ (МОДУЛЯ)	4
2.1 Объем дисциплины (модуля), включая контактную работу обучающегося с педагогическими работниками и самостоятельную работу обучающегося	4
2.2. Учебно-тематический план дисциплины (модуля)	5
2.3. Содержание дисциплины (модуля)	7
РАЗДЕЛ 3. УЧЕБНО-МЕТОДИЧЕСКОЕ ОБЕСПЕЧЕНИЕ САМОСТОЯТЕЛЬНОЙ РАБОТЫ ОБУЧАЮЩИХСЯ ПО ДИСЦИПЛИНЕ (МОДУЛЮ)	9
3.1. Виды самостоятельной работы обучающихся по дисциплине (модулю).....	9
3.2. Задания для самостоятельной работы	10
3.3. Методические указания к самостоятельной работе по дисциплине (модулю).....	12
РАЗДЕЛ 4. ОЦЕНОЧНЫЕ МАТЕРИАЛЫ ПО ДИСЦИПЛИНЕ (МОДУЛЮ)	14
4.1. Форма промежуточной аттестации обучающегося по дисциплине (модулю).....	14
4.2. Оценочные материалы, определяющие процедуры оценивания знаний, умений, навыков и (или) опыта деятельности, характеризующих этапы формирования компетенций	14
4.2.1. Организационные основы применения балльно-рейтинговой системы оценки успеваемости обучающихся по дисциплине (модулю)	14
4.2.2. Проведение текущего контроля успеваемости обучающихся по дисциплине (модулю) в соответствии с балльно-рейтинговой системой оценки успеваемости обучающегося	15
4.2.3. Проведение промежуточной аттестации обучающихся по дисциплине (модулю) в соответствии с балльно-рейтинговой системой оценки успеваемости обучающегося	16
4.3. Перечень заданий для проведения текущей и промежуточной оценки знаний, умений, навыков и (или) опыта деятельности, характеризующих этапы формирования компетенций....	17
4.3.1. Оценочные материалы для проведения текущей аттестации и рубежного контроля, обучающихся по дисциплине (модулю)	17
4.3.2. Оценочные материалы для проведения промежуточной аттестации обучающихся по дисциплине (модулю)	18
РАЗДЕЛ 5. УСЛОВИЯ РЕАЛИЗАЦИИ ДИСЦИПЛИНЫ (МОДУЛЯ)	19
5.1. Перечень основной и дополнительной учебной литературы для освоения дисциплины (модуля).....	19
5.1.1. Основная литература	19
5.1.2. Дополнительная литература.....	19
5.2 Перечень ресурсов информационно-коммуникационной сети «Интернет», необходимых для освоения дисциплины (модуля)	19
5.3 Методические указания для обучающихся по освоению дисциплины (модуля)	20
5.4 Информационно-технологическое обеспечение образовательного процесса по дисциплины (модуля).....	21
5.4.1. Средства информационных технологий	21
5.4.2. Лицензионное и свободно распространяемое программное обеспечение, в том числе отечественного производства:	21
5.4.3. Информационные справочные системы и профессиональные базы данных.....	21
5.5. Материально-техническое обеспечение образовательного процесса по дисциплине (модулю)	22
5.6. Образовательные технологии	22
ЛИСТ РЕГИСТРАЦИИ ИЗМЕНЕНИЙ	23

Рабочая программа дисциплины (модуля) «Основы видеопроизводства» разработана на основании федерального государственного образовательного стандарта высшего образования – *бакалавриата* по направлению подготовки 42.03.01 *Реклама и связи с общественностью*, утвержденного приказом Министерства образования и науки Российской Федерации от 8 июня 2017 г. № 512, учебного плана по основной профессиональной образовательной программе высшего образования - программы *бакалавриата* по направлению подготовки 42.03.01 *Реклама и связи с общественностью* (далее – «ОПОП»).

Рабочая программа дисциплины (модуля) «Основы видеопроизводства» разработана рабочей группой в составе:
канд. экон. наук, доцента Зеленовым В.В., канд. экон. наук, доцента Крюковой Е.М.

Рабочая программа дисциплины (модуля) обсуждена и утверждена на заседании кафедры Коммуникационного менеджмента и управления отношениями
(наименование кафедры)

Протокол № 8 от «28» февраля 2024 года

Заведующий кафедрой
Д-р.экон.наук, профессор



Д.А. Шевченко

(подпись)

РАЗДЕЛ 1. ПАСПОРТ РАБОЧЕЙ ПРОГРАММЫ ДИСЦИПЛИНЫ (МОДУЛЯ)

1.1 Цель и задачи дисциплины (модуля)

Цель дисциплины (модуля) заключается в получении обучающимися знаний и практических навыков в сфере теоретических знаний и практических приемов и технологий видеопроизводства, с их последующим применением в профессиональной деятельности.

Задачи дисциплины:

1. Обеспечить изучение базовых понятий видеопроизводства.
2. Обеспечить изучение ключевых инструментов видеопроизводства.
3. Обеспечить изучение технологии работы с видеоматериалами.
4. Формировать представление о тенденциях развития видеопроизводства.
5. Обеспечить изучение Российского и зарубежного опыта видеопроизводства.
6. Формировать навыки применения техники и основных правил видеосъемки;
7. Формировать навыки работы с разными форматами видеофайлов;
8. Формировать навыки работы с различным основным и вспомогательным оборудованием: камеры, объективы, фильтры для объективов, источники света, рассеиватели, стойки, студийные фоны, штативы, электронный стедикам, моторизованный слайдер и другие;
9. Формировать навыки создания контента и размещения на специальных платформах.

1.2 Планируемые результаты обучения по дисциплине (модулю) в рамках планируемых результатов освоения основной профессиональной образовательной программы высшего образования – программы бакалавриата соотнесенные с установленными индикаторами достижения компетенций

Процесс освоения дисциплины (модуля) направлен на формирование у обучающихся следующих компетенций: ПК-3 в соответствии с учебным планом.

В результате освоения дисциплины (модуля) обучающийся должен демонстрировать следующие результаты:

Категория компетенций (при наличии)	Код компетенции Формулировка компетенции	Код и наименование индикатора достижения компетенции	Результаты обучения
	ПК-3. Способность применять основные технологии маркетинговых коммуникаций при разработке и реализации коммуникационного продукта	ПК-3.1 Знает основные технологии маркетинговых коммуникаций разных типов ПК-3.2 Обладает навыками реализации коммуникационного продукта, учитывая основные технологии маркетинговых коммуникаций	Знать: Основы технологий видеопроизводства в маркетинговых коммуникациях разных типов. Уметь: управлять процессом видеопроизводства в рамках корпоративного стиля для визуальных коммуникаций с потребителем.

РАЗДЕЛ 2. СТРУКТУРА И СОДЕРЖАНИЕ ДИСЦИПЛИНЫ (МОДУЛЯ)

2.1 Объем дисциплины (модуля), включая контактную работу обучающегося с педагогическими работниками и самостоятельную работу обучающегося

Общая трудоемкость дисциплины (модуля) составляет 3 зачетных единиц.

Очная форма обучения

Вид учебной работы		Семестры
--------------------	--	----------

	Всего часов	5			
Контактная работа обучающихся с педагогическими работниками	54	56			
Лекционные занятия	18	18			
<i>из них: в форме практической подготовки</i>					
Практические занятия	36	36			
<i>из них: в форме практической подготовки</i>					
Консультации					
<i>из них: в форме практической подготовки</i>	2	2			
Самостоятельная работа обучающихся	34	34			
Контроль промежуточной аттестации	18	18			
Форма промежуточной аттестации	Экзамен	Экзамен			
ОБЪЕМ ДИСЦИПЛИНЫ (МОДУЛЯ) В ЧАСАХ	108	108			

Заочная форма обучения

Вид учебной работы	Всего часов	Курс 3		
		Сессия 3-4		
Контактная работа обучающихся с педагогическими работниками	14	14		
Лекционные занятия	4	4		
<i>из них: в форме практической подготовки</i>				
Практические занятия	8	8		
<i>из них: в форме практической подготовки</i>				
Консультации	2	2		
<i>из них: в форме практической подготовки</i>				
Самостоятельная работа обучающихся	85	85		
Контроль промежуточной аттестации	9	9		
Форма промежуточной аттестации	Экзамен	Экзамен		
ОБЪЕМ ДИСЦИПЛИНЫ (МОДУЛЯ) В ЧАСАХ	108	108		

2.2. Учебно-тематический план дисциплины (модуля)

Очной формы обучения

Раздел, тема	Виды учебной работы, академических часов										
	Всего	Самостоятельная работа	Контактная работа обучающихся с педагогическими работниками								
			Всего	Лекционные занятия	<i>из них: в форме практической подготовки</i>	Практические занятия	<i>из них: в форме практической подготовки</i>	Лабораторные занятия	<i>из них: в форме практической подготовки</i>	Консультации	<i>из них: в форме практической подготовки</i>
Модуль 1 (Семестр 5)											

Раздел, тема	Виды учебной работы, академических часов										
	Всего	Самостоятельная работа	Контактная работа обучающихся с педагогическими работниками								
			Всего	Лекционные занятия	Практические занятия		Лабораторные занятия	Консультации			
					из них: в форме практической подготовки	из них: в форме практической подготовки		из них: в форме практической подготовки	из них: в форме практической подготовки		
Раздел 1. Виды видеоконтента и технологии его производства	28	10	18	8		10					
Тема 1.1. Основные процессы видеопроизводства	14	5	9	4		5					
Тема 1.2. Виды и жанры видеоконтента	14	5	9	4		5					
Раздел 2. Организация процесса видеопроизводства	35	17	18	8		10					
Тема 2.1. Проведение брифинга и написание сценария.	19	10	9	4		5					
Тема 2.2. Подбор оборудование и техники для видеопроизводства	16	7	9	4		5					
Раздел 3. Производство и продвижение видеоролика	25	7	18	8		10					
Тема 3.1 Работа режиссера и оператора	12	3	9	4		5					
Тема 3.2 Процессы постпроизводства и продвижения.	13	4	9	4		5					
Контроль промежуточной аттестации (час)	18									2	
<i>Форма промежуточной аттестации</i>	Экзамен										
Общий объем, часов	108	34	56	24		30				2	

Заочной формы обучения

Раздел, тема	Виды учебной работы, академических часов										
	Всего	Самостоятельная работа	Контактная работа обучающихся с педагогическими работниками							Консультации	из них: в форме практической подготовки
			Всего	Лекционные занятия	из них: в форме практической подготовки	Практические занятия	из них: в форме практической подготовки	Лабораторные занятия	из них: в форме практической подготовки		
Модуль 1 (Курс 3 Сессия 3-4)											
Раздел 1. Виды видеоконтента и технологии его производства	34	30	4	2			2				
Тема 1.1. Основные процессы видеопроизводства	17	15	2	1			1				
Тема 1.2. Виды и жанры видеоконтента	17	15	2	1			1				
Раздел 2. Организация процесса видеопроизводства	34	30	4	2			2				
Тема 2.1. Проведение брифинга и написание сценария.	17	15	2	1			1				
Тема 2.2. Подбор оборудование и техники для видеопроизводства.	17	15	2	1			1				
Раздел 3. Производство и продвижение видеоролика	29	25	4				4				
Тема 3.1 Работа режиссера и оператора	12	10	2				2				
Тема 3.2 Процессы постпроизводства и продвижения.	17	15	2				2				
Контроль промежуточной аттестации (час)	9									2	
<i>Форма промежуточной аттестации</i>	Экзамен										
Общий объем, часов	108	85	14	4			8			2	

2.3. Содержание дисциплины (модуля)

РАЗДЕЛ 1. ВИДЫ ВИДЕОКОНТЕНТА И ТЕХНОЛОГИИ ЕГО ПРОИЗВОДСТВА

Тема 1.1. Основные процессы видеопроизводства

Перечень изучаемых элементов содержания

Основные этапы технологического процесса. Определения этапов, краткие пояснения. Роль каждого этапа в создании финального продукта. Основные участники процесса. Функционал участников. Иерархия участников, структура работы и взаимодействия. Особенности производства видеоконтента. Классификация видеоконтента по жанрам, по способам производства, по экономическим показателям. Современные тенденции развития видеоконтента в России и за рубежом, перспективные направления. Размещение на медиаканалах. ТВ, РВ и Интернет как медиаканалы. Эффективность и особенности медиаканалов. Ограничения в видеоконтенте, авторское право в производстве, использование музыки, графических изображений.

Тема 1.2. Виды и жанры видеоконтента

Перечень изучаемых элементов содержания

Определение Видеоконтента. Содержание видеоконтента. Определение цели видеоконтента. Целевая аудитория. Определение жанра. Презентационный контент. Рекламный контент. Обучающий контент. ТВ и развлекательный контент. Социальный контент. Основные принципы при создании видеоконтента. Виды видеоконтента. Понятия: пэкшот, плейоф, андлайн.. Современные требования к видеоконтенту.

ЗАДАНИЯ К ПРАКТИЧЕСКИМ ЗАНЯТИЯМ К РАЗДЕЛУ 1:

Тема практических занятий: АНАЛИЗ СОВРЕМЕННЫХ ТРЕНДОВ В ВИДЕОПРОИЗВОДСТВЕ.

Форма практического задания: Проект, дискуссия по выполненному проекту

Задание на проект:

Студенты проводят анализ видеоконтента представленного на различных стриминговых сервисах, изучают наиболее предпочитаемые жанры, знакомятся с особенностями построения кадра, экспозиции, света и звука. По результатам анализа студенты готовят выводы и оформляют в презентацию.

РУБЕЖНЫЙ КОНТРОЛЬ К РАЗДЕЛУ 1: Форма рубежного контроля – Аналитическое задание.

РАЗДЕЛ 2. ВИДЫ И ЖАНРЫ ВИДЕОКОНТЕНТА

Тема 2.1. Проведение брифинга и написание сценария

Перечень изучаемых элементов содержания

Разработка идеи и концепции ролика. Роль концепции в процессе производства видеоконтента. Техники генерации идей. Способы анализа и отбора идей через призму брифа. Язык описания идей. Структура подачи информации. Бриф, как часть видеопроизводства. Определение и основные блоки брифа. Правила заполнения, анализ и коррекция брифа. Правила работы с утвержденным брифом, постановка задачи творческому коллективу.

Определение сценария. Структура. Правила оформления и подачи информации. Описание видеоряда и аудиоряда. Анализ сценария через призму концепции и брифа. Режиссерский сценарий. Создание образов. Подготовка раскадровки. Влияние образов на имидж брендов и на подсознательное восприятие зрителем или слушателем. Утверждение актёров и массовки.

Тема 2.2. Подбор оборудования и техники для видеопроизводства

Перечень изучаемых элементов содержания

Подбор оборудования под задачи, поставленные в брифе и сценарии. Изучение теории и практики постановки освещения в кадре. Примеры светового оборудования. Типичные ошибки в постановке света. Изучения разницы между постановкой фото и видео света. Работа со звуком. Аудио оборудование. Возможности микрофонов и приемы, используемые при записи звука в шумных местах, на открытом воздухе, в помещениях с резонирующей акустикой, в ветренную погоду. Видеооборудование. Работа с профессиональным оборудованием. Работа с зеркальными камерами. Работа с беззеркальными камерами. Мобильная съемка. Плюсы и минусы мобильной съемки. Использование экшен-камер в съемках видеоконтента. Оборудование для видеомонтажа. Мобильный видеомонтаж. Монтаж посредством профессионального софта. Разница и возможности различных программ монтажа. Правила цветокоррекции. Обработка звука.

ЗАДАНИЯ К ПРАКТИЧЕСКИМ ЗАНЯТИЯМ К РАЗДЕЛУ 2:

Тема практических занятий: РАЗРАБОТКА СЦЕНАРИЯ ВИДЕОРОЛИКА.

Форма практического задания: Проект, дискуссия по выполненному проекту

Задание на проект:

Студенты разрабатывают концепцию и сценарий видеоролика. Определяется формат, жанр, натура, необходимое оборудование, представляются референсы на основе которых будет сниматься видеоролик. Результаты оформляются в форме презентации, в котором .

РУБЕЖНЫЙ КОНТРОЛЬ К РАЗДЕЛУ 2: Форма рубежного контроля – Аналитическое задание.

РАЗДЕЛ 3. ПРОИЗВОДСТВО И ПРОДВИЖЕНИЕ ВИДЕОРОЛИКА

Тема 3.1 Работа режиссера и оператора

Перечень изучаемых элементов содержания

Съемочный процесс. Особенности телерекламы. Описание съемочного процесса. Подготовка: кастинг, подбор мест и реквизит. Организация и административная функция на съемочной площадке. Постановка задачи творческому коллективу. Участники съемочной группы. Работа в творческом коллективе: особенности и практические советы. Роли в съемочном процессе. Композиция кадра. Построение различных композиций для статичных или динамичных сцен. Выбор крупности плана для решения той или иной задачи. Практическое использование линейной и тональной перспективы при съемке. Принципы монтажа при съемках. Разбивка монтажной сцены по крупности планов. Съемка монтажной сцены по направлению движения основного объекта. Съемка диалога с учетом линии взаимодействия. Съемка группы людей с учетом трех и более линий взаимодействия

Тема 3.2 Процессы постпроизводства и продвижения.

Перечень изучаемых элементов содержания

Монтаж видео. Обработка звука. Тестовые просмотры. Досъемка. Наложение спецэффектов. Цветокоррекция. Наложение титров и заставок. Создание мастер-видео. Оформление документов и последние выплаты за работу. Использование софта для монтажа видеоконтентов. Использование готовых сетэпов и коммерческих продуктов. Типичные ошибки и проблемы при монтаже. Тренды в обработке видео. Использование музыкального соображение. Абскейл видеоизображения. Переходы в склейке видео. Важность разрешения и битрейда видеоконтента для обработки. Стабилизация видео. Использование инструментов видеомонтажа. Использование ИИ в обработке видео. Правила использования субтитров.

ЗАДАНИЯ К ПРАКТИЧЕСКИМ ЗАНЯТИЯМ К РАЗДЕЛУ 3:

Тема практических занятий: ПРОИЗВОДСТВО И ПОСТПРОИЗВОДСТВО ВИДЕОКОНТЕНТА.

Форма практического задания: Проект, дискуссия по выполненному проекту

Задание на проект:

Студенты на основе разработанного сценария снимают короткометражный видеоролик, который должен быть обработан и смонтирован. К полученному контенту готовится сопроводительная документация в которой раскрываются технические характеристики использованного оборудования и софта для обработки, описываются использованные приемы, техники и трудности возникшие в процессе работы над видеороликом.

РУБЕЖНЫЙ КОНТРОЛЬ К РАЗДЕЛУ 3: Форма рубежного контроля – Аналитическое задание.

РАЗДЕЛ 3. УЧЕБНО-МЕТОДИЧЕСКОЕ ОБЕСПЕЧЕНИЕ САМОСТОЯТЕЛЬНОЙ РАБОТЫ ОБУЧАЮЩИХСЯ ПО ДИСЦИПЛИНЕ (МОДУЛЮ)

3.1. Виды самостоятельной работы обучающихся по дисциплине (модулю)

Очной формы обучения

Раздел, тема	Количество часов	Вид самостоятельной работы
Модуль 1. (семестр 5)		
	5	Подготовка эссе

Раздел 1. Виды видеоконтента и технологии его производства.	5	Самостоятельное изучение материала раздела
Раздел 2. Организация процесса видеопроизводства	7	Подготовка эссе
	10	Самостоятельное изучение материала раздела
Раздел 3. Производство и продвижение видеоролика	3	Подготовка эссе
	4	Самостоятельное изучение материала раздела
Общий объем по модулю/семестру, часов	34	
Общий объем по дисциплине (модулю), часов	34	

Заочной формы обучения

Раздел, тема	Количество часов	Вид самостоятельной работы
Модуль 1. (Курс 3 Сессия 3-4)		
Раздел 1. Виды видеоконтента и технологии его производства.	15	Подготовка эссе
	15	Самостоятельное изучение материала раздела
Раздел 2. Организация процесса видеопроизводства	15	Подготовка эссе
	15	Самостоятельное изучение материала раздела
Раздел 3. Производство и продвижение видеоролика	15	Подготовка эссе
	10	Самостоятельное изучение материала раздела
Общий объем по модулю/семестру, часов	85	
Общий объем по дисциплине (модулю), часов	85	

3.2. Задания для самостоятельной работы

Задания для самостоятельной работы к Разделу 1 Вопросы для самостоятельной работы к Разделу 1

1. Пре-продакшен
2. Технология проведения каста
3. Правила отбора натур
4. Причины и последствия нарушения авторского права
5. Роль продюсера в создании видеоконтента
6. Аутсорсинг в видеопроизводстве
7. Работа осветителей
8. Работа звукового режиссёра
9. Работа с озвучкой
10. Использование анимации и изображений

Перечень тем эссе к Разделу 1

1. Трендовые жанры видеороликов

2. Площадки для размещения видеоконтента
3. Использование флеш анимации
4. Мультипликационные ролики
5. Влияние хронометража на популярность и просмотры контента
6. Основные правила создание успешного видеоролика
7. Актерская игра в ролике
8. Запрещенный контент
9. Возрастной рейтинг
10. Влияние насмотренности режиссера на видеоконтент

Литература для самостоятельного изучения к Разделу 1

Основная литература

Поляков, В. А. Разработка и технологии производства рекламного продукта : учебник и практикум для вузов / В. А. Поляков, А. А. Романов. — Москва : Издательство Юрайт, 2024. — 502 с. — (Высшее образование). — ISBN 978-5-534-05261-9. — Текст : электронный // Образовательная платформа Юрайт [сайт]. — URL: <https://www.ura.it.ru/bcode/535961> (дата обращения: 19.02.2024).

Трищенко, Д. А. Техника и технологии рекламного видео : учебник и практикум для вузов / Д. А. Трищенко. — Москва : Издательство Юрайт, 2024. — 177 с. — (Высшее образование). — ISBN 978-5-534-11564-2. — Текст : электронный // Образовательная платформа Юрайт [сайт]. — URL: <https://www.ura.it.ru/bcode/542705> (дата обращения: 19.02.2024).

Карпова, С. В. Рекламное дело : учебник и практикум для вузов / С. В. Карпова. — 2-е изд., перераб. и доп. — Москва : Издательство Юрайт, 2023. — 425 с. — (Высшее образование). — ISBN 978-5-534-16873-0. — Текст : электронный // Образовательная платформа Юрайт [сайт]. — URL: <https://www.ura.it.ru/bcode/531939> (дата обращения: 19.02.2024).

Дополнительная литература

Пименов, В. И. Видеомонтаж. Практикум : учебное пособие для вузов / В. И. Пименов. — 2-е изд., испр. и доп. — Москва : Издательство Юрайт, 2024. — 159 с. — (Высшее образование). — ISBN 978-5-534-07628-8. — Текст : электронный // Образовательная платформа Юрайт [сайт]. — URL: <https://www.ura.it.ru/bcode/538754> (дата обращения: 19.02.2024).

Куркова, Н. С. Аудиовизуальные технологии в рекламе : учебное пособие для вузов / Н. С. Куркова. — 2-е изд. — Москва : Издательство Юрайт, 2024. — 127 с. — (Высшее образование). — ISBN 978-5-534-18773-1. — Текст : электронный // Образовательная платформа Юрайт [сайт]. — URL: <https://www.ura.it.ru/bcode/545519> (дата обращения: 19.02.2024).

Куркова, Н. С. Анимационное кино и видео: азбука анимации : учебное пособие / Н. С. Куркова. — 2-е изд. — Москва : Издательство Юрайт, 2024. — 234 с. — (Высшее образование). — ISBN 978-5-534-18622-2. — Текст : электронный // Образовательная платформа Юрайт [сайт]. — URL: <https://www.ura.it.ru/bcode/545182> (дата обращения: 19.02.2024).

Шевченко, Д. А. Словарь практического маркетолога : [16+] / Д. А. Шевченко. — Москва : Директ-Медиа, 2022. — 592 с. — Режим доступа: по подписке. — URL: <https://biblioclub.ru/index.php?page=book&id=686478> (дата обращения: 18.02.2024). — ISBN 978-5-4499-3047-7. — DOI 10.23681/686478. — Текст : электронный.

Задания для самостоятельной работы к Разделу 2

Вопросы для самостоятельной работы к Разделу 2

1. Типичные ошибки при разработке сценария и раскадровки
2. Составление брифа
3. Учет технических возможностей при написании сценария
4. Виды оборудования для записи звука
5. Аренда оборудования
6. Значение звука в видеоролике
7. Значение картинки в видеоролике
8. Виды объективов для различных видов съемки

9. Оборудование для экстремальных видов съемки
10. Аналоговое оборудование для видеосъемки

Перечень тем эссе к Разделу 2

1. Интеграция рекламы в видеоконтент
2. Использование световых и звуковых элементов для передачи настроения видеоконтента
3. Типичные ошибки в выборе природы для съемок
4. Использование спецэффектов в видеоконтенте
5. Фирменный стиль режиссера
6. Обустройство съемочной площадки
7. Виды оборудования для съемки видеоконтента
8. Правила установки видео света
9. Видеоформат и кодеки видеороликов
10. Значение битрейта для обработки видео

Литература для самостоятельного изучения к Разделу 2

Основная литература

Поляков, В. А. Разработка и технологии производства рекламного продукта : учебник и практикум для вузов / В. А. Поляков, А. А. Романов. — Москва : Издательство Юрайт, 2024. — 502 с. — (Высшее образование). — ISBN 978-5-534-05261-9. — Текст : электронный // Образовательная платформа Юрайт [сайт]. — URL: <https://www.urait.ru/bcode/535961> (дата обращения: 19.02.2024).

Трищенко, Д. А. Техника и технологии рекламного видео : учебник и практикум для вузов / Д. А. Трищенко. — Москва : Издательство Юрайт, 2024. — 177 с. — (Высшее образование). — ISBN 978-5-534-11564-2. — Текст : электронный // Образовательная платформа Юрайт [сайт]. — URL: <https://www.urait.ru/bcode/542705> (дата обращения: 19.02.2024).

Карпова, С. В. Рекламное дело : учебник и практикум для вузов / С. В. Карпова. — 2-е изд., перераб. и доп. — Москва : Издательство Юрайт, 2023. — 425 с. — (Высшее образование). — ISBN 978-5-534-16873-0. — Текст : электронный // Образовательная платформа Юрайт [сайт]. — URL: <https://www.urait.ru/bcode/531939> (дата обращения: 19.02.2024).

Дополнительная литература

Пименов, В. И. Видеомонтаж. Практикум : учебное пособие для вузов / В. И. Пименов. — 2-е изд., испр. и доп. — Москва : Издательство Юрайт, 2024. — 159 с. — (Высшее образование). — ISBN 978-5-534-07628-8. — Текст : электронный // Образовательная платформа Юрайт [сайт]. — URL: <https://www.urait.ru/bcode/538754> (дата обращения: 19.02.2024).

Куркова, Н. С. Аудиовизуальные технологии в рекламе : учебное пособие для вузов / Н. С. Куркова. — 2-е изд. — Москва : Издательство Юрайт, 2024. — 127 с. — (Высшее образование). — ISBN 978-5-534-18773-1. — Текст : электронный // Образовательная платформа Юрайт [сайт]. — URL: <https://www.urait.ru/bcode/545519> (дата обращения: 19.02.2024).

Куркова, Н. С. Анимационное кино и видео: азбука анимации : учебное пособие / Н. С. Куркова. — 2-е изд. — Москва : Издательство Юрайт, 2024. — 234 с. — (Высшее образование). — ISBN 978-5-534-18622-2. — Текст : электронный // Образовательная платформа Юрайт [сайт]. — URL: <https://www.urait.ru/bcode/545182> (дата обращения: 19.02.2024).

Шевченко, Д. А. Словарь практического маркетолога : [16+] / Д. А. Шевченко. — Москва : Директ-Медиа, 2022. — 592 с. — Режим доступа: по подписке. — URL: <https://biblioclub.ru/index.php?page=book&id=686478> (дата обращения: 18.02.2024). — ISBN 978-5-4499-3047-7. — DOI 10.23681/686478. — Текст : электронный.

Задания для самостоятельной работы к Разделу 3

Вопросы для самостоятельной работы к Разделу 3

1. Роль оператора в процессе видеопроизводства.
2. Работа гримеров и костюмеров в процессе видеопроизводства.
3. Съемка батальных сцен
4. Съемка романтических сцен
5. Значение цвета при построении кадра

6. Устранение посторонних шумов при записи звука
7. Громкость звука и музыки в ролике, соблюдение баланса.
8. Нейросети как альтернатива съемки видеоконтента
9. Отличие аналоговой съемки от цифровой
10. Продюсирование видеоконтента

Перечень тем эссе к Разделу 3

1. Влияние оборудования на ход съемки
2. Текстовые материалы в видео
3. Улучшения изображения
4. Виды монтажа
5. Виды переходов при монтаже
6. Запись звуков и эффектов
7. Джамп-кат как вид монтажа
8. Отличие режиссера монтажа от видеомонтажера
9. Режиссерский монтаж
10. Тренды в видеопроизводстве

Литература для самостоятельного изучения к Разделу 3

Основная литература

Поляков, В. А. Разработка и технологии производства рекламного продукта : учебник и практикум для вузов / В. А. Поляков, А. А. Романов. — Москва : Издательство Юрайт, 2024. — 502 с. — (Высшее образование). — ISBN 978-5-534-05261-9. — Текст : электронный // Образовательная платформа Юрайт [сайт]. — URL: <https://www.ura.it.ru/bcode/535961> (дата обращения: 19.02.2024).

Трищенко, Д. А. Техника и технологии рекламного видео : учебник и практикум для вузов / Д. А. Трищенко. — Москва : Издательство Юрайт, 2024. — 177 с. — (Высшее образование). — ISBN 978-5-534-11564-2. — Текст : электронный // Образовательная платформа Юрайт [сайт]. — URL: <https://www.ura.it.ru/bcode/542705> (дата обращения: 19.02.2024).

Карпова, С. В. Рекламное дело : учебник и практикум для вузов / С. В. Карпова. — 2-е изд., перераб. и доп. — Москва : Издательство Юрайт, 2023. — 425 с. — (Высшее образование). — ISBN 978-5-534-16873-0. — Текст : электронный // Образовательная платформа Юрайт [сайт]. — URL: <https://www.ura.it.ru/bcode/531939> (дата обращения: 19.02.2024).

Дополнительная литература

Пименов, В. И. Видеомонтаж. Практикум : учебное пособие для вузов / В. И. Пименов. — 2-е изд., испр. и доп. — Москва : Издательство Юрайт, 2024. — 159 с. — (Высшее образование). — ISBN 978-5-534-07628-8. — Текст : электронный // Образовательная платформа Юрайт [сайт]. — URL: <https://www.ura.it.ru/bcode/538754> (дата обращения: 19.02.2024).

Куркова, Н. С. Аудиовизуальные технологии в рекламе : учебное пособие для вузов / Н. С. Куркова. — 2-е изд. — Москва : Издательство Юрайт, 2024. — 127 с. — (Высшее образование). — ISBN 978-5-534-18773-1. — Текст : электронный // Образовательная платформа Юрайт [сайт]. — URL: <https://www.ura.it.ru/bcode/545519> (дата обращения: 19.02.2024).

Куркова, Н. С. Анимационное кино и видео: азбука анимации : учебное пособие / Н. С. Куркова. — 2-е изд. — Москва : Издательство Юрайт, 2024. — 234 с. — (Высшее образование). — ISBN 978-5-534-18622-2. — Текст : электронный // Образовательная платформа Юрайт [сайт]. — URL: <https://www.ura.it.ru/bcode/545182> (дата обращения: 19.02.2024).

Шевченко, Д. А. Словарь практического маркетолога : [16+] / Д. А. Шевченко. — Москва : Директ-Медиа, 2022. — 592 с. — Режим доступа: по подписке. — URL: <https://biblioclub.ru/index.php?page=book&id=686478> (дата обращения: 18.02.2024). — ISBN 978-5-4499-3047-7. — DOI 10.23681/686478. — Текст : электронный.

3.3. Методические указания к самостоятельной работе по дисциплине (модулю)

Освоение слушателями программы предполагает изучение материалов дисциплин (модулей) в ходе самостоятельной работы.

Для успешного освоения дисциплины (модуля) и достижения поставленных целей необходимо внимательно ознакомиться с рабочей программой дисциплины (модуля), доступной в электронной информационно-образовательной среде РГСУ.

Следует обратить внимание на списки основной и дополнительной литературы, на предлагаемые преподавателем ресурсы информационно-телекоммуникационной сети Интернет. Эта информация необходима для самостоятельной работы обучающегося.

Для более углубленного изучения темы задания для самостоятельной работы рекомендуется выполнять параллельно с изучением данной темы. При выполнении заданий по возможности используйте наглядное представление материала.

Самостоятельная работа включает разнообразный комплекс видов и форм работы обучающихся.

Написание реферата (эссе).

Эссе - вид самостоятельной исследовательской работы обучающихся, с целью углубления и закрепления теоретических знаний и освоения практических навыков. Цель эссе состоит в развитии самостоятельного творческого мышления и письменного изложения собственных мыслей. При написании эссе слушатель должен представить развернутый письменный ответ на теоретический или практический актуальный вопрос, объявленный преподавателем в аудитории непосредственно перед ее написанием. В процессе написания эссе разрешается пользоваться нормативно-правовыми актами, конспектом лекций (в печатном виде). Использование интернет-ресурсов не допускается. Темы эссе преподаватель предлагает из числа тех, которые слушатели уже рассматривали на лекциях или семинарских занятиях, исходя из содержания заданий в составе оценочных средств. По решению преподавателя, в качестве темы эссе может быть выбрана одна или несколько тем, которые могут быть распределены между слушателями по желанию.

Эссе проводится письменно, по объему не более 3-х печатных листов.

Требования к оформлению эссе:

Эссе выполняется на компьютере (гарнитура Times New Roman, шрифт 14) через 1,5 интервала с полями: верхнее, нижнее – 2; правое – 3; левое – 1,5. Отступ первой строки абзаца – 1,25. Сноски – постраничные. Таблицы и рисунки встраиваются в текст работы. При этом обязательный заголовок таблицы надо размещать над табличным полем, а рисунки сопровождать подрисуночными подписями. При включении в эссе нескольких таблиц и/или рисунков их нумерация обязательна. Обязательна и нумерация страниц. Их целесообразно проставлять внизу страницы – по середине или в правом углу. Номер страницы не ставится на титульном листе, но в общее число страниц он включается. Объем эссе, без учета приложений, не должен превышать 5 страниц. Значительное превышение установленного объема является недостатком работы и указывает на то, что слушатель не сумел отобрать и переработать необходимый материал.

Работа должна содержать собственные умозаключения, по сути, поставленной проблемы, включать самостоятельно проведенный анализ по сути этой проблемы, выводы, обобщающие авторскую позицию по поставленной проблеме.

РАЗДЕЛ 4. ОЦЕНОЧНЫЕ МАТЕРИАЛЫ ПО ДИСЦИПЛИНЕ (МОДУЛЮ)

4.1. Форма промежуточной аттестации обучающегося по дисциплине (модулю)

Контрольным мероприятием промежуточной аттестации обучающихся по дисциплине (модулю) является экзамен, которые проводится в устной форме.

4.2. Оценочные материалы, определяющие процедуры оценивания знаний, умений, навыков и (или) опыта деятельности, характеризующих этапы формирования компетенций

4.2.1. Организационные основы применения балльно-рейтинговой системы оценки успеваемости обучающихся по дисциплине (модулю)

Оценка качества освоения обучающимися дисциплины (модуля) реализуется в формате балльно-рейтинговой системы оценки успеваемости обучающихся (БРСО).

БРСО в ходе текущего контроля успеваемости и промежуточной аттестации осуществляется по 100-балльной шкале.

Академический рейтинг обучающегося по дисциплине (модулю) складывается из результатов:

- текущего контроля успеваемости (максимальный текущий рейтинг обучающегося 80 рейтинговых баллов;
- промежуточной аттестации (максимальный рубежный рейтинг обучающегося 20 рейтинговых баллов.

Условия оценки освоения обучающимся дисциплины (модуля) в формате БРСО доводятся преподавателем до сведения обучающихся на первом учебном занятии, а также размещены в свободном доступе в электронной информационно-образовательной среде Университета.

4.2.2. Проведение текущего контроля успеваемости обучающихся по дисциплине (модулю) в соответствии с балльно-рейтинговой системой оценки успеваемости обучающегося

В течение учебного семестра до промежуточной аттестации на основании утвержденной рабочей программы дисциплины (модуля) формируется текущий рейтинг обучающегося. Текущий рейтинг обучающегося складывается как сумма рейтинговых баллов, полученных им в течение учебного семестра по всем видам учебных занятий по дисциплине (модулю).

В процессе текущего контроля оцениваются следующие действия обучающегося, направленные на освоение компетенций в рамках изучения учебной дисциплины:

- академическая активность (посещаемость учебных занятий, самостоятельное изучение содержания учебной дисциплины в электронной информационно-образовательной среде, соблюдение сроков сдачи практических заданий и текущих контрольных мероприятий и др.);
- выполнение и сдача текущих и итогового практических заданий (активное участие в групповых интерактивных занятиях (дискуссии и др.), защита проектов и др.);
- прохождение рубежей текущего контроля, включая соблюдение графика их прохождения в электронной информационно-образовательной среде.

Для планирования расчета текущего рейтинга обучающегося используются следующие пропорции:

Вид учебного действия	Максимальная рейтинговая оценка, баллов
академическая активность	10
практические задания	40
<i>из них: текущие практические задания</i>	20
<i>итоговое практическое задание</i>	20
рубежи текущего контроля	30
ИТОГО:	80

В течение учебного семестра по дисциплине (модулю) обучающимся должен быть накоплен текущий рейтинг не менее 52 рейтинговых баллов (65% от максимального значения текущего рейтинга).

Необходимыми условиями допуска обучающегося к промежуточной аттестации по дисциплине являются положительное прохождение обучающимся не менее 65% рубежей текущего контроля с накоплением не менее 65% максимального рейтингового балла за каждый рубеж текущего контроля и положительное выполнение итогового практического задания с накоплением не менее 65% максимального рейтингового балла, установленного за итоговое практическое задание.

Невыполнение вышеуказанных условий является текущей академической задолженностью, которая должна быть ликвидирована обучающимся до контрольного мероприятия промежуточной аттестации.

Сведения о наличии у обучающихся текущей академической задолженности, сроках и порядке добора рейтинговых баллов для её ликвидации доводятся до обучающихся педагогическим работником.

В случае неликвидации текущей академической задолженности, педагогический работник обязан во время контрольного мероприятия промежуточной аттестации поставить обучающемуся 0 рейтинговых баллов. В этом случае ликвидация текущей академической задолженности возможна в периоды проведения повторной промежуточной аттестации.

4.2.3. Проведение промежуточной аттестации обучающихся по дисциплине (модулю) в соответствии с балльно-рейтинговой системой оценки успеваемости обучающегося

Промежуточная аттестация по дисциплине (модулю) проводится в соответствии с Положением о промежуточной аттестации обучающихся по основным профессиональным образовательным программам в Российском государственном социальном университете и Положением о балльно-рейтинговой системе оценки успеваемости обучающихся по основным профессиональным образовательным программам в Российском государственном социальном университете в действующей редакции.

На промежуточную аттестацию отводится 20 рейтинговых баллов.

Ответы обучающегося на контрольном мероприятии промежуточной аттестации оцениваются педагогическим работником по 20 - балльной шкале, а итоговая оценка по дисциплине (модулю) выставляется по пятибалльной системе для экзамена.

Критерии выставления оценки определяются Положением о балльно-рейтинговой системе оценки успеваемости обучающихся по основным профессиональным образовательным программам высшего образования - программам бакалавриата, программам специалитета, программам бакалавриата в Российском государственном социальном университете.

В процессе определения рубежного рейтинга обучающегося используется следующая шкала:

Рубежный рейтинг	Критерии оценки освоения обучающимся учебной дисциплины в ходе контрольных мероприятий промежуточной аттестации
19-20 рейтинговых баллов	обучающийся глубоко и прочно усвоил программный материал, исчерпывающе, последовательно, грамотно и логически стройно его излагает, тесно увязывает с задачами и будущей деятельностью, не затрудняется с ответом при видеоизменении задания, свободно справляется с задачами и практическими заданиями, правильно обосновывает принятые решения, умеет самостоятельно обобщать и излагать материал, не допуская ошибок
16-18 рейтинговых баллов	обучающийся твердо знает программный материал, грамотно и по существу излагает его, не допуская существенных неточностей в ответе на вопрос, может правильно применять теоретические положения и владеет необходимыми умениями и навыками при выполнении практических заданий
13-15 рейтинговых баллов	обучающийся освоил основной материал, но не знает отдельных деталей, допускает неточности, недостаточно правильные формулировки, нарушает последовательность в изложении программного материала и испытывает затруднения в выполнении практических заданий
1-12 рейтинговых баллов	обучающийся не знает значительной части программного материала, допускает существенные ошибки, с большими затруднениями выполняет практические задания
0 рейтинговых баллов	не аттестован

4.3. Перечень заданий для проведения текущей и промежуточной оценки знаний, умений, навыков и (или) опыта деятельности, характеризующих этапы формирования компетенций

4.3.1. Оценочные материалы для проведения текущей аттестации и рубежного контроля, обучающихся по дисциплине (модулю)

Перечень вопросов рубежного контроля и текущей аттестации

№ п/п	Контролируемые разделы (темы), дисциплины	Код контролируемой компетенций	Форма рубежного контроля	Вопросы/задания рубежного контроля
1	Раздел 1. Виды видеоконтента и технологии его производства.	ПК-3	Аналитическое задание	Провести анализ работ современных режиссеров.
2.	Раздел 2. Организация процесса видеопроизводства	ПК-3	Аналитическое задание	Изучить влияние особенностей оборудования для съемки видеоконтента.
3	Раздел 3. Производство и продвижение видеоролика	ПК-3	Аналитическое задание	Рассмотреть наиболее популярные решения в постобработки.

4.3.2. Оценочные материалы для проведения промежуточной аттестации обучающихся по дисциплине (модулю)

Вопросы/задания для проведения промежуточной аттестации обучающихся по дисциплине (модулю)

Коды контролируемой компетенций	Вопросы /задания
ПК-3	<ol style="list-style-type: none">1. Пре-продакшен2. Технология проведения каста3. Правила отбора натуры4. Причины и последствия нарушения авторского права5. Роль продюсера в создании видеоконтента6. Аутсорсинг в видеопроизводстве7. Работа осветителей8. Работа звукового режиссёра9. Работа с озвучкой10. Использование анимации и изображений11. Типичные ошибки при разработке сценария и раскадровки12. Составление брифа13. Учет технических возможностей при написании сценария14. Виды оборудования для записи звука15. Аренда оборудования16. Значение звука в видеоролике17. Значение картинки в видеоролике18. Виды объективов для различных видов съемки19. Оборудование для экстремальных видов съемки20. Аналоговое оборудование для видеосъемки21. Роль оператора в процессе видеопроизводства.22. Работа гримеров и костюмеров в процессе видеопроизводства.23. Съемка батальных сцен24. Съемка романтических сцен25. Значение цвета при построении кадра26. Устранение посторонних шумов при записи звука27. Громкость звука и музыки в ролике, соблюдение баланса.28. Нейросети как альтернатива съемки видеоконтента29. Отличие аналоговой съемки от цифровой30. Продюсирование видеоконтента31. Этапы создания видеоконтента32. Классификация жанров видеоконтента33. Отличие видеоконтента для различных площадок34. Последствие нарушения авторских прав35. Видеооборудование36. Аудиооборудование37. Световое оборудования38. Состав съемочной группы39. Этапы написания сценария40. Проведения брифа41. Профессиональный софт для видеомонтажа42. Профессиональная съемка. Любительская съемка. Мобильная съемка.43. Разница искусственного и естественного света в видеоконтенте44. Композиция кадра45. Линейная и тональная перспектива46. Виды плана кадра47. Слоумоушен и пролапс в видеосъемке48. Съемка интервью, подкаста, сюжета, репортажа49. Искусственный интеллект в обработке видео50. Цветокоррекция кадра

РАЗДЕЛ 5. УСЛОВИЯ РЕАЛИЗАЦИИ ДИСЦИПЛИНЫ (МОДУЛЯ)

5.1. Перечень основной и дополнительной учебной литературы для освоения дисциплины (модуля)

5.1.1. Основная литература

Поляков, В. А. Разработка и технологии производства рекламного продукта : учебник и практикум для вузов / В. А. Поляков, А. А. Романов. — Москва : Издательство Юрайт, 2024. — 502 с. — (Высшее образование). — ISBN 978-5-534-05261-9. — Текст : электронный // Образовательная платформа Юрайт [сайт]. — URL: <https://www.ura.it.ru/bcode/535961> (дата обращения: 19.02.2024).

Трищенко, Д. А. Техника и технологии рекламного видео : учебник и практикум для вузов / Д. А. Трищенко. — Москва : Издательство Юрайт, 2024. — 177 с. — (Высшее образование). — ISBN 978-5-534-11564-2. — Текст : электронный // Образовательная платформа Юрайт [сайт]. — URL: <https://www.ura.it.ru/bcode/542705> (дата обращения: 19.02.2024).

Карпова, С. В. Рекламное дело : учебник и практикум для вузов / С. В. Карпова. — 2-е изд., перераб. и доп. — Москва : Издательство Юрайт, 2023. — 425 с. — (Высшее образование). — ISBN 978-5-534-16873-0. — Текст : электронный // Образовательная платформа Юрайт [сайт]. — URL: <https://www.ura.it.ru/bcode/531939> (дата обращения: 19.02.2024).

5.1.2. Дополнительная литература

Пименов, В. И. Видеомонтаж. Практикум : учебное пособие для вузов / В. И. Пименов. — 2-е изд., испр. и доп. — Москва : Издательство Юрайт, 2024. — 159 с. — (Высшее образование). — ISBN 978-5-534-07628-8. — Текст : электронный // Образовательная платформа Юрайт [сайт]. — URL: <https://www.ura.it.ru/bcode/538754> (дата обращения: 19.02.2024).

Куркова, Н. С. Аудиовизуальные технологии в рекламе : учебное пособие для вузов / Н. С. Куркова. — 2-е изд. — Москва : Издательство Юрайт, 2024. — 127 с. — (Высшее образование). — ISBN 978-5-534-18773-1. — Текст : электронный // Образовательная платформа Юрайт [сайт]. — URL: <https://www.ura.it.ru/bcode/545519> (дата обращения: 19.02.2024).

Куркова, Н. С. Анимационное кино и видео: азбука анимации : учебное пособие / Н. С. Куркова. — 2-е изд. — Москва : Издательство Юрайт, 2024. — 234 с. — (Высшее образование). — ISBN 978-5-534-18622-2. — Текст : электронный // Образовательная платформа Юрайт [сайт]. — URL: <https://www.ura.it.ru/bcode/545182> (дата обращения: 19.02.2024).

Шевченко, Д. А. Словарь практического маркетолога : [16+] / Д. А. Шевченко. — Москва : Директ-Медиа, 2022. — 592 с. — Режим доступа: по подписке. — URL: <https://biblioclub.ru/index.php?page=book&id=686478> (дата обращения: 18.02.2024). — ISBN 978-5-4499-3047-7. — DOI 10.23681/686478. — Текст : электронный.

5.2 Перечень ресурсов информационно-коммуникационной сети «Интернет», необходимых для освоения дисциплины (модуля)

№№	Название электронного ресурса	Описание электронного ресурса	Используемый для работы адрес
1.	ЭБС «Университетская библиотека онлайн»	Электронная библиотека, обеспечивающая доступ высших и средних учебных заведений, публичных библиотек и корпоративных пользователей к наиболее востребованным материалам по всем отраслям знаний от ведущих российских издательств	http://biblioclub.ru/
2.	Научная электронная	Крупнейший российский информационно-аналитический портал в	http://elibrary.ru/

	библиотека eLIBRARY.ru	области науки, технологии, медицины и образования, содержащий рефераты и полные тексты более 34 млн научных публикаций и патентов	
3.	Образовательная платформа Юрайт	Электронно-библиотечная система для ВУЗов, ССУЗов, обеспечивающая доступ к учебникам, учебной и методической литературе по различным дисциплинам.	https://urait.ru/
4.	База данных "EastView"	Полнотекстовая база данных периодических изданий	https://dlib.eastview.com
5.	Электронная библиотека "Grebennikon"	Библиотека предоставляет доступ более чем к 30 журналам, выпускаемых Издательским домом "Гребенников".	https://grebennikon.ru/

5.3 Методические указания для обучающихся по освоению дисциплины (модуля)

Освоение обучающимся дисциплины (модуля) предполагает изучение материалов дисциплины (модуля) на аудиторных занятиях и в ходе самостоятельной работы. Аудиторные занятия проходят в форме лекционных занятий, практических занятий.

При подготовке к аудиторным занятиям необходимо помнить особенности каждой формы его проведения.

Подготовка к лекционным занятиям заключается в следующем.

С целью обеспечения успешного обучения обучающийся должен готовиться к лекционному занятию, поскольку оно является важнейшей формой организации учебного процесса, поскольку:

- знакомит с новым учебным материалом;
- разъясняет учебные элементы, трудные для понимания;
- систематизирует учебный материал;
- ориентирует в учебном процессе.

С этой целью:

- внимательно прочитайте конспект предыдущего лекционного занятия;
- ознакомьтесь с материалом учебников и учебных пособий по теме предыдущего лекционного занятия;
- внесите дополнения к полученным ранее знаниям по теме предыдущего лекционного занятия на полях лекционной тетради;
- запишите вопросы, которые вы зададите лектору на предстоящем лекционном занятии по материалу предыдущего лекционного занятия;
- постарайтесь уяснить место изучаемой темы в своей подготовке;
- узнайте тему предстоящей лекции (по тематическому плану, по информации лектора) и запишите информацию, которой вы владеете по данному вопросу.

Подготовка к практическому занятию

При подготовке и работе во время проведения практических занятий следует обратить внимание на следующие моменты: на процесс предварительной подготовки, на работу во время занятия, обработку полученных результатов, исправление полученных замечаний.

Предварительная подготовка к практическому занятию заключается в изучении теоретического материала в отведенное для самостоятельной работы время, ознакомление с инструктивными материалами с целью осознания задач практического, техники безопасности при проведении занятия.

Работа во время проведения практического занятия включает:

- консультирование студентов преподавателями и вспомогательным персоналом с целью предоставления исчерпывающей информации, необходимой для самостоятельного выполнения

предложенных преподавателем задач, ознакомление с правилами техники безопасности при выполнении задания;

– самостоятельное выполнение заданий согласно обозначенной учебной программой тематики.

Обработка, обобщение полученных результатов практического занятия проводится обучающимися самостоятельно или под руководством преподавателя (в зависимости от степени сложности поставленных задач). В результате оформляется индивидуальный отчет. Подготовленный к сдаче на контроль и оценку отчет сдается преподавателю. Форма отчетности может быть письменная, устная или две одновременно. Главным результатом в данном случае служит получение положительной оценки по каждому практическому занятию. Это является необходимым условием при проведении рубежного контроля и допуска к экзамену. При получении неудовлетворительных результатов обучающийся имеет право в дополнительное время пересдать преподавателю работу до проведения промежуточной аттестации.

5.4 Информационно-технологическое обеспечение образовательного процесса по дисциплины (модуля)

5.4.1. Средства информационных технологий

1. Персональные компьютеры;
2. Средства доступа в Интернет;
3. Проектор.

5.4.2. Лицензионное и свободно распространяемое программное обеспечение, в том числе отечественного производства:

1. Операционная система: Astra Linux SE
2. Пакет офисных программ: LibreOffice
3. Справочная система Консультант+
4. Okular или Acrobat Reader DC
5. Ark или 7-zip
6. User Gate
7. TrueConf (client)

5.4.3. Информационные справочные системы и профессиональные базы данных

№№	Название электронного ресурса	Описание электронного ресурса	Используемый для работы адрес
1.	ЭБС «Университетская библиотека онлайн»	Электронная библиотека, обеспечивающая доступ высших и средних учебных заведений, публичных библиотек и корпоративных пользователей к наиболее востребованным материалам по всем отраслям знаний от ведущих российских издательств	http://biblioclub.ru/
2.	Научная электронная библиотека eLIBRARY.ru	Крупнейший российский информационно-аналитический портал в области науки, технологии, медицины и образования, содержащий рефераты и полные тексты более 34 млн научных публикаций и патентов	http://elibrary.ru/
3.	Образовательная платформа Юрайт	Электронно-библиотечная система для ВУЗов, ССУЗов, обеспечивающая	https://urait.ru/

		доступ к учебникам, учебной и методической литературе по различным дисциплинам.	
4.	База данных "EastView"	Полнотекстовая база данных периодических изданий	https://dlib.eastview.com
5.	Электронная библиотека "Grebennikon"	Библиотека предоставляет доступ более чем к 30 журналам, выпускаемых Издательским домом "Гребенников".	https://grebennikon.ru/

5.5. Материально-техническое обеспечение образовательного процесса по дисциплине (модулю)

Для изучения дисциплины (модуля) используются:

Учебная аудитория для лекционных занятий оснащена специализированной мебелью (стол для преподавателя, парты, стулья, доска для написания мелом), техническими средствами обучения (проектор, экран, звуковое оборудование, компьютер, имеющий доступ в Интернет), а также, при необходимости, демонстрационными печатными пособиями.

Учебная аудитория для практических занятий: оснащена специализированной мебелью (стол для преподавателя, парты, стулья, доска для написания мелом); техническими средствами обучения (проектор, экран, звуковое оборудование, компьютер, имеющий доступ в Интернет), а также, при необходимости, демонстрационными печатными пособиями.

Помещения для самостоятельной работы обучающихся: оснащены специализированной мебелью (парты, стулья) техническими средствами обучения (персональные компьютеры с доступом в сеть Интернет и обеспечением доступа в электронно-информационную среду университета, программным обеспечением).

5.6. Образовательные технологии

При реализации дисциплины (модуля) применяются различные образовательные технологии, в том числе технологии электронного обучения.

Освоение дисциплины (модуля) предусматривает использование в учебном процессе активных и интерактивных форм проведения учебных занятий в форме деловых и ролевых игр, разбор конкретных ситуаций, психологические и иные тренинги, в сочетании с внеаудиторной работой с целью формирования и развития **профессиональных** навыков обучающихся.

При освоении дисциплины (модуля) предусмотрено применением электронного обучения и дистанционных образовательных технологий.

Учебные часы дисциплины (модуля) предусматривают классическую контактную работу преподавателя с обучающимся в аудитории и контактную работу посредством электронной информационно-образовательной среды в синхронном и асинхронном режиме (вне аудитории) посредством применения возможностей компьютерных технологий (электронная почта, электронный учебник, презентация и др.).

В рамках дисциплины (модуля) предусмотрены встречи с руководителями и работниками организаций, деятельность которых связана с *направленностью* реализуемой основной профессиональной образовательной программы.


ЛИСТ РЕГИСТРАЦИИ ИЗМЕНЕНИЙ

№ п/п	Содержание изменения	Реквизиты документа об утверждении изменения	Дата введения изменения
1.	*	Протокол заседания Ученого совета № _____ от « _____ » _____ 20 ____ года	____.____.____
2.	*	Протокол заседания Ученого совета № _____ от « _____ » _____ 20 ____ года	____.____.____
3.	*	Протокол заседания Ученого совета № _____ от « _____ » _____ 20 ____ года	____.____.____
4.	*	Протокол заседания Ученого совета № _____ от « _____ » _____ 20 ____ года	____.____.____



Министерство науки и высшего образования Российской Федерации
Федеральное государственное бюджетное образовательное
учреждение
высшего образования
«Российский государственный социальный университет»

УТВЕРЖДАЮ

Декан факультета политических и социальных
технологий  /Пивнева С.В./
28.02.2024 г.

**РАБОЧАЯ ПРОГРАММА ДИСЦИПЛИНЫ (МОДУЛЯ)
ОЦЕНКА ЭФФЕКТИВНОСТИ УПРАВЛЕНИЯ РЕПУТАЦИЕЙ БРЕНДА**

Направление подготовки
«42.03.01 Реклама и связи с общественностью»

Направленность
«Коммуникационный менеджмент и управление репутацией бренда»

**ОБРАЗОВАТЕЛЬНАЯ ПРОГРАММА ВЫСШЕГО ОБРАЗОВАНИЯ - ПРОГРАММА
БАКАЛАВРИАТА**

Форма обучения
Очная, заочная

Москва, 2024 г.

СОДЕРЖАНИЕ

РАЗДЕЛ 1. ПАСПОРТ РАБОЧЕЙ ПРОГРАММЫ ДИСЦИПЛИНЫ (МОДУЛЯ)	4
1.1 Цель и задачи дисциплины (модуля).....	4
1.2 Планируемые результаты обучения по дисциплине (модулю) в рамках планируемых результатов освоения основной профессиональной образовательной программы высшего образования – программы бакалавриата соотнесенные с установленными индикаторами достижения компетенций	4
РАЗДЕЛ 2. СТРУКТУРА И СОДЕРЖАНИЕ ДИСЦИПЛИНЫ (МОДУЛЯ)	4
2.1 Объем дисциплины (модуля), включая контактную работу обучающегося с педагогическими работниками и самостоятельную работу обучающегося	5
2.2. Учебно-тематический план дисциплины (модуля)	5
2.3. Содержание дисциплины (модуля).....	7
РАЗДЕЛ 3. УЧЕБНО-МЕТОДИЧЕСКОЕ ОБЕСПЕЧЕНИЕ САМОСТОЯТЕЛЬНОЙ РАБОТЫ ОБУЧАЮЩИХСЯ ПО ДИСЦИПЛИНЕ (МОДУЛЮ)	11
3.1. Виды самостоятельной работы обучающихся по дисциплине (модулю)	11
3.2. Задания для самостоятельной работы	12
3.3. Методические указания к самостоятельной работе по дисциплине (модулю)	13
РАЗДЕЛ 4. ОЦЕНОЧНЫЕ МАТЕРИАЛЫ ПО ДИСЦИПЛИНЕ (МОДУЛЮ)	17
4.1. Форма промежуточной аттестации обучающегося по дисциплине (модулю)	17
4.2. Оценочные материалы, определяющие процедуры оценивания знаний, умений, навыков и (или) опыта деятельности, характеризующих этапы формирования компетенций.....	17
4.2.1. Организационные основы применения балльно-рейтинговой системы оценки успеваемости обучающихся по дисциплине (модулю).....	17
4.2.2. Проведение текущего контроля успеваемости обучающихся по дисциплине (модулю) в соответствии с балльно-рейтинговой системой оценки успеваемости обучающегося	18
4.2.3. Проведение промежуточной аттестации обучающихся по дисциплине (модулю) в соответствии с балльно-рейтинговой системой оценки успеваемости обучающегося	19
4.3. Перечень заданий для проведения текущей и промежуточной оценки знаний, умений, навыков и (или) опыта деятельности, характеризующих этапы формирования компетенций.....	20
4.3.1. Оценочные материалы для проведения текущей аттестации и рубежного контроля, обучающихся по дисциплине (модулю)	20
4.3.2. Оценочные материалы для проведения промежуточной аттестации обучающихся по дисциплине (модулю).....	21
РАЗДЕЛ 5. УСЛОВИЯ РЕАЛИЗАЦИИ ДИСЦИПЛИНЫ (МОДУЛЯ)	22
5.1. Перечень основной и дополнительной учебной литературы для освоения дисциплины (модуля)	22
5.1.1. Основная литература.....	22
5.1.2. Дополнительная литература.....	22
5.2 Перечень ресурсов информационно-коммуникационной сети «Интернет», необходимых для освоения дисциплины (модуля).....	23
5.3 Методические указания для обучающихся по освоению дисциплины (модуля).....	23
5.4 Информационно-технологическое обеспечение образовательного процесса по дисциплины (модуля).....	24
5.4.1. Средства информационных технологий	24
5.4.2. Лицензионное и свободно распространяемое программное обеспечение, в том числе отечественного производства:	24
5.4.3. Информационные справочные системы и профессиональные базы данных	25
5.5. Материально-техническое обеспечение образовательного процесса по дисциплине (модулю).....	25
5.6. Образовательные технологии	26
ЛИСТ РЕГИСТРАЦИИ ИЗМЕНЕНИЙ	27

Рабочая программа дисциплины (модуля) «Оценка эффективности управления репутацией бренда» разработана на основании федерального государственного образовательного стандарта высшего образования – *бакалавриата* по направлению подготовки 42.03.01 *Реклама и связи с общественностью*, утвержденного приказом Министерства образования и науки Российской Федерации от 8 июня 2017 г. № 512, учебного плана по основной профессиональной образовательной программе высшего образования - программы *бакалавриата* по направлению подготовки 42.03.01 *Реклама и связи с общественностью* (далее – «ОПОП»).

Рабочая программа дисциплины (модуля) «Оценка эффективности управления репутацией бренда» разработана рабочей группой в составе:
канд. экон. наук, доцента Зеленовым В.В., канд. экон. наук, доцента Крюковой Е.М.

Рабочая программа дисциплины (модуля) обсуждена и утверждена на заседании кафедры
Коммуникационного менеджмента и управления отношениями
(наименование кафедры)

Протокол № 8 от «28» февраля 2024 года

Заведующий кафедрой
Д-р.экон.наук, профессор



Д.А. Шевченко

(подпись)

РАЗДЕЛ 1. ПАСПОРТ РАБОЧЕЙ ПРОГРАММЫ ДИСЦИПЛИНЫ (МОДУЛЯ)

1.1 Цель и задачи дисциплины (модуля)

Цель дисциплины (модуля) заключается в получении обучающимися знаний и практических навыков в сфере монетизации репутации бренда и влияния стратегии управления репутацией бренда на стоимость компании, с их последующим применением в профессиональной деятельности.

Задачи дисциплины (модуля):

1. Обеспечить изучение особенности целей и задач стратегического управления репутацией бренда.
2. Обеспечить изучение методов и показателей оценки стоимости компании.
3. Обеспечить изучение и понимание взаимосвязи репутации бренда и коммерческой эффективности деятельности предприятия.
4. Обеспечить изучение оценки влияния стратегии управления репутацией бренда на эффективность деятельности компании в целом.
5. Формировать навыки проведения анализа и оценки эффективности, привлекательности и результативности репутации бренда.
6. Обеспечить изучение современного программного обеспечения для решения задач и оценки эффективности управления репутации бренда.

1.2 Планируемые результаты обучения по дисциплине (модулю) в рамках планируемых результатов освоения основной профессиональной образовательной программы высшего образования – программы бакалавриата соотнесенные с установленными индикаторами достижения компетенций

Процесс освоения дисциплины (модуля) направлен на формирование у обучающихся следующих компетенций: ПК-3, ПК-5 в соответствии с учебным планом.

В результате освоения дисциплины (модуля) обучающийся должен демонстрировать следующие результаты:

Категория компетенций (при наличии)	Код компетенции Формулировка компетенции	Код и наименование индикатора достижения компетенции	Результаты обучения
	ПК-3 Способность применять основные технологии маркетинговых коммуникаций при разработке и реализации коммуникационного продукта	ПК-3.1. Знает основные технологии маркетинговых коммуникаций разных типов ПК-3.2. Обладает навыками реализации коммуникационного продукта, учитывая основные технологии маркетинговых коммуникаций	<i>Знать: технологии маркетинга любого уровня сложности Уметь: осуществлять реализацию маркетингового продукта, исходя из условий бизнес-среды</i>
	ПК-5 Способен участвовать в разработке и реализации индивидуального и (или) коллективного проекта в сфере коммуникации	ПК-5.1 Предлагает творческие решения в рамках реализации индивидуального и (или) коллективного проекта в сфере коммуникации ПК-5.2 Решает поставленные задачи при работе над индивидуальным и (или) коллективным проектом в сфере коммуникации	<i>Знать: технологии оценки эффективности в сфере коммуникационного менеджмента и управление репутацией бренда Уметь: применять технологии оценки эффективности при осуществлении мониторинга стратегического управления репутацией бренда</i>

РАЗДЕЛ 2. СТРУКТУРА И СОДЕРЖАНИЕ ДИСЦИПЛИНЫ (МОДУЛЯ)

2.1 Объем дисциплины (модуля), включая контактную работу обучающегося с педагогическими работниками и самостоятельную работу обучающегося

Общая трудоемкость дисциплины (модуля) составляет 4 зачетных единиц.

Очная форма обучения

Вид учебной работы	Всего часов	Семестры			
		5			
Контактная работа обучающихся с педагогическими работниками	72	72			
Лекционные занятия	24	24			
<i>из них: в форме практической подготовки</i>					
Практические занятия	48	48			
<i>из них: в форме практической подготовки</i>					
Консультации					
<i>из них: в форме практической подготовки</i>					
Самостоятельная работа обучающихся	63	63			
Контроль промежуточной аттестации	9	9			
Форма промежуточной аттестации	Зачёт	Зачёт			
ОБЪЕМ ДИСЦИПЛИНЫ (МОДУЛЯ) В ЧАСАХ	144	144			

Заочная форма обучения

Вид учебной работы	Всего часов	Курс 3			
		Сессия 3-4			
Контактная работа обучающихся с педагогическими работниками	16	16			
Лекционные занятия	8	8			
<i>из них: в форме практической подготовки</i>					
Практические занятия	8	8			
<i>из них: в форме практической подготовки</i>					
Консультации					
<i>из них: в форме практической подготовки</i>					
Самостоятельная работа обучающихся	124	124			
Контроль промежуточной аттестации	4	4			
Форма промежуточной аттестации	Зачёт	Зачёт			
ОБЪЕМ ДИСЦИПЛИНЫ (МОДУЛЯ) В ЧАСАХ	144	144			

2.2. Учебно-тематический план дисциплины (модуля)

Очной формы обучения

Раздел, тема	Виды учебной работы, академических часов									
	Всего	Самостоятельная работа	Контактная работа обучающихся с педагогическими работниками							
			Всего	Лекционные занятия	из них: в форме самостоятельной работы	Практические занятия	из них: в форме лабораторных занятий	Лабораторные занятия	из них: в форме консультаций	Консультации
Модуль 1 (Семестр б)										
Раздел 1. Стратегия управление репутацией бренда: нематериальный актив, оценка эффективности	33	15	18	6			12			
Тема 1.1. Факторы эффективной стратегии управления репутацией бренда	17	8	9	3			6			
Тема 1.2. Оценка основных факторов, влияющих на репутацию бренда в разработанной стратегии	16	7	9	3			6			
Раздел 2. Методика сбора и обработки данных о репутации бренда	33	15	18	6			12			
Тема 2.1. Технология сбора данных	17	8	9	3			6			
Тема 2.2. Технологии обработки и анализа данных	16	7	9	3			6			
Раздел 3. Эффекты влияния репутации бренда на результаты деятельности компании	33	15	18	6			12			
Тема 3.1. Бэдвилл и гудвилл бренда	17	8	9	3			6			
Тема 3.2. Учет влияния репутации бренда на коммерческий результат компании	16	7	9	3			6			
Раздел 4. Оценка эффективности стратегии управления брендом	36	18	18	6			12			
Тема 4.1. Оценка финансовой эффективности	18	9	9	3			6			
Тема 4.2. Оценка экономической эффективности	18	9	9	3			6			

Раздел, тема	Виды учебной работы, академических часов									
	Всего	Самостоятельная работа	Контактная работа обучающихся с педагогическими работниками							
			Всего	Лекционные занятия <i>из них: в форме</i>	<i>практической подготовки</i>	Практические занятия <i>из них: в форме</i>	<i>практической подготовки</i>	Лабораторные занятия <i>из них: в форме</i>	<i>практической подготовки</i>	Консультации <i>из них: в форме</i>
Контроль промежуточной аттестации (час)	9									
Форма промежуточной аттестации	Зачёт									
Общий объем, часов	144	63	72	24		48				

Заочной формы обучения

Раздел, тема	Виды учебной работы, академических часов									
	Всего	Самостоятельная работа	Контактная работа обучающихся с педагогическими работниками							
			Всего	Лекционные занятия <i>из них: в форме</i>	<i>практической подготовки</i>	Практические занятия <i>из них: в форме</i>	<i>практической подготовки</i>	Лабораторные занятия <i>из них: в форме</i>	<i>практической подготовки</i>	Консультации <i>из них: в форме</i>
Модуль 1 (Курс 4 Сессия 1-2)										
Раздел 1. Стратегия управление репутацией бренда: нематериальный актив, оценка эффективности	35	31	4	2		2				
Тема 1.1. Факторы эффективной стратегии управления репутацией бренда	18	16	2	1		1				
Тема 1.2. Оценка основных факторов, влияющих на репутацию бренда в разработанной стратегии	17	15	2	1		1				
Раздел 2. Методика сбора и обработки данных о репутации бренда	35	31	4	2		2				

Раздел, тема	Виды учебной работы, академических часов									
	Всего	Самостоятельная работа	Контактная работа обучающихся с педагогическими работниками							
			Всего	Лекционные занятия	из них: в форме практической подготовки	Практические занятия	из них: в форме практической подготовки	Лабораторные занятия	из них: в форме практической подготовки	Консультации
Тема 2.1. Технология сбора данных	18	16	2	1		1				
Тема 2.2. Технологии обработки и анализа данных	17	15	2	1		1				
Раздел 3. Эффекты влияния репутации бренда на результаты деятельности компании	35	31	4	2		2				
Тема 3.1. Бэджвилл и гудвилл бренда	18	16	2	1		1				
Тема 3.2. Учет влияния репутации бренда на коммерческий результат компании	17	15	2	1		1				
Раздел 4. Оценка эффективности стратегии управления брендом	35	31	4	2		2				
Тема 4.1. Оценка финансовой эффективности	18	16	2	1		1				
Тема 4.2. Оценка экономической эффективности	17	15	2	1		1				
Контроль промежуточной аттестации (час)	4									
<i>Форма промежуточной аттестации</i>	Зачёт									
Общий объем, часов	144	124	16	8		8				

2.3. Содержание дисциплины (модуля)

РАЗДЕЛ 1. СТРАТЕГИЯ УПРАВЛЕНИЕ РЕПУТАЦИЕЙ БРЕНДА: НЕМАТЕРИАЛЬНЫЙ АКТИВ, ОЦЕНКА ЭФФЕКТИВНОСТИ

Тема 1.1. Факторы эффективной стратегии управления репутацией бренда

Перечень изучаемых элементов содержания

Сущность стратегий управления репутации бренда. Место и роль бренда в деятельности организации. Система управления репутацией бренда. Особенности, задачи, цели и миссия стратеги управлением репутацией бренда. Факторы успеха реализации стратегии.

Тема 1.2. Оценка основных факторов, влияющих на репутацию бренда в разработанной стратегии

Перечень изучаемых элементов содержания

Факторы, влияющие на репутацию. Следование целям и миссии. Защита данных от утечек и кражи. Обратная связь с потребителем. Репутация компании как работодателя. Активная социальная позиция топ менеджмента. Фейки. Борьба с фейками и работа по разрушению негативных мифов про организацию. Направленность на социальную политику компании. Следование повестке. Ассортимент продукции и услуг. Инновации и затраты на их реализацию. Кадровая политика. Корпоративная социальная ответственность. Затраты на следование трендам. Клиент-ориентированность. Затраты на рекламу. Затраты на создание и поддержание имиджа. Благотворительность. Меценатство. Оправданность затрат на хайп.

ЗАДАНИЯ К ПРАКТИЧЕСКИМ ЗАНЯТИЯМ К РАЗДЕЛУ 1:

Тема практических занятий: Разработка стратегии управления бренда.

Форма практического задания: Проект, дискуссия по выполненному проекту

Задание на проект:

Студенты создают компанию, в основе которой лежит создание нового бренда, направленного на молодую аудиторию. Студенты выбирают сферу деятельности, рынок, сегмент и свой уникальный продукт. Определяют и рассчитывают затраты на производство и реализацию продукта, оценивают затраты на продвижение и рекламу, определяют затраты на создание бренда, логотипа, слогана и проведение рекламной компании. Исходя из получившихся затрат рассчитываются затраты на создание нематериального актива. Полученные результаты оформляются в презентацию.

РУБЕЖНЫЙ КОНТРОЛЬ К РАЗДЕЛУ 1: Форма рубежного контроля – Аналитическое задание

РАЗДЕЛ 2. МЕТОДИКА СБОРА И ОБРАБОТКИ ДАННЫХ О РЕПУТАЦИИ БРЕНДА

Тема 2.1. Технология сбора данных

Перечень изучаемых элементов содержания

Репутационный аудит и особенности его проведения. Вопросы, изучаемые репутационным аудитом. Доверие потребителя. Известность. Интерес и востребованность. Обратная связь. Цели и задачи проведения аудита.

Тема 2.2. Технологии обработки и анализа данных

Перечень изучаемых элементов содержания

ORM и SERM маркетинг. Формирование позитивного имиджа бренда. Анализ отзывов на маркетплейсах и отзывах. Мониторинг уровня рейтинга. Анализ основных источников данных о данных бренда. Анализ конкурентов. Этапы проведения репутационного аудита. Упоминание бренда в сети и СМИ. Осведомленность потребителя о бренде. Основные и вспомогательные площадки для мониторинга. Инструменты аудита.

ЗАДАНИЯ К ПРАКТИЧЕСКИМ ЗАНЯТИЯМ К РАЗДЕЛУ 2:

Тема практических занятий: Проведение репутационного аудита.

Форма практического задания: Проект, дискуссия по выполненному проекту

Задание на проект:

Студенты проводят опрос одноклассников, имитирующее мониторинг социальных сетей и сайтов-отзывиков. Составляют вопросный лист, в котором одноклассники отвечают на вопросы на основании презентации прошлого занятия. Вопросный лист должен состоять из вопросов связанных с интересом к бренду, востребованностью и доверием к бренду. По итогам аудита проводится анализ собранной информации, делаются выводы, а также оценивается целесообразность предложенных на предыдущем занятии мероприятий в рамках стратегии управления брендом. Полученные результаты оформляются в презентацию.

РУБЕЖНЫЙ КОНТРОЛЬ К РАЗДЕЛУ 2: Форма рубежного контроля – Аналитическое задание

РАЗДЕЛ 3. ЭФФЕКТЫ ВЛИЯНИЯ РЕПУТАЦИИ БРЕНДА НА РЕЗУЛЬТАТЫ ДЕЯТЕЛЬНОСТИ КОМПАНИИ

Тема 3.1. Бэджвилл и гудвилл бренда

Перечень изучаемых элементов содержания

Плохая и хорошая репутация компании. Причины, влекущие за собой «плохую» и «хорошую» репутацию компании. Последствия появления «плохой» и «хорошей» репутации у бренда в краткосрочной и долгосрочной перспективе.

Тема 3.2. Учет влияния репутации бренда на коммерческий результат компании

Перечень изучаемых элементов содержания

Учет репутации в деятельности компании. Бэджвилл как «скидка» на оценку стоимости бренда. Снижение наценки на производимый продукт, товар, услугу в случае появления негативной репутации. Гудвилл как «наценка» на стоимость бренда и производимого продукта, товара и услуги. Сравнение факта неизвестности бренда с фактом негативной репутации.

ЗАДАНИЯ К ПРАКТИЧЕСКИМ ЗАНЯТИЯМ К РАЗДЕЛУ 3:

Тема практических занятий: Проведение репутационного аудита.

Форма практического задания: Проект, дискуссия по выполненному проекту

Задание на проект:

Студенты, по результатам предыдущего задания, определяют репутацию своего бренда, а также рассчитать стоимостное выражение своего бренда. По итогам оценки студенты должны внести корректировку к предложенной стратегии, оценить затраты или экономию на реализацию разработанной стратегии. Полученные результаты оформляются в презентацию.

РУБЕЖНЫЙ КОНТРОЛЬ К РАЗДЕЛУ 3: Форма рубежного контроля – Аналитическое задание

РАЗДЕЛ 4. ОЦЕНКА ЭФФЕКТИВНОСТИ СТРАТЕГИИ УПРАВЛЕНИЯ БРЕНДА

Тема 4.1. Оценка финансовой эффективности

Перечень изучаемых элементов содержания

Алгоритм проведения оценки финансовой эффективности стратегии управления репутацию бренда. Типовые схемы организации финансовых потоков на реализацию стратегии. Выбор схемы финансовой реализации. Оценка финансовой реализуемости. Коэффициенты оценки финансовой эффективности. Расчет коэффициента рентабельности и коэффициента оборачиваемости. Коэффициент финансовой состоятельности. Коэффициенты оценки дебиторской и кредиторской задолженности.

Тема 4.2. Оценка экономической эффективности

Перечень изучаемых элементов содержания

Простые методы оценки экономической эффективности. Дисконтированные методы оценки эффективности. Показатели эффективности: NPV, IRR/MIRR, PBP. Концепция временной стоимости денег. Необходимость проведения дисконтирования денежных потоков. Ставка дисконтирования. Методы расчета ставки дисконтирования. Укрупненный метод расчета. Кумулятивный метод расчета. Модель WACC.

ЗАДАНИЯ К ПРАКТИЧЕСКИМ ЗАНЯТИЯМ К РАЗДЕЛУ 4:

Тема практических занятий: Проведение репутационного аудита.

Форма практического задания: Проект, дискуссия по выполненному проекту

Задание на проект:

Студенты, проводят оценку экономической и финансовой эффективности стратегии управления брендом, используя методы экономического и финансового анализа. Студенты делают выводы. Полученные результаты оформляются в презентацию.

РУБЕЖНЫЙ КОНТРОЛЬ К РАЗДЕЛУ 4: Форма рубежного контроля – Аналитическое задание

РАЗДЕЛ 3. УЧЕБНО-МЕТОДИЧЕСКОЕ ОБЕСПЕЧЕНИЕ САМОСТОЯТЕЛЬНОЙ РАБОТЫ ОБУЧАЮЩИХСЯ ПО ДИСЦИПЛИНЕ (МОДУЛЮ)

3.1. Виды самостоятельной работы обучающихся по дисциплине (модулю)

Очной формы обучения

Раздел, тема	Количество часов	Вид самостоятельной работы
Модуль 1. (семестр 6)		
Раздел 1. Стратегия управление репутацией бренда: нематериальный актив, оценка эффективности	8	Подготовка реферата
	7	Самостоятельное изучение материала раздела
Раздел 2. Методика сбора и обработки данных о репутации бренда	8	Подготовка реферата
	7	Самостоятельное изучение материала раздела
Раздел 3. Эффекты влияния репутации бренда на результаты деятельности компании	8	Подготовка реферата
	7	Самостоятельное изучение материала раздела
Раздел 4. Оценка эффективности стратегии управления бренда	9	Подготовка реферата
	9	Самостоятельное изучение материала раздела
Общий объем по модулю/семестру, часов	63	
Общий объем по дисциплине (модулю), часов	63	

Заочной формы обучения

Раздел, тема	Количество часов	Вид самостоятельной работы
Модуль 1. (Курс 4 сессия 1-2)		
Раздел 1. Стратегия управление репутацией бренда: нематериальный актив, оценка эффективности	16	Подготовка реферата
	15	Самостоятельное изучение материала раздела
Раздел 2. Методика сбора и обработки данных о репутации бренда	16	Подготовка реферата
	15	Самостоятельное изучение материала раздела
Раздел 3. Эффекты влияния репутации бренда на результаты деятельности компании	16	Подготовка реферата
	15	Самостоятельное изучение материала раздела
Раздел 4. Оценка эффективности стратегии управления бренда	16	Подготовка реферата
	15	Самостоятельное изучение материала раздела

Общий объем по модулю/семестру, часов	124	
Общий объем по дисциплине (модулю), часов	124	

3.2. Задания для самостоятельной работы

Задания для самостоятельной работы к Разделу 1 Вопросы для самостоятельной работы к Разделу 1

1. Виды стратегий управления брендом
2. Материальные активы компании
3. Нематериальные активы компании
4. Факторы успеха управления брендом
5. Проектно-ориентационная деятельность
6. Значение репутации бренда для компании
7. Онлайн присутствие бренда.
8. Онлайн пространство
9. Важность качественного контента продвижения
10. Фейки и дискредитация бренда

Перечень тем рефератов к Разделу 1

1. Стратегия контент-маркетинга
2. Оценка ценности аудитории
3. Кризисное управление
4. Оценка рисков не реализации
5. Минимизация ущерба репутации бренда
6. Мониторинг социальных сетей как элемент стратегии
7. Работа с метриками
8. PR и медийные отношения
9. Этапы управления цифровой репутацией
10. Тактические и стратегические цели

Литература для самостоятельного изучения к Разделу 1

Основная литература

Шевченко, Д. А. *Управление брендом : учебник : [16+] / Д. А. Шевченко, Е. В. Пономарева. – Москва : Директ-Медиа, 2022. – 344 с. : ил., табл. – Режим доступа: по подписке. – URL: <https://biblioclub.ru/index.php?page=book&id=694021> (дата обращения: 18.02.2024). – Библиогр.: с. 335-339. – ISBN 978-5-4499-3329-4. – DOI 10.23681/694021. – Текст : электронный.*

Пономарёва, Е. А. *Бренд-менеджмент : учебник и практикум для вузов / Е. А. Пономарёва. – Москва : Издательство Юрайт, 2024. – 341 с. – (Высшее образование). – ISBN 978-5-9916-9046-1. – Текст : электронный // Образовательная платформа Юрайт [сайт]. – URL: <https://www.urait.ru/bcode/536537> (дата обращения: 19.02.2024).*

Спиридонова, Е. А. *Оценка и управление стоимостью бизнеса : учебник и практикум для вузов / Е. А. Спиридонова. – 3-е изд., испр. – Москва : Издательство Юрайт, 2024. – 257 с. – (Высшее образование). – ISBN 978-5-534-17794-7. – Текст : электронный // Образовательная платформа Юрайт [сайт]. – URL: <https://www.urait.ru/bcode/536908> (дата обращения: 19.02.2024).*

Дополнительная литература

Чернышева, А. М. *Брендинг : учебник для бакалавров для вузов / А. М. Чернышева, Т. Н. Якубова. – Москва : Издательство Юрайт, 2023. – 504 с. – (Бакалавр. Академический курс). – ISBN 978-5-9916-2979-9. – Текст : электронный // Образовательная платформа Юрайт [сайт]. – URL: <https://www.urait.ru/bcode/510075> (дата обращения: 19.02.2024).*

Домнин, В. Н. *Брендинг : учебник и практикум для вузов / В. Н. Домнин. – 2-е изд., испр. и доп. – Москва : Издательство Юрайт, 2024. – 493 с. – (Высшее образование). – ISBN 978-5-534-13539-8. – Текст :*

электронный // Образовательная платформа Юрайт [сайт]. — URL: <https://www.urait.ru/bcode/536560> (дата обращения: 19.02.2024).

Федотова, М. А. Оценка стоимости активов и бизнеса : учебник для вузов / М. А. Федотова, В. И. Бусов, О. А. Землянский ; под редакцией М. А. Федотовой. — 2-е изд., перераб. и доп. — Москва : Издательство Юрайт, 2024. — 539 с. — (Высшее образование). — ISBN 978-5-534-16679-8. — Текст : электронный // Образовательная платформа Юрайт [сайт]. — URL: <https://www.urait.ru/bcode/541194> (дата обращения: 19.02.2024).

Шевченко, Д. А. Словарь практического маркетолога : [16+] / Д. А. Шевченко. — Москва : Директ-Медиа, 2022. — 592 с. — Режим доступа: по подписке. — URL: <https://biblioclub.ru/index.php?page=book&id=686478> (дата обращения: 18.02.2024). — ISBN 978-5-4499-3047-7. — DOI 10.23681/686478. — Текст : электронный.

Задания для самостоятельной работы к Разделу 2 **Вопросы для самостоятельной работы к Разделу 2**

1. Сбор мнений целевой аудитории
2. Причины проведение репутационного аудита
3. Информационный образ компании
4. Восприятие и образ компании и бренда
5. Восприятие компании собственниками
6. Восприятие компании топ менеджмента
7. Восприятие компании рядовыми сотрудниками
8. Виды репутационного аудита
9. Определение целевой аудитории аудита
10. Оценка сильных и слабых сторон бренда

Перечень тем рефератов к Разделу 2

1. Мониторинг уровня узнаваемости бренда
2. Вербальные и невербальные атрибуты бренда
3. Внутренний репутационный аудит
4. Внешний репутационный аудит
5. Технология анализа упоминания бренда в СМИ
6. Виды репутационного аудита
7. Аудит репутации руководства компании
8. Факторный анализ
9. Семантический анализ
10. Создание фокус-группы

Литература для самостоятельного изучения к Разделу 2

Основная литература

Шевченко, Д. А. Управление брендом : учебник : [16+] / Д. А. Шевченко, Е. В. Пономарева. — Москва : Директ-Медиа, 2022. — 344 с. : ил., табл. — Режим доступа: по подписке. — URL: <https://biblioclub.ru/index.php?page=book&id=694021> (дата обращения: 18.02.2024). — Библиогр.: с. 335-339. — ISBN 978-5-4499-3329-4. — DOI 10.23681/694021. — Текст : электронный.

Пономарёва, Е. А. Бренд-менеджмент : учебник и практикум для вузов / Е. А. Пономарёва. — Москва : Издательство Юрайт, 2024. — 341 с. — (Высшее образование). — ISBN 978-5-9916-9046-1. — Текст : электронный // Образовательная платформа Юрайт [сайт]. — URL: <https://www.urait.ru/bcode/536537> (дата обращения: 19.02.2024).

Спиридонова, Е. А. Оценка и управление стоимостью бизнеса : учебник и практикум для вузов / Е. А. Спиридонова. — 3-е изд., испр. — Москва : Издательство Юрайт, 2024. — 257 с. — (Высшее образование). — ISBN 978-5-534-17794-7. — Текст : электронный // Образовательная платформа Юрайт [сайт]. — URL: <https://www.urait.ru/bcode/536908> (дата обращения: 19.02.2024).

Дополнительная литература

Чернышева, А. М. Брендинг : учебник для бакалавров для вузов / А. М. Чернышева, Т. Н. Якубова. — Москва : Издательство Юрайт, 2023. — 504 с. — (Бакалавр. Академический курс). — ISBN 978-5-9916-2979-9. — Текст : электронный // Образовательная платформа Юрайт [сайт]. — URL: <https://www.urait.ru/bcode/510075> (дата обращения: 19.02.2024).

Домнин, В. Н. *Брендинг : учебник и практикум для вузов* / В. Н. Домнин. — 2-е изд., испр. и доп. — Москва : Издательство Юрайт, 2024. — 493 с. — (Высшее образование). — ISBN 978-5-534-13539-8. — Текст : электронный // Образовательная платформа Юрайт [сайт]. — URL: <https://www.ura.it.ru/bcode/536560> (дата обращения: 19.02.2024).

Федотова, М. А. *Оценка стоимости активов и бизнеса : учебник для вузов* / М. А. Федотова, В. И. Бусов, О. А. Землянский ; под редакцией М. А. Федотовой. — 2-е изд., перераб. и доп. — Москва : Издательство Юрайт, 2024. — 539 с. — (Высшее образование). — ISBN 978-5-534-16679-8. — Текст : электронный // Образовательная платформа Юрайт [сайт]. — URL: <https://www.ura.it.ru/bcode/541194> (дата обращения: 19.02.2024).

Шевченко, Д. А. *Словарь практического маркетолога : [16+]* / Д. А. Шевченко. — Москва : Директ-Медиа, 2022. — 592 с. — Режим доступа: по подписке. — URL: <https://biblioclub.ru/index.php?page=book&id=686478> (дата обращения: 18.02.2024). — ISBN 978-5-4499-3047-7. — DOI 10.23681/686478. — Текст : электронный.

Задания для самостоятельной работы к Разделу 3

Вопросы для самостоятельной работы к Разделу 3

1. Формула расчета Гудвилл
2. Методы расчета гудвилла
3. Нематериальные активы компании
4. Слоган, рекламный ролик, название бренда
5. Оценка «здоровья» компании
6. Влияние имиджа руководителя на репутацию бренда
7. Самые известные «игроки» на «репутационном рынке»
8. Методы оценки гудвилла
9. Стратегия слияние как способ управления брендом
10. Стратегия объединения как способ управления брендом

Перечень тем рефератов к Разделу 3

1. Стоимостной метод оценки
2. Сравнительный метод оценки
3. Метод продаж
4. Пропорциональный метод
5. Причины необходимости расчета гудвилла и бэдвилла
6. Понятия неотчуждаемых активов
7. Виды гудвилла
8. Виды бэдвилла
9. Техника управления гудвиллом и бэдвиллом
10. Влияние нематериальных активов компании на репутацию брендов

Литература для самостоятельного изучения к Разделу 3

Основная литература

Шевченко, Д. А. *Управление брендом : учебник : [16+]* / Д. А. Шевченко, Е. В. Пономарева. — Москва : Директ-Медиа, 2022. — 344 с. : ил., табл. — Режим доступа: по подписке. — URL: <https://biblioclub.ru/index.php?page=book&id=694021> (дата обращения: 18.02.2024). — Библиогр.: с. 335-339. — ISBN 978-5-4499-3329-4. — DOI 10.23681/694021. — Текст : электронный.

Пономарёва, Е. А. *Бренд-менеджмент : учебник и практикум для вузов* / Е. А. Пономарёва. — Москва : Издательство Юрайт, 2024. — 341 с. — (Высшее образование). — ISBN 978-5-9916-9046-1. — Текст : электронный // Образовательная платформа Юрайт [сайт]. — URL: <https://www.ura.it.ru/bcode/536537> (дата обращения: 19.02.2024).

Спиридонова, Е. А. *Оценка и управление стоимостью бизнеса : учебник и практикум для вузов* / Е. А. Спиридонова. — 3-е изд., испр. — Москва : Издательство Юрайт, 2024. — 257 с. — (Высшее образование). — ISBN 978-5-534-17794-7. — Текст : электронный // Образовательная платформа Юрайт [сайт]. — URL: <https://www.ura.it.ru/bcode/536908> (дата обращения: 19.02.2024).

Дополнительная литература

Чернышева, А. М. *Брендинг : учебник для бакалавров для вузов* / А. М. Чернышева, Т. Н. Якубова. — Москва : Издательство Юрайт, 2023. — 504 с. — (Бакалавр. Академический курс). — ISBN 978-5-9916-

2979-9. — Текст : электронный // Образовательная платформа Юрайт [сайт]. — URL: <https://www.urait.ru/bcode/510075> (дата обращения: 19.02.2024).

Домнин, В. Н. *Брендинг : учебник и практикум для вузов* / В. Н. Домнин. — 2-е изд., испр. и доп. — Москва : Издательство Юрайт, 2024. — 493 с. — (Высшее образование). — ISBN 978-5-534-13539-8. — Текст : электронный // Образовательная платформа Юрайт [сайт]. — URL: <https://www.urait.ru/bcode/536560> (дата обращения: 19.02.2024).

Федотова, М. А. *Оценка стоимости активов и бизнеса : учебник для вузов* / М. А. Федотова, В. И. Бусов, О. А. Землянский ; под редакцией М. А. Федотовой. — 2-е изд., перераб. и доп. — Москва : Издательство Юрайт, 2024. — 539 с. — (Высшее образование). — ISBN 978-5-534-16679-8. — Текст : электронный // Образовательная платформа Юрайт [сайт]. — URL: <https://www.urait.ru/bcode/541194> (дата обращения: 19.02.2024).

Шевченко, Д. А. *Словарь практического маркетолога : [16+] / Д. А. Шевченко.* — Москва : Директ-Медиа, 2022. — 592 с. — Режим доступа: по подписке. — URL: <https://biblioclub.ru/index.php?page=book&id=686478> (дата обращения: 18.02.2024). — ISBN 978-5-4499-3047-7. — DOI 10.23681/686478. — Текст : электронный..

Задания для самостоятельной работы к Разделу 4 **Вопросы для самостоятельной работы к Разделу 4**

1. Зарубежная практика экономической оценки эффективности
2. Зарубежная практика финансовой оценки эффективности
3. Кумулятивный метод расчета
4. Финансовая состоятельность
5. Коэффициенты оценки
6. Влияние социального окружения
7. Влияние экосистемы на оценку эффективности
8. Типовые схемы организации финансового проекта
9. Оценка стоимости денег во времени
10. Привлечение финансов на реализацию стратегии управления брендом

Перечень тем рефератов к Разделу 4

1. Электронная почта – это технология для отправки и получения электронных писем между компьютерами в локальной сети или сети интернет, по протоколу SMTP
2. Оценка дебиторской задолженности
3. Оценка кредиторской задолженности
4. Выбор ставки дисконтирования
5. Модель WACC
6. Оценка необходимости управлением брендом
7. Разница между финансовой и экономической оценкой эффективности
8. Учет стоимости нематериальных активов компании
9. Укрупненный метод расчета эффективности
10. Влияние инфляции на реализацию стратегии

Литература для самостоятельного изучения к Разделу 4

Основная литература

Шевченко, Д. А. *Управление брендом : учебник : [16+] / Д. А. Шевченко, Е. В. Пономарева.* — Москва : Директ-Медиа, 2022. — 344 с. : ил., табл. — Режим доступа: по подписке. — URL: <https://biblioclub.ru/index.php?page=book&id=694021> (дата обращения: 18.02.2024). — Библиогр.: с. 335-339. — ISBN 978-5-4499-3329-4. — DOI 10.23681/694021. — Текст : электронный.

Пономарёва, Е. А. *Бренд-менеджмент : учебник и практикум для вузов* / Е. А. Пономарёва. — Москва : Издательство Юрайт, 2024. — 341 с. — (Высшее образование). — ISBN 978-5-9916-9046-1. — Текст : электронный // Образовательная платформа Юрайт [сайт]. — URL: <https://www.urait.ru/bcode/536537> (дата обращения: 19.02.2024).

Спиридонова, Е. А. *Оценка и управление стоимостью бизнеса : учебник и практикум для вузов* / Е. А. Спиридонова. — 3-е изд., испр. — Москва : Издательство Юрайт, 2024. — 257 с. — (Высшее образование). — ISBN 978-5-534-17794-7. — Текст : электронный // Образовательная платформа Юрайт [сайт]. — URL: <https://www.urait.ru/bcode/536908> (дата обращения: 19.02.2024).

Дополнительная литература

Чернышева, А. М. *Брендинг : учебник для бакалавров для вузов / А. М. Чернышева, Т. Н. Якубова. — Москва : Издательство Юрайт, 2023. — 504 с. — (Бакалавр. Академический курс). — ISBN 978-5-9916-2979-9. — Текст : электронный // Образовательная платформа Юрайт [сайт]. — URL: <https://www.urait.ru/bcode/510075> (дата обращения: 19.02.2024).*

Домнин, В. Н. *Брендинг : учебник и практикум для вузов / В. Н. Домнин. — 2-е изд., испр. и доп. — Москва : Издательство Юрайт, 2024. — 493 с. — (Высшее образование). — ISBN 978-5-534-13539-8. — Текст : электронный // Образовательная платформа Юрайт [сайт]. — URL: <https://www.urait.ru/bcode/536560> (дата обращения: 19.02.2024).*

Федотова, М. А. *Оценка стоимости активов и бизнеса : учебник для вузов / М. А. Федотова, В. И. Бусов, О. А. Землянский ; под редакцией М. А. Федотовой. — 2-е изд., перераб. и доп. — Москва : Издательство Юрайт, 2024. — 539 с. — (Высшее образование). — ISBN 978-5-534-16679-8. — Текст : электронный // Образовательная платформа Юрайт [сайт]. — URL: <https://www.urait.ru/bcode/541194> (дата обращения: 19.02.2024).*

Шевченко, Д. А. *Словарь практического маркетолога : [16+] / Д. А. Шевченко. — Москва : Директ-Медиа, 2022. — 592 с. — Режим доступа: по подписке. — URL: <https://biblioclub.ru/index.php?page=book&id=686478> (дата обращения: 18.02.2024). — ISBN 978-5-4499-3047-7. — DOI 10.23681/686478. — Текст : электронный.*

3.3. Методические указания к самостоятельной работе по дисциплине (модулю)

Освоение слушателями программы предполагает изучение материалов дисциплин (модулей) в ходе самостоятельной работы.

Для успешного освоения дисциплины (модуля) и достижения поставленных целей необходимо внимательно ознакомиться с рабочей программой дисциплины (модуля), доступной в электронной информационно-образовательной среде РГСУ.

Следует обратить внимание на списки основной и дополнительной литературы, на предлагаемые преподавателем ресурсы информационно-телекоммуникационной сети Интернет. Эта информация необходима для самостоятельной работы обучающегося.

Для более углубленного изучения темы задания для самостоятельной работы рекомендуется выполнять параллельно с изучением данной темы. При выполнении заданий по возможности используйте наглядное представление материала.

Самостоятельная работа включает разнообразный комплекс видов и форм работы обучающихся.

Написание реферата (доклада).

Требования к структуре реферата (доклада):

Работа должна содержать систематизацию и краткое изложение материала из не менее 5-и литературных источников (монографий, научных статей и докладов) по выбранной теме.

Основные требования к оформлению:

Структура доклада (реферата): 1) титульный лист; 2) содержание (в нем последовательно указываются названия пунктов доклада (реферата), указываются страницы, с которых начинается каждый пункт); 3) введение (формулируется суть исследуемой проблемы, обосновывается выбор темы, определяются ее значимость и актуальность, указываются цель и задачи доклада (реферата), дается характеристика используемой литературы); 4) основная часть (каждый раздел ее доказательно раскрывает исследуемый вопрос); 5) выводы и заключение (подводятся итоги или делается обобщенный вывод по теме доклада (реферата)); 6) литература.

Доклад (реферат) оформляется на одной стороне листа белой бумаги формата А4 (210x297 мм). Интервал межстрочный - полуторный. Цвет шрифта - черный. Гарнитура шрифта основного текста - «Times New Roman» или аналогичная. Кегль (размер) от 12 до 14 пунктов. Размеры полей страницы (не менее): правое 10 мм, верхнее – 15 мм, нижнее – 20 мм, левое - 25 мм. Формат абзаца: полное выравнивание («по ширине»). Отступ красной строки одинаковый по всему тексту – 15 мм. Страницы должны быть пронумерованы с учётом титульного листа (на титульном листе номер страницы не ставится). В работах используются цитаты, статистические материалы. Эти данные оформляются в виде сносок (ссылок и примечаний). Внутритекстовые, подстрочные и затекстовые

библиографические ссылки должны оформляться в соответствии с ГОСТ Р 7.0.5-2008 «Библиографическая ссылка». Общие требования и правила составления».

Реферат (доклад) сдается в бумажном и электронном виде (10 - 20 печатных страниц).

При проверке реферата (доклада) на антиплагиат - www.antiplagiat.ru - (более 50% заимствований) работа не принимается.

Написание реферата (эссе).

Эссе - вид самостоятельной исследовательской работы обучающихся, с целью углубления и закрепления теоретических знаний и освоения практических навыков. Цель эссе состоит в развитии самостоятельного творческого мышления и письменного изложения собственных мыслей. При написании эссе слушатель должен представить развернутый письменный ответ на теоретический или практический актуальный вопрос, объявленный преподавателем в аудитории непосредственно перед ее написанием. В процессе написания эссе разрешается пользоваться нормативно-правовыми актами, конспектом лекций (в печатном виде). Использование интернет-ресурсов не допускается. Темы эссе преподаватель предлагает из числа тех, которые слушатели уже рассматривали на лекциях или семинарских занятиях, исходя из содержания заданий в составе оценочных средств. По решению преподавателя, в качестве темы эссе может быть выбрана одна или несколько тем, которые могут быть распределены между слушателями по желанию.

Эссе проводится письменно, по объему не более 3-х печатных листов.

Требования к оформлению эссе:

Эссе выполняется на компьютере (гарнитура Times New Roman, шрифт 14) через 1,5 интервала с полями: верхнее, нижнее – 2; правое – 3; левое – 1,5. Отступ первой строки абзаца – 1,25. Сноски – постраничные. Таблицы и рисунки встраиваются в текст работы. При этом обязательный заголовок таблицы надо размещать над табличным полем, а рисунки сопровождать подрисуночными подписями. При включении в эссе нескольких таблиц и/или рисунков их нумерация обязательна. Обязательна и нумерация страниц. Их целесообразно проставлять внизу страницы – по середине или в правом углу. Номер страницы не ставится на титульном листе, но в общее число страниц он включается. Объем эссе, без учета приложений, не должен превышать 5 страниц. Значительное превышение установленного объема является недостатком работы и указывает на то, что слушатель не сумел отобрать и переработать необходимый материал.

Работа должна содержать собственные умозаключения по сути поставленной проблемы, включать самостоятельно проведенный анализ по сути этой проблемы, выводы, обобщающие авторскую позицию по поставленной проблеме.

РАЗДЕЛ 4. ОЦЕНОЧНЫЕ МАТЕРИАЛЫ ПО ДИСЦИПЛИНЕ (МОДУЛЮ)

4.1. Форма промежуточной аттестации обучающегося по дисциплине (модулю)

Контрольным мероприятием промежуточной аттестации обучающихся по дисциплине (модулю) является **зачёт**, которые проводится в **устной** форме.

4.2. Оценочные материалы, определяющие процедуры оценивания знаний, умений, навыков и (или) опыта деятельности, характеризующих этапы формирования компетенций

4.2.1. Организационные основы применения балльно-рейтинговой системы оценки успеваемости обучающихся по дисциплине (модулю)

Оценка качества освоения обучающимися дисциплины (модуля) реализуется в формате балльно-рейтинговой системы оценки успеваемости обучающихся (БРСО).

БРСО в ходе текущего контроля успеваемости и промежуточной аттестации осуществляется по 100-балльной шкале.

Академический рейтинг обучающегося по дисциплине (модулю) складывается из результатов:

- текущего контроля успеваемости (максимальный текущий рейтинг обучающегося 80 рейтинговых баллов);
- промежуточной аттестации (максимальный рубежный рейтинг обучающегося 20 рейтинговых баллов).

Условия оценки освоения обучающимся дисциплины (модуля) в формате БРСО доводятся преподавателем до сведения обучающихся на первом учебном занятии, а также размещены в свободном доступе в электронной информационно-образовательной среде Университета.

4.2.2. Проведение текущего контроля успеваемости обучающихся по дисциплине (модулю) в соответствии с балльно-рейтинговой системой оценки успеваемости обучающегося

В течение учебного семестра до промежуточной аттестации на основании утвержденной рабочей программы дисциплины (модуля) формируется текущий рейтинг обучающегося. Текущий рейтинг обучающегося складывается как сумма рейтинговых баллов, полученных им в течение учебного семестра по всем видам учебных занятий по дисциплине (модулю).

В процессе текущего контроля оцениваются следующие действия обучающегося, направленные на освоение компетенций в рамках изучения дисциплины:

- академическая активность (посещаемость учебных занятий, самостоятельное изучение содержания дисциплины в электронной информационно-образовательной среде, соблюдение сроков сдачи практических заданий и текущих контрольных мероприятий и др.);
- выполнение и сдача текущих и итогового практических заданий (активное участие в групповых интерактивных занятиях (дискуссии и др.), защита проектов и др.);
- прохождение рубежей текущего контроля, включая соблюдение графика их прохождения в электронной информационно-образовательной среде.

Для планирования расчета текущего рейтинга обучающегося используются следующие пропорции:

Вид учебного действия	Максимальная рейтинговая оценка, баллов
академическая активность	10
практические задания	40
<i>из них: текущие практические задания</i>	20
<i>итоговое практическое задание</i>	20
рубежи текущего контроля	30
ИТОГО:	80

В течение учебного семестра по дисциплине (модулю) обучающимся должен быть накоплен текущий рейтинг не менее 52 рейтинговых баллов (65% от максимального значения текущего рейтинга).

Необходимыми условиями допуска обучающегося к промежуточной аттестации по дисциплине являются положительное прохождение обучающимся не менее 65% рубежей текущего контроля с накоплением не менее 65% максимального рейтингового балла за каждый рубеж текущего контроля и положительное выполнение итогового практического задания с накоплением не менее 65% максимального рейтингового балла, установленного за итоговое практическое задание.

Невыполнение вышеуказанных условий является текущей академической задолженностью, которая должна быть ликвидирована обучающимся до контрольного мероприятия промежуточной аттестации.

Сведения о наличии у обучающихся текущей академической задолженности, сроках и порядке добора рейтинговых баллов для её ликвидации доводятся до обучающихся педагогическим работником.

В случае неликвидации текущей академической задолженности, педагогический работник обязан во время контрольного мероприятия промежуточной аттестации поставить обучающемуся 0 рейтинговых баллов. В этом случае ликвидация текущей академической задолженности возможна в периоды проведения повторной промежуточной аттестации.

4.2.3. Проведение промежуточной аттестации обучающихся по дисциплине (модулю) в соответствии с балльно-рейтинговой системой оценки успеваемости обучающегося

Промежуточная аттестация по дисциплине (модулю) проводится в соответствии с Положением о промежуточной аттестации обучающихся по основным профессиональным образовательным программам в Российском государственном социальном университете и Положением о балльно-рейтинговой системе оценки успеваемости обучающихся по основным профессиональным образовательным программам в Российском государственном социальном университете в действующей редакции.

На промежуточную аттестацию отводится 20 рейтинговых баллов.

Ответы обучающегося на контрольном мероприятии промежуточной аттестации оцениваются педагогическим работником по 20 - балльной шкале, а итоговая оценка по дисциплине (модулю) выставляется по системе зачтено / не зачтено для зачета.

Критерии выставления оценки определяются Положением о балльно-рейтинговой системе оценки успеваемости обучающихся по основным профессиональным образовательным программам высшего образования - программам бакалавриата, программам специалитета, программам бакалавриата в Российском государственном социальном университете.

В процессе определения рубежного рейтинга обучающегося используется следующая шкала:

Рубежный рейтинг	Критерии оценки освоения обучающимся дисциплины в ходе контрольных мероприятий промежуточной аттестации
19-20 рейтинговых баллов	обучающийся глубоко и прочно усвоил программный материал, исчерпывающе, последовательно, грамотно и логически стройно его излагает, тесно увязывает с задачами и будущей деятельностью, не затрудняется с ответом при видоизменении задания, свободно справляется с задачами и практическими заданиями, правильно обосновывает принятые решения, умеет самостоятельно обобщать и излагать материал, не допуская ошибок
16-18 рейтинговых баллов	обучающийся твердо знает программный материал, грамотно и по существу излагает его, не допуская существенных неточностей в ответе на вопрос, может правильно применять теоретические положения и владеет необходимыми умениями и навыками при выполнении практических заданий
13-15 рейтинговых баллов	обучающийся освоил основной материал, но не знает отдельных деталей, допускает неточности, недостаточно правильные формулировки, нарушает последовательность в изложении программного материала и испытывает затруднения в выполнении практических заданий
1-12 рейтинговых баллов	обучающийся не знает значительной части программного материала, допускает существенные ошибки, с большими затруднениями выполняет практические задания
0 рейтинговых баллов	не аттестован

4.3. Перечень заданий для проведения текущей и промежуточной оценки знаний, умений, навыков и (или) опыта деятельности, характеризующих этапы формирования компетенций

4.3.1. Оценочные материалы для проведения текущей аттестации и рубежного контроля, обучающихся по дисциплине (модулю)

Перечень вопросов рубежного контроля и текущей аттестации

№ п/п	Контролируемые разделы (темы), дисциплины	Код контролируемой компетенций	Форма рубежного контроля	Вопросы/задания рубежного контроля
1	Раздел 1. Стратегия управление репутацией бренда: нематериальный актив, оценка эффективности	ПК-3	Аналитическое задание	Провести анализ наиболее ярких примеров снижения и увеличения уровня доверия к бренду
2	Раздел 2. Методика сбора и обработки данных о репутации бренда	ПК-3	Аналитическое задание	Рассмотреть наиболее успешные примеры и техники того как компания смогла улучшить свои имидж и репутацию
3	Раздел 3. Эффекты влияния репутации бренда на результаты деятельности компании	ПК-5	Аналитическое задание	Изучить влияние неудачных примеров реализации стратегии управления репутацией бренда и оценить последствия этих решений
4	Раздел 4. Оценка эффективности стратегии управления бренда	ПК-5	Аналитическое задание	Рассмотреть влияние положительной репутации бренда на объемы продаж, заинтересованности брендом и вовлеченности потребителя

4.3.2. Оценочные материалы для проведения промежуточной аттестации обучающихся по дисциплине (модулю)

Вопросы/задания для проведения промежуточной аттестации обучающихся по дисциплине (модулю)

Коды контролируемой компетенций	Вопросы /задания
ПК-3	<ol style="list-style-type: none"> 1. Виды стратегий управления брендом 2. Материальные активы компании 3. Нематериальные активы компании 4. Факторы успеха управления брендом 5. Проектно-ориентационная деятельность 6. Значение репутации бренда для компании 7. Онлайн присутствие бренда. 8. Онлайн пространство 9. Важность качественного контента продвижения 10. Фейки и дискредитация бренда 11. Сбор мнений целевой аудитории 12. Причины проведение репутационного аудита 13. Информационный образ компании 14. Восприятие и образ компании и бренда 15. Восприятие компании собственниками 16. Восприятие компании топ менеджмента 17. Восприятие компании рядовыми сотрудниками 18. Виды репутационного аудита 19. Определение целевой аудитории аудита 20. Оценка сильных и слабых сторон бренда 21. Виды стратегий продвижения бренда 22. Роль топ менеджмента компании в правлении брендом 23. Влияние ассортимента выпускаемой продукции на продвижение бренда 24. Внедрение инноваций в деятельность компании и их влияние на имидж бренда 25. Важность построения обратной связи с потребителем 26. Сущность и значение проведения репутационного аудита 27. Мониторинг упоминаний бренда в сети и в СМИ 28. Тактики завоевания доверия потребителей 29. Влияние кадровой политики на бренд 30. Миссия и социальная позиция бренда
ПК-5	<ol style="list-style-type: none"> 31. Формула расчета Гудвилл 32. Методы расчета гудвилла 33. Нематериальные активы компании 34. Слоган, рекламный ролик, название бренда 35. Оценка «здоровья» компании 36. Влияние имиджа руководителя на репутацию бренда 37. Самые известные «игроки» на «репутационном рынке» 38. Методы оценки гудвилла 39. Стратегия слияние как способ управления брендом 40. Стратегия объединения как способ управления брендом 41. Зарубежная практика экономической оценки эффективности 42. Зарубежная практика финансовой оценки эффективности 43. Кумулятивный метод расчета 44. Финансовая состоятельность 45. Коэффициенты оценки

<p>46. Влияние социального окружения</p> <p>47. Влияние экосистемы на оценку эффективности</p> <p>48. Типовые схемы организации финансового проекта</p> <p>49. Оценка стоимости денег во времени</p> <p>50. Привлечение финансов на реализацию стратегии управления брендом</p> <p>51. Сравнение факта неизвестности бренда с негативным отношением к бренду</p> <p>52. Плюсы и минусы негативной репутации бренда</p> <p>53. Факты, влияющие на удешевление бренда</p> <p>54. Факты, влияющие на удорожание бренда</p> <p>55. Методы оценки бренда</p> <p>56. Методы улучшения репутации бренда</p> <p>57. Модель WACC</p> <p>58. Причины снижения стоимости бренда</p> <p>59. Влияние нематериальных активов компании на репутацию брендов</p> <p>60. Внешний и внутренний репутационный аудит</p>
--

РАЗДЕЛ 5. УСЛОВИЯ РЕАЛИЗАЦИИ ДИСЦИПЛИНЫ (МОДУЛЯ)

5.1. Перечень основной и дополнительной учебной литературы для освоения дисциплины (модуля)

5.1.1. Основная литература

Шевченко, Д. А. *Управление брендом : учебник : [16+] / Д. А. Шевченко, Е. В. Пономарева. – Москва : Директ-Медиа, 2022. – 344 с. : ил., табл. – Режим доступа: по подписке. – URL: <https://biblioclub.ru/index.php?page=book&id=694021> (дата обращения: 18.02.2024). – Библиогр.: с. 335-339. – ISBN 978-5-4499-3329-4. – DOI 10.23681/694021. – Текст : электронный.*

Пономарёва, Е. А. *Бренд-менеджмент : учебник и практикум для вузов / Е. А. Пономарёва. – Москва : Издательство Юрайт, 2024. – 341 с. – (Высшее образование). – ISBN 978-5-9916-9046-1. – Текст : электронный // Образовательная платформа Юрайт [сайт]. – URL: <https://www.urait.ru/bcode/536537> (дата обращения: 19.02.2024).*

Спиридонова, Е. А. *Оценка и управление стоимостью бизнеса : учебник и практикум для вузов / Е. А. Спиридонова. – 3-е изд., испр. – Москва : Издательство Юрайт, 2024. – 257 с. – (Высшее образование). – ISBN 978-5-534-17794-7. – Текст : электронный // Образовательная платформа Юрайт [сайт]. – URL: <https://www.urait.ru/bcode/536908> (дата обращения: 19.02.2024).*

5.1.2. Дополнительная литература

Чернышева, А. М. *Брендинг : учебник для бакалавров для вузов / А. М. Чернышева, Т. Н. Якубова. – Москва : Издательство Юрайт, 2023. – 504 с. – (Бакалавр. Академический курс). – ISBN 978-5-9916-2979-9. – Текст : электронный // Образовательная платформа Юрайт [сайт]. – URL: <https://www.urait.ru/bcode/510075> (дата обращения: 19.02.2024).*

Домнин, В. Н. *Брендинг : учебник и практикум для вузов / В. Н. Домнин. – 2-е изд., испр. и доп. – Москва : Издательство Юрайт, 2024. – 493 с. – (Высшее образование). – ISBN 978-5-534-13539-8. – Текст : электронный // Образовательная платформа Юрайт [сайт]. – URL: <https://www.urait.ru/bcode/536560> (дата обращения: 19.02.2024).*

Федотова, М. А. *Оценка стоимости активов и бизнеса : учебник для вузов / М. А. Федотова, В. И. Бусов, О. А. Землянский ; под редакцией М. А. Федотовой. – 2-е изд., перераб. и доп. – Москва : Издательство Юрайт, 2024. – 539 с. – (Высшее образование). – ISBN 978-5-534-16679-8. – Текст : электронный // Образовательная платформа Юрайт [сайт]. – URL: <https://www.urait.ru/bcode/541194> (дата обращения: 19.02.2024).*

Шевченко, Д. А. *Словарь практического маркетолога : [16+] / Д. А. Шевченко. – Москва : Директ-Медиа, 2022. – 592 с. – Режим доступа: по подписке. –*

5.2 Перечень ресурсов информационно-коммуникационной сети «Интернет», необходимых для освоения дисциплины (модуля)

№№	Название электронного ресурса	Описание электронного ресурса	Используемый для работы адрес
1.	ЭБС «Университетская библиотека онлайн»	Электронная библиотека, обеспечивающая доступ высших и средних учебных заведений, публичных библиотек и корпоративных пользователей к наиболее востребованным материалам по всем отраслям знаний от ведущих российских издательств	http://biblioclub.ru/
2.	Научная электронная библиотека eLIBRARY.ru	Крупнейший российский информационно-аналитический портал в области науки, технологии, медицины и образования, содержащий рефераты и полные тексты более 34 млн научных публикаций и патентов	http://elibrary.ru/
3.	Образовательная платформа Юрайт	Электронно-библиотечная система для ВУЗов, ССУЗов, обеспечивающая доступ к учебникам, учебной и методической литературе по различным дисциплинам.	https://urait.ru/
4.	База данных "EastView"	Полнотекстовая база данных периодических изданий	https://dlib.eastview.com
5.	Электронная библиотека "Grebennikon"	Библиотека предоставляет доступ более чем к 30 журналам, выпускаемых Издательским домом "Гребенников".	https://grebennikon.ru/

5.3 Методические указания для обучающихся по освоению дисциплины (модуля)

Освоение обучающимся дисциплины (модуля) предполагает изучение материалов дисциплины (модуля) на аудиторных занятиях и в ходе самостоятельной работы. Аудиторные занятия проходят в форме лекционных занятий, практических занятий.

При подготовке к аудиторным занятиям необходимо помнить особенности каждой формы его проведения.

Подготовка к лекционным занятиям заключается в следующем.

С целью обеспечения успешного обучения обучающийся должен готовиться к лекционному занятию, поскольку оно является важнейшей формой организации учебного процесса, поскольку:

- знакомит с новым учебным материалом;
- разъясняет учебные элементы, трудные для понимания;
- систематизирует учебный материал;
- ориентирует в учебном процессе.

С этой целью:

- внимательно прочитайте конспект предыдущего лекционного занятия;

- ознакомьтесь с материалом учебников и учебных пособий по теме предыдущего лекционного занятия;
- внесите дополнения к полученным ранее знаниям по теме предыдущего лекционного занятия на полях лекционной тетради;
- запишите вопросы, которые вы зададите лектору на предстоящем лекционном занятии по материалу предыдущего лекционного занятия;
- постарайтесь уяснить место изучаемой темы в своей подготовке;
- узнайте тему предстоящей лекции (по тематическому плану, по информации лектора) и запишите информацию, которой вы владеете по данному вопросу.

Подготовка к практическому занятию

При подготовке и работе во время проведения практических занятий следует обратить внимание на следующие моменты: на процесс предварительной подготовки, на работу во время занятия, обработку полученных результатов, исправление полученных замечаний.

Предварительная подготовка к практическому занятию заключается в изучении теоретического материала в отведенное для самостоятельной работы время, ознакомление с инструктивными материалами с целью осознания задач практического, техники безопасности при проведении занятия.

Работа во время проведения практического занятия включает:

- консультирование студентов преподавателями и вспомогательным персоналом с целью предоставления исчерпывающей информации, необходимой для самостоятельного выполнения предложенных преподавателем задач, ознакомление с правилами техники безопасности при выполнении задания;
- самостоятельное выполнение заданий согласно обозначенной учебной программой тематики.

Обработка, обобщение полученных результатов практического занятия проводится обучающимися самостоятельно или под руководством преподавателя (в зависимости от степени сложности поставленных задач). В результате оформляется индивидуальный отчет. Подготовленный к сдаче на контроль и оценку отчет сдается преподавателю. Форма отчетности может быть письменная, устная или две одновременно. Главным результатом в данном случае служит получение положительной оценки по каждому практическому занятию. Это является необходимым условием при проведении рубежного контроля и допуска к зачёту. При получении неудовлетворительных результатов обучающийся имеет право в дополнительное время передать преподавателю работу до проведения промежуточной аттестации.

5.4 Информационно-технологическое обеспечение образовательного процесса по дисциплины (модуля)

5.4.1. Средства информационных технологий

1. Персональные компьютеры;
2. Средства доступа в Интернет;
3. Проектор.

5.4.2. Лицензионное и свободно распространяемое программное обеспечение, в том числе отечественного производства:

1. Операционная система: Astra Linux SE
2. Пакет офисных программ: LibreOffice
3. Справочная система Консультант+

4. Okular или Acrobat Reader DC
5. Ark или 7-zip
6. User Gate
7. TrueConf (client)

5.4.3. Информационные справочные системы и профессиональные базы данных

№№	Название электронного ресурса	Описание электронного ресурса	Используемый для работы адрес
1.	ЭБС «Университетская библиотека онлайн»	Электронная библиотека, обеспечивающая доступ высших и средних учебных заведений, публичных библиотек и корпоративных пользователей к наиболее востребованным материалам по всем отраслям знаний от ведущих российских издательств	http://biblioclub.ru/
2.	Научная электронная библиотека eLIBRARY.ru	Крупнейший российский информационно-аналитический портал в области науки, технологии, медицины и образования, содержащий рефераты и полные тексты более 34 млн научных публикаций и патентов	http://elibrary.ru/
3.	Образовательная платформа Юрайт	Электронно-библиотечная система для ВУЗов, ССУЗов, обеспечивающая доступ к учебникам, учебной и методической литературе по различным дисциплинам.	https://urait.ru/
4.	База данных "EastView"	Полнотекстовая база данных периодических изданий	https://dlib.eastview.com
5.	Электронная библиотека "Grebennikon"	Библиотека предоставляет доступ более чем к 30 журналам, выпускаемых Издательским домом "Гребенников".	https://grebennikon.ru/

5.5. Материально-техническое обеспечение образовательного процесса по дисциплине (модулю)

Для изучения дисциплины (модуля) используются:

Учебная аудитория для лекционных занятий оснащена специализированной мебелью (стол для преподавателя, парты, стулья, доска для написания мелом), техническими средствами обучения (проектор, экран, звуковое оборудование, компьютер, имеющий доступ в Интернет), а также, при необходимости, демонстрационными печатными пособиями.

Учебная аудитория для практических занятий: оснащена специализированной мебелью (стол для преподавателя, парты, стулья, доска для написания мелом); техническими средствами обучения (проектор, экран, звуковое оборудование, компьютер, имеющий доступ в Интернет), а также, при необходимости, демонстрационными печатными пособиями.

Помещения для самостоятельной работы обучающихся: оснащены специализированной мебелью (парты, стулья) техническими средствами обучения (персональные компьютеры с доступом в сеть Интернет и обеспечением доступа в электронно-информационную среду университета, программным обеспечением).

5.6. Образовательные технологии

При реализации дисциплины (модуля) применяются различные образовательные технологии, в том числе технологии электронного обучения.

Освоение дисциплины (модуля) предусматривает использование в учебном процессе активных и интерактивных форм проведения учебных занятий в форме деловых и ролевых игр, разбор конкретных ситуаций, психологические и иные тренинги, в сочетании с внеаудиторной работой с целью формирования и развития **профессиональных** навыков обучающихся.

При освоении дисциплины (модуля) предусмотрено применением электронного обучения и дистанционных образовательных технологий.

Учебные часы дисциплины (модуля) предусматривают классическую контактную работу преподавателя с обучающимся в аудитории и контактную работу посредством электронной информационно-образовательной среды в синхронном и асинхронном режиме (вне аудитории) посредством применения возможностей компьютерных технологий (электронная почта, электронный учебник, презентация и др.).


В рамках дисциплины (модуля) предусмотрены встречи с руководителями и работниками организаций, деятельность которых связана с *направленностью* реализуемой основной профессиональной образовательной программы.

ЛИСТ РЕГИСТРАЦИИ ИЗМЕНЕНИЙ

№ п/п	Содержание изменения	Реквизиты документа об утверждении изменения	Дата введения изменения
1.	*	Протокол заседания Ученого совета № _____ от « ____ » _____ 20 ____ года	____.____.____
2.	*	Протокол заседания Ученого совета № _____ от « ____ » _____ 20 ____ года	____.____.____
3.	*	Протокол заседания Ученого совета № _____ от « ____ » _____ 20 ____ года	____.____.____
4.	*	Протокол заседания Ученого совета № _____ от « ____ » _____ 20 ____ года	____.____.____



Министерство науки и высшего образования Российской Федерации
Федеральное государственное бюджетное образовательное учреждение
высшего образования
«Российский государственный социальный университет»

УТВЕРЖДАЮ
Декан факультета политических и социальных
технологий  /Пивнева С.В./
28.02.2024 г.

**РАБОЧАЯ ПРОГРАММА ДИСЦИПЛИНЫ (МОДУЛЯ)
ОРГАНИЗАЦИЯ СПЕЦИАЛЬНЫХ СОБЫТИЙ**

Направление подготовки
«42.03.01 Реклама и связи с общественностью»

Направленность
«Коммуникационный менеджмент и управление репутацией бренда»

**ОБРАЗОВАТЕЛЬНАЯ ПРОГРАММА ВЫСШЕГО ОБРАЗОВАНИЯ - ПРОГРАММА
БАКАЛАВРИАТА**

Форма обучения
Очная, заочная

Москва, 2024 г.

Рабочая программа дисциплины (модуля) «Организация специальных событий» разработана на основании федерального государственного образовательного стандарта высшего образования – *бакалавриата* по направлению подготовки 42.03.01 *Реклама и связи с общественностью*, утвержденного приказом Министерства образования и науки Российской Федерации от 8 июня 2017 г. № 512, учебного плана по основной профессиональной образовательной программе высшего образования - программы *бакалавриата* по направлению подготовки 42.03.01 *Реклама и связи с общественностью* (далее – «ОПОП»).

Рабочая программа дисциплины (модуля) «Организация специальных событий» разработана рабочей группой в составе:
канд. экон. наук, доцента Крюковой Е.М.

Рабочая программа дисциплины (модуля) обсуждена и утверждена на заседании кафедры
Коммуникационного менеджмента и управления отношениями
(наименование кафедры)

Протокол № 8 от «28» февраля 2024 года

Заведующий кафедрой
Д-р.экон.наук, профессор



Д.А. Шевченко

(подпись)

СОДЕРЖАНИЕ

РАЗДЕЛ 1. ПАСПОРТ РАБОЧЕЙ ПРОГРАММЫ ДИСЦИПЛИНЫ (МОДУЛЯ)	4
1.1 Цель и задачи дисциплины (модуля).....	4
1.2 Планируемые результаты обучения по дисциплине (модулю) в рамках планируемых результатов освоения основной профессиональной образовательной программы высшего образования – программы бакалавриата соотнесенные с установленными индикаторами достижения компетенций	4
РАЗДЕЛ 2. СТРУКТУРА И СОДЕРЖАНИЕ ДИСЦИПЛИНЫ (МОДУЛЯ)	4
2.1 Объем дисциплины (модуля), включая контактную работу обучающегося с педагогическими работниками и самостоятельную работу обучающегося	4
2.2. Учебно-тематический план дисциплины (модуля)	5
2.3. Содержание дисциплины (модуля).....	7
РАЗДЕЛ 3. УЧЕБНО-МЕТОДИЧЕСКОЕ ОБЕСПЕЧЕНИЕ САМОСТОЯТЕЛЬНОЙ РАБОТЫ ОБУЧАЮЩИХСЯ ПО ДИСЦИПЛИНЕ (МОДУЛЮ)	9
3.1. Виды самостоятельной работы обучающихся по дисциплине (модулю)	9
3.2. Задания для самостоятельной работы	10
3.3. Методические указания к самостоятельной работе по дисциплине (модулю)	10
РАЗДЕЛ 4. ОЦЕНОЧНЫЕ МАТЕРИАЛЫ ПО ДИСЦИПЛИНЕ (МОДУЛЮ)	15
4.1. Форма промежуточной аттестации обучающегося по дисциплине (модулю)	15
4.2. Оценочные материалы, определяющие процедуры оценивания знаний, умений, навыков и (или) опыта деятельности, характеризующих этапы формирования компетенций.....	15
4.2.1. Организационные основы применения балльно-рейтинговой системы оценки успеваемости обучающихся по дисциплине (модулю).....	15
4.2.2. Проведение текущего контроля успеваемости обучающихся по дисциплине (модулю) в соответствии с балльно-рейтинговой системой оценки успеваемости обучающегося	15
4.2.3. Проведение промежуточной аттестации обучающихся по дисциплине (модулю) в соответствии с балльно-рейтинговой системой оценки успеваемости обучающегося	16
4.3. Перечень заданий для проведения текущей и промежуточной оценки знаний, умений, навыков и (или) опыта деятельности, характеризующих этапы формирования компетенций.....	18
4.3.1. Оценочные материалы для проведения текущей аттестации и рубежного контроля, обучающихся по дисциплине (модулю)	18
4.3.2. Оценочные материалы для проведения промежуточной аттестации обучающихся по дисциплине (модулю).....	19
РАЗДЕЛ 5. УСЛОВИЯ РЕАЛИЗАЦИИ ДИСЦИПЛИНЫ (МОДУЛЯ)	20
5.1. Перечень основной и дополнительной учебной литературы для освоения дисциплины (модуля)	20
5.1.1. Основная литература.....	20
5.1.2. Дополнительная литература.....	21
5.2 Перечень ресурсов информационно-коммуникационной сети «Интернет», необходимых для освоения дисциплины (модуля).....	21
5.3 Методические указания для обучающихся по освоению дисциплины (модуля).....	22
5.4 Информационно-технологическое обеспечение образовательного процесса по дисциплины (модуля).....	23
5.4.1. Средства информационных технологий	23
5.4.2. Лицензионное и свободно распространяемое программное обеспечение, в том числе отечественного производства:	23
5.4.3. Информационные справочные системы и профессиональные базы данных	23
5.5. Материально-техническое обеспечение образовательного процесса по дисциплине (модулю).....	24
5.6. Образовательные технологии	24
ЛИСТ РЕГИСТРАЦИИ ИЗМЕНЕНИЙ	25

РАЗДЕЛ 1. ПАСПОРТ РАБОЧЕЙ ПРОГРАММЫ ДИСЦИПЛИНЫ (МОДУЛЯ)

1.1 Цель и задачи дисциплины (модуля)

Цель дисциплины (модуля) заключается в получении обучающимися знаний и практических навыков в сфере понимания бренда как инструмента рыночной деятельности и маркетинга, изучение зарубежных и российских практик по эффективному внедрению управления брендами, формирование комплекса знаний и умений в решении практических задач по созданию и управлению торговой маркой медиапродуктов с их последующим применением в профессиональной деятельности

Задачи дисциплины (модуля):

- обеспечить изучение роли и места бренда в повышении конкурентоспособности предприятий и организаций;
- обеспечить изучение связи системы развития бренда с бизнес-стратегией развития предприятия;
- обеспечить формирование навыков эффективного использования основных инструментов и технологии бренд-менеджмента для реализации целей развития предприятий и организаций;
- обеспечить формирование навыков рационального использования методики оценки эффективности реализации мероприятий в области построения бренда;
- формировать навыки по организации работы бренд-менеджеров по вопросам осуществления текущих и перспективных мероприятий маркетинговой и рекламной деятельности предприятий и организации.

1.2 Планируемые результаты обучения по дисциплине (модулю) в рамках планируемых результатов освоения основной профессиональной образовательной программы высшего образования – программы бакалавриата соотнесенные с установленными индикаторами достижения компетенций

Процесс освоения дисциплины (модуля) направлен на формирование у обучающихся следующих компетенций: ПК-5 в соответствии с учебным планом.

В результате освоения дисциплины (модуля) обучающийся должен демонстрировать следующие результаты:

Категория компетенций (при наличии)	Код компетенции Формулировка компетенции	Код и наименование индикатора достижения компетенции	Результаты обучения
	ПК-5 Способен участвовать в разработке и реализации индивидуального и (или) коллективного проекта в сфере коммуникации	ПК-5.1. Предлагает творческие решения в рамках реализации индивидуального и (или) коллективного проекта в сфере коммуникации ПК-5.2. Решает поставленные задачи при работе над индивидуальным и (или) коллективным проектом в сфере коммуникации	Знать: творческие решения в рамках реализации индивидуального и (или) коллективного проекта в сфере коммуникации Уметь: решать поставленные задачи при работе над индивидуальным и (или) коллективным проектом в сфере коммуникации

РАЗДЕЛ 2. СТРУКТУРА И СОДЕРЖАНИЕ ДИСЦИПЛИНЫ (МОДУЛЯ)

2.1 Объем дисциплины (модуля), включая контактную работу обучающегося с педагогическими работниками и самостоятельную работу обучающегося

Общая трудоемкость дисциплины (модуля) составляет 3 зачетных единиц.

Очная форма обучения

Вид учебной работы	Всего часов	Семестры			
		6			
Контактная работа обучающихся с педагогическими работниками	54	54			
Лекционные занятия	18	18			
<i>из них: в форме практической подготовки</i>					
Практические занятия	36	36			
<i>из них: в форме практической подготовки</i>					
Консультации					
<i>из них: в форме практической подготовки</i>					
Самостоятельная работа обучающихся	45	45			
Контроль промежуточной аттестации	9	9			
Форма промежуточной аттестации	Зачёт	Зачёт			
ОБЪЕМ ДИСЦИПЛИНЫ (МОДУЛЯ) В ЧАСАХ	108	108			

Заочная форма обучения

Вид учебной работы	Всего часов	Курс 4			
		Сессия 1-2			
Контактная работа обучающихся с педагогическими работниками	12	12			
Лекционные занятия	4	4			
<i>из них: в форме практической подготовки</i>					
Практические занятия	8	8			
<i>из них: в форме практической подготовки</i>					
Консультации					
<i>из них: в форме практической подготовки</i>					
Самостоятельная работа обучающихся	92	92			
Контроль промежуточной аттестации	4	4			
Форма промежуточной аттестации	Зачёт	Зачёт			
ОБЪЕМ ДИСЦИПЛИНЫ (МОДУЛЯ) В ЧАСАХ	108	108			

2.2. Учебно-тематический план дисциплины (модуля)

Очной формы обучения

Раздел, тема	Виды учебной работы, академических часов										
	Всего	Самостоятельная работа	Контактная работа обучающихся с педагогическими работниками								
			Всего	Лекционные занятия	<i>из них: в форме практической подготовки</i>	Практические занятия	<i>из них: в форме практической подготовки</i>	Лабораторные занятия	<i>из них: в форме практической подготовки</i>	Консультации	<i>из них: в форме практической подготовки</i>
Модуль 1 (Семестр 6)											
Раздел 1. Сущность и виды специальных событий	30	12	18	6		12					

Раздел, тема	Виды учебной работы, академических часов									
	Всего	Самостоятельная работа	Контактная работа обучающихся с педагогическими работниками							
			Всего	Лекционные занятия <i>из них: в форме практической подготовки</i>	Практические занятия <i>из них: в форме практической подготовки</i>	Лабораторные занятия <i>из них: в форме практической подготовки</i>	Консультации <i>из них: в форме практической подготовки</i>			
Тема 1.1. Медиасреда как пространство реализации специальных событий	15	6	9	3		6				
Тема 1.2. Принцип RACE и исследовательская база для реализации специальных событий	15	6	9	3		6				
Раздел 2. Инструменты реализации специальных событий	35	17	18	6		12				
Тема 2.1. Тон оф войз специальных событиях, виды тон оф войз, правила формирования	19	10	9	3		6				
Тема 2.2. Нью-медиа – основа реализации специальных событий	16	7	9	3		6				
Раздел 3. Стратегии и преимуществ продвижения через специальные события	34	16	18	6		12				
Тема 3.1. Стратегии коммуникации и планирование специальных событий	17	8	9	3		6				
Тема 3.2. Оценка преимуществ продвижения через специальные события	17	8	9	3		6				
Контроль промежуточной аттестации (час)	9									
<i>Форма промежуточной аттестации</i>	Зачёт									
Общий объем, часов	108	45	54	18		36				

Заочной формы обучения

Раздел, тема	Виды учебной работы, академических часов										
	Всего	Самостоятельная работа	Контактная работа обучающихся с педагогическими работниками								
			Всего	Лекционные занятия	из них: в форме практической подготовки	Практические занятия	из них: в форме практической подготовки	Лабораторные занятия	из них: в форме практической подготовки	Консультации	из них: в форме практической подготовки
Модуль 1 (Курс 4 Сессия 1-2)											
Раздел 1. Сущность и виды специальных событий	34	30	4	2			2				
Тема 1.1. Медиасреда как пространство реализации специальных событий	17	15	2	1			1				
Тема 1.2. Принцип RACE и исследовательская база для реализации специальных событий	17	15	2	1			1				
Раздел 2. Инструменты реализации специальных событий	34	30	4	2			2				
Тема 2.1. Тон оф войзв специальных событиях, виды тон оф войз, правила формирования	17	15	2	1			1				
Тема 2.2. Нью-медиа – основа реализации специальных событий	17	15	2	1			1				
Раздел 3. Стратегии и преимуществ продвижения через специальные события	36	32	4				4				
Тема 3.1. Стратегии коммуникации и планирование специальных событий	18	16	2				2				
Тема 3.2. Оценка преимуществ продвижения через специальные события	18	16	2				2				
Контроль промежуточной аттестации (час)	4										
<i>Форма промежуточной аттестации</i>	Зачёт										
Общий объем, часов	108	92	12	4			8				

2.3. Содержание дисциплины (модуля)

РАЗДЕЛ 1. СУЩНОСТЬ И ВИДЫ СПЕЦИАЛЬНЫХ СОБЫТИЙ

Тема 1.1. Медиасреда как сфера продвижения специальных событий

Перечень изучаемых элементов содержания:

Типология современных медиа – по носителю, территории, специализации, возрасту и полу аудитории, качественной или массовой направленности и т.д. Тенденции в формировании спроса

на медийный контент, виды медийного контента в зависимости от типа медиа. Тенденция к переходу коммуникационных кампаний в нью-медиа.

Тема 1.2. Принцип RACE и исследовательская база для реализации специальных событий **Перечень изучаемых элементов содержания:**

Суть подхода RACE – research, action, communication, evaluation. Исследования социологической школы (опросы, статистические метрики, контент-анализ). Исследования психологической школы (наблюдение, инструментальные исследования), в том числе нейропсихологии. Медиа-метрики (количество контактов, рейтинг и др.). Автоматизированные сервисы получения данных и организации коммуникации – Медиалогия, Brandanalytics, Pressfeed и др.

ЗАДАНИЯ К ПРАКТИЧЕСКИМ ЗАНЯТИЯМ РАЗДЕЛА 1

Тема практических занятий: СУЩНОСТЬ И ВИДЫ СПЕЦИАЛЬНЫХ СОБЫТИЙ

Форма практического задания: выступления/презентации, дискуссия по темам выступлений

Вопросы для подготовки выступлений/презентаций:

1. Планирование специальных событий с использованием нескольких коммуникационных инструментов.
2. Управление коммуникациями с точки зрения выбора стратегии специальных событий.
3. Принципы выбора медиа для реализации специальных событий.
4. Нейромаркетинг – новые подходы к специальным событиям
5. Специальные события и новые социально-демографические теории – Теория поколений, Спиральная динамика и др.
6. Понятие синергетического эффекта в специальных событиях. Современные тенденции.
7. Модель процесса коммуникации в рамках специальных событий RACE.
8. Выявление целевой аудитории, основные виды исследований для проведения специальных событий.
9. Виды коммуникационных стратегий специальных событий
10. Специальные события в нью-медиа

РУБЕЖНЫЙ КОНТРОЛЬ К РАЗДЕЛУ 1

Форма рубежного контроля обучающихся: контрольная работа

РАЗДЕЛ 2. ИНСТРУМЕНТЫ РЕАЛИЗАЦИИ СПЕЦИАЛЬНЫХ СОБЫТИЙ

Тема 2.1. Тон оф войз в специальных событиях, виды тон оф войз, правила формирования

Перечень изучаемых элементов содержания:

Виды тон оф войз - принципы и этапы создания, роль в коммуникационной деятельности, вербальные и невербальные составляющие.

Тема 2.2. Нью-медиа – основа реализации специальных событий

Перечень изучаемых элементов содержания

Отличительные особенности и специфика деятельности нью-медиа. Обеспечение траффика (органический траффик, таргетированная и контекстная реклама). Источники инфоповодов, контентный план, семантическое ядро и оптимальная структура контента.

ЗАДАНИЯ К ПРАКТИЧЕСКИМ ЗАНЯТИЯМ РАЗДЕЛА 1

Тема практических занятий: ИНСТРУМЕНТЫ РЕАЛИЗАЦИИ СПЕЦИАЛЬНЫХ СОБЫТИЙ

Форма практического задания: выступления/презентации, дискуссия по темам выступлений

Вопросы для подготовки выступления/презентации:

1. Новые профессии в специальных событиях
2. Особенности нью-медиа по сравнению с традиционными медиа.
3. Феномен тон оф войз в современной коммуникационной практике.
4. Партизанский и вирусный контент как инструменты специальных событий
5. Оценка вовлеченности аудитории специальных событий
6. Ньюз-джекинг в современной коммуникационной кампании

7. «Вечнозеленый» контент и его жанровые разновидности, виды контента коммуникационных кампаний
8. Интеграция связей с общественностью, рекламы, диджитал-продвижения, прямых продаж в рамках подготовки и проведения специальных событий
9. Контентный план, семантическое ядро и оптимальная структура контента нью-медиа
10. Виды специальных событий

РУБЕЖНЫЙ КОНТРОЛЬ К РАЗДЕЛУ 2

Формы контроля работы обучающихся: *контрольная работа*

РАЗДЕЛ 3. СТРАТЕГИИ И ПРЕИМУЩЕСТВ ПРОДВИЖЕНИЯ ЧЕРЕЗ СПЕЦИАЛЬНЫЕ СОБЫТИЯ

Тема 3.1. Стратегии коммуникации и планирование специальных событий

Перечень изучаемых элементов содержания:

Предпосылки выбора стратегии коммуникационной кампании – экстенсивной, интенсивной, доверительной, кризисной. Определение ресурсов, необходимых для реализации коммуникационной кампании. Документирование хода коммуникационной кампании.

Тема 3.2. Оценка преимуществ продвижения через специальные события

Перечень изучаемых элементов содержания:

Интеграция рекламы, связей с общественностью, прямых продаж, журналистики, партизанского маркетинга для достижения максимального эффекта коммуникационной кампании. Мультифункциональность, трансформация традиционного пула профессий, новые компетенции. Партизанский и вирусный контент, как низкобюджетные инструменты коммуникационной кампании.

ЗАДАНИЯ К ПРАКТИЧЕСКИМ ЗАНЯТИЯМ РАЗДЕЛА 1

Тема практических занятий: СТРАТЕГИИ И ПРЕИМУЩЕСТВ ПРОДВИЖЕНИЯ ЧЕРЕЗ СПЕЦИАЛЬНЫЕ СОБЫТИЯ

Форма практического задания: выступления/презентации, дискуссия по темам выступлений

Вопросы для подготовки выступлений/презентаций:

1. Особенности работы с подрядчиками специальных событий.
2. Визуализация как преимущество контента в рамках современной коммуникационной кампании
3. Привлечение инфлюенсеров и лидеров мнений. Работа с персонификацией специального события.
4. сторителлинг как новый мета-жанр освещения специальных событий.
5. Специальное событие как способ экономии ресурсов.
6. Документооборот специальных событий, субъекты и объекты специальных событий
7. Особенности сценариев современных специальных событий.
8. Типологическая система современных специальных событий
9. Анализ эффективности специальных событий

Формы контроля работы обучающихся: *контрольная работа*

РАЗДЕЛ 3. УЧЕБНО-МЕТОДИЧЕСКОЕ ОБЕСПЕЧЕНИЕ САМОСТОЯТЕЛЬНОЙ РАБОТЫ ОБУЧАЮЩИХСЯ ПО ДИСЦИПЛИНЕ (МОДУЛЮ)

3.1. Виды самостоятельной работы обучающихся по дисциплине (модулю)

Очной формы обучения

Раздел, тема	Количество часов	Вид самостоятельной работы
Модуль 1. (семестр б)		
Раздел 1. Сущность и виды специальных событий	6	Подготовка реферата
	6	Самостоятельное изучение материала раздела

Раздел 2. Инструменты реализации специальных событий	7	Подготовка реферата
	10	Самостоятельное изучение материала раздела
Раздел 3. Стратегии и преимуществ продвижения через специальные события	8	Подготовка реферата
	8	Самостоятельное изучение материала раздела
Общий объем по модулю/семестру, часов	45	
Общий объем по дисциплине (модулю), часов	45	

Заочной формы обучения

Раздел, тема	Количество часов	Вид самостоятельной работы
Модуль 1. (курс 4 сессия 1-2)		
Раздел 1. Сущность и виды специальных событий	15	Подготовка реферата
	15	Самостоятельное изучение материала раздела
Раздел 2. Инструменты реализации специальных событий	15	Подготовка реферата
	15	Самостоятельное изучение материала раздела
Раздел 3. Стратегии и преимуществ продвижения через специальные события	16	Подготовка реферата
	16	Самостоятельное изучение материала раздела
Общий объем по модулю/семестру, часов	92	
Общий объем по дисциплине (модулю), часов	92	

3.2. Задания для самостоятельной работы

Задания для самостоятельной работы к Разделу 1

Вопросы для самостоятельной работы к Разделу 1

1. Основные принципы подходов к созданию специальных событий
2. Характерные особенности специальных событий в составе коммуникационной кампании, их синергия.
3. Специфика работы специалиста по специальным событиям.
4. Выбор разновидности специального события для реализации.
5. Типология современных специальных событий.
6. Тенденции в формировании спроса на медийный контент, виды медийного контента в зависимости от типа медиа.
7. Отличительные особенности и специфика деятельности нью-медиа.

Перечень тем рефератов к Разделу 1

1. Источники инфоповодов, контентный план, семантическое ядро и оптимальная структура контента нью-медиа.
2. Предпосылки возникновения интереса к нейропсихологии для реализации специальных событий. Основные принципы нейромаркетинга.
3. Сенсорный маркетинг и специальные события – виды, оценка эффективности.
4. Теория поколений как новый способ сегментации аудитории специальных событий.
5. «Спиральная динамика» как новый способ сегментации аудитории специальных событий.
6. Современные методы измерения эффективности специальных событий.

7. Способы повышения медийности специальных событий.
8. Перспективы развития интегрированных коммуникаций в сфере специальных событий

Литература для самостоятельного изучения к Разделу 1

Основная литература

1. Красовская, Н. В. *Событийный маркетинг : учебное пособие для вузов / Н. В. Красовская. — 3-е изд., испр. — Москва : Издательство Юрайт, 2024. — 116 с. — (Высшее образование). — ISBN 978-5-534-18674-1. — Текст : электронный // Образовательная платформа Юрайт [сайт]. — URL: <https://www.ura.it.ru/bcode/518856> (дата обращения: 19.02.2024).*
2. Малькевич, А. А. *Организация и проведение кампаний в сфере связей с общественностью : учебное пособие для вузов / А. А. Малькевич. — 3-е изд., перераб. и доп. — Москва : Издательство Юрайт, 2024. — 127 с. — (Высшее образование). — ISBN 978-5-534-17564-6. — Текст : электронный // Образовательная платформа Юрайт [сайт]. — URL: <https://www.ura.it.ru/bcode/533340> (дата обращения: 19.02.2024).*
3. Шевченко, Д. А. *Основы теории и практики связей с общественностью : учебник : [16+] / Д. А. Шевченко. — Москва : Директ-Медиа, 2023. — 484 с. : ил., табл. — Режим доступа: по подписке. — URL: <https://biblioclub.ru/index.php?page=book&id=706870> (дата обращения: 18.02.2024). — Библиогр. в кн. — ISBN 978-5-4499-3923-4. — DOI 10.23681/706870. — Текст : электронный.*

Дополнительная литература

1. Овсянников, А. А. *Современный маркетинг : учебник и практикум для вузов / А. А. Овсянников. — Москва : Издательство Юрайт, 2024. — 582 с. — (Высшее образование). — ISBN 978-5-534-17729-9. — Текст : электронный // Образовательная платформа Юрайт [сайт]. — URL: <https://www.ura.it.ru/bcode/545086> (дата обращения: 19.02.2024).*
 2. Овсянников, А. А. *Стратегический и операционный маркетинг : учебник и практикум для вузов / А. А. Овсянников. — Москва : Издательство Юрайт, 2024. — 481 с. — (Высшее образование). — ISBN 978-5-534-17732-9. — Текст : электронный // Образовательная платформа Юрайт [сайт]. — URL: <https://www.ura.it.ru/bcode/545089> (дата обращения: 19.02.2024).*
 3. Карасев, А. П. *Маркетинговые исследования и ситуационный анализ : учебник и практикум для вузов / А. П. Карасев. — 2-е изд., перераб. и доп. — Москва : Издательство Юрайт, 2024. — 315 с. — (Высшее образование). — ISBN 978-5-534-05189-6. — Текст : электронный // Образовательная платформа Юрайт [сайт]. — URL: <https://www.ura.it.ru/bcode/536446> (дата обращения: 19.02.2024).*
- Шевченко, Д. А. *Словарь практического маркетолога : [16+] / Д. А. Шевченко. — Москва : Директ-Медиа, 2022. — 592 с. — Режим доступа: по подписке. — URL: <https://biblioclub.ru/index.php?page=book&id=686478> (дата обращения: 18.02.2024). — ISBN 978-5-4499-3047-7. — DOI 10.23681/686478. — Текст : электронный.*

Задания для самостоятельной работы к Разделу 2

Вопросы для самостоятельной работы к Разделу 2

1. Составление семантического ядра и контентного плана для коммуникационной работы на определенную аудиторию специальных событий.
2. Выбор тон оф войздля коммуникационной работы на определенную аудиторию специальных событий.
3. Создание интегрированной платформы сенсорного воздействия для работы на определенную аудиторию специальных событий.
4. Создание контента для продвижения специальных событийна основе ключевых слов, семантического ядра.
5. Контентный план, как основа коммуникационной кампанииспециальных событий
6. Анализ результатов специальных событийс использованием автоматизированных сервисов
7. Современная жанровая система контента коммуникационных кампаний по продвижению специальных событий. Феномен сторителлинг.

Перечень тем рефератов к Разделу 2

1. Роль заголовочного комплекса, структуры текста для «чтения по диагонали».дочитываемость и доскраливаемость для продвижения специальных событий.
2. Дистрибуция контента коммуникационной кампании по продвижению специальных событий, виды дистрибуции.

3. Синергия рекламы, связей с общественностью, прямых продаж, директ-мейла и др. инструментов в рамках кампании по продвижению специальных событий.
4. Феномен вирусного контента, особенности создания и функционирования
5. Феномен современных инфлюенсеров. Их роль в успехе специальных событий
6. Специальные события в интернете, специфика
7. Преимущества комплексных специальных событий
8. Тенденции в области организации специальных событий

Литература для самостоятельного изучения к Разделу 2

Основная литература

1. Красовская, Н. В. *Событийный маркетинг : учебное пособие для вузов / Н. В. Красовская. — 3-е изд., испр. — Москва : Издательство Юрайт, 2024. — 116 с. — (Высшее образование). — ISBN 978-5-534-18674-1. — Текст : электронный // Образовательная платформа Юрайт [сайт]. — URL: <https://www.ura.it.ru/bcode/518856> (дата обращения: 19.02.2024).*
2. Малькевич, А. А. *Организация и проведение кампаний в сфере связей с общественностью : учебное пособие для вузов / А. А. Малькевич. — 3-е изд., перераб. и доп. — Москва : Издательство Юрайт, 2024. — 127 с. — (Высшее образование). — ISBN 978-5-534-17564-6. — Текст : электронный // Образовательная платформа Юрайт [сайт]. — URL: <https://www.ura.it.ru/bcode/533340> (дата обращения: 19.02.2024).*
3. Шевченко, Д. А. *Основы теории и практики связей с общественностью : учебник : [16+] / Д. А. Шевченко. — Москва : Директ-Медиа, 2023. — 484 с. : ил., табл. — Режим доступа: по подписке. — URL: <https://biblioclub.ru/index.php?page=book&id=706870> (дата обращения: 18.02.2024). — Библиогр. в кн. — ISBN 978-5-4499-3923-4. — DOI 10.23681/706870. — Текст : электронный.*

Дополнительная литература

1. Овсянников, А. А. *Современный маркетинг : учебник и практикум для вузов / А. А. Овсянников. — Москва : Издательство Юрайт, 2024. — 582 с. — (Высшее образование). — ISBN 978-5-534-17729-9. — Текст : электронный // Образовательная платформа Юрайт [сайт]. — URL: <https://www.ura.it.ru/bcode/545086> (дата обращения: 19.02.2024).*
2. Овсянников, А. А. *Стратегический и операционный маркетинг : учебник и практикум для вузов / А. А. Овсянников. — Москва : Издательство Юрайт, 2024. — 481 с. — (Высшее образование). — ISBN 978-5-534-17732-9. — Текст : электронный // Образовательная платформа Юрайт [сайт]. — URL: <https://www.ura.it.ru/bcode/545089> (дата обращения: 19.02.2024).*
3. Карасев, А. П. *Маркетинговые исследования и ситуационный анализ : учебник и практикум для вузов / А. П. Карасев. — 2-е изд., перераб. и доп. — Москва : Издательство Юрайт, 2024. — 315 с. — (Высшее образование). — ISBN 978-5-534-05189-6. — Текст : электронный // Образовательная платформа Юрайт [сайт]. — URL: <https://www.ura.it.ru/bcode/536446> (дата обращения: 19.02.2024).*
- Шевченко, Д. А. *Словарь практического маркетолога : [16+] / Д. А. Шевченко. — Москва : Директ-Медиа, 2022. — 592 с. — Режим доступа: по подписке. — URL: <https://biblioclub.ru/index.php?page=book&id=686478> (дата обращения: 18.02.2024). — ISBN 978-5-4499-3047-7. — DOI 10.23681/686478. — Текст : электронный.*

Задания для самостоятельной работы к Разделу 3

Вопросы для самостоятельной работы к Разделу 3

1. Финансирование события и распределение бюджета мероприятий.
2. Организация и проведение пресс-конференций.
3. Методы определения целевой аудитории при планировании событийного мероприятия.
4. Типология специальных мероприятий.
5. Организация участия в выставке. Организация и проведение презентаций.
6. Организация и проведение конференций.
7. Организация и проведение пресс-туров.

Перечень тем рефератов к Разделу 3

1. Роль корпоративных мероприятий в улучшении микроклимата коллектива.
2. Виды корпоративных мероприятий.
3. Спонсорство и благотворительность.
4. Техническое обеспечение событийного мероприятия.
5. Оценка эффективности специальных мероприятий.
6. Мониторинг прессы после проведения специального мероприятия.

7. Правила взаимоотношений с представителями СМИ при проведении специальных мероприятий.

Литература для самостоятельного изучения к Разделу 3

Основная литература

1. Красовская, Н. В. *Событийный маркетинг: учебное пособие для вузов / Н. В. Красовская.* — 3-е изд., испр. — Москва: Издательство Юрайт, 2024. — 116 с. — (Высшее образование). — ISBN 978-5-534-18674-1. — Текст: электронный // Образовательная платформа Юрайт [сайт]. — URL: <https://www.urait.ru/bcode/518856> (дата обращения: 19.02.2024).

2. Малькевич, А. А. *Организация и проведение кампаний в сфере связей с общественностью: учебное пособие для вузов / А. А. Малькевич.* — 3-е изд., перераб. и доп. — Москва: Издательство Юрайт, 2024. — 127 с. — (Высшее образование). — ISBN 978-5-534-17564-6. — Текст: электронный // Образовательная платформа Юрайт [сайт]. — URL: <https://www.urait.ru/bcode/533340> (дата обращения: 19.02.2024).

3. Шевченко, Д. А. *Основы теории и практики связей с общественностью: учебник: [16+] / Д. А. Шевченко.* — Москва: Директ-Медиа, 2023. — 484 с.: ил., табл. — Режим доступа: по подписке. — URL: <https://biblioclub.ru/index.php?page=book&id=706870> (дата обращения: 18.02.2024). — Библиогр. в кн. — ISBN 978-5-4499-3923-4. — DOI 10.23681/706870. — Текст: электронный.

Дополнительная литература

1. Овсянников, А. А. *Современный маркетинг: учебник и практикум для вузов / А. А. Овсянников.* — Москва: Издательство Юрайт, 2024. — 582 с. — (Высшее образование). — ISBN 978-5-534-17729-9. — Текст: электронный // Образовательная платформа Юрайт [сайт]. — URL: <https://www.urait.ru/bcode/545086> (дата обращения: 19.02.2024).

2. Овсянников, А. А. *Стратегический и операционный маркетинг: учебник и практикум для вузов / А. А. Овсянников.* — Москва: Издательство Юрайт, 2024. — 481 с. — (Высшее образование). — ISBN 978-5-534-17732-9. — Текст: электронный // Образовательная платформа Юрайт [сайт]. — URL: <https://www.urait.ru/bcode/545089> (дата обращения: 19.02.2024).

3. Карасев, А. П. *Маркетинговые исследования и ситуационный анализ: учебник и практикум для вузов / А. П. Карасев.* — 2-е изд., перераб. и доп. — Москва: Издательство Юрайт, 2024. — 315 с. — (Высшее образование). — ISBN 978-5-534-05189-6. — Текст: электронный // Образовательная платформа Юрайт [сайт]. — URL: <https://www.urait.ru/bcode/536446> (дата обращения: 19.02.2024).

4. Шевченко, Д. А. *Словарь практического маркетолога: [16+] / Д. А. Шевченко.* — Москва: Директ-Медиа, 2022. — 592 с. — Режим доступа: по подписке. — URL: <https://biblioclub.ru/index.php?page=book&id=686478> (дата обращения: 18.02.2024). — ISBN 978-5-4499-3047-7. — DOI 10.23681/686478. — Текст: электронный.

3.3. Методические указания к самостоятельной работе по дисциплине (модулю)

Освоение слушателями программы предполагает изучение материалов дисциплин (модулей) в ходе самостоятельной работы.

Для успешного освоения дисциплины (модуля) и достижения поставленных целей необходимо внимательно ознакомиться с рабочей программой дисциплины (модуля), доступной в электронной информационно-образовательной среде РГСУ.

Следует обратить внимание на списки основной и дополнительной литературы, на предлагаемые преподавателем ресурсы информационно-телекоммуникационной сети Интернет. Эта информация необходима для самостоятельной работы обучающегося.

Для более углубленного изучения темы задания для самостоятельной работы рекомендуется выполнять параллельно с изучением данной темы. При выполнении заданий по возможности используйте наглядное представление материала.

Самостоятельная работа включает разнообразный комплекс видов и форм работы обучающихся.

Написание реферата (доклада).

Требования к структуре реферата (доклада):

Работа должна содержать систематизацию и краткое изложение материала из не менее 5-и литературных источников (монографий, научных статей и докладов) по выбранной теме.

Основные требования к оформлению:

Структура доклада (реферата): 1) титульный лист; 2) содержание (в нем последовательно указываются названия пунктов доклада (реферата), указываются страницы, с которых начинается каждый пункт); 3) введение (формулируется суть исследуемой проблемы, обосновывается выбор темы, определяются ее значимость и актуальность, указываются цель и задачи доклада (реферата), дается характеристика используемой литературы); 4) основная часть (каждый раздел ее доказательно раскрывает исследуемый вопрос); 5) выводы и заключение (подводятся итоги или делается обобщенный вывод по теме доклада (реферата)); 6) литература.

Доклад (реферат) оформляется на одной стороне листа белой бумаги формата А4 (210x297 мм). Интервал межстрочный -полуторный. Цвет шрифта - черный. Гарнитура шрифта основного текста - «Times New Roman» или аналогичная. Кегль (размер) от 12 до 14 пунктов. Размеры полей страницы (не менее): правое 10 мм, верхнее – 15 мм, нижнее – 20 мм, левое - 25 мм. Формат абзаца: полное выравнивание («по ширине»). Отступ красной строки одинаковый по всему тексту – 15 мм. Страницы должны быть пронумерованы с учётом титульного листа (на титульном листе номер страницы не ставится). В работах используются цитаты, статистические материалы. Эти данные оформляются в виде сносок (ссылок и примечаний). Внутритекстовые, подстрочные и затекстовые библиографические ссылки должны оформляться в соответствии с ГОСТ Р 7.0.5-2008 «Библиографическая ссылка». Общие требования и правила составления».

Реферат (доклад) сдается в бумажном и электронном виде (10 - 20 печатных страниц).

При проверке реферата (доклада) на антиплагиат - www.antiplagiat.ru - (более 50% заимствований) работа не принимается.

Написание реферата (эссе).

Эссе - вид самостоятельной исследовательской работы обучающихся, с целью углубления и закрепления теоретических знаний и освоения практических навыков. Цель эссе состоит в развитии самостоятельного творческого мышления и письменного изложения собственных мыслей. При написании эссе слушатель должен представить развернутый письменный ответ на теоретический или практический актуальный вопрос, объявленный преподавателем в аудитории непосредственно перед ее написанием. В процессе написания эссе разрешается пользоваться нормативно-правовыми актами, конспектом лекций (в печатном виде). Использование интернет-ресурсов не допускается. Темы эссе преподаватель предлагает из числа тех, которые слушатели уже рассматривали на лекциях или семинарских занятиях, исходя из содержания заданий в составе оценочных средств. По решению преподавателя, в качестве темы эссе может быть выбрана одна или несколько тем, которые могут быть распределены между слушателями по желанию.

Эссе проводится письменно, по объему не более 3-х печатных листов.

Требования к оформлению эссе:

Эссе выполняется на компьютере (гарнитура Times New Roman, шрифт 14) через 1,5 интервала с полями: верхнее, нижнее – 2; правое – 3; левое – 1,5. Отступ первой строки абзаца – 1,25. Сноски – постраничные. Таблицы и рисунки встраиваются в текст работы. При этом обязательный заголовок таблицы надо размещать над табличным полем, а рисунки сопровождать подрисуночными подписями. При включении в эссе нескольких таблиц и/или рисунков их нумерация обязательна. Обязательна и нумерация страниц. Их целесообразно проставлять внизу страницы – по середине или в правом углу. Номер страницы не ставится на титульном листе, но в общее число страниц он включается. Объем эссе, без учета приложений, не должен превышать 5

страниц. Значительное превышение установленного объема является недостатком работы и указывает на то, что слушатель не сумел отобрать и переработать необходимый материал.

Работа должна содержать собственные умозаключения по сути поставленной проблемы, включать самостоятельно проведенный анализ по сути этой проблемы, выводы, обобщающие авторскую позицию по поставленной проблеме.

РАЗДЕЛ 4. ОЦЕНОЧНЫЕ МАТЕРИАЛЫ ПО ДИСЦИПЛИНЕ (МОДУЛЮ)

4.1. Форма промежуточной аттестации обучающегося по дисциплине (модулю)

Контрольным мероприятием промежуточной аттестации обучающихся по дисциплине (модулю) является зачёт, которые проводится в устной форме.

4.2. Оценочные материалы, определяющие процедуры оценивания знаний, умений, навыков и (или) опыта деятельности, характеризующих этапы формирования компетенций

4.2.1. Организационные основы применения балльно-рейтинговой системы оценки успеваемости обучающихся по дисциплине (модулю)

Оценка качества освоения обучающимися дисциплины (модуля) реализуется в формате балльно-рейтинговой системы оценки успеваемости обучающихся (БРСО).

БРСО в ходе текущего контроля успеваемости и промежуточной аттестации осуществляется по 100-балльной шкале.

Академический рейтинг обучающегося по дисциплине (модулю) складывается из результатов:

- текущего контроля успеваемости (максимальный текущий рейтинг обучающегося 80 рейтинговых баллов;
- промежуточной аттестации (максимальный рубежный рейтинг обучающегося 20 рейтинговых баллов.

Условия оценки освоения обучающимся дисциплины (модуля) в формате БРСО доводятся преподавателем до сведения обучающихся на первом учебном занятии, а также размещены в свободном доступе в электронной информационно-образовательной среде Университета.

4.2.2. Проведение текущего контроля успеваемости обучающихся по дисциплине (модулю) в соответствии с балльно-рейтинговой системой оценки успеваемости обучающегося

В течение учебного семестра до промежуточной аттестации на основании утвержденной рабочей программы дисциплины (модуля) формируется текущий рейтинг обучающегося. Текущий рейтинг обучающегося складывается как сумма рейтинговых баллов, полученных им в течение учебного семестра по всем видам учебных занятий по дисциплине (модулю).

В процессе текущего контроля оцениваются следующие действия обучающегося, направленные на освоение компетенций в рамках изучения дисциплины:

- академическая активность (посещаемость учебных занятий, самостоятельное изучение содержания дисциплины в электронной информационно-образовательной среде, соблюдение сроков сдачи практических заданий и текущих контрольных мероприятий и др.);
- выполнение и сдача текущих и итогового практических заданий (выступления, презентации, контрольные работы и др., активное участие в групповых интерактивных занятиях (дискуссии и др.), и др.);
- прохождение рубежей текущего контроля, включая соблюдение графика их прохождения в электронной информационно-образовательной среде.

Для планирования расчета текущего рейтинга обучающегося используются следующие пропорции:

Вид учебного действия	Максимальная рейтинговая оценка, баллов
академическая активность	10
практические задания	40
<i>из них: текущие практические задания</i>	20
<i>итоговое практическое задание</i>	20
рубежи текущего контроля	30
ИТОГО:	80

В течение учебного семестра по дисциплине (модулю) обучающимся должен быть накоплен текущий рейтинг не менее 52 рейтинговых баллов (65% от максимального значения текущего рейтинга).

Необходимыми условиями допуска обучающегося к промежуточной аттестации по дисциплине являются положительное прохождение обучающимся не менее 65% рубежей текущего контроля с накоплением не менее 65% максимального рейтингового балла за каждый рубеж текущего контроля и положительное выполнение итогового практического задания с накоплением не менее 65% максимального рейтингового балла, установленного за итоговое практическое задание.

Невыполнение вышеуказанных условий является текущей академической задолженностью, которая должна быть ликвидирована обучающимся до контрольного мероприятия промежуточной аттестации.

Сведения о наличии у обучающихся текущей академической задолженности, сроках и порядке добора рейтинговых баллов для её ликвидации доводятся до обучающихся педагогическим работником.

В случае неликвидации текущей академической задолженности, педагогический работник обязан во время контрольного мероприятия промежуточной аттестации поставить обучающемуся 0 рейтинговых баллов. В этом случае ликвидация текущей академической задолженности возможна в периоды проведения повторной промежуточной аттестации.

4.2.3. Проведение промежуточной аттестации обучающихся по дисциплине (модулю) в соответствии с балльно-рейтинговой системой оценки успеваемости обучающегося

Промежуточная аттестация по дисциплине (модулю) проводится в соответствии с Положением о промежуточной аттестации обучающихся по основным профессиональным образовательным программам в Российском государственном социальном университете и Положением о балльно-рейтинговой системе оценки успеваемости обучающихся по основным профессиональным образовательным программам в Российском государственном социальном университете в действующей редакции.

На промежуточную аттестацию отводится 20 рейтинговых баллов.

Ответы обучающегося на контрольном мероприятии промежуточной аттестации оцениваются педагогическим работником по 20 - балльной шкале, а итоговая оценка по дисциплине (модулю) выставляется по системе зачтено / не зачтено для зачета.

Критерии выставления оценки определяются Положением о балльно-рейтинговой системе оценки успеваемости обучающихся по основным профессиональным образовательным программам высшего образования - программам бакалавриата, программам специалитета, программам бакалавриата в Российском государственном социальном университете.

В процессе определения рубежного рейтинга обучающегося используется следующая шкала:

Рубежный рейтинг	Критерии оценки освоения обучающимся дисциплины в ходе контрольных мероприятий промежуточной аттестации
19-20 рейтинговых баллов	обучающийся глубоко и прочно усвоил программный материал, исчерпывающе, последовательно, грамотно и логически стройно его излагает, тесно увязывает с задачами и будущей деятельностью, не затрудняется с ответом при видоизменении задания, свободно справляется с задачами и практическими заданиями, правильно обосновывает принятые решения, умеет самостоятельно обобщать и излагать материал, не допуская ошибок
16-18 рейтинговых баллов	обучающийся твердо знает программный материал, грамотно и по существу излагает его, не допуская существенных неточностей в ответе на вопрос, может правильно применять теоретические положения и владеет необходимыми умениями и навыками при выполнении практических заданий
13-15 рейтинговых баллов	обучающийся освоил основной материал, но не знает отдельных деталей, допускает неточности, недостаточно правильные формулировки, нарушает последовательность в изложении программного материала и испытывает затруднения в выполнении практических заданий
1-12 рейтинговых баллов	обучающийся не знает значительной части программного материала, допускает существенные ошибки, с большими затруднениями выполняет практические задания
0 рейтинговых баллов	не аттестован

4.3. Перечень заданий для проведения текущей и промежуточной оценки знаний, умений, навыков и (или) опыта деятельности, характеризующих этапы формирования компетенций

4.3.1. Оценочные материалы для проведения текущей аттестации и рубежного контроля, обучающихся по дисциплине (модулю)

Перечень вопросов рубежного контроля и текущей аттестации

№ п/п	Контролируемые разделы (темы), дисциплины	Код контролируемой компетенций	Форма рубежного контроля	Вопросы/задания рубежного контроля
1	Раздел 1. Сущность и виды специальных событий	ПК-5	Контрольная работа	1. Коммуникационная кампания 2. Интерактивная функция коммуникации 3. Информационная среда 4. Целевая аудитория 5. Коммуникативная эффективность 6. Медиафера 7. «Информационное общество» 8. Каналы коммуникации, относящиеся к медиафере 9. Нью-медиа 10. Факторы выбора медиа для сотрудничества
2	Раздел 2. Инструменты реализации специальных событий	ПК-5	Контрольная работа	1. Коммуникационные стратегии 2. RACE : содержание, примеры 3. Теория поколений, «спиральная динамика» для сегментации аудитории 4. Современные автоматизированные системы анализа эффективности коммуникационных кампаний 5. Сервисы повышения медийности коммуникационных кампаний 6. Особенности планирования коммуникационных кампаний 7. Определение необходимых ресурсов для коммуникационной кампании 8. Нью медиа 9. Типология современных медиа 10. Проблемы современных коммуникационных кампаний
3	Раздел 3. Стратегии и преимуществ продвижения через специальные события	ПК-5	Контрольная работа	1. Семантическое ядро, ключевые слова 2. Вечнозеленый контент, ньюзджекинг 3. Контентный план 4. Элементы связей с общественностью в коммуникационной кампании 5. Элементы рекламы в коммуникационной кампании 6. Элементы персональной продажи в коммуникационной кампании 7. Директ-мейл в коммуникационной кампании 8. Ньюз джекинг 9. сторителлинг 10. Вирусный контент 11. Инфлюенсеры и лидеры мнений 12. Тон оф войз 13. Дистрибуция контента в рамках коммуникационной кампании 14. Вовлеченность участников специальных событий

4.3.2. Оценочные материалы для проведения промежуточной аттестации обучающихся по дисциплине (модулю)

Вопросы/задания для проведения промежуточной аттестации обучающихся по дисциплине (модулю)

Коды контролируемой компетенций	Вопросы /задания
ПК-5	<p>Основные принципы подхода к специальным событиям</p> <p>Характерные особенности инструментов коммуникаций при организации специальных событий.</p> <p>Специфика работа специалиста по коммуникациям в рамках организации специальных событий.</p> <p>Выбор стратегий организации специальных событий– экстенсивная, интенсивная, доверительных отношений, конкурентная.</p> <p>Типология специальных событий.</p> <p>Предпосылки возникновения интереса к нейропсихологии для целей организации специальных событий. Основные принципы нейромаркетинга.</p> <p>Перспективы развития организации специальных событий в Информационном обществе.</p> <p>Теория поколений как новый способ сегментации аудитории организации специальных событий.</p> <p>«Спиральная динамика» как новый способ сегментации аудитории организации специальных событий.</p> <p>Тенденции в формировании спроса на медийный контент, виды медийного контента в зависимости от типа медиа для продвижения специальных событий.</p> <p>Отличительные особенности и виды специальных событий.</p> <p>Источники инфоповодов, контентный план, семантическое ядро и оптимальная структура контента нью-медиа – для продвижения специальных событий.</p> <p>Инфлюенсеры специальных событий</p> <p>Виды тон оф войз - принципы и этапы создания, роль в организации специальных событий, вербальные и невербальные составляющие.</p> <p>Современные методы измерения эффективности организации специальных событий.</p> <p>Способы повышения медийности сообщений в рамках организации специальных событий.</p> <p>Новая жанровая система медиа и нью-медиа для продвижения специальных событий</p> <p>Правила создания контента – «вечнозеленый», ньюзджекинг и тд для продвижения специальных событий</p> <p>Организация пространства и атмосферы на показе.</p> <p>Показ-инсталляция</p> <p>Основные виды модных показов.</p> <p>Событийный PR.</p> <p>Театрально-зрелищные (теа-презентации), салонные (бомонд-презентации) презентации.</p> <p>Организация презентаций.</p> <p>Corporate events.</p> <p>Виды corporate events.</p> <p>Организация корпоративных мероприятий: юбилеи компании и персон</p> <p>Организация корпоративных мероприятий: торжественные банкеты, фуршеты</p> <p>Организация специальных мероприятий (выставки, церемонии, премьеры, модные показы).</p>

	<p>Специальные мероприятия на премьерах и показах. Теоретические основы событийного PR. Планирование и организация специальных событийных проектов. Основная документация при планировании специальных событийных проектов. Формирование и управление проектной командой Понятие специального мероприятия. Виды аудиторий и мероприятий. Формы работы пресс-службы со СМИ. Классификация специальных мероприятий как основного инструмента событийного PR. Практические аспекты использования событийного PR. Виды специальных мероприятий. Вопросы для подготовки к экзамену Понятие и содержание событийного маркетинга. Понятие «событийное мероприятие». Признаки событийного мероприятия. Классификация событийных мероприятий. Определение целевой аудитории при планировании специального мероприятия. Разработка идеи, целей и задач специального мероприятия. Разработка концепции специального мероприятия. Планирование ресурсов и распределение работ. Планирование и распределение времени. Тематический и сценарный план мероприятия. Паспорт мероприятия. Особенности организации конференции. Особенности организации круглого стола. Особенности организации дня открытых дверей. Особенности организации церемонии открытия. Особенности организации презентации. Подготовка и проведение пресс-конференции. Подготовка и проведение пресс-тура. Организация участия в выставке. Информационное обеспечение специального мероприятия. Техническое обеспечение специального мероприятия. Финансовое обеспечение специального мероприятия. Определение потенциальных спонсоров и инвесторов и разработка стратегии привлечения их капитала. Техника безопасности. Охрана специального мероприятия. Обучение персонала при проведении специального мероприятия. Работа с привлеченным персоналом. Корпоративные мероприятия. Виды корпоративных мероприятий. Реклама специальных мероприятий. Способы продвижения специальных мероприятий. Фандрайзинг. Основные риски и ошибки специальных мероприятий. Анализ результатов специального мероприятия. Оценка эффективности специального мероприятия. Составление отчета о проведенном мероприятии.</p>
--	--

РАЗДЕЛ 5. УСЛОВИЯ РЕАЛИЗАЦИИ ДИСЦИПЛИНЫ (МОДУЛЯ)

5.1. Перечень основной и дополнительной учебной литературы для освоения дисциплины (модуля)

5.1.1. Основная литература

1. Красовская, Н. В. Событийный маркетинг : учебное пособие для вузов / Н. В. Красовская. — 3-е изд., испр. — Москва : Издательство Юрайт, 2024. — 116 с. — (Высшее образование). — ISBN 978-5-534-18674-1. — Текст : электронный // Образовательная платформа Юрайт [сайт]. — URL: <https://www.urait.ru/bcode/518856> (дата обращения: 19.02.2024).
2. Малькевич, А. А. Организация и проведение кампаний в сфере связей с общественностью : учебное пособие для вузов / А. А. Малькевич. — 3-е изд., перераб. и доп. — Москва : Издательство Юрайт, 2024. — 127 с. — (Высшее образование). — ISBN 978-5-534-17564-6. — Текст : электронный // Образовательная платформа Юрайт [сайт]. — URL: <https://www.urait.ru/bcode/533340> (дата обращения: 19.02.2024).
3. Шевченко, Д. А. Основы теории и практики связей с общественностью : учебник : [16+] / Д. А. Шевченко. — Москва : Директ-Медиа, 2023. — 484 с. : ил., табл. — Режим доступа: по подписке. — URL: <https://biblioclub.ru/index.php?page=book&id=706870> (дата обращения: 18.02.2024). — Библиогр. в кн. — ISBN 978-5-4499-3923-4. — DOI 10.23681/706870. — Текст : электронный.

5.1.2. Дополнительная литература

1. Овсянников, А. А. Современный маркетинг : учебник и практикум для вузов / А. А. Овсянников. — Москва : Издательство Юрайт, 2024. — 582 с. — (Высшее образование). — ISBN 978-5-534-17729-9. — Текст : электронный // Образовательная платформа Юрайт [сайт]. — URL: <https://www.urait.ru/bcode/545086> (дата обращения: 19.02.2024).
 2. Овсянников, А. А. Стратегический и операционный маркетинг : учебник и практикум для вузов / А. А. Овсянников. — Москва : Издательство Юрайт, 2024. — 481 с. — (Высшее образование). — ISBN 978-5-534-17732-9. — Текст : электронный // Образовательная платформа Юрайт [сайт]. — URL: <https://www.urait.ru/bcode/545089> (дата обращения: 19.02.2024).
 3. Карасев, А. П. Маркетинговые исследования и ситуационный анализ : учебник и практикум для вузов / А. П. Карасев. — 2-е изд., перераб. и доп. — Москва : Издательство Юрайт, 2024. — 315 с. — (Высшее образование). — ISBN 978-5-534-05189-6. — Текст : электронный // Образовательная платформа Юрайт [сайт]. — URL: <https://www.urait.ru/bcode/536446> (дата обращения: 19.02.2024).
- Шевченко, Д. А. Словарь практического маркетолога : [16+] / Д. А. Шевченко. — Москва : Директ-Медиа, 2022. — 592 с. — Режим доступа: по подписке. — URL: <https://biblioclub.ru/index.php?page=book&id=686478> (дата обращения: 18.02.2024). — ISBN 978-5-4499-3047-7. — DOI 10.23681/686478. — Текст : электронный.

5.2 Перечень ресурсов информационно-коммуникационной сети «Интернет», необходимых для освоения дисциплины (модуля)

№№	Название электронного ресурса	Описание электронного ресурса	Используемый для работы адрес
1.	ЭБС «Университетская библиотека онлайн»	Электронная библиотека, обеспечивающая доступ высших и средних учебных заведений, публичных библиотек и корпоративных пользователей к наиболее востребованным материалам по всем отраслям знаний от ведущих российских издательств	http://biblioclub.ru/
2.	Научная электронная библиотека eLIBRARY.ru	Крупнейший российский информационно-аналитический портал в области науки, технологии, медицины и образования, содержащий рефераты и полные тексты более 34 млн научных публикаций и патентов	http://elibrary.ru/
3.	Образовательная платформа Юрайт	Электронно-библиотечная система для ВУЗов, ССУЗов, обеспечивающая доступ к учебникам, учебной и методической литературе по различным дисциплинам.	https://urait.ru/
4.	База данных "EastView"	Полнотекстовая база данных периодических изданий	https://dlib.eastview.com
5.	Электронная библиотека "Grebennikon"	Библиотека предоставляет доступ более чем к 30 журналам, выпускаемых Издательским домом "Гребенников".	https://grebennikon.ru/

5.3 Методические указания для обучающихся по освоению дисциплины (модуля)

Освоение обучающимся дисциплины (модуля) предполагает изучение материалов дисциплины (модуля) на аудиторных занятиях и в ходе самостоятельной работы. Аудиторные занятия проходят в форме лекционных занятий, практических занятий.

При подготовке к аудиторным занятиям необходимо помнить особенности каждой формы его проведения.

Подготовка к лекционным занятиям заключается в следующем.

С целью обеспечения успешного обучения обучающийся должен готовиться к лекционному занятию, поскольку оно является важнейшей формой организации учебного процесса, поскольку:

- знакомит с новым учебным материалом;
- разъясняет учебные элементы, трудные для понимания;
- систематизирует учебный материал;
- ориентирует в учебном процессе.

С этой целью:

- внимательно прочитайте конспект предыдущего лекционного занятия;
- ознакомьтесь с материалом учебников и учебных пособий по теме предыдущего лекционного занятия;
- внесите дополнения к полученным ранее знаниям по теме предыдущего лекционного занятия на полях лекционной тетради;
- запишите вопросы, которые вы зададите лектору на предстоящем лекционном занятии по материалу предыдущего лекционного занятия;
- постарайтесь уяснить место изучаемой темы в своей подготовке;
- узнайте тему предстоящей лекции (по тематическому плану, по информации лектора) и запишите информацию, которой вы владеете по данному вопросу.

Подготовка к практическому занятию

При подготовке и работе во время проведения практических занятий следует обратить внимание на следующие моменты: на процесс предварительной подготовки, на работу во время занятия, обработку полученных результатов, исправление полученных замечаний.

Предварительная подготовка к практическому занятию заключается в изучении теоретического материала в отведенное для самостоятельной работы время, ознакомление с инструктивными материалами с целью осознания задач практического, техники безопасности при проведении занятия.

Работа во время проведения практического занятия включает:

- консультирование студентов преподавателями и вспомогательным персоналом с целью предоставления исчерпывающей информации, необходимой для самостоятельного выполнения предложенных преподавателем задач, ознакомление с правилами техники безопасности при выполнении задания;
- самостоятельное выполнение заданий согласно обозначенной учебной программой тематики.

Обработка, обобщение полученных результатов практического занятия проводится обучающимися самостоятельно или под руководством преподавателя (в зависимости от степени сложности поставленных задач). В результате оформляется индивидуальный отчет. Подготовленный к сдаче на контроль и оценку отчет сдается преподавателю. Форма отчетности может быть письменная, устная или две одновременно. Главным результатом в данном случае служит получение положительной оценки по каждому практическому занятию. Это является

необходимым условием при проведении рубежного контроля и допуска к зачёту. При получении неудовлетворительных результатов обучающийся имеет право в дополнительное время передать преподавателю работу до проведения промежуточной аттестации.

5.4 Информационно-технологическое обеспечение образовательного процесса по дисциплины (модуля)

5.4.1. Средства информационных технологий

1. Персональные компьютеры;
2. Средства доступа в Интернет;
3. Проектор.

5.4.2. Лицензионное и свободно распространяемое программное обеспечение, в том числе отечественного производства:

1. Операционная система: Astra Linux SE
2. Пакет офисных программ: LibreOffice
3. Справочная система Консультант+
4. Okular или Acrobat Reader DC
5. Ark или 7-zip
6. User Gate
7. TrueConf (client)

5.4.3. Информационные справочные системы и профессиональные базы данных

№.№	Название электронного ресурса	Описание электронного ресурса	Используемый для работы адрес
1.	ЭБС «Университетская библиотека онлайн»	Электронная библиотека, обеспечивающая доступ высших и средних учебных заведений, публичных библиотек и корпоративных пользователей к наиболее востребованным материалам по всем отраслям знаний от ведущих российских издательств	http://biblioclub.ru/
2.	Научная электронная библиотека eLIBRARY.ru	Крупнейший российский информационно-аналитический портал в области науки, технологии, медицины и образования, содержащий рефераты и полные тексты более 34 млн научных публикаций и патентов	http://elibrary.ru/
3.	Образовательная платформа Юрайт	Электронно-библиотечная система для ВУЗов, ССУЗов, обеспечивающая доступ к учебникам, учебной и методической литературе по различным дисциплинам.	https://urait.ru/
4.	База данных "EastView"	Полнотекстовая база данных периодических изданий	https://dlib.eastview.com
5.	Электронная библиотека "Grebennikon"	Библиотека предоставляет доступ более чем к 30 журналам, выпускаемых Издательским домом "Гребенников".	https://grebennikon.ru/

5.5. Материально-техническое обеспечение образовательного процесса по дисциплине (модулю)

Для изучения дисциплины (модуля) используются:

Учебная аудитория для лекционных занятий оснащена специализированной мебелью (стол для преподавателя, парты, стулья, доска для написания мелом), техническими средствами обучения (проектор, экран, звуковое оборудование, компьютер, имеющий доступ в Интернет), а также, при необходимости, демонстрационными печатными пособиями.

Учебная аудитория для практических занятий: оснащена специализированной мебелью (стол для преподавателя, парты, стулья, доска для написания мелом); техническими средствами обучения (проектор, экран, звуковое оборудование, компьютер, имеющий доступ в Интернет), а также, при необходимости, демонстрационными печатными пособиями.

Помещения для самостоятельной работы обучающихся: оснащены специализированной мебелью (парты, стулья) техническими средствами обучения (персональные компьютеры с доступом в сеть Интернет и обеспечением доступа в электронно-информационную среду университета, программным обеспечением).

5.6. Образовательные технологии

При реализации дисциплины (модуля) применяются различные образовательные технологии, в том числе технологии электронного обучения.

Освоение дисциплины (модуля) предусматривает использование в учебном процессе активных и интерактивных форм проведения учебных занятий в форме деловых и ролевых игр, разбор конкретных ситуаций, психологические и иные тренинги, в сочетании с внеаудиторной работой с целью формирования и развития **профессиональных** навыков обучающихся.

При освоении дисциплины (модуля) предусмотрено применением электронного обучения и дистанционных образовательных технологий.

Учебные часы дисциплины (модуля) предусматривают классическую контактную работу преподавателя с обучающимся в аудитории и контактную работу посредством электронной информационно-образовательной среды в синхронном и асинхронном режиме (вне аудитории) посредством применения возможностей компьютерных технологий (электронная почта, электронный учебник, презентация и др.).

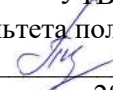
В рамках дисциплины (модуля) предусмотрены встречи с руководителями и работниками организаций, деятельность которых связана с *направленностью* реализуемой основной профессиональной образовательной программы.

ЛИСТ РЕГИСТРАЦИИ ИЗМЕНЕНИЙ

№ п/п	Содержание изменения	Реквизиты документа об утверждении изменения	Дата введения изменения
1.	*	Протокол заседания Ученого совета № _____ от « » _____ 20 года	— . — . —
2.	*	Протокол заседания Ученого совета № _____ от « » _____ 20 года	— . — . —
3.	*	Протокол заседания Ученого совета № _____ от « » _____ 20 года	— . — . —
4.	*	Протокол заседания Ученого совета № _____ от « » _____ 20 года	— . — . —



Министерство науки и высшего образования Российской Федерации
Федеральное государственное бюджетное образовательное учреждение
высшего образования
«Российский государственный социальный университет»

УТВЕРЖДАЮ
Декан факультета политических и социальных
технологий  /Пивнева С.В./
28.02.2024 г.

**РАБОЧАЯ ПРОГРАММА ДИСЦИПЛИНЫ (МОДУЛЯ)
СТРАТЕГИЧЕСКОЕ ПЛАНИРОВАНИЕ ИНТЕГРИРОВАННЫХ
КОММУНИКАЦИЙ**

Направление подготовки
«42.03.01 Реклама и связи с общественностью»

Направленность
«Коммуникационный менеджмент и управление репутацией бренда»

**ОБРАЗОВАТЕЛЬНАЯ ПРОГРАММА ВЫСШЕГО ОБРАЗОВАНИЯ - ПРОГРАММА
БАКАЛАВРИАТА**

Форма обучения
Очная, заочная

Москва, 2024 г.

Рабочая программа дисциплины (модуля) «Стратегическое планирование интегрированных коммуникаций» разработана на основании федерального государственного образовательного стандарта высшего образования – *бакалавриата* по направлению подготовки *42.03.01 Реклама и связи с общественностью*, утвержденного приказом Министерства образования и науки Российской Федерации от 8 июня 2017 г. № 512, учебного плана по основной профессиональной образовательной программе высшего образования - программы *бакалавриата* по направлению подготовки *42.03.01 Реклама и связи с общественностью* (далее – «ОПОП»).

Рабочая программа дисциплины (модуля) «Стратегическое планирование интегрированных коммуникаций» разработана рабочей группой в составе: канд. экон. наук, доцента Крюковой Е.М.

Рабочая программа дисциплины (модуля) обсуждена и утверждена на заседании кафедры Коммуникационного менеджмента и управления отношениями
(наименование кафедры)

Протокол № 8 от «28» февраля 2024 года

Заведующий кафедрой
Д-р.экон.наук, профессор



Д.А. Шевченко

(подпись)

СОДЕРЖАНИЕ

РАЗДЕЛ 1. ПАСПОРТ РАБОЧЕЙ ПРОГРАММЫ ДИСЦИПЛИНЫ (МОДУЛЯ)	4
1.1 Цель и задачи дисциплины (модуля).....	4
1.2 Планируемые результаты обучения по дисциплине (модулю) в рамках планируемых результатов освоения основной профессиональной образовательной программы высшего образования – программы бакалавриата соотнесенные с установленными индикаторами достижения компетенций	4
РАЗДЕЛ 2. СТРУКТУРА И СОДЕРЖАНИЕ ДИСЦИПЛИНЫ (МОДУЛЯ)	4
2.1 Объем дисциплины (модуля), включая контактную работу обучающегося с педагогическими работниками и самостоятельную работу обучающегося	4
2.2. Учебно-тематический план дисциплины (модуля)	5
2.3. Содержание дисциплины (модуля).....	7
РАЗДЕЛ 3. УЧЕБНО-МЕТОДИЧЕСКОЕ ОБЕСПЕЧЕНИЕ САМОСТОЯТЕЛЬНОЙ РАБОТЫ ОБУЧАЮЩИХСЯ ПО ДИСЦИПЛИНЕ (МОДУЛЮ)	14
3.1. Виды самостоятельной работы обучающихся по дисциплине (модулю)	14
3.2. Задания для самостоятельной работы	15
3.3. Методические указания к самостоятельной работе по дисциплине (модулю)	15
РАЗДЕЛ 4. ОЦЕНОЧНЫЕ МАТЕРИАЛЫ ПО ДИСЦИПЛИНЕ (МОДУЛЮ)	22
4.1. Форма промежуточной аттестации обучающегося по дисциплине (модулю)	23
4.2. Оценочные материалы, определяющие процедуры оценивания знаний, умений, навыков и (или) опыта деятельности, характеризующих этапы формирования компетенций.....	23
4.2.1. Организационные основы применения балльно-рейтинговой системы оценки успеваемости обучающихся по дисциплине (модулю).....	23
4.2.2. Проведение текущего контроля успеваемости обучающихся по дисциплине (модулю) в соответствии с балльно-рейтинговой системой оценки успеваемости обучающегося	24
4.2.3. Проведение промежуточной аттестации обучающихся по дисциплине (модулю) в соответствии с балльно-рейтинговой системой оценки успеваемости обучающегося	25
4.3. Перечень заданий для проведения текущей и промежуточной оценки знаний, умений, навыков и (или) опыта деятельности, характеризующих этапы формирования компетенций.....	26
4.3.1. Оценочные материалы для проведения текущей аттестации и рубежного контроля, обучающихся по дисциплине (модулю)	26
4.3.2. Оценочные материалы для проведения промежуточной аттестации обучающихся по дисциплине (модулю).....	27
РАЗДЕЛ 5. УСЛОВИЯ РЕАЛИЗАЦИИ ДИСЦИПЛИНЫ (МОДУЛЯ)	29
5.1. Перечень основной и дополнительной учебной литературы для освоения дисциплины (модуля)	29
5.1.1. Основная литература.....	29
5.1.2. Дополнительная литература.....	29
5.2 Перечень ресурсов информационно-коммуникационной сети «Интернет», необходимых для освоения дисциплины (модуля).....	30
5.3 Методические указания для обучающихся по освоению дисциплины (модуля).....	30
5.4 Информационно-технологическое обеспечение образовательного процесса по дисциплины (модуля).....	31
5.4.1. Средства информационных технологий	31
5.4.2. Лицензионное и свободно распространяемое программное обеспечение, в том числе отечественного производства:	31
5.4.3. Информационные справочные системы и профессиональные базы данных	32
5.5. Материально-техническое обеспечение образовательного процесса по дисциплине (модулю).....	32
5.6. Образовательные технологии	32
ЛИСТ РЕГИСТРАЦИИ ИЗМЕНЕНИЙ	34

РАЗДЕЛ 1. ПАСПОРТ РАБОЧЕЙ ПРОГРАММЫ ДИСЦИПЛИНЫ (МОДУЛЯ)

1.1 Цель и задачи дисциплины (модуля)

Цель дисциплины (модуля) «Стратегическое планирование интегрированных коммуникаций» заключается в получении обучающимися знаний и практических навыков в сфере в области современных интегрированных коммуникаций как науки, отрасли бизнеса и средства политики с их последующим применением в профессиональной деятельности.

Задачи дисциплины(модуля):

- способствовать формированию у студентов знания о различных аспектах деятельности в области маркетинговых коммуникаций;
- способствовать обеспечению знаниями и необходимыми навыками по совместному применению инструментов PR и рекламы в плане более эффективного воздействия на целевую аудиторию коммуникационной программы компании, бренда;
- сформировать навыки применения моделей, концепций интегрированных коммуникаций, а также интеграции различных техник и приемов продвижения в единую маркетинговую коммуникативную стратегию предприятия.

1.2 Планируемые результаты обучения по дисциплине (модулю) в рамках планируемых результатов освоения основной профессиональной образовательной программы высшего образования – программы бакалавриата соотнесенные с установленными индикаторами достижения компетенций

Процесс освоения дисциплины (модуля) направлен на формирование у обучающихся следующих компетенций: ПК-3 в соответствии с учебным планом.

В результате освоения дисциплины (модуля) обучающийся должен демонстрировать следующие результаты:

Категория компетенций (при наличии)	Код компетенции Формулировка компетенции	Код и наименование индикатора достижения компетенции	Результаты обучения
	ПК-3 Способность применять основные технологии маркетинговых коммуникаций при разработке и реализации коммуникационного продукта	ПК-3.1. Знает основные технологии маркетинговых коммуникаций разных типов ПК-3.2. Обладает навыками реализации коммуникационного продукта, учитывая основные технологии маркетинговых коммуникаций	<i>Знать:</i> <i>технологии современных интегрированных коммуникаций, моделей, концепций интегрированных коммуникаций</i> <i>Уметь:</i> <i>осуществлять применение интеграции различных техник и приемов продвижения в единую маркетинговую коммуникативную стратегию предприятия</i>

РАЗДЕЛ 2. СТРУКТУРА И СОДЕРЖАНИЕ ДИСЦИПЛИНЫ (МОДУЛЯ)

2.1 Объем дисциплины (модуля), включая контактную работу обучающегося с педагогическими работниками и самостоятельную работу обучающегося

Общая трудоемкость дисциплины (модуля) составляет 6 зачетных единиц.

Очная форма обучения

Вид учебной работы	Всего часов	Семестры			
		6			
Контактная работа обучающихся с педагогическими работниками	110	110			
Лекционные занятия	36	36			
<i>из них: в форме практической подготовки</i>					
Практические занятия	72	72			
<i>из них: в форме практической подготовки</i>					
Консультации					
<i>из них: в форме практической подготовки</i>	2	2			
Самостоятельная работа обучающихся	88	88			
Контроль промежуточной аттестации	18	18			
Форма промежуточной аттестации	Экзамен	Экзамен			
ОБЪЕМ ДИСЦИПЛИНЫ (МОДУЛЯ) В ЧАСАХ	216	216			

Заочная форма обучения

Вид учебной работы	Всего часов	Курс 4			
		Сессия 1-2			
Контактная работа обучающихся с педагогическими работниками	26	26			
Лекционные занятия	8	8			
<i>из них: в форме практической подготовки</i>					
Практические занятия	16	16			
<i>из них: в форме практической подготовки</i>					
Консультации	2	2			
<i>из них: в форме практической подготовки</i>					
Самостоятельная работа обучающихся	181	181			
Контроль промежуточной аттестации	9	9			
Форма промежуточной аттестации	Экзамен	Экзамен			
ОБЪЕМ ДИСЦИПЛИНЫ (МОДУЛЯ) В ЧАСАХ	216	216			

2.2. Учебно-тематический план дисциплины (модуля)

Очной формы обучения

Раздел, тема	Виды учебной работы, академических часов									
	Всего	Самостоятельная работа	Контактная работа обучающихся с педагогическими работниками							
			Всего	Лекционные занятия	<i>из них: в форме практической подготовки</i>	Практические занятия	<i>из них: в форме практической подготовки</i>	Лабораторные занятия	<i>из них: в форме практической подготовки</i>	Консультации
Модуль 1 (Семестр 6)										

Раздел, тема	Виды учебной работы, академических часов									
	Всего	Самостоятельная работа	Контактная работа обучающихся с педагогическими работниками							
			Всего	Лекционные занятия	из них: в форме практической подготовки	Практические занятия	из них: в форме практической подготовки	Лабораторные занятия	из них: в форме практической подготовки	Консультации
РАЗДЕЛ 1. Стратегия и тактика коммуникаций	32	14	18	6		12				
Тема 1.1. Стратегия и тактика PR	16	7	9	3		6				
Тема 1.2. Стратегия и тактика коммуникаций, связь с бизнес-стратегией компании	16	7	9	3		6				
РАЗДЕЛ 2. Ситуационный анализ до начала разработки стратегии	32	14	18	6		12				
Тема 2.1. Анализ ситуации: бизнес-задача (задачи), репутация, информационное поле, риски и возможности	16	7	9	3		6				
Тема 2.2. Анализ ситуации: риски и возможности	16	7	9	3		6				
РАЗДЕЛ 3. Целевые аудитории	32	14	18	6		12				
Тема 3.1. Целевые аудитории: описание и анализ, задачи по взаимодействию	16	7	9	3		6				
Тема 3.2. Целевые аудитории: ожидаемые результаты	16	7	9	3		6				
РАЗДЕЛ 4. Разработка концепции PR-стратегии	32	14	18	6		12				
Тема 4.1. Разработка концепции PR-стратегии: определение этапов реализации	16	7	9	3		6				
Тема 4.2. Разработка концепции PR-стратегии: подходы к оценке эффективности каждого этапа	16	7	9	3		6				
РАЗДЕЛ 5. Реализация стратегии	32	14	18	6		12				

Раздел, тема	Виды учебной работы, академических часов									
	Всего	Самостоятельная работа	Контактная работа обучающихся с педагогическими работниками							
			Всего	Лекционные занятия	из них: в форме практической подготовки	Практические занятия	из них: в форме практической подготовки	Лабораторные занятия	из них: в форме практической подготовки	Консультации
Тема 5.1. Реализация стратегии: собственные каналы и инструменты компании	16	7	9	3		6				
Тема 5.2. Реализация стратегии: внешние каналы и инструменты компании. Работа с сообществами	16	7	9	3		6				
РАЗДЕЛ 6. Риск-менеджмент. Антикризисные коммуникации	36	18	18	6		12				
Тема 6.1. Риск-менеджмент	18	9	9	3		6				
Тема 6.2. Антикризисные коммуникации	18	9	9	3		6				
Контроль промежуточной аттестации (час)	18								2	
<i>Форма промежуточной аттестации</i>	Экзамен									
Общий объем, часов	216	88	110	36		72			2	

Заочной формы обучения

Раздел, тема	Виды учебной работы, академических часов									
	Всего	Самостоятельная работа	Контактная работа обучающихся с педагогическими работниками							
			Всего	Лекционные занятия	из них: в форме практической подготовки	Практические занятия	из них: в форме практической подготовки	Лабораторные занятия	из них: в форме практической подготовки	Консультации
Модуль 1 (Курс 4 семестр 1-2)										

Раздел, тема	Виды учебной работы, академических часов									
	Всего	Самостоятельная работа	Контактная работа обучающихся с педагогическими работниками							
			Всего	Лекционные занятия	из них: в форме практической подготовки	Практические занятия	из них: в форме практической подготовки	Лабораторные занятия	из них: в форме практической подготовки	Консультации
РАЗДЕЛ 1. Стратегия и тактика коммуникаций	33	30	3	1		2				
Тема 1.1. Стратегия и тактика PR	16	15	1			1				
Тема 1.2. Стратегия и тактика коммуникаций, связь с бизнес-стратегией компании	17	15	2	1		1				
РАЗДЕЛ 2. Ситуационный анализ до начала разработки стратегии	33	30	3	1		2				
Тема 2.1. Анализ ситуации: бизнес-задача (задачи), репутация, информационное поле, риски и возможности	16	15	1			1				
Тема 2.2. Анализ ситуации: риски и возможности	17	15	2	1		1				
РАЗДЕЛ 3. Целевые аудитории	33	30	3	1		2				
Тема 3.1. Целевые аудитории: описание и анализ, задачи по взаимодействию	16	15	1			1				
Тема 3.2. Целевые аудитории: ожидаемые результаты	17	15	2	1		1				
РАЗДЕЛ 4. Разработка концепции PR-стратегии	33	30	3	1		2				
Тема 4.1. Разработка концепции PR-стратегии: определение этапов реализации	16	15	1			1				
Тема 4.2. Разработка концепции PR-стратегии: подходы к оценке эффективности каждого этапа	17	15	2	1		1				
РАЗДЕЛ 5. Реализация стратегии	36	30	6	2		4				

Раздел, тема	Виды учебной работы, академических часов										
	Всего	Самостоятельная работа	Контактная работа обучающихся с педагогическими работниками								
			Всего	Лекционные занятия	из них: в форме практической подготовки	Практические занятия	из них: в форме практической подготовки	Лабораторные занятия	из них: в форме практической подготовки	Консультации	из них: в форме практической подготовки
Тема 5.1. Реализация стратегии: собственные каналы и инструменты компании	18	15	3	1		2					
Тема 5.2. Реализация стратегии: внешние каналы и инструменты компании. Работа с сообществами	18	15	3	1		2					
РАЗДЕЛ 6. Риск-менеджмент. Антикризисные коммуникации	37	31	6	2		4					
Тема 6.1. Риск-менеджмент	18	15	3	1		2					
Тема 6.2. Антикризисные коммуникации	19	16	3	1		2					
Контроль промежуточной аттестации (час)	9									2	
<i>Форма промежуточной аттестации</i>	Экзамен										
Общий объем, часов	216	181		8		16				2	

2.3. Содержание дисциплины (модуля)

РАЗДЕЛ 1. Стратегия и тактика коммуникаций

Тема 1.1. Стратегия и тактика PR

Перечень изучаемых элементов содержания

Терминология, которая будет использована на протяжении курса. Что такое PR-стратегия, чем она отличается от PR-плана.

Тема 1.2. Стратегия и тактика коммуникаций, связь с бизнес-стратегией компании

Перечень изучаемых элементов содержания

Понятие стратегии, понятие тактики: отличия, примеры, процесс. Коммуникационная стратегия: виды, этапы разработки. Разработка коммуникационной стратегии компании.

Задания к практическим занятиям раздела 1.

Тема практического занятия 1.1.: Стратегия и тактика PR

Форма практического задания: контрольная работа, дискуссия по темам контрольной работы

Темы контрольных:

1. Из какой сферы заимствованы термины «стратегия» и «тактика»?
2. Как соотносятся понятия «коммуникативная стратегия» и «коммуникативная тактика»?

3. Каковы основные виды коммуникативных стратегий?
4. В чем сущность манипулятивных стратегий?
5. Что означает термин «конвенциональность»?
6. Дайте характеристику конвенциональных коммуникативных стратегий.
7. Дайте характеристику презентационных коммуникативных стратегий.
8. Приведите конкретные примеры применения основных видов коммуникативных стратегий.

Тема практического занятия 1.2.: Стратегия и тактика коммуникаций, связь с бизнес-стратегией компании

Форма практического задания: контрольная работа, дискуссия по темам контрольной работы

Темы контрольных:

1. Понятия коммуникативной стратегии, тактики, намерения.
2. Манипулятивные стратегии
3. Конвенциональные стратегии
4. Презентационные стратегии

Рубежный контроль к разделу 1.

Форма рубежного контроля: контрольная работа

РАЗДЕЛ 2. Ситуационный анализ до начала разработки стратегии

Тема 2.1. Анализ ситуации: бизнес-задача (задачи), репутация, информационное поле, риски и возможности

Перечень изучаемых элементов содержания

Комплексный анализ ситуации до начала разработки стратегии, включая ситуацию на рынке, бизнес-задачи компании, существующие и потенциальные риски и возможности. Репутационный аудит – инструмент оценки текущей репутации компании/продукта/услуги и пр. Анализ информационного поля: присутствие компании/брендов/продуктов/услуг в СМИ, личное и профессиональное позиционирование спикеров, вписанность тематики в повестку дня. Выводы по результатам анализа ситуации.

Тема 2.2. Анализ ситуации: риски и возможности

Перечень изучаемых элементов содержания

Понятие риска, типология рисков. Мероприятия по снижению и преодолению рисков.

Задания к практическим занятиям раздела 2.

Тема практического занятия 2.1.: Анализ ситуации: бизнес-задача (задачи), репутация, информационное поле, риски и возможности.

Форма практического задания: контрольная работа, дискуссия по темам контрольной работы

Темы контрольных:

1. Цель анализа и оценка применяемой стратегии
2. SWOT-анализ
3. Стратегический стоимостный анализ
4. Оценка силы конкурентной позиции фирмы
5. Определение предпочтительных стратегических действий фирмы

Тема практического занятия 2.2.: Анализ ситуации: риски и возможности

Форма практического задания: контрольная работа, дискуссия по темам контрольной работы

Темы контрольных:

1. Построение модели проблемной ситуации социальной и маркетинговой среды
2. Виды ситуационного анализа, роль исследовательских технологий в его реализации
3. Типология социологических и маркетинговых исследований, их связь с PR-деятельностью
4. Методические основы проведения исследований

Рубежный контроль к разделу 2.

Форма рубежного контроля: контрольная работа

РАЗДЕЛ 3. Целевые аудитории

Тема 3.1. Целевые аудитории: описание и анализ, задачи по взаимодействию

Перечень изучаемых элементов содержания

Определение и описание целевых аудиторий, приоритезация, задачи по взаимодействию с каждой аудиторией.

Тема 3.2. Целевые аудитории: ожидаемые результаты

Перечень изучаемых элементов содержания

Роль конкретной аудитории в реализации стратегии и достижении результатов.

Ожидаемые результаты по итогам взаимодействия с каждой целевой аудиторией.

Задания к практическим занятиям раздела 3.

Тема практического занятия 3.1.: Целевые аудитории: описание и анализ, задачи по взаимодействию

Форма практического задания: контрольная работа, дискуссия по темам контрольной работы

Темы контрольных:

1. Перечислите факторы, оказывающие влияние на выбор целевой аудитории.
2. Какие типы целевой аудитории вам известны?
3. В чем состоит сущность классификации потребителей по степени их приверженности торговой марке?
4. Как основные классы целевых аудиторий связаны с процессом совершения покупки?
5. Какие подгруппы целевых аудиторий Вам известны?
6. В чем состоит сущность метода рычага при выборе целевой аудитории?
7. В чем разница между рычагом затрат и рычагом прибыли?
8. Что такое потерянная величина сбыта?
9. В чем заключаются функциональные цели поведения целевой аудитории?

Тема практического занятия 3.2.: Целевые аудитории: ожидаемые результаты

Форма практического задания: контрольная работа, дискуссия по темам контрольной работы

Темы контрольных:

1. Опишите целевое поведение по группам покупателей в зависимости от степени лояльности и функциональных подцелей.
2. В чем заключаются цели в отношении пробных покупок?
3. В чем заключаются цели в отношении повторных покупок?
4. Что такое модель последовательного поведения потребителей?
5. Опишите основные этапы модели последовательного поведения потребителей.
6. В чем состоит зависимость между стадиями реакции покупателя и моделью поведения?
7. В чем состоят основные роли людей в процессе совершения покупки?
8. Приведите пример модели последовательного поведения потребителей в процессе покупки на рынке массовых товаров.

Рубежный контроль к разделу 3.

Форма рубежного контроля: контрольная работа

РАЗДЕЛ 4. Разработка концепции PR-стратегии

Тема 4.1. Разработка концепции PR-стратегии: определение этапов реализации

Перечень изучаемых элементов содержания

Содержание стратегии – концепция, ключевые сообщения, этапы реализации, выбор каналов и инструментов результатов.

Тема 4.2. Разработка концепции PR-стратегии: подходы к оценке эффективности каждого этапа

Перечень изучаемых элементов содержания

Оценка промежуточных результатов, оценка итоговых

Задания к практическим занятиям раздела 4.

Тема практического занятия 4.1.: Разработка концепции PR-стратегии: определение этапов реализации

Форма практического задания: контрольная работа, дискуссия по темам контрольной работы

Темы контрольных:

Опишите содержание концепции PR-стратегии на конкретном товаре/услуге/бренде (выбирается самостоятельно по согласованию с преподавателем)

Тема практического занятия 4.2.: Разработка концепции PR-стратегии: подходы к оценке эффективности каждого этапа

Форма практического задания: контрольная работа, дискуссия по темам контрольной работы

Темы контрольных:

Дайте оценку промежуточных и итоговых результатов предложенной PR-стратегии конкретного товара/услуги/бренда (выбирается самостоятельно по согласованию с преподавателем)

Рубежный контроль к разделу 4.

Форма рубежного контроля: контрольная работа

РАЗДЕЛ 5. Реализация стратегии

Тема 5.1. Реализация стратегии: собственные каналы и инструменты компании

Перечень изучаемых элементов содержания

Донесение ключевых сообщений через собственные каналы кампании, включая сайт, группы в социальных сетях, корпоративные СМИ, мероприятия. Сотрудники как целевая аудитория и как канал распространения информации. Взаимодействие подразделений внутри компании для достижения результата.

Тема 5.2. Реализация стратегии: внешние каналы и инструменты компании. Работа с сообществами

Перечень изучаемых элементов содержания

Работа со СМИ; форматы работы со СМИ и особенности; специальные проекты и события, партнерские, благотворительные и волонтерские проекты; формирование активных сообществ и работа с ними; формирование пула «послов» и «адвокатов» компании/бренда/продукта.

Задания к практическим занятиям раздела 5.

Тема практического занятия 5.1.: Реализация стратегии: собственные каналы и инструменты компании

Форма практического задания: контрольная работа, дискуссия по темам контрольной работы

Темы контрольных:

Каким образом достичь значительной эффективности коммуникационного воздействия?

Какова главная цель специалиста по медиапланированию?

В какой момент времени эффективная реклама должна демонстрировать потребителю продукт?

Какие ключевые определения медиапланирования вы знаете?

Тема практического занятия 5.2.: Реализация стратегии: внешние каналы и инструменты компании. Работа с сообществами

Форма практического задания: контрольная работа, дискуссия по темам контрольной работы

Темы контрольных:

Раскройте структуру эффектов интегрированных маркетинговых коммуникаций.

Объясните метод создания модели комплексной оценки эффективности интегрированных маркетинговых коммуникаций.

Перечислите состояния покупательской готовности потребителей и применимость коммуникационных инструментов на этих стадиях.

Назовите две группы методов комплексной оценки эффективности рекламной кампании. На примере конкретной организации разработайте авторский метод комплексной оценки.

Дайте определение «измерение аудитории»?

Перечислите показатели медиа-планирования.

Дайте характеристику каждому показателю медиа-планирования в оценке потребительской аудитории?

Как оценивают рекламную кампанию субъекты рекламной деятельности?

Рубежный контроль к разделу 5.

Форма рубежного контроля: контрольная работа

РАЗДЕЛ 6. Риск-менеджмент. Антикризисные коммуникации

Тема 6.1. Риск-менеджмент

Перечень изучаемых элементов содержания

Коммуникационные риски. Риск-менеджмент: анализ и учет потенциальных репутационных рисков и кризисов, план по их минимизации и по антикризисным коммуникациям.

Тема 6.2. Антикризисные коммуникации

Перечень изучаемых элементов содержания

Антикризисные стратегии и планы, порядок действий в кризисной ситуации, план мероприятий по минимизации рисков на всем протяжении реализации стратегии.

Задания к практическим занятиям раздела 6.

Тема практического занятия 6.1.: Риск-менеджмент

Форма практического задания: контрольная работа, дискуссия по темам контрольной работы

Темы контрольных:

1. Определение ситуации
2. Определение критериев риска
3. Оценка риска. Идентификация риска
4. Оценка риска. Анализ риска
5. Оценка риска. Оценивание риска
6. Методы воздействия на риск
7. Принципы управления рисками
8. Концепция риск-менеджмента
9. Внедрение риск-менеджмента
10. Мониторинг и анализ концепции, постоянное улучшение концепции
11. Методы оценки рисков

Тема практического занятия 6.2.: Антикризисные коммуникации

Форма практического задания: контрольная работа, дискуссия по темам контрольной работы

Темы контрольных:

1. Предпосылки становления и развития антикризисного PR в зарубежной и российской практике.
2. Жизненный цикл организации и основные задачи антикризисного управления.
3. Опыт осуществления антикризисного PR на разных стадиях развития кризисной ситуации.
4. Создание антикризисной программы, разработка позиции антикризисного реагирования.
5. Организация и технология проведения антикризисных PR-кампаний.
6. Методы исследований в кризисном PR. Коммуникационный аудит.
7. Оперативное реагирование на события. Взаимодействие со СМИ.
8. «Корпоративные извинения». Коммуникации, направленные на восстановление имиджа предприятия.
9. Факторы устойчивости в антикризисном PR. Корпоративная идеология.
10. Работа с персоналом в кризисной ситуации. Кадровый потенциал как фактор устойчивости.
11. Понятие реинжиниринга бизнес-процессов. Реинжиниринг в кризисном PR.
12. Адаптационный PR-менеджмент. Понятие адаптации предприятия.
13. Черный PR: основные формы, методы и инструменты.
14. СМИ как фактор манипулирования. Информационные и психологические войны.

15. Классификация рабочих документов в антикризисном PR.
 16. Риск-менеджмент в PR. Управление информационными рисками.
 17. Технологии антикризисного PR. Стратегия и тактика антикризисных мер.

Рубежный контроль к разделу 6.

Форма рубежного контроля: контрольная работа

РАЗДЕЛ 3. УЧЕБНО-МЕТОДИЧЕСКОЕ ОБЕСПЕЧЕНИЕ САМОСТОЯТЕЛЬНОЙ РАБОТЫ ОБУЧАЮЩИХСЯ ПО ДИСЦИПЛИНЕ (МОДУЛЮ)

3.1. Виды самостоятельной работы обучающихся по дисциплине (модулю)

Очной формы обучения

Раздел, тема	Количество часов	Вид самостоятельной работы
Модуль 1. (семестр 6)		
РАЗДЕЛ 1. Стратегия и тактика коммуникаций	7	Подготовка контрольной работы
	7	Самостоятельное изучение материала раздела/темы
РАЗДЕЛ 2. Ситуационный анализ до начала разработки стратегии	7	Подготовка контрольной работы
	7	Самостоятельное изучение материала раздела/темы
РАЗДЕЛ 3. Целевые аудитории	7	Подготовка контрольной работы
	7	Самостоятельное изучение материала раздела/темы
РАЗДЕЛ 4. Разработка концепции PR-стратегии	7	Подготовка контрольной работы
	7	Самостоятельное изучение материала раздела/темы
РАЗДЕЛ 5. Реализация стратегии	7	Подготовка контрольной работы
	7	Самостоятельное изучение материала раздела/темы
РАЗДЕЛ 6. Риск-менеджмент. Антикризисные коммуникации	9	Подготовка контрольной работы
	9	Самостоятельное изучение материала раздела/темы
Общий объем по модулю/семестру, часов	88	
Общий объем по дисциплине (модулю), часов	88	

Заочной формы обучения

Раздел, тема	Количество часов	Вид самостоятельной работы
Модуль 1. (Курс 4, сессия 1-2)		
РАЗДЕЛ 1. Стратегия и тактика коммуникаций	15	Подготовка контрольной работы
	15	Самостоятельное изучение материала раздела/темы

РАЗДЕЛ 2. Ситуационный анализ до начала разработки стратегии	15	Подготовка контрольной работы
	15	Самостоятельное изучение материала раздела/темы
РАЗДЕЛ 3. Целевые аудитории	15	Подготовка контрольной работы
	15	Самостоятельное изучение материала раздела/темы
РАЗДЕЛ 4. Разработка концепции PR-стратегии	15	Подготовка контрольной работы
	15	Самостоятельное изучение материала раздела/темы
РАЗДЕЛ 5. Реализация стратегии	15	Подготовка контрольной работы
	15	Самостоятельное изучение материала раздела/темы
РАЗДЕЛ 6. Риск-менеджмент. Антикризисные коммуникации	16	Подготовка контрольной работы
	15	Самостоятельное изучение материала раздела/темы
Общий объем по модулю/семестру, часов	181	
Общий объем по дисциплине (модулю), часов	181	

3.2. Задания для самостоятельной работы

Задания для самостоятельной работы к Разделу 1.

Вопросы для самостоятельной работы к Разделу 1:

Что такое совещание?

Какие типы совещаний существуют?

Какие задачи могут решаться на совещании?

Какие виды презентаций существуют?

Как можно отличить презентацию от публичной речи?

Темы контрольных работ к Разделу 1:

Какие коммуникации являются приоритетными у руководителя сегодня?

Как преодолевать коммуникативные барьеры?

Какие риски встречаются в переговорного процессе?

Как развивать коммуникативную компетенцию?

Литература для самостоятельного изучения к Разделу 1

Основная литература

Шевченко, Д. А. Исследования коммуникации: ATL, BTL, PR : учебник : [16+] / Д. А. Шевченко. – Москва : Директ-Медиа, 2023. – 232 с. : ил., табл. – Режим доступа: по подписке. – URL: <https://biblioclub.ru/index.php?page=book&id=701345> (дата обращения: 18.02.2024). – Библиогр. в кн. – ISBN 978-5-4499-3742-1. – DOI 10.23681/701345. – Текст : электронный.

Музыкант, В. Л. Основы интегрированных коммуникаций: теория и современные практики в 2 ч. Часть 1. Стратегии, эффективный брендинг : учебник и практикум для вузов / В. Л. Музыкант. — 2-е изд., испр. и доп. — Москва : Издательство Юрайт, 2024. — 475 с. — (Высшее образование). — ISBN 978-5-534-14309-6. — Текст : электронный // Образовательная платформа Юрайт [сайт]. — URL: <https://www.urait.ru/bcode/537250> (дата обращения: 19.02.2024).

Музыкант, В. Л. Основы интегрированных коммуникаций: теория и современные практики в 2 ч. Часть 2. SMM, рынок M&A : учебник и практикум для вузов / В. Л. Музыкант. — 2-е изд., испр. и доп. — Москва : Издательство Юрайт, 2024. — 501 с. — (Высшее образование). — ISBN 978-5-534-14314-0. — Текст : электронный // Образовательная платформа Юрайт [сайт]. — URL: <https://www.urait.ru/bcode/537412> (дата обращения: 19.02.2024).

Дополнительная литература

- Шевченко, Д. А. Основы маркетинга и маркетинговых коммуникаций : учебник : [16+] / Д. А. Шевченко. – Москва : Директ-Медиа, 2022. – 268 с. : ил., табл. – Режим доступа: по подписке. – URL: <https://biblioclub.ru/index.php?page=book&id=686477> (дата обращения: 18.02.2024). – Библиогр. в кн. – ISBN 978-5-4499-3057-6. – DOI 10.23681/686477. – Текст : электронный.
- Коноваленко, В. А. Основы интегрированных коммуникаций : учебник и практикум для академического бакалавриата / В. А. Коноваленко, М. Ю. Коноваленко, Н. Г. Швед. — Москва : Издательство Юрайт, 2021. — 486 с. — (Бакалавр. Академический курс). — ISBN 978-5-9916-3061-0. — Текст : электронный // Образовательная платформа Юрайт [сайт]. — URL: <https://www.urait.ru/bcode/484940> (дата обращения: 19.02.2024).
- Мардас, А. Н. Стратегический менеджмент : учебник и практикум для вузов / А. Н. Мардас, О. А. Гуляева, И. Г. Кадиев. — 2-е изд., испр. и доп. — Москва : Издательство Юрайт, 2024. — 176 с. — (Высшее образование). — ISBN 978-5-534-06388-2. — Текст : электронный // Образовательная платформа Юрайт [сайт]. — URL: <https://www.urait.ru/bcode/537824> (дата обращения: 19.02.2024).
- Шевченко, Д. А. Словарь практического маркетолога : [16+] / Д. А. Шевченко. – Москва : Директ-Медиа, 2022. – 592 с. – Режим доступа: по подписке. – URL: <https://biblioclub.ru/index.php?page=book&id=686478> (дата обращения: 18.02.2024). – ISBN 978-5-4499-3047-7. – DOI 10.23681/686478. – Текст : электронный.

Задания для самостоятельной работы к Разделу 2.

Вопросы для самостоятельной работы к Разделу 2:

1. Что собой представляет метод карты восприятия?
2. Что собой представляет метод контент-анализа?
3. Что собой представляет качественные методы исследования?
4. Что собой представляет личное собеседование (интервью)?
5. Что собой представляет метод телефонное интервью?
6. Что собой представляет характеристика метода «фокус-групп»?
7. Что собой представляет требования к личности модератор фокус –групп?
8. Что собой представляет метод наблюдения коммуникациях?
9. Что собой представляет смешанные методы исследования?

Темы контрольных работ к Разделу 2:

1. Что собой представляет метод Hall-тесты?
2. Что собой представляет метод антропоморфизм в рекламе?
3. Что собой представляет метод ассоциативный тест?
4. Что собой представляет метод двусмысленное утверждение?
5. Что собой представляет метод деловая игра?
6. Что собой представляет метод дневник потребителя?
7. Что собой представляет метод анализа движения глаз)?
8. Что собой представляет исследование в форме беседы?
9. Что собой представляет метод «дневника»?
10. Что собой представляет методика Осгуда?
11. Что собой представляет методика Шварца?
12. Что собой представляет метод «Дельфи»?
13. Что собой представляет метод исследование методом СAPI?
14. Что собой представляет метод невербальных связей?
15. Что собой представляет метод эксперимента в исследовании коммуникации?
16. Почему надо разделять два типа экспериментов: лабораторные и полевые?
17. Что собой представляет метод «Мистерия шопинг»?
18. Что собой представляет метод проективные методики?
19. Что собой представляет метод словесные ассоциации?
20. Что собой представляет метод завершение предложений и историй?
21. Что собой представляет методика “коллаж”?
22. Что собой представляет метод ролевые игры?
23. Что собой представляет метод списки покупок.?
24. Что собой представляет сортировка картинок?

25. Что собой представляет методика трансформации?
26. Что собой представляет методика “Вечеринка” (party game)?
27. Что собой представляет метод тестирования товара вслепую?
28. Что собой представляет методы онлайн – исследования коммуникаций?
29. Что собой представляет метод онлайн-чат-группы?
30. Что собой представляет метод онлайн форум-группы?
31. Что собой представляет метод дискуссии по e-mail?
32. Что собой представляет метод онлайн видео- и аудиоконференции?
33. Что собой представляет метод онлайн-дискуссии?

Литература для самостоятельного изучения к Разделу 2:

Основная литература

Шевченко, Д. А. Исследования коммуникации: ATL, BTL, PR : учебник : [16+] / Д. А. Шевченко. – Москва : Директ-Медиа, 2023. – 232 с. : ил., табл. – Режим доступа: по подписке. – URL: <https://biblioclub.ru/index.php?page=book&id=701345> (дата обращения: 18.02.2024). – Библиогр. в кн. – ISBN 978-5-4499-3742-1. – DOI 10.23681/701345. – Текст : электронный.

Музыкант, В. Л. Основы интегрированных коммуникаций: теория и современные практики в 2 ч. Часть 1. Стратегии, эффективный брендинг : учебник и практикум для вузов / В. Л. Музыкант. — 2-е изд., испр. и доп. — Москва : Издательство Юрайт, 2024. — 475 с. — (Высшее образование). — ISBN 978-5-534-14309-6. — Текст : электронный // Образовательная платформа Юрайт [сайт]. — URL: <https://www.urait.ru/bcode/537250> (дата обращения: 19.02.2024).

Музыкант, В. Л. Основы интегрированных коммуникаций: теория и современные практики в 2 ч. Часть 2. SMM, рынок M&A : учебник и практикум для вузов / В. Л. Музыкант. — 2-е изд., испр. и доп. — Москва : Издательство Юрайт, 2024. — 501 с. — (Высшее образование). — ISBN 978-5-534-14314-0. — Текст : электронный // Образовательная платформа Юрайт [сайт]. — URL: <https://www.urait.ru/bcode/537412> (дата обращения: 19.02.2024).

Дополнительная литература

Шевченко, Д. А. Основы маркетинга и маркетинговых коммуникаций : учебник : [16+] / Д. А. Шевченко. – Москва : Директ-Медиа, 2022. – 268 с. : ил., табл. – Режим доступа: по подписке. – URL: <https://biblioclub.ru/index.php?page=book&id=686477> (дата обращения: 18.02.2024). – Библиогр. в кн. – ISBN 978-5-4499-3057-6. – DOI 10.23681/686477. – Текст : электронный.

Коноваленко, В. А. Основы интегрированных коммуникаций : учебник и практикум для академического бакалавриата / В. А. Коноваленко, М. Ю. Коноваленко, Н. Г. Швед. — Москва : Издательство Юрайт, 2021. — 486 с. — (Бакалавр. Академический курс). — ISBN 978-5-9916-3061-0. — Текст : электронный // Образовательная платформа Юрайт [сайт]. — URL: <https://www.urait.ru/bcode/484940> (дата обращения: 19.02.2024).

Мардас, А. Н. Стратегический менеджмент : учебник и практикум для вузов / А. Н. Мардас, О. А. Гуляева, И. Г. Кадиев. — 2-е изд., испр. и доп. — Москва : Издательство Юрайт, 2024. — 176 с. — (Высшее образование). — ISBN 978-5-534-06388-2. — Текст : электронный // Образовательная платформа Юрайт [сайт]. — URL: <https://www.urait.ru/bcode/537824> (дата обращения: 19.02.2024).

Шевченко, Д. А. Словарь практического маркетолога : [16+] / Д. А. Шевченко. – Москва : Директ-Медиа, 2022. – 592 с. – Режим доступа: по подписке. – URL: <https://biblioclub.ru/index.php?page=book&id=686478> (дата обращения: 18.02.2024). – ISBN 978-5-4499-3047-7. – DOI 10.23681/686478. – Текст : электронный.

Задания для самостоятельной работы к Разделу 3.

Вопросы для самостоятельной работы к Разделу 3:

1. Что собой представляет и в каких случаях используется театральный тест?
2. Что собой представляет и в каких случаях используется тест телетрансляции в прямом эфире?
3. Как используется тест: эксперимент продаж?
4. Как проводятся прямые почтовые тесты?
5. Каковы основные этапы и средства тестирования рекламных коммуникации?
6. Что собой представляет предварительное (предтестовое) тестирование?
7. Какие три тестовых маршрута включает в себя предварительное тестирование?
8. Что собой представляет завершающее (посттестовое) исследования?
9. Что включает в себя тестирование в начале процесса создания рекламы?
10. Что включает в себя вторая стадия тестирования черновой модели рекламы?

Темы контрольных работ к Разделу 3:

1. Почему основной выпуск рекламных роликов или объявлений, интернет-рекламных кампаний начинается после их разработки и тестирования?
2. Какие средства тестирования выбираются специалистами рисерч?
3. Как используется в исследованиях технология узнаваемости рекламы?
4. Как используется в исследованиях технология припоминаемости (запоминаемости) рекламы?
5. Как используется в исследованиях технология убедительности рекламы?
6. Как используется в исследованиях технология приверженности рекламе (лояльность)?
7. Каковы основные направления исследований компании «Медиаскоп»?
8. Каковы основные направления исследований Агентство Ipsos Москва?
9. Каковы основные направления исследований Агентство MARC Москва?
10. Какова стандартная технология тестирования роликов на ТВ или Интернет?

Литература для самостоятельного изучения к Разделу 3:

Основная литература

Шевченко, Д. А. *Исследования коммуникации: ATL, BTL, PR : учебник : [16+] / Д. А. Шевченко. – Москва : Директ-Медиа, 2023. – 232 с. : ил., табл. – Режим доступа: по подписке. – URL: <https://biblioclub.ru/index.php?page=book&id=701345> (дата обращения: 18.02.2024). – Библиогр. в кн. – ISBN 978-5-4499-3742-1. – DOI 10.23681/701345. – Текст : электронный.*

Музыкант, В. Л. *Основы интегрированных коммуникаций: теория и современные практики в 2 ч. Часть 1. Стратегии, эффективный брендинг : учебник и практикум для вузов / В. Л. Музыкант. – 2-е изд., испр. и доп. – Москва : Издательство Юрайт, 2024. – 475 с. – (Высшее образование). – ISBN 978-5-534-14309-6. – Текст : электронный // Образовательная платформа Юрайт [сайт]. – URL: <https://www.urait.ru/bcode/537250> (дата обращения: 19.02.2024).*

Музыкант, В. Л. *Основы интегрированных коммуникаций: теория и современные практики в 2 ч. Часть 2. SMM, рынок M&A : учебник и практикум для вузов / В. Л. Музыкант. – 2-е изд., испр. и доп. – Москва : Издательство Юрайт, 2024. – 501 с. – (Высшее образование). – ISBN 978-5-534-14314-0. – Текст : электронный // Образовательная платформа Юрайт [сайт]. – URL: <https://www.urait.ru/bcode/537412> (дата обращения: 19.02.2024).*

Дополнительная литература

Шевченко, Д. А. *Основы маркетинга и маркетинговых коммуникаций : учебник : [16+] / Д. А. Шевченко. – Москва : Директ-Медиа, 2022. – 268 с. : ил., табл. – Режим доступа: по подписке. – URL: <https://biblioclub.ru/index.php?page=book&id=686477> (дата обращения: 18.02.2024). – Библиогр. в кн. – ISBN 978-5-4499-3057-6. – DOI 10.23681/686477. – Текст : электронный.*

Коноваленко, В. А. *Основы интегрированных коммуникаций : учебник и практикум для академического бакалавриата / В. А. Коноваленко, М. Ю. Коноваленко, Н. Г. Швед. – Москва : Издательство Юрайт, 2021. – 486 с. – (Бакалавр. Академический курс). – ISBN 978-5-9916-3061-0. – Текст : электронный // Образовательная платформа Юрайт [сайт]. – URL: <https://www.urait.ru/bcode/484940> (дата обращения: 19.02.2024).*

Мардас, А. Н. *Стратегический менеджмент : учебник и практикум для вузов / А. Н. Мардас, О. А. Гуляева, И. Г. Кадиев. – 2-е изд., испр. и доп. – Москва : Издательство Юрайт, 2024. – 176 с. – (Высшее образование). – ISBN 978-5-534-06388-2. – Текст : электронный // Образовательная платформа Юрайт [сайт]. – URL: <https://www.urait.ru/bcode/537824> (дата обращения: 19.02.2024).*

Шевченко, Д. А. *Словарь практического маркетолога : [16+] / Д. А. Шевченко. – Москва : Директ-Медиа, 2022. – 592 с. – Режим доступа: по подписке. – URL: <https://biblioclub.ru/index.php?page=book&id=686478> (дата обращения: 18.02.2024). – ISBN 978-5-4499-3047-7. – DOI 10.23681/686478. – Текст : электронный.*

Задания для самостоятельной работы к Разделу 4.

Вопросы для самостоятельной работы к Разделу 4:

1. Почему для каждого рекламного объявления используются показатели припоминаемость (запоминаемость) рекламы?
2. Почему для каждого рекламного объявления используются показатели убедительности рекламы?
3. Почему для каждого рекламного объявления используются показатели приверженность рекламе (лояльность)?
4. Какие лабораторно-психологические методы используются в качестве измеряющих

устройств?

5. Почему популярна технология А/Б-тестирования в интернет-маркетинге?
6. Почему посадочная страница – самый популярный и излюбленный объект А/Б-тестирования?
7. По какой причине практически все агентства тщательно скрывают свои технологии исследования коммуникации, тестирования рекламы?
8. Почему проводить тестирование необходимо на каждом этапе создания
9. рекламной кампании – от идеи до финальной реализации, а не только отснятый ролик или готовые макеты?
10. Какие исследовательские инструменты применяются при тестировании рекламы?
11. Что собой представляет заключительное тестирование?
12. Какие необходимо делать замеры при проведении посттестирования?

Темы контрольных работ к Разделу 4:

1. Кто является субъектом исследований, каким образом будут интерпретированы и использованы результаты исследования коммуникационной сферы?
2. В чем отличие документирования об исследованиях от маркетинга и продвижения продукта или услуги?
3. Почему для исследователя наиболее актуальным и достаточным является характеристика трех типов ATL, BTL, PR в модели системы интегрированных коммуникации?
4. Какие направления включают в себя коммуникации ATL (above-the-line)?
5. Какие направления включают в себя коммуникации К BTL-коммуникации?
6. В чем вы видите единство и разницу коммуникации ATL и BTL?
7. Почему PR (public relations) считается комплексом коммуникационных программ компании, а не единственным видом коммуникации?
8. Какие направления входят в коммуникационные программы компании?
9. Какие коммуникации PR-функций компании могут стать объектом исследования?
10. Как провести исследования отношений с властными структурами, GR (Government Relations)?

Литература для самостоятельного изучения к Разделу 4:

Основная литература

Шевченко, Д. А. *Исследования коммуникации: ATL, BTL, PR : учебник : [16+] / Д. А. Шевченко. – Москва : Директ-Медиа, 2023. – 232 с. : ил., табл. – Режим доступа: по подписке. – URL: <https://biblioclub.ru/index.php?page=book&id=701345> (дата обращения: 18.02.2024). – Библиогр. в кн. – ISBN 978-5-4499-3742-1. – DOI 10.23681/701345. – Текст : электронный.*

Музыкант, В. Л. *Основы интегрированных коммуникаций: теория и современные практики в 2 ч. Часть 1. Стратегии, эффективный брендинг : учебник и практикум для вузов / В. Л. Музыкант. — 2-е изд., испр. и доп. — Москва : Издательство Юрайт, 2024. — 475 с. — (Высшее образование). — ISBN 978-5-534-14309-6. — Текст : электронный // Образовательная платформа Юрайт [сайт]. — URL: <https://www.urait.ru/bcode/537250> (дата обращения: 19.02.2024).*

Музыкант, В. Л. *Основы интегрированных коммуникаций: теория и современные практики в 2 ч. Часть 2. SMM, рынок M&A : учебник и практикум для вузов / В. Л. Музыкант. — 2-е изд., испр. и доп. — Москва : Издательство Юрайт, 2024. — 501 с. — (Высшее образование). — ISBN 978-5-534-14314-0. — Текст : электронный // Образовательная платформа Юрайт [сайт]. — URL: <https://www.urait.ru/bcode/537412> (дата обращения: 19.02.2024).*

Дополнительная литература

Шевченко, Д. А. *Основы маркетинга и маркетинговых коммуникаций : учебник : [16+] / Д. А. Шевченко. – Москва : Директ-Медиа, 2022. – 268 с. : ил., табл. – Режим доступа: по подписке. – URL: <https://biblioclub.ru/index.php?page=book&id=686477> (дата обращения: 18.02.2024). – Библиогр. в кн. – ISBN 978-5-4499-3057-6. – DOI 10.23681/686477. – Текст : электронный.*

Коноваленко, В. А. *Основы интегрированных коммуникаций : учебник и практикум для академического бакалавриата / В. А. Коноваленко, М. Ю. Коноваленко, Н. Г. Швед. — Москва : Издательство Юрайт, 2021. — 486 с. — (Бакалавр. Академический курс). — ISBN 978-5-9916-3061-0. — Текст : электронный // Образовательная платформа Юрайт [сайт]. — URL: <https://www.urait.ru/bcode/484940> (дата обращения: 19.02.2024).*

Мардас, А. Н. *Стратегический менеджмент: учебник и практикум для вузов* / А. Н. Мардас, О. А. Гуляева, И. Г. Кадиев. — 2-е изд., испр. и доп. — Москва : Издательство Юрайт, 2024. — 176 с. — (Высшее образование). — ISBN 978-5-534-06388-2. — Текст : электронный // Образовательная платформа Юрайт [сайт]. — URL: <https://www.urait.ru/bcode/537824> (дата обращения: 19.02.2024).

Шевченко, Д. А. *Словарь практического маркетолога* : [16+] / Д. А. Шевченко. — Москва : Директ-Медиа, 2022. — 592 с. — Режим доступа: по подписке. — URL: <https://biblioclub.ru/index.php?page=book&id=686478> (дата обращения: 18.02.2024). — ISBN 978-5-4499-3047-7. — DOI 10.23681/686478. — Текст : электронный.

Задания для самостоятельной работы к Разделу 5.

Вопросы для самостоятельной работы к Разделу 5:

1. Какое значение для исследователя имеет мобильная реклама?
2. Каковы основные средства мобильной рекламы?
3. Почему эксперты предсказывают бум мобильной рекламы?
4. Что собой представляет рекламный плакат (poster) и каким образом можно оценить его эффективность?
5. В чем специфика политического плаката, как исследователь может определить эффективность его использования во времени и пространстве?
6. Какое значение для коммуникации имеют символы и логотипы, как оценить их эффективность?
7. В чем специфика и преимущество транзитной рекламы - разновидности и канал наружной медиарекламы?
8. Какие методы исследований коммуникации (рекламы -ATL) вы знаете?
9. Какие теории предлагает в своей книге исследователь СМИ и СМК Р. Харрис?
10. В чем вы видите важность для исследователя теорий воздействия ТВ на аудиторию?
11. В чем вы видите важность для исследователя теории Р. Харриса - теория социализации?
12. С помощью какого специального алгоритма формируется панельная выборка?
13. Как строятся рейтинги радио в отличии от рейтингов ТВ?
14. Как определяется популярность передач и прослушивание рекламы на радио?
15. Какие наиболее эффективные методы определения восприятия обращений целевой аудитории в СМИ?

Темы контрольных работ к Разделу 5:

1. Какие вы можете назвать методы исследования коммуникации (мероприятий BTL)?
2. Какие общепринятые показатели используются в оценке эффективности ивент-мероприятий?
3. Почему для анализа результатов используется «полоса средних значений», которая позволяет выделять бренды, значительно отличающиеся своей эффективностью или неэффективностью от большинства других?
4. Каковы метрики исследований наиболее популярных вариантов проведения промоакций производителями?
5. Какова методика исследований эффективности промоакций?
6. Как определить эффективность использования партизанского маркетинга?
7. Как определяется эффективность программы лояльности?
8. Назовите метрики исследования эффективности программ лояльности?
9. Как измерить эффективность мероприятий, реализуемых в рамках трейд-маркетинга?
10. Почему важно провести предварительное тестирование возможных рекламных средств на выставках и ярмарках в целях их целесообразности применения?
11. Если игровой маркетинг является одной из разновидностей BTL-программ, то как измерить его эффективность?
12. Как измерить эффективность использования купонов на товары / услуги, низкий процент по кредиту, призы и подарки?
13. Зачем перед персоналом выставочного стенда ставится задача фиксировать количество контактов, которые заносятся в дневник стендиста?

Литература для самостоятельного изучения к Разделу 5:

Основная литература

Шевченко, Д. А. *Исследования коммуникации: ATL, BTL, PR* : учебник : [16+] / Д. А. Шевченко. — Москва : Директ-Медиа, 2023. — 232 с. : ил., табл. — Режим доступа: по подписке. —

URL: <https://biblioclub.ru/index.php?page=book&id=701345> (дата обращения: 18.02.2024). – Библиогр. в кн. – ISBN 978-5-4499-3742-1. – DOI 10.23681/701345. – Текст : электронный.

Музыкант, В. Л. Основы интегрированных коммуникаций: теория и современные практики в 2 ч. Часть 1. Стратегии, эффективный брендинг : учебник и практикум для вузов / В. Л. Музыкант. — 2-е изд., испр. и доп. — Москва : Издательство Юрайт, 2024. — 475 с. — (Высшее образование). — ISBN 978-5-534-14309-6. — Текст : электронный // Образовательная платформа Юрайт [сайт]. — URL: <https://www.ura.it.ru/bcode/537250> (дата обращения: 19.02.2024).

Музыкант, В. Л. Основы интегрированных коммуникаций: теория и современные практики в 2 ч. Часть 2. SMM, рынок M&A : учебник и практикум для вузов / В. Л. Музыкант. — 2-е изд., испр. и доп. — Москва : Издательство Юрайт, 2024. — 501 с. — (Высшее образование). — ISBN 978-5-534-14314-0. — Текст : электронный // Образовательная платформа Юрайт [сайт]. — URL: <https://www.ura.it.ru/bcode/537412> (дата обращения: 19.02.2024).

Дополнительная литература

Шевченко, Д. А. Основы маркетинга и маркетинговых коммуникаций : учебник : [16+] / Д. А. Шевченко. — Москва : Директ-Медиа, 2022. — 268 с. : ил., табл. — Режим доступа: по подписке. — URL: <https://biblioclub.ru/index.php?page=book&id=686477> (дата обращения: 18.02.2024). — Библиогр. в кн. — ISBN 978-5-4499-3057-6. — DOI 10.23681/686477. — Текст : электронный.

Коноваленко, В. А. Основы интегрированных коммуникаций : учебник и практикум для академического бакалавриата / В. А. Коноваленко, М. Ю. Коноваленко, Н. Г. Швед. — Москва : Издательство Юрайт, 2021. — 486 с. — (Бакалавр. Академический курс). — ISBN 978-5-9916-3061-0. — Текст : электронный // Образовательная платформа Юрайт [сайт]. — URL: <https://www.ura.it.ru/bcode/484940> (дата обращения: 19.02.2024).

Мардас, А. Н. Стратегический менеджмент : учебник и практикум для вузов / А. Н. Мардас, О. А. Гуляева, И. Г. Кадиев. — 2-е изд., испр. и доп. — Москва : Издательство Юрайт, 2024. — 176 с. — (Высшее образование). — ISBN 978-5-534-06388-2. — Текст : электронный // Образовательная платформа Юрайт [сайт]. — URL: <https://www.ura.it.ru/bcode/537824> (дата обращения: 19.02.2024).

Шевченко, Д. А. Словарь практического маркетолога : [16+] / Д. А. Шевченко. — Москва : Директ-Медиа, 2022. — 592 с. — Режим доступа: по подписке. — URL: <https://biblioclub.ru/index.php?page=book&id=686478> (дата обращения: 18.02.2024). — ISBN 978-5-4499-3047-7. — DOI 10.23681/686478. — Текст : электронный.

Задания для самостоятельной работы к Разделу 6.

Вопросы для самостоятельной работы к Разделу 6:

1. Дайте объяснение почему исследования являются неотъемлемой частью формирования стратегии управления связями с общественностью?
2. Какова краткая характеристика количественных методов исследований PR?
3. Каковы преимущества и результаты проведения количественных методов исследований используемых в оценке связей с общественностью (PR)?
4. Каковы основные методы сбора количественных данных?
5. Как проводятся Интернет-опросы?
6. Как проводятся телефонные опросы?
7. Как проводятся почтовые опросы?
8. Как проводятся контент-анализ (обычно освещения в СМИ)?
9. Как проводятся оценка коммуникационной активности бренда в социальных медиа?
10. Как проводятся комментарии и иные формы обратной связи?
11. Как можно исследовать коммуникации PR политического кандидата методом наблюдения?
12. Как можно исследовать коммуникации PR на Днях открытых дверей (ДОД) методом наблюдения?

Темы контрольных работ к Разделу 6:

1. Проанализируйте и приведите примеры ребрендинга территорий (5 примеров)
2. Опишите примеры ребрендинга Товаров (5 примеров)
3. Опишите примеры ребрендинга Услуг (5 примеров)

Литература для самостоятельного изучения к Разделу 6:

Основная литература

Шевченко, Д. А. Исследования коммуникации: ATL, BTL, PR : учебник : [16+] / Д. А. Шевченко. – Москва : Директ-Медиа, 2023. – 232 с. : ил., табл. – Режим доступа: по подписке. – URL: <https://biblioclub.ru/index.php?page=book&id=701345> (дата обращения: 18.02.2024). – Библиогр. в кн. – ISBN 978-5-4499-3742-1. – DOI 10.23681/701345. – Текст : электронный.

Музыкант, В. Л. Основы интегрированных коммуникаций: теория и современные практики в 2 ч. Часть 1. Стратегии, эффективный брендинг : учебник и практикум для вузов / В. Л. Музыкант. — 2-е изд., испр. и доп. — Москва : Издательство Юрайт, 2024. — 475 с. — (Высшее образование). — ISBN 978-5-534-14309-6. — Текст : электронный // Образовательная платформа Юрайт [сайт]. — URL: <https://www.urait.ru/bcode/537250> (дата обращения: 19.02.2024).

Музыкант, В. Л. Основы интегрированных коммуникаций: теория и современные практики в 2 ч. Часть 2. SMM, рынок M&A : учебник и практикум для вузов / В. Л. Музыкант. — 2-е изд., испр. и доп. — Москва : Издательство Юрайт, 2024. — 501 с. — (Высшее образование). — ISBN 978-5-534-14314-0. — Текст : электронный // Образовательная платформа Юрайт [сайт]. — URL: <https://www.urait.ru/bcode/537412> (дата обращения: 19.02.2024).

Дополнительная литература

Шевченко, Д. А. Основы маркетинга и маркетинговых коммуникаций : учебник : [16+] / Д. А. Шевченко. – Москва : Директ-Медиа, 2022. – 268 с. : ил., табл. – Режим доступа: по подписке. – URL: <https://biblioclub.ru/index.php?page=book&id=686477> (дата обращения: 18.02.2024). – Библиогр. в кн. – ISBN 978-5-4499-3057-6. – DOI 10.23681/686477. – Текст : электронный.

Коноваленко, В. А. Основы интегрированных коммуникаций : учебник и практикум для академического бакалавриата / В. А. Коноваленко, М. Ю. Коноваленко, Н. Г. Швед. — Москва : Издательство Юрайт, 2021. — 486 с. — (Бакалавр. Академический курс). — ISBN 978-5-9916-3061-0. — Текст : электронный // Образовательная платформа Юрайт [сайт]. — URL: <https://www.urait.ru/bcode/484940> (дата обращения: 19.02.2024).

Мардас, А. Н. Стратегический менеджмент : учебник и практикум для вузов / А. Н. Мардас, О. А. Гуляева, И. Г. Кадиев. — 2-е изд., испр. и доп. — Москва : Издательство Юрайт, 2024. — 176 с. — (Высшее образование). — ISBN 978-5-534-06388-2. — Текст : электронный // Образовательная платформа Юрайт [сайт]. — URL: <https://www.urait.ru/bcode/537824> (дата обращения: 19.02.2024).

Шевченко, Д. А. Словарь практического маркетолога : [16+] / Д. А. Шевченко. – Москва : Директ-Медиа, 2022. – 592 с. – Режим доступа: по подписке. – URL: <https://biblioclub.ru/index.php?page=book&id=686478> (дата обращения: 18.02.2024). – ISBN 978-5-4499-3047-7. – DOI 10.23681/686478. – Текст : электронный.

3.3. Методические указания к самостоятельной работе по дисциплине (модулю)

Освоение слушателями программы предполагает изучение материалов дисциплин (модулей) в ходе самостоятельной работы.

Для успешного освоения дисциплины (модуля) и достижения поставленных целей необходимо внимательно ознакомиться с рабочей программой дисциплины (модуля), доступной в электронной информационно-образовательной среде РГСУ.

Следует обратить внимание на списки основной и дополнительной литературы, на предлагаемые преподавателем ресурсы информационно-телекоммуникационной сети Интернет. Эта информация необходима для самостоятельной работы обучающегося.

Для более углубленного изучения темы задания для самостоятельной работы рекомендуется выполнять параллельно с изучением данной темы. При выполнении заданий по возможности используйте наглядное представление материала.

Самостоятельная работа включает разнообразный комплекс видов и форм работы обучающихся.

Написание контрольной работы.

Контрольная работа - вид самостоятельной исследовательской работы обучающихся, с целью углубления и закрепления теоретических знаний и освоения практических навыков. Цель контрольной работы состоит в развитии самостоятельного творческого мышления и письменного изложения собственных мыслей. При написании контрольной работы слушатель должен представить развернутый письменный ответ на теоретический или практический актуальный

вопрос, объявленный преподавателем в аудитории непосредственно перед ее написанием. В процессе написания контрольной работы разрешается пользоваться нормативно-правовыми актами, конспектом лекций (в печатном виде). Использование интернет-ресурсов не допускается. Темы контрольной работы преподаватель предлагает из числа тех, которые слушатели уже рассматривали на лекциях или семинарских занятиях, исходя из содержания заданий в составе оценочных средств. По решению преподавателя, в качестве темы контрольной работы может быть выбрана одна или несколько тем, которые могут быть распределены между слушателями по желанию.

Контрольная работа проводится письменно, по объему не более 5-х печатных листов.

Требования к оформлению контрольной работы:

Контрольная работа выполняется на компьютере (гарнитура Times New Roman, шрифт 14) через 1,5 интервала с полями: верхнее, нижнее – 2; правое – 3; левое – 1,5. Отступ первой строки абзаца – 1,25. Сноски – постраничные. Таблицы и рисунки встраиваются в текст работы. При этом обязательный заголовок таблицы надо размещать над табличным полем, а рисунки сопровождать подрисуночными подписями. При включении в контрольную работу нескольких таблиц и/или рисунков их нумерация обязательна. Обязательна и нумерация страниц. Их целесообразно проставлять внизу страницы – по середине или в правом углу. Номер страницы не ставится на титульном листе, но в общее число страниц он включается. Объем контрольной работы, без учета приложений, не должен превышать 5 страниц. Значительное превышение установленного объема является недостатком работы и указывает на то, что слушатель не сумел отобрать и переработать необходимый материал.

Работа должна содержать собственные умозаключения по сути поставленной проблемы, включать самостоятельно проведенный анализ по сути этой проблемы, выводы, обобщающие авторскую позицию по поставленной проблеме.

РАЗДЕЛ 4. ОЦЕНОЧНЫЕ МАТЕРИАЛЫ ПО ДИСЦИПЛИНЕ (МОДУЛЮ)

4.1. Форма промежуточной аттестации обучающегося по дисциплине (модулю)

Контрольным мероприятием промежуточной аттестации обучающихся по дисциплине (модулю) является экзамен, которые проводится в устной форме.

4.2. Оценочные материалы, определяющие процедуры оценивания знаний, умений, навыков и (или) опыта деятельности, характеризующих этапы формирования компетенций

4.2.1. Организационные основы применения балльно-рейтинговой системы оценки успеваемости обучающихся по дисциплине (модулю)

Оценка качества освоения обучающимися дисциплины (модуля) реализуется в формате балльно-рейтинговой системы оценки успеваемости обучающихся (БРСО).

БРСО в ходе текущего контроля успеваемости и промежуточной аттестации осуществляется по 100-балльной шкале.

Академический рейтинг обучающегося по дисциплине (модулю) складывается из результатов:

– текущего контроля успеваемости (максимальный текущий рейтинг обучающегося 80 рейтинговых баллов;

– промежуточной аттестации (максимальный рубежный рейтинг обучающегося 20 рейтинговых баллов.

Условия оценки освоения обучающимся дисциплины (модуля) в формате БРСО доводятся преподавателем до сведения обучающихся на первом учебном занятии, а также размещены в свободном доступе в электронной информационно-образовательной среде Университета.

4.2.2. Проведение текущего контроля успеваемости обучающихся по дисциплине (модулю) в соответствии с балльно-рейтинговой системой оценки успеваемости обучающегося

В течение учебного семестра до промежуточной аттестации на основании утвержденной рабочей программы дисциплины (модуля) формируется текущий рейтинг обучающегося. Текущий рейтинг обучающегося складывается как сумма рейтинговых баллов, полученных им в течение учебного семестра по всем видам учебных занятий по дисциплине (модулю).

В процессе текущего контроля оцениваются следующие действия обучающегося, направленные на освоение компетенций в рамках изучения дисциплины:

- академическая активность (посещаемость учебных занятий, самостоятельное изучение содержания дисциплины в электронной информационно-образовательной среде, соблюдение сроков сдачи практических заданий и текущих контрольных мероприятий и др.);
- выполнение и сдача текущих и итогового практических заданий (контрольная работа и др., активное участие в групповых интерактивных занятиях (дискуссии и др.), и др.);
- прохождение рубежей текущего контроля, включая соблюдение графика их прохождения в электронной информационно-образовательной среде.

Для планирования расчета текущего рейтинга обучающегося используются следующие пропорции:

Вид учебного действия	Максимальная рейтинговая оценка, баллов
академическая активность	10
практические задания	40
<i>из них: текущие практические задания</i>	20
<i>итоговое практическое задание</i>	20
рубежи текущего контроля	30
<i>ИТОГО:</i>	80

В течение учебного семестра по дисциплине (модулю) обучающимся должен быть накоплен текущий рейтинг не менее 52 рейтинговых баллов (65% от максимального значения текущего рейтинга).

Необходимыми условиями допуска обучающегося к промежуточной аттестации по дисциплине являются положительное прохождение обучающимся не менее 65% рубежей текущего контроля с накоплением не менее 65% максимального рейтингового балла за каждый рубеж текущего контроля и положительное выполнение итогового практического задания с накоплением не менее 65% максимального рейтингового балла, установленного за итоговое практическое задание.

Невыполнение вышеуказанных условий является текущей академической задолженностью, которая должна быть ликвидирована обучающимся до контрольного мероприятия промежуточной аттестации.

Сведения о наличии у обучающихся текущей академической задолженности, сроках и порядке добора рейтинговых баллов для её ликвидации доводятся до обучающихся педагогическим работником.

В случае неликвидации текущей академической задолженности, педагогический работник обязан во время контрольного мероприятия промежуточной аттестации поставить обучающемуся 0 рейтинговых баллов. В этом случае ликвидация текущей академической задолженности возможна в периоды проведения повторной промежуточной аттестации.

4.2.3. Проведение промежуточной аттестации обучающихся по дисциплине (модулю) в соответствии с балльно-рейтинговой системой оценки успеваемости обучающегося

Промежуточная аттестация по дисциплине (модулю) проводится в соответствии с Положением о промежуточной аттестации обучающихся по основным профессиональным образовательным программам в Российском государственном социальном университете и Положением о балльно-рейтинговой системе оценки успеваемости обучающихся по основным профессиональным образовательным программам в Российском государственном социальном университете в действующей редакции.

На промежуточную аттестацию отводится 20 рейтинговых баллов.

Ответы обучающегося на контрольном мероприятии промежуточной аттестации оцениваются педагогическим работником по 20 - балльной шкале, а итоговая оценка по дисциплине (модулю) выставляется по пятибалльной системе для экзамена.

Критерии выставления оценки определяются Положением о балльно-рейтинговой системе оценки успеваемости обучающихся по основным профессиональным образовательным программам высшего образования - программам бакалавриата, программам специалитета, программам бакалавриата в Российском государственном социальном университете.

В процессе определения рубежного рейтинга обучающегося используется следующая шкала:

Рубежный рейтинг	Критерии оценки освоения обучающимся дисциплины в ходе контрольных мероприятий промежуточной аттестации
19-20 рейтинговых баллов	обучающийся глубоко и прочно усвоил программный материал, исчерпывающе, последовательно, грамотно и логически стройно его излагает, тесно увязывает с задачами и будущей деятельностью, не затрудняется с ответом при видоизменении задания, свободно справляется с задачами и практическими заданиями, правильно обосновывает принятые решения, умеет самостоятельно обобщать и излагать материал, не допуская ошибок
16-18 рейтинговых баллов	обучающийся твердо знает программный материал, грамотно и по существу излагает его, не допуская существенных неточностей в ответе на вопрос, может правильно применять теоретические положения и владеет необходимыми умениями и навыками при выполнении практических заданий
13-15 рейтинговых баллов	обучающийся освоил основной материал, но не знает отдельных деталей, допускает неточности, недостаточно правильные формулировки, нарушает последовательность в изложении программного материала и испытывает затруднения в выполнении практических заданий
1-12 рейтинговых баллов	обучающийся не знает значительной части программного материала, допускает существенные ошибки, с большими затруднениями выполняет практические задания
0 рейтинговых баллов	не аттестован

4.3. Перечень заданий для проведения текущей и промежуточной оценки знаний, умений, навыков и (или) опыта деятельности, характеризующих этапы формирования компетенций

4.3.1. Оценочные материалы для проведения текущей аттестации и рубежного контроля, обучающихся по дисциплине (модулю)

Перечень вопросов рубежного контроля и текущей аттестации

№ п/п	Контролируемые разделы (темы), дисциплины	Код контролируемой компетенции	Форма рубежного контроля	Вопросы/задания рубежного контроля
1	РАЗДЕЛ 1. Стратегия и тактика коммуникаций	ПК-3	Контрольная работа	Дайте характеристику интегрированным коммуникации в среде Интернет (на примере)
2	РАЗДЕЛ 2. Ситуационный анализ до начала разработки стратегии	ПК-3	Контрольная работа	Программа лояльности в системе интегрированных коммуникаций (на примере)
3	РАЗДЕЛ 3. Целевые аудитории	ПК-3	Контрольная работа	Креативные формы и каналы коммуникаций в системе интегрированных коммуникаций (на примере)
4	РАЗДЕЛ 4. Разработка концепции PR-стратегии	ПК-3	Контрольная работа	Брендовые коммуникации торговой организации региональном автомобильном рынке (на примере «Авторай»)
5	РАЗДЕЛ 5. Реализация стратегии	ПК-3	Контрольная работа	Управление брендами в условиях группы компаний (на примере)
6	РАЗДЕЛ 6. Риск-менеджмент. Антикризисные коммуникации	ПК-3	Контрольная работа	Представьте/опишите/разработайте формирование бренда фитнес-клуба «XXXX» средствами интегрированных коммуникаций

4.3.2. Оценочные материалы для проведения промежуточной аттестации обучающихся по дисциплине (модулю)

Вопросы/задания для проведения промежуточной аттестации обучающихся по дисциплине (модулю)

Коды контролируемой компетенций	Вопросы /задания
ПК-3	<ol style="list-style-type: none">1. Предпосылки становления и развития антикризисного PR в зарубежной и российской практике.2. Жизненный цикл организации и основные задачи антикризисного управления.3. Опыт осуществления антикризисного PR на разных стадиях развития кризисной ситуации.4. Создание антикризисной программы, разработка позиции антикризисного реагирования.5. Организация и технология проведения антикризисных PR-кампаний.6. Методы исследований в кризисном PR. Коммуникационный аудит.7. Оперативное реагирование на события. Взаимодействие со СМИ.8. «Корпоративные извинения». Коммуникации, направленные на восстановление имиджа предприятия.9. Факторы устойчивости в антикризисном PR. Корпоративная идеология.10. Работа с персоналом в кризисной ситуации. Кадровый потенциал как фактор устойчивости.11. Понятие реинжиниринга бизнес-процессов. Реинжиниринг в кризисном PR.12. Адаптационный PR-менеджмент. Понятие адаптации предприятия.13. Черный PR: основные формы, методы и инструменты.14. СМИ как фактор манипулирования. Информационные и психологические войны.15. Классификация рабочих документов в антикризисном PR.16. Риск-менеджмент в PR. Управление информационными рисками.17. Технологии антикризисного PR. Стратегия и тактика антикризисных мер.18. Методы воздействия на риск19. Принципы управления рисками20. Концепция риск-менеджмента21. Внедрение риск-менеджмента22. Мониторинг и анализ концепции, постоянное улучшение концепции23. Методы оценки рисков24. Раскройте структуру эффектов интегрированных маркетинговых коммуникаций.25. Объясните метод создания модели комплексной оценки эффективности интегрированных маркетинговых коммуникаций.26. Перечислите состояния покупательской готовности потребителей и применимость коммуникационных инструментов на этих стадиях.27. Назовите две группы методов комплексной оценки эффективности рекламной кампании. На примере конкретной организации разработайте авторский метод комплексной оценки.

28. Дайте определение «измерение аудитории»?
29. Перечислите показатели медиа-планирования.
30. Дайте характеристику каждому показателю медиа-планирования в оценке потребительской аудитории?
31. Как оценивают рекламную кампанию субъекты рекламной деятельности?
32. Каким образом достичь значительной эффективности коммуникационного воздействия?
33. Какова главная цель специалиста по медиапланированию?
34. В какой момент времени эффективная реклама должна демонстрировать потребителю продукт?
35. Какие ключевые определения медиапланирования вы знаете?
36. Опишите целевое поведение по группам покупателей в зависимости от степени лояльности и функциональных подцелей.
37. В чем заключаются цели в отношении пробных покупок?
38. В чем заключаются цели в отношении повторных покупок?
39. Что такое модель последовательного поведения потребителей?
40. Опишите основные этапы модели последовательного поведения потребителей.
41. В чем состоит зависимость между стадиями реакции покупателя и моделью поведения?
42. В чем состоят основные роли людей в процессе совершения покупки?
43. Приведите пример модели последовательного поведения потребителей в процессе покупки на рынке массовых товаров.
44. Перечислите факторы, оказывающие влияние на выбор целевой аудитории.
45. Какие типы целевой аудитории вам известны?
46. В чем состоит сущность классификации потребителей по степени их приверженности торговой марке?
47. Как основные классы целевых аудиторий связаны с процессом совершения покупки?
48. Какие подгруппы целевых аудиторий Вам известны?
49. В чем состоит сущность метода рычага при выборе целевой аудитории?
50. В чем разница между рычагом затрат и рычагом прибыли?
51. Что такое потерянная величина сбыта?
52. В чем заключаются функциональные цели поведения целевой аудитории?
53. Построение модели проблемной ситуации социальной и маркетинговой среды
54. Виды ситуационного анализа, роль исследовательских технологий в его реализации
55. Типология социологических и маркетинговых исследований, их связь с PR-деятельностью
56. Методические основы проведения исследований
57. Цель анализа и оценка применяемой стратегии
58. SWOT-анализ
59. Стратегический стоимостный анализ
60. Оценка силы конкурентной позиции фирмы
61. Определение предпочтительных стратегических действий фирмы
62. Понятия коммуникативной стратегии, тактики, намерения.
63. Манипулятивные стратегии
64. Конвенциональные стратегии

	<p>65. Презентационные стратегии</p> <p>66. Из какой сферы заимствованы термины «стратегия» и «тактика»?</p> <p>67. Как соотносятся понятия «коммуникативная стратегия» и «коммуникативная тактика»?</p> <p>68. Каковы основные виды коммуникативных стратегий?</p> <p>69. В чем сущность манипулятивных стратегий?</p> <p>70. Что означает термин «конвенциональность»?</p> <p>71. Дайте характеристику конвенциональных коммуникативных стратегий.</p> <p>72. Дайте характеристику презентационных коммуникативных стратегий.</p> <p>73. Приведите конкретные примеры применения основных видов коммуникативных стратегий.</p>
--	--

РАЗДЕЛ 5. УСЛОВИЯ РЕАЛИЗАЦИИ ДИСЦИПЛИНЫ (МОДУЛЯ)

5.1. Перечень основной и дополнительной учебной литературы для освоения дисциплины (модуля)

5.1.1. Основная литература

1. Шевченко, Д. А. Исследования коммуникации: ATL, BTL, PR : учебник : [16+] / Д. А. Шевченко. – Москва : Директ-Медиа, 2023. – 232 с. : ил., табл. – Режим доступа: по подписке. – URL: <https://biblioclub.ru/index.php?page=book&id=701345> (дата обращения: 18.02.2024). – Библиогр. в кн. – ISBN 978-5-4499-3742-1. – DOI 10.23681/701345. – Текст : электронный.
2. Музыкант, В. Л. Основы интегрированных коммуникаций: теория и современные практики в 2 ч. Часть 1. Стратегии, эффективный брендинг : учебник и практикум для вузов / В. Л. Музыкант. — 2-е изд., испр. и доп. — Москва : Издательство Юрайт, 2024. — 475 с. — (Высшее образование). — ISBN 978-5-534-14309-6. — Текст : электронный // Образовательная платформа Юрайт [сайт]. — URL: <https://www.urait.ru/bcode/537250> (дата обращения: 19.02.2024).
3. Музыкант, В. Л. Основы интегрированных коммуникаций: теория и современные практики в 2 ч. Часть 2. SMM, рынок M&A : учебник и практикум для вузов / В. Л. Музыкант. — 2-е изд., испр. и доп. — Москва : Издательство Юрайт, 2024. — 501 с. — (Высшее образование). — ISBN 978-5-534-14314-0. — Текст : электронный // Образовательная платформа Юрайт [сайт]. — URL: <https://www.urait.ru/bcode/537412> (дата обращения: 19.02.2024).

5.1.2. Дополнительная литература

1. Шевченко, Д. А. Основы маркетинга и маркетинговых коммуникаций : учебник : [16+] / Д. А. Шевченко. – Москва : Директ-Медиа, 2022. – 268 с. : ил., табл. – Режим доступа: по подписке. – URL: <https://biblioclub.ru/index.php?page=book&id=686477> (дата обращения: 18.02.2024). – Библиогр. в кн. – ISBN 978-5-4499-3057-6. – DOI 10.23681/686477. – Текст : электронный.
2. Коноваленко, В. А. Основы интегрированных коммуникаций : учебник и практикум для академического бакалавриата / В. А. Коноваленко, М. Ю. Коноваленко, Н. Г. Швед. — Москва : Издательство Юрайт, 2021. — 486 с. — (Бакалавр. Академический курс). — ISBN 978-5-9916-3061-0. — Текст : электронный // Образовательная платформа Юрайт [сайт]. — URL: <https://www.urait.ru/bcode/484940> (дата обращения: 19.02.2024).
3. Мардас, А. Н. Стратегический менеджмент : учебник и практикум для вузов / А. Н. Мардас, О. А. Гуляева, И. Г. Кадиев. — 2-е изд., испр. и доп. — Москва : Издательство Юрайт, 2024. — 176 с. — (Высшее образование). — ISBN 978-5-534-06388-2. — Текст : электронный // Образовательная платформа Юрайт [сайт]. — URL: <https://www.urait.ru/bcode/537824> (дата обращения: 19.02.2024).
4. Шевченко, Д. А. Словарь практического маркетолога : [16+] / Д. А. Шевченко. – Москва : Директ-Медиа, 2022. – 592 с. – Режим доступа: по подписке. – URL: <https://biblioclub.ru/index.php?page=book&id=686478> (дата обращения: 18.02.2024). – ISBN 978-5-4499-3047-7. – DOI 10.23681/686478. – Текст : электронный.

5.2 Перечень ресурсов информационно-коммуникационной сети «Интернет», необходимых для освоения дисциплины (модуля)

№№	Название электронного ресурса	Описание электронного ресурса	Используемый для работы адрес
1.	ЭБС «Университетская библиотека онлайн»	Электронная библиотека, обеспечивающая доступ высших и средних учебных заведений, публичных библиотек и корпоративных пользователей к наиболее востребованным материалам по всем отраслям знаний от ведущих российских издательств	http://biblioclub.ru/
2.	Научная электронная библиотека eLIBRARY.ru	Крупнейший российский информационно-аналитический портал в области науки, технологии, медицины и образования, содержащий рефераты и полные тексты более 34 млн научных публикаций и патентов	http://elibrary.ru/
3.	Образовательная платформа Юрайт	Электронно-библиотечная система для ВУЗов, ССУЗов, обеспечивающая доступ к учебникам, учебной и методической литературе по различным дисциплинам.	https://urait.ru/
4.	База данных "EastView"	Полнотекстовая база данных периодических изданий	https://dlib.eastview.com
5.	Электронная библиотека "Grebennikon"	Библиотека предоставляет доступ более чем к 30 журналам, выпускаемых Издательским домом "Гребенников".	https://grebennikon.ru/

5.3 Методические указания для обучающихся по освоению дисциплины (модуля)

Освоение обучающимся дисциплины (модуля) предполагает изучение материалов дисциплины (модуля) на аудиторных занятиях и в ходе самостоятельной работы. Аудиторные занятия проходят в форме лекционных занятий, практических занятий.

При подготовке к аудиторным занятиям необходимо помнить особенности каждой формы его проведения.

Подготовка к лекционным занятиям заключается в следующем.

С целью обеспечения успешного обучения обучающийся должен готовиться к лекционному занятию, поскольку оно является важнейшей формой организации учебного процесса, поскольку:

- знакомит с новым учебным материалом;
- разъясняет учебные элементы, трудные для понимания;
- систематизирует учебный материал;
- ориентирует в учебном процессе.

С этой целью:

- внимательно прочитайте конспект предыдущего лекционного занятия;
- ознакомьтесь с материалом учебников и учебных пособий по теме предыдущего лекционного занятия;
- внесите дополнения к полученным ранее знаниям по теме предыдущего лекционного занятия на полях лекционной тетради;
- запишите вопросы, которые вы зададите лектору на предстоящем лекционном занятии по материалу предыдущего лекционного занятия;

- постарайтесь уяснить место изучаемой темы в своей подготовке;
- узнайте тему предстоящей лекции (по тематическому плану, по информации лектора) и запишите информацию, которой вы владеете по данному вопросу.

Подготовка к практическому занятию

При подготовке и работе во время проведения практических занятий следует обратить внимание на следующие моменты: на процесс предварительной подготовки, на работу во время занятия, обработку полученных результатов, исправление полученных замечаний.

Предварительная подготовка к практическому занятию заключается в изучении теоретического материала в отведенное для самостоятельной работы время, ознакомление с инструктивными материалами с целью осознания задач практического, техники безопасности при проведении занятия.

Работа во время проведения практического занятия включает:

- консультирование студентов преподавателями и вспомогательным персоналом с целью предоставления исчерпывающей информации, необходимой для самостоятельного выполнения предложенных преподавателем задач, ознакомление с правилами техники безопасности при выполнении задания;

- самостоятельное выполнение заданий согласно обозначенной учебной программой тематики.

Обработка, обобщение полученных результатов практического занятия проводится обучающимися самостоятельно или под руководством преподавателя (в зависимости от степени сложности поставленных задач). В результате оформляется индивидуальный отчет. Подготовленный к сдаче на контроль и оценку отчет сдается преподавателю. Форма отчетности может быть письменная, устная или две одновременно. Главным результатом в данном случае служит получение положительной оценки по каждому практическому занятию. Это является необходимым условием при проведении рубежного контроля и допуска к экзамену. При получении неудовлетворительных результатов обучающийся имеет право в дополнительное время пересдать преподавателю работу до проведения промежуточной аттестации.

5.4 Информационно-технологическое обеспечение образовательного процесса по дисциплины (модуля)

5.4.1. Средства информационных технологий

1. Персональные компьютеры;
2. Средства доступа в Интернет;
3. Проектор.

5.4.2. Лицензионное и свободно распространяемое программное обеспечение, в том числе отечественного производства:

1. Операционная система: Astra Linux SE
2. Пакет офисных программ: LibreOffice
3. Справочная система Консультант+
4. Okular или Acrobat Reader DC
5. Ark или 7-zip
6. User Gate
7. TrueConf (client)

5.4.3. Информационные справочные системы и профессиональные базы данных

№№	Название электронного ресурса	Описание электронного ресурса	Используемый для работы адрес
1.	ЭБС «Университетская библиотека онлайн»	Электронная библиотека, обеспечивающая доступ высших и средних учебных заведений, публичных библиотек и корпоративных пользователей к наиболее востребованным материалам по всем отраслям знаний от ведущих российских издательств	http://biblioclub.ru/
2.	Научная электронная библиотека eLIBRARY.ru	Крупнейший российский информационно-аналитический портал в области науки, технологии, медицины и образования, содержащий рефераты и полные тексты более 34 млн научных публикаций и патентов	http://elibrary.ru/
3.	Образовательная платформа Юрайт	Электронно-библиотечная система для ВУЗов, ССУЗов, обеспечивающая доступ к учебникам, учебной и методической литературе по различным дисциплинам.	https://urait.ru/
4.	База данных "EastView"	Полнотекстовая база данных периодических изданий	https://dlib.eastview.com
5.	Электронная библиотека "Grebennikon"	Библиотека предоставляет доступ более чем к 30 журналам, выпускаемых Издательским домом "Гребенников".	https://grebennikon.ru/

5.5. Материально-техническое обеспечение образовательного процесса по дисциплине (модулю)

Для изучения дисциплины (модуля) используются:

Учебная аудитория для лекционных занятий оснащена специализированной мебелью (стол для преподавателя, парты, стулья, доска для написания мелом), техническими средствами обучения (проектор, экран, звуковое оборудование, компьютер, имеющий доступ в Интернет), а также, при необходимости, демонстрационными печатными пособиями.

Учебная аудитория для практических занятий: оснащена специализированной мебелью (стол для преподавателя, парты, стулья, доска для написания мелом); техническими средствами обучения (проектор, экран, звуковое оборудование, компьютер, имеющий доступ в Интернет), а также, при необходимости, демонстрационными печатными пособиями.

Помещения для самостоятельной работы обучающихся: оснащены специализированной мебелью (парты, стулья) техническими средствами обучения (персональные компьютеры с доступом в сеть Интернет и обеспечением доступа в электронно-информационную среду университета, программным обеспечением).

5.6. Образовательные технологии

При реализации дисциплины (модуля) применяются различные образовательные технологии, в том числе технологии электронного обучения.

Освоение дисциплины (модуля) предусматривает использование в учебном процессе активных и интерактивных форм проведения учебных занятий в форме деловых и ролевых игр, разбор конкретных ситуаций, психологические и иные тренинги, в сочетании с внеаудиторной работой с целью формирования и развития **профессиональных** навыков обучающихся.

При освоении дисциплины (модуля) предусмотрено применением электронного обучения и дистанционных образовательных технологий.

Учебные часы дисциплины (модуля) предусматривают классическую контактную работу преподавателя с обучающимся в аудитории и контактную работу посредством электронной информационно-образовательной среды в синхронном и асинхронном режиме (вне аудитории) посредством применения возможностей компьютерных технологий (электронная почта, электронный учебник, презентация и др.).

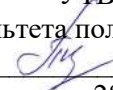
В рамках дисциплины (модуля) предусмотрены встречи с руководителями и работниками организаций, деятельность которых связана с *направленностью* реализуемой основной профессиональной образовательной программы.

ЛИСТ РЕГИСТРАЦИИ ИЗМЕНЕНИЙ

№ п/п	Содержание изменения	Реквизиты документа об утверждении изменения	Дата введения изменения
1.	*	Протокол заседания Ученого совета № _____ от « » _____ 20 года	— . — . —
2.	*	Протокол заседания Ученого совета № _____ от « » _____ 20 года	— . — . —
3.	*	Протокол заседания Ученого совета № _____ от « » _____ 20 года	— . — . —
4.	*	Протокол заседания Ученого совета № _____ от « » _____ 20 года	— . — . —



Министерство науки и высшего образования Российской Федерации
Федеральное государственное бюджетное образовательное учреждение
высшего образования
«Российский государственный социальный университет»

УТВЕРЖДАЮ
Декан факультета политических и социальных
технологий  /Пивнева С.В./
28.02.2024 г.

**РАБОЧАЯ ПРОГРАММА ДИСЦИПЛИНЫ (МОДУЛЯ)
ПОЛИТИЧЕСКИЕ КОММУНИКАЦИИ**

Направление подготовки
«42.03.01 Реклама и связи с общественностью»

Направленность
«Коммуникационный менеджмент и управление репутацией бренда»

**ОБРАЗОВАТЕЛЬНАЯ ПРОГРАММА ВЫСШЕГО ОБРАЗОВАНИЯ - ПРОГРАММА
БАКАЛАВРИАТА**

Форма обучения
Очная, заочная

Москва, 2024 г.

Рабочая программа дисциплины (модуля) «Политические коммуникации» разработана на основании федерального государственного образовательного стандарта высшего образования – *бакалавриата* по направлению подготовки 42.03.01 *Реклама и связи с общественностью*, утвержденного приказом Министерства образования и науки Российской Федерации от 8 июня 2017 г. № 512, учебного плана по основной профессиональной образовательной программе высшего образования - программы *бакалавриата* по направлению подготовки 42.03.01 *Реклама и связи с общественностью* (далее – «ОПОП»).

Рабочая программа дисциплины (модуля) «Политические коммуникации» разработана рабочей группой в составе:
канд. экон. наук, доцента Крюковой Е.М.

Рабочая программа дисциплины (модуля) обсуждена и утверждена на заседании кафедры
Коммуникационного менеджмента и управления отношениями
(наименование кафедры)

Протокол № 8 от «28» февраля 2024 года

Заведующий кафедрой
Д-р.экон.наук, профессор



Д.А. Шевченко

(подпись)

СОДЕРЖАНИЕ

РАЗДЕЛ 1. ПАСПОРТ РАБОЧЕЙ ПРОГРАММЫ ДИСЦИПЛИНЫ (МОДУЛЯ)	4
1.1 Цель и задачи дисциплины (модуля).....	4
1.2 Планируемые результаты обучения по дисциплине (модулю) в рамках планируемых результатов освоения основной профессиональной образовательной программы высшего образования – программы бакалавриата соотнесенные с установленными индикаторами достижения компетенций	4
РАЗДЕЛ 2. СТРУКТУРА И СОДЕРЖАНИЕ ДИСЦИПЛИНЫ (МОДУЛЯ)	4
2.1 Объем дисциплины (модуля), включая контактную работу обучающегося с педагогическими работниками и самостоятельную работу обучающегося	5
2.2. Учебно-тематический план дисциплины (модуля)	5
2.3. Содержание дисциплины (модуля).....	7
РАЗДЕЛ 3. УЧЕБНО-МЕТОДИЧЕСКОЕ ОБЕСПЕЧЕНИЕ САМОСТОЯТЕЛЬНОЙ РАБОТЫ ОБУЧАЮЩИХСЯ ПО ДИСЦИПЛИНЕ (МОДУЛЮ)	9
3.1. Виды самостоятельной работы обучающихся по дисциплине (модулю)	9
3.2. Задания для самостоятельной работы	10
3.3. Методические указания к самостоятельной работе по дисциплине (модулю)	10
РАЗДЕЛ 4. ОЦЕНОЧНЫЕ МАТЕРИАЛЫ ПО ДИСЦИПЛИНЕ (МОДУЛЮ)	15
4.1. Форма промежуточной аттестации обучающегося по дисциплине (модулю)	15
4.2. Оценочные материалы, определяющие процедуры оценивания знаний, умений, навыков и (или) опыта деятельности, характеризующих этапы формирования компетенций.....	16
4.2.1. Организационные основы применения балльно-рейтинговой системы оценки успеваемости обучающихся по дисциплине (модулю).....	16
4.2.2. Проведение текущего контроля успеваемости обучающихся по дисциплине (модулю) в соответствии с балльно-рейтинговой системой оценки успеваемости обучающегося	16
4.2.3. Проведение промежуточной аттестации обучающихся по дисциплине (модулю) в соответствии с балльно-рейтинговой системой оценки успеваемости обучающегося	17
4.3. Перечень заданий для проведения текущей и промежуточной оценки знаний, умений, навыков и (или) опыта деятельности, характеризующих этапы формирования компетенций.....	19
4.3.1. Оценочные материалы для проведения текущей аттестации и рубежного контроля, обучающихся по дисциплине (модулю)	19
4.3.2. Оценочные материалы для проведения промежуточной аттестации обучающихся по дисциплине (модулю).....	21
РАЗДЕЛ 5. УСЛОВИЯ РЕАЛИЗАЦИИ ДИСЦИПЛИНЫ (МОДУЛЯ)	22
5.1. Перечень основной и дополнительной учебной литературы для освоения дисциплины (модуля)	22
5.1.1. Основная литература.....	22
5.1.2. Дополнительная литература.....	22
5.2 Перечень ресурсов информационно-коммуникационной сети «Интернет», необходимых для освоения дисциплины (модуля).....	23
5.3 Методические указания для обучающихся по освоению дисциплины (модуля).....	23
5.4 Информационно-технологическое обеспечение образовательного процесса по дисциплины (модуля).....	24
5.4.1. Средства информационных технологий	24
5.4.2. Лицензионное и свободно распространяемое программное обеспечение, в том числе отечественного производства:	25
5.4.3. Информационные справочные системы и профессиональные базы данных	25
5.5. Материально-техническое обеспечение образовательного процесса по дисциплине (модулю).....	25
5.6. Образовательные технологии	26
ЛИСТ РЕГИСТРАЦИИ ИЗМЕНЕНИЙ	27

РАЗДЕЛ 1. ПАСПОРТ РАБОЧЕЙ ПРОГРАММЫ ДИСЦИПЛИНЫ (МОДУЛЯ)

1.1 Цель и задачи дисциплины (модуля)

Цель дисциплины (модуля) заключается в получении обучающимися знаний и практических навыков в сфере избирательных технологий, применительно к политическому процессу современной России с их последующим применением в профессиональной деятельности.

Задачи дисциплины (модуля):

1. Сформировать представление о природе современного электорального процесса
2. Сформировать навыки выявлять и анализировать основные стратегии и тактики избирательных кампаний
3. Содействовать изучению средствами и методами процесса организации и проведения избирательных кампаний
4. Обеспечить возможность изучения основные составляющие планирования, организации и проведения политических избирательных кампаний
5. Сформировать навыки применения различных методы решения организационных, медийных и других коммуникационных задач в ходе проведения избирательных кампаний

1.2 Планируемые результаты обучения по дисциплине (модулю) в рамках планируемых результатов освоения основной профессиональной образовательной программы высшего образования – программы *бакалавриата* соотнесенные с установленными индикаторами достижения компетенций

Процесс освоения дисциплины (модуля) направлен на формирование у обучающихся следующих компетенций: ОПК-2; ПК-1 в соответствии с учебным планом.

В результате освоения дисциплины (модуля) обучающийся должен демонстрировать следующие результаты:

Категория компетенций (при наличии)	Код компетенции Формулировка компетенции	Код и наименование индикатора достижения компетенции	Результаты обучения
Общество и государство	ОПК-2. Способен учитывать тенденции развития общественных и государственных институтов для их разностороннего освещения в создаваемых медиатекстах и (или) медиапродуктах, и (или) коммуникационных продуктах	ОПК-2.1. Знает систему общественных и государственных институтов, механизмы их функционирования и тенденции развития ОПК-2.2. Способен учитывать основные тенденции развития общественных и государственных институтов при создании текстов рекламы и связей с общественностью и/или коммуникационных продуктов	Знать: систему общественных и государственных институтов, механизмы их функционирования и тенденции развития Уметь: учитывать основные тенденции развития общественных и государственных институтов при создании текстов рекламы и связей с общественностью и/или коммуникационных продуктов
	ПК-1 Способен участвовать в реализации коммуникационных кампаний, проектов и мероприятий	ПК-1.1. Знает этапы и механизмы реализации коммуникационных кампаний, проектов и мероприятий ПК-1.2. Обоснованно прогнозирует результаты реализации	Знать: технологии создания политического коммуникационного продукта, нормативные требования к процессу Уметь: разрабатывать бриф, взаимодействовать с

		коммуникационных кампаний, проектов и мероприятий	заказчиком, применять необходимые технологии
--	--	---	--

РАЗДЕЛ 2. СТРУКТУРА И СОДЕРЖАНИЕ ДИСЦИПЛИНЫ (МОДУЛЯ)

2.1 Объем дисциплины (модуля), включая контактную работу обучающегося с педагогическими работниками и самостоятельную работу обучающегося

Общая трудоемкость дисциплины (модуля) составляет 4 зачетных единиц.

Очная форма обучения

Вид учебной работы	Всего часов	Семестры			
		6			
Контактная работа обучающихся с педагогическими работниками	72	72			
Лекционные занятия	24	24			
<i>из них: в форме практической подготовки</i>					
Практические занятия	48	48			
<i>из них: в форме практической подготовки</i>					
Консультации					
<i>из них: в форме практической подготовки</i>					
Самостоятельная работа обучающихся	63	63			
Контроль промежуточной аттестации	9	9			
Форма промежуточной аттестации	Зачёт	Зачёт			
ОБЪЕМ ДИСЦИПЛИНЫ (МОДУЛЯ) В ЧАСАХ	144	144			

Заочная форма обучения

Вид учебной работы	Всего часов	Курс 4		
		Сессия 1-2		
Контактная работа обучающихся с педагогическими работниками	16	16		
Лекционные занятия	8	8		
<i>из них: в форме практической подготовки</i>				
Практические занятия	8	8		
<i>из них: в форме практической подготовки</i>				
Консультации				
<i>из них: в форме практической подготовки</i>				
Самостоятельная работа обучающихся	124	124		
Контроль промежуточной аттестации	4	4		
Форма промежуточной аттестации	Зачёт	Зачёт		
ОБЪЕМ ДИСЦИПЛИНЫ (МОДУЛЯ) В ЧАСАХ	144	144		

2.2. Учебно-тематический план дисциплины (модуля)

Очной формы обучения

Раздел, тема	Виды учебной работы, академических часов									
	Всего	Самостоятельная работа	Контактная работа обучающихся с педагогическими работниками							
			Всего	Лекционные занятия	из них: в форме практической подготовки	Практические занятия	из них: в форме практической подготовки	Лабораторные занятия	из них: в форме практической подготовки	Консультации
Модуль 1 (Семестр б)										
РАЗДЕЛ 1. Место и роль избирательных технологий в избирательном процессе	33	15	18	6		12				
Тема 1.1. Роль избирательных технологий в избирательном процессе	17	8	9	3		6				
Тема 1.2. Содержание понятий избирательная кампания, избирательные технологии	16	7	9	3		6				
РАЗДЕЛ 2. Современные избирательные технологии	33	15	18	6		12				
Тема 2.1. Роль и место медиа в избирательных технологиях	17	8	9	3		6				
Тема 2.2. Обзор современных избирательных технологий	16	7	9	3		6				
РАЗДЕЛ 3. Реализация предвыборной кампании	33	15	18	6		12				
Тема 3.1. Избирательные технологии в политическом пространстве современной России	17	8	9	3		6				
Тема 3.2. Модели планирования и проведения избирательных компаний	16	7	9	3		6				
РАЗДЕЛ 4. Когнитивный поворот в изучении политических коммуникаций	36	18	18	6		12				
Тема 4.1. Эффекты воздействия	18	9	9	3		6				
Тема 4.2. «Виртуализация» политики. Специфика сетевых взаимодействий	18	9	9	3		6				
Контроль промежуточной аттестации (час)	9									
<i>Форма промежуточной аттестации</i>	зачёт									
Общий объем, часов	144	63	72	24		48				

Заочной формы обучения

Раздел, тема	Виды учебной работы, академических часов									
	Всего	Самостоятельная работа	Контактная работа обучающихся с педагогическими работниками							
			Всего	Лекционные занятия <i>из них: в форме практической подготовки</i>	Практические занятия <i>из них: в форме практической подготовки</i>	Лабораторные занятия <i>из них: в форме практической подготовки</i>	Консультации <i>из них: в форме практической подготовки</i>			
Модуль 1 (Курс 4 Сессия 1-2)										
РАЗДЕЛ 1. Место и роль избирательных технологий в избирательном процессе	35	31	4	2		2				
Тема 1.1. Роль избирательных технологий в избирательном процессе	18	16	2	1		1				
Тема 1.2. Содержание понятий избирательная кампания, избирательные технологии	17	15	2	1		1				
РАЗДЕЛ 2. Современные избирательные технологии	35	31	4	2		2				
Тема 2.1. Роль и место медиа в избирательных технологиях	18	16	2	1		1				
Тема 2.2. Обзор современных избирательных технологий	17	15	2	1		1				
РАЗДЕЛ 3. Реализация предвыборной кампании	35	31	4	2		2				
Тема 3.1. Избирательные технологии в политическом пространстве современной России	18	16	2	1		1				
Тема 3.2. Модели планирования и проведения избирательных компаний	17	15	2	1		1				
РАЗДЕЛ 4. Когнитивный поворот в изучении политических коммуникаций	35	31	4	2		2				
Тема 4.1. Эффекты воздействия	18	16	2	1		1				
Тема 4.2. «Виртуализация» политики. Специфика сетевых взаимодействий	17	15	2	1		1				
Контроль промежуточной аттестации (час)	4									
<i>Форма промежуточной аттестации</i>	зачёт									
Общий объем, часов	144	124	16	8		8				

2.3. Содержание дисциплины (модуля)

РАЗДЕЛ 1. Место и роль избирательных технологий в избирательном процессе

Тема 1.1. Роль избирательных технологий в избирательном процессе.

Перечень изучаемых элементов содержания

Общая характеристика избирательных технологий. Базовые понятия: агитация, пропаганда, медиация, электоральное поле.

Тема 1.2. Содержание понятий избирательная кампания, избирательные технологии

Перечень изучаемых элементов содержания

Понятие «избирательная кампания». Избирательные циклы. Ресурсное обеспечение деятельности в сфере избирательных технологий. Виды ресурсов избирательной кампании: финансовые, временные, интеллектуальные, организационные, информационные. Субъекты и объекты – участники избирательных кампаний. Специфика организации их взаимодействия в России.

ЗАДАНИЯ К ПРАКТИЧЕСКИМ ЗАНЯТИЯМ РАЗДЕЛА 1

Темы практических занятий: Место и роль избирательных технологий в избирательном процессе

Форма практического задания: аналитическая записка, дискуссия по выполненному заданию

Необходимо проанализировать применение избирательных технологий на примере предвыборной кампании любого политика/политической партии.

РУБЕЖНЫЙ КОНТРОЛЬ К РАЗДЕЛУ 1

Форма рубежного контроля – контрольная работа

РАЗДЕЛ 2. Современные избирательные технологии

Тема 2.1. Роль и место медиа в избирательных технологиях

Перечень изучаемых элементов содержания

Использование инструментов связей с общественностью и рекламы в избирательном процессе. Растущая роль интернет-коммуникаций, bigdata.

Тема 2.2. Обзор современных избирательных технологий

Перечень изучаемых элементов содержания

Имиджмейкерство как избирательная технология. Виды имиджей, методы формирования, причины успеха и неуспеха. Немедийные способы коммуникации в рамках избирательного процесса. Некорректные избирательные технологии. Манипуляция и фальсификация в избирательной кампании.

ЗАДАНИЯ К ПРАКТИЧЕСКИМ ЗАНЯТИЯМ РАЗДЕЛА 2

Темы практических занятий: Современные избирательные технологии

Форма практического задания: аналитическая записка, дискуссия по выполненному заданию

Необходимо подготовить аналитическую записку «Использование инструментов связей с общественностью и рекламы в избирательном процессе (на примере любого политика или политической партии)».

РУБЕЖНЫЙ КОНТРОЛЬ К РАЗДЕЛУ 2

Форма рубежного контроля – контрольная работа

РАЗДЕЛ 3. Реализация предвыборной кампании

Тема 3.1. Избирательные технологии в политическом пространстве современной России

Перечень изучаемых элементов содержания

Типология избирательных технологий, применяемых в России и в мире. Определение целей избирательной кампании. Направления информационно аналитического обеспечения кампании. Выделение целевых групп избирателей.

Тема 3.2. Модели планирования и проведения избирательных компаний

Перечень изучаемых элементов содержания

Разработка комплекса коммуникативных мероприятий . Классические модели планирования и проведения избирательных кампаний.

ЗАДАНИЯ К ПРАКТИЧЕСКИМ ЗАНЯТИЯМ РАЗДЕЛА 3

Темы практических занятий: Реализация предвыборной кампании

Форма практического задания: аналитическая записка, дискуссия по выполненному заданию

Необходимо подготовить аналитическую записку «Типология избирательных компаний в России и мире. Сравнительный анализ».

РУБЕЖНЫЙ КОНТРОЛЬ К РАЗДЕЛУ 3

Форма рубежного контроля – контрольная работа

РАЗДЕЛ 4. Когнитивный поворот в изучении политических коммуникаций

Тема 4.1. Эффекты воздействия

Перечень изучаемых элементов содержания

«Эффекты медиа» и методы их исследования.

Тема 4.2. «Виртуализация» политики. Специфика сетевых взаимодействий

Перечень изучаемых элементов содержания

Когнитивный поворот и новые модели анализа воздействия: фрейминг, прайминг, индексация, каскадная активация сознания. Теория когнитивного диссонанса (Л.Фестингер). Коммуникация как ритуал (Джеймс Кэри). Медиалогика (Дэвид Элтейд). Понятие формата. Значение формата. Иммерсивность экранных медиа. Медиаперформанс – ток-шоу. Понятие медиасобытия (media event) – Элия Кац и Даниэль Дайан.

ЗАДАНИЯ К ПРАКТИЧЕСКИМ ЗАНЯТИЯМ РАЗДЕЛА 4

Темы практических занятий: Когнитивный поворот в изучении политических коммуникаций

Форма практического задания: аналитическая записка, дискуссия по выполненному заданию
Необходимо подготовить аналитическую записку по текстам, тексты рассылаются преподавателем в электронном виде.

Кастельс, Мануэль. Гл. 3 Сети сознания и власти /Кастельс М. Власть коммуникации. Пер. с англ. Изд. ГУ ВШЭ. 2016 Стр.

Яноу, Двора, ван Хульст, Мерлин. Фреймы политического: от фрейм-анализа к анализу фреймирования// Социологическое обозрение. Т. 10 № 1-2. 2011 С. 87-113.

http://sociologica.hse.ru/data/2011/09/07/1266960174/10_1-2_10.pdf

Шуровьевски, Джеймс. Гл. 3 Обезьяна видит, обезьяна повторяет: подражание, информационные каскады и независимость. С. 55-77 /Шуровьевски Д. Мудрость толпы. Почему вместе мы умнее, чем поодиночке, и как коллективный разум влияет на бизнес, экономику, общество и государство/Пер. с англ. М.: ООО «И.Д.Вильямс», 2007 [SHuroveski_Dzheims]_Mudrost_tolpue (BookFi.org).pdf

В записке необходимо попробовать описать все возможные инструменты.

- оригинальность текста (не ниже 75%);
- уровень аргументации, способность отстаивать свою точку зрения;
- наличие обобщения и собственных выводов в заключении;
- качество оформления.

Работы с признаками плагиата (неправомерного заимствования и цитирования) могут быть оценены на 0 баллов.

РУБЕЖНЫЙ КОНТРОЛЬ К РАЗДЕЛУ 4

Форма рубежного контроля – контрольная работа.

РАЗДЕЛ 3. УЧЕБНО-МЕТОДИЧЕСКОЕ ОБЕСПЕЧЕНИЕ САМОСТОЯТЕЛЬНОЙ РАБОТЫ ОБУЧАЮЩИХСЯ ПО ДИСЦИПЛИНЕ (МОДУЛЮ)

3.1. Виды самостоятельной работы обучающихся по дисциплине (модулю)

Очной формы обучения

Раздел, тема	Количество часов	Вид самостоятельной работы
Модуль 1. (семестр б)		
РАЗДЕЛ 1. Место и роль избирательных технологий в избирательном процессе	8	Подготовка контрольной работы
	7	Самостоятельное изучение материала раздела
РАЗДЕЛ 2. Современные избирательные технологии	8	Подготовка контрольной работы
	7	Самостоятельное изучение материала раздела

РАЗДЕЛ 3. Реализация предвыборной кампании	8	Подготовка контрольной работы
	7	Самостоятельное изучение материала раздела
РАЗДЕЛ 4. Когнитивный поворот в изучении политических коммуникаций	9	Подготовка контрольной работы
	9	Самостоятельное изучение материала раздела
Общий объем по модулю/семестру, часов	63	
Общий объем по дисциплине (модулю), часов	63	

Заочной формы обучения

Раздел, тема	Количество часов	Вид самостоятельной работы
Модуль 1. (Курс 4 сессия 1-2)		
РАЗДЕЛ 1. Место и роль избирательных технологий в избирательном процессе	16	Подготовка контрольной работы
	15	Самостоятельное изучение материала раздела
РАЗДЕЛ 2. Современные избирательные технологии	16	Подготовка контрольной работы
	15	Самостоятельное изучение материала раздела
РАЗДЕЛ 3. Реализация предвыборной кампании	16	Подготовка контрольной работы
	15	Самостоятельное изучение материала раздела
РАЗДЕЛ 4. Когнитивный поворот в изучении политических коммуникаций	16	Подготовка контрольной работы
	15	Самостоятельное изучение материала раздела
Общий объем по модулю/семестру, часов	124	
Общий объем по дисциплине (модулю), часов	124	

3.2. Задания для самостоятельной работы

Задания для самостоятельной работы к Разделу 1

Вопросы для самостоятельной работы к Разделу 1

1. Предпосылки появления политических консультаций, эволюция консультационных услуг.
2. Становление и развитие политического консалтинга как инструмента диагностики состояния политического рынка и прогнозирования будущего состояния политических систем.
3. Научная база для обеспечения деятельности политических консультантов. Роль социологических и психологических методов исследования для обеспечения высокого качества и достоверности результатов.
4. Виды политического консультирования, особенности работы в ходе политических кампаний.
5. Субъекты и объекты политического консультирования, основы их взаимодействия – законность, конфиденциальность, особенности документооборота.
6. Национальная специфика деятельности по политическому консультированию.

Перечень тем контрольных работ к Разделу 1:

1. Предпосылки появления политических консультаций, эволюция консультационных услуг.

2. Становление и развитие политического консалтинга как инструмента диагностики состояния политического рынка и прогнозирования будущего состояния политических систем.
3. Научная база для обеспечения деятельности политических консультантов. Роль социологических и психологических методов исследования для обеспечения высокого качества и достоверности результатов.
4. Виды политического консультирования, особенности работы в ходе политических кампаний. Субъекты и объекты политического консультирования, основы их взаимодействия.
5. Национальная специфика деятельности по политическому консультированию.

Литература для самостоятельного изучения к Разделу 1

Основная литература

Евгеньева, Т. В. Психология массовой политической коммуникации : учебник и практикум для вузов / Т. В. Евгеньева, А. В. Селезнева. — 2-е изд., испр. и доп. — Москва : Издательство Юрайт, 2024. — 250 с. — (Высшее образование). — ISBN 978-5-534-15715-4. — Текст : электронный // Образовательная платформа Юрайт [сайт]. — URL: <https://www.urait.ru/bcode/539631> (дата обращения: 19.02.2024).

Гулевич, О. А. Психология массовой коммуникации: от газет до интернета : учебник для вузов / О. А. Гулевич. — Москва : Издательство Юрайт, 2024. — 264 с. — (Высшее образование). — ISBN 978-5-534-12406-4. — Текст : электронный // Образовательная платформа Юрайт [сайт]. — URL: <https://www.urait.ru/bcode/543101> (дата обращения: 19.02.2024).

Федотова, Л. Н. Социология массовых коммуникаций. Теория и практика : учебник для вузов / Л. Н. Федотова. — 5-е изд., перераб. и доп. — Москва : Издательство Юрайт, 2024. — 603 с. — (Высшее образование). — ISBN 978-5-534-15379-8. — Текст : электронный // Образовательная платформа Юрайт [сайт]. — URL: <https://www.urait.ru/bcode/535800> (дата обращения: 19.02.2024).

Дополнительная литература

Деловые коммуникации в государственном и муниципальном управлении : учебное пособие для вузов / А. С. Никитина, Н. Г. Чевтаева, С. А. Ваторопин, А. С. Ваторопин. — Москва : Издательство Юрайт, 2024. — 171 с. — (Высшее образование). — ISBN 978-5-534-13964-8. — Текст : электронный // Образовательная платформа Юрайт [сайт]. — URL: <https://www.urait.ru/bcode/544033> (дата обращения: 19.02.2024).

Грицкевич, Ю. Н. Современный медиадискурс : учебное пособие для вузов / Ю. Н. Грицкевич. — Москва : Издательство Юрайт, 2024. — 57 с. — (Высшее образование). — ISBN 978-5-534-18263-7. — Текст : электронный // Образовательная платформа Юрайт [сайт]. — URL: <https://www.urait.ru/bcode/534638> (дата обращения: 19.02.2024).

GR и лоббизм: теория и технологии : учебник для вузов / В. А. Ачкасова [и др.] ; под редакцией В. А. Ачкасовой, И. Е. Минтусова, О. Г. Филатовой. — 2-е изд. — Москва : Издательство Юрайт, 2024. — 438 с. — (Высшее образование). — ISBN 978-5-534-14000-2. — Текст : электронный // Образовательная платформа Юрайт [сайт]. — URL: <https://www.urait.ru/bcode/536278> (дата обращения: 19.02.2024).

Шевченко, Д. А. Словарь практического маркетинга : [16+] / Д. А. Шевченко. — Москва : Директ-Медиа, 2022. — 592 с. — Режим доступа: по подписке. — URL: <https://biblioclub.ru/index.php?page=book&id=686478> (дата обращения: 18.02.2024). — ISBN 978-5-4499-3047-7. — DOI 10.23681/686478. — Текст : электронный.

Задания для самостоятельной работы к Разделу 2

Вопросы для самостоятельной работы к Разделу 2

1. Объективные и субъективные слагаемые политического выбора.
2. Изучение «избирательной конъюнктуры».
3. Сегментирование и позиционирование электорального поля.
4. Модели электората.
5. Мотивы электорального поведения.
6. Методы работы с избирателями.
7. Типы избирателей (адаптированный, автономный, отклоняющийся).
8. Падение лояльности избирателей – «колеблющийся избиратель».
9. Выбор средств общения с избирателями.
10. Виды и методы исследований.
11. Проведение опросов в ходе современных избирательных кампаний.
12. Критерии выбора исследователя (личность, опыт, новаторство, доступность, рекомендации). Качественные и количественные замеры.

13. Элементы исходного исследования (политические настроения, взгляды по важным вопросам, личность, камень преткновения для заказчика, контраст с конкурентами).
14. Базовый опрос (стандартный замер, политический блок, личностный блок, проблемный блок, информационный блок, «паспортичка»).
15. Исследования на завершающей стадии. Фокус - группы.
16. Результаты опроса как фактор воздействия на электорат.

Перечень тем контрольных работ к Разделу 2:

1. Объективные и субъективные слагаемые политического выбора. Изучение «избирательной конъюнктуры».
2. Виды и методы исследований.
3. Результаты опроса как фактор воздействия на электорат.
4. Формирование стратегии: постановка задачи. Этапы избирательного процесса. Составление паспорта избирательного округа.
5. Подходы к формированию стратегии, стратегия на основе положительного образа. Стратегия отождествления. Стратегия кампании и активность избирателей.
6. Определение ключевой проблемы. Цели кампании. Выработка основных лозунгов.

Литература для самостоятельного изучения к Разделу 2

Основная литература

Евгеньева, Т. В. Психология массовой политической коммуникации : учебник и практикум для вузов / Т. В. Евгеньева, А. В. Селезнева. — 2-е изд., испр. и доп. — Москва : Издательство Юрайт, 2024. — 250 с. — (Высшее образование). — ISBN 978-5-534-15715-4. — Текст : электронный // Образовательная платформа Юрайт [сайт]. — URL: <https://www.urait.ru/bcode/539631> (дата обращения: 19.02.2024).

Гулевич, О. А. Психология массовой коммуникации: от газет до интернета : учебник для вузов / О. А. Гулевич. — Москва : Издательство Юрайт, 2024. — 264 с. — (Высшее образование). — ISBN 978-5-534-12406-4. — Текст : электронный // Образовательная платформа Юрайт [сайт]. — URL: <https://www.urait.ru/bcode/543101> (дата обращения: 19.02.2024).

Федотова, Л. Н. Социология массовых коммуникаций. Теория и практика : учебник для вузов / Л. Н. Федотова. — 5-е изд., перераб. и доп. — Москва : Издательство Юрайт, 2024. — 603 с. — (Высшее образование). — ISBN 978-5-534-15379-8. — Текст : электронный // Образовательная платформа Юрайт [сайт]. — URL: <https://www.urait.ru/bcode/535800> (дата обращения: 19.02.2024).

Дополнительная литература

Деловые коммуникации в государственном и муниципальном управлении : учебное пособие для вузов / А. С. Никитина, Н. Г. Чевтаева, С. А. Ваторопин, А. С. Ваторопин. — Москва : Издательство Юрайт, 2024. — 171 с. — (Высшее образование). — ISBN 978-5-534-13964-8. — Текст : электронный // Образовательная платформа Юрайт [сайт]. — URL: <https://www.urait.ru/bcode/544033> (дата обращения: 19.02.2024).

Грицкевич, Ю. Н. Современный медиадискурс : учебное пособие для вузов / Ю. Н. Грицкевич. — Москва : Издательство Юрайт, 2024. — 57 с. — (Высшее образование). — ISBN 978-5-534-18263-7. — Текст : электронный // Образовательная платформа Юрайт [сайт]. — URL: <https://www.urait.ru/bcode/534638> (дата обращения: 19.02.2024).

GR и лоббизм: теория и технологии : учебник для вузов / В. А. Ачкасова [и др.] ; под редакцией В. А. Ачкасовой, И. Е. Минтусова, О. Г. Филатовой. — 2-е изд. — Москва : Издательство Юрайт, 2024. — 438 с. — (Высшее образование). — ISBN 978-5-534-14000-2. — Текст : электронный // Образовательная платформа Юрайт [сайт]. — URL: <https://www.urait.ru/bcode/536278> (дата обращения: 19.02.2024).

Шевченко, Д. А. Словарь практического маркетолога : [16+] / Д. А. Шевченко. — Москва : Директ-Медиа, 2022. — 592 с. — Режим доступа: по подписке. — URL: <https://biblioclub.ru/index.php?page=book&id=686478> (дата обращения: 18.02.2024). — ISBN 978-5-4499-3047-7. — DOI 10.23681/686478. — Текст : электронный.

Задания для самостоятельной работы к Разделу 3

Вопросы для самостоятельной работы к Разделу 3

1. Формирование стратегии: постановка задачи. Этапы избирательного процесса. Составление паспорта избирательного округа.
2. Подходы к формированию стратегии, стратегия на основе положительного образа. Стратегия отождествления. Стратегия кампании и активность избирателей.
3. Определение ключевой проблемы. Цели кампании. Выработка основных лозунгов.
4. Предвыборная программа. Формирование бюджета.
5. Тактический рисунок. Спецпроекты. Мероприятия (основные, поддерживающие, обеспечивающие). Агитационно-рекламное направление. Использование СМИ в электоральной

политике. Прямая и косвенная реклама в СМИ. Понятие информационная карта. Информационные поводы. Скандал как информационный повод. Медиатизация.

6. Работа команды агитаторов. Программа «От двери к двери». Телефонная агитация. Рассылка агитационных материалов. Встречи кандидата с избирателями. Дебаты. Массовые мероприятия (пикеты, митинги, конференции, концерты, сбор подписей, общественные приемные, наблюдатели в день голосования).

7. Имиджмейкерство в политике. Виды имиджей, методы формирования, причины успеха и неуспеха.

Перечень тем контрольных работ к Разделу 3:

1. Предвыборная программа. Формирование бюджета.
2. Тактический рисунок. Спецпроекты. Мероприятия (основные, поддерживающие, обеспечивающие). Агитационно-рекламное направление. Использование СМИ в электоральной политике.
3. Работа команды агитаторов.
4. Стратегия контрмер и ответных действий. Фоновые кандидаты.
5. Разрушение положительного образа конкурента.
6. Имиджмейкерство в политике. Виды имиджей, методы формирования, причины успеха и неуспеха.

Литература для самостоятельного изучения к Разделу 3

Основная литература

Евгеньева, Т. В. *Психология массовой политической коммуникации : учебник и практикум для вузов / Т. В. Евгеньева, А. В. Селезнева. — 2-е изд., испр. и доп. — Москва : Издательство Юрайт, 2024. — 250 с. — (Высшее образование). — ISBN 978-5-534-15715-4. — Текст : электронный // Образовательная платформа Юрайт [сайт]. — URL: <https://www.urait.ru/bcode/539631> (дата обращения: 19.02.2024).*

Гулевич, О. А. *Психология массовой коммуникации: от газет до интернета : учебник для вузов / О. А. Гулевич. — Москва : Издательство Юрайт, 2024. — 264 с. — (Высшее образование). — ISBN 978-5-534-12406-4. — Текст : электронный // Образовательная платформа Юрайт [сайт]. — URL: <https://www.urait.ru/bcode/543101> (дата обращения: 19.02.2024).*

Федотова, Л. Н. *Социология массовых коммуникаций. Теория и практика : учебник для вузов / Л. Н. Федотова. — 5-е изд., перераб. и доп. — Москва : Издательство Юрайт, 2024. — 603 с. — (Высшее образование). — ISBN 978-5-534-15379-8. — Текст : электронный // Образовательная платформа Юрайт [сайт]. — URL: <https://www.urait.ru/bcode/535800> (дата обращения: 19.02.2024).*

Дополнительная литература

Деловые коммуникации в государственном и муниципальном управлении : учебное пособие для вузов / А. С. Никитина, Н. Г. Чевтаева, С. А. Ваторопин, А. С. Ваторопин. — Москва : Издательство Юрайт, 2024. — 171 с. — (Высшее образование). — ISBN 978-5-534-13964-8. — Текст : электронный // Образовательная платформа Юрайт [сайт]. — URL: <https://www.urait.ru/bcode/544033> (дата обращения: 19.02.2024).

Грицкевич, Ю. Н. *Современный медиадискурс : учебное пособие для вузов / Ю. Н. Грицкевич. — Москва : Издательство Юрайт, 2024. — 57 с. — (Высшее образование). — ISBN 978-5-534-18263-7. — Текст : электронный // Образовательная платформа Юрайт [сайт]. — URL: <https://www.urait.ru/bcode/534638> (дата обращения: 19.02.2024).*

GR и лоббизм: теория и технологии : учебник для вузов / В. А. Ачкасова [и др.] ; под редакцией В. А. Ачкасовой, И. Е. Минтусова, О. Г. Филатовой. — 2-е изд. — Москва : Издательство Юрайт, 2024. — 438 с. — (Высшее образование). — ISBN 978-5-534-14000-2. — Текст : электронный // Образовательная платформа Юрайт [сайт]. — URL: <https://www.urait.ru/bcode/536278> (дата обращения: 19.02.2024).

Шевченко, Д. А. *Словарь практического маркетолога : [16+] / Д. А. Шевченко. — Москва : Директ-Медиа, 2022. — 592 с. — Режим доступа: по подписке. — URL: <https://biblioclub.ru/index.php?page=book&id=686478> (дата обращения: 18.02.2024). — ISBN 978-5-4499-3047-7. — DOI 10.23681/686478. — Текст : электронный.*

Задания для самостоятельной работы к Разделу 4

Вопросы для самостоятельной работы к Разделу 4

1. Понятие политической рекламы.
2. Пропаганда и ее роль в современном политическом процессе.
3. Новость как политико-коммуникативное событие.
4. Теория формирования «повестки дня».
5. Политическая мифология.
6. Символический характер политической коммуникации.

7. Политическое консультирование как профессия и бизнес.
8. Роль стереотипов в политических коммуникациях.
9. Пропагандистские приемы в политическом консультировании.
10. Манипулятивные техники в политических коммуникациях.
11. Политико-коммуникативные составляющие предвыборной кампании.
12. Особенности политико-коммуникативного процесса в России.

Перечень тем контрольных работ к Разделу 4

1. Немаркетинговые методы в политической коммуникации – агитация и пропаганда.
2. Основные пропагандистские техники в политической рекламе.
3. Суггестия и ее роль.
4. Значение стереотипов.
5. Предпосылки и условия возникновения политического PR.
6. Реклама – "нормативная информация" массового общества.
7. Политическая реклама как "лоббизм" политики в «информационном пространстве». Техники создания «уникального политического продукта». Формулы AIDA и AIAD.
8. «Негативная» реклама в политике. Понятие «spin doctor» и его смысл. Маркетинг в мессенджерах и чат-боты.

Литература для самостоятельного изучения к Разделу 4

Основная литература

Евгеньева, Т. В. Психология массовой политической коммуникации : учебник и практикум для вузов / Т. В. Евгеньева, А. В. Селезнева. — 2-е изд., испр. и доп. — Москва : Издательство Юрайт, 2024. — 250 с. — (Высшее образование). — ISBN 978-5-534-15715-4. — Текст : электронный // Образовательная платформа Юрайт [сайт]. — URL: <https://www.urait.ru/bcode/539631> (дата обращения: 19.02.2024).

Гулевич, О. А. Психология массовой коммуникации: от газет до интернета : учебник для вузов / О. А. Гулевич. — Москва : Издательство Юрайт, 2024. — 264 с. — (Высшее образование). — ISBN 978-5-534-12406-4. — Текст : электронный // Образовательная платформа Юрайт [сайт]. — URL: <https://www.urait.ru/bcode/543101> (дата обращения: 19.02.2024).

Федотова, Л. Н. Социология массовых коммуникаций. Теория и практика : учебник для вузов / Л. Н. Федотова. — 5-е изд., перераб. и доп. — Москва : Издательство Юрайт, 2024. — 603 с. — (Высшее образование). — ISBN 978-5-534-15379-8. — Текст : электронный // Образовательная платформа Юрайт [сайт]. — URL: <https://www.urait.ru/bcode/535800> (дата обращения: 19.02.2024).

Дополнительная литература

Деловые коммуникации в государственном и муниципальном управлении : учебное пособие для вузов / А. С. Никитина, Н. Г. Чевтаева, С. А. Ваторопин, А. С. Ваторопин. — Москва : Издательство Юрайт, 2024. — 171 с. — (Высшее образование). — ISBN 978-5-534-13964-8. — Текст : электронный // Образовательная платформа Юрайт [сайт]. — URL: <https://www.urait.ru/bcode/544033> (дата обращения: 19.02.2024).

Грицкевич, Ю. Н. Современный медиадискурс : учебное пособие для вузов / Ю. Н. Грицкевич. — Москва : Издательство Юрайт, 2024. — 57 с. — (Высшее образование). — ISBN 978-5-534-18263-7. — Текст : электронный // Образовательная платформа Юрайт [сайт]. — URL: <https://www.urait.ru/bcode/534638> (дата обращения: 19.02.2024).

GR и лоббизм: теория и технологии : учебник для вузов / В. А. Ачкасова [и др.] ; под редакцией В. А. Ачкасовой, И. Е. Минтусова, О. Г. Филатовой. — 2-е изд. — Москва : Издательство Юрайт, 2024. — 438 с. — (Высшее образование). — ISBN 978-5-534-14000-2. — Текст : электронный // Образовательная платформа Юрайт [сайт]. — URL: <https://www.urait.ru/bcode/536278> (дата обращения: 19.02.2024).

Шевченко, Д. А. Словарь практического маркетолога : [16+] / Д. А. Шевченко. — Москва : Директ-Медиа, 2022. — 592 с. — Режим доступа: по подписке. — URL: <https://biblioclub.ru/index.php?page=book&id=686478> (дата обращения: 18.02.2024). — ISBN 978-5-4499-3047-7. — DOI 10.23681/686478. — Текст : электронный.

3.3. Методические указания к самостоятельной работе по дисциплине (модулю)

Освоение слушателями программы предполагает изучение материалов дисциплин (модулей) в ходе самостоятельной работы.

Для успешного освоения дисциплины (модуля) и достижения поставленных целей необходимо внимательно ознакомиться с рабочей программой дисциплины (модуля), доступной в электронной информационно-образовательной среде РГСУ.

Следует обратить внимание на списки основной и дополнительной литературы, на предлагаемые преподавателем ресурсы информационно-телекоммуникационной сети Интернет. Эта информация необходима для самостоятельной работы обучающегося.

Для более углубленного изучения темы задания для самостоятельной работы рекомендуется выполнять параллельно с изучением данной темы. При выполнении заданий по возможности используйте наглядное представление материала.

Самостоятельная работа включает разнообразный комплекс видов и форм работы обучающихся.

Написание контрольной работы.

Контрольная работа - вид самостоятельной исследовательской работы обучающихся, с целью углубления и закрепления теоретических знаний и освоения практических навыков. Цель контрольной работы состоит в развитии самостоятельного творческого мышления и письменного изложения собственных мыслей. При написании контрольной работы слушатель должен представить развернутый письменный ответ на теоретический или практический актуальный вопрос, объявленный преподавателем в аудитории непосредственно перед ее написанием. В процессе написания контрольной работы разрешается пользоваться нормативно-правовыми актами, конспектом лекций (в печатном виде). Использование интернет-ресурсов не допускается. Темы контрольной работы преподаватель предлагает из числа тех, которые слушатели уже рассматривали на лекциях или семинарских занятиях, исходя из содержания заданий в составе оценочных средств. По решению преподавателя, в качестве темы контрольной работы может быть выбрана одна или несколько тем, которые могут быть распределены между слушателями по желанию.

Контрольная работа проводится письменно, по объему не более 5-х печатных листов.

Требования к оформлению контрольной работы:

Контрольная работа выполняется на компьютере (гарнитура Times New Roman, шрифт 14) через 1,5 интервала с полями: верхнее, нижнее – 2; правое – 3; левое – 1,5. Отступ первой строки абзаца – 1,25. Сноски – постраничные. Таблицы и рисунки встраиваются в текст работы. При этом обязательный заголовок таблицы надо размещать над табличным полем, а рисунки сопровождать подрисуночными подписями. При включении в контрольную работу нескольких таблиц и/или рисунков их нумерация обязательна. Обязательна и нумерация страниц. Их целесообразно проставлять внизу страницы – по середине или в правом углу. Номер страницы не ставится на титульном листе, но в общее число страниц он включается. Объем контрольной работы, без учета приложений, не должен превышать 5 страниц. Значительное превышение установленного объема является недостатком работы и указывает на то, что слушатель не сумел отобрать и переработать необходимый материал.

Работа должна содержать собственные умозаключения по сути поставленной проблемы, включать самостоятельно проведенный анализ по сути этой проблемы, выводы, обобщающие авторскую позицию по поставленной проблеме.

РАЗДЕЛ 4. ОЦЕНОЧНЫЕ МАТЕРИАЛЫ ПО ДИСЦИПЛИНЕ (МОДУЛЮ)

4.1. Форма промежуточной аттестации обучающегося по дисциплине (модулю)

Контрольным мероприятием промежуточной аттестации обучающихся по дисциплине (модулю) является **зачёт**, которые проводится в **устной** форме.

4.2. Оценочные материалы, определяющие процедуры оценивания знаний, умений, навыков и (или) опыта деятельности, характеризующих этапы формирования компетенций

4.2.1. Организационные основы применения балльно-рейтинговой системы оценки успеваемости обучающихся по дисциплине (модулю)

Оценка качества освоения обучающимися дисциплины (модуля) реализуется в формате балльно-рейтинговой системы оценки успеваемости обучающихся (БРСО).

БРСО в ходе текущего контроля успеваемости и промежуточной аттестации осуществляется по 100-балльной шкале.

Академический рейтинг обучающегося по дисциплине (модулю) складывается из результатов:

- текущего контроля успеваемости (максимальный текущий рейтинг обучающегося 80 рейтинговых баллов;
- промежуточной аттестации (максимальный рубежный рейтинг обучающегося 20 рейтинговых баллов.

Условия оценки освоения обучающимся дисциплины (модуля) в формате БРСО доводятся преподавателем до сведения обучающихся на первом учебном занятии, а также размещены в свободном доступе в электронной информационно-образовательной среде Университета.

4.2.2. Проведение текущего контроля успеваемости обучающихся по дисциплине (модулю) в соответствии с балльно-рейтинговой системой оценки успеваемости обучающегося

В течение учебного семестра до промежуточной аттестации на основании утвержденной рабочей программы дисциплины (модуля) формируется текущий рейтинг обучающегося. Текущий рейтинг обучающегося складывается как сумма рейтинговых баллов, полученных им в течение учебного семестра по всем видам учебных занятий по дисциплине (модулю).

В процессе текущего контроля оцениваются следующие действия обучающегося, направленные на освоение компетенций в рамках изучения дисциплины:

- академическая активность (посещаемость учебных занятий, самостоятельное изучение содержания дисциплины в электронной информационно-образовательной среде, соблюдение сроков сдачи практических заданий и текущих контрольных мероприятий и др.);
- выполнение и сдача текущих и итогового практических заданий (аналитическая записка и др., активное участие в групповых интерактивных занятиях (дискуссии и др.), и др.);
- прохождение рубежей текущего контроля, включая соблюдение графика их прохождения в электронной информационно-образовательной среде.

Для планирования расчета текущего рейтинга обучающегося используются следующие пропорции:

Вид учебного действия	Максимальная рейтинговая оценка, баллов
академическая активность	10
практические задания	40
<i>из них: текущие практические задания</i>	20
<i>итоговое практическое задание</i>	20
рубежи текущего контроля	30
ИТОГО:	80

В течение учебного семестра по дисциплине (модулю) обучающимся должен быть накоплен текущий рейтинг не менее 52 рейтинговых баллов (65% от максимального значения текущего рейтинга).

Необходимыми условиями допуска обучающегося к промежуточной аттестации по дисциплине являются положительное прохождение обучающимся не менее 65% рубежей текущего контроля с накоплением не менее 65% максимального рейтингового балла за каждый рубеж текущего контроля и положительное выполнение итогового практического задания с накоплением не менее 65% максимального рейтингового балла, установленного за итоговое практическое задание.

Невыполнение вышеуказанных условий является текущей академической задолженностью, которая должна быть ликвидирована обучающимся до контрольного мероприятия промежуточной аттестации.

Сведения о наличии у обучающихся текущей академической задолженности, сроках и порядке добора рейтинговых баллов для её ликвидации доводятся до обучающихся педагогическим работником.

В случае неликвидации текущей академической задолженности, педагогический работник обязан во время контрольного мероприятия промежуточной аттестации поставить обучающемуся 0 рейтинговых баллов. В этом случае ликвидация текущей академической задолженности возможна в периоды проведения повторной промежуточной аттестации.

4.2.3. Проведение промежуточной аттестации обучающихся по дисциплине (модулю) в соответствии с балльно-рейтинговой системой оценки успеваемости обучающегося

Промежуточная аттестация по дисциплине (модулю) проводится в соответствии с Положением о промежуточной аттестации обучающихся по основным профессиональным образовательным программам в Российском государственном социальном университете и Положением о балльно-рейтинговой системе оценки успеваемости обучающихся по основным профессиональным образовательным программам в Российском государственном социальном университете в действующей редакции.

На промежуточную аттестацию отводится 20 рейтинговых баллов.

Ответы обучающегося на контрольном мероприятии промежуточной аттестации оцениваются педагогическим работником по 20 - балльной шкале, а итоговая оценка по дисциплине (модулю) выставляется по системе зачтено / не зачтено для зачета.

Критерии выставления оценки определяются Положением о балльно-рейтинговой системе оценки успеваемости обучающихся по основным профессиональным образовательным программам высшего образования - программам бакалавриата, программам специалитета, программам бакалавриата в Российском государственном социальном университете.

В процессе определения рубежного рейтинга обучающегося используется следующая шкала:

Рубежный рейтинг	Критерии оценки освоения обучающимся дисциплины в ходе контрольных мероприятий промежуточной аттестации
19-20 рейтинговых баллов	обучающийся глубоко и прочно усвоил программный материал, исчерпывающе, последовательно, грамотно и логически стройно его излагает, тесно увязывает с задачами и будущей деятельностью, не затрудняется с ответом при видоизменении задания, свободно справляется с задачами и практическими заданиями, правильно обосновывает принятые решения, умеет самостоятельно обобщать и излагать материал, не допуская ошибок
16-18 рейтинговых баллов	обучающийся твердо знает программный материал, грамотно и по существу излагает его, не допуская существенных неточностей в ответе на вопрос, может правильно применять теоретические положения и владеет необходимыми умениями и навыками при выполнении практических заданий

13-15 рейтинговых баллов	обучающийся освоил основной материал, но не знает отдельных деталей, допускает неточности, недостаточно правильные формулировки, нарушает последовательность в изложении программного материала и испытывает затруднения в выполнении практических заданий
1-12 рейтинговых баллов	обучающийся не знает значительной части программного материала, допускает существенные ошибки, с большими затруднениями выполняет практические задания
0 рейтинговых баллов	не аттестован

4.3. Перечень заданий для проведения текущей и промежуточной оценки знаний, умений, навыков и (или) опыта деятельности, характеризующих этапы формирования компетенций

4.3.1. Оценочные материалы для проведения текущей аттестации и рубежного контроля, обучающихся по дисциплине (модулю)

Перечень вопросов рубежного контроля и текущей аттестации

№ п/п	Контролируемые разделы (темы), дисциплины	Код контролируемой компетенций	Форма рубежного контроля	Вопросы/задания рубежного контроля
1	РАЗДЕЛ 1. Место и роль избирательных технологий в избирательном процессе	ОПК-2	Контрольная работа	<ol style="list-style-type: none"> История политического пиар и рекламы. Основные научные школы и прикладные исследования, создающие подходы к деятельности. Тенденции и современные средства и методы политической коммуникации. Уровни и виды политического пиар и рекламы. Этапы управления политическим пиар и рекламой как системной деятельностью. Основные участники политического коммуникационного процесса. Специфика субъектно-объектных отношений. Требования к профессионалам в области политического пиар и рекламы, критерии оценки деятельности. Политический пиар/политическая реклама: типология, тенденции, каналы распространения. Этапы политических кампаний, содержание коммуникаций на различных стадиях. Планирование избирательной кампании. Виды стратегий и тактика избирательных кампаний.
		ПК-1	Контрольная работа	<ol style="list-style-type: none"> Имиджмейкерство в политике. Виды имиджей, методы формирования, причины успеха и неуспеха. Электоральное поле - объективные и субъективные слагаемые политического выбора, «избирательная конъюнктура». Сегментирование и позиционирование электорального поля. Модели электората (адаптированный, автономный, отклоняющийся). Выбор средств общения с избирателями. Социологическое обеспечение избирательной кампании. Виды и методы исследований. Проведение опросов в ходе современных избирательных кампаний. Критерии выбора исследователя (опыт, новаторство, доступность, рекомендации). Средства и каналы коммуникации для политического пиар и рекламы. Особенности функционирования, в том числе с учетом вопросов информационной безопасности, законодательных ограничений и этических норм. Конкурентная борьба, выстраивание коммуникационной политики по отношению к конкурентам. Политическая реклама и PR в формировании образов конкурентов. Принципы работы со специализированными агентствами – конфиденциальность, законность, прозрачный документооборот.
2	РАЗДЕЛ 2. Современные избирательные технологии	ОПК-2	Контрольная работа	<ol style="list-style-type: none"> Роль избирательных технологий в избирательном процессе. Общая характеристика избирательных технологий. Базовые понятия: агитация, пропаганда, медиация, электоральное поле. Понятие «избирательная кампания». Избирательные циклы. Ресурсное обеспечение деятельности в сфере избирательных технологий. Роль и место медиа в избирательных технологиях. Использование инструментов связей с общественностью и рекламы в избирательном процессе. Субъекты и объекты – участники избирательных кампаний. Специфика организации их взаимодействия в России
		ПК-1	Контрольная работа	<ol style="list-style-type: none"> Имиджмейкерство как избирательная технология. Немедийные способы коммуникации в рамках избирательного процесса. Некорректные избирательные технологии. Технологии отвлечения внимания, вирусные технологии Растущая роль интернет-коммуникаций, bigdata.

				6. Нью медиа и продвижение в интернете Искусственный интеллект на службе политических технологий
3	РАЗДЕЛ 3. Реализация предвыборной кампании	ОПК-2	Контрольная работа	<ol style="list-style-type: none"> 1. Избирательные технологии в политическом пространстве современной России. Типология избирательных технологий, применяемых в России и в мире. 2. Определение целей избирательной кампании. Выделение целевых групп избирателей. 3. Разработка комплекса коммуникативных мероприятий. Классические модели планирования и проведения избирательных кампаний. 4. Основные этапы становления и развития цифровой гуманитаристики 5. Основные направления применения компьютерных технологий в гуманитарной сфере 6. Структура и содержание цифровой гуманитаристики 7. Основные этапы развития цифровой гуманитаристики
		ПК-1	Контрольная работа	<ol style="list-style-type: none"> 1. Особенности текстов политической коммуникации 2. Внедрение технологий искусственного интеллекта в политические коммуникации 3. Нью медиа как новые каналы политической коммуникации 4. Виды контента, применяемого в политических технологиях 5. Спичрайтинг, копирайтинг, видео-продакшн, репортажная фотография, подкасты – применение в политических технологиях 6. Этические аспекты политических технологий, регулирование
4	РАЗДЕЛ 4. Когнитивный поворот в изучении политических коммуникаций	ОПК-2	Контрольная работа	<ol style="list-style-type: none"> 1. История политического пиар и рекламы. Основные научные школы и прикладные исследования, создающие подходы к деятельности. Тенденции и современные средства и методы политической коммуникации. 2. Уровни и виды политического пиар и рекламы. Этапы управления политическим пиар и рекламой как системной деятельностью. 3. Основные участники политического коммуникационного процесса. Специфика субъектно-объектных отношений. Требования к профессионалам в области политического пиар и рекламы, критерии оценки деятельности. 4. Политический пиар и политическая реклама: типология, тенденции, каналы распространения. 5. Этапы политических кампаний, содержание коммуникаций на различных стадиях. 6. Планирование избирательной кампании. Виды стратегий и тактика избирательных кампаний.
		ПК-1	Контрольная работа	<ol style="list-style-type: none"> 1. Имиджмейкерство в политике. Виды имиджей, методы формирования, причины успеха и неуспеха. 2. Электоральное поле - объективные и субъективные слагаемые политического выбора, «избирательная конъюнктура». Сегментирование и позиционирование электорального поля. Модели электората (адаптированный, автономный, отклоняющийся). Выбор средств общения с избирателями. 3. Социологическое обеспечение избирательной кампании. Виды и методы исследований. Проведение опросов в ходе современных избирательных кампаний. Критерии выбора исследователя (опыт, новаторство, доступность, рекомендации). 4. Средства и каналы коммуникации для политического пиар и рекламы. Особенности функционирования, в том числе с учетом вопросов информационной безопасности, законодательных ограничений и этических норм. 5. Конкурентная борьба, выстраивание коммуникационной политики по отношению к конкурентам. Политическая реклама и PR в формировании образов конкурентов. 6. Принципы работы со специализированными агентствами – конфиденциальность, законность, прозрачный документооборот

4.3.2. Оценочные материалы для проведения промежуточной аттестации обучающихся по дисциплине (модулю)

Вопросы/задания для проведения промежуточной аттестации обучающихся по дисциплине (модулю)

Коды контролируемой компетенций	Вопросы /задания
ОПК-2	<ol style="list-style-type: none"> 1. Предпосылки появления политических консультаций, эволюция консультационных услуг. 2. Становление и развитие политического консалтинга как инструмента диагностики состояния политического рынка и прогнозирования будущего состояния политических систем. 3. Научная база для обеспечения деятельности политических консультантов. Роль социологических и психологических методов исследования для обеспечения высокого качества и достоверности результатов. 4. Национальная специфика деятельности по политическому консультированию. 5. Виды политического консультирования, особенности работы в ходе политических кампаний. Субъекты и объекты политического консультирования, основы их взаимодействия. 6. Подходы к формированию стратегии, стратегия на основе положительного образа. Стратегия отождествления. Стратегия кампании и активность избирателей. 7. Определение ключевой проблемы. Цели кампании. Выработка основных лозунгов. 8. Имиджмейкерство в политике. Виды имиджей, методы формирования, причины успеха и неуспеха.
ПК-1	<ol style="list-style-type: none"> 9. Объективные и субъективные слагаемые политического выбора. Изучение «избирательной конъюнктуры». 10. Виды и методы исследований. 11. Результаты опроса как фактор воздействия на электорат. 12. Формирование стратегии: постановка задачи. Этапы избирательного процесса. Составление паспорта избирательного округа. 13. Предвыборная программа. Формирование бюджета. 14. Тактический рисунок. Спецпроекты. Мероприятия (основные, поддерживающие, обеспечивающие). Агитационно-рекламное направление. Использование СМИ в электоральной политике. 15. Работа команды агитаторов. 16. Стратегия контрмер и ответных действий. Фоновые кандидаты. 17. Политические коммуникации: понятие, сущность, развитие. 18. Функции политических коммуникаций. 19. Соотношение символической и информационной власти. 20. Типы политических коммуникаций. 21. Теория повестки дня. Типы повесток. 22. Борьба за повестку дня. 23. Основные уровни и акторы политических коммуникаций. 24. Элементы «власти» медиа. 25. PR в политике. 26. Агитация как инструмент политических коммуникаций. 27. Особенности немаркетинговых методов политической коммуникации. 28. Медиатизация политики и ее последствия.

	<p>29. Роль общественного мнения в политическом процессе.</p> <p>30. Технологии спиндоктора.</p> <p>31. Новость как элемент конструирования реальности.</p> <p>32. Этапы и технологии реализации медийной повестки дня.</p> <p>33. Механизмы принятия решения и их реализация в политических коммуникациях.</p> <p>34. Основные каналы политической коммуникации: характеристика и особенности.</p> <p>35. Что означает коммодификация информационного продукта для политике?</p> <p>36. Роль мозговых трестов (Think tanks) и проблемы их деятельности.</p> <p>37. Значение официальной точки зрения как источника политической информации.</p> <p>38. Что значит «производить действия при помощи слов»?</p> <p>39. Язык, речь, дискурс – соотношение понятий.</p> <p>40. Как Вы понимаете процесс кодирования и декодирования сообщений медиа?</p> <p>41. Назовите главные и второстепенные характеристики новостей.</p> <p>42. Как, по Вашему мнению, соотносятся прайминг и повестка дня.</p> <p>43. Что такое когнитивный диссонанс и как он проявляется в рамках политических коммуникаций.</p> <p>44. «Спираль молчания» и ее значение для политической коммуникации.</p> <p>45. Как Вы понимаете термины фрейм и фреймирование. Приведите примеры.</p> <p>46. В чем, по Вашему мнению, инновативность сетевой политической коммуникации.</p> <p>47. Имидж политика – его бренд. Разъясните это положение.</p> <p>48. Как вы понимаете медиадемократию.</p>
--	---

РАЗДЕЛ 5. УСЛОВИЯ РЕАЛИЗАЦИИ ДИСЦИПЛИНЫ (МОДУЛЯ)

5.1. Перечень основной и дополнительной учебной литературы для освоения дисциплины (модуля)

5.1.1. Основная литература

Евгеньева, Т. В. Психология массовой политической коммуникации : учебник и практикум для вузов / Т. В. Евгеньева, А. В. Селезнева. — 2-е изд., испр. и доп. — Москва : Издательство Юрайт, 2024. — 250 с. — (Высшее образование). — ISBN 978-5-534-15715-4. — Текст : электронный // Образовательная платформа Юрайт [сайт]. — URL: <https://www.ura.it.ru/bcode/539631> (дата обращения: 19.02.2024).

Гулевич, О. А. Психология массовой коммуникации: от газет до интернета : учебник для вузов / О. А. Гулевич. — Москва : Издательство Юрайт, 2024. — 264 с. — (Высшее образование). — ISBN 978-5-534-12406-4. — Текст : электронный // Образовательная платформа Юрайт [сайт]. — URL: <https://www.ura.it.ru/bcode/543101> (дата обращения: 19.02.2024).

Федотова, Л. Н. Социология массовых коммуникаций. Теория и практика : учебник для вузов / Л. Н. Федотова. — 5-е изд., перераб. и доп. — Москва : Издательство Юрайт, 2024. — 603 с. — (Высшее образование). — ISBN 978-5-534-15379-8. — Текст : электронный // Образовательная платформа Юрайт [сайт]. — URL: <https://www.ura.it.ru/bcode/535800> (дата обращения: 19.02.2024).

5.1.2. Дополнительная литература

Деловые коммуникации в государственном и муниципальном управлении : учебное пособие для вузов / А. С. Никитина, Н. Г. Чевтаева, С. А. Ваторопин, А. С. Ваторопин. — Москва : Издательство Юрайт, 2024. — 171 с. — (Высшее образование). — ISBN 978-5-534-13964-8. — Текст : электронный // Образовательная платформа Юрайт [сайт]. — URL: <https://www.ura.it.ru/bcode/544033> (дата обращения: 19.02.2024).

Грицкевич, Ю. Н. Современный медиадискурс : учебное пособие для вузов / Ю. Н. Грицкевич. — Москва : Издательство Юрайт, 2024. — 57 с. — (Высшее образование). — ISBN 978-5-534-18263-7. — Текст : электронный // Образовательная платформа Юрайт [сайт]. — URL: <https://www.urait.ru/bcode/534638> (дата обращения: 19.02.2024).

GR и лоббизм: теория и технологии : учебник для вузов / В. А. Ачкасова [и др.] ; под редакцией В. А. Ачкасовой, И. Е. Минтусова, О. Г. Филатовой. — 2-е изд. — Москва : Издательство Юрайт, 2024. — 438 с. — (Высшее образование). — ISBN 978-5-534-14000-2. — Текст : электронный // Образовательная платформа Юрайт [сайт]. — URL: <https://www.urait.ru/bcode/536278> (дата обращения: 19.02.2024).

Шевченко, Д. А. Словарь практического маркетолога : [16+] / Д. А. Шевченко. — Москва : Директ-Медиа, 2022. — 592 с. — Режим доступа: по подписке. — URL: <https://biblioclub.ru/index.php?page=book&id=686478> (дата обращения: 18.02.2024). — ISBN 978-5-4499-3047-7. — DOI 10.23681/686478. — Текст : электронный.

5.2 Перечень ресурсов информационно-коммуникационной сети «Интернет», необходимых для освоения дисциплины (модуля)

№№	Название электронного ресурса	Описание электронного ресурса	Используемый для работы адрес
1.	ЭБС «Университетская библиотека онлайн»	Электронная библиотека, обеспечивающая доступ высших и средних учебных заведений, публичных библиотек и корпоративных пользователей к наиболее востребованным материалам по всем отраслям знаний от ведущих российских издательств	http://biblioclub.ru/
2.	Научная электронная библиотека eLIBRARY.ru	Крупнейший российский информационно-аналитический портал в области науки, технологии, медицины и образования, содержащий рефераты и полные тексты более 34 млн научных публикаций и патентов	http://elibrary.ru/
3.	Образовательная платформа Юрайт	Электронно-библиотечная система для ВУЗов, ССУЗов, обеспечивающая доступ к учебникам, учебной и методической литературе по различным дисциплинам.	https://urait.ru/
4.	База данных "EastView"	Полнотекстовая база данных периодических изданий	https://dlib.eastview.com
5.	Электронная библиотека "Grebennikon"	Библиотека предоставляет доступ более чем к 30 журналам, выпускаемых Издательским домом "Гребенников".	https://grebennikon.ru/

5.3 Методические указания для обучающихся по освоению дисциплины (модуля)

Освоение обучающимся дисциплины (модуля) предполагает изучение материалов дисциплины (модуля) на аудиторных занятиях и в ходе самостоятельной работы. Аудиторные занятия проходят в форме лекционных занятий, практических занятий.

При подготовке к аудиторным занятиям необходимо помнить особенности каждой формы его проведения.

Подготовка к лекционным занятиям заключается в следующем.

С целью обеспечения успешного обучения обучающийся должен готовиться к лекционному занятию, поскольку оно является важнейшей формой организации учебного процесса, поскольку:

- знакомит с новым учебным материалом;
- разъясняет учебные элементы, трудные для понимания;
- систематизирует учебный материал;

– ориентирует в учебном процессе.

С этой целью:

- внимательно прочитайте конспект предыдущего лекционного занятия;
- ознакомьтесь с материалом учебников и учебных пособий по теме предыдущего лекционного занятия;
- внесите дополнения к полученным ранее знаниям по теме предыдущего лекционного занятия на полях лекционной тетради;
- запишите вопросы, которые вы зададите лектору на предстоящем лекционном занятии по материалу предыдущего лекционного занятия;
- постарайтесь уяснить место изучаемой темы в своей подготовке;
- узнайте тему предстоящей лекции (по тематическому плану, по информации лектора) и запишите информацию, которой вы владеете по данному вопросу.

Подготовка к практическому занятию

При подготовке и работе во время проведения практических занятий следует обратить внимание на следующие моменты: на процесс предварительной подготовки, на работу во время занятия, обработку полученных результатов, исправление полученных замечаний.

Предварительная подготовка к практическому занятию заключается в изучении теоретического материала в отведенное для самостоятельной работы время, ознакомление с инструктивными материалами с целью осознания задач практического, техники безопасности при проведении занятия.

Работа во время проведения практического занятия включает:

- консультирование студентов преподавателями и вспомогательным персоналом с целью предоставления исчерпывающей информации, необходимой для самостоятельного выполнения предложенных преподавателем задач, ознакомление с правилами техники безопасности при выполнении задания;
- самостоятельное выполнение заданий согласно обозначенной учебной программой тематики.

Обработка, обобщение полученных результатов практического занятия проводится обучающимися самостоятельно или под руководством преподавателя (в зависимости от степени сложности поставленных задач). В результате оформляется индивидуальный отчет. Подготовленный к сдаче на контроль и оценку отчет сдается преподавателю. Форма отчетности может быть письменная, устная или две одновременно. Главным результатом в данном случае служит получение положительной оценки по каждому практическому занятию. Это является необходимым условием при проведении рубежного контроля и допуска к зачёту. При получении неудовлетворительных результатов обучающийся имеет право в дополнительное время пересдать преподавателю работу до проведения промежуточной аттестации.

5.4 Информационно-технологическое обеспечение образовательного процесса по дисциплины (модуля)

5.4.1. Средства информационных технологий

1. Персональные компьютеры;
2. Средства доступа в Интернет;
3. Проектор.

5.4.2. Лицензионное и свободно распространяемое программное обеспечение, в том числе отечественного производства:

1. Операционная система: Astra Linux SE
2. Пакет офисных программ: LibreOffice
3. Справочная система Консультант+
4. Okular или Acrobat Reader DC
5. Ark или 7-zip
6. User Gate
7. TrueConf (client)

5.4.3. Информационные справочные системы и профессиональные базы данных

№№	Название электронного ресурса	Описание электронного ресурса	Используемый для работы адрес
1.	ЭБС «Университетская библиотека онлайн»	Электронная библиотека, обеспечивающая доступ высших и средних учебных заведений, публичных библиотек и корпоративных пользователей к наиболее востребованным материалам по всем отраслям знаний от ведущих российских издательств	http://biblioclub.ru/
2.	Научная электронная библиотека eLIBRARY.ru	Крупнейший российский информационно-аналитический портал в области науки, технологии, медицины и образования, содержащий рефераты и полные тексты более 34 млн научных публикаций и патентов	http://elibrary.ru/
3.	Образовательная платформа Юрайт	Электронно-библиотечная система для ВУЗов, ССУЗов, обеспечивающая доступ к учебникам, учебной и методической литературе по различным дисциплинам.	https://urait.ru/
4.	База данных "EastView"	Полнотекстовая база данных периодических изданий	https://dlib.eastview.com
5.	Электронная библиотека "Grebennikon"	Библиотека предоставляет доступ более чем к 30 журналам, выпускаемых Издательским домом "Гребенников".	https://grebennikon.ru/

5.5. Материально-техническое обеспечение образовательного процесса по дисциплине (модулю)

Для изучения дисциплины (модуля) используются:

Учебная аудитория для лекционных занятий оснащена специализированной мебелью (стол для преподавателя, парты, стулья, доска для написания мелом), техническими средствами обучения (проектор, экран, звуковое оборудование, компьютер, имеющий доступ в Интернет), а также, при необходимости, демонстрационными печатными пособиями.

Учебная аудитория для практических занятий: оснащена специализированной мебелью (стол для преподавателя, парты, стулья, доска для написания мелом); техническими средствами обучения (проектор, экран, звуковое оборудование, компьютер, имеющий доступ в Интернет), а также, при необходимости, демонстрационными печатными пособиями.

Помещения для самостоятельной работы обучающихся: оснащены специализированной мебелью (парты, стулья) техническими средствами обучения (персональные

компьютеры с доступом в сеть Интернет и обеспечением доступа в электронно-информационную среду университета, программным обеспечением).

5.6. Образовательные технологии

При реализации дисциплины (модуля) применяются различные образовательные технологии, в том числе технологии электронного обучения.

Освоение дисциплины (модуля) предусматривает использование в учебном процессе активных и интерактивных форм проведения учебных занятий в форме деловых и ролевых игр, разбор конкретных ситуаций, психологические и иные тренинги, в сочетании с внеаудиторной работой с целью формирования и развития **профессиональных** навыков обучающихся.

При освоении дисциплины (модуля) предусмотрено применением электронного обучения и дистанционных образовательных технологий.

Учебные часы дисциплины (модуля) предусматривают классическую контактную работу преподавателя с обучающимся в аудитории и контактную работу посредством электронной информационно-образовательной среды в синхронном и асинхронном режиме (вне аудитории) посредством применения возможностей компьютерных технологий (электронная почта, электронный учебник, презентация и др.).

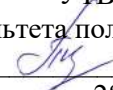
В рамках дисциплины (модуля) предусмотрены встречи с руководителями и работниками организаций, деятельность которых связана с *направленностью* реализуемой основной профессиональной образовательной программы.

ЛИСТ РЕГИСТРАЦИИ ИЗМЕНЕНИЙ

№ п/п	Содержание изменения	Реквизиты документа об утверждении изменения	Дата введения изменения
1.	*	Протокол заседания Ученого совета № _____ от « » _____ 20 года	— . — . —
2.	*	Протокол заседания Ученого совета № _____ от « » _____ 20 года	— . — . —
3.	*	Протокол заседания Ученого совета № _____ от « » _____ 20 года	— . — . —
4.	*	Протокол заседания Ученого совета № _____ от « » _____ 20 года	— . — . —



Министерство науки и высшего образования Российской Федерации
Федеральное государственное бюджетное образовательное учреждение
высшего образования
«Российский государственный социальный университет»

УТВЕРЖДАЮ
Декан факультета политических и социальных
технологий  /Пивнева С.В./
28.02.2024 г.

**РАБОЧАЯ ПРОГРАММА ДИСЦИПЛИНЫ (МОДУЛЯ)
ВИЗУАЛЬНАЯ ИДЕНТИФИКАЦИЯ БРЕНДА**

Направление подготовки
«42.03.01 Реклама и связи с общественностью»

Направленность
«Коммуникационный менеджмент и управление репутацией бренда»

**ОБРАЗОВАТЕЛЬНАЯ ПРОГРАММА ВЫСШЕГО ОБРАЗОВАНИЯ - ПРОГРАММА
БАКАЛАВРИАТА**

Форма обучения
Очная, заочная

Москва, 2024 г.

СОДЕРЖАНИЕ

РАЗДЕЛ 1. ПАСПОРТ РАБОЧЕЙ ПРОГРАММЫ ДИСЦИПЛИНЫ (МОДУЛЯ)	4
1.1 Цель и задачи дисциплины (модуля).....	4
1.2 Планируемые результаты обучения по дисциплине (модулю) в рамках планируемых результатов освоения основной профессиональной образовательной программы высшего образования – программы бакалавриата соотнесенные с установленными индикаторами достижения компетенций	4
РАЗДЕЛ 2. СТРУКТУРА И СОДЕРЖАНИЕ ДИСЦИПЛИНЫ (МОДУЛЯ)	4
2.1 Объем дисциплины (модуля), включая контактную работу обучающегося с педагогическими работниками и самостоятельную работу обучающегося	5
2.2. Учебно-тематический план дисциплины (модуля)	5
2.3. Содержание дисциплины (модуля).....	7
РАЗДЕЛ 3. УЧЕБНО-МЕТОДИЧЕСКОЕ ОБЕСПЕЧЕНИЕ САМОСТОЯТЕЛЬНОЙ РАБОТЫ ОБУЧАЮЩИХСЯ ПО ДИСЦИПЛИНЕ (МОДУЛЮ)	9
3.1. Виды самостоятельной работы обучающихся по дисциплине (модулю)	9
3.2. Задания для самостоятельной работы	10
3.3. Методические указания к самостоятельной работе по дисциплине (модулю)	12
РАЗДЕЛ 4. ОЦЕНОЧНЫЕ МАТЕРИАЛЫ ПО ДИСЦИПЛИНЕ (МОДУЛЮ)	14
4.1. Форма промежуточной аттестации обучающегося по дисциплине (модулю)	14
4.2. Оценочные материалы, определяющие процедуры оценивания знаний, умений, навыков и (или) опыта деятельности, характеризующих этапы формирования компетенций.....	14
4.2.1. Организационные основы применения балльно-рейтинговой системы оценки успеваемости обучающихся по дисциплине (модулю).....	14
4.2.2. Проведение текущего контроля успеваемости обучающихся по дисциплине (модулю) в соответствии с балльно-рейтинговой системой оценки успеваемости обучающегося	15
4.2.3. Проведение промежуточной аттестации обучающихся по дисциплине (модулю) в соответствии с балльно-рейтинговой системой оценки успеваемости обучающегося	16
4.3. Перечень заданий для проведения текущей и промежуточной оценки знаний, умений, навыков и (или) опыта деятельности, характеризующих этапы формирования компетенций.....	17
4.3.1. Оценочные материалы для проведения текущей аттестации и рубежного контроля, обучающихся по дисциплине (модулю)	17
4.3.2. Оценочные материалы для проведения промежуточной аттестации обучающихся по дисциплине (модулю).....	19
РАЗДЕЛ 5. УСЛОВИЯ РЕАЛИЗАЦИИ ДИСЦИПЛИНЫ (МОДУЛЯ)	20
5.1. Перечень основной и дополнительной учебной литературы для освоения дисциплины (модуля)	20
5.1.1. Основная литература.....	20
5.1.2. Дополнительная литература.....	20
5.2 Перечень ресурсов информационно-коммуникационной сети «Интернет», необходимых для освоения дисциплины (модуля).....	21
5.3 Методические указания для обучающихся по освоению дисциплины (модуля).....	21
5.4 Информационно-технологическое обеспечение образовательного процесса по дисциплины (модуля).....	23
5.4.1. Средства информационных технологий	23
5.4.2. Лицензионное и свободно распространяемое программное обеспечение, в том числе отечественного производства:	23
5.4.3. Информационные справочные системы и профессиональные базы данных	23
5.5. Материально-техническое обеспечение образовательного процесса по дисциплине (модулю).....	23
5.6. Образовательные технологии	24
ЛИСТ РЕГИСТРАЦИИ ИЗМЕНЕНИЙ	25

Рабочая программа дисциплины (модуля) «Визуальная идентификация бренда» разработана на основании федерального государственного образовательного стандарта высшего образования – *бакалавриата* по направлению подготовки 42.03.01 *Реклама и связи с общественностью*, утвержденного приказом Министерства образования и науки Российской Федерации от 8 июня 2017 г. № 512, учебного плана по основной профессиональной образовательной программе высшего образования - программы *бакалавриата* по направлению подготовки 42.03.01 *Реклама и связи с общественностью* (далее – «ОПОП»).

Рабочая программа дисциплины (модуля) «Визуальная идентификация бренда» разработана рабочей группой в составе:
канд. экон. наук, доцента Зеленовым В.В., канд. экон. наук, доцента Крюковой Е.М.

Рабочая программа дисциплины (модуля) обсуждена и утверждена на заседании кафедры
Коммуникационного менеджмента и управления отношениями
(наименование кафедры)

Протокол № 8 от «28» февраля 2024 года

Заведующий кафедрой
Д-р.экон.наук, профессор



Д.А. Шевченко

(подпись)

РАЗДЕЛ 1. ПАСПОРТ РАБОЧЕЙ ПРОГРАММЫ ДИСЦИПЛИНЫ (МОДУЛЯ)

1.1 Цель и задачи дисциплины (модуля)

Цель дисциплины (модуля) «Визуальная идентификация бренда» заключается в получении обучающимися знаний и практических навыков в сфере теоретических знаний и практических приемов брендинга и управления брендом, как важного элемента процесса рекламы и связи с общественностью, с их последующим применением в профессиональной деятельности.

Задачи дисциплины:

1. Обеспечить изучение видов брендов, характеристик и атрибутов брендов, процесса создания бренда.
2. Обеспечить изучение общих понятия и термины зрительного восприятия формы и пространства.
3. Формировать навыки разработки фирменного (корпоративного) стиля.
4. Формировать навыки разработки брендбука организации.
5. Формировать навыки работы с системой визуальной коммуникации бренда.

1.2 Планируемые результаты обучения по дисциплине (модулю) в рамках планируемых результатов освоения основной профессиональной образовательной программы высшего образования – программы бакалавриата соотнесенные с установленными индикаторами достижения компетенций

Процесс освоения дисциплины (модуля) направлен на формирование у обучающихся следующих компетенций: ПК-3; ПК-5 в соответствии с учебным планом.

В результате освоения дисциплины (модуля) обучающийся должен демонстрировать следующие результаты:

Категория компетенций (при наличии)	Код компетенции Формулировка компетенции	Код и наименование индикатора достижения компетенции	Результаты обучения
	ПК-3. Способность применять основные технологии маркетинговых коммуникаций при разработке и реализации коммуникационного продукта	ПК-3.1 Знает основные технологии маркетинговых коммуникаций разных типов ПК-3.2 Обладает навыками реализации коммуникационного продукта, учитывая основные технологии маркетинговых коммуникаций	Знать: методику осуществления применения маркетинговых коммуникаций в рамках разработки фирменного (корпоративного) стиля Уметь: осуществлять авторскую деятельность для осуществления визуальных коммуникаций
	ПК-5 Способен участвовать в разработке и реализации индивидуального и (или) коллективного проекта в сфере коммуникации	ПК-5.1 Предлагает творческие решения в рамках реализации индивидуального и (или) коллективного проекта в сфере коммуникации ПК-5.2 Решает поставленные задачи при работе над индивидуальным и (или) коллективным проектом в сфере коммуникации решает поставленные задачи при работе над индивидуальным и (или) коллективным проектом в сфере коммуникации	Знать: творческие решения в рамках создания фирменного (корпоративного) стиля Уметь: решать поставленные задачи при работе над узнаваемостью бренда.

РАЗДЕЛ 2. СТРУКТУРА И СОДЕРЖАНИЕ ДИСЦИПЛИНЫ (МОДУЛЯ)

2.1 Объем дисциплины (модуля), включая контактную работу обучающегося с педагогическими работниками и самостоятельную работу обучающегося

Общая трудоемкость дисциплины (модуля) составляет 3 зачетных единиц.

Очная форма обучения

Вид учебной работы	Всего часов	Семестры			
		6			
Контактная работа обучающихся с педагогическими работниками	54	54			
Лекционные занятия	18	18			
<i>из них: в форме практической подготовки</i>					
Практические занятия	36	36			
<i>из них: в форме практической подготовки</i>					
Консультации					
<i>из них: в форме практической подготовки</i>					
Самостоятельная работа обучающихся	45	45			
Контроль промежуточной аттестации	9	9			
Форма промежуточной аттестации	Зачёт	Зачёт			
ОБЪЕМ ДИСЦИПЛИНЫ (МОДУЛЯ) В ЧАСАХ	108	108			

Заочная форма обучения

Вид учебной работы	Всего часов	Курс 3			
		Сессия 1-2			
Контактная работа обучающихся с педагогическими работниками	12	12			
Лекционные занятия	4	4			
<i>из них: в форме практической подготовки</i>					
Практические занятия	8	8			
<i>из них: в форме практической подготовки</i>					
Консультации					
<i>из них: в форме практической подготовки</i>					
Самостоятельная работа обучающихся	92	92			
Контроль промежуточной аттестации	4	4			
Форма промежуточной аттестации	Зачёт	Зачёт			
ОБЪЕМ ДИСЦИПЛИНЫ (МОДУЛЯ) В ЧАСАХ	108	108			

2.2. Учебно-тематический план дисциплины (модуля)

Очной формы обучения

Раздел, тема	Виды учебной работы, академических часов									
	Всего	Самостоятельная работа	Контактная работа обучающихся с педагогическими работниками							
			Всего	Лекционные занятия	из них: в форме практической подготовки	Практические занятия	из них: в форме практической подготовки	Лабораторные занятия	из них: в форме практической подготовки	Консультации
Модуль 1 (Семестр 3)										
Раздел 1. Зрительное восприятие формы и пространства бренда	30	12	18	6		12				
Тема 1.1. Дизайн-мышление. Инструменты визуальной идентификации бренда	15	6	9	3		6				
Тема 1.2. Визуальная идентификация как основа эффективности дизайна	15	6	9	3		6				
Раздел 2. Разработка фирменного (корпоративного) стиля	35	17	18	6		12				
Тема 2.1. Инструменты для разработки фирменного стиля предприятия	19	10	9	3		6				
Тема 2.2. Носители фирменного стиля	16	7	9	3		6				
Раздел 3. Принципы узнаваемости бренда	34	16	18	6		12				
Тема 3.1 Повышение уровня узнаваемости бренда	17	8	9	3		6				
Тема 3.2 Визуальные коммуникации стиля	17	8	9	3		6				
Контроль промежуточной аттестации (час)	9									
<i>Форма промежуточной аттестации</i>	Зачёт									
Общий объем, часов	108	45	54	18		36				

Заочной формы обучения

Раздел, тема	Виды учебной работы, академических часов									
	Всего	Самостоятельная работа	Контактная работа обучающихся с педагогическими работниками							
			Всего	Лекционные занятия	из них: в форме практической подготовки	Практические занятия	из них: в форме практической подготовки	Лабораторные занятия	из них: в форме практической подготовки	Консультации
Модуль 1 (Курс 3 Сессия 1-2)										
Раздел 1. Зрительное восприятие формы и пространства бренда	34	30	4	2		2				
Тема 1.1. Дизайн-мышление. Инструменты визуальной идентификации бренда	17	15	2	1		1				
Тема 1.2. Визуальная идентификация как основа эффективности дизайна	17	15	2	1		1				
Раздел 2. Разработка фирменного (корпоративного) стиля	34	30	4	2		2				
Тема 2.1. Инструменты для разработки фирменного стиля предприятия	17	15	2	1		1				
Тема 2.2. Носители фирменного стиля	17	15	2	1		1				
Раздел 3. Принципы узнаваемости бренда	36	32	4			4				
Тема 3.1 Повышение уровня узнаваемости бренда	18	16	2			2				
Тема 3.2 Визуальные коммуникации стиля	18	16	2			2				
Контроль промежуточной аттестации (час)	4									
<i>Форма промежуточной аттестации (указать)</i>	Зачёт									
Общий объем, часов	108	92	12	4		8				

2.3. Содержание дисциплины (модуля)

Раздел 1. ЗРИТЕЛЬНОЕ ВОСПРИЯТИЕ ФОРМЫ И ПРОСТРАНСТВА БРЕНДА.
Тема 1.1. Дизайн-мышление. Инструменты визуальной идентификации бренда

Перечень изучаемых элементов содержания

Понятие «дизайн-мышление». Этапы дизайн-мышления. Понятия «эмпатия», «процесс слушания», «слуховое восприятие». Правила эмпатического слушания. Определение, как этап дизайн-мышления. Методы обработки полученной информации. Поиск идей как этап дизайн-мышления. Способы генерирования идей. Прототипирование как этап дизайн-мышления. Способы создания прототипов. Тестирование как этап дизайн-мышления. Способы получения обратной связи о созданных прототипах.

Восприятие отдельных цветов и их сочетаний. Принципы построения композиции. Средства выразительности композиции. Типы композиции.

Тема 1.2. Визуальная идентификация как основа эффективности дизайна

Перечень изучаемых элементов содержания

Современные подходы в понимании задач дизайна. Психология, каналы, инструменты и особенности воздействия дизайна на потребителя. Визуальное восприятие и применение принципов гештальта в дизайне. Роль дизайнерской составляющей в проектировании взаимодействия. UI, UX, юзабилити. Информационная архитектура и возможности ее визуализации. Системы корпоративной визуальной идентификации.

Свойства зрительного восприятия. Иллюзорность при восприятии графики. Перспектива. Тени. Ассоциативность и образность. Выразительность графических средств. Природа цвета. Восприятие цвета. Пространственная цветовая модель.

ЗАДАНИЯ К ПРАКТИЧЕСКИМ ЗАНЯТИЯМ К РАЗДЕЛУ 1

Тема практических занятий: СОЗДАНИЕ И ПРОДВИЖЕНИЕ БРЕНДА

Форма практического задания: Проект, дискуссия по выполненным проектам

Задание на проект:

Студенты выбирают сферу деятельности, определяют с профилем деятельности своей организации, в рамках которой создают свой бренд и логотип и прописывают философию бренда. Разработка бренда ведется на основании анализа трендов в выбранной сфере и прописанной философии. Результаты проекта оформляются в форме презентации.

РУБЕЖНЫЙ КОНТРОЛЬ К РАЗДЕЛУ 1: Форма рубежного контроля – Аналитическое задание, эссе.

Раздел 2. РАЗРАБОТКА ФИРМЕННОГО (КОРПОРАТИВНОГО) СТИЛЯ

Тема 2.1. Инструменты для разработки фирменного стиля предприятия

Перечень изучаемых элементов содержания

Визуальный язык. Графические приемы для создания однозначно воспринимаемых графических образов. Базовые законы композиции. Семантика цвета в маркетинговых коммуникациях. Классификация шрифтов. Подбор шрифтов для решения дизайнерских задач. Шрифты и типографика. Стилизация. От образа до знака. Семиотика. Иконки, пиктограммы, стиль фотоматериалов и иллюстраций

Тема 2.2. Носители фирменного стиля.

Перечень изучаемых элементов содержания

Понятие и определения фирменного (корпоративного) стиля. Различия во взглядах и подходах. История и гносеологические корни фирменного стиля. Миссия, корпоративная концепция, позиционирование, фирменный стиль. Их ранжирование и управляемость. Стилеобразующие идеи. Концептуальный креатив. Эмоциональные, нравственные и эстетические фильтры.

Корпоративная документация (визитки, бланки, конверты, папки). Цифровые носители (презентации, сайт, мобильное приложение). Сувенирная продукция (ручки, кружки, блокноты, часы), одежда персонала (галстук, значок), оформление транспортных средств. Внедрение стиля в интерьер-экстерьер (входная группа, таблички на кабинеты, указатели отделов, фасадная вывеска). Гайдбук.

ЗАДАНИЯ К ПРАКТИЧЕСКИМ ЗАНЯТИЯМ К РАЗДЕЛУ 2:

Тема практических занятий: РАЗРАБОТКА ГАЙДБУКА КОМПАНИИ.

Форма практического задания: Проект, дискуссия по выполненным проектам

Задание на проект:

Студенты разрабатывают гайдбук выбранной компании, который должен содержать фирменный стиль презентации, дизайн рекламных материалов, дизайн сайта носимые знаки. Результаты проекта оформляются в форме презентации.

РУБЕЖНЫЙ КОНТРОЛЬ К РАЗДЕЛУ 2: Форма рубежного контроля – Аналитическое задание, эссе.

РАЗДЕЛ 3. ПРИНЦИПЫ УЗНАВАЕМОСТИ БРЕНДА

Тема 3.1 Повышение уровня узнаваемости бренда

Перечень изучаемых элементов содержания

Градации уровней узнаваемости брендов. Спонтанная узнаваемость. Узнаваемость с подсказкой. Технология роста узнаваемости бренда. Причины падения узнаваемости бренда. Брендный и реферальный трафик. Способы повышения узнаваемости. Влияние визуализации на узнаваемость бренда. Реферальная программа. Лид-менеджмент. Контекстная реклама. Контент-маркетинг. Работа в социальных сетях. Способы измерения уровня узнаваемости бренда. SEO-продвижение. Привлечение инфлюэнсеров. Работа с мультиконтентом.

Тема 3.2 Визуальные коммуникации стиля

Перечень изучаемых элементов содержания

Понятие визуальных коммуникаций. История возникновения и трансформации визуальной коммуникации. Средства визуальной коммуникации: печатные (полиграфические) средства - буклеты, плакаты, листовки, брошюры. Средства наружной рекламы: рекламные щиты (билборды), вывески. Реклама в интернете: баннеры, flash-анимация. Фирменный паттерн. Маскот. Упаковка. Маркировка.

ЗАДАНИЯ К ПРАКТИЧЕСКИМ ЗАНЯТИЯМ К РАЗДЕЛУ 3:

Тема практических занятий: МЕРОПРИЯТИЯ ПО ПОВЫШЕНИЮ УЗНАВАЕМОСТИ БРЕНДА.

Форма практического задания: Проект, дискуссия по выполненным проектам

Задание на проект:

Студенты разрабатывают и защищают стратегию повышения узнаваемости бренда. В рамках разработки необходимо рассмотреть различные способы повышения узнаваемости бренда с оценкой возможных последствий. Результаты проекта оформляются в форме презентации.

РУБЕЖНЫЙ КОНТРОЛЬ К РАЗДЕЛУ 3: Форма рубежного контроля – Аналитическое задание, эссе.

РАЗДЕЛ 3. УЧЕБНО-МЕТОДИЧЕСКОЕ ОБЕСПЕЧЕНИЕ САМОСТОЯТЕЛЬНОЙ РАБОТЫ ОБУЧАЮЩИХСЯ ПО ДИСЦИПЛИНЕ (МОДУЛЮ)

3.1. Виды самостоятельной работы обучающихся по дисциплине (модулю)

Очной формы обучения

Раздел, тема	Количество часов	Вид самостоятельной работы
Модуль 1. (семестр 3)		
Раздел 1. Зрительное восприятие формы и пространства бренда.	5	Подготовка эссе
	10	Самостоятельное изучение материала раздела
Раздел 2. Разработка фирменного (корпоративного) стиля	5	Подготовка эссе
	10	Самостоятельное изучение материала раздела
Раздел 3. Принципы узнаваемости бренда	5	Подготовка эссе
	10	Самостоятельное изучение материала раздела

Общий объем по модулю/семестру, часов	45	
Общий объем по дисциплине (модулю), часов	45	

Заочной формы обучения

Раздел, тема	Количество часов	Вид самостоятельной работы
Модуль 1. (семестр 3)		
Раздел 1. Зрительное восприятие формы и пространства бренда.	15	Подготовка эссе
	15	Самостоятельное изучение материала раздела
Раздел 2. Разработка фирменного (корпоративного) стиля	15	Подготовка эссе
	15	Самостоятельное изучение материала раздела
Раздел 3. Принципы узнаваемости бренда	16	Подготовка эссе
	16	Самостоятельное изучение материала раздела
Общий объем по модулю/семестру, часов	92	
Общий объем по дисциплине (модулю), часов	92	

3.2. Задания для самостоятельной работы

Задания для самостоятельной работы к Разделу 1

Вопросы для самостоятельной работы к Разделу 1

1. Закон фигуры и формы
2. Закон уровня глаз и «мертвой» зоны
3. Закон разнообразия
4. Закон восприятия цвета
5. Гештальт-принципы визуального дизайна
6. Когнитивные способности восприятия бренда
7. Карты восприятия брендов
8. Эксперимент Саноки и Салмема
9. Влияние типографии и эстетики расположения текста на привлечение потребителя
10. Концепция «сверху-вниз»

Перечень тем эссе к Разделу 1

1. Таргетирование на целевую аудиторию
2. Инструменты визуализации бренда
3. Правила эмпатического слушанья
4. Система фирменного стиля
5. Необходимость фирменного стиля
6. Рекламное воздействие
7. Атрибутика фирменного стиля
8. Определение набора цвета для создания визуального стиля бренда
9. «Слуховое восприятие» бренда
10. Поиск идей как этап дизайн-мышления

Литература для самостоятельного изучения к Разделу 1

Основная литература

Домнин, В. Н. Брендинг : учебник и практикум для вузов / В. Н. Домнин. — 2-е изд., испр. и доп. — Москва : Издательство Юрайт, 2024. — 493 с. — (Высшее образование). — ISBN 978-5-534-13539-8. — Текст : электронный // Образовательная платформа Юрайт [сайт]. — URL: <https://www.urait.ru/bcode/536560> (дата обращения: 19.02.2024).

Шевченко, Д. А. Управление брендом : учебник : [16+] / Д. А. Шевченко, Е. В. Пономарева. — Москва : Директ-Медиа, 2022. — 344 с. : ил., табл. — Режим доступа: по подписке. — URL: <https://biblioclub.ru/index.php?page=book&id=694021> (дата обращения: 18.02.2024). — Библиогр.: с. 335-339. — ISBN 978-5-4499-3329-4. — DOI 10.23681/694021. — Текст : электронный.

Тульчинский, Г. Л. Бренд-менеджмент. Брендинг и работа с персоналом : учебное пособие для вузов / Г. Л. Тульчинский, В. И. Терентьева. — 2-е изд., испр. и доп. — Москва : Издательство Юрайт, 2024. — 255 с. — (Высшее образование). — ISBN 978-5-534-05503-0. — Текст : электронный // Образовательная платформа Юрайт [сайт]. — URL: <https://www.urait.ru/bcode/538743> (дата обращения: 19.02.2024).

Дополнительная литература

HR-брендинг : учебное пособие : [12+] / авт.-сост. А. И. Коломиец. — Москва : Директ-Медиа, 2022. — 136 с. : ил., табл. — Режим доступа: по подписке. — URL: <https://biblioclub.ru/index.php?page=book&id=683090> (дата обращения: 18.02.2024). — Библиогр. в кн. — ISBN 978-5-4499-3033-0. — Текст : электронный.

Рожков, И. Я. Брендинг : учебник для вузов / И. Я. Рожков. — Москва : Издательство Юрайт, 2024. — 331 с. — (Высшее образование). — ISBN 978-5-534-16399-5. — Текст : электронный // Образовательная платформа Юрайт [сайт]. — URL: <https://www.urait.ru/bcode/535831> (дата обращения: 19.02.2024).

Чернышева, А. М. Брендинг : учебник для бакалавров для вузов / А. М. Чернышева, Т. Н. Якубова. — Москва : Издательство Юрайт, 2023. — 504 с. — (Бакалавр. Академический курс). — ISBN 978-5-9916-2979-9. — Текст : электронный // Образовательная платформа Юрайт [сайт]. — URL: <https://www.urait.ru/bcode/510075> (дата обращения: 19.02.2024).

Шевченко, Д. А. Словарь практического маркетолога : [16+] / Д. А. Шевченко. — Москва : Директ-Медиа, 2022. — 592 с. — Режим доступа: по подписке. — URL: <https://biblioclub.ru/index.php?page=book&id=686478> (дата обращения: 18.02.2024). — ISBN 978-5-4499-3047-7. — DOI 10.23681/686478. — Текст : электронный.

Задания для самостоятельной работы к Разделу 2

Вопросы для самостоятельной работы к Разделу 2

1. Стратегия разработки фирменного стиля компании
2. Этапы разработки фирменного стиля.
3. Развитие фирменного стиля
4. Отличие деловых и корпоративных визитных карточек
5. Использование AR и VR технологий в фирменном стил.
6. Работа брендинговых агентств
7. Основные положения по созданию корпоративного стиля
8. Формирование и выращивание фирменного стиля
9. Ключевые инструменты брендинга
10. Причины необходимости ребрендинга фирменного стиля

Перечень тем эссе к Разделу 2

1. Разработка и название логотипов
2. Элементы фирменного стиля
3. Имиджевые задачи фирменного стиля
4. Уникальность и лаконичность фирменного стиля
5. Правила разработки корпоративного стиля
6. Лучшие примеры фирменного стиля
7. Инструменты брендинга
8. Важность использования корпоративных цветов
9. Задачи носителей корпоративного стиля

10. Правильная постановка технического задания при создании фирменного стиля

Литература для самостоятельного изучения к Разделу 2

Основная литература

Домнин, В. Н. Брендинг : учебник и практикум для вузов / В. Н. Домнин. — 2-е изд., испр. и доп. — Москва : Издательство Юрайт, 2024. — 493 с. — (Высшее образование). — ISBN 978-5-534-13539-8. — Текст : электронный // Образовательная платформа Юрайт [сайт]. — URL: <https://www.ura.it.ru/bcode/536560> (дата обращения: 19.02.2024).

Шевченко, Д. А. Управление брендом : учебник : [16+] / Д. А. Шевченко, Е. В. Пономарева. — Москва : Директ-Медиа, 2022. — 344 с. : ил., табл. — Режим доступа: по подписке. — URL: <https://biblioclub.ru/index.php?page=book&id=694021> (дата обращения: 18.02.2024). — Библиогр.: с. 335-339. — ISBN 978-5-4499-3329-4. — DOI 10.23681/694021. — Текст : электронный.

Тульчинский, Г. Л. Бренд-менеджмент. Брендинг и работа с персоналом : учебное пособие для вузов / Г. Л. Тульчинский, В. И. Терентьева. — 2-е изд., испр. и доп. — Москва : Издательство Юрайт, 2024. — 255 с. — (Высшее образование). — ISBN 978-5-534-05503-0. — Текст : электронный // Образовательная платформа Юрайт [сайт]. — URL: <https://www.ura.it.ru/bcode/538743> (дата обращения: 19.02.2024).

Дополнительная литература

HR-брендинг : учебное пособие : [12+] / авт.-сост. А. И. Коломиец. — Москва : Директ-Медиа, 2022. — 136 с. : ил., табл. — Режим доступа: по подписке. — URL: <https://biblioclub.ru/index.php?page=book&id=683090> (дата обращения: 18.02.2024). — Библиогр. в кн. — ISBN 978-5-4499-3033-0. — Текст : электронный.

Рожков, И. Я. Брендинг : учебник для вузов / И. Я. Рожков. — Москва : Издательство Юрайт, 2024. — 331 с. — (Высшее образование). — ISBN 978-5-534-16399-5. — Текст : электронный // Образовательная платформа Юрайт [сайт]. — URL: <https://www.ura.it.ru/bcode/535831> (дата обращения: 19.02.2024).

Чернышева, А. М. Брендинг : учебник для бакалавров для вузов / А. М. Чернышева, Т. Н. Якубова. — Москва : Издательство Юрайт, 2023. — 504 с. — (Бакалавр. Академический курс). — ISBN 978-5-9916-2979-9. — Текст : электронный // Образовательная платформа Юрайт [сайт]. — URL: <https://www.ura.it.ru/bcode/510075> (дата обращения: 19.02.2024).

Шевченко, Д. А. Словарь практического маркетолога : [16+] / Д. А. Шевченко. — Москва : Директ-Медиа, 2022. — 592 с. — Режим доступа: по подписке. — URL: <https://biblioclub.ru/index.php?page=book&id=686478> (дата обращения: 18.02.2024). — ISBN 978-5-4499-3047-7. — DOI 10.23681/686478. — Текст : электронный.

Задания для самостоятельной работы к Разделу 3

Вопросы для самостоятельной работы к Разделу 3

1. Роль нейминга в создании успешного узнаваемого бренда.
2. Виды товарных знаков
3. Использование визуальных коммуникаций с потребителем в продвижение бренда
4. Влияние миссии компании на способы визуальных коммуникаций
5. Информативность товарных знаков и брендов
6. Классификация фирменных знаков
7. Создание пакета фирменного стиля
8. Важность фотоматериалов в продвижении бренда
9. Электронные и цифровые носители фирменного стиля
10. Упаковка и маркировка продукции

Перечень тем эссе к Разделу 3

1. Виды товарных знаков
2. Виды наружной рекламы
3. Виды печатной рекламной продукции
4. Виды фирменной сувенирной продукции
5. Современные направления дизайна фирменной одежды персонала.
6. Фирменный стиль и конкурентоспособность

7. Использование инфлюэнсеров в продвижении бренда
8. Использование маскотов в продвижение бренда
9. Читаемость и считываемость товарных знаков
10. Работа над фирменным паттерном

Литература для самостоятельного изучения к Разделу 3

Основная литература

Домнин, В. Н. Брендинг : учебник и практикум для вузов / В. Н. Домнин. — 2-е изд., испр. и доп. — Москва : Издательство Юрайт, 2024. — 493 с. — (Высшее образование). — ISBN 978-5-534-13539-8. — Текст : электронный // Образовательная платформа Юрайт [сайт]. — URL: <https://www.ura.it.ru/bcode/536560> (дата обращения: 19.02.2024).

Шевченко, Д. А. Управление брендом : учебник : [16+] / Д. А. Шевченко, Е. В. Пономарева. — Москва : Директ-Медиа, 2022. — 344 с. : ил., табл. — Режим доступа: по подписке. — URL: <https://biblioclub.ru/index.php?page=book&id=694021> (дата обращения: 18.02.2024). — Библиогр.: с. 335-339. — ISBN 978-5-4499-3329-4. — DOI 10.23681/694021. — Текст : электронный.

Тульчинский, Г. Л. Бренд-менеджмент. Брендинг и работа с персоналом : учебное пособие для вузов / Г. Л. Тульчинский, В. И. Терентьева. — 2-е изд., испр. и доп. — Москва : Издательство Юрайт, 2024. — 255 с. — (Высшее образование). — ISBN 978-5-534-05503-0. — Текст : электронный // Образовательная платформа Юрайт [сайт]. — URL: <https://www.ura.it.ru/bcode/538743> (дата обращения: 19.02.2024).

Дополнительная литература

HR-брендинг : учебное пособие : [12+] / авт.-сост. А. И. Коломиец. — Москва : Директ-Медиа, 2022. — 136 с. : ил., табл. — Режим доступа: по подписке. — URL: <https://biblioclub.ru/index.php?page=book&id=683090> (дата обращения: 18.02.2024). — Библиогр. в кн. — ISBN 978-5-4499-3033-0. — Текст : электронный.

Рожков, И. Я. Брендинг : учебник для вузов / И. Я. Рожков. — Москва : Издательство Юрайт, 2024. — 331 с. — (Высшее образование). — ISBN 978-5-534-16399-5. — Текст : электронный // Образовательная платформа Юрайт [сайт]. — URL: <https://www.ura.it.ru/bcode/535831> (дата обращения: 19.02.2024).

Чернышева, А. М. Брендинг : учебник для бакалавров для вузов / А. М. Чернышева, Т. Н. Якубова. — Москва : Издательство Юрайт, 2023. — 504 с. — (Бакалавр. Академический курс). — ISBN 978-5-9916-2979-9. — Текст : электронный // Образовательная платформа Юрайт [сайт]. — URL: <https://www.ura.it.ru/bcode/510075> (дата обращения: 19.02.2024).

Шевченко, Д. А. Словарь практического маркетолога : [16+] / Д. А. Шевченко. — Москва : Директ-Медиа, 2022. — 592 с. — Режим доступа: по подписке. — URL: <https://biblioclub.ru/index.php?page=book&id=686478> (дата обращения: 18.02.2024). — ISBN 978-5-4499-3047-7. — DOI 10.23681/686478. — Текст : электронный.

3.3. Методические указания к самостоятельной работе по дисциплине (модулю)

Освоение слушателями программы предполагает изучение материалов дисциплин (модулей) в ходе самостоятельной работы.

Для успешного освоения дисциплины (модуля) и достижения поставленных целей необходимо внимательно ознакомиться с рабочей программой дисциплины (модуля), доступной в электронной информационно-образовательной среде РГСУ.

Следует обратить внимание на списки основной и дополнительной литературы, на предлагаемые преподавателем ресурсы информационно-телекоммуникационной сети Интернет. Эта информация необходима для самостоятельной работы обучающегося.

Для более углубленного изучения темы задания для самостоятельной работы рекомендуется выполнять параллельно с изучением данной темы. При выполнении заданий по возможности используйте наглядное представление материала.

Самостоятельная работа включает разнообразный комплекс видов и форм работы обучающихся.

Написание реферата (эссе).

Эссе - вид самостоятельной исследовательской работы обучающихся, с целью углубления и закрепления теоретических знаний и освоения практических навыков. Цель эссе состоит в развитии самостоятельного творческого мышления и письменного изложения собственных мыслей. При написании эссе слушатель должен представить развернутый письменный ответ на теоретический или практический актуальный вопрос, объявленный преподавателем в аудитории непосредственно перед ее написанием. В процессе написания эссе разрешается пользоваться нормативно-правовыми актами, конспектом лекций (в печатном виде). Использование интернет-ресурсов не допускается. Темы эссе преподаватель предлагает из числа тех, которые слушатели уже рассматривали на лекциях или семинарских занятиях, исходя из содержания заданий в составе оценочных средств. По решению преподавателя, в качестве темы эссе может быть выбрана одна или несколько тем, которые могут быть распределены между слушателями по желанию.

Эссе проводится письменно, по объему не более 3-х печатных листов.

Требования к оформлению эссе:

Эссе выполняется на компьютере (гарнитура Times New Roman, шрифт 14) через 1,5 интервала с полями: верхнее, нижнее – 2; правое – 3; левое – 1,5. Отступ первой строки абзаца – 1,25. Сноски – постраничные. Таблицы и рисунки встраиваются в текст работы. При этом обязательный заголовок таблицы надо размещать над табличным полем, а рисунки сопровождать подрисуночными подписями. При включении в эссе нескольких таблиц и/или рисунков их нумерация обязательна. Обязательна и нумерация страниц. Их целесообразно проставлять внизу страницы – по середине или в правом углу. Номер страницы не ставится на титульном листе, но в общее число страниц он включается. Объем эссе, без учета приложений, не должен превышать 5 страниц. Значительное превышение установленного объема является недостатком работы и указывает на то, что слушатель не сумел отобрать и переработать необходимый материал.

Работа должна содержать собственные умозаключения, по сути, поставленной проблемы, включать самостоятельно проведенный анализ по сути этой проблемы, выводы, обобщающие авторскую позицию по поставленной проблеме.

РАЗДЕЛ 4. ОЦЕНОЧНЫЕ МАТЕРИАЛЫ ПО ДИСЦИПЛИНЕ (МОДУЛЮ)

4.1. Форма промежуточной аттестации обучающегося по дисциплине (модулю)

Контрольным мероприятием промежуточной аттестации обучающихся по дисциплине (модулю) является **зачёт**, которые проводится в **устной** форме.

4.2. Оценочные материалы, определяющие процедуры оценивания знаний, умений, навыков и (или) опыта деятельности, характеризующих этапы формирования компетенций

4.2.1. Организационные основы применения балльно-рейтинговой системы оценки успеваемости обучающихся по дисциплине (модулю)

Оценка качества освоения обучающимися дисциплины (модуля) реализуется в формате балльно-рейтинговой системы оценки успеваемости обучающихся (БРСО).

БРСО в ходе текущего контроля успеваемости и промежуточной аттестации осуществляется по 100-балльной шкале.

Академический рейтинг обучающегося по дисциплине (модулю) складывается из результатов:

– текущего контроля успеваемости (максимальный текущий рейтинг обучающегося 80 рейтинговых баллов;

– промежуточной аттестации (максимальный рубежный рейтинг обучающегося 20 рейтинговых баллов).

Условия оценки освоения обучающимся дисциплины (модуля) в формате БРСО доводятся преподавателем до сведения обучающихся на первом учебном занятии, а также размещены в свободном доступе в электронной информационно-образовательной среде Университета.

4.2.2. Проведение текущего контроля успеваемости обучающихся по дисциплине (модулю) в соответствии с балльно-рейтинговой системой оценки успеваемости обучающегося

В течение учебного семестра до промежуточной аттестации на основании утвержденной рабочей программы дисциплины (модуля) формируется текущий рейтинг обучающегося. Текущий рейтинг обучающегося складывается как сумма рейтинговых баллов, полученных им в течение учебного семестра по всем видам учебных занятий по дисциплине (модулю).

В процессе текущего контроля оцениваются следующие действия обучающегося, направленные на освоение компетенций в рамках изучения дисциплины:

- академическая активность (посещаемость учебных занятий, самостоятельное изучение содержания дисциплины в электронной информационно-образовательной среде, соблюдение сроков сдачи практических заданий и текущих контрольных мероприятий и др.);
- выполнение и сдача текущих и итогового практических заданий (активное участие в групповых интерактивных занятиях (дискуссии и др.), защита проектов и др.);
- прохождение рубежей текущего контроля, включая соблюдение графика их прохождения в электронной информационно-образовательной среде.

Для планирования расчета текущего рейтинга обучающегося используются следующие пропорции:

Вид учебного действия	Максимальная рейтинговая оценка, баллов
академическая активность	10
практические задания	40
<i>из них: текущие практические задания</i>	20
<i>итоговое практическое задание</i>	20
рубежи текущего контроля	30
ИТОГО:	80

В течение учебного семестра по дисциплине (модулю) обучающимся должен быть накоплен текущий рейтинг не менее 52 рейтинговых баллов (65% от максимального значения текущего рейтинга).

Необходимыми условиями допуска обучающегося к промежуточной аттестации по дисциплине являются положительное прохождение обучающимся не менее 65% рубежей текущего контроля с накоплением не менее 65% максимального рейтингового балла за каждый рубеж текущего контроля и положительное выполнение итогового практического задания с накоплением не менее 65% максимального рейтингового балла, установленного за итоговое практическое задание.

Невыполнение вышеуказанных условий является текущей академической задолженностью, которая должна быть ликвидирована обучающимся до контрольного мероприятия промежуточной аттестации.

Сведения о наличии у обучающихся текущей академической задолженности, сроках и порядке добора рейтинговых баллов для её ликвидации доводятся до обучающихся педагогическим работником.

В случае неликвидации текущей академической задолженности, педагогический работник обязан во время контрольного мероприятия промежуточной аттестации поставить обучающемуся

0 рейтинговых баллов. В этом случае ликвидация текущей академической задолженности возможна в периоды проведения повторной промежуточной аттестации.

4.2.3. Проведение промежуточной аттестации обучающихся по дисциплине (модулю) в соответствии с балльно-рейтинговой системой оценки успеваемости обучающегося

Промежуточная аттестация по дисциплине (модулю) проводится в соответствии с Положением о промежуточной аттестации обучающихся по основным профессиональным образовательным программам в Российском государственном социальном университете и Положением о балльно-рейтинговой системе оценки успеваемости обучающихся по основным профессиональным образовательным программам в Российском государственном социальном университете в действующей редакции.

На промежуточную аттестацию отводится 20 рейтинговых баллов.

Ответы обучающегося на контрольном мероприятии промежуточной аттестации оцениваются педагогическим работником по 20 - балльной шкале, а итоговая оценка по дисциплине (модулю) выставляется по системе зачтено / не зачтено для зачета.

Критерии выставления оценки определяются Положением о балльно-рейтинговой системе оценки успеваемости обучающихся по основным профессиональным образовательным программам высшего образования - программам бакалавриата, программам специалитета, программам бакалавриата в Российском государственном социальном университете.

В процессе определения рубежного рейтинга обучающегося используется следующая шкала:

Рубежный рейтинг	Критерии оценки освоения обучающимся дисциплины в ходе контрольных мероприятий промежуточной аттестации
19-20 рейтинговых баллов	обучающийся глубоко и прочно усвоил программный материал, исчерпывающе, последовательно, грамотно и логически стройно его излагает, тесно увязывает с задачами и будущей деятельностью, не затрудняется с ответом при видоизменении задания, свободно справляется с задачами и практическими заданиями, правильно обосновывает принятые решения, умеет самостоятельно обобщать и излагать материал, не допуская ошибок
16-18 рейтинговых баллов	обучающийся твердо знает программный материал, грамотно и по существу излагает его, не допуская существенных неточностей в ответе на вопрос, может правильно применять теоретические положения и владеет необходимыми умениями и навыками при выполнении практических заданий
13-15 рейтинговых баллов	обучающийся освоил основной материал, но не знает отдельных деталей, допускает неточности, недостаточно правильные формулировки, нарушает последовательность в изложении программного материала и испытывает затруднения в выполнении практических заданий
1-12 рейтинговых баллов	обучающийся не знает значительной части программного материала, допускает существенные ошибки, с большими затруднениями выполняет практические задания
0 рейтинговых баллов	не аттестован

4.3. Перечень заданий для проведения текущей и промежуточной оценки знаний, умений, навыков и (или) опыта деятельности, характеризующих этапы формирования компетенций

4.3.1. Оценочные материалы для проведения текущей аттестации и рубежного контроля, обучающихся по дисциплине (модулю)

Перечень вопросов рубежного контроля и текущей аттестации

№ п/п	Контролируемые разделы (темы), дисциплины	Код контролируемой компетенций	Форма рубежного контроля	Вопросы/задания рубежного контроля
1	Раздел 1. Создание бренда	ПК-3	Аналитическое задание	Форма рубежного контроля: аналитическое задание Провести анализ успешных брендов и сопоставить их успешность с оформлением бренда.
		ПК-5	Эссе	Тема эссе <ol style="list-style-type: none"> 1. Таргетирование на целевую аудиторию 2. Инструменты визуализации бренда 3. Правила эмпатического слушанья 4. Система фирменного стиля 5. Необходимость фирменного стиля 6. Рекламное воздействие 7. Атрибутика фирменного стиля 8. Определение набора цвета для создания визуального стиля бренда 9. «Слуховое восприятие» бренда 10. Поиск идей как этап дизайн-мышления.
2.	Раздел 2. Конкурентоспособность бренда	ПК-3	Аналитическое задание	Форма рубежного контроля: аналитическое задание Изучить удобство вариативность использования инструментов визуальной идентификации.
		ПК-5	Эссе	Форма рубежного контроля: эссе <ol style="list-style-type: none"> 1. Разработка и название логотипов 2. Элементы фирменного стиля 3. Имиджевые задачи фирменного стиля 4. Уникальность и лаконичность фирменного стиля 5. Правила разработки корпоративного стиля 6. Лучшие примеры фирменного стиля 7. Инструменты брендинга 8. Важность использования корпоративных цветов 9. Задачи носителей корпоративного стиля 10. Правильная постановка технического задания при создании фирменного стиля

3	Раздел 3. Принципы узнаваемости бренда	ПК-3	Аналитическое задание	Форма рубежного контроля: аналитическое задание Определить наиболее часто используемые приемы в продвижении бренда.
		ПК-5	Эссе	Форма рубежного контроля: эссе <ol style="list-style-type: none"> 1. Виды товарных знаков. 2. Виды наружной рекламы. 3. Виды печатной рекламной продукции. 4. Виды фирменной сувенирной продукции. 5. Современные направления дизайна форменной одежды персонала. 6. Фирменный стиль и конкурентоспособность. 7. Использование инфлюэнсеров в продвижении бренда 8. Использование маскотов в продвижение бренда 9. Читаемость и считываемость товарных знаков 10. Работа над фирменным паттерном.

4.3.2. Оценочные материалы для проведения промежуточной аттестации обучающихся по дисциплине (модулю)

Вопросы/задания для проведения промежуточной аттестации обучающихся по дисциплине (модулю)

Коды контролируемой компетенций	Вопросы /задания
ПК-3	<ol style="list-style-type: none">1. Понятие «дизайн-мышление». Этапы дизайн-мышления.2. Понятия «эмпатия», «процесс слушания», «слуховое восприятие». Правила эмпатического слушания.3. Определение, как этап дизайн-мышления. Методы обработки полученной информации.4. Поиск идей как этап дизайн-мышления. Способы генерирования идей.5. Прототипирование как этап дизайн-мышления. Способы создания прототипов.6. Тестирование как этап дизайн-мышления. Способы получения обратной связи о созданных прототипах.7. Концепция предприятия – основа создания фирменного стиля.8. Основные компоненты фирменного стиля.9. Виды товарных знаков.10. Виды наружной рекламы.11. Виды печатной рекламной продукции.12. Виды фирменной сувенирной продукции.13. Современные направления дизайна форменной одежды персонала.14. Фирменный стиль и конкурентоспособность предприятия.15. Гештальт-принципы визуального дизайна16. Когнитивные способности восприятия бренда17. Карты восприятия брендов18. Эксперимент Саноки и Салмема19. Влияние типографии и эстетики расположения текста на привлечение потребителя20. Концепция «сверху-вниз»
ПК-5	<ol style="list-style-type: none">21. Современные подходы в понимании задач дизайна. Психология, каналы, инструменты и особенности воздействия дизайна потребителя22. Визуальное восприятие и применение принципов гештальта в дизайне.23. Роль дизайнерской составляющей в проектировании взаимодействия. UI, UX, юзабилити.24. Информационная архитектура и возможности ее визуализации.25. Системы корпоративной визуальной идентификации.26. Шрифты в айдентике. Взаимосвязь шрифта и формы.27. Стилизация. Сочетание стиля, цвета, шрифта и формы.28. Шрифты и типографика.29. Иконки, пиктограммы, стиль фотоматериалов и иллюстраций30. История становления фирменного стиля как самостоятельного направления в дизайне.

	<p>31. Понятие фирменного стиля и его роль в рекламных коммуникациях.</p> <p>32. Пакет фирменного стиля.</p> <p>33. Понятие торговой марки и товарного знака.</p> <p>34. Логотип в пакете фирменного стиля.</p> <p>35. Композиция фирменного знака.</p> <p>36. Классификация фирменных знаков.</p> <p>37. Особенности восприятия потребителем фирменного знака, логотипа</p> <p>38. Цветовая палитра фирменного стиля, ее функциональная нагрузка.</p> <p>39. Логотип: история появления и развития, роль и стили, тренды и антитренды.</p> <p>40. Фирменный блок (фирменный знак и логотип).</p> <p>41. Торговая марка (текстовый знак, логотип).</p> <p>42. Корпоративная документация (визитки, бланки, конверты, папки).</p> <p>43. Цифровые носители (презентации, сайт, мобильное приложение).</p> <p>44. Сувенирная продукция (ручки, кружки, блокноты, часы), одежда персонала (галстук, значок), оформление транспортных средств.</p> <p>45. Внедрение стиля в интерьер-экстерьер (входная группа, таблички на кабинеты, указатели отделов, фасадная вывеска).</p> <p>46. Понятие визуальных коммуникаций.</p> <p>47. История возникновения и трансформации визуальной коммуникации.</p> <p>48. Средства визуальной коммуникации: печатные (полиграфические) средства - буклеты, плакаты, листовки, брошюры.</p> <p>49. Средства наружной рекламы: рекламные щиты (биллборды), вывески.</p> <p>50. Реклама в интернете: баннеры, flash-анимация.</p> <p>51. Фирменный паттерн. Маскот.</p>
--	---

РАЗДЕЛ 5. УСЛОВИЯ РЕАЛИЗАЦИИ ДИСЦИПЛИНЫ (МОДУЛЯ)

5.1. Перечень основной и дополнительной учебной литературы для освоения дисциплины (модуля)

5.1.1. Основная литература

Домнин, В. Н. Брендинг : учебник и практикум для вузов / В. Н. Домнин. — 2-е изд., испр. и доп. — Москва : Издательство Юрайт, 2024. — 493 с. — (Высшее образование). — ISBN 978-5-534-13539-8. — Текст : электронный // Образовательная платформа Юрайт [сайт]. — URL: <https://www.ura.it.ru/bcode/536560> (дата обращения: 19.02.2024).

Шевченко, Д. А. Управление брендом : учебник : [16+] / Д. А. Шевченко, Е. В. Пономарева. — Москва : Директ-Медиа, 2022. — 344 с. : ил., табл. — Режим доступа: по подписке. — URL: <https://biblioclub.ru/index.php?page=book&id=694021> (дата обращения: 18.02.2024). — Библиогр.: с. 335-339. — ISBN 978-5-4499-3329-4. — DOI 10.23681/694021. — Текст : электронный.

Тульчинский, Г. Л. Бренд-менеджмент. Брендинг и работа с персоналом : учебное пособие для вузов / Г. Л. Тульчинский, В. И. Терентьева. — 2-е изд., испр. и доп. — Москва : Издательство Юрайт, 2024. — 255 с. — (Высшее образование). — ISBN 978-5-534-05503-0. — Текст : электронный // Образовательная платформа Юрайт [сайт]. — URL: <https://www.ura.it.ru/bcode/538743> (дата обращения: 19.02.2024).

5.1.2. Дополнительная литература

HR-брендинг : учебное пособие : [12+] / авт.-сост. А. И. Коломиец. – Москва : Директ-Медиа, 2022. – 136 с. : ил., табл. – Режим доступа: по подписке. – URL: <https://biblioclub.ru/index.php?page=book&id=683090> (дата обращения: 18.02.2024). – Библиогр. в кн. – ISBN 978-5-4499-3033-0. – Текст : электронный.

Рожков, И. Я. Брендинг : учебник для вузов / И. Я. Рожков. — Москва : Издательство Юрайт, 2024. — 331 с. — (Высшее образование). — ISBN 978-5-534-16399-5. — Текст : электронный // Образовательная платформа Юрайт [сайт]. — URL: <https://www.urait.ru/bcode/535831> (дата обращения: 19.02.2024).

Чернышева, А. М. Брендинг : учебник для бакалавров для вузов / А. М. Чернышева, Т. Н. Якубова. — Москва : Издательство Юрайт, 2023. — 504 с. — (Бакалавр. Академический курс). — ISBN 978-5-9916-2979-9. — Текст : электронный // Образовательная платформа Юрайт [сайт]. — URL: <https://www.urait.ru/bcode/510075> (дата обращения: 19.02.2024).

Шевченко, Д. А. Словарь практического маркетолога : [16+] / Д. А. Шевченко. – Москва : Директ-Медиа, 2022. – 592 с. – Режим доступа: по подписке. – URL: <https://biblioclub.ru/index.php?page=book&id=686478> (дата обращения: 18.02.2024). – ISBN 978-5-4499-3047-7. – DOI 10.23681/686478. – Текст : электронный.

5.2 Перечень ресурсов информационно-коммуникационной сети «Интернет», необходимых для освоения дисциплины (модуля)

№№	Название электронного ресурса	Описание электронного ресурса	Используемый для работы адрес
1.	ЭБС «Университетская библиотека онлайн»	Электронная библиотека, обеспечивающая доступ высших и средних учебных заведений, публичных библиотек и корпоративных пользователей к наиболее востребованным материалам по всем отраслям знаний от ведущих российских издательств	http://biblioclub.ru/
2.	Научная электронная библиотека eLIBRARY.ru	Крупнейший российский информационно-аналитический портал в области науки, технологии, медицины и образования, содержащий рефераты и полные тексты более 34 млн научных публикаций и патентов	http://elibrary.ru/
3.	Образовательная платформа Юрайт	Электронно-библиотечная система для ВУЗов, ССУЗов, обеспечивающая доступ к учебникам, учебной и методической литературе по различным дисциплинам.	https://urait.ru/
4.	База данных "EastView"	Полнотекстовая база данных периодических изданий	https://dlib.eastview.com
5.	Электронная библиотека "Grebennikon"	Библиотека предоставляет доступ более чем к 30 журналам, выпускаемых Издательским домом "Гребенников".	https://grebennikon.ru/

5.3 Методические указания для обучающихся по освоению дисциплины (модуля)

Освоение обучающимся дисциплины (модуля) предполагает изучение материалов дисциплины (модуля) на аудиторных занятиях и в ходе самостоятельной работы. Аудиторные занятия проходят в форме лекционных занятий, практических занятий.

При подготовке к аудиторным занятиям необходимо помнить особенности каждой формы его проведения.

Подготовка к лекционным занятиям заключается в следующем.

С целью обеспечения успешного обучения обучающийся должен готовиться к лекционному занятию, поскольку оно является важнейшей формой организации учебного процесса, поскольку:

- знакомит с новым учебным материалом;
- разъясняет учебные элементы, трудные для понимания;
- систематизирует учебный материал;
- ориентирует в учебном процессе.

С этой целью:

- внимательно прочитайте конспект предыдущего лекционного занятия;
- ознакомьтесь с материалом учебников и учебных пособий по теме предыдущего лекционного занятия;
- внесите дополнения к полученным ранее знаниям по теме предыдущего лекционного занятия на полях лекционной тетради;
- запишите вопросы, которые вы зададите лектору на предстоящем лекционном занятии по материалу предыдущего лекционного занятия;
- постарайтесь уяснить место изучаемой темы в своей подготовке;
- узнайте тему предстоящей лекции (по тематическому плану, по информации лектора) и запишите информацию, которой вы владеете по данному вопросу.

Подготовка к практическому занятию

При подготовке и работе во время проведения практических занятий следует обратить внимание на следующие моменты: на процесс предварительной подготовки, на работу во время занятия, обработку полученных результатов, исправление полученных замечаний.

Предварительная подготовка к практическому занятию заключается в изучении теоретического материала в отведенное для самостоятельной работы время, ознакомление с инструктивными материалами с целью осознания задач практического, техники безопасности при проведении занятия.

Работа во время проведения практического занятия включает:

- консультирование студентов преподавателями и вспомогательным персоналом с целью предоставления исчерпывающей информации, необходимой для самостоятельного выполнения предложенных преподавателем задач, ознакомление с правилами техники безопасности при выполнении задания;
- самостоятельное выполнение заданий согласно обозначенной учебной программой тематики.

Обработка, обобщение полученных результатов практического занятия проводится обучающимися самостоятельно или под руководством преподавателя (в зависимости от степени сложности поставленных задач). В результате оформляется индивидуальный отчет. Подготовленный к сдаче на контроль и оценку отчет сдается преподавателю. Форма отчетности может быть письменная, устная или две одновременно. Главным результатом в данном случае служит получение положительной оценки по каждому практическому занятию. Это является необходимым условием при проведении рубежного контроля и допуска к зачёту. При получении неудовлетворительных результатов обучающийся имеет право в дополнительное время пересдать преподавателю работу до проведения промежуточной аттестации.

5.4 Информационно-технологическое обеспечение образовательного процесса по дисциплины (модуля)

5.4.1. Средства информационных технологий

1. Персональные компьютеры;
2. Средства доступа в Интернет;
3. Проектор.

5.4.2. Лицензионное и свободно распространяемое программное обеспечение, в том числе отечественного производства:

1. Операционная система: Astra Linux SE
2. Пакет офисных программ: LibreOffice
3. Справочная система Консультант+
4. Okular или Acrobat Reader DC
5. Ark или 7-zip
6. User Gate
7. TrueConf (client)

5.4.3. Информационные справочные системы и профессиональные базы данных

№№	Название электронного ресурса	Описание электронного ресурса	Используемый для работы адрес
1.	ЭБС «Университетская библиотека онлайн»	Электронная библиотека, обеспечивающая доступ высших и средних учебных заведений, публичных библиотек и корпоративных пользователей к наиболее востребованным материалам по всем отраслям знаний от ведущих российских издательств	http://biblioclub.ru/
2.	Научная электронная библиотека eLIBRARY.ru	Крупнейший российский информационно-аналитический портал в области науки, технологии, медицины и образования, содержащий рефераты и полные тексты более 34 млн научных публикаций и патентов	http://elibrary.ru/
3.	Образовательная платформа Юрайт	Электронно-библиотечная система для ВУЗов, ССУЗов, обеспечивающая доступ к учебникам, учебной и методической литературе по различным дисциплинам.	https://urait.ru/
4.	База данных "EastView"	Полнотекстовая база данных периодических изданий	https://dlib.eastview.com
5.	Электронная библиотека "Grebennikon"	Библиотека предоставляет доступ более чем к 30 журналам, выпускаемых Издательским домом "Гребенников".	https://grebennikon.ru/

5.5. Материально-техническое обеспечение образовательного процесса по дисциплине (модулю)

Для изучения дисциплины (модуля) используются:

Учебная аудитория для лекционных занятий оснащена специализированной мебелью (стол для преподавателя, парты, стулья, доска для написания мелом), техническими средствами

обучения (проектор, экран, звуковое оборудование, компьютер, имеющий доступ в Интернет), а также, при необходимости, демонстрационными печатными пособиями.

Учебная аудитория для практических занятий: оснащена специализированной мебелью (стол для преподавателя, парты, стулья, доска для написания мелом); техническими средствами обучения (проектор, экран, звуковое оборудование, компьютер, имеющий доступ в Интернет), а также, при необходимости, демонстрационными печатными пособиями.

Помещения для самостоятельной работы обучающихся: оснащены специализированной мебелью (парты, стулья) техническими средствами обучения (персональные компьютеры с доступом в сеть Интернет и обеспечением доступа в электронно-информационную среду университета, программным обеспечением).

5.6. Образовательные технологии

При реализации дисциплины (модуля) применяются различные образовательные технологии, в том числе технологии электронного обучения.

Освоение дисциплины (модуля) предусматривает использование в учебном процессе активных и интерактивных форм проведения учебных занятий в форме деловых и ролевых игр, разбор конкретных ситуаций, психологические и иные тренинги, в сочетании с внеаудиторной работой с целью формирования и развития **профессиональных** навыков обучающихся.

При освоении дисциплины (модуля) предусмотрено применением электронного обучения и дистанционных образовательных технологий.

Учебные часы дисциплины (модуля) предусматривают классическую контактную работу преподавателя с обучающимся в аудитории и контактную работу посредством электронной информационно-образовательной среды в синхронном и асинхронном режиме (вне аудитории) посредством применения возможностей компьютерных технологий (электронная почта, электронный учебник, презентация и др.).

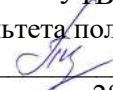
В рамках дисциплины (модуля) предусмотрены встречи с руководителями и работниками организаций, деятельность которых связана с *направленностью* реализуемой основной профессиональной образовательной программы.

ЛИСТ РЕГИСТРАЦИИ ИЗМЕНЕНИЙ

№ п/п	Содержание изменения	Реквизиты документа об утверждении изменения	Дата введения изменения
1.	*	Протокол заседания Ученого совета № _____ от « » _____ 20 года	____.____.____
2.	*	Протокол заседания Ученого совета № _____ от « » _____ 20 года	____.____.____
3.	*	Протокол заседания Ученого совета № _____ от « » _____ 20 года	____.____.____
4.	*	Протокол заседания Ученого совета № _____ от « » _____ 20 года	____.____.____



Министерство науки и высшего образования Российской Федерации
Федеральное государственное бюджетное образовательное учреждение
высшего образования
«Российский государственный социальный университет»

УТВЕРЖДАЮ
Декан факультета политических и социальных
технологий  /Пивнева С.В./
28.02.2024 г.

**РАБОЧАЯ ПРОГРАММА ДИСЦИПЛИНЫ (МОДУЛЯ)
АНТИКРИЗИСНЫЕ КОММУНИКАЦИИ**

Направление подготовки
«42.03.01 Реклама и связи с общественностью»

Направленность
«Коммуникационный менеджмент и управление репутацией бренда»

**ОБРАЗОВАТЕЛЬНАЯ ПРОГРАММА ВЫСШЕГО ОБРАЗОВАНИЯ - ПРОГРАММА
БАКАЛАВРИАТА**

Форма обучения
Очная, заочная

Москва, 2024 г.

СОДЕРЖАНИЕ

РАЗДЕЛ 1. ПАСПОРТ РАБОЧЕЙ ПРОГРАММЫ ДИСЦИПЛИНЫ (МОДУЛЯ)	4
1.1 Цель и задачи дисциплины (модуля).....	4
1.2 Планируемые результаты обучения по дисциплине (модулю) в рамках планируемых результатов освоения основной профессиональной образовательной программы высшего образования – программы бакалавриата соотнесенные с установленными индикаторами достижения компетенций	4
РАЗДЕЛ 2. СТРУКТУРА И СОДЕРЖАНИЕ ДИСЦИПЛИНЫ (МОДУЛЯ)	4
2.1 Объем дисциплины (модуля), включая контактную работу обучающегося с педагогическими работниками и самостоятельную работу обучающегося	5
2.2. Учебно-тематический план дисциплины (модуля)	5
2.3. Содержание дисциплины (модуля).....	7
РАЗДЕЛ 3. УЧЕБНО-МЕТОДИЧЕСКОЕ ОБЕСПЕЧЕНИЕ САМОСТОЯТЕЛЬНОЙ РАБОТЫ ОБУЧАЮЩИХСЯ ПО ДИСЦИПЛИНЕ (МОДУЛЮ)	9
3.1. Виды самостоятельной работы обучающихся по дисциплине (модулю)	9
3.2. Задания для самостоятельной работы	10
3.3. Методические указания к самостоятельной работе по дисциплине (модулю)	11
РАЗДЕЛ 4. ОЦЕНОЧНЫЕ МАТЕРИАЛЫ ПО ДИСЦИПЛИНЕ (МОДУЛЮ)	14
4.1. Форма промежуточной аттестации обучающегося по дисциплине (модулю)	14
4.2. Оценочные материалы, определяющие процедуры оценивания знаний, умений, навыков и (или) опыта деятельности, характеризующих этапы формирования компетенций.....	14
4.2.1. Организационные основы применения балльно-рейтинговой системы оценки успеваемости обучающихся по дисциплине (модулю).....	14
4.2.2. Проведение текущего контроля успеваемости обучающихся по дисциплине (модулю) в соответствии с балльно-рейтинговой системой оценки успеваемости обучающегося	14
4.2.3. Проведение промежуточной аттестации обучающихся по дисциплине (модулю) в соответствии с балльно-рейтинговой системой оценки успеваемости обучающегося	15
4.3. Перечень заданий для проведения текущей и промежуточной оценки знаний, умений, навыков и (или) опыта деятельности, характеризующих этапы формирования компетенций.....	17
4.3.1. Оценочные материалы для проведения текущей аттестации и рубежного контроля, обучающихся по дисциплине (модулю)	17
4.3.2. Оценочные материалы для проведения промежуточной аттестации обучающихся по дисциплине (модулю).....	18
РАЗДЕЛ 5. УСЛОВИЯ РЕАЛИЗАЦИИ ДИСЦИПЛИНЫ (МОДУЛЯ)	19
5.1. Перечень основной и дополнительной учебной литературы для освоения дисциплины (модуля)	19
5.1.1. Основная литература.....	19
5.1.2. Дополнительная литература.....	19
5.2 Перечень ресурсов информационно-коммуникационной сети «Интернет», необходимых для освоения дисциплины (модуля).....	19
5.3 Методические указания для обучающихся по освоению дисциплины (модуля).....	20
5.4 Информационно-технологическое обеспечение образовательного процесса по дисциплины (модуля).....	21
5.4.1. Средства информационных технологий	21
5.4.2. Лицензионное и свободно распространяемое программное обеспечение, в том числе отечественного производства:	21
5.4.3. Информационные справочные системы и профессиональные базы данных	21
5.5. Материально-техническое обеспечение образовательного процесса по дисциплине (модулю).....	22
5.6. Образовательные технологии	22
ЛИСТ РЕГИСТРАЦИИ ИЗМЕНЕНИЙ	24

Рабочая программа дисциплины (модуля) «Антикризисные коммуникации» разработана на основании федерального государственного образовательного стандарта высшего образования – *бакалавриата* по направлению подготовки 42.03.01 *Реклама и связи с общественностью*, утвержденного приказом Министерства образования и науки Российской Федерации от 8 июня 2017 г. № 512, учебного плана по основной профессиональной образовательной программе высшего образования - программы *бакалавриата* по направлению подготовки 42.03.01 *Реклама и связи с общественностью* (далее – «ОПОП»).

Рабочая программа дисциплины (модуля) «Антикризисные коммуникации» разработана рабочей группой в составе:
канд. экон. наук, доцента Зеленов В.В., канд. экон. наук, доцента Крюковой Е.М.

Рабочая программа дисциплины (модуля) обсуждена и утверждена на заседании кафедры
Коммуникационного менеджмента и управления отношениями
(наименование кафедры)

Протокол № 7 от «31» января 2024 года

Заведующий кафедрой
Д-р.экон.наук, профессор



Д.А. Шевченко

(подпись)

РАЗДЕЛ 1. ПАСПОРТ РАБОЧЕЙ ПРОГРАММЫ ДИСЦИПЛИНЫ (МОДУЛЯ)

1.1 Цель и задачи дисциплины (модуля)

Цель дисциплины (модуля) заключается в получении обучающимися знаний и практических навыков в сфере антикризисных коммуникаций, а именно работы в кризисной ситуации и устранению последствий кризисных ситуаций, с их последующим применением в профессиональной деятельности.

Задачи дисциплины (модуля):

1. Обеспечить изучение современных стратегий и тактик антикризисных коммуникаций;
2. Обеспечить изучение многообразий форм и методов антикризисных коммуникаций;
3. Формирование навыков эффективных способов реализации антикризисных коммуникаций;
4. Формировать навыки работы по планированию, организации и проведению мероприятий в рамках антикризисных коммуникаций.

1.2 Планируемые результаты обучения по дисциплине (модулю) в рамках планируемых результатов освоения основной профессиональной образовательной программы высшего образования – программы *бакалавриата* соотнесенные с установленными индикаторами достижения компетенций

Процесс освоения дисциплины (модуля) направлен на формирование у обучающихся следующих компетенций: ОПК-7; ПК-3 в соответствии с учебным планом.

В результате освоения дисциплины (модуля) обучающийся должен демонстрировать следующие результаты:

Категория компетенций (при наличии)	Код компетенции Формулировка компетенции	Код и наименование индикатора достижения компетенции	Результаты обучения
Продукт профессиональной деятельности	ОПК-7. Способен учитывать эффекты и последствия своей профессиональной деятельности, следуя принципам социальной ответственности	ОПК-7.1 Знает цеховые принципы социальной ответственности, типовые эффекты и последствия профессиональной деятельности ОПК-7.2 Осуществляет отбор информации, профессиональных средств и приемов рекламы и связей с общественностью в соответствии с принципами социальной ответственности и этическими нормами, принятым профессиональным сообществом	Знать: цеховые принципы социальной ответственности, типовые эффекты и последствия профессиональной деятельности Уметь: осуществлять отбор информации, профессиональных средств и приемов рекламы и связей с общественностью в соответствии с принципами социальной ответственности и этическими нормами, принятым профессиональным сообществом; учитывать эффекты и последствия своей профессиональной деятельности, следуя принципам социальной ответственности
	ПК-3 Способность применять	ПК-3.1 Знает основные технологии маркетинговых	Знать:

	основные технологии маркетинговых коммуникаций при разработке и реализации коммуникационного продукта	коммуникаций разных типов ПК-3.2 Обладает навыками реализации коммуникационного продукта, учитывая основные технологии маркетинговых коммуникаций	технологии антикризисных коммуникаций любого уровня сложности Уметь: осуществлять реализацию антикризисных коммуникаций, исходя из условий бизнес-среды
--	---	--	---

РАЗДЕЛ 2. СТРУКТУРА И СОДЕРЖАНИЕ ДИСЦИПЛИНЫ (МОДУЛЯ)

2.1 Объем дисциплины (модуля), включая контактную работу обучающегося с педагогическими работниками и самостоятельную работу обучающегося

Общая трудоемкость дисциплины (модуля) составляет 3 зачетных единиц.

Очная форма обучения

Вид учебной работы	Всего часов	Семестры			
		7			
Контактная работа обучающихся с педагогическими работниками	54	54			
Лекционные занятия	18	18			
<i>из них: в форме практической подготовки</i>					
Практические занятия	36	36			
<i>из них: в форме практической подготовки</i>					
Консультации					
<i>из них: в форме практической подготовки</i>					
Самостоятельная работа обучающихся	45	45			
Контроль промежуточной аттестации	9	9			
Форма промежуточной аттестации	Зачет	Зачет			
ОБЪЕМ ДИСЦИПЛИНЫ (МОДУЛЯ) В ЧАСАХ	108	108			

Заочная форма обучения

Вид учебной работы	Всего часов	Курс 5		
		Сессия 1-2		
Контактная работа обучающихся с педагогическими работниками	12	12		
Лекционные занятия	4	4		
<i>из них: в форме практической подготовки</i>				
Практические занятия	8	8		
<i>из них: в форме практической подготовки</i>				
Консультации				
<i>из них: в форме практической подготовки</i>				
Самостоятельная работа обучающихся	92	92		
Контроль промежуточной аттестации	4	4		
Форма промежуточной аттестации	Зачет	Зачет		
ОБЪЕМ ДИСЦИПЛИНЫ (МОДУЛЯ) В ЧАСАХ	108	108		

2.2. Учебно-тематический план дисциплины (модуля)

Очной формы обучения

Раздел, тема	Виды учебной работы, академических часов									
	Всего	Самостоятельная работа	Контактная работа обучающихся с педагогическими работниками							
			Всего	Лекционные занятия	Практические занятия		Лабораторные занятия	Консультации		
					из них: в форме практической подготовки	из них: в форме практической подготовки		из них: в форме практической подготовки	из них: в форме практической подготовки	
Модуль 1 (Семестр 7)										
Раздел 1. Основы антикризисных коммуникаций	33	15	18	6		12				
Тема 1.1. Основные понятия. Цели. Задачи	15	5	10	4		6				
Тема 1.2 Классификация кризисов	18	10	8	2		6				
Раздел 2. Алгоритм работы в кризисной ситуации	33	15	18	6		12				
Тема 2.1. Золотой стандарт антикризисных коммуникаций	15	5	10	4		6				
Тема 2.2. Антикризисные стратегии	18	10	8	2		6				
Раздел 3. Устранение последствий кризисной ситуации	33	15	18	6		12				
Тема 3.1 Антикризисная команда	15	5	10	4		6				
Тема 3.2 Работа со СМИ	18	10	8	2		6				
Контроль промежуточной аттестации (час)	9									
<i>Форма промежуточной аттестации</i>	Зачет									
Общий объем, часов	108	45	54	18		36				

Заочной формы обучения

Раздел, тема	Виды учебной работы, академических часов									
	Всего	Самостоятельная работа	Контактная работа обучающихся с педагогическими работниками							
			Всего	Лекционные занятия	Практические занятия из них: в форме практической подготовки	Практические занятия из них: в форме практической подготовки	Лабораторные занятия	из них: в форме практической подготовки	Консультации	из них: в форме практической подготовки
Модуль 1 (Курс 3 Сессия 1-2)										
Раздел 1. Основы антикризисных коммуникаций	34	30	4	2		2				
Тема 1.1. Основные понятия. Цели. Задачи	17	15	2	1		1				
Тема 1.2 Классификация кризисов	17	15	2	1		1				
Раздел 2. Алгоритм работы в кризисной ситуации	34	30	4	2		2				
Тема 2.1. Золотой стандарт антикризисных коммуникаций	17	15	2	1		1				
Тема 2.2. Антикризисные стратегии	17	15	2	1		1				
Раздел 3. Устранение последствий кризисной ситуации	36	32	4			4				
Тема 3.1 Антикризисная команда	18	16	2			2				
Тема 3.2 Работа со СМИ	18	16	2			2				
Контроль промежуточной аттестации (час)	4									
<i>Форма промежуточной аттестации</i>	Зачёт									
Общий объем, часов	108	92	12	4		8				

2.3. Содержание дисциплины (модуля)

РАЗДЕЛ 1. ОСНОВЫ АНТИКРИЗИСНЫХ КОММУНИКАЦИЙ

Тема 1.1. Основные понятия. Цели. Задачи

Перечень изучаемых элементов содержания

Цели, задачи и функции антикризисных коммуникаций как инструмента антикризисного менеджмента. Понятие «Кризис». Кризис в ПР. Причины возникновения кризисов. Положительные и отрицательные аспекты кризисных ситуаций.

Тема 1.2 Классификация кризисов

Перечень изучаемых элементов содержания

Классификация кризисов. Понятие «антикризисная коммуникация». Основные средства коммуникаций в кризисных ситуациях. Установление партнерских отношений компании со СМИ. Стадии процесса кризиса. Цветовая шкала кризисов. Сущность и сфера применения антикризисного менеджмента.

ЗАДАНИЯ К ПРАКТИЧЕСКИМ ЗАНЯТИЯМ К РАЗДЕЛУ 1

Тема практических занятий: КЛАССИФИКАЦИЯ КРИЗИСОВ

Форма практического задания: дискуссия, реферат

Перечень тем дискуссии, рефератов к темам раздела 1:

1. Антикризисный менеджмент в организациях.
2. Циклический кризис
3. Промежуточный кризис
4. Частичный кризис
5. Структурный кризис
6. Денежно-кредитный кризис
7. Кризис как мотивация для развития
8. Внешние причины возникновения кризиса
9. Внутренние причины возникновения кризиса
10. Этапы возникновения кризиса

РУБЕЖНЫЙ КОНТРОЛЬ К РАЗДЕЛУ 1: Форма рубежного контроля – Контрольная работа, письменный опрос

РАЗДЕЛ 2. АЛГОРИТМ РАБОТЫ В КРИЗИСНОЙ СИТУАЦИИ

Тема 2.1. Золотой стандарт антикризисных коммуникаций

Перечень изучаемых элементов содержания

Золотой стандарт антикризисных коммуникаций. Правило «Тайленола». Алгоритм работы антикризисной команды в кризисной ситуации. Процесс разработки и содержание антикризисного плана компании.

Тема 2.2. Антикризисные стратегии

Перечень изучаемых элементов содержания

Виды и критерии выбора антикризисных стратегий. Стратегии поведения компании в кризисных ситуациях. Стратегии защиты деловой репутации компании. Стратегии преодоления внутриорганизационных кризисов.

ЗАДАНИЯ К ПРАКТИЧЕСКИМ ЗАНЯТИЯМ К РАЗДЕЛУ 2:

Тема практических занятий: АНТИКРИЗИСНЫЕ СТРАТЕГИИ

практического задания: дискуссия, реферат

Перечень тем дискуссии, рефератов к темам раздела 2:

1. Стратегическая пирамида
2. Стратегия ограниченного роста
3. Стратегия роста
4. Стратегия сокращения
5. Стратегия сочетания
6. Построение операционной стратегии
7. Стратегии продвижения
8. Принципы антикризисного управления
9. Цели антикризисных стратегий
10. Этапы разработки антикризисных мер

РУБЕЖНЫЙ КОНТРОЛЬ К РАЗДЕЛУ 2

форма рубежного контроля – контрольная работа, письменный опрос

РАЗДЕЛ 3. УСТРАНЕНИЕ ПОСЛЕДСТВИЙ КРИЗИСНОЙ СИТУАЦИИ

Тема 3.1 Антикризисная команда

Перечень изучаемых элементов содержания

Задачи, цели, функции и миссия антикризисной команды на предприятии. Принципы

формирования антикризисной команды. Состав и роли в антикризисной команде. Методология работы. Приемы и способы взаимодействия.

Тема 3.2 Работа со СМИ

Перечень изучаемых элементов содержания

Продвижение в СМИ для разрешения кризисных ситуаций. Устранение последствий негативного освещения кризиса в СМИ. Корпоративный сайт как средство антикризисных коммуникаций. Антикризисные коммуникации компании через информационные и тематические сайты. Антикризисные коммуникации компании в социальных сетях.

ЗАДАНИЯ К ПРАКТИЧЕСКИМ ЗАНЯТИЯМ К РАЗДЕЛУ 3

Тема практических занятий: РАБОТА СО СМИ.

практического задания: дискуссия, реферат

Перечень тем дискуссии, рефератов к темам раздела 3:

1. Технология взаимодействия со СМИ в сложившемся кризисе
2. Влияния ситуации на репутацию бренда
3. Возможные причины ухудшения репутации бренда компании
4. Сторителлинг в антикризисном управлении
5. Типичные ошибки во взаимодействии со СМИ
6. Реакция на заказные, негативные упоминания компании в СМИ
7. Кейс-метод в антикризисном управлении
8. Создание позитивного имиджа организации в рамках антикризисной стратегии
9. Последствия некачественной антикризисной стратегии
10. Подбор антикризисного менеджера и его функционал

РУБЕЖНЫЙ КОНТРОЛЬ К РАЗДЕЛУ 3

форма рубежного контроля – письменный опрос.

РАЗДЕЛ 3. УЧЕБНО-МЕТОДИЧЕСКОЕ ОБЕСПЕЧЕНИЕ САМОСТОЯТЕЛЬНОЙ РАБОТЫ ОБУЧАЮЩИХСЯ ПО ДИСЦИПЛИНЕ (МОДУЛЮ)

3.1. Виды самостоятельной работы обучающихся по дисциплине (модулю)

Очной формы обучения

Раздел, тема	Количество часов	Вид самостоятельной работы
Модуль 1. (семестр 3)		
Раздел 1. Основы антикризисных коммуникаций	5	Подготовка реферата/эссе
	10	Самостоятельное изучение материала раздела
Раздел 2. Алгоритм работы в кризисной ситуации	5	Подготовка реферата/эссе
	10	Самостоятельное изучение материала раздела
Раздел 3. Устранение последствий кризисной ситуации	5	Подготовка реферата/эссе
	10	Самостоятельное изучение материала раздела
Общий объем по модулю/семестру, часов	45	
Общий объем по дисциплине (модулю), часов	34	

Заочной формы обучения

Раздел, тема	Количество часов	Вид самостоятельной работы
Модуль 1. (курс 3 сессия 1-2)		
	15	Подготовка реферата/эссе

Раздел 1. Основы антикризисных коммуникаций	15	Самостоятельное изучение материала раздела
Раздел 2. Алгоритм работы в кризисной ситуации	15	Подготовка реферата/эссе
	15	Самостоятельное изучение материала раздела
Раздел 3. Устранение последствий кризисной ситуации	16	Подготовка реферата/эссе
	16	Самостоятельное изучение материала раздела
Общий объем по модулю/семестру, часов	92	
Общий объем по дисциплине (модулю), часов	92	

3.2. Задания для самостоятельной работы

Задания для самостоятельной работы к Разделу 1 Вопросы для самостоятельной работы к Разделу 1

1. Естественный кризис
2. Технологический кризис
3. Кризис злонамеренного поведения
4. Кризис искажения ценностей
5. Влияние внутренней и внешней политики на деятельность компании
6. Влияние социальной ситуации в стране на деятельность компании
7. Возможности и изменения в деятельности компании под влиянием кризиса
8. Разработка и внедрение системы мониторинга
9. Антикризисная аналитика
10. Разработка плана выхода из кризисных ситуаций

Перечень тем рефератов/эссе к Разделу 1

1. Антикризисный менеджмент в организациях.
2. Циклический кризис
3. Промежуточный кризис
4. Частичный кризис
5. Структурный кризис
6. Денежно-кредитный кризис
7. Кризис как мотивация для развития
8. Внешние причины возникновения кризиса
9. Внутренние причины возникновения кризиса
10. Этапы возникновения кризиса

Литература для самостоятельного изучения к Разделу 1

Основная литература

Антикризисное управление : учебник и практикум для вузов / Н. Д. Корягин [и др.] ; под редакцией Н. Д. Корягина. — 2-е изд., перераб. и доп. — Москва : Издательство Юрайт, 2024. — 396 с. — (Высшее образование). — ISBN 978-5-534-17806-7. — Текст : электронный // Образовательная платформа Юрайт [сайт]. — URL: <https://www.urait.ru/bcode/533767> (дата обращения: 19.02.2024).

Связи с общественностью как социальная инженерия : учебник для вузов / В. А. Ачкасова [и др.] ; под редакцией В. А. Ачкасовой, Л. В. Володиной. — 2-е изд., испр. и доп. — Москва : Издательство Юрайт, 2024. — 351 с. — (Высшее образование). — ISBN 978-5-534-08767-3. — Текст : электронный // Образовательная платформа Юрайт [сайт]. — URL: <https://www.urait.ru/bcode/538907> (дата обращения: 19.02.2024).

Бударина, О. А. Организация работы структур по связям с общественностью : учебное пособие для вузов / О. А. Бударина. — Москва : Издательство Юрайт, 2024. — 126 с. — (Высшее образование). — ISBN 978-5-534-14076-7. — Текст : электронный // Образовательная платформа Юрайт [сайт]. — URL: <https://www.urait.ru/bcode/544116> (дата обращения: 19.02.2024).

Дополнительная литература

Антикризисное управление: механизмы государства, технологии бизнеса : учебник и практикум для вузов / А. З. Бобылева [и др.]. — 2-е изд., перераб. и доп. — Москва : Издательство Юрайт, 2024. — 542 с. — (Высшее образование). — ISBN 978-5-534-17621-6. — Текст : электронный // Образовательная платформа Юрайт [сайт]. — URL: <https://www.urait.ru/bcode/545072> (дата обращения: 19.02.2024).

Черненко, В. А. Антикризисное управление : учебник и практикум для вузов / В. А. Черненко, Н. Ю. Шведова. — 4-е изд., перераб. и доп. — Москва : Издательство Юрайт, 2024. — 465 с. — (Высшее образование). — ISBN 978-5-534-16827-3. — Текст : электронный // Образовательная платформа Юрайт [сайт]. — URL: <https://www.urait.ru/bcode/536460> (дата обращения: 19.02.2024).

Ланко, Д. А. Практика принятия внешнеполитических решений : учебник для вузов / Д. А. Ланко. — 2-е изд., перераб. и доп. — Москва : Издательство Юрайт, 2024. — 160 с. — (Высшее образование). — ISBN 978-5-534-01649-9. — Текст : электронный // Образовательная платформа Юрайт [сайт]. — URL: <https://www.urait.ru/bcode/538607> (дата обращения: 19.02.2024).

Шевченко, Д. А. Словарь практического маркетолога : [16+] / Д. А. Шевченко. — Москва : Директ-Медиа, 2022. — 592 с. — Режим доступа: по подписке. — URL: <https://biblioclub.ru/index.php?page=book&id=686478> (дата обращения: 18.02.2024). — ISBN 978-5-4499-3047-7. — DOI 10.23681/686478. — Текст : электронный.

Задания для самостоятельной работы к Разделу 2 **Вопросы для самостоятельной работы к Разделу 2**

1. Разработка реестра рисков для компании
2. Самые распространенные риски в деятельности компании
3. Мошенничество
4. Проблемы в осуществлении коммуникаций
5. Риск хищения и способы борьбы с ним
6. Оценка вероятности возникновения риска
7. Состав антикризисного плана
8. Стратегии внешних антикризисных коммуникаций
9. Анализ последствий
10. Профилактика кризиса

Перечень тем рефератов/эссе к Разделу 2

1. Стратегическая пирамида
2. Стратегия ограниченного роста
3. Стратегия роста
4. Стратегия сокращения
5. Стратегия сочетания
6. Построение операционной стратегии
7. Стратегии продвижения
8. Принципы антикризисного управления
9. Цели антикризисных стратегий
10. Этапы разработки антикризисных мер

Литература для самостоятельного изучения к Разделу 2

Основная литература

Антикризисное управление : учебник и практикум для вузов / Н. Д. Корягин [и др.]; под редакцией Н. Д. Корягина. — 2-е изд., перераб. и доп. — Москва : Издательство Юрайт, 2024. — 396 с. — (Высшее образование). — ISBN 978-5-534-17806-7. — Текст : электронный // Образовательная платформа Юрайт [сайт]. — URL: <https://www.urait.ru/bcode/533767> (дата обращения: 19.02.2024).

Связи с общественностью как социальная инженерия : учебник для вузов / В. А. Ачкасова [и др.]; под редакцией В. А. Ачкасовой, Л. В. Володиной. — 2-е изд., испр. и доп. — Москва : Издательство Юрайт, 2024. — 351 с. — (Высшее образование). — ISBN 978-5-534-08767-3. — Текст : электронный // Образовательная платформа Юрайт [сайт]. — URL: <https://www.urait.ru/bcode/538907> (дата обращения: 19.02.2024).

Бударина, О. А. Организация работы структур по связям с общественностью : учебное пособие для вузов / О. А. Бударина. — Москва : Издательство Юрайт, 2024. — 126 с. — (Высшее образование). — ISBN 978-5-534-14076-7. — Текст : электронный // Образовательная платформа Юрайт [сайт]. — URL: <https://www.urait.ru/bcode/544116> (дата обращения: 19.02.2024).

Дополнительная литература

Антикризисное управление: механизмы государства, технологии бизнеса : учебник и практикум для вузов / А. З. Бобылева [и др.]. — 2-е изд., перераб. и доп. — Москва : Издательство Юрайт, 2024. — 542 с. — (Высшее образование). — ISBN 978-5-534-17621-6. — Текст : электронный // Образовательная платформа Юрайт [сайт]. — URL: <https://www.urait.ru/bcode/545072> (дата обращения: 19.02.2024).

Черненко, В. А. Антикризисное управление : учебник и практикум для вузов / В. А. Черненко, Н. Ю. Шведова. — 4-е изд., перераб. и доп. — Москва : Издательство Юрайт, 2024. — 465 с. — (Высшее образование). — ISBN 978-5-534-16827-3. — Текст : электронный // Образовательная платформа Юрайт [сайт]. — URL: <https://www.urait.ru/bcode/536460> (дата обращения: 19.02.2024).

Ланко, Д. А. Практика принятия внешнеполитических решений : учебник для вузов / Д. А. Ланко. — 2-е изд., перераб. и доп. — Москва : Издательство Юрайт, 2024. — 160 с. — (Высшее образование). — ISBN 978-5-534-01649-9. — Текст : электронный // Образовательная платформа Юрайт [сайт]. — URL: <https://www.urait.ru/bcode/538607> (дата обращения: 19.02.2024).

Шевченко, Д. А. Словарь практического маркетолога : [16+] / Д. А. Шевченко. — Москва : Директ-Медиа, 2022. — 592 с. — Режим доступа: по подписке. — URL: <https://biblioclub.ru/index.php?page=book&id=686478> (дата обращения: 18.02.2024). — ISBN 978-5-4499-3047-7. — DOI 10.23681/686478. — Текст : электронный.

Задания для самостоятельной работы к Разделу 3 **Вопросы для самостоятельной работы к Разделу 3**

1. Реструктуризация предприятия и ее причины
2. Банкротство
3. Инновации как способ борьбы с рисками
4. Виды стратегических мероприятий как профилактика борьбы с кризисом
5. Виды тактических мероприятий как профилактика борьбы с кризисом
6. Проведение антикризисного анализа
7. Выявление причин возникновения кризисных ситуаций
8. Последствия негативных упоминаний в СМИ
9. Способы борьбы с негативными упоминаниями в СМИ
10. Взаимодействие с партнерами и инвесторами в случае кризиса

Перечень тем рефератов/эссе к Разделу 3

1. Технология взаимодействия со СМИ в сложившемся кризисе
2. Влияния ситуации на репутацию бренда
3. Возможные причины ухудшения репутации бренда компании
4. Сторителлинг в антикризисном управлении
5. Типичные ошибки во взаимодействии со СМИ
6. Реакция на заказные, негативные упоминания компании в СМИ
7. Кейс-метод в антикризисном управлении
8. Создание позитивного имиджа организации в рамках антикризисной стратегии
9. Последствия некачественной антикризисной стратегии
10. Подбор антикризисного менеджера и его функционал

Литература для самостоятельного изучения к Разделу 3

Основная литература

Антикризисное управление : учебник и практикум для вузов / Н. Д. Корягин [и др.] ; под редакцией Н. Д. Корягина. — 2-е изд., перераб. и доп. — Москва : Издательство Юрайт, 2024. — 396 с. — (Высшее образование). — ISBN 978-5-534-17806-7. — Текст : электронный // Образовательная платформа Юрайт [сайт]. — URL: <https://www.urait.ru/bcode/533767> (дата обращения: 19.02.2024).

Связи с общественностью как социальная инженерия : учебник для вузов / В. А. Ачкасова [и др.] ; под редакцией В. А. Ачкасовой, Л. В. Володиной. — 2-е изд., испр. и доп. — Москва : Издательство Юрайт, 2024. — 351 с. — (Высшее образование). — ISBN 978-5-534-08767-3. — Текст : электронный // Образовательная платформа Юрайт [сайт]. — URL: <https://www.urait.ru/bcode/538907> (дата обращения: 19.02.2024).

Бударина, О. А. Организация работы структур по связям с общественностью : учебное пособие для вузов / О. А. Бударина. — Москва : Издательство Юрайт, 2024. — 126 с. — (Высшее образование). — ISBN 978-5-534-14076-7. — Текст : электронный // Образовательная платформа Юрайт [сайт]. — URL: <https://www.urait.ru/bcode/544116> (дата обращения: 19.02.2024).

Дополнительная литература

Антикризисное управление: механизмы государства, технологии бизнеса : учебник и практикум для вузов / А. З. Бобылева [и др.]. — 2-е изд., перераб. и доп. — Москва : Издательство Юрайт, 2024. — 542 с. — (Высшее образование). — ISBN 978-5-534-17621-6. — Текст : электронный // Образовательная платформа Юрайт [сайт]. — URL: <https://www.urait.ru/bcode/545072> (дата обращения: 19.02.2024).

Черненко, В. А. Антикризисное управление : учебник и практикум для вузов / В. А. Черненко, Н. Ю. Шведова. — 4-е изд., перераб. и доп. — Москва : Издательство Юрайт, 2024. — 465 с. — (Высшее образование).

образование). — ISBN 978-5-534-16827-3. — Текст : электронный // Образовательная платформа Юрайт [сайт]. — URL: <https://www.urait.ru/bcode/536460> (дата обращения: 19.02.2024).

Ланко, Д. А. Практика принятия внешнеполитических решений : учебник для вузов / Д. А. Ланко. — 2-е изд., перераб. и доп. — Москва : Издательство Юрайт, 2024. — 160 с. — (Высшее образование). — ISBN 978-5-534-01649-9. — Текст : электронный // Образовательная платформа Юрайт [сайт]. — URL: <https://www.urait.ru/bcode/538607> (дата обращения: 19.02.2024).

Шевченко, Д. А. Словарь практического маркетолога : [16+] / Д. А. Шевченко. — Москва : Директ-Медиа, 2022. — 592 с. — Режим доступа: по подписке. — URL: <https://biblioclub.ru/index.php?page=book&id=686478> (дата обращения: 18.02.2024). — ISBN 978-5-4499-3047-7. — DOI 10.23681/686478. — Текст : электронный.

3.3. Методические указания к самостоятельной работе по дисциплине (модулю)

Освоение слушателями программы предполагает изучение материалов дисциплин (модулей) в ходе самостоятельной работы.

Для успешного освоения дисциплины (модуля) и достижения поставленных целей необходимо внимательно ознакомиться с рабочей программой дисциплины (модуля), доступной в электронной информационно-образовательной среде РГСУ.

Следует обратить внимание на списки основной и дополнительной литературы, на предлагаемые преподавателем ресурсы информационно-телекоммуникационной сети Интернет. Эта информация необходима для самостоятельной работы обучающегося.

Для более углубленного изучения темы задания для самостоятельной работы рекомендуется выполнять параллельно с изучением данной темы. При выполнении заданий по возможности используйте наглядное представление материала.

Самостоятельная работа включает разнообразный комплекс видов и форм работы обучающихся.

Написание реферата (эссе).

Эссе - вид самостоятельной исследовательской работы обучающихся, с целью углубления и закрепления теоретических знаний и освоения практических навыков. Цель эссе состоит в развитии самостоятельного творческого мышления и письменного изложения собственных мыслей. При написании эссе слушатель должен представить развернутый письменный ответ на теоретический или практический актуальный вопрос, объявленный преподавателем в аудитории непосредственно перед ее написанием. В процессе написания эссе разрешается пользоваться нормативно-правовыми актами, конспектом лекций (в печатном виде). Использование интернет-ресурсов не допускается. Темы эссе преподаватель предлагает из числа тех, которые слушатели уже рассматривали на лекциях или семинарских занятиях, исходя из содержания заданий в составе оценочных средств. По решению преподавателя, в качестве темы эссе может быть выбрана одна или несколько тем, которые могут быть распределены между слушателями по желанию.

Эссе проводится письменно, по объему не более 3-х печатных листов.

Требования к оформлению эссе:

Эссе выполняется на компьютере (гарнитура Times New Roman, шрифт 14) через 1,5 интервала с полями: верхнее, нижнее – 2; правое – 3; левое – 1,5. Отступ первой строки абзаца – 1,25. Сноски – постраничные. Таблицы и рисунки встраиваются в текст работы. При этом обязательный заголовок таблицы надо размещать над табличным полем, а рисунки сопровождать подрисуночными подписями. При включении в эссе нескольких таблиц и/или рисунков их нумерация обязательна. Обязательна и нумерация страниц. Их целесообразно проставлять внизу страницы – по середине или в правом углу. Номер страницы не ставится на титульном листе, но в общее число страниц он включается. Объем эссе, без учета приложений, не должен превышать 5 страниц. Значительное превышение установленного объема является недостатком работы и указывает на то, что слушатель не сумел отобрать и переработать необходимый материал.

Работа должна содержать собственные умозаключения по сути поставленной проблемы, включать самостоятельно проведенный анализ по сути этой проблемы, выводы, обобщающие авторскую позицию по поставленной проблеме.

РАЗДЕЛ 4. ОЦЕНОЧНЫЕ МАТЕРИАЛЫ ПО ДИСЦИПЛИНЕ (МОДУЛЮ)

4.1. Форма промежуточной аттестации обучающегося по дисциплине (модулю)

Контрольным мероприятием промежуточной аттестации обучающихся по дисциплине (модулю) является экзамен, которые проводится в устной форме.

4.2. Оценочные материалы, определяющие процедуры оценивания знаний, умений, навыков и (или) опыта деятельности, характеризующих этапы формирования компетенций

4.2.1. Организационные основы применения балльно-рейтинговой системы оценки успеваемости обучающихся по дисциплине (модулю)

Оценка качества освоения обучающимися дисциплины (модуля) реализуется в формате балльно-рейтинговой системы оценки успеваемости обучающихся (БРСО).

БРСО в ходе текущего контроля успеваемости и промежуточной аттестации осуществляется по 100-балльной шкале.

Академический рейтинг обучающегося по дисциплине (модулю) складывается из результатов:

- текущего контроля успеваемости (максимальный текущий рейтинг обучающегося 80 рейтинговых баллов;
- промежуточной аттестации (максимальный рубежный рейтинг обучающегося 20 рейтинговых баллов.

Условия оценки освоения обучающимся дисциплины (модуля) в формате БРСО доводятся преподавателем до сведения обучающихся на первом учебном занятии, а также размещены в свободном доступе в электронной информационно-образовательной среде Университета.

4.2.2. Проведение текущего контроля успеваемости обучающихся по дисциплине (модулю) в соответствии с балльно-рейтинговой системой оценки успеваемости обучающегося

В течение учебного семестра до промежуточной аттестации на основании утвержденной рабочей программы дисциплины (модуля) формируется текущий рейтинг обучающегося. Текущий рейтинг обучающегося складывается как сумма рейтинговых баллов, полученных им в течение учебного семестра по всем видам учебных занятий по дисциплине (модулю).

В процессе текущего контроля оцениваются следующие действия обучающегося, направленные на освоение компетенций в рамках изучения дисциплины:

- академическая активность (посещаемость учебных занятий, самостоятельное изучение содержания дисциплины в электронной информационно-образовательной среде, соблюдение сроков сдачи практических заданий и текущих контрольных мероприятий и др.);
- выполнение и сдача текущих и итогового практических заданий (рефераты, и др., активное участие в групповых интерактивных занятиях (дискуссии и др.), и др.);
- прохождение рубежей текущего контроля, включая соблюдение графика их прохождения в электронной информационно-образовательной среде.

Для планирования расчета текущего рейтинга обучающегося используются следующие пропорции:

Вид учебного действия	Максимальная рейтинговая оценка, баллов
академическая активность	10
практические задания	40

<i>из них: текущие практические задания</i>	20
<i>итоговое практическое задание</i>	20
рубежи текущего контроля	30
ИТОГО:	80

В течение учебного семестра по дисциплине (модулю) обучающимся должен быть накоплен текущий рейтинг не менее 52 рейтинговых баллов (65% от максимального значения текущего рейтинга).

Необходимыми условиями допуска обучающегося к промежуточной аттестации по дисциплине являются положительное прохождение обучающимся не менее 65% рубежей текущего контроля с накоплением не менее 65% максимального рейтингового балла за каждый рубеж текущего контроля и положительное выполнение итогового практического задания с накоплением не менее 65% максимального рейтингового балла, установленного за итоговое практическое задание.

Невыполнение вышеуказанных условий является текущей академической задолженностью, которая должна быть ликвидирована обучающимся до контрольного мероприятия промежуточной аттестации.

Сведения о наличии у обучающихся текущей академической задолженности, сроках и порядке добора рейтинговых баллов для её ликвидации доводятся до обучающихся педагогическим работником.

В случае неликвидации текущей академической задолженности, педагогический работник обязан во время контрольного мероприятия промежуточной аттестации поставить обучающемуся 0 рейтинговых баллов. В этом случае ликвидация текущей академической задолженности возможна в периоды проведения повторной промежуточной аттестации.

4.2.3. Проведение промежуточной аттестации обучающихся по дисциплине (модулю) в соответствии с балльно-рейтинговой системой оценки успеваемости обучающегося

Промежуточная аттестация по дисциплине (модулю) проводится в соответствии с Положением о промежуточной аттестации обучающихся по основным профессиональным образовательным программам в Российском государственном социальном университете и Положением о балльно-рейтинговой системе оценки успеваемости обучающихся по основным профессиональным образовательным программам в Российском государственном социальном университете в действующей редакции.

На промежуточную аттестацию отводится 20 рейтинговых баллов.

Ответы обучающегося на контрольном мероприятии промежуточной аттестации оцениваются педагогическим работником по 20 - балльной шкале, а итоговая оценка по дисциплине (модулю) выставляется по пятибалльной системе для экзамена.

Критерии выставления оценки определяются Положением о балльно-рейтинговой системе оценки успеваемости обучающихся по основным профессиональным образовательным программам высшего образования - программам бакалавриата, программам специалитета, программам бакалавриата в Российском государственном социальном университете.

В процессе определения рубежного рейтинга обучающегося используется следующая шкала:

Рубежный рейтинг	Критерии оценки освоения обучающимся дисциплины в ходе контрольных мероприятий промежуточной аттестации
-------------------------	--

19-20 рейтинговых баллов	обучающийся глубоко и прочно усвоил программный материал, исчерпывающе, последовательно, грамотно и логически стройно его излагает, тесно увязывает с задачами и будущей деятельностью, не затрудняется с ответом при видоизменении задания, свободно справляется с задачами и практическими заданиями, правильно обосновывает принятые решения, умеет самостоятельно обобщать и излагать материал, не допуская ошибок
16-18 рейтинговых баллов	обучающийся твердо знает программный материал, грамотно и по существу излагает его, не допуская существенных неточностей в ответе на вопрос, может правильно применять теоретические положения и владеет необходимыми умениями и навыками при выполнении практических заданий
13-15 рейтинговых баллов	обучающийся освоил основной материал, но не знает отдельных деталей, допускает неточности, недостаточно правильные формулировки, нарушает последовательность в изложении программного материала и испытывает затруднения в выполнении практических заданий
1-12 рейтинговых баллов	обучающийся не знает значительной части программного материала, допускает существенные ошибки, с большими затруднениями выполняет практические задания
0 рейтинговых баллов	не аттестован

4.3. Перечень заданий для проведения текущей и промежуточной оценки знаний, умений, навыков и (или) опыта деятельности, характеризующих этапы формирования компетенций

4.3.1. Оценочные материалы для проведения текущей аттестации и рубежного контроля, обучающихся по дисциплине (модулю)

Перечень вопросов рубежного контроля и текущей аттестации

№ п/п	Контролируемые разделы (темы), дисциплины	Код контролируемой компетенций	Форма рубежного контроля	Вопросы/задания рубежного контроля
1	Раздел 1. Основы антикризисных коммуникаций	ОПК 7	Контрольная работа	Темы контрольных работ 1. Антикризисный менеджмент в организациях. 2. Циклический кризис 3. Внешние причины возникновения кризиса 4. Внутренние причины возникновения кризиса 5. Этапы возникновения кризиса
		ПК-3	Письменный опрос	Темы контрольных работ 1. Промежуточный кризис 2. Частичный кризис 3. Структурный кризис 4. Денежно-кредитный кризис 5. Кризис как мотивация для развития
2.	Раздел 2. Алгоритм работы в кризисной ситуации	ОПК 7	Контрольная работа	Темы контрольных работ 1. Разработка реестра рисков для компании 2. Самые распространенные риски в деятельности компании 3. Мошенничество 4. Проблемы в осуществлении коммуникаций 5. Риск хищения и способы борьбы с ним
		ПК-3	Письменный опрос	Темы контрольных работ 1. Состав антикризисного плана 2. Оценка вероятности возникновения риска 3. Стратегии внешних антикризисных коммуникаций 4. Анализ последствий 5. Профилактика кризиса
3	Раздел 3. Устранение последствий кризисной ситуации	ОПК 7	Письменный опрос	Темы контрольных работ 1. Реструктуризация предприятия и ее причины 2. Банкротство 3. Инновации как способ борьбы с рисками 4. Виды стратегических мероприятий как профилактика борьбы с кризисом 5. Виды тактических мероприятий как профилактика борьбы с кризисом
		ПК-3	Письменный опрос	Темы контрольных работ 1. Проведение антикризисного анализа 2. Выявление причин возникновения кризисных ситуаций 3. Последствия негативных упоминаний в СМИ 4. Способы борьбы с негативными упоминаниями в СМИ 5. Взаимодействие с партнерами и инвесторами в случае кризиса

4.3.2. Оценочные материалы для проведения промежуточной аттестации обучающихся по дисциплине (модулю)

Вопросы/задания для проведения промежуточной аттестации обучающихся по дисциплине (модулю)

Коды контролируемой компетенций	Вопросы /задания
ОПК-7	<ol style="list-style-type: none"> 1. Естественный кризис 2. Технологический кризис 3. Кризис злонамеренного поведения 4. Кризис искажения ценностей 5. Влияние внутренней и внешней политики на деятельность компании 6. Влияние социальной ситуации в стране на деятельность компании 7. Возможности и изменения в деятельности компании под влиянием кризиса 8. Разработка и внедрение системы мониторинга 9. Антикризисная аналитика 10. Разработка плана выхода из кризисных ситуаций 11. Технология взаимодействия со СМИ в сложившемся кризисе 12. Влияния ситуации на репутацию бренда 13. Возможные причины ухудшения репутации бренда компании 14. Сторителлинг в антикризисном управлении 15. Типичные ошибки во взаимодействии со СМИ 16. Цели и задачи антикризисного управления 17. Угрозы деловой репутации 18. Защита деловой репутации 19. Реакция на заказные, негативные упоминания компании в СМИ 20. Кейс-метод в антикризисном управлении 21. Создание позитивного имиджа организации в рамках антикризисной стратегии 22. Защита деловой репутации 23. Критерии отбора антикризисных мер 24. Виды антикризисных коммуникаций 25. Классификация кризисов 26. Роль руководителя в антикризисном управлении
ПК-2	<ol style="list-style-type: none"> 27. Разработка реестра рисков для компании 28. Самые распространенные риски в деятельности компании 29. Мошенничество 30. Проблемы в осуществлении коммуникаций 31. Риск хищения и способы борьбы с ним 32. Роль менеджмента в антикризисном управлении 33. Ранжирование риска 34. Причины возникновения рисков 35. Причины возникновения кризиса 36. Состав антикризисной команды 37. Роли антикризисной команды 38. Оценка вероятности возникновения риска 39. Состав антикризисного плана 40. Стратегия сдерживания в рамках антикризисного управления

	<p>41. Взаимодействие со СМИ в период кризиса</p> <p>42. Виды внутренних угроз возникновения кризиса</p> <p>43. Виды внешних угроз возникновения кризиса</p> <p>44. Стратегии внешних антикризисных коммуникаций</p> <p>45. Анализ последствий</p> <p>46. Профилактика кризиса</p> <p>47. Задачи антикризисной команды</p> <p>48. Выбор оптимальной антикризисной стратегии</p> <p>49. Взаимодействие с партнерами и инвесторами в период кризиса</p> <p>50. Разработка стратегии профилактики кризиса</p>
--	--

РАЗДЕЛ 5. УСЛОВИЯ РЕАЛИЗАЦИИ ДИСЦИПЛИНЫ (МОДУЛЯ)

5.1. Перечень основной и дополнительной учебной литературы для освоения дисциплины (модуля)

5.1.1. Основная литература

Антикризисное управление : учебник и практикум для вузов / Н. Д. Корягин [и др.] ; под редакцией Н. Д. Корягина. — 2-е изд., перераб. и доп. — Москва : Издательство Юрайт, 2024. — 396 с. — (Высшее образование). — ISBN 978-5-534-17806-7. — Текст : электронный // Образовательная платформа Юрайт [сайт]. — URL: <https://www.urait.ru/bcode/533767> (дата обращения: 19.02.2024).

Связи с общественностью как социальная инженерия : учебник для вузов / В. А. Ачкасова [и др.] ; под редакцией В. А. Ачкасовой, Л. В. Володиной. — 2-е изд., испр. и доп. — Москва : Издательство Юрайт, 2024. — 351 с. — (Высшее образование). — ISBN 978-5-534-08767-3. — Текст : электронный // Образовательная платформа Юрайт [сайт]. — URL: <https://www.urait.ru/bcode/538907> (дата обращения: 19.02.2024).

Бударина, О. А. Организация работы структур по связям с общественностью : учебное пособие для вузов / О. А. Бударина. — Москва : Издательство Юрайт, 2024. — 126 с. — (Высшее образование). — ISBN 978-5-534-14076-7. — Текст : электронный // Образовательная платформа Юрайт [сайт]. — URL: <https://www.urait.ru/bcode/544116> (дата обращения: 19.02.2024).

5.1.2. Дополнительная литература

Антикризисное управление: механизмы государства, технологии бизнеса : учебник и практикум для вузов / А. З. Бобылева [и др.]. — 2-е изд., перераб. и доп. — Москва : Издательство Юрайт, 2024. — 542 с. — (Высшее образование). — ISBN 978-5-534-17621-6. — Текст : электронный // Образовательная платформа Юрайт [сайт]. — URL: <https://www.urait.ru/bcode/545072> (дата обращения: 19.02.2024).

Черненко, В. А. Антикризисное управление : учебник и практикум для вузов / В. А. Черненко, Н. Ю. Шведова. — 4-е изд., перераб. и доп. — Москва : Издательство Юрайт, 2024. — 465 с. — (Высшее образование). — ISBN 978-5-534-16827-3. — Текст : электронный // Образовательная платформа Юрайт [сайт]. — URL: <https://www.urait.ru/bcode/536460> (дата обращения: 19.02.2024).

Ланко, Д. А. Практика принятия внешнеполитических решений : учебник для вузов / Д. А. Ланко. — 2-е изд., перераб. и доп. — Москва : Издательство Юрайт, 2024. — 160 с. — (Высшее образование). — ISBN 978-5-534-01649-9. — Текст : электронный // Образовательная платформа Юрайт [сайт]. — URL: <https://www.urait.ru/bcode/538607> (дата обращения: 19.02.2024).

Шевченко, Д. А. Словарь практического маркетолога : [16+] / Д. А. Шевченко. — Москва : Директ-Медиа, 2022. — 592 с. — Режим доступа: по подписке. — URL: <https://biblioclub.ru/index.php?page=book&id=686478> (дата обращения: 18.02.2024). — ISBN 978-5-4499-3047-7. — DOI 10.23681/686478. — Текст : электронный.

5.2 Перечень ресурсов информационно-коммуникационной сети «Интернет», необходимых для освоения дисциплины (модуля)

№№	Название электронного ресурса	Описание электронного ресурса	Используемый для работы адрес
1.	ЭБС «Университетская библиотека онлайн»	Электронная библиотека, обеспечивающая доступ высших и средних учебных заведений, публичных библиотек и	http://biblioclub.ru/

		корпоративных пользователей к наиболее востребованным материалам по всем отраслям знаний от ведущих российских издательств	
2.	Научная электронная библиотека eLIBRARY.ru	Крупнейший российский информационно-аналитический портал в области науки, технологии, медицины и образования, содержащий рефераты и полные тексты более 34 млн научных публикаций и патентов	http://elibrary.ru/
3.	Образовательная платформа Юрайт	Электронно-библиотечная система для ВУЗов, ССУЗов, обеспечивающая доступ к учебникам, учебной и методической литературе по различным дисциплинам.	https://urait.ru/
4.	База данных "EastView"	Полнотекстовая база данных периодических изданий	https://dlib.eastview.com
5.	Электронная библиотека "Grebennikon"	Библиотека предоставляет доступ более чем к 30 журналам, выпускаемых Издательским домом "Гребенников".	https://grebennikon.ru/

5.3 Методические указания для обучающихся по освоению дисциплины (модуля)

Освоение обучающимся дисциплины (модуля) предполагает изучение материалов дисциплины (модуля) на аудиторных занятиях и в ходе самостоятельной работы. Аудиторные занятия проходят в форме лекционных занятий, практических занятий.

При подготовке к аудиторным занятиям необходимо помнить особенности каждой формы его проведения.

Подготовка к лекционным занятиям заключается в следующем.

С целью обеспечения успешного обучения обучающийся должен готовиться к лекционному занятию, поскольку оно является важнейшей формой организации учебного процесса, поскольку:

- знакомит с новым учебным материалом;
- разъясняет учебные элементы, трудные для понимания;
- систематизирует учебный материал;
- ориентирует в учебном процессе.

С этой целью:

- внимательно прочитайте конспект предыдущего лекционного занятия;
- ознакомьтесь с материалом учебников и учебных пособий по теме предыдущего лекционного занятия;
- внесите дополнения к полученным ранее знаниям по теме предыдущего лекционного занятия на полях лекционной тетради;
- запишите вопросы, которые вы зададите лектору на предстоящем лекционном занятии по материалу предыдущего лекционного занятия;
- постарайтесь уяснить место изучаемой темы в своей подготовке;
- узнайте тему предстоящей лекции (по тематическому плану, по информации лектора) и запишите информацию, которой вы владеете по данному вопросу.

Подготовка к практическому занятию

При подготовке и работе во время проведения практических занятий следует обратить внимание на следующие моменты: на процесс предварительной подготовки, на работу во время занятия, обработку полученных результатов, исправление полученных замечаний.

Предварительная подготовка к практическому занятию заключается в изучении теоретического материала в отведенное для самостоятельной работы время, ознакомление с инструктивными материалами с целью осознания задач практического, техники безопасности при проведении занятия.

Работа во время проведения практического занятия включает:

- консультирование студентов преподавателями и вспомогательным персоналом с целью предоставления исчерпывающей информации, необходимой для самостоятельного выполнения предложенных преподавателем задач, ознакомление с правилами техники безопасности при выполнении задания;
- самостоятельное выполнение заданий согласно обозначенной учебной программой тематики.

Обработка, обобщение полученных результатов практического занятия проводится обучающимися самостоятельно или под руководством преподавателя (в зависимости от степени сложности поставленных задач). В результате оформляется индивидуальный отчет. Подготовленный к сдаче на контроль и оценку отчет сдается преподавателю. Форма отчетности может быть письменная, устная или две одновременно. Главным результатом в данном случае служит получение положительной оценки по каждому практическому занятию. Это является необходимым условием при проведении рубежного контроля и допуска к экзамену. При получении неудовлетворительных результатов обучающийся имеет право в дополнительное время пересдать преподавателю работу до проведения промежуточной аттестации.

5.4 Информационно-технологическое обеспечение образовательного процесса по дисциплины (модуля)

5.4.1. Средства информационных технологий

1. Персональные компьютеры;
2. Средства доступа в Интернет;
3. Проектор.

5.4.2. Лицензионное и свободно распространяемое программное обеспечение, в том числе отечественного производства:

1. Операционная система: Astra Linux SE
2. Пакет офисных программ: LibreOffice
3. Справочная система Консультант+
4. Okular или Acrobat Reader DC
5. Ark или 7-zip
6. User Gate
7. TrueConf (client)

5.4.3. Информационные справочные системы и профессиональные базы данных

№№	Название электронного ресурса	Описание электронного ресурса	Используемый для работы адрес
1.	ЭБС «Университетская библиотека онлайн»	Электронная библиотека, обеспечивающая доступ высших и средних учебных заведений, публичных библиотек и	http://biblioclub.ru/

		корпоративных пользователей к наиболее востребованным материалам по всем отраслям знаний от ведущих российских издательств	
2.	Научная электронная библиотека eLIBRARY.ru	Крупнейший российский информационно-аналитический портал в области науки, технологии, медицины и образования, содержащий рефераты и полные тексты более 34 млн научных публикаций и патентов	http://elibrary.ru/
3.	Образовательная платформа Юрайт	Электронно-библиотечная система для ВУЗов, ССУЗов, обеспечивающая доступ к учебникам, учебной и методической литературе по различным дисциплинам.	https://urait.ru/
4.	База данных "EastView"	Полнотекстовая база данных периодических изданий	https://dlib.eastview.com
5.	Электронная библиотека "Grebennikon"	Библиотека предоставляет доступ более чем к 30 журналам, выпускаемых Издательским домом "Гребенников".	https://grebennikon.ru/

5.5. Материально-техническое обеспечение образовательного процесса по дисциплине (модулю)

Для изучения дисциплины (модуля) используются:

Учебная аудитория для занятий лекционного типа оснащена специализированной мебелью (стол для преподавателя, парты, стулья, доска для написания мелом); техническими средствами обучения (видеопроекционное оборудование, средства звуковоспроизведения, экран и имеющие выход в сеть Интернет),

Учебная аудитория для занятий семинарского типа: оснащена специализированной мебелью (стол для преподавателя, парты, стулья, доска для написания мелом); техническими средствами обучения (видеопроекционное оборудование, средства звуковоспроизведения, экран и имеющие выход в сеть Интернет).

Помещения для самостоятельной работы обучающихся: оснащены специализированной мебелью (парты, стулья) техническими средствами обучения (персональные компьютеры с доступом в сеть Интернет и обеспечением доступа в электронно-информационную среду университета, программным обеспечением).

5.6. Образовательные технологии

При реализации дисциплины (модуля) применяются различные образовательные технологии, в том числе технологии электронного обучения.

Освоение дисциплины (модуля) предусматривает использование в учебном процессе активных и интерактивных форм проведения учебных занятий в форме деловых и ролевых игр, разбор конкретных ситуаций, психологические и иные тренинги, в сочетании с внеаудиторной работой с целью формирования и развития **профессиональных** навыков обучающихся.

При освоении дисциплины (модуля) предусмотрено применением электронного обучения и дистанционных образовательных технологий.

Учебные часы дисциплины (модуля) предусматривают классическую контактную работу преподавателя с обучающимся в аудитории и контактную работу посредством электронной информационно-образовательной среды в синхронном и асинхронном режиме (вне аудитории) посредством применения возможностей компьютерных технологий (электронная почта, электронный учебник, презентация и др.).

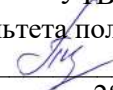
В рамках дисциплины (модуля) предусмотрены встречи с руководителями и работниками организаций, деятельность которых связана с *направленностью* реализуемой основной профессиональной образовательной программы.

ЛИСТ РЕГИСТРАЦИИ ИЗМЕНЕНИЙ

№ п/п	Содержание изменения	Реквизиты документа об утверждении изменения	Дата введения изменения
1.	Рабочая программа дисциплины (модуля) актуализирована	Протокол заседания Ученого совета № _____ от « » _____ 20 года	____.____.____
2.	*	Протокол заседания Ученого совета № _____ от « » _____ 20 года	____.____.____
3.	*	Протокол заседания Ученого совета № _____ от « » _____ 20 года	____.____.____
4.	*	Протокол заседания Ученого совета № _____ от « » _____ 20 года	____.____.____



Министерство науки и высшего образования Российской Федерации
Федеральное государственное бюджетное образовательное учреждение
высшего образования
«Российский государственный социальный университет»

УТВЕРЖДАЮ
Декан факультета политических и социальных
технологий  /Пивнева С.В./
28.02.2024 г.

**РАБОЧАЯ ПРОГРАММА ДИСЦИПЛИНЫ (МОДУЛЯ)
РЕКЛАМНЫЕ И СВЯЗИ С ОБЩЕСТВЕННОСТЬЮ ТЕХНОЛОГИИ
В ЦИФРОВОЙ СРЕДЕ**

Направление подготовки
«42.03.01 Реклама и связи с общественностью»

Направленность
«Коммуникационный менеджмент и управление репутацией бренда»

**ОБРАЗОВАТЕЛЬНАЯ ПРОГРАММА ВЫСШЕГО ОБРАЗОВАНИЯ - ПРОГРАММА
БАКАЛАВРИАТА**

Форма обучения
Очная, заочная

Москва, 2024 г.

Рабочая программа дисциплины (модуля) «Рекламные и связи с общественностью технологии в цифровой среде» разработана на основании федерального государственного образовательного стандарта высшего образования – *бакалавриата* по направлению подготовки 42.03.01 *Реклама и связи с общественностью*, утвержденного приказом Министерства образования и науки Российской Федерации от 8 июня 2017 г. № 512, учебного плана по основной профессиональной образовательной программе высшего образования - программы *бакалавриата* по направлению подготовки 42.03.01 *Реклама и связи с общественностью* (далее – «ОПОП»).

Рабочая программа дисциплины (модуля) «Потребительское поведение» разработана рабочей группой в составе:

канд. экон. наук, доцента Зеленовым В.В., канд. экон. наук, доцента Крюковой Е.М.

Рабочая программа дисциплины (модуля) обсуждена и утверждена на заседании кафедры Коммуникационного менеджмента и управления отношениями
(наименование кафедры)

Протокол № 8 от «28» февраля 2024 года

Заведующий кафедрой
Д-р.экон.наук, профессор



Д.А. Шевченко

(подпись)

СОДЕРЖАНИЕ

РАЗДЕЛ 1. ПАСПОРТ РАБОЧЕЙ ПРОГРАММЫ ДИСЦИПЛИНЫ (МОДУЛЯ)	4
1.1 Цель и задачи дисциплины (модуля).....	4
1.2 Планируемые результаты обучения по дисциплине (модулю) в рамках планируемых результатов освоения основной профессиональной образовательной программы высшего образования – программы бакалавриата соотнесенные с установленными индикаторами достижения компетенций	4
РАЗДЕЛ 2. СТРУКТУРА И СОДЕРЖАНИЕ ДИСЦИПЛИНЫ (МОДУЛЯ).....	5
2.1 Объем дисциплины (модуля), включая контактную работу обучающегося с педагогическими работниками и самостоятельную работу обучающегося	5
2.2. Учебно-тематический план дисциплины (модуля)	5
2.3. Содержание дисциплины (модуля).....	7
РАЗДЕЛ 3. УЧЕБНО-МЕТОДИЧЕСКОЕ ОБЕСПЕЧЕНИЕ САМОСТОЯТЕЛЬНОЙ РАБОТЫ ОБУЧАЮЩИХСЯ ПО ДИСЦИПЛИНЕ (МОДУЛЮ)	10
3.1. Виды самостоятельной работы обучающихся по дисциплине (модулю)	10
3.2. Задания для самостоятельной работы	11
3.3. Методические указания к самостоятельной работе по дисциплине (модулю)	14
РАЗДЕЛ 4. ОЦЕНОЧНЫЕ МАТЕРИАЛЫ ПО ДИСЦИПЛИНЕ (МОДУЛЮ)	16
4.1. Форма промежуточной аттестации обучающегося по дисциплине (модулю)	16
4.2. Оценочные материалы, определяющие процедуры оценивания знаний, умений, навыков и (или) опыта деятельности, характеризующих этапы формирования компетенций.....	16
4.2.1. Организационные основы применения балльно-рейтинговой системы оценки успеваемости обучающихся по дисциплине (модулю).....	16
4.2.2. Проведение текущего контроля успеваемости обучающихся по дисциплине (модулю) в соответствии с балльно-рейтинговой системой оценки успеваемости обучающегося	16
4.2.3. Проведение промежуточной аттестации обучающихся по дисциплине (модулю) в соответствии с балльно-рейтинговой системой оценки успеваемости обучающегося	17
4.3. Перечень заданий для проведения текущей и промежуточной оценки знаний, умений, навыков и (или) опыта деятельности, характеризующих этапы формирования компетенций.....	19
4.3.1. Оценочные материалы для проведения текущей аттестации и рубежного контроля, обучающихся по дисциплине (модулю)	19
4.3.2. Оценочные материалы для проведения промежуточной аттестации обучающихся по дисциплине (модулю).....	20
РАЗДЕЛ 5. УСЛОВИЯ РЕАЛИЗАЦИИ ДИСЦИПЛИНЫ (МОДУЛЯ)	21
5.1. Перечень основной и дополнительной учебной литературы для освоения дисциплины (модуля)	21
5.1.1. Основная литература.....	21
5.1.2. Дополнительная литература.....	21
5.2 Перечень ресурсов информационно-коммуникационной сети «Интернет», необходимых для освоения дисциплины (модуля).....	21
5.3 Методические указания для обучающихся по освоению дисциплины (модуля).....	22
5.4 Информационно-технологическое обеспечение образовательного процесса по дисциплины (модуля).....	23
5.4.1. Средства информационных технологий	23
5.4.2. Лицензионное и свободно распространяемое программное обеспечение, в том числе отечественного производства:	23
5.4.3. Информационные справочные системы и профессиональные базы данных	23
5.5. Материально-техническое обеспечение образовательного процесса по дисциплине (модулю).....	24
5.6. Образовательные технологии.....	24
ЛИСТ РЕГИСТРАЦИИ ИЗМЕНЕНИЙ.....	25

РАЗДЕЛ 1. ПАСПОРТ РАБОЧЕЙ ПРОГРАММЫ ДИСЦИПЛИНЫ (МОДУЛЯ)

1.1 Цель и задачи дисциплины (модуля)

Цель дисциплины (модуля) заключается в получении обучающимися знаний и практических навыков в сфере интернет и цифровых технологий, их видах и формах, а также приобретение умений и практических навыков подготовки и проведения рекламных кампаний и мероприятий по продвижению товаров и услуг, с их последующим применением в профессиональной деятельности.

Задачи дисциплины (модуля):

1. Обеспечить изучение основных принципов работы в интернет-среде, тенденциях виртуализации общества и их влияния на продвижение рекламного продукта.
2. Содействовать приобретению умения по работе с информацией в глобальных информационных сетях, работе с тематическими приложениями.
3. Формировать навыки самостоятельного анализа информации, решения задач по продвижению рекламного продукта с использованием интернет-инструментария.
4. Формировать навыки использование программного обеспечения для работы в цифровой среде.

1.2 Планируемые результаты обучения по дисциплине (модулю) в рамках планируемых результатов освоения основной профессиональной образовательной программы высшего образования – программы бакалавриата соотнесенные с установленными индикаторами достижения компетенций

Процесс освоения дисциплины (модуля) направлен на формирование у обучающихся следующих компетенций: ОПК-5; ПК-1 в соответствии с учебным планом.

В результате освоения дисциплины (модуля) обучающийся должен демонстрировать следующие результаты:

Категория компетенций (при наличии)	Код компетенции Формулировка компетенции	Код и наименование индикатора достижения компетенции	Результаты обучения
Медиакоммуникационная система	ОПК-5. Способен учитывать в профессиональной деятельности тенденции развития медиакоммуникационных систем региона, страны и мира, исходя из политических и экономических механизмов их функционирования, правовых и этических норм регулирования	ОПК-5.1. Знает совокупность политических, экономических факторов, правовых и этических норм, регулирующих развитие разных медиакоммуникационных систем на глобальном, национальном и региональном уровнях ОПК-5.2. Осуществляет свои профессиональные действия в сфере рекламы и связей с общественностью с учетом специфики коммуникационных процессов и механизмов функционирования конкретной медиакоммуникационной системы	Знать: методику принятия профессиональных решений анализировать актуальные тенденции развития медиакоммуникационных систем региона, страны и мира, исходя из политических и экономических механизмов их функционирования, правовых и этических норм регулирования Уметь: анализировать актуальные тенденции развития медиакоммуникационных систем региона, страны и мира, исходя из политических и экономических механизмов их функционирования, правовых и этических норм регулирования
	ПК-1	ПК-1.1. Знает этапы и механизмы реализации	Знать: технологии создания креативного продукта,

	Способен участвовать в реализации коммуникационных кампаний, проектов и мероприятий	коммуникационных кампаний, проектов и мероприятий ПК-1.2. Обоснованно прогнозирует результаты реализации коммуникационных кампаний, проектов и мероприятий	требования к творческому процессу Уметь: разрабатывать бриф, взаимодействовать с заказчиком, применять необходимые технологии
--	---	---	--

РАЗДЕЛ 2. СТРУКТУРА И СОДЕРЖАНИЕ ДИСЦИПЛИНЫ (МОДУЛЯ)

2.1 Объем дисциплины (модуля), включая контактную работу обучающегося с педагогическими работниками и самостоятельную работу обучающегося

Общая трудоемкость дисциплины (модуля) составляет 4 зачетных единиц.

Очная форма обучения

Вид учебной работы	Всего часов	Семестры			
		8			
Контактная работа обучающихся с педагогическими работниками	74	74			
Лекционные занятия	24	24			
<i>из них: в форме практической подготовки</i>					
Практические занятия	48	48			
<i>из них: в форме практической подготовки</i>					
Консультации					
<i>из них: в форме практической подготовки</i>	2	2			
Самостоятельная работа обучающихся	52	52			
Контроль промежуточной аттестации	18	18			
Форма промежуточной аттестации	Экзамен	Экзамен			
ОБЪЕМ ДИСЦИПЛИНЫ (МОДУЛЯ) В ЧАСАХ	144	144			

Заочная форма обучения

Вид учебной работы	Всего часов	Курс 5			
		Сессия 1-2			
Контактная работа обучающихся с педагогическими работниками	18	18			
Лекционные занятия	8	8			
<i>из них: в форме практической подготовки</i>					
Практические занятия	8	8			
<i>из них: в форме практической подготовки</i>					
Консультации	2	2			
<i>из них: в форме практической подготовки</i>					
Самостоятельная работа обучающихся	117	117			
Контроль промежуточной аттестации	9	9			
Форма промежуточной аттестации	Экзамен	Экзамен			
ОБЪЕМ ДИСЦИПЛИНЫ (МОДУЛЯ) В ЧАСАХ	144	144			

2.2. Учебно-тематический план дисциплины (модуля)

Очной формы обучения

Раздел, тема	Виды учебной работы, академических часов									
	Всего	Самостоятельная работа	Контактная работа обучающихся с педагогическими работниками							
			Всего	Лекционные занятия	из них: в форме практической подготовки	Практические занятия	из них: в форме практической подготовки	Лабораторные занятия	из них: в форме практической подготовки	Консультации
Модуль 1 (Семестр 8)										
Раздел 1. Эволюция подходов рекламных технологий в цифровой среде	31	13	18	6		12				
Тема 1.1. Цифровая среда и цифровая реклама	15	6	9	3		6				
Тема 1.2. Обзор рекламных инструментов	16	7	9	3		6				
Раздел 2. Сегментация цифровой среды	31	13	18	6		12				
Тема 2.1. Стратегии продвижения в цифровой среде	15	6	9	3		6				
Тема 2.2. Анализ конкурентной среды	16	7	9	3		6				
Раздел 3. Технологии продвижения	31	13	18	6		12				
Тема 3.1. Контекстная, тизерная реклама	15	6	9	3		6				
Тема 3.2. Медийная баннерная реклама	16	7	9	3		6				
Раздел 4. Аналитика продвижения в сети	31	13	18	6		12				
Тема 4.1. Основы веб аналитики	15	6	9	3		6				
Тема 4.2. Таргетинг и продвижение	16	7	9	3		6				
Контроль промежуточной аттестации (час)	18								2	
<i>Форма промежуточной аттестации</i>	Экзамен									
Общий объем, часов	144	52	74	24		48			2	

Заочной формы обучения

Раздел, тема	Виды учебной работы, академических часов										
	Всего	Самостоятельная работа	Контактная работа обучающихся с педагогическими работниками								
			Всего	Лекционные занятия	из них: в форме практической подготовки	Практические занятия	из них: в форме практической подготовки	Лабораторные занятия	из них: в форме практической подготовки	Консультации	из них: в форме практической подготовки
Модуль 1 (Курс 5 Сессия 1-2)											
Раздел 1. Эволюция подходов рекламных технологий в цифровой среде	33	29	4	2		2					
Тема 1.1. Цифровая среда и цифровая реклама	16	14	2	1		1					
Тема 1.2. Обзор рекламных инструментов	17	15	2	1		1					
Раздел 2. Сегментация цифровой среды	33	29	4	2		2					
Тема 2.1. Стратегии продвижения в цифровой среде	16	14	2	1		1					
Тема 2.2. Анализ конкурентной среды	17	15	2	1		1					
Раздел 3. Технологии продвижения	33	29	4	2		2					
Тема 3.1. Контекстная, тизерная реклама	16	14	2	1		1					
Тема 3.2. Медийная баннерная реклама.	17	15	2	1		1					
Раздел 4. Аналитика продвижения в сети	341	30	4	2		2					
Тема 4.1. Основы веб аналитики	17	15	2	1		1					
Тема 4.2. Таргетинг и продвижение	17	15	2	1		1					
Контроль промежуточной аттестации (час)	9									2	
<i>Форма промежуточной аттестации</i>	Экзамен										
Общий объем, часов	144	117	18	8		8				2	

2.3. Содержание дисциплины (модуля)

РАЗДЕЛ 1. ЭВОЛЮЦИЯ ПОДХОДОВ РЕКЛАМНЫХ ТЕХНОЛОГИЙ В ЦИФРОВОЙ СРЕДЕ

Тема 1.1. Цифровая среда и цифровая реклама

Перечень изучаемых элементов содержания

Общее представление о цифровой среде. рассматривается история развития интернет-рекламы, особенности, положительные стороны и основные инструменты для продвижения в интернете на данный период времени.

Основное понятие. Структура. Виды. Особенности.

Тема 1.2. Обзор рекламных инструментов.

Перечень изучаемых элементов содержания

Контекстная реклама. Медийная реклама (баннеры и видео). Таргетированная реклама. Поисковая оптимизация. Маркетинг в социальных сетях. Управление репутацией в сети. Продвигающие публикации. Тизерная реклама.

ЗАДАНИЯ К ПРАКТИЧЕСКИМ ЗАНЯТИЯМ РАЗДЕЛА 1.

Тема практических занятий: рекламные технологии в цифровой среде.

Форма практического задания: дискуссия, контрольная работа

Темы дискуссий

1. Интернет-маркетинг и продвижение товаров в сети.
2. Интернет-реклама
3. Продвижение продукта в интернете.
4. Особенности работы с рекламодателем
5. Таргетинг

Темы контрольных

1. Виды рекламных технологий в цифровой среде.
2. Настройка поисковой оптимизации.
3. Продвижение товаров в социальных сетях.
4. Продвижение товаров в мессенджерах.

Рубежный контроль к разделу 1.

Форма рубежного контроля: контрольная работа

РАЗДЕЛ 2. СЕГМЕНТАЦИЯ ЦИФРОВОЙ СРЕДЫ

Тема 2.1. Стратегии продвижения в цифровой среде

Перечень изучаемых элементов содержания

Цифровые-инструменты с обоснованием применения. Цели. Задачи. Бюджетирование и планирование. собственная эффективность. Виды маркетинговых стратегий.

Тема 2.2. Анализ конкурентной среды.

Перечень изучаемых элементов содержания

Позиционирование конкурентов. Анализ сервиса. Ассортиментный анализ. Разработка стратегии продвижения продукта в интернет среде. Сегментирование рынка рекламы.

Задания к практическим занятиям раздела 2.

Тема практических занятий: Интернет-технологии в маркетинге.

Форма практического задания: дискуссия, контрольная работа

Темы дискуссий

1. Методы оценки конкурентной среды
2. Возможности интернет-технологий.
3. Виды интернет рекламы.
4. Тизерная реклама.
5. Цели медиамаркетинга

Темы контрольных

1. Технологии привлечения пользователей на сайт организации.
2. Контекстная реклама.
3. Медийная и банерная реклама в сети интернет.
4. Вирусная реклама.
5. Влияние на прибыль качественной рекламы

Рубежный контроль к разделу 2.

Форма рубежного контроля: контрольная работа

РАЗДЕЛ 3. ТЕХНОЛОГИИ ПРОДВИЖЕНИЯ.

Тема 3.1. Контекстная, тизерная реклама

Перечень изучаемых элементов содержания

Механизм, принципы работы контекстной рекламы. Примеры контекстной и тизерной рекламы. Плюсы и минусы тизерной рекламы. Особенности применения тизерной рекламы

Тема 3.2. Медийная баннерная реклама.

Перечень изучаемых элементов содержания

Виды. Преимущества. Эффективность.

Задания к практическим занятиям раздела 3.

Тема практических занятий: Технологии продвижения в сети интернет.

Форма практического задания: дискуссия, контрольная работа

Темы дискуссий

1. Форматы рекламы для привлечения клиентов
2. Скандальные тизеры в интернете.
3. Преимущества и недостатки использования тизерной рекламы.
4. Трейлеры и «дразнилки»
5. Методы раскрутки

Темы контрольных

1. Платформы, на которой используется баннерная реклама
2. Стимулирование спроса
3. Влияние на количество продаж
4. Формы баннерной рекламы
5. Правила создания эффективного баннера

Рубежный контроль к разделу 3.

Форма рубежного контроля: контрольная работа

РАЗДЕЛ 4. АНАЛИТИКА ПРОДВИЖЕНИЯ В СЕТИ

Тема 4.1. Основы веб аналитики

Перечень изучаемых элементов содержания

Основные понятия. Цели. Инструменты и основные показатели веб. Привлечение целевой аудитории. Воронка продаж. Алгоритмы метрики.

Тема 4.2. Таргетинг и продвижение

Перечень изучаемых элементов содержания

Особенности. Преимущества. Способы размещения. Рациональное использование бюджета. Формирование рекламного сообщения. Состав расходов на рекламу.

Задания к практическим занятиям раздела 3.

Тема практических занятий: Способы привлечения потребителей в сети.

Форма практического задания: дискуссия, контрольная работа

Темы дискуссий

1. Конверсия сайта
2. Работа с целевой аудиторией
3. Гео-таргетинг.
4. Контекстный таргетинг.
5. Локальный таргетинг.
6. Психологический таргетинг.
7. Настройка таргетинга
8. Влияние на эмоциональное состояние покупателей.

Темы контрольных

1. Системы сбора и анализа данных система сбора и анализа данных
2. Практические задачи веб аналитики.
3. Поиск слабых мест бизнес-процессов.
4. Приемы анализа трендов
5. Особенности сквозной аналитики

6. Отслеживание рекламных каналов
7. Базовые сервисы отслеживания метрик
8. Комплексная аналитика
9. Отслеживание трафика
10. Работа с дашбордами

Рубежный контроль к разделу 4.

Форма рубежного контроля: контрольная работа

РАЗДЕЛ 3. УЧЕБНО-МЕТОДИЧЕСКОЕ ОБЕСПЕЧЕНИЕ САМОСТОЯТЕЛЬНОЙ РАБОТЫ ОБУЧАЮЩИХСЯ ПО ДИСЦИПЛИНЕ (МОДУЛЮ)

3.1. Виды самостоятельной работы обучающихся по дисциплине (модулю)

Очной формы обучения

Раздел, тема	Количество часов	Вид самостоятельной работы
Модуль 1. (семестр 4)		
Раздел 1. Эволюция подходов рекламных технологий в цифровой среде	6	Подготовка контрольной работы
	7	Самостоятельное изучение материала раздела
Раздел 2. Сегментация цифровой среды	6	Подготовка контрольной работы
	7	Самостоятельное изучение материала раздела
Раздел 3. Технологии продвижения	6	Подготовка контрольной работы
	7	Самостоятельное изучение материала раздела
Раздел 4. Аналитика продвижения в сети	6	Подготовка контрольной работы
	7	Самостоятельное изучение материала раздела
Общий объем по модулю/семестру, часов	52	
Общий объем по дисциплине (модулю), часов	52	

Заочной формы обучения

Раздел, тема	Количество часов	Вид самостоятельной работы
Модуль 1. (Курс 5 сессия 1-2)		
Раздел 1. Эволюция подходов рекламных технологий в цифровой среде	14	Подготовка контрольной работы
	15	Самостоятельное изучение материала раздела
Раздел 2. Сегментация цифровой среды	14	Подготовка контрольной работы
	15	Самостоятельное изучение материала раздела
Раздел 3. Технологии продвижения	14	Подготовка контрольной работы
	15	Самостоятельное изучение материала раздела
Раздел 4. Аналитика продвижения в сети	15	Подготовка контрольной работы
	15	Самостоятельное изучение материала раздела

Общий объем по модулю/семестру, часов	117	
Общий объем по дисциплине (модулю), часов	117	

3.2. Задания для самостоятельной работы

Задания для самостоятельной работы к Разделу 1 Вопросы для самостоятельной работы к Разделу 1

1. Интернет-маркетинг и продвижение товаров в сети.
2. Интернет-реклама
3. Продвижение продукта в интернете.
4. Особенности работы с рекламодателем
5. Таргетинг
6. Цифровая среда
7. Структура и виды цифровой среды

Перечень тем контрольных работ к Разделу 1

1. Сущность и отличительные особенности связей с общественностью. PR в системе социальных технологий.
2. Психологические эффекты и приемы манипуляции современных СМИ.
3. Психологические аспекты использования музыки в связях с общественностью и рекламе.
4. Использование цвета в рекламе и связях с общественностью.
5. PR-технологии: разновидности и базовые инструменты.
6. Базовые инструменты продвижения
7. Продвижение в политике

Литература для самостоятельного изучения к Разделу 1

Основная литература

Шевченко, Д. А. *Цифровой маркетинг : учебник : [16+]* / Д. А. Шевченко. – Москва : Директ-Медиа, 2022. – 185 с. : ил., табл. – Режим доступа: по подписке. – URL: <https://biblioclub.ru/index.php?page=book&id=686507> (дата обращения: 18.02.2024). – Библиогр.: с. 174. – ISBN 978-5-4499-3059-0. – DOI 10.23681/686507. – Текст : электронный.

Хуссейн, И. Д. *Цифровые маркетинговые коммуникации : учебное пособие для вузов* / И. Д. Хуссейн. — Москва : Издательство Юрайт, 2024. — 68 с. — (Высшее образование). — ISBN 978-5-534-15010-0. — Текст : электронный // Образовательная платформа Юрайт [сайт]. — URL: <https://www.urait.ru/bcode/544594> (дата обращения: 19.02.2024).

Синяева, И. М. *Реклама и связи с общественностью : учебник для вузов* / И. М. Синяева, О. Н. Жильцова, Д. А. Жильцов. — Москва : Издательство Юрайт, 2024. — 552 с. — (Высшее образование). — ISBN 978-5-534-14843-5. — Текст : электронный // Образовательная платформа Юрайт [сайт]. — URL: <https://www.urait.ru/bcode/535593> (дата обращения: 19.02.2024).

Дополнительная литература

Кольшикина, Т. Б. *Проектирование и оценка рекламного образа : учебное пособие для вузов* / Т. Б. Кольшикина, Е. В. Маркова, И. В. Шустина. — 2-е изд., испр. и доп. — Москва : Издательство Юрайт, 2024. — 262 с. — (Высшее образование). — ISBN 978-5-534-10041-9. — Текст : электронный // Образовательная платформа Юрайт [сайт]. — URL: <https://www.urait.ru/bcode/541448> (дата обращения: 19.02.2024).

Гаврилов, Л. П. *Цифровой бизнес : учебник и практикум для вузов* / Л. П. Гаврилов. — 6-е изд. — Москва : Издательство Юрайт, 2024. — 311 с. — (Высшее образование). — ISBN 978-5-534-17869-2. — Текст : электронный // Образовательная платформа Юрайт [сайт]. — URL: <https://www.urait.ru/bcode/545098> (дата обращения: 19.02.2024).

Основы цифровой экономики : учебник и практикум для вузов / М. Н. Конягина [и др.] ; ответственный редактор М. Н. Конягина. — Москва : Издательство Юрайт, 2024. — 235 с. — (Высшее образование). — ISBN 978-5-534-13476-6. — Текст : электронный // Образовательная платформа Юрайт [сайт]. — URL: <https://www.urait.ru/bcode/543732> (дата обращения: 19.02.2024).

Шевченко, Д. А. *Словарь практического маркетолога* : [16+] / Д. А. Шевченко. – Москва : Директ-Медиа, 2022. – 592 с. – Режим доступа: по подписке. – URL: <https://biblioclub.ru/index.php?page=book&id=686478> (дата обращения: 18.02.2024). – ISBN 978-5-4499-3047-7. – DOI 10.23681/686478. – Текст : электронный.

Задания для самостоятельной работы к Разделу 2 **Вопросы для самостоятельной работы к Разделу 2**

1. Методы оценки конкурентной среды
2. Возможности интернет-технологий.
3. Виды интернет-рекламы.
4. Тизерная реклама.
5. Цели медиамаркетинга
6. Управление репутацией
7. Создание имиджа компании
8. Создание имиджа продвигаемого продукта
9. Конкурентный анализ
10. Методики расчетов стоимости работ

Перечень тем контрольных работ к Разделу 2

1. Современные избирательные технологии в сфере связей с общественностью
2. Формирование имиджа политического лидера
3. Теория и практика политических манипуляций в современном мире
4. Продвижение в инвестиционной сфере
5. Продвижение в социальной сфере
6. "Спонсорство и благотворительность"
7. Фандрайзинг
8. Продвижение в сети Интернет
9. Продвижение в социальных сетях
10. Продвижение деятельности организации в сети интернет

Литература для самостоятельного изучения к Разделу 2

Основная литература

Шевченко, Д. А. *Цифровой маркетинг* : учебник : [16+] / Д. А. Шевченко. – Москва : Директ-Медиа, 2022. – 185 с. : ил., табл. – Режим доступа: по подписке. – URL: <https://biblioclub.ru/index.php?page=book&id=686507> (дата обращения: 18.02.2024). – Библиогр.: с. 174. – ISBN 978-5-4499-3059-0. – DOI 10.23681/686507. – Текст : электронный.

Хуссейн, И. Д. *Цифровые маркетинговые коммуникации* : учебное пособие для вузов / И. Д. Хуссейн. — Москва : Издательство Юрайт, 2024. — 68 с. — (Высшее образование). — ISBN 978-5-534-15010-0. — Текст : электронный // Образовательная платформа Юрайт [сайт]. — URL: <https://www.ura.it.ru/bcode/544594> (дата обращения: 19.02.2024).

Синяева, И. М. *Реклама и связи с общественностью* : учебник для вузов / И. М. Синяева, О. Н. Жильцова, Д. А. Жильцов. — Москва : Издательство Юрайт, 2024. — 552 с. — (Высшее образование). — ISBN 978-5-534-14843-5. — Текст : электронный // Образовательная платформа Юрайт [сайт]. — URL: <https://www.ura.it.ru/bcode/535593> (дата обращения: 19.02.2024).

Дополнительная литература

Кольшикина, Т. Б. *Проектирование и оценка рекламного образа* : учебное пособие для вузов / Т. Б. Кольшикина, Е. В. Маркова, И. В. Шустина. — 2-е изд., испр. и доп. — Москва : Издательство Юрайт, 2024. — 262 с. — (Высшее образование). — ISBN 978-5-534-10041-9. — Текст : электронный // Образовательная платформа Юрайт [сайт]. — URL: <https://www.ura.it.ru/bcode/541448> (дата обращения: 19.02.2024).

Гаврилов, Л. П. *Цифровой бизнес* : учебник и практикум для вузов / Л. П. Гаврилов. — 6-е изд. — Москва : Издательство Юрайт, 2024. — 311 с. — (Высшее образование). — ISBN 978-5-534-17869-2. — Текст : электронный // Образовательная платформа Юрайт [сайт]. — URL: <https://www.ura.it.ru/bcode/545098> (дата обращения: 19.02.2024).

Основы цифровой экономики : учебник и практикум для вузов / М. Н. Конягина [и др.] ; ответственный редактор М. Н. Конягина. — Москва : Издательство Юрайт, 2024. — 235 с. — (Высшее образование). — ISBN 978-5-534-13476-6. — Текст : электронный // Образовательная платформа Юрайт [сайт]. — URL: <https://www.ura.it.ru/bcode/543732> (дата обращения: 19.02.2024).

Шевченко, Д. А. Словарь практического маркетолога : [16+] / Д. А. Шевченко. – Москва : Директ-Медиа, 2022. – 592 с. – Режим доступа: по подписке. – URL: <https://biblioclub.ru/index.php?page=book&id=686478> (дата обращения: 18.02.2024). – ISBN 978-5-4499-3047-7. – DOI 10.23681/686478. – Текст : электронный.

Задания для самостоятельной работы к Разделу 3 **Вопросы для самостоятельной работы к Разделу 3**

1. Форматы рекламы для привлечения клиентов
2. Скандальные тизеры в интернете.
3. Преимущества и недостатки использования тизерной рекламы.
4. Трейлеры и «дразнилки»
5. Методы раскрутки
6. Язык разметки веб-страниц
7. Виды и способы разработки сайтов
8. Применение поисковых технологий
9. Конструкторы сайта
10. Построение технического задания для создания сайта.

Перечень тем контрольных работ к Разделу 3

1. Технология рекламно-информационного воздействия
2. Проведении рекламных кампаний
3. Основные приемы рекламы в интернете
4. Особенности технологий связей с общественностью и рекламы в сфере науки
5. Особенности технологий связей с общественностью и рекламы образования и культуры
6. Особенности технологий связей с общественностью и рекламы в сфере туризма и спорта
7. Особенности продвижения в сфере производства, торговли, услуг
8. Функции и цели продвижения в интернете
9. Функции интернет-маркетинга
10. Психология цвета

Литература для самостоятельного изучения к Разделу 3 **Основная литература**

Шевченко, Д. А. Цифровой маркетинг : учебник : [16+] / Д. А. Шевченко. – Москва : Директ-Медиа, 2022. – 185 с. : ил., табл. – Режим доступа: по подписке. – URL: <https://biblioclub.ru/index.php?page=book&id=686507> (дата обращения: 18.02.2024). – Библиогр.: с. 174. – ISBN 978-5-4499-3059-0. – DOI 10.23681/686507. – Текст : электронный.

Хуссейн, И. Д. Цифровые маркетинговые коммуникации : учебное пособие для вузов / И. Д. Хуссейн. — Москва : Издательство Юрайт, 2024. — 68 с. — (Высшее образование). — ISBN 978-5-534-15010-0. — Текст : электронный // Образовательная платформа Юрайт [сайт]. — URL: <https://www.urait.ru/bcode/544594> (дата обращения: 19.02.2024).

Синяева, И. М. Реклама и связи с общественностью : учебник для вузов / И. М. Синяева, О. Н. Жильцова, Д. А. Жильцов. — Москва : Издательство Юрайт, 2024. — 552 с. — (Высшее образование). — ISBN 978-5-534-14843-5. — Текст : электронный // Образовательная платформа Юрайт [сайт]. — URL: <https://www.urait.ru/bcode/535593> (дата обращения: 19.02.2024).

Дополнительная литература

Кольшикина, Т. Б. Проектирование и оценка рекламного образа : учебное пособие для вузов / Т. Б. Кольшикина, Е. В. Маркова, И. В. Шустина. — 2-е изд., испр. и доп. — Москва : Издательство Юрайт, 2024. — 262 с. — (Высшее образование). — ISBN 978-5-534-10041-9. — Текст : электронный // Образовательная платформа Юрайт [сайт]. — URL: <https://www.urait.ru/bcode/541448> (дата обращения: 19.02.2024).

Гаврилов, Л. П. Цифровой бизнес : учебник и практикум для вузов / Л. П. Гаврилов. — 6-е изд. — Москва : Издательство Юрайт, 2024. — 311 с. — (Высшее образование). — ISBN 978-5-534-17869-2. — Текст : электронный // Образовательная платформа Юрайт [сайт]. — URL: <https://www.urait.ru/bcode/545098> (дата обращения: 19.02.2024).

Основы цифровой экономики : учебник и практикум для вузов / М. Н. Конягина [и др.] ; ответственный редактор М. Н. Конягина. — Москва : Издательство Юрайт, 2024. — 235 с. — (Высшее образование). — ISBN 978-5-534-13476-6. — Текст : электронный // Образовательная платформа Юрайт [сайт]. — URL: <https://www.urait.ru/bcode/543732> (дата обращения: 19.02.2024).

Шевченко, Д. А. Словарь практического маркетолога : [16+] / Д. А. Шевченко. – Москва : Директ-Медиа, 2022. – 592 с. – Режим доступа: по подписке. – URL: <https://biblioclub.ru/index.php?page=book&id=686478> (дата обращения: 18.02.2024). – ISBN 978-5-4499-3047-7. – DOI 10.23681/686478. – Текст : электронный.

Задания для самостоятельной работы к Разделу 4

Вопросы для самостоятельной работы к Разделу 4

1. Конверсия сайта
2. Работа с целевой аудиторией
3. Гео-таргетинг.
4. Контекстный таргетинг.
5. Локальный таргетинг.
6. Психологический таргетинг.
7. Настройка таргетинга
8. Влияние на эмоциональное состояние покупателей.

Перечень тем контрольных работ к Разделу 4

1. Проведение имиджевых мероприятий
2. Разработка специальных мероприятий по продвижению
3. Рекламные акции в сети интернет
4. Составление медиаплана
5. Тестирование узнаваемости или осведомленности
6. Работа с фокус-группами
7. Психологические аспекты в рекламе
8. Модель оценки эффективности интернет рекламы

Литература для самостоятельного изучения к Разделу 4

Основная литература

Шевченко, Д. А. Цифровой маркетинг : учебник : [16+] / Д. А. Шевченко. – Москва : Директ-Медиа, 2022. – 185 с. : ил., табл. – Режим доступа: по подписке. – URL: <https://biblioclub.ru/index.php?page=book&id=686507> (дата обращения: 18.02.2024). – Библиогр.: с. 174. – ISBN 978-5-4499-3059-0. – DOI 10.23681/686507. – Текст : электронный.

Хуссейн, И. Д. Цифровые маркетинговые коммуникации : учебное пособие для вузов / И. Д. Хуссейн. — Москва : Издательство Юрайт, 2024. — 68 с. — (Высшее образование). — ISBN 978-5-534-15010-0. — Текст : электронный // Образовательная платформа Юрайт [сайт]. — URL: <https://www.urait.ru/bcode/544594> (дата обращения: 19.02.2024).

Синяева, И. М. Реклама и связи с общественностью : учебник для вузов / И. М. Синяева, О. Н. Жильцова, Д. А. Жильцов. — Москва : Издательство Юрайт, 2024. — 552 с. — (Высшее образование). — ISBN 978-5-534-14843-5. — Текст : электронный // Образовательная платформа Юрайт [сайт]. — URL: <https://www.urait.ru/bcode/535593> (дата обращения: 19.02.2024).

Дополнительная литература

Кольшикина, Т. Б. Проектирование и оценка рекламного образа : учебное пособие для вузов / Т. Б. Кольшикина, Е. В. Маркова, И. В. Шустина. — 2-е изд., испр. и доп. — Москва : Издательство Юрайт, 2024. — 262 с. — (Высшее образование). — ISBN 978-5-534-10041-9. — Текст : электронный // Образовательная платформа Юрайт [сайт]. — URL: <https://www.urait.ru/bcode/541448> (дата обращения: 19.02.2024).

Гаврилов, Л. П. Цифровой бизнес : учебник и практикум для вузов / Л. П. Гаврилов. — 6-е изд. — Москва : Издательство Юрайт, 2024. — 311 с. — (Высшее образование). — ISBN 978-5-534-17869-2. — Текст : электронный // Образовательная платформа Юрайт [сайт]. — URL: <https://www.urait.ru/bcode/545098> (дата обращения: 19.02.2024).

Основы цифровой экономики : учебник и практикум для вузов / М. Н. Конягина [и др.] ; ответственный редактор М. Н. Конягина. — Москва : Издательство Юрайт, 2024. — 235 с. — (Высшее образование). — ISBN 978-5-534-13476-6. — Текст : электронный // Образовательная платформа Юрайт [сайт]. — URL: <https://www.urait.ru/bcode/543732> (дата обращения: 19.02.2024).

Шевченко, Д. А. Словарь практического маркетолога : [16+] / Д. А. Шевченко. – Москва : Директ-Медиа, 2022. – 592 с. – Режим доступа: по подписке. – URL: <https://biblioclub.ru/index.php?page=book&id=686478> (дата обращения: 18.02.2024). – ISBN 978-5-4499-3047-7. – DOI 10.23681/686478. – Текст : электронный.

3.3. Методические указания к самостоятельной работе по дисциплине (модулю)

Освоение слушателями программы предполагает изучение материалов дисциплин (модулей) в ходе самостоятельной работы.

Для успешного освоения дисциплины (модуля) и достижения поставленных целей необходимо внимательно ознакомиться с рабочей программой дисциплины (модуля), доступной в электронной информационно-образовательной среде РГСУ.

Следует обратить внимание на списки основной и дополнительной литературы, на предлагаемые преподавателем ресурсы информационно-телекоммуникационной сети Интернет. Эта информация необходима для самостоятельной работы обучающегося.

Для более углубленного изучения темы задания для самостоятельной работы рекомендуется выполнять параллельно с изучением данной темы. При выполнении заданий по возможности используйте наглядное представление материала.

Самостоятельная работа включает разнообразный комплекс видов и форм работы обучающихся.

Написание контрольной работы.

Контрольная работа - вид самостоятельной исследовательской работы обучающихся, с целью углубления и закрепления теоретических знаний и освоения практических навыков. Цель контрольной работы состоит в развитии самостоятельного творческого мышления и письменного изложения собственных мыслей. При написании контрольной работы слушатель должен представить развернутый письменный ответ на теоретический или практический актуальный вопрос, объявленный преподавателем в аудитории непосредственно перед ее написанием. В процессе написания контрольной работы разрешается пользоваться нормативно-правовыми актами, конспектом лекций (в печатном виде). Использование интернет-ресурсов не допускается. Темы контрольной работы преподаватель предлагает из числа тех, которые слушатели уже рассматривали на лекциях или семинарских занятиях, исходя из содержания заданий в составе оценочных средств. По решению преподавателя, в качестве темы контрольной работы может быть выбрана одна или несколько тем, которые могут быть распределены между слушателями по желанию.

Контрольная работа проводится письменно, по объему не более 5-х печатных листов.

Требования к оформлению контрольной работы:

Контрольная работа выполняется на компьютере (гарнитура Times New Roman, шрифт 14) через 1,5 интервала с полями: верхнее, нижнее – 2; правое – 3; левое – 1,5. Отступ первой строки абзаца – 1,25. Сноски – постраничные. Таблицы и рисунки встраиваются в текст работы. При этом обязательный заголовок таблицы надо размещать над табличным полем, а рисунки сопровождать подрисуночными подписями. При включении в контрольную работу нескольких таблиц и/или рисунков их нумерация обязательна. Обязательна и нумерация страниц. Их целесообразно проставлять внизу страницы – по середине или в правом углу. Номер страницы не ставится на титульном листе, но в общее число страниц он включается. Объем контрольной работы, без учета приложений, не должен превышать 5 страниц. Значительное превышение установленного объема является недостатком работы и указывает на то, что слушатель не сумел отобрать и переработать необходимый материал.

Работа должна содержать собственные умозаключения по сути поставленной проблемы, включать самостоятельно проведенный анализ по сути этой проблемы, выводы, обобщающие авторскую позицию по поставленной проблеме.

РАЗДЕЛ 4. ОЦЕНОЧНЫЕ МАТЕРИАЛЫ ПО ДИСЦИПЛИНЕ (МОДУЛЮ)

4.1. Форма промежуточной аттестации обучающегося по дисциплине (модулю)

Контрольным мероприятием промежуточной аттестации обучающихся по дисциплине (модулю) является экзамен, которые проводится в устной форме.

4.2. Оценочные материалы, определяющие процедуры оценивания знаний, умений, навыков и (или) опыта деятельности, характеризующих этапы формирования компетенций

4.2.1. Организационные основы применения балльно-рейтинговой системы оценки успеваемости обучающихся по дисциплине (модулю)

Оценка качества освоения обучающимися дисциплины (модуля) реализуется в формате балльно-рейтинговой системы оценки успеваемости обучающихся (БРСО).

БРСО в ходе текущего контроля успеваемости и промежуточной аттестации осуществляется по 100-балльной шкале.

Академический рейтинг обучающегося по дисциплине (модулю) складывается из результатов:

- текущего контроля успеваемости (максимальный текущий рейтинг обучающегося 80 рейтинговых баллов;
- промежуточной аттестации (максимальный рубежный рейтинг обучающегося 20 рейтинговых баллов.

Условия оценки освоения обучающимся дисциплины (модуля) в формате БРСО доводятся преподавателем до сведения обучающихся на первом учебном занятии, а также размещены в свободном доступе в электронной информационно-образовательной среде Университета.

4.2.2. Проведение текущего контроля успеваемости обучающихся по дисциплине (модулю) в соответствии с балльно-рейтинговой системой оценки успеваемости обучающегося

В течение учебного семестра до промежуточной аттестации на основании утвержденной рабочей программы дисциплины (модуля) формируется текущий рейтинг обучающегося. Текущий рейтинг обучающегося складывается как сумма рейтинговых баллов, полученных им в течение учебного семестра по всем видам учебных занятий по дисциплине (модулю).

В процессе текущего контроля оцениваются следующие действия обучающегося, направленные на освоение компетенций в рамках изучения дисциплины:

- академическая активность (посещаемость учебных занятий, самостоятельное изучение содержания дисциплины в электронной информационно-образовательной среде, соблюдение сроков сдачи практических заданий и текущих контрольных мероприятий и др.);
- выполнение и сдача текущих и итогового практических заданий (контрольная работа и др., активное участие в групповых интерактивных занятиях (дискуссии и др.), и др.);
- прохождение рубежей текущего контроля, включая соблюдение графика их прохождения в электронной информационно-образовательной среде.

Для планирования расчета текущего рейтинга обучающегося используются следующие пропорции:

Вид учебного действия	Максимальная рейтинговая оценка, баллов
академическая активность	10
практические задания	40
<i>из них: текущие практические задания</i>	20
<i>итоговое практическое задание</i>	20

рубежи текущего контроля	30
ИТОГО:	80

В течение учебного семестра по дисциплине (модулю) обучающимся должен быть накоплен текущий рейтинг не менее 52 рейтинговых баллов (65% от максимального значения текущего рейтинга).

Необходимыми условиями допуска обучающегося к промежуточной аттестации по дисциплине являются положительное прохождение обучающимся не менее 65% рубежей текущего контроля с накоплением не менее 65% максимального рейтингового балла за каждый рубеж текущего контроля и положительное выполнение итогового практического задания с накоплением не менее 65% максимального рейтингового балла, установленного за итоговое практическое задание.

Невыполнение вышеуказанных условий является текущей академической задолженностью, которая должна быть ликвидирована обучающимся до контрольного мероприятия промежуточной аттестации.

Сведения о наличии у обучающихся текущей академической задолженности, сроках и порядке добора рейтинговых баллов для её ликвидации доводятся до обучающихся педагогическим работником.

В случае неликвидации текущей академической задолженности, педагогический работник обязан во время контрольного мероприятия промежуточной аттестации поставить обучающемуся 0 рейтинговых баллов. В этом случае ликвидация текущей академической задолженности возможна в периоды проведения повторной промежуточной аттестации.

4.2.3. Проведение промежуточной аттестации обучающихся по дисциплине (модулю) в соответствии с балльно-рейтинговой системой оценки успеваемости обучающегося

Промежуточная аттестация по дисциплине (модулю) проводится в соответствии с Положением о промежуточной аттестации обучающихся по основным профессиональным образовательным программам в Российском государственном социальном университете и Положением о балльно-рейтинговой системе оценки успеваемости обучающихся по основным профессиональным образовательным программам в Российском государственном социальном университете в действующей редакции.

На промежуточную аттестацию отводится 20 рейтинговых баллов.

Ответы обучающегося на контрольном мероприятии промежуточной аттестации оцениваются педагогическим работником по 20 - балльной шкале, а итоговая оценка по дисциплине (модулю) выставляется по пятибалльной системе для экзамена.

Критерии выставления оценки определяются Положением о балльно-рейтинговой системе оценки успеваемости обучающихся по основным профессиональным образовательным программам высшего образования - программам бакалавриата, программам специалитета, программам бакалавриата в Российском государственном социальном университете.

В процессе определения рубежного рейтинга обучающегося используется следующая шкала:

Рубежный рейтинг	Критерии оценки освоения обучающимся дисциплины в ходе контрольных мероприятий промежуточной аттестации
19-20 рейтинговых баллов	обучающийся глубоко и прочно усвоил программный материал, исчерпывающе, последовательно, грамотно и логически стройно его излагает, тесно увязывает с задачами и будущей деятельностью, не затрудняется с ответом при видеоизменении задания, свободно справляется с задачами и практическими заданиями, правильно обосновывает принятые решения, умеет самостоятельно обобщать и излагать материал, не допуская ошибок

16-18 рейтинговых баллов	обучающийся твердо знает программный материал, грамотно и по существу излагает его, не допуская существенных неточностей в ответе на вопрос, может правильно применять теоретические положения и владеет необходимыми умениями и навыками при выполнении практических заданий
13-15 рейтинговых баллов	обучающийся освоил основной материал, но не знает отдельных деталей, допускает неточности, недостаточно правильные формулировки, нарушает последовательность в изложении программного материала и испытывает затруднения в выполнении практических заданий
1-12 рейтинговых баллов	обучающийся не знает значительной части программного материала, допускает существенные ошибки, с большими затруднениями выполняет практические задания
0 рейтинговых баллов	не аттестован

4.3. Перечень заданий для проведения текущей и промежуточной оценки знаний, умений, навыков и (или) опыта деятельности, характеризующих этапы формирования компетенций

4.3.1. Оценочные материалы для проведения текущей аттестации и рубежного контроля, обучающихся по дисциплине (модулю)

Перечень вопросов рубежного контроля и текущей аттестации

№ п/п	Контролируемые разделы (темы), дисциплины	Код контролируемой компетенций	Форма рубежного контроля	Вопросы/задания рубежного контроля
1	Раздел 1. Эволюция подходов рекламных технологий в цифровой среде	ОПК-5	Контрольная работа	<ol style="list-style-type: none"> 1. Виды рекламных технологий в цифровой среде. 2. Настройка поисковой оптимизации. 3. Продвижение товаров в социальных сетях.
		ПК -1	Контрольная работа	<ol style="list-style-type: none"> 1. Продвижение товаров в мессенджерах. 2. История развития интернет-рекламы 3. Основные инструменты для продвижения в интернете
2	Раздел 2. Сегментация цифровой среды	ОПК-5	Контрольная работа	<ol style="list-style-type: none"> 1. Технологии привлечения пользователей на сайт организации. 2. Контекстная реклама. 3. Медийна и баннерная реклама в сети интернет. 4. Вирусная реклама. 5. Влияние на прибыль качественной рекламы
			Контрольная работа	<ol style="list-style-type: none"> 1. Ассортиментный анализ 2. Построение бюджета на рекламу 3. Планирование рекламы 4. Оценка эффективности работ 5. Инструменты в цифровой среде
3	Раздел 3. Технологии продвижения.	ОПК-5	Контрольная работа	<ol style="list-style-type: none"> 1. Платформы на которой используется баннерная реклама 2. Стимулирование спроса 3. Влияние на количество продаж 4. Формы баннерной рекламы 5. Правила создания эффективного баннера
		ПК -1	Контрольная работа	<ol style="list-style-type: none"> 1. Виды баннерной рекламы 2. Работа веб-дизайнера 3. Строение технического задания 4. Работа с подрядчиками 5. Использование аутсорсинга в рекламе
4	Раздел 4. Аналитика продвижения в сети	ОПК-5	Контрольная работа	<ol style="list-style-type: none"> 1. Системы сбора и анализа данных система сбора и анализа данных 2. Практические задачи веб аналитики. 3. Поиск слабых мест бизнес-процессов. 4. Приемы анализа трендов
		ПК -1	Контрольная работа	<ol style="list-style-type: none"> 1. Особенности сквозной аналитики 2. Отслеживание рекламных каналов 3. Базовые сервисы отслеживания метрик 4. Комплексная аналитика 5. Отслеживание трафика 6. Работа с дашбордами

4.3.2. Оценочные материалы для проведения промежуточной аттестации обучающихся по дисциплине (модулю)

Вопросы/задания для проведения промежуточной аттестации обучающихся по дисциплине (модулю)

Коды контролируемой компетенций	Вопросы /задания
ОПК-5	<ol style="list-style-type: none"> 1. Сущность и отличительные особенности связей с общественностью. PR в системе социальных технологий. 2. Психологические эффекты и приемы манипуляции современных СМИ. 3. Психологические аспекты использования музыки в связях с общественностью и рекламе. 4. Использование цвета в рекламе и связях с общественностью. 5. PR-технологии: разновидности и базовые инструменты. 6. Базовые инструменты продвижения 7. Продвижение в политике 8. Современные избирательные технологии в сфере связей с общественностью 9. Формирование имиджа политического лидера 10. Теория и практика политических манипуляций в современном мире 11. Продвижение в инвестиционной сфере 12. Продвижение в социальной сфере 13. "Спонсорство и благотворительность 14. Фандрайзинг 15. Продвижение в сети Интернет 16. Продвижение в социальных сетях 17. Продвижение деятельности организации в сети интернет 18. Технология рекламно-информационного воздействия 19. Проведении рекламных кампаний 20. Основные приемы рекламы в интернете
ПК-1	<ol style="list-style-type: none"> 21. Особенности технологий связей с общественностью и рекламы в сфере науки 22. Особенности технологий связей с общественностью и рекламы образования и культуры 23. Особенности технологий связей с общественностью и рекламы в сфере туризма и спорта 24. Особенности продвижения в сфере производства, торговли, услуг 25. Функции и цели продвижения в интернете 26. Функции интернет-маркетинга 27. Психология цвета 28. Проведение имиджевых мероприятий 29. Разработка специальных мероприятий по продвижению 30. Рекламные акции в сети интернет 31. Составление медиаплана 32. Рекламная продукция 33. Модель оценки эффективности интернет рекламы 34. Тестирование узнаваемости или осведомленности 35. Работа с фокус-группами 36. Психологические аспекты в рекламе 37. Использование музыки в связях с общественностью 38. Каналы распространения рекламы в сети интернет 39. Особенности рекламы в мессенджерах 40. Реклама в социальных сетях

РАЗДЕЛ 5. УСЛОВИЯ РЕАЛИЗАЦИИ ДИСЦИПЛИНЫ (МОДУЛЯ)

5.1. Перечень основной и дополнительной учебной литературы для освоения дисциплины (модуля)

5.1.1. Основная литература

Шевченко, Д. А. *Цифровой маркетинг : учебник : [16+] / Д. А. Шевченко.* – Москва : Директ-Медиа, 2022. – 185 с. : ил., табл. – Режим доступа: по подписке. – URL: <https://biblioclub.ru/index.php?page=book&id=686507> (дата обращения: 18.02.2024). – Библиогр.: с. 174. – ISBN 978-5-4499-3059-0. – DOI 10.23681/686507. – Текст : электронный.

Хуссейн, И. Д. *Цифровые маркетинговые коммуникации : учебное пособие для вузов / И. Д. Хуссейн.* – Москва : Издательство Юрайт, 2024. – 68 с. – (Высшее образование). – ISBN 978-5-534-15010-0. – Текст : электронный // Образовательная платформа Юрайт [сайт]. – URL: <https://www.ura.it.ru/bcode/544594> (дата обращения: 19.02.2024).

Синяева, И. М. *Реклама и связи с общественностью : учебник для вузов / И. М. Синяева, О. Н. Жильцова, Д. А. Жильцов.* – Москва : Издательство Юрайт, 2024. – 552 с. – (Высшее образование). – ISBN 978-5-534-14843-5. – Текст : электронный // Образовательная платформа Юрайт [сайт]. – URL: <https://www.ura.it.ru/bcode/535593> (дата обращения: 19.02.2024).

5.1.2. Дополнительная литература

Колышкина, Т. Б. *Проектирование и оценка рекламного образа : учебное пособие для вузов / Т. Б. Колышкина, Е. В. Маркова, И. В. Шустина.* – 2-е изд., испр. и доп. – Москва : Издательство Юрайт, 2024. – 262 с. – (Высшее образование). – ISBN 978-5-534-10041-9. – Текст : электронный // Образовательная платформа Юрайт [сайт]. – URL: <https://www.ura.it.ru/bcode/541448> (дата обращения: 19.02.2024).

Гаврилов, Л. П. *Цифровой бизнес : учебник и практикум для вузов / Л. П. Гаврилов.* – 6-е изд. – Москва : Издательство Юрайт, 2024. – 311 с. – (Высшее образование). – ISBN 978-5-534-17869-2. – Текст : электронный // Образовательная платформа Юрайт [сайт]. – URL: <https://www.ura.it.ru/bcode/545098> (дата обращения: 19.02.2024).

Основы цифровой экономики : учебник и практикум для вузов / М. Н. Конягина [и др.] ; ответственный редактор М. Н. Конягина. – Москва : Издательство Юрайт, 2024. – 235 с. – (Высшее образование). – ISBN 978-5-534-13476-6. – Текст : электронный // Образовательная платформа Юрайт [сайт]. – URL: <https://www.ura.it.ru/bcode/543732> (дата обращения: 19.02.2024).

Шевченко, Д. А. *Словарь практического маркетолога : [16+] / Д. А. Шевченко.* – Москва : Директ-Медиа, 2022. – 592 с. – Режим доступа: по подписке. – URL: <https://biblioclub.ru/index.php?page=book&id=686478> (дата обращения: 18.02.2024). – ISBN 978-5-4499-3047-7. – DOI 10.23681/686478. – Текст : электронный.

5.2 Перечень ресурсов информационно-коммуникационной сети «Интернет», необходимых для освоения дисциплины (модуля)

№№	Название электронного ресурса	Описание электронного ресурса	Используемый для работы адрес
1.	ЭБС «Университетская библиотека онлайн»	Электронная библиотека, обеспечивающая доступ высших и средних учебных заведений, публичных библиотек и корпоративных пользователей к наиболее востребованным материалам по всем отраслям знаний от ведущих российских издательств	http://biblioclub.ru/
2.	Научная электронная библиотека eLIBRARY.ru	Крупнейший российский информационно-аналитический портал в области науки, технологии, медицины и образования, содержащий рефераты и полные тексты более 34 млн научных публикаций и патентов	http://elibrary.ru/

3.	Образовательная платформа Юрайт	Электронно-библиотечная система для ВУЗов, ССУЗов, обеспечивающая доступ к учебникам, учебной и методической литературе по различным дисциплинам.	https://urait.ru/
4.	База данных "EastView"	Полнотекстовая база данных периодических изданий	https://dlib.eastview.com
5.	Электронная библиотека "Grebennikon"	Библиотека предоставляет доступ более чем к 30 журналам, выпускаемых Издательским домом "Гребенников".	https://grebennikon.ru/

5.3 Методические указания для обучающихся по освоению дисциплины (модуля)

Освоение обучающимся дисциплины (модуля) предполагает изучение материалов дисциплины (модуля) на аудиторных занятиях и в ходе самостоятельной работы. Аудиторные занятия проходят в форме лекционных занятий, практических занятий.

При подготовке к аудиторным занятиям необходимо помнить особенности каждой формы его проведения.

Подготовка к лекционным занятиям заключается в следующем.

С целью обеспечения успешного обучения обучающийся должен готовиться к лекционному занятию, поскольку оно является важнейшей формой организации учебного процесса, поскольку:

- знакомит с новым учебным материалом;
- разъясняет учебные элементы, трудные для понимания;
- систематизирует учебный материал;
- ориентирует в учебном процессе.

С этой целью:

- внимательно прочитайте конспект предыдущего лекционного занятия;
- ознакомьтесь с материалом учебников и учебных пособий по теме предыдущего лекционного занятия;
- внесите дополнения к полученным ранее знаниям по теме предыдущего лекционного занятия на полях лекционной тетради;
- запишите вопросы, которые вы зададите лектору на предстоящем лекционном занятии по материалу предыдущего лекционного занятия;
- постарайтесь уяснить место изучаемой темы в своей подготовке;
- узнайте тему предстоящей лекции (по тематическому плану, по информации лектора) и запишите информацию, которой вы владеете по данному вопросу.

Подготовка к практическому занятию

При подготовке и работе во время проведения практических занятий следует обратить внимание на следующие моменты: на процесс предварительной подготовки, на работу во время занятия, обработку полученных результатов, исправление полученных замечаний.

Предварительная подготовка к практическому занятию заключается в изучении теоретического материала в отведенное для самостоятельной работы время, ознакомление с инструктивными материалами с целью осознания задач практического, техники безопасности при проведении занятия.

Работа во время проведения практического занятия включает:

- консультирование студентов преподавателями и вспомогательным персоналом с целью предоставления исчерпывающей информации, необходимой для самостоятельного выполнения

предложенных преподавателем задач, ознакомление с правилами техники безопасности при выполнении задания;

– самостоятельное выполнение заданий согласно обозначенной учебной программой тематики.

Обработка, обобщение полученных результатов практического занятия проводится обучающимися самостоятельно или под руководством преподавателя (в зависимости от степени сложности поставленных задач). В результате оформляется индивидуальный отчет. Подготовленный к сдаче на контроль и оценку отчет сдается преподавателю. Форма отчетности может быть письменная, устная или две одновременно. Главным результатом в данном случае служит получение положительной оценки по каждому практическому занятию. Это является необходимым условием при проведении рубежного контроля и допуска к экзамену. При получении неудовлетворительных результатов обучающийся имеет право в дополнительное время пересдать преподавателю работу до проведения промежуточной аттестации.

5.4 Информационно-технологическое обеспечение образовательного процесса по дисциплины (модуля)

5.4.1. Средства информационных технологий

1. Персональные компьютеры;
2. Средства доступа в Интернет;
3. Проектор.

5.4.2. Лицензионное и свободно распространяемое программное обеспечение, в том числе отечественного производства:

1. Операционная система: Astra Linux SE
2. Пакет офисных программ: LibreOffice
3. Справочная система Консультант+
4. Okular или Acrobat Reader DC
5. Ark или 7-zip
6. User Gate
7. TrueConf (client)

5.4.3. Информационные справочные системы и профессиональные базы данных

№№	Название электронного ресурса	Описание электронного ресурса	Используемый для работы адрес
1.	ЭБС «Университетская библиотека онлайн»	Электронная библиотека, обеспечивающая доступ высших и средних учебных заведений, публичных библиотек и корпоративных пользователей к наиболее востребованным материалам по всем отраслям знаний от ведущих российских издательств	http://biblioclub.ru/
2.	Научная электронная библиотека eLIBRARY.ru	Крупнейший российский информационно-аналитический портал в области науки, технологии, медицины и образования, содержащий рефераты и полные тексты более 34 млн научных публикаций и патентов	http://elibrary.ru/

3.	Образовательная платформа Юрайт	Электронно-библиотечная система для ВУЗов, ССУЗов, обеспечивающая доступ к учебникам, учебной и методической литературе по различным дисциплинам.	https://urait.ru/
4.	База данных "EastView"	Полнотекстовая база данных периодических изданий	https://dlib.eastview.com
5.	Электронная библиотека "Grebennikon"	Библиотека предоставляет доступ более чем к 30 журналам, выпускаемых Издательским домом "Гребенников".	https://grebennikon.ru/

5.5. Материально-техническое обеспечение образовательного процесса по дисциплине (модулю)

Для изучения дисциплины (модуля) используются:

Учебная аудитория для лекционных занятий оснащена специализированной мебелью (стол для преподавателя, парты, стулья, доска для написания мелом), техническими средствами обучения (проектор, экран, звуковое оборудование, компьютер, имеющий доступ в Интернет), а также, при необходимости, демонстрационными печатными пособиями.

Учебная аудитория для практических занятий: оснащена специализированной мебелью (стол для преподавателя, парты, стулья, доска для написания мелом); техническими средствами обучения (проектор, экран, звуковое оборудование, компьютер, имеющий доступ в Интернет), а также, при необходимости, демонстрационными печатными пособиями.

Помещения для самостоятельной работы обучающихся: оснащены специализированной мебелью (парты, стулья) техническими средствами обучения (персональные компьютеры с доступом в сеть Интернет и обеспечением доступа в электронно-информационную среду университета, программным обеспечением).

5.6. Образовательные технологии

При реализации дисциплины (модуля) применяются различные образовательные технологии, в том числе технологии электронного обучения.

Освоение дисциплины (модуля) предусматривает использование в учебном процессе активных и интерактивных форм проведения учебных занятий в форме деловых и ролевых игр, разбор конкретных ситуаций, психологические и иные тренинги, в сочетании с внеаудиторной работой с целью формирования и развития **профессиональных** навыков обучающихся.

При освоении дисциплины (модуля) предусмотрено применением электронного обучения и дистанционных образовательных технологий.

Учебные часы дисциплины (модуля) предусматривают классическую контактную работу преподавателя с обучающимся в аудитории и контактную работу посредством электронной информационно-образовательной среды в синхронном и асинхронном режиме (вне аудитории) посредством применения возможностей компьютерных технологий (электронная почта, электронный учебник, презентация и др.).

В рамках дисциплины (модуля) предусмотрены встречи с руководителями и работниками организаций, деятельность которых связана с *направленностью* реализуемой основной профессиональной образовательной программы.


ЛИСТ РЕГИСТРАЦИИ ИЗМЕНЕНИЙ

№ п/п	Содержание изменения	Реквизиты документа об утверждении изменения	Дата введения изменения
1.	*	Протокол заседания Ученого совета № _____ от « » _____ 20 года	— . — . —
2.	*	Протокол заседания Ученого совета № _____ от « » _____ 20 года	— . — . —
3.	*	Протокол заседания Ученого совета № _____ от « » _____ 20 года	— . — . —
4.	*	Протокол заседания Ученого совета № _____ от « » _____ 20 года	— . — . —



Министерство науки и высшего образования Российской Федерации
Федеральное государственное бюджетное образовательное учреждение
высшего образования
«Российский государственный социальный университет»

УТВЕРЖДАЮ

Декана факультета политических и социальных
технологий  /Пивнева С.В./
28.02.2024 г.

**РАБОЧАЯ ПРОГРАММА ДИСЦИПЛИНЫ (МОДУЛЯ)
ОСНОВЫ ФОТОМАСТЕРСТВА ДЛЯ СОЦИАЛЬНЫХ СЕТЕЙ**

Направление подготовки
«42.03.01 Реклама и связи с общественностью»

Направленность
«Коммуникационный менеджмент и управление репутацией бренда»

**ОБРАЗОВАТЕЛЬНАЯ ПРОГРАММА ВЫСШЕГО ОБРАЗОВАНИЯ - ПРОГРАММА
БАКАЛАВРИАТА**

Форма обучения
Очная, заочная

Москва, 2024 г.

СОДЕРЖАНИЕ

РАЗДЕЛ 1. ПАСПОРТ РАБОЧЕЙ ПРОГРАММЫ ДИСЦИПЛИНЫ (МОДУЛЯ)	4
1.1 Цель и задачи дисциплины (модуля).....	4
1.2 Планируемые результаты обучения по дисциплине (модулю) в рамках планируемых результатов освоения основной профессиональной образовательной программы высшего образования – программы бакалавриата соотнесенные с установленными индикаторами достижения компетенций	4
РАЗДЕЛ 2. СТРУКТУРА И СОДЕРЖАНИЕ ДИСЦИПЛИНЫ (МОДУЛЯ).....	4
2.1 Объем дисциплины (модуля), включая контактную работу обучающегося с педагогическими работниками и самостоятельную работу обучающегося	4
2.2. Учебно-тематический план дисциплины (модуля)	5
2.3. Содержание дисциплины (модуля).....	7
РАЗДЕЛ 3. УЧЕБНО-МЕТОДИЧЕСКОЕ ОБЕСПЕЧЕНИЕ САМОСТОЯТЕЛЬНОЙ РАБОТЫ ОБУЧАЮЩИХСЯ ПО ДИСЦИПЛИНЕ (МОДУЛЮ)	8
3.1. Виды самостоятельной работы обучающихся по дисциплине (модулю)	8
3.2. Задания для самостоятельной работы	9
3.3. Методические указания к самостоятельной работе по дисциплине (модулю)	10
РАЗДЕЛ 4. ОЦЕНОЧНЫЕ МАТЕРИАЛЫ ПО ДИСЦИПЛИНЕ (МОДУЛЮ).....	12
4.1. Форма промежуточной аттестации обучающегося по дисциплине (модулю)	12
4.2. Оценочные материалы, определяющие процедуры оценивания знаний, умений, навыков и (или) опыта деятельности, характеризующих этапы формирования компетенций.....	12
4.2.1. Организационные основы применения балльно-рейтинговой системы оценки успеваемости обучающихся по дисциплине (модулю).....	12
4.2.2. Проведение текущего контроля успеваемости обучающихся по дисциплине (модулю) в соответствии с балльно-рейтинговой системой оценки успеваемости обучающегося	12
4.2.3. Проведение промежуточной аттестации обучающихся по дисциплине (модулю) в соответствии с балльно-рейтинговой системой оценки успеваемости обучающегося	13
4.3. Перечень заданий для проведения текущей и промежуточной оценки знаний, умений, навыков и (или) опыта деятельности, характеризующих этапы формирования компетенций.....	15
4.3.1. Оценочные материалы для проведения текущей аттестации и рубежного контроля, обучающихся по дисциплине (модулю)	15
4.3.2. Оценочные материалы для проведения промежуточной аттестации обучающихся по дисциплине (модулю).....	16
РАЗДЕЛ 5. УСЛОВИЯ РЕАЛИЗАЦИИ ДИСЦИПЛИНЫ (МОДУЛЯ)	17
5.1. Перечень основной и дополнительной учебной литературы для освоения дисциплины (модуля) ..	17
5.1.1. Основная литература.....	17
5.1.2. Дополнительная литература.....	17
5.2 Перечень ресурсов информационно-коммуникационной сети «Интернет», необходимых для освоения дисциплины (модуля)	17
5.3 Методические указания для обучающихся по освоению дисциплины (модуля).....	18
5.4 Информационно-технологическое обеспечение образовательного процесса по дисциплины (модуля).....	19
5.4.1. Средства информационных технологий	19
5.4.2. Лицензионное и свободно распространяемое программное обеспечение, в том числе отечественного производства:.....	19
5.4.3. Информационные справочные системы и профессиональные базы данных	19
5.5. Материально-техническое обеспечение образовательного процесса по дисциплине (модулю).....	20
5.6. Образовательные технологии.....	20
ЛИСТ РЕГИСТРАЦИИ ИЗМЕНЕНИЙ.....	21

Рабочая программа дисциплины (модуля) «Основы фотомастерства для социальных сетей» разработана на основании федерального государственного образовательного стандарта высшего образования – *бакалавриата* по направлению подготовки *42.03.01 Реклама и связи с общественностью*, утвержденного приказом Министерства образования и науки Российской Федерации от 8 июня 2017 г. № 512, учебного плана по основной профессиональной образовательной программе высшего образования - программы *бакалавриата* по направлению подготовки *42.03.01 Реклама и связи с общественностью* (далее – «ОПОП»).

Рабочая программа дисциплины (модуля) «Практикум создание визуального контента» разработана рабочей группой в составе:
канд. экон. наук, доцента Зеленовым В.В., канд. экон. наук, доцента Крюковой Е.М.

Рабочая программа дисциплины (модуля) обсуждена и утверждена на заседании кафедры
Коммуникационного менеджмента и управления отношениями
(наименование кафедры)

Протокол № 8 от «28» февраля 2024 года

Заведующий кафедрой
Д-р.экон.наук, профессор



Д.А. Шевченко

(подпись)

РАЗДЕЛ 1. ПАСПОРТ РАБОЧЕЙ ПРОГРАММЫ ДИСЦИПЛИНЫ (МОДУЛЯ)

1.1 Цель и задачи дисциплины (модуля)

Цель дисциплины (модуля) заключается в получении обучающимися знаний и практических навыков в сфере визуальных решений в блогосфере, обучение системному подходу в рамках визуализации, с их последующим применением в профессиональной деятельности.

Задачи дисциплины (модуля):

1. Обеспечить изучение основных принципов организации блогосферы;
2. Формирование навыков определения критериев выбора методики и инструментария для работы фотографа в блогах;
3. Обеспечить изучение основных этапов планирования и осуществления фотопроектов в сфере блогинга;
4. Формировать навыки профессиональной коммуникационной культуры работы фотографа в блогах.

1.2 Планируемые результаты обучения по дисциплине (модулю) в рамках планируемых результатов освоения основной профессиональной образовательной программы высшего образования – программы *бакалавриата* соотнесенные с установленными индикаторами достижения компетенций

Процесс освоения дисциплины (модуля) направлен на формирование у обучающихся следующих компетенций: ОПК-4 в соответствии с учебным планом.

В результате освоения дисциплины (модуля) обучающийся должен демонстрировать следующие результаты:

Категория компетенций (при наличии)	Код компетенции Формулировка компетенции	Код и наименование индикатора достижения компетенции	Результаты обучения
Технологии	ОПК-4 Способен отвечать на запросы и потребности общества и аудитории в профессиональной деятельности	ОПК-4.1. Соотносит социологические данные с запросами и потребностями общества и отдельных аудиторных групп ОПК-4.2. Использует основные инструменты поиска информации о текущих запросах и потребностях целевых аудиторий / групп общественности, учитывает основные характеристики целевой аудитории при создании текстов рекламы и связей с общественностью и (или) иных коммуникационных продуктов	Знать: актуальные запросы общества и аудитории Уметь: применять знание об актуальных потребностях общества при планировании коммуникационных действиях

РАЗДЕЛ 2. СТРУКТУРА И СОДЕРЖАНИЕ ДИСЦИПЛИНЫ (МОДУЛЯ)

2.1 Объем дисциплины (модуля), включая контактную работу обучающегося с педагогическими работниками и самостоятельную работу обучающегося

Общая трудоемкость дисциплины (модуля) составляет 2 зачетных единиц.

Очная форма обучения

Вид учебной работы	Семестры
--------------------	----------

	Всего часов	1			
Контактная работа обучающихся с педагогическими работниками	36	36			
Лекционные занятия	20	20			
<i>из них: в форме практической подготовки</i>					
Практические занятия	16	16			
<i>из них: в форме практической подготовки</i>					
Консультации					
<i>из них: в форме практической подготовки</i>					
Самостоятельная работа обучающихся	27	27			
Контроль промежуточной аттестации	9	9			
Форма промежуточной аттестации	Зачёт	Зачёт			
ОБЪЕМ ДИСЦИПЛИНЫ (МОДУЛЯ) В ЧАСАХ	72	72			

Заочная форма обучения

Вид учебной работы	Всего часов	Курс 1			
		Сессия 1-2			
Контактная работа обучающихся с педагогическими работниками	8	8			
Лекционные занятия	4	4			
<i>из них: в форме практической подготовки</i>					
Практические занятия	4	4			
<i>из них: в форме практической подготовки</i>					
Консультации					
<i>из них: в форме практической подготовки</i>					
Самостоятельная работа обучающихся	60	60			
Контроль промежуточной аттестации	4	4			
Форма промежуточной аттестации	Зачёт	Зачёт			
ОБЪЕМ ДИСЦИПЛИНЫ (МОДУЛЯ) В ЧАСАХ	72	72			

2.2. Учебно-тематический план дисциплины (модуля)

Очной формы обучения

Раздел, тема	Виды учебной работы, академических часов									
	Всего	Самостоятельная работа	Контактная работа обучающихся с педагогическими работниками							
			Всего	Лекционные занятия	из них: в форме практической подготовки	Практические занятия	из них: в форме практической подготовки	Лабораторные занятия	из них: в форме практической подготовки	Консультации
Модуль 1 (Семестр 1)										
РАЗДЕЛ 1. Работа в социальных сетях и блогосфере	35	17	18	10		8				
Тема 1.1. Социальные сети и особенности визуального контента.	19	10	9	5		4				
Тема 1.2 Жанры фото в социальных сетях.	16	7	9	5		4				
Раздел 2. Создание фото контента для блога	28	10	18	10		8				
Тема 2.1. Оборудование для создания контента для социальных сетей.	14	5	9	5		4				
Тема 2.2. Дизайн блога и контент.	14	5	9	5		4				
Контроль промежуточной аттестации (час)	4									
<i>Форма промежуточной аттестации</i>	Зачёт									
Общий объем, часов	72	27	36	20		16				

Заочной формы обучения

Раздел, тема	Виды учебной работы, академических часов									
	Всего	Самостоятельная работа	Контактная работа обучающихся с педагогическими работниками							
			Всего	Лекционные занятия	из них: в форме практической подготовки	Практические занятия	из них: в форме практической подготовки	Лабораторные занятия	из них: в форме практической подготовки	Консультации
Модуль 1 (Курс 1 Сессия 1)										
РАЗДЕЛ 1. Работа в социальных сетях и блогосфере	34	30	4	2		2				
Тема 1.1. Социальные сети и особенности визуального контента.	17	15	2	1		1				
Тема 1.2 Жанры фото в социальных сетях.	17	15	2	1		1				
Раздел 2. Создание фото контента для блога	34	30	4	2		2				
Тема 2.1. Оборудование для создания контента для социальных сетей.	17	15	2	1		1				
Тема 2.2. Дизайн блога и контент.	17	15	2	1		1				
Контроль промежуточной аттестации (час)	4									
<i>Форма промежуточной аттестации</i>	Зачёт									
Общий объем, часов	72	60		4		4				

2.3. Содержание дисциплины (модуля)

РАЗДЕЛ 1. РАБОТА В СОЦИАЛЬНЫХ СЕТЯХ И БЛОГОСФЕРЕ

Тема 1.1. Социальные сети и особенности визуального контента.

Перечень изучаемых элементов содержания

Виды социальных сетей. Особенности работы в различных социальных сетях. Аудитория социальных сетей. Построение контент анализа блога.

Тема 1.2 Жанры фото в социальных сетях

Перечень изучаемых элементов содержания

Фэшн съемка. Съемка одежды и предметов интерьера. Фотографирование еды и продуктов. Свадебная фотография. Портретная съемка. Репортаж. Архитектурная фотография. Пейзаж. Арт фото.

ЗАДАНИЯ К ПРАКТИЧЕСКИМ ЗАНЯТИЯМ РАЗДЕЛА 1

Тема практических занятий: **Контент анализ опыта и технологий фотосъемки.**

Форма практического задания: выполнение проекта, дискуссия по выполненному заданию

Темы проектов (предоставить презентацию проекта, защитить проект)

Проведение контент анализа выбранного блогера с целью определения использованного жанра, а так же сопоставление с подобным контентом других блогеров.

Анализ контент жанров фотографии в социальных сетях

РУБЕЖНЫЙ КОНТРОЛЬ К РАЗДЕЛУ 1

форма рубежного контроля – Контрольная работа

РАЗДЕЛ 2. СОЗДАНИЕ ФОТО КОНТЕНТА ДЛЯ БЛОГА

Тема 2.1. Оборудование для создания контента для социальных сетей.

Перечень изучаемых элементов содержания

Фото и видео оборудование для блога. Работа со светом. Фон и интерьер для съемки. Программное обеспечение для монтажа и пост обработки контента. Мобильная съемка и ее особенности.

Тема 2.2. Дизайн блога и контент.

Перечень изучаемых элементов содержания

Основные правила подбора иллюстраций. Сочетания цветов. Использование графических элементов. Особенности ведения фотоблога. Значение фотографии в современном мире. Роль фотографии в блогинге. Фотографии со смыслом и для развлечения. Мобильные приложения для съемки фотографий. Понятие о коллаже. Цифровой фотомонтаж изображений

ЗАДАНИЯ К ПРАКТИЧЕСКИМ ЗАНЯТИЯМ РАЗДЕЛА 2

Тема практических занятий: Создание фото контента.

Форма практического задания: выполнение проектов, дискуссия по выполненному заданию

Тема проекта (предоставить презентацию проекта, защитить проект)

Выбрать жанр и подготовить фотосет для размещения в социальных сетях. Разместить фотосет в своих социальных сетях и провести анализ реакций подписчиков.

РУБЕЖНЫЙ КОНТРОЛЬ К РАЗДЕЛУ 2

форма рубежного контроля – Контрольная работа

РАЗДЕЛ 3. УЧЕБНО-МЕТОДИЧЕСКОЕ ОБЕСПЕЧЕНИЕ САМОСТОЯТЕЛЬНОЙ РАБОТЫ ОБУЧАЮЩИХСЯ ПО ДИСЦИПЛИНЕ (МОДУЛЮ)

3.1. Виды самостоятельной работы обучающихся по дисциплине (модулю)

Очной формы обучения

Раздел, тема	Количество часов	Вид самостоятельной работы
Модуль 1. (семестр 1)		
РАЗДЕЛ 1. Работа в социальных сетях и блогосфере	5	Подготовка реферата
	5	Самостоятельное изучение материала раздела
Раздел 2. Создание фото контента для блога	7	Подготовка реферата
	10	Самостоятельное изучение материала раздела
Общий объем по модулю/семестру, часов	27	
Общий объем по дисциплине (модулю), часов	27	

Заочной формы обучения

Раздел, тема	Количество часов	Вид самостоятельной работы
Модуль 1. (курс 1)		
РАЗДЕЛ 1. Работа в социальных сетях и блогосфере	15	Подготовка реферата
	15	Самостоятельное изучение материала раздела
Раздел 2. Создание фото контента для блога	15	Подготовка реферата
	15	Самостоятельное изучение материала раздела
Общий объем по модулю/семестру, часов	60	

Общий объем по дисциплине (модулю), часов	60	
--	-----------	--

3.2. Задания для самостоятельной работы

Задания для самостоятельной работы к Разделу 1

Вопросы для самостоятельной работы к Разделу 1

1. Блоги в Вконтакте
2. Блоги в Дзен
3. Блоги в Одноклассниках
4. Блоги в Telegram
5. Работа одновременно на нескольких площадках
6. Личный веб сайт
7. Блоги на условно-доступных площадках

Перечень тем рефератов к Разделу 1:

1. Дизайн и композиция фотографии
2. Работа с визуализацией инфографики для размещений в социальных сетях
3. Акцентная типографика
4. Использование шрифта и цвета для оформления фотографии
5. Использование чужих, защищенных авторским правом фотоматериалов.
6. Роль гайдлайна и брендбука для создания визуального контента для социальных сетей
7. Влияние философии бренда на визуальный контент

Литература для самостоятельного изучения к Разделу 1

Основная литература

Березин, В. М. *Фотожурналистика : учебник для вузов / В. М. Березин.* — Москва : Издательство Юрайт, 2024. — 226 с. — (Высшее образование). — ISBN 978-5-534-00353-6. — Текст : электронный // Образовательная платформа Юрайт [сайт]. — URL: <https://www.urait.ru/bcode/536160> (дата обращения: 19.02.2024).

Поляков, В. А. *Разработка и технологии производства рекламного продукта : учебник и практикум для вузов / В. А. Поляков, А. А. Романов.* — Москва : Издательство Юрайт, 2024. — 502 с. — (Высшее образование). — ISBN 978-5-534-05261-9. — Текст : электронный // Образовательная платформа Юрайт [сайт]. — URL: <https://www.urait.ru/bcode/535961> (дата обращения: 19.02.2024).

Карпова, С. В. *Рекламное дело : учебник и практикум для вузов / С. В. Карпова.* — 2-е изд., перераб. и доп. — Москва : Издательство Юрайт, 2023. — 425 с. — (Высшее образование). — ISBN 978-5-534-16873-0. — Текст : электронный // Образовательная платформа Юрайт [сайт]. — URL: <https://www.urait.ru/bcode/531939> (дата обращения: 19.02.2024).

Дополнительная литература

Шевченко, Д. А. *Основы теории и практики рекламы : учебник : [16+] / Д. А. Шевченко, М. В. Гундарин ; под общ. ред. Д. А. Шевченко.* — Москва : Директ-Медиа, 2023. — 392 с. : ил., табл. — Режим доступа: по подписке. — URL: <https://biblioclub.ru/index.php?page=book&id=705395> (дата обращения: 19.02.2024). — Библиогр. в кн. — ISBN 978-5-4499-3865-7. — DOI 10.23681/705395. — Текст : электронный.

Зельдович, Б. З. *Медиаменеджмент : учебник для вузов / Б. З. Зельдович.* — 2-е изд., испр. и доп. — Москва : Издательство Юрайт, 2024. — 293 с. — (Высшее образование). — ISBN 978-5-534-11729-5. — Текст : электронный // Образовательная платформа Юрайт [сайт]. — URL: <https://www.urait.ru/bcode/542662> (дата обращения: 19.02.2024).

Жильцова, О. Н. *Рекламная деятельность : учебник и практикум для вузов / О. Н. Жильцова, И. М. Синяева, Д. А. Жильцов.* — Москва : Издательство Юрайт, 2023. — 233 с. — (Высшее образование). — ISBN 978-5-9916-9889-4. — Текст : электронный // Образовательная платформа Юрайт [сайт]. — URL: <https://www.urait.ru/bcode/511937> (дата обращения: 19.02.2024).

Шевченко, Д. А. *Словарь практического маркетолога : [16+] / Д. А. Шевченко.* — Москва : Директ-Медиа, 2022. — 592 с. — Режим доступа: по подписке. — URL: <https://biblioclub.ru/index.php?page=book&id=686478> (дата обращения: 18.02.2024). — ISBN 978-5-4499-3047-7. — DOI 10.23681/686478. — Текст : электронный..

Задания для самостоятельной работы к Разделу 2

Вопросы для самостоятельной работы к Разделу 2

1. Основные правила подбора иллюстраций.

2. Сочетания цветов.
3. Использование графических элементов.
4. Особенности ведения фотоблога.
5. Роль фотографии в блогинге.
6. Мобильные приложения для съемки фотографий.
7. Правила мобильной фотографии

Перечень тем рефератов к Разделу 2:

1. Роль фотографа и оператора в создании визуального контента для социальных сетей
2. Работа с реквизитом для создания визуального фото контента
3. Роль ретушера и дизайнера для оформления фото контента
4. Анализ отклика на фото контент
5. Тренды визуального контента
6. Виды визуального контента
7. Контент фотосессия

Литература для самостоятельного изучения к Разделу 2

Основная литература

Березин, В. М. Фотожурналистика : учебник для вузов / В. М. Березин. — Москва : Издательство Юрайт, 2024. — 226 с. — (Высшее образование). — ISBN 978-5-534-00353-6. — Текст : электронный // Образовательная платформа Юрайт [сайт]. — URL: <https://www.ura.it.ru/bcode/536160> (дата обращения: 19.02.2024).

Поляков, В. А. Разработка и технологии производства рекламного продукта : учебник и практикум для вузов / В. А. Поляков, А. А. Романов. — Москва : Издательство Юрайт, 2024. — 502 с. — (Высшее образование). — ISBN 978-5-534-05261-9. — Текст : электронный // Образовательная платформа Юрайт [сайт]. — URL: <https://www.ura.it.ru/bcode/535961> (дата обращения: 19.02.2024).

Карпова, С. В. Рекламное дело : учебник и практикум для вузов / С. В. Карпова. — 2-е изд., перераб. и доп. — Москва : Издательство Юрайт, 2023. — 425 с. — (Высшее образование). — ISBN 978-5-534-16873-0. — Текст : электронный // Образовательная платформа Юрайт [сайт]. — URL: <https://www.ura.it.ru/bcode/531939> (дата обращения: 19.02.2024).

Дополнительная литература

Шевченко, Д. А. Основы теории и практики рекламы : учебник : [16+] / Д. А. Шевченко, М. В. Гундарин ; под общ. ред. Д. А. Шевченко. — Москва : Директ-Медиа, 2023. — 392 с. : ил., табл. — Режим доступа: по подписке. — URL: <https://biblioclub.ru/index.php?page=book&id=705395> (дата обращения: 19.02.2024). — Библиогр. в кн. — ISBN 978-5-4499-3865-7. — DOI 10.23681/705395. — Текст : электронный.

Зельдович, Б. З. Медиаменеджмент : учебник для вузов / Б. З. Зельдович. — 2-е изд., испр. и доп. — Москва : Издательство Юрайт, 2024. — 293 с. — (Высшее образование). — ISBN 978-5-534-11729-5. — Текст : электронный // Образовательная платформа Юрайт [сайт]. — URL: <https://www.ura.it.ru/bcode/542662> (дата обращения: 19.02.2024).

Жильцова, О. Н. Рекламная деятельность : учебник и практикум для вузов / О. Н. Жильцова, И. М. Синяева, Д. А. Жильцов. — Москва : Издательство Юрайт, 2023. — 233 с. — (Высшее образование). — ISBN 978-5-9916-9889-4. — Текст : электронный // Образовательная платформа Юрайт [сайт]. — URL: <https://www.ura.it.ru/bcode/511937> (дата обращения: 19.02.2024).

Шевченко, Д. А. Словарь практического маркетолога : [16+] / Д. А. Шевченко. — Москва : Директ-Медиа, 2022. — 592 с. — Режим доступа: по подписке. — URL: <https://biblioclub.ru/index.php?page=book&id=686478> (дата обращения: 18.02.2024). — ISBN 978-5-4499-3047-7. — DOI 10.23681/686478. — Текст : электронный.

3.3. Методические указания к самостоятельной работе по дисциплине (модулю)

Освоение слушателями программы предполагает изучение материалов дисциплин (модулей) в ходе самостоятельной работы.

Для успешного освоения дисциплины (модуля) и достижения поставленных целей необходимо внимательно ознакомиться с рабочей программой дисциплины (модуля), доступной в электронной информационно-образовательной среде РГСУ.

Следует обратить внимание на списки основной и дополнительной литературы, на предлагаемые преподавателем ресурсы информационно-телекоммуникационной сети Интернет. Эта информация необходима для самостоятельной работы обучающегося.

Для более углубленного изучения темы задания для самостоятельной работы рекомендуется выполнять параллельно с изучением данной темы. При выполнении заданий по возможности используйте наглядное представление материала.

Самостоятельная работа включает разнообразный комплекс видов и форм работы обучающихся.

Написание реферата (доклада).

Требования к структуре реферата (доклада):

Работа должна содержать систематизацию и краткое изложение материала из не менее 5-и литературных источников (монографий, научных статей и докладов) по выбранной теме.

Основные требования к оформлению:

Структура доклада (реферата): 1) титульный лист; 2) содержание (в нем последовательно указываются названия пунктов доклада (реферата), указываются страницы, с которых начинается каждый пункт); 3) введение (формулируется суть исследуемой проблемы, обосновывается выбор темы, определяются ее значимость и актуальность, указываются цель и задачи доклада (реферата), дается характеристика используемой литературы); 4) основная часть (каждый раздел ее доказательно раскрывает исследуемый вопрос); 5) выводы и заключение (подводятся итоги или делается обобщенный вывод по теме доклада (реферата)); 6) литература.

Доклад (реферат) оформляется на одной стороне листа белой бумаги формата А4 (210x297 мм). Интервал межстрочный -полуторный. Цвет шрифта - черный. Гарнитура шрифта основного текста - «Times New Roman» или аналогичная. Кегль (размер) от 12 до 14 пунктов. Размеры полей страницы (не менее): правое 10 мм, верхнее – 15 мм, нижнее – 20 мм, левое - 25 мм. Формат абзаца: полное выравнивание («по ширине»). Отступ красной строки одинаковый по всему тексту – 15 мм. Страницы должны быть пронумерованы с учётом титульного листа (на титульном листе номер страницы не ставится). В работах используются цитаты, статистические материалы. Эти данные оформляются в виде сносок (ссылок и примечаний). Внутритекстовые, подстрочные и затекстовые библиографические ссылки должны оформляться в соответствии с ГОСТ Р 7.0.5-2008 «Библиографическая ссылка». Общие требования и правила составления».

Реферат (доклад) сдается в бумажном и электронном виде (10 - 20 печатных страниц).

При проверке реферата (доклада) на антиплагиат - www.antiplagiat.ru - (более 50% заимствований) работа не принимается.

Написание реферата (эссе).

Эссе - вид самостоятельной исследовательской работы обучающихся, с целью углубления и закрепления теоретических знаний и освоения практических навыков. Цель эссе состоит в развитии самостоятельного творческого мышления и письменного изложения собственных мыслей. При написании эссе слушатель должен представить развернутый письменный ответ на теоретический или практический актуальный вопрос, объявленный преподавателем в аудитории непосредственно перед ее написанием. В процессе написания эссе разрешается пользоваться нормативно-правовыми актами, конспектом лекций (в печатном виде). Использование интернет-ресурсов не допускается. Темы эссе преподаватель предлагает из числа тех, которые слушатели уже рассматривали на лекциях или семинарских занятиях, исходя из содержания заданий в составе оценочных средств. По решению преподавателя, в качестве темы эссе может быть выбрана одна или несколько тем, которые могут быть распределены между слушателями по желанию.

Эссе проводится письменно, по объему не более 3-х печатных листов.

Требования к оформлению эссе:

Эссе выполняется на компьютере (гарнитура Times New Roman, шрифт 14) через 1,5 интервала с полями: верхнее, нижнее – 2; правое – 3; левое – 1,5. Отступ первой строки абзаца – 1,25. Сноски – постраничные. Таблицы и рисунки встраиваются в текст работы. При этом обязательный заголовок таблицы надо размещать над табличным полем, а рисунки сопровождать подрисуночными подписями. При включении в эссе нескольких таблиц и/или рисунков их нумерация обязательна. Обязательна и нумерация страниц. Их целесообразно проставлять внизу страницы – по середине или в правом углу. Номер страницы не ставится на титульном листе, но в общее число страниц он включается. Объем эссе, без учета приложений, не должен превышать 5 страниц. Значительное превышение установленного объема является недостатком работы и указывает на то, что слушатель не сумел отобрать и переработать необходимый материал.

Работа должна содержать собственные умозаключения по сути поставленной проблемы, включать самостоятельно проведенный анализ по сути этой проблемы, выводы, обобщающие авторскую позицию по поставленной проблеме.

РАЗДЕЛ 4. ОЦЕНОЧНЫЕ МАТЕРИАЛЫ ПО ДИСЦИПЛИНЕ (МОДУЛЮ)

4.1. Форма промежуточной аттестации обучающегося по дисциплине (модулю)

Контрольным мероприятием промежуточной аттестации обучающихся по дисциплине (модулю) является зачёт, которые проводится в **устной** форме.

4.2. Оценочные материалы, определяющие процедуры оценивания знаний, умений, навыков и (или) опыта деятельности, характеризующих этапы формирования компетенций

4.2.1. Организационные основы применения балльно-рейтинговой системы оценки успеваемости обучающихся по дисциплине (модулю)

Оценка качества освоения обучающимися дисциплины (модуля) реализуется в формате балльно-рейтинговой системы оценки успеваемости обучающихся (БРСО).

БРСО в ходе текущего контроля успеваемости и промежуточной аттестации осуществляется по 100-балльной шкале.

Академический рейтинг обучающегося по дисциплине (модулю) складывается из результатов:

- текущего контроля успеваемости (максимальный текущий рейтинг обучающегося 80 рейтинговых баллов;
- промежуточной аттестации (максимальный рубежный рейтинг обучающегося 20 рейтинговых баллов.

Условия оценки освоения обучающимся дисциплины (модуля) в формате БРСО доводятся преподавателем до сведения обучающихся на первом учебном занятии, а также размещены в свободном доступе в электронной информационно-образовательной среде Университета.

4.2.2. Проведение текущего контроля успеваемости обучающихся по дисциплине (модулю) в соответствии с балльно-рейтинговой системой оценки успеваемости обучающегося

В течение учебного семестра до промежуточной аттестации на основании утвержденной рабочей программы дисциплины (модуля) формируется текущий рейтинг обучающегося.

Текущий рейтинг обучающегося складывается как сумма рейтинговых баллов, полученных им в течение учебного семестра по всем видам учебных занятий по дисциплине (модулю).

В процессе текущего контроля оцениваются следующие действия обучающегося, направленные на освоение компетенций в рамках изучения дисциплины:

- академическая активность (посещаемость учебных занятий, самостоятельное изучение содержания дисциплины в электронной информационно-образовательной среде, соблюдение сроков сдачи практических заданий и текущих контрольных мероприятий и др.);
- выполнение и сдача текущих и итогового практических заданий (выполнение проекта и др., активное участие в групповых интерактивных занятиях (дискуссии и др.), защита проектов и др.);
- прохождение рубежей текущего контроля, включая соблюдение графика их прохождения в электронной информационно-образовательной среде.

Для планирования расчета текущего рейтинга обучающегося используются следующие пропорции:

Вид учебного действия	Максимальная рейтинговая оценка, баллов
академическая активность	10
практические задания	40
<i>из них: текущие практические задания</i>	20
<i>итоговое практическое задание</i>	20
рубежи текущего контроля	30
ИТОГО:	80

В течение учебного семестра по дисциплине (модулю) обучающимся должен быть накоплен текущий рейтинг не менее 52 рейтинговых баллов (65% от максимального значения текущего рейтинга).

Необходимыми условиями допуска обучающегося к промежуточной аттестации по дисциплине являются положительное прохождение обучающимся не менее 65% рубежей текущего контроля с накоплением не менее 65% максимального рейтингового балла за каждый рубеж текущего контроля и положительное выполнение итогового практического задания с накоплением не менее 65% максимального рейтингового балла, установленного за итоговое практическое задание.

Невыполнение вышеуказанных условий является текущей академической задолженностью, которая должна быть ликвидирована обучающимся до контрольного мероприятия промежуточной аттестации.

Сведения о наличии у обучающихся текущей академической задолженности, сроках и порядке добора рейтинговых баллов для её ликвидации доводятся до обучающихся педагогическим работником.

В случае неликвидации текущей академической задолженности, педагогический работник обязан во время контрольного мероприятия промежуточной аттестации поставить обучающемуся 0 рейтинговых баллов. В этом случае ликвидация текущей академической задолженности возможна в периоды проведения повторной промежуточной аттестации.

4.2.3. Проведение промежуточной аттестации обучающихся по дисциплине (модулю) в соответствии с балльно-рейтинговой системой оценки успеваемости обучающегося

Промежуточная аттестация по дисциплине (модулю) проводится в соответствии с Положением о промежуточной аттестации обучающихся по основным профессиональным образовательным программам в Российском государственном социальном университете и Положением о балльно-рейтинговой системе оценки успеваемости обучающихся по основным профессиональным образовательным программам в Российском государственном социальном университете в действующей редакции.

На промежуточную аттестацию отводится 20 рейтинговых баллов.

Ответы обучающегося на контрольном мероприятии промежуточной аттестации оцениваются педагогическим работником по 20 - балльной шкале, а итоговая оценка по дисциплине (модулю) выставляется по системе зачтено / не зачтено для зачета.

Критерии выставления оценки определяются Положением о балльно-рейтинговой системе оценки успеваемости обучающихся по основным профессиональным образовательным программам высшего образования - программам бакалавриата, программам специалитета, программам бакалавриата в Российском государственном социальном университете.

В процессе определения рубежного рейтинга обучающегося используется следующая шкала:

Рубежный рейтинг	Критерии оценки освоения обучающимся дисциплины в ходе контрольных мероприятий промежуточной аттестации
19-20 рейтинговых баллов	обучающийся глубоко и прочно усвоил программный материал, исчерпывающе, последовательно, грамотно и логически стройно его излагает, тесно увязывает с задачами и будущей деятельностью, не затрудняется с ответом при видоизменении задания, свободно справляется с задачами и практическими заданиями, правильно обосновывает принятые решения, умеет самостоятельно обобщать и излагать материал, не допуская ошибок
16-18 рейтинговых баллов	обучающийся твердо знает программный материал, грамотно и по существу излагает его, не допуская существенных неточностей в ответе на вопрос, может правильно применять теоретические положения и владеет необходимыми умениями и навыками при выполнении практических заданий
13-15 рейтинговых баллов	обучающийся освоил основной материал, но не знает отдельных деталей, допускает неточности, недостаточно правильные формулировки, нарушает последовательность в изложении программного материала и испытывает затруднения в выполнении практических заданий
1-12 рейтинговых баллов	обучающийся не знает значительной части программного материала, допускает существенные ошибки, с большими затруднениями выполняет практические задания
0 рейтинговых баллов	не аттестован

4.3. Перечень заданий для проведения текущей и промежуточной оценки знаний, умений, навыков и (или) опыта деятельности, характеризующих этапы формирования компетенций

4.3.1. Оценочные материалы для проведения текущей аттестации и рубежного контроля, обучающихся по дисциплине (модулю)

Перечень вопросов рубежного контроля и текущей аттестации

№ п/п	Контролируемые разделы (темы), дисциплины	Код контролируемой компетенции	Форма рубежного контроля	Вопросы/задания рубежного контроля
1	РАЗДЕЛ 1. Работа в социальных сетях и блогосфере	ОПК-4	Контрольная работа	Темы контрольных работ <ol style="list-style-type: none"> 1. Фотоблогер как ампула 2. Блогер-лидер мнений 3. Блогер-журналист-информационщик 4. Блогер-военкор 5. Блогер-звезда шоу-бизнеса и спорта. 6. Отличие фото контента для социальных сетей от фото контента журналов. 7. Отличие фото контента для социальных сетей от фото контента газет.
2.	Раздел 2. Создание фото контента для блога	ОПК-4	Контрольная работа	Темы контрольных работ <ol style="list-style-type: none"> 1. Копирайтинг в блогинге 2. Рерайтинг в блогинге 3. Этические правила фотографии 4. Композиция фотографии в блоге 5. Зависимость контента от вида площадки 6. Журналистская статья и блогерский пост: общее и особенное 7. Оборудование для создание контента.

4.3.2. Оценочные материалы для проведения промежуточной аттестации обучающихся по дисциплине (модулю)

Вопросы/задания для проведения промежуточной аттестации обучающихся по дисциплине (модулю)

Коды контролируемой компетенций	Вопросы /задания
ОПК-4	<ol style="list-style-type: none"> 1. Отличие фото контента для социальных сетей от фото контента журналов. 2. Отличие фото контента для социальных сетей от фото контента газет. 3. Копирайтинг в блогинге 4. Рерайтинг в блогинге 5. Этические правила фотографии 6. Композиция фотографии в блоге 7. Зависимость контента от вида площадки 8. Журналистская статья и блогерский пост: общее и особенное 9. Оборудование для создания контента. 10. Роль фотографии в блогинге. 11. Мобильные приложения для съемки фотографий. 12. Правила мобильной фотографии 13. Правила размещения теста на фотографии 14. Визуализация дополнительных элементов на изображениях 15. Дизайн визуального контента 16. Цветовое оформление визуального контента для социальных сетей 17. Дизайн и композиция фотографии 18. Работа с визуализацией инфографики для размещений в социальных сетях 19. Акцентная типографика 20. Использование шрифта и цвета для оформления фотографии 21. Использование чужих, защищенных авторским правом фотоматериалов. 22. Роль гайдлайна и брендбука для создания визуального контента для социальных сетей 23. Влияние философии бренда на визуальный контент 24. Роль фотографа и оператора в создании визуального контента для социальных сетей 25. Работа с реквизитом для создания визуального фото контента 26. Роль ретушера и дизайнера для оформления фото контента 27. Анализ отклика на фото контент 28. Тренды визуального контента 29. Виды визуального контента 30. Контент фотосессия 31. Работа с личным брендом 32. Работа с брендом заказчика 33. Каталожная съемка 34. Разработка фирменного стиля визуального контента 35. Виды съемки для бренда 36. Рекламная фотография для социальных сетей 37. Подбор локации и природы для съемки 38. Работа с мудбордами и референсами 39. Подготовка локации 40. Типичные ошибки при создании визуального контента 41. Съемки для спортивного блога 42. Съемки для бьюти блога 43. Съемки для фуд блога 44. Съемки влога

45.	Съемки тревал блога
46.	Подготовка контент плана
47.	Использование нейросетей для создания фото контента
48.	Приложения для постобработки контента
49.	Работа со светом и освещением
50.	Оборудование для проведения фотосессии

РАЗДЕЛ 5. УСЛОВИЯ РЕАЛИЗАЦИИ ДИСЦИПЛИНЫ (МОДУЛЯ)

5.1. Перечень основной и дополнительной учебной литературы для освоения дисциплины (модуля)

5.1.1. Основная литература

Березин, В. М. *Фотожурналистика : учебник для вузов* / В. М. Березин. — Москва : Издательство Юрайт, 2024. — 226 с. — (Высшее образование). — ISBN 978-5-534-00353-6. — Текст : электронный // Образовательная платформа Юрайт [сайт]. — URL: <https://www.urait.ru/bcode/536160> (дата обращения: 19.02.2024).

Поляков, В. А. *Разработка и технологии производства рекламного продукта : учебник и практикум для вузов* / В. А. Поляков, А. А. Романов. — Москва : Издательство Юрайт, 2024. — 502 с. — (Высшее образование). — ISBN 978-5-534-05261-9. — Текст : электронный // Образовательная платформа Юрайт [сайт]. — URL: <https://www.urait.ru/bcode/535961> (дата обращения: 19.02.2024).

Карпова, С. В. *Рекламное дело : учебник и практикум для вузов* / С. В. Карпова. — 2-е изд., перераб. и доп. — Москва : Издательство Юрайт, 2023. — 425 с. — (Высшее образование). — ISBN 978-5-534-16873-0. — Текст : электронный // Образовательная платформа Юрайт [сайт]. — URL: <https://www.urait.ru/bcode/531939> (дата обращения: 19.02.2024).

5.1.2. Дополнительная литература

Шевченко, Д. А. *Основы теории и практики рекламы : учебник : [16+] / Д. А. Шевченко, М. В. Гундарин ; под общ. ред. Д. А. Шевченко.* — Москва : Директ-Медиа, 2023. — 392 с. : ил., табл. — Режим доступа: по подписке. — URL: <https://biblioclub.ru/index.php?page=book&id=705395> (дата обращения: 19.02.2024). — Библиогр. в кн. — ISBN 978-5-4499-3865-7. — DOI 10.23681/705395. — Текст : электронный.

Зельдович, Б. З. *Медиаменеджмент : учебник для вузов* / Б. З. Зельдович. — 2-е изд., испр. и доп. — Москва : Издательство Юрайт, 2024. — 293 с. — (Высшее образование). — ISBN 978-5-534-11729-5. — Текст : электронный // Образовательная платформа Юрайт [сайт]. — URL: <https://www.urait.ru/bcode/542662> (дата обращения: 19.02.2024).

Жильцова, О. Н. *Рекламная деятельность : учебник и практикум для вузов* / О. Н. Жильцова, И. М. Синяева, Д. А. Жильцов. — Москва : Издательство Юрайт, 2023. — 233 с. — (Высшее образование). — ISBN 978-5-9916-9889-4. — Текст : электронный // Образовательная платформа Юрайт [сайт]. — URL: <https://www.urait.ru/bcode/511937> (дата обращения: 19.02.2024).

Шевченко, Д. А. *Словарь практического маркетолога : [16+] / Д. А. Шевченко.* — Москва : Директ-Медиа, 2022. — 592 с. — Режим доступа: по подписке. — URL: <https://biblioclub.ru/index.php?page=book&id=686478> (дата обращения: 18.02.2024). — ISBN 978-5-4499-3047-7. — DOI 10.23681/686478. — Текст : электронный.

5.2 Перечень ресурсов информационно-коммуникационной сети «Интернет», необходимых для освоения дисциплины (модуля)

№№	Название электронного ресурса	Описание электронного ресурса	Используемый для работы адрес
1.	ЭБС «Университетская библиотека онлайн»	Электронная библиотека, обеспечивающая доступ высших и средних учебных заведений, публичных библиотек и корпоративных пользователей к наиболее востребованным материалам по всем отраслям знаний от ведущих российских издательств	http://biblioclub.ru/
2.	Научная электронная библиотека	Крупнейший российский информационно-аналитический портал в области науки,	http://elibrary.ru/

	eLIBRARY.ru	технологии, медицины и образования, содержащий рефераты и полные тексты более 34 млн научных публикаций и патентов	
3.	Образовательная платформа Юрайт	Электронно-библиотечная система для ВУЗов, ССУЗов, обеспечивающая доступ к учебникам, учебной и методической литературе по различным дисциплинам.	https://urait.ru/
4.	База данных "EastView"	Полнотекстовая база данных периодических изданий	https://dlib.eastview.com
5.	Электронная библиотека "Grebennikon"	Библиотека предоставляет доступ более чем к 30 журналам, выпускаемых Издательским домом "Гребенников".	https://grebennikon.ru/

5.3 Методические указания для обучающихся по освоению дисциплины (модуля)

Освоение обучающимся дисциплины (модуля) предполагает изучение материалов дисциплины (модуля) на аудиторных занятиях и в ходе самостоятельной работы. Аудиторные занятия проходят в форме лекционных занятий, практических занятий.

При подготовке к аудиторным занятиям необходимо помнить особенности каждой формы его проведения.

Подготовка к лекционным занятиям заключается в следующем.

С целью обеспечения успешного обучения обучающийся должен готовиться к лекционному занятию, поскольку оно является важнейшей формой организации учебного процесса, поскольку:

- знакомит с новым учебным материалом;
- разъясняет учебные элементы, трудные для понимания;
- систематизирует учебный материал;
- ориентирует в учебном процессе.

С этой целью:

- внимательно прочитайте конспект предыдущего лекционного занятия;
- ознакомьтесь с материалом учебников и учебных пособий по теме предыдущего лекционного занятия;
- внесите дополнения к полученным ранее знаниям по теме предыдущего лекционного занятия на полях лекционной тетради;
- запишите вопросы, которые вы зададите лектору на предстоящем лекционном занятии по материалу предыдущего лекционного занятия;
- постарайтесь уяснить место изучаемой темы в своей подготовке;
- узнайте тему предстоящей лекции (по тематическому плану, по информации лектора) и запишите информацию, которой вы владеете по данному вопросу.

Подготовка к практическому занятию

При подготовке и работе во время проведения практических занятий следует обратить внимание на следующие моменты: на процесс предварительной подготовки, на работу во время занятия, обработку полученных результатов, исправление полученных замечаний.

Предварительная подготовка к практическому занятию заключается в изучении теоретического материала в отведенное для самостоятельной работы время, ознакомление с инструктивными материалами с целью осознания задач практического, техники безопасности при проведении занятия.

Работа во время проведения практического занятия включает:

– консультирование студентов преподавателями и вспомогательным персоналом с целью предоставления исчерпывающей информации, необходимой для самостоятельного выполнения предложенных преподавателем задач, ознакомление с правилами техники безопасности при выполнении задания;

– самостоятельное выполнение заданий согласно обозначенной учебной программой тематики.

Обработка, обобщение полученных результатов практического занятия проводится обучающимися самостоятельно или под руководством преподавателя (в зависимости от степени сложности поставленных задач). В результате оформляется индивидуальный отчет. Подготовленный к сдаче на контроль и оценку отчет сдается преподавателю. Форма отчетности может быть письменная, устная или две одновременно. Главным результатом в данном случае служит получение положительной оценки по каждому практическому занятию. Это является необходимым условием при проведении рубежного контроля и допуска к зачету. При получении неудовлетворительных результатов обучающийся имеет право в дополнительное время пересдать преподавателю работу до проведения промежуточной аттестации.

5.4 Информационно-технологическое обеспечение образовательного процесса по дисциплины (модуля)

5.4.1. Средства информационных технологий

1. Персональные компьютеры;
2. Средства доступа в Интернет;
3. Проектор.

5.4.2. Лицензионное и свободно распространяемое программное обеспечение, в том числе отечественного производства:

1. Операционная система: Astra Linux SE
2. Пакет офисных программ: LibreOffice
3. Справочная система Консультант+
4. Okular или Acrobat Reader DC
5. Ark или 7-zip
6. User Gate
7. TrueConf (client)

5.4.3. Информационные справочные системы и профессиональные базы данных

№№	Название электронного ресурса	Описание электронного ресурса	Используемый для работы адрес
1.	ЭБС «Университетская библиотека онлайн»	Электронная библиотека, обеспечивающая доступ высших и средних учебных заведений, публичных библиотек и корпоративных пользователей к наиболее востребованным материалам по всем отраслям знаний от ведущих российских издательств	http://biblioclub.ru/
2.	Научная электронная библиотека eLIBRARY.ru	Крупнейший российский информационно-аналитический портал в области науки, технологии, медицины и образования, содержащий рефераты и полные тексты более 34 млн научных публикаций и патентов	http://elibrary.ru/

3.	Образовательная платформа Юрайт	Электронно-библиотечная система для ВУЗов, ССУЗов, обеспечивающая доступ к учебникам, учебной и методической литературе по различным дисциплинам.	https://urait.ru/
4.	База данных "EastView"	Полнотекстовая база данных периодических изданий	https://dlib.eastview.com
5.	Электронная библиотека "Grebennikon"	Библиотека предоставляет доступ более чем к 30 журналам, выпускаемых Издательским домом "Гребенников".	https://grebennikon.ru/

5.5. Материально-техническое обеспечение образовательного процесса по дисциплине (модулю)

Для изучения дисциплины (модуля) используются:

Учебная аудитория для лекционных занятий оснащена специализированной мебелью (стол для преподавателя, парты, стулья, доска для написания мелом), техническими средствами обучения (проектор, экран, звуковое оборудование, компьютер, имеющий доступ в Интернет), а также, при необходимости, демонстрационными печатными пособиями.

Учебная аудитория для практических занятий: оснащена специализированной мебелью (стол для преподавателя, парты, стулья, доска для написания мелом); техническими средствами обучения (проектор, экран, звуковое оборудование, компьютер, имеющий доступ в Интернет), а также, при необходимости, демонстрационными печатными пособиями.

Помещения для самостоятельной работы обучающихся: оснащены специализированной мебелью (парты, стулья) техническими средствами обучения (персональные компьютеры с доступом в сеть Интернет и обеспечением доступа в электронно-информационную среду университета, программным обеспечением).

5.6. Образовательные технологии

При реализации дисциплины (модуля) применяются различные образовательные технологии, в том числе технологии электронного обучения.

Освоение дисциплины (модуля) предусматривает использование в учебном процессе активных и интерактивных форм проведения учебных занятий в форме деловых и ролевых игр, разбор конкретных ситуаций, психологические и иные тренинги, в сочетании с внеаудиторной работой с целью формирования и развития **профессиональных** навыков обучающихся.

При освоении дисциплины (модуля) предусмотрено применением электронного обучения и дистанционных образовательных технологий.

Учебные часы дисциплины (модуля) предусматривают классическую контактную работу преподавателя с обучающимся в аудитории и контактную работу посредством электронной информационно-образовательной среды в синхронном и асинхронном режиме (вне аудитории) посредством применения возможностей компьютерных технологий (электронная почта, электронный учебник, презентация и др.).

В рамках дисциплины (модуля) предусмотрены встречи с руководителями и работниками организаций, деятельность которых связана с *направленностью* реализуемой основной профессиональной образовательной программы.


ЛИСТ РЕГИСТРАЦИИ ИЗМЕНЕНИЙ

№ п/п	Содержание изменения	Реквизиты документа об утверждении изменения	Дата введения изменения
1.	Рабочая программа дисциплины (модуля) утверждена	Протокол заседания Учёного совета ФПиСТ № 10 от «28» 02 2024 года	01.09.2024
2.	*	Протокол заседания Ученого совета № _____ от « ____ » _____ 20 ____ года	____.____.____
3.	*	Протокол заседания Ученого совета № _____ от « ____ » _____ 20 ____ года	____.____.____
4.	*	Протокол заседания Ученого совета № _____ от « ____ » _____ 20 ____ года	____.____.____



Министерство науки и высшего образования Российской Федерации
Федеральное государственное бюджетное образовательное учреждение
высшего образования
«Российский государственный социальный университет»

УТВЕРЖДАЮ

Декана факультета политических и социальных
технологий  /Пивнева С.В./
28.02.2024 г.

**РАБОЧАЯ ПРОГРАММА ДИСЦИПЛИНЫ (МОДУЛЯ)
РЕКЛАМНЫЙ И СВЯЗИ С ОБЩЕСТВЕННОСТЬЮ РЫНОК РОССИИ И
МИРА**

Направление подготовки
«42.03.01 Реклама и связи с общественностью»

Направленность
«Коммуникационный менеджмент и управление репутацией бренда»

**ОБРАЗОВАТЕЛЬНАЯ ПРОГРАММА ВЫСШЕГО ОБРАЗОВАНИЯ - ПРОГРАММА
БАКАЛАВРИАТА**

Форма обучения
Очная, заочная

Москва, 2024 г.

СОДЕРЖАНИЕ

РАЗДЕЛ 1. ПАСПОРТ РАБОЧЕЙ ПРОГРАММЫ ДИСЦИПЛИНЫ (МОДУЛЯ)	4
1.1 Цель и задачи дисциплины (модуля).....	4
1.2 Планируемые результаты обучения по дисциплине (модулю) в рамках планируемых результатов освоения основной профессиональной образовательной программы высшего образования – программы бакалавриата соотнесенные с установленными индикаторами достижения компетенций	4
РАЗДЕЛ 2. СТРУКТУРА И СОДЕРЖАНИЕ ДИСЦИПЛИНЫ (МОДУЛЯ)	4
2.1 Объем дисциплины (модуля), включая контактную работу обучающегося с педагогическими работниками и самостоятельную работу обучающегося	4
2.2. Учебно-тематический план дисциплины (модуля)	5
2.3. Содержание дисциплины (модуля).....	7
РАЗДЕЛ 3. УЧЕБНО-МЕТОДИЧЕСКОЕ ОБЕСПЕЧЕНИЕ САМОСТОЯТЕЛЬНОЙ РАБОТЫ ОБУЧАЮЩИХСЯ ПО ДИСЦИПЛИНЕ (МОДУЛЮ)	8
3.1. Виды самостоятельной работы обучающихся по дисциплине (модулю)	8
3.2. Задания для самостоятельной работы	9
3.3. Методические указания к самостоятельной работе по дисциплине (модулю)	10
РАЗДЕЛ 4. ОЦЕНОЧНЫЕ МАТЕРИАЛЫ ПО ДИСЦИПЛИНЕ (МОДУЛЮ)	12
4.1. Форма промежуточной аттестации обучающегося по дисциплине (модулю)	12
4.2. Оценочные материалы, определяющие процедуры оценивания знаний, умений, навыков и (или) опыта деятельности, характеризующих этапы формирования компетенций.....	12
4.2.1. Организационные основы применения балльно-рейтинговой системы оценки успеваемости обучающихся по дисциплине (модулю).....	12
4.2.2. Проведение текущего контроля успеваемости обучающихся по дисциплине (модулю) в соответствии с балльно-рейтинговой системой оценки успеваемости обучающегося	13
4.2.3. Проведение промежуточной аттестации обучающихся по дисциплине (модулю) в соответствии с балльно-рейтинговой системой оценки успеваемости обучающегося	13
4.3. Перечень заданий для проведения текущей и промежуточной оценки знаний, умений, навыков и (или) опыта деятельности, характеризующих этапы формирования компетенций.....	15
4.3.1. Оценочные материалы для проведения текущей аттестации и рубежного контроля, обучающихся по дисциплине (модулю)	15
4.3.2. Оценочные материалы для проведения промежуточной аттестации обучающихся по дисциплине (модулю).....	16
РАЗДЕЛ 5. УСЛОВИЯ РЕАЛИЗАЦИИ ДИСЦИПЛИНЫ (МОДУЛЯ)	17
5.1. Перечень основной и дополнительной учебной литературы для освоения дисциплины (модуля)	17
5.1.1. Основная литература.....	17
5.1.2. Дополнительная литература.....	17
5.2 Перечень ресурсов информационно-коммуникационной сети «Интернет», необходимых для освоения дисциплины (модуля).....	17
5.3 Методические указания для обучающихся по освоению дисциплины (модуля).....	18
5.4 Информационно-технологическое обеспечение образовательного процесса по дисциплины (модуля).....	19
5.4.1. Средства информационных технологий	19
5.4.2. Лицензионное и свободно распространяемое программное обеспечение, в том числе отечественного производства:	19
5.4.3. Информационные справочные системы и профессиональные базы данных	19
5.5. Материально-техническое обеспечение образовательного процесса по дисциплине (модулю).....	20
5.6. Образовательные технологии	Ошибка! Залка не определена.
ЛИСТ РЕГИСТРАЦИИ ИЗМЕНЕНИЙ	22

Рабочая программа дисциплины (модуля) «Рекламный и связи с общественностью рынок России и мира» разработана на основании федерального государственного образовательного стандарта высшего образования – *бакалавриата* по направлению подготовки 42.03.01 *Реклама и связи с общественностью*, утвержденного приказом Министерства образования и науки Российской Федерации от 8 июня 2017 г. № 512, учебного плана по основной профессиональной образовательной программе высшего образования - программы *бакалавриата* по направлению подготовки 42.03.01 *Реклама и связи с общественностью* (далее – «ОПОП»).

Рабочая программа дисциплины (модуля) «Практикум создание визуального контента» разработана рабочей группой в составе:
канд. экон. наук, доцента Зеленовым В.В., канд. экон. наук, доцента Крюковой Е.М.

Рабочая программа дисциплины (модуля) обсуждена и утверждена на заседании кафедры
Коммуникационного менеджмента и управления отношениями
(наименование кафедры)

Протокол № 8 от «28» февраля 2024 года

Заведующий кафедрой
Д-р.экон.наук, профессор



Д.А. Шевченко

(подпись)

РАЗДЕЛ 1. ПАСПОРТ РАБОЧЕЙ ПРОГРАММЫ ДИСЦИПЛИНЫ (МОДУЛЯ)

1.1 Цель и задачи дисциплины (модуля)

Цель дисциплины (модуля) заключается в получении обучающимися знаний и практических навыков в сфере визуальных решений в медиа с их последующим применением в профессиональной деятельности по проектированию массовых информационных потоков в соответствии с исторической, политической, социальной и экономической ситуацией в государстве и мире, с их последующим применением в профессиональной деятельности.

Задачи дисциплины (модуля):

1. Содействовать овладению представлений на основе знаний о журналистике и СМИ о технологиях работы в визуальном аспекте;
2. Формировать навыки создания визуальных решений в медиа;
3. Формировать навыки необходимые для подготовки авторских материалов в различных визуальных жанрах.

1.2 Планируемые результаты обучения по дисциплине (модулю) в рамках планируемых результатов освоения основной профессиональной образовательной программы высшего образования – программы *бакалавриата* соотнесенные с установленными индикаторами достижения компетенций

Процесс освоения дисциплины (модуля) направлен на формирование у обучающихся следующих компетенций: ОПК-1 в соответствии с учебным планом.

В результате освоения дисциплины (модуля) обучающийся должен демонстрировать следующие результаты:

Категория компетенций (при наличии)	Код компетенции Формулировка компетенции	Код и наименование индикатора достижения компетенции	Результаты обучения
Организация процесса создания и распространения коммуникационного продукта	ОПК-1 Способен создавать востребованные обществом и индустрией медиатексты и (или) медиапродукты, и (или) коммуникационные продукты в соответствии с нормами русского и иностранного языков, особенностями иных знаковых систем	ОПК-1.1. Выявляет отличительные особенности медиатекстов, и (или) медиапродуктов, и (или) коммуникационных продуктов разных медиасегментов и платформ ОПК-1.2. Осуществляет подготовку текстов рекламы и связей с общественностью и (или) иных коммуникационных продуктов различных жанров и форматов в соответствии с нормами русского и иностранного языков, особенностями иных знаковых систем	Знать: базовые характеристики медиа текстов, и (или) медиапродуктов, и (или) коммуникационных продуктов, разных медиасегментов и платформ Уметь: осуществлять подготовку медиатекстов и (или) продуктов, различных жанров и форматов, в соответствии с нормами русского и иностранного языков, особенностями иных знаковых систем

РАЗДЕЛ 2. СТРУКТУРА И СОДЕРЖАНИЕ ДИСЦИПЛИНЫ (МОДУЛЯ)

2.1 Объем дисциплины (модуля), включая контактную работу обучающегося с педагогическими работниками и самостоятельную работу обучающегося

Общая трудоемкость дисциплины (модуля) составляет 2 зачетных единиц.

Очная форма обучения

Вид учебной работы	Всего часов	Семестры			
		1			
Контактная работа обучающихся с педагогическими работниками	36	36			
Лекционные занятия	20	20			
<i>из них: в форме практической подготовки</i>					
Практические занятия	16	16			
<i>из них: в форме практической подготовки</i>					
Консультации					
<i>из них: в форме практической подготовки</i>					
Самостоятельная работа обучающихся	27	27			
Контроль промежуточной аттестации	9	9			
Форма промежуточной аттестации	Зачёт	Зачёт			
ОБЪЕМ ДИСЦИПЛИНЫ (МОДУЛЯ) В ЧАСАХ	72	72			

Заочная форма обучения

Вид учебной работы	Всего часов	Курс 1			
		Сессия 1			
Контактная работа обучающихся с педагогическими работниками	8	8			
Лекционные занятия	4	4			
<i>из них: в форме практической подготовки</i>					
Практические занятия	4	4			
<i>из них: в форме практической подготовки</i>					
Консультации					
<i>из них: в форме практической подготовки</i>					
Самостоятельная работа обучающихся	60	60			
Контроль промежуточной аттестации	4	4			
Форма промежуточной аттестации	Зачёт	Зачёт			
ОБЪЕМ ДИСЦИПЛИНЫ (МОДУЛЯ) В ЧАСАХ	72	72			

2.2. Учебно-тематический план дисциплины (модуля)

Очной формы обучения

Раздел, тема	Виды учебной работы, академических часов										
	Всего	Самостоятельная работа	Контактная работа обучающихся с педагогическими работниками								
			Всего	Лекционные занятия	<i>из них: в форме практической подготовки</i>	Практические занятия	<i>из них: в форме практической подготовки</i>	Лабораторные занятия	<i>из них: в форме практической подготовки</i>	Консультации	<i>из них: в форме практической подготовки</i>
Модуль 1 (Семестр 1)											

Раздел, тема	Виды учебной работы, академических часов									
	Всего	Самостоятельная работа	Контактная работа обучающихся с педагогическими работниками							
			Всего	Лекционные занятия <i>из них: в форме практической подготовки</i>	Практические занятия <i>из них: в форме практической подготовки</i>	Лабораторные занятия <i>из них: в форме практической подготовки</i>	Консультации <i>из них: в форме практической подготовки</i>			
Раздел 1. Международный рекламный рынок	35	17	18	10		8				
Тема 1.1. История становления рекламы в США и Европе	19	10	9	5		4				
Тема 1.2 Современное состояние рынка рекламы в мире	16	7	9	5		4				
Раздел 2. Рекламный рынок в России	28	10	18	10		8				
Тема 2.1. История становления	14	5	9	5		4				
Тема 2.2. Современное состояние и актуальные тренды на рынке рекламы в России	14	5	9	5		4				
Контроль промежуточной аттестации (час)	4									
<i>Форма промежуточной аттестации</i>	Зачёт									
Общий объем, часов	72	27	36	20		16				

Заочной формы обучения

Раздел, тема	Виды учебной работы, академических часов									
	Всего	Самостоятельная работа	Контактная работа обучающихся с педагогическими работниками							
			Всего	Лекционные занятия <i>из них: в форме практической подготовки</i>	Практические занятия <i>из них: в форме практической подготовки</i>	Лабораторные занятия <i>из них: в форме практической подготовки</i>	Консультации <i>из них: в форме практической подготовки</i>			
Модуль 1 (Курс 1 Сессия 1)										

Раздел, тема	Виды учебной работы, академических часов										
	Всего	Самостоятельная работа	Контактная работа обучающихся с педагогическими работниками								
			Всего	Лекционные занятия	из них: в форме практической подготовки	Практические занятия	из них: в форме практической подготовки	Лабораторные занятия	из них: в форме практической подготовки	Консультации	из них: в форме практической подготовки
Раздел 1. Международный рекламный рынок	34	30	4	2		2					
Тема 1.1. История становления рекламы в США и Европе	17	15	2	1		1					
Тема 1.2 Современное состояние рынка рекламы в мире	17	15	2	1		1					
Раздел 2. Рекламный рынок в России	34	30	4	2		2					
Тема 2.1. История становления	17	15	2	1		1					
Тема 2.2. Современное состояние и актуальные тренды на рынке рекламы в России	17	15	2	1		1					
Контроль промежуточной аттестации (час)	4										
<i>Форма промежуточной аттестации</i>	Зачёт										
Общий объем, часов	72	60	8	4		4					

2.3. Содержание дисциплины (модуля)

РАЗДЕЛ 1. МЕЖДУНАРОДНЫЙ РЕКЛАМНЫЙ РЫНОК

Тема 1.1. История становления рекламы в США и Европе

Перечень изучаемых элементов содержания

Этапы развития рекламы в США. Первые рекламные агентства в США. Развитие эфирной рекламы. Появление позиционирующей рекламы. Формирование понятия «Герои нации». Становление рекламы в Западной Европе с появлением печатного дела. Влияние индустриальной революции на развитие рекламы. Первые рекламные агентства Европы и Англии. Влияние мировых войн XX века на развитие рекламы в Европе.

Тема 1.2 Современное состояние рынка рекламы в мире

Перечень изучаемых элементов содержания

Средства распространения рекламы. Нетрадиционные средства распространения международной рекламы. Основные тенденции развития мирового рынка рекламы. Мировая реклама и сеть интернет. Перспективы развития мировой рекламы. Технологии виртуальной и дополненной

реальности.

ЗАДАНИЯ К ПРАКТИЧЕСКИМ ЗАНЯТИЯМ РАЗДЕЛА 1

Тема практических занятий: Анализ рекламного опыта и технологий.

Форма практического задания: выполнение проекта, дискуссия по выполненному заданию

Темы проектов (предоставить презентацию раскрытия своего проекта)

1. Провести анализ технологий и разработок, применяемых в США и Европе в XX веке, оценить влияние исторических событий на мировой рынок рекламы в отдельно взятом регионе.
2. Предоставить презентацию на тему «Анализ истории становления реклама в...»

РУБЕЖНЫЙ КОНТРОЛЬ К РАЗДЕЛУ 1

форма рубежного контроля – Контрольная работа

РАЗДЕЛ 2. РЕКЛАМНЫЙ РЫНОК В РОССИИ

Тема 2.1. История становления

Перечень изучаемых элементов содержания

Реклама на Руси, в царской России, в Российской империи. Реклама в СССР. Художники, поэты, писатели в индустрии рекламы XX века. Реклама в 90х годах.

Тема 2.2. Современное состояние и актуальные тренды на рынке рекламы в России

Перечень изучаемых элементов содержания

Современные рекламные тренды в России. Сравнение рынка России с рынком Европы и США. Объем рекламного рынка России. Сегментация рынка рекламы России. Перспективы развития.

ЗАДАНИЯ К ПРАКТИЧЕСКИМ ЗАНЯТИЯМ РАЗДЕЛА 2

Тема практических занятий: Оценка перспектив развития рынка России.

Форма практического задания: выполнение проектов, дискуссия по выполненному заданию

Темы проектов (предоставить презентацию раскрытия своего проекта)

1. Оценить используемые технологии рекламы в России.
2. Проведение сравнительного анализа мирового рынка рекламы и Российского рекламного рынка.

РУБЕЖНЫЙ КОНТРОЛЬ К РАЗДЕЛУ 2

форма рубежного контроля – Контрольная работа

РАЗДЕЛ 3. УЧЕБНО-МЕТОДИЧЕСКОЕ ОБЕСПЕЧЕНИЕ САМОСТОЯТЕЛЬНОЙ РАБОТЫ ОБУЧАЮЩИХСЯ ПО ДИСЦИПЛИНЕ (МОДУЛЮ)

3.1. Виды самостоятельной работы обучающихся по дисциплине (модулю)

Очной формы обучения

Раздел, тема	Количество часов	Вид самостоятельной работы
Модуль 1. (семестр 1)		
Раздел 1. Международный рекламный рынок	5	Подготовка реферата
	5	Самостоятельное изучение материала раздела
Раздел 2. Рекламный рынок в России	7	Подготовка реферата
	10	Самостоятельное изучение материала раздела
Общий объем по модулю/семестру, часов	27	
Общий объем по дисциплине (модулю), часов	27	

Заочной формы обучения

Раздел, тема	Количество часов	Вид самостоятельной работы
Модуль 1. (курс 1)		
Раздел 1. Международный рекламный рынок	15	Подготовка реферата
	15	Самостоятельное изучение материала раздела
	15	Подготовка реферата

Раздел 2. Рекламный рынок в России	15	Самостоятельное изучение материала раздела
Общий объем по модулю/семестру, часов	60	
Общий объем по дисциплине (модулю), часов	60	

3.2. Задания для самостоятельной работы

Задания для самостоятельной работы к Разделу 1

Вопросы для самостоятельной работы к Разделу 1

1. Соотношение понятий международные отношения, внешняя политика, мировая политика, дипломатия.
2. Основные центры международных исследований в России
3. Основные центры международных исследований в мире.
4. Экономический фактор в современных международных отношениях и в мировой политике.
5. Социальный фактор в современных международных отношениях и в мировой политике.
6. Политический фактора в современных международных отношениях и в мировой политике.
7. Международные экономические организации и их роль в современном мире

Перечень тем рефератов к Разделу 1:

1. Перспектива рекламного рынка России
2. Рекламный рынок стран СНГ
3. Таргетированность в рекламе
4. Перспективы развития рынка рекламы в России
5. Сравнение столичных и региональных рекламных рынков России
6. Деятельность профессиональных организаций в России
7. Деятельность профессиональных организаций в Европе

Литература для самостоятельного изучения к Разделу 1

Основная литература

Международный маркетинг : учебник и практикум для вузов / А. Л. Абаев [и др.] ; под редакцией А. Л. Абаева, В. А. Алексунина. — Москва : Издательство Юрайт, 2023. — 362 с. — (Высшее образование). — ISBN 978-5-534-01169-2. — Текст : электронный // Образовательная платформа Юрайт [сайт]. — URL: <https://www.ura.it.ru/bcode/511347> (дата обращения: 19.02.2024).

Карпова, С. В. Рекламное дело : учебник и практикум для вузов / С. В. Карпова. — 2-е изд., перераб. и доп. — Москва : Издательство Юрайт, 2023. — 425 с. — (Высшее образование). — ISBN 978-5-534-16873-0. — Текст : электронный // Образовательная платформа Юрайт [сайт]. — URL: <https://www.ura.it.ru/bcode/531939> (дата обращения: 19.02.2024).

Зельдович, Б. З. Медиаменеджмент : учебник для вузов / Б. З. Зельдович. — 2-е изд., испр. и доп. — Москва : Издательство Юрайт, 2024. — 293 с. — (Высшее образование). — ISBN 978-5-534-11729-5. — Текст : электронный // Образовательная платформа Юрайт [сайт]. — URL: <https://www.ura.it.ru/bcode/542662> (дата обращения: 19.02.2024).

Дополнительная литература

Душкина, М. Р. Технологии рекламы и связей с общественностью в маркетинге : учебник для вузов / М. Р. Душкина. — Москва : Издательство Юрайт, 2024. — 462 с. — (Высшее образование). — ISBN 978-5-534-12811-6. — Текст : электронный // Образовательная платформа Юрайт [сайт]. — URL: <https://www.ura.it.ru/bcode/543173> (дата обращения: 19.02.2024).

Чумиков, А. Н. Связи с общественностью и медиакоммуникации : учебное пособие для вузов / А. Н. Чумиков. — 2-е изд., перераб. и доп. — Москва : Издательство Юрайт, 2024. — 199 с. — (Высшее образование). — ISBN 978-5-534-15991-2. — Текст : электронный // Образовательная платформа Юрайт [сайт]. — URL: <https://www.ura.it.ru/bcode/540748> (дата обращения: 19.02.2024).

Современные международные отношения : учебник и практикум для вузов / В. К. Белозёров [и др.] ; под редакцией В. К. Белозёрова, М. М. Васильевой, А. И. Позднякова. — 3-е изд., перераб. и доп. — Москва : Издательство Юрайт, 2024. — 379 с. — (Высшее образование). — ISBN 978-5-534-15880-9. — Текст : электронный // Образовательная платформа Юрайт [сайт]. — URL: <https://www.ura.it.ru/bcode/535906> (дата обращения: 19.02.2024).

Шевченко, Д. А. Словарь практического маркетолога : [16+] / Д. А. Шевченко. — Москва : Директ-Медиа, 2022. — 592 с. — Режим доступа: по подписке. —

URL: <https://biblioclub.ru/index.php?page=book&id=686478> (дата обращения: 18.02.2024). – ISBN 978-5-4499-3047-7. – DOI 10.23681/686478. – Текст : электронный. Шевченко, Д. А. Словарь практического маркетолога : [16+] / Д. А. Шевченко. – Москва : Директ-Медиа, 2022. – 592 с. – Режим доступа: по подписке. – URL: <https://biblioclub.ru/index.php?page=book&id=686478> (дата обращения: 18.02.2024). – ISBN 978-5-4499-3047-7. – DOI 10.23681/686478. – Текст : электронный.

Задания для самостоятельной работы к Разделу 2

Вопросы для самостоятельной работы к Разделу 2

1. Функция рекламной коммуникации
2. Каналы передачи информации и способы ее кодирования.
3. Рекламное агентство: цели, задачи, функции, сотрудники.
4. Особенности рекламных коммуникаций в СССР
5. Особенности рекламных коммуникаций в России и СНГ
6. Влияние современной геополитики на деятельность иностранных компаний в России.
7. Запреты и ограничения на рекламу в современной России.

Перечень тем рефератов к Разделу 2:

8. Деятельность профессиональных организаций в США
9. Влияние экономических кризисов на мировой рынок рекламы
10. Влияние пандемии на развитие рекламы
11. Оценка возможных причин спада рынка рекламы
12. Запреты и ограничения для рекламы
13. Проблемы рынка рекламы в России
14. Оценка перспектив и возможностей в рекламном бизнесе

Литература для самостоятельного изучения к Разделу 2

Основная литература

Международный маркетинг : учебник и практикум для вузов / А. Л. Абаев [и др.] ; под редакцией А. Л. Абаева, В. А. Алексунина. — Москва : Издательство Юрайт, 2023. — 362 с. — (Высшее образование). — ISBN 978-5-534-01169-2. — Текст : электронный // Образовательная платформа Юрайт [сайт]. — URL: <https://www.ura.it.ru/bcode/511347> (дата обращения: 19.02.2024).

Карпова, С. В. Рекламное дело : учебник и практикум для вузов / С. В. Карпова. — 2-е изд., перераб. и доп. — Москва : Издательство Юрайт, 2023. — 425 с. — (Высшее образование). — ISBN 978-5-534-16873-0. — Текст : электронный // Образовательная платформа Юрайт [сайт]. — URL: <https://www.ura.it.ru/bcode/531939> (дата обращения: 19.02.2024).

Зельдович, Б. З. Медиаменеджмент : учебник для вузов / Б. З. Зельдович. — 2-е изд., испр. и доп. — Москва : Издательство Юрайт, 2024. — 293 с. — (Высшее образование). — ISBN 978-5-534-11729-5. — Текст : электронный // Образовательная платформа Юрайт [сайт]. — URL: <https://www.ura.it.ru/bcode/542662> (дата обращения: 19.02.2024).

Дополнительная литература

Душкина, М. Р. Технологии рекламы и связей с общественностью в маркетинге : учебник для вузов / М. Р. Душкина. — Москва : Издательство Юрайт, 2024. — 462 с. — (Высшее образование). — ISBN 978-5-534-12811-6. — Текст : электронный // Образовательная платформа Юрайт [сайт]. — URL: <https://www.ura.it.ru/bcode/543173> (дата обращения: 19.02.2024).

Чумиков, А. Н. Связи с общественностью и медиакоммуникации : учебное пособие для вузов / А. Н. Чумиков. — 2-е изд., перераб. и доп. — Москва : Издательство Юрайт, 2024. — 199 с. — (Высшее образование). — ISBN 978-5-534-15991-2. — Текст : электронный // Образовательная платформа Юрайт [сайт]. — URL: <https://www.ura.it.ru/bcode/540748> (дата обращения: 19.02.2024).

Современные международные отношения : учебник и практикум для вузов / В. К. Белозёров [и др.] ; под редакцией В. К. Белозёрова, М. М. Васильевой, А. И. Позднякова. — 3-е изд., перераб. и доп. — Москва : Издательство Юрайт, 2024. — 379 с. — (Высшее образование). — ISBN 978-5-534-15880-9. — Текст : электронный // Образовательная платформа Юрайт [сайт]. — URL: <https://www.ura.it.ru/bcode/535906> (дата обращения: 19.02.2024).

Шевченко, Д. А. Словарь практического маркетолога : [16+] / Д. А. Шевченко. — Москва : Директ-Медиа, 2022. — 592 с. — Режим доступа: по подписке. — URL: <https://biblioclub.ru/index.php?page=book&id=686478> (дата обращения: 18.02.2024). — ISBN 978-5-4499-3047-7. — DOI 10.23681/686478. — Текст : электронный. Шевченко, Д. А. Словарь практического маркетолога : [16+] / Д. А. Шевченко. — Москва : Директ-Медиа, 2022. — 592 с. — Режим доступа: по подписке. — URL: <https://biblioclub.ru/index.php?page=book&id=686478> (дата обращения: 18.02.2024). — ISBN 978-5-4499-3047-7. — DOI 10.23681/686478. — Текст : электронный.

3.3. Методические указания к самостоятельной работе по дисциплине (модулю)

Освоение слушателями программы предполагает изучение материалов дисциплин (модулей) в ходе самостоятельной работы.

Для успешного освоения дисциплины (модуля) и достижения поставленных целей необходимо внимательно ознакомиться с рабочей программой дисциплины (модуля), доступной в электронной информационно-образовательной среде РГСУ.

Следует обратить внимание на списки основной и дополнительной литературы, на предлагаемые преподавателем ресурсы информационно-телекоммуникационной сети Интернет. Эта информация необходима для самостоятельной работы обучающегося.

Для более углубленного изучения темы задания для самостоятельной работы рекомендуется выполнять параллельно с изучением данной темы. При выполнении заданий по возможности используйте наглядное представление материала.

Самостоятельная работа включает разнообразный комплекс видов и форм работы обучающихся.

Написание реферата (доклада).

Требования к структуре реферата (доклада):

Работа должна содержать систематизацию и краткое изложение материала из не менее 5-и литературных источников (монографий, научных статей и докладов) по выбранной теме.

Основные требования к оформлению:

Структура доклада (реферата): 1) титульный лист; 2) содержание (в нем последовательно указываются названия пунктов доклада (реферата), указываются страницы, с которых начинается каждый пункт); 3) введение (формулируется суть исследуемой проблемы, обосновывается выбор темы, определяются ее значимость и актуальность, указываются цель и задачи доклада (реферата), дается характеристика используемой литературы); 4) основная часть (каждый раздел ее доказательно раскрывает исследуемый вопрос); 5) выводы и заключение (подводятся итоги или делается обобщенный вывод по теме доклада (реферата)); 6) литература.

Доклад (реферат) оформляется на одной стороне листа белой бумаги формата А4 (210x297 мм). Интервал межстрочный -полуторный. Цвет шрифта - черный. Гарнитура шрифта основного текста - «Times New Roman» или аналогичная. Кегль (размер) от 12 до 14 пунктов. Размеры полей страницы (не менее): правое 10 мм, верхнее – 15 мм, нижнее – 20 мм, левое - 25 мм. Формат абзаца: полное выравнивание («по ширине»). Отступ красной строки одинаковый по всему тексту – 15 мм. Страницы должны быть пронумерованы с учётом титульного листа (на титульном листе номер страницы не ставится). В работах используются цитаты, статистические материалы. Эти данные оформляются в виде сносок (ссылок и примечаний). Внутритекстовые, подстрочные и затекстовые библиографические ссылки должны оформляться в соответствии с ГОСТ Р 7.0.5-2008 «Библиографическая ссылка». Общие требования и правила составления».

Реферат (доклад) сдается в бумажном и электронном виде (10 - 20 печатных страниц).

При проверке реферата (доклада) на антиплагиат - www.antiplagiat.ru - (более 50% заимствований) работа не принимается.

Написание реферата (эссе).

Эссе - вид самостоятельной исследовательской работы обучающихся, с целью углубления и закрепления теоретических знаний и освоения практических навыков. Цель эссе состоит в развитии самостоятельного творческого мышления и письменного изложения собственных мыслей. При написании эссе слушатель должен представить развернутый письменный ответ на теоретический или практический актуальный вопрос, объявленный преподавателем в аудитории непосредственно перед ее написанием. В процессе написания эссе разрешается пользоваться

нормативно-правовыми актами, конспектом лекций (в печатном виде). Использование интернет-ресурсов не допускается. Темы эссе преподаватель предлагает из числа тех, которые слушатели уже рассматривали на лекциях или семинарских занятиях, исходя из содержания заданий в составе оценочных средств. По решению преподавателя, в качестве темы эссе может быть выбрана одна или несколько тем, которые могут быть распределены между слушателями по желанию.

Эссе проводится письменно, по объему не более 3-х печатных листов.

Требования к оформлению эссе:

Эссе выполняется на компьютере (гарнитура Times New Roman, шрифт 14) через 1,5 интервала с полями: верхнее, нижнее – 2; правое – 3; левое – 1,5. Отступ первой строки абзаца – 1,25. Сноски – постраничные. Таблицы и рисунки встраиваются в текст работы. При этом обязательный заголовок таблицы надо размещать над табличным полем, а рисунки сопровождать подрисуночными подписями. При включении в эссе нескольких таблиц и/или рисунков их нумерация обязательна. Обязательна и нумерация страниц. Их целесообразно проставлять внизу страницы – по середине или в правом углу. Номер страницы не ставится на титульном листе, но в общее число страниц он включается. Объем эссе, без учета приложений, не должен превышать 5 страниц. Значительное превышение установленного объема является недостатком работы и указывает на то, что слушатель не сумел отобрать и переработать необходимый материал.

Работа должна содержать собственные умозаключения по сути поставленной проблемы, включать самостоятельно проведенный анализ по сути этой проблемы, выводы, обобщающие авторскую позицию по поставленной проблеме.

РАЗДЕЛ 4. ОЦЕНОЧНЫЕ МАТЕРИАЛЫ ПО ДИСЦИПЛИНЕ (МОДУЛЮ)

4.1. Форма промежуточной аттестации обучающегося по дисциплине (модулю)

Контрольным мероприятием промежуточной аттестации обучающихся по дисциплине (модулю) является зачёт, которые проводится в **устной** форме.

4.2. Оценочные материалы, определяющие процедуры оценивания знаний, умений, навыков и (или) опыта деятельности, характеризующих этапы формирования компетенций

4.2.1. Организационные основы применения балльно-рейтинговой системы оценки успеваемости обучающихся по дисциплине (модулю)

Оценка качества освоения обучающимися дисциплины (модуля) реализуется в формате балльно-рейтинговой системы оценки успеваемости обучающихся (БРСО).

БРСО в ходе текущего контроля успеваемости и промежуточной аттестации осуществляется по 100-балльной шкале.

Академический рейтинг обучающегося по дисциплине (модулю) складывается из результатов:

- текущего контроля успеваемости (максимальный текущий рейтинг обучающегося 80 рейтинговых баллов;
- промежуточной аттестации (максимальный рубежный рейтинг обучающегося 20 рейтинговых баллов.

Условия оценки освоения обучающимся дисциплины (модуля) в формате БРСО доводятся преподавателем до сведения обучающихся на первом учебном занятии, а также размещены в свободном доступе в электронной информационно-образовательной среде Университета.

4.2.2. Проведение текущего контроля успеваемости обучающихся по дисциплине (модулю) в соответствии с балльно-рейтинговой системой оценки успеваемости обучающегося

В течение учебного семестра до промежуточной аттестации на основании утвержденной рабочей программы дисциплины (модуля) формируется текущий рейтинг обучающегося. Текущий рейтинг обучающегося складывается как сумма рейтинговых баллов, полученных им в течение учебного семестра по всем видам учебных занятий по дисциплине (модулю).

В процессе текущего контроля оцениваются следующие действия обучающегося, направленные на освоение компетенций в рамках изучения дисциплины:

- академическая активность (посещаемость учебных занятий, самостоятельное изучение содержания дисциплины в электронной информационно-образовательной среде, соблюдение сроков сдачи практических заданий и текущих контрольных мероприятий и др.);
- выполнение и сдача текущих и итогового практических заданий (выполнение проекта и др., активное участие в групповых интерактивных занятиях (дискуссии и др.), защита проектов и др.);
- прохождение рубежей текущего контроля, включая соблюдение графика их прохождения в электронной информационно-образовательной среде.

Для планирования расчета текущего рейтинга обучающегося используются следующие пропорции:

Вид учебного действия	Максимальная рейтинговая оценка, баллов
академическая активность	10
практические задания	40
<i>из них: текущие практические задания</i>	20
<i>итоговое практическое задание</i>	20
рубежи текущего контроля	30
ИТОГО:	80

В течение учебного семестра по дисциплине (модулю) обучающимся должен быть накоплен текущий рейтинг не менее 52 рейтинговых баллов (65% от максимального значения текущего рейтинга).

Необходимыми условиями допуска обучающегося к промежуточной аттестации по дисциплине являются положительное прохождение обучающимся не менее 65% рубежей текущего контроля с накоплением не менее 65% максимального рейтингового балла за каждый рубеж текущего контроля и положительное выполнение итогового практического задания с накоплением не менее 65% максимального рейтингового балла, установленного за итоговое практическое задание.

Невыполнение вышеуказанных условий является текущей академической задолженностью, которая должна быть ликвидирована обучающимся до контрольного мероприятия промежуточной аттестации.

Сведения о наличии у обучающихся текущей академической задолженности, сроках и порядке добора рейтинговых баллов для её ликвидации доводятся до обучающихся педагогическим работником.

В случае неликвидации текущей академической задолженности, педагогический работник обязан во время контрольного мероприятия промежуточной аттестации поставить обучающемуся 0 рейтинговых баллов. В этом случае ликвидация текущей академической задолженности возможна в периоды проведения повторной промежуточной аттестации.

4.2.3. Проведение промежуточной аттестации обучающихся по дисциплине (модулю) в соответствии с балльно-рейтинговой системой оценки успеваемости обучающегося

Промежуточная аттестация по дисциплине (модулю) проводится в соответствии с Положением о промежуточной аттестации обучающихся по основным профессиональным образовательным программам в Российском государственном социальном университете и Положением о балльно-рейтинговой системе оценки успеваемости обучающихся по основным профессиональным образовательным программам в Российском государственном социальном университете в действующей редакции.

На промежуточную аттестацию отводится 20 рейтинговых баллов.

Ответы обучающегося на контрольном мероприятии промежуточной аттестации оцениваются педагогическим работником по 20 - балльной шкале, а итоговая оценка по дисциплине (модулю) выставляется по системе зачтено / не зачтено для зачета.

Критерии выставления оценки определяются Положением о балльно-рейтинговой системе оценки успеваемости обучающихся по основным профессиональным образовательным программам высшего образования - программам бакалавриата, программам специалитета, программам бакалавриата в Российском государственном социальном университете.

В процессе определения рубежного рейтинга обучающегося используется следующая шкала:

Рубежный рейтинг	Критерии оценки освоения обучающимся дисциплины в ходе контрольных мероприятий промежуточной аттестации
19-20 рейтинговых баллов	обучающийся глубоко и прочно усвоил программный материал, исчерпывающе, последовательно, грамотно и логически стройно его излагает, тесно увязывает с задачами и будущей деятельностью, не затрудняется с ответом при видоизменении задания, свободно справляется с задачами и практическими заданиями, правильно обосновывает принятые решения, умеет самостоятельно обобщать и излагать материал, не допуская ошибок
16-18 рейтинговых баллов	обучающийся твердо знает программный материал, грамотно и по существу излагает его, не допуская существенных неточностей в ответе на вопрос, может правильно применять теоретические положения и владеет необходимыми умениями и навыками при выполнении практических заданий
13-15 рейтинговых баллов	обучающийся освоил основной материал, но не знает отдельных деталей, допускает неточности, недостаточно правильные формулировки, нарушает последовательность в изложении программного материала и испытывает затруднения в выполнении практических заданий
1-12 рейтинговых баллов	обучающийся не знает значительной части программного материала, допускает существенные ошибки, с большими затруднениями выполняет практические задания
0 рейтинговых баллов	не аттестован

4.3. Перечень заданий для проведения текущей и промежуточной оценки знаний, умений, навыков и (или) опыта деятельности, характеризующих этапы формирования компетенций

4.3.1. Оценочные материалы для проведения текущей аттестации и рубежного контроля, обучающихся по дисциплине (модулю)

Перечень вопросов рубежного контроля и текущей аттестации

№ п/п	Контролируемые разделы (темы), дисциплины	Код контролируемой компетенции	Форма рубежного контроля	Вопросы/задания рубежного контроля
1	Раздел 1. Международный рекламный рынок	ОПК-1	Контрольная работа	Темы контрольных работ <ol style="list-style-type: none"> 1. Хронология развития рекламы в США и Европе. 2. Основные цели и задачи рекламы на каждом этапе. 3. Виды и средства рекламы. 4. Сфера распространения рекламы. 5. Ограничения на рекламу в США 6. Ограничения на рекламу в Европе 7. Рекламный рынок Азии.
2.	Раздел 2. Рекламный рынок в России	ОПК-1	Контрольная работа	Темы контрольных работ <ol style="list-style-type: none"> 1. Первая реклама. 2. Лубок. Первая коммерческая реклама. 3. Газетные объявления. 4. Первые рекламные бюро. 5. Известные художники. 6. Реклама в СССР. 7. Реклама в современной России.

4.3.2. Оценочные материалы для проведения промежуточной аттестации обучающихся по дисциплине (модулю)

Вопросы/задания для проведения промежуточной аттестации обучающихся по дисциплине (модулю)

Коды контролируемой компетенций	Вопросы /задания
ОПК-1	<ol style="list-style-type: none"> 1. Хронология развития рекламы в США. 2. Хронология развития рекламы и Европе. 3. Хронология развития рекламы в России до XX века. 4. Развития рекламы в СССР. 5. Реклама в 90е годы в Российской Федерации. 6. Реклама в России XXI в. 7. Реклама в азиатских странах. 8. Тренды в рекламе XX века 9. Антитренды в рекламе 10. Построение рекламных компаний 11. Основные цели и задачи рекламы на каждом этапе. 12. Виды и средства рекламы. 13. Сфера распространения Рекламы. 14. Первая реклама в мировой истории. 15. Первая коммерческая реклама в США и Европе. 16. Коммерческая реклама в Российской империи. 17. Профильные выставки и мероприятия 18. Отличия рекламного рынка России и мира 19. Оценка эффективности различных площадок для размещения рекламы 20. Перспектива рекламного рынка России 21. Рекламный рынок стран СНГ 22. Таргетированность в рекламе 23. Перспективы развития рынка рекламы в России 24. Сравнение столичных и региональных рекламных рынков России 25. Деятельность профессиональных организаций в России 26. Деятельность профессиональных организаций в Европе 27. Деятельность профессиональных организаций в США 28. Влияние экономических кризисов на мировой рынок рекламы 29. Влияние пандемии на развитие рекламы 30. Оценка возможных причин спада рынка рекламы 31. Запреты и ограничения для рекламы 32. Проблемы рынка рекламы в России 33. Оценка перспектив и возможностей в рекламном бизнесе 34. Зависимость рекламного рынка от сезонности 35. Виды сезонности в рекламе 36. Проявление сезонности в различных сфера рекламы 37. Главные инструменты сезонной рекламы 38. Циклы подъемов и спадов в рекламе 39. Рекламная межсезонность 40. Газетная реклама. 41. Первые рекламные бюро. 42. Известные художники, поэты и писатели в рекламе. 43. Реклама в СССР. 44. Привлечение селебрити в рекламе

	<p>45. Реклама в современной России.</p> <p>46. Рекламные агентства.</p> <p>47. Крупнейшие рекламодатели России</p> <p>48. Крупнейшие рекламодатели в мире</p> <p>49. Внедрение интерактивной интегрированной рекламы. Мировой опыт</p> <p>50. Рекламные инструменты в онлайн и офлайн бизнеса. Мировой опыт</p>
--	--

РАЗДЕЛ 5. УСЛОВИЯ РЕАЛИЗАЦИИ ДИСЦИПЛИНЫ (МОДУЛЯ)

5.1. Перечень основной и дополнительной учебной литературы для освоения дисциплины (модуля)

5.1.1. Основная литература

Международный маркетинг : учебник и практикум для вузов / А. Л. Абаев [и др.] ; под редакцией А. Л. Абаева, В. А. Алексунина. — Москва : Издательство Юрайт, 2023. — 362 с. — (Высшее образование). — ISBN 978-5-534-01169-2. — Текст : электронный // Образовательная платформа Юрайт [сайт]. — URL: <https://www.urait.ru/bcode/511347> (дата обращения: 19.02.2024).

Карпова, С. В. Рекламное дело : учебник и практикум для вузов / С. В. Карпова. — 2-е изд., перераб. и доп. — Москва : Издательство Юрайт, 2023. — 425 с. — (Высшее образование). — ISBN 978-5-534-16873-0. — Текст : электронный // Образовательная платформа Юрайт [сайт]. — URL: <https://www.urait.ru/bcode/531939> (дата обращения: 19.02.2024).

Зельдович, Б. З. Медиаменеджмент : учебник для вузов / Б. З. Зельдович. — 2-е изд., испр. и доп. — Москва : Издательство Юрайт, 2024. — 293 с. — (Высшее образование). — ISBN 978-5-534-11729-5. — Текст : электронный // Образовательная платформа Юрайт [сайт]. — URL: <https://www.urait.ru/bcode/542662> (дата обращения: 19.02.2024).

5.1.2. Дополнительная литература

Душкина, М. Р. Технологии рекламы и связей с общественностью в маркетинге : учебник для вузов / М. Р. Душкина. — Москва : Издательство Юрайт, 2024. — 462 с. — (Высшее образование). — ISBN 978-5-534-12811-6. — Текст : электронный // Образовательная платформа Юрайт [сайт]. — URL: <https://www.urait.ru/bcode/543173> (дата обращения: 19.02.2024).

Чумиков, А. Н. Связи с общественностью и медиакommunikации : учебное пособие для вузов / А. Н. Чумиков. — 2-е изд., перераб. и доп. — Москва : Издательство Юрайт, 2024. — 199 с. — (Высшее образование). — ISBN 978-5-534-15991-2. — Текст : электронный // Образовательная платформа Юрайт [сайт]. — URL: <https://www.urait.ru/bcode/540748> (дата обращения: 19.02.2024).

Современные международные отношения : учебник и практикум для вузов / В. К. Белозёров [и др.] ; под редакцией В. К. Белозёрова, М. М. Васильевой, А. И. Позднякова. — 3-е изд., перераб. и доп. — Москва : Издательство Юрайт, 2024. — 379 с. — (Высшее образование). — ISBN 978-5-534-15880-9. — Текст : электронный // Образовательная платформа Юрайт [сайт]. — URL: <https://www.urait.ru/bcode/535906> (дата обращения: 19.02.2024).

Шевченко, Д. А. Словарь практического маркетолога : [16+] / Д. А. Шевченко. — Москва : Директ-Медиа, 2022. — 592 с. — Режим доступа: по подписке. — URL: <https://biblioclub.ru/index.php?page=book&id=686478> (дата обращения: 18.02.2024). — ISBN 978-5-4499-3047-7. — DOI 10.23681/686478. — Текст : электронный. Шевченко, Д. А. Словарь практического маркетолога : [16+] / Д. А. Шевченко. — Москва : Директ-Медиа, 2022. — 592 с. — Режим доступа: по подписке. — URL: <https://biblioclub.ru/index.php?page=book&id=686478> (дата обращения: 18.02.2024). — ISBN 978-5-4499-3047-7. — DOI 10.23681/686478. — Текст : электронный.

5.2 Перечень ресурсов информационно-коммуникационной сети «Интернет», необходимых для освоения дисциплины (модуля)

№№	Название электронного ресурса	Описание электронного ресурса	Используемый для работы адрес
----	-------------------------------	-------------------------------	-------------------------------

1.	ЭБС «Университетская библиотека онлайн»	Электронная библиотека, обеспечивающая доступ высших и средних учебных заведений, публичных библиотек и корпоративных пользователей к наиболее востребованным материалам по всем отраслям знаний от ведущих российских издательств	http://biblioclub.ru/
2.	Научная электронная библиотека eLIBRARY.ru	Крупнейший российский информационно-аналитический портал в области науки, технологии, медицины и образования, содержащий рефераты и полные тексты более 34 млн научных публикаций и патентов	http://elibrary.ru/
3.	Образовательная платформа Юрайт	Электронно-библиотечная система для ВУЗов, ССУЗов, обеспечивающая доступ к учебникам, учебной и методической литературе по различным дисциплинам.	https://urait.ru/
4.	База данных "EastView"	Полнотекстовая база данных периодических изданий	https://dlib.eastview.com
5.	Электронная библиотека "Grebennikon"	Библиотека предоставляет доступ более чем к 30 журналам, выпускаемых Издательским домом "Гребенников".	https://grebennikon.ru/

5.3 Методические указания для обучающихся по освоению дисциплины (модуля)

Освоение обучающимся дисциплины (модуля) предполагает изучение материалов дисциплины (модуля) на аудиторных занятиях и в ходе самостоятельной работы. Аудиторные занятия проходят в форме лекционных занятий, практических занятий.

При подготовке к аудиторным занятиям необходимо помнить особенности каждой формы его проведения.

Подготовка к лекционным занятиям заключается в следующем.

С целью обеспечения успешного обучения обучающийся должен готовиться к лекционному занятию, поскольку оно является важнейшей формой организации учебного процесса, поскольку:

- знакомит с новым учебным материалом;
- разъясняет учебные элементы, трудные для понимания;
- систематизирует учебный материал;
- ориентирует в учебном процессе.

С этой целью:

- внимательно прочитайте конспект предыдущего лекционного занятия;
- ознакомьтесь с материалом учебников и учебных пособий по теме предыдущего лекционного занятия;
- внесите дополнения к полученным ранее знаниям по теме предыдущего лекционного занятия на полях лекционной тетради;
- запишите вопросы, которые вы зададите лектору на предстоящем лекционном занятии по материалу предыдущего лекционного занятия;
- постарайтесь уяснить место изучаемой темы в своей подготовке;
- узнайте тему предстоящей лекции (по тематическому плану, по информации лектора) и запишите информацию, которой вы владеете по данному вопросу.

Подготовка к практическому занятию

При подготовке и работе во время проведения практических занятий следует обратить внимание на следующие моменты: на процесс предварительной подготовки, на работу во время занятия, обработку полученных результатов, исправление полученных замечаний.

Предварительная подготовка к практическому занятию заключается в изучении теоретического материала в отведенное для самостоятельной работы время, ознакомление с инструктивными материалами с целью осознания задач практического, техники безопасности при проведении занятия.

Работа во время проведения практического занятия включает:

– консультирование студентов преподавателями и вспомогательным персоналом с целью предоставления исчерпывающей информации, необходимой для самостоятельного выполнения предложенных преподавателем задач, ознакомление с правилами техники безопасности при выполнении задания;

– самостоятельное выполнение заданий согласно обозначенной учебной программой тематики.

Обработка, обобщение полученных результатов практического занятия проводится обучающимися самостоятельно или под руководством преподавателя (в зависимости от степени сложности поставленных задач). В результате оформляется индивидуальный отчет. Подготовленный к сдаче на контроль и оценку отчет сдается преподавателю. Форма отчетности может быть письменная, устная или две одновременно. Главным результатом в данном случае служит получение положительной оценки по каждому практическому занятию. Это является необходимым условием при проведении рубежного контроля и допуска к зачету. При получении неудовлетворительных результатов обучающийся имеет право в дополнительное время пересдать преподавателю работу до проведения промежуточной аттестации.

5.4 Информационно-технологическое обеспечение образовательного процесса по дисциплины (модуля)

5.4.1. Средства информационных технологий

1. Персональные компьютеры;
2. Средства доступа в Интернет;
3. Проектор.

5.4.2. Лицензионное и свободно распространяемое программное обеспечение, в том числе отечественного производства:

1. Операционная система: Astra Linux SE
2. Пакет офисных программ: LibreOffice
3. Справочная система Консультант+
4. Okular или Acrobat Reader DC
5. Ark или 7-zip
6. User Gate
7. TrueConf (client)

5.4.3. Информационные справочные системы и профессиональные базы данных

№№	Название электронного ресурса	Описание электронного ресурса	Используемый для работы адрес
-----------	--------------------------------------	--------------------------------------	--------------------------------------

1.	ЭБС «Университетская библиотека онлайн»	Электронная библиотека, обеспечивающая доступ высших и средних учебных заведений, публичных библиотек и корпоративных пользователей к наиболее востребованным материалам по всем отраслям знаний от ведущих российских издательств	http://biblioclub.ru/
2.	Научная электронная библиотека eLIBRARY.ru	Крупнейший российский информационно-аналитический портал в области науки, технологии, медицины и образования, содержащий рефераты и полные тексты более 34 млн научных публикаций и патентов	http://elibrary.ru/
3.	Образовательная платформа Юрайт	Электронно-библиотечная система для ВУЗов, ССУЗов, обеспечивающая доступ к учебникам, учебной и методической литературе по различным дисциплинам.	https://urait.ru/
4.	База данных "EastView"	Полнотекстовая база данных периодических изданий	https://dlib.eastview.com
5.	Электронная библиотека "Grebennikon"	Библиотека предоставляет доступ более чем к 30 журналам, выпускаемых Издательским домом "Гребенников".	https://grebennikon.ru/

5.5. Материально-техническое обеспечение образовательного процесса по дисциплине (модулю)

Для изучения дисциплины (модуля) используются:

Учебная аудитория для лекционных занятий оснащена специализированной мебелью (стол для преподавателя, парты, стулья, доска для написания мелом), техническими средствами обучения (проектор, экран, звуковое оборудование, компьютер, имеющий доступ в Интернет), а также, при необходимости, демонстрационными печатными пособиями.

Учебная аудитория для практических занятий: оснащена специализированной мебелью (стол для преподавателя, парты, стулья, доска для написания мелом); техническими средствами обучения (проектор, экран, звуковое оборудование, компьютер, имеющий доступ в Интернет), а также, при необходимости, демонстрационными печатными пособиями.

Помещения для самостоятельной работы обучающихся: оснащены специализированной мебелью (парты, стулья) техническими средствами обучения (персональные компьютеры с доступом в сеть Интернет и обеспечением доступа в электронно-информационную среду университета, программным обеспечением).

5.6. Образовательные технологии

При реализации дисциплины (модуля) применяются различные образовательные технологии, в том числе технологии электронного обучения.

Освоение дисциплины (модуля) предусматривает использование в учебном процессе активных и интерактивных форм проведения учебных занятий в форме деловых и ролевых игр, разбор конкретных ситуаций, психологические и иные тренинги, в сочетании с внеаудиторной работой с целью формирования и развития **профессиональных** навыков обучающихся.

При освоении дисциплины (модуля) предусмотрено применением электронного обучения и дистанционных образовательных технологий.

Учебные часы дисциплины (модуля) предусматривают классическую контактную работу преподавателя с обучающимся в аудитории и контактную работу посредством электронной информационно-образовательной среды в синхронном и асинхронном режиме (вне аудитории)

посредством применения возможностей компьютерных технологий (электронная почта, электронный учебник, презентация и др.).

В рамках дисциплины (модуля) предусмотрены встречи с руководителями и работниками организаций, деятельность которых связана с *направленностью* реализуемой основной профессиональной образовательной программы.

ЛИСТ РЕГИСТРАЦИИ ИЗМЕНЕНИЙ

№ п/п	Содержание изменения	Реквизиты документа об утверждении изменения	Дата введения изменения
1.	*	Протокол заседания Ученого совета № _____ от « » _____ 20 года	____.____.____
2.	*	Протокол заседания Ученого совета № _____ от « » _____ 20 года	____.____.____
3.	*	Протокол заседания Ученого совета № _____ от « » _____ 20 года	____.____.____
4.	*	Протокол заседания Ученого совета № _____ от « » _____ 20 года	____.____.____



Министерство науки и высшего образования Российской Федерации
Федеральное государственное бюджетное образовательное учреждение
высшего образования
«Российский государственный социальный университет»

УТВЕРЖДАЮ
Декан факультета политических и социальных
наук
Е.А. Петрова
28 февраля 2024 г.

**РАБОЧАЯ ПРОГРАММА ДИСЦИПЛИНЫ (МОДУЛЯ)
ТЕХНОЛОГИИ ВОЗМОЖНОСТЕЙ И БЕЗБАРЬЕРНОЙ СРЕДЫ**

Направление подготовки
«42.03.01 Реклама и связи с общественностью»

Направленность
«Коммуникационный менеджмент и управление репутацией бренда»

**ОБРАЗОВАТЕЛЬНАЯ ПРОГРАММА ВЫСШЕГО ОБРАЗОВАНИЯ - ПРОГРАММА
БАКАЛАВРИАТА**

Форма обучения
Очная, заочная

Москва, 2024 г.

Рабочая программа дисциплины (модуля) «Технологии возможностей и безбарьерной среды» разработана на основании федерального государственного образовательного стандарта высшего образования – *бакалавриата* по направлению подготовки 42.03.01 *Реклама и связи с общественностью*, утвержденного приказом Министерства образования и науки Российской Федерации от 8 июня 2017 г. № 512, учебного плана по основной профессиональной образовательной программе высшего образования - программы *бакалавриата* по направлению подготовки 42.03.01 *Реклама и связи с общественностью* (далее – «ОПОП»).

Рабочая программа дисциплины (модуля) «Технологии возможностей и безбарьерной среды» разработана преподавателем кафедры инклюзивных социальных групп Ю.М. Марченко.

Рабочая программа дисциплины (модуля) обсуждена и утверждена на заседании Ученого совета факультета политических и социальных наук.

Протокол № 12 от «28» февраля 2024 г.

Декан факультета,
Д-р. психол. наук,
профессор



Е.А. Петрова

(подпись)

СОДЕРЖАНИЕ

РАЗДЕЛ 1. ПАСПОРТ РАБОЧЕЙ ПРОГРАММЫ ДИСЦИПЛИНЫ (МОДУЛЯ)	4
1.1 Цель и задачи дисциплины (модуля).....	4
1.2 Планируемые результаты обучения по дисциплине (модулю) в рамках планируемых результатов освоения основной профессиональной образовательной программы высшего образования – программы бакалавриата соотнесенные с установленными индикаторами достижения компетенций.	4
РАЗДЕЛ 2. СТРУКТУРА И СОДЕРЖАНИЕ ДИСЦИПЛИНЫ (МОДУЛЯ).....	5
2.1 Объем дисциплины (модуля), включая контактную работу обучающегося с педагогическими работниками и самостоятельную работу обучающегося	5
2.2. Учебно-тематический план дисциплины (модуля).....	6
2.3. Содержание дисциплины (модуля)	8
РАЗДЕЛ 3. УЧЕБНО-МЕТОДИЧЕСКОЕ ОБЕСПЕЧЕНИЕ САМОСТОЯТЕЛЬНОЙ РАБОТЫ ОБУЧАЮЩИХСЯ ПО ДИСЦИПЛИНЕ (МОДУЛЮ)	10
3.1. Виды самостоятельной работы обучающихся по дисциплине (модулю).....	10
3.2. Задания для самостоятельной работы	11
3.3. Методические указания к самостоятельной работе по дисциплине (модулю)	14
РАЗДЕЛ 4. ОЦЕНОЧНЫЕ МАТЕРИАЛЫ ПО ДИСЦИПЛИНЕ (МОДУЛЮ).....	15
4.1. Форма промежуточной аттестации обучающегося по дисциплине (модулю).....	15
4.2. Оценочные материалы, определяющие процедуры оценивания знаний, умений, навыков и (или) опыта деятельности, характеризующих этапы формирования компетенций.....	16
4.2.1. Организационные основы применения балльно-рейтинговой системы оценки успеваемости обучающихся по дисциплине (модулю).....	16
4.3. Проведение текущего контроля успеваемости обучающихся по дисциплине (модулю) в соответствии с балльно-рейтинговой системой оценки успеваемости обучающегося.....	16
4.4. Проведение промежуточной аттестации обучающихся по дисциплине (модулю) в соответствии с балльно-рейтинговой системой оценки успеваемости обучающегося.....	17
4.5. Перечень заданий для проведения текущей и промежуточной оценки знаний, умений, навыков и (или) опыта деятельности, характеризующих этапы формирования компетенций.....	18
4.6. Оценочные материалы для проведения промежуточной аттестации обучающихся по дисциплине (модулю)	25
РАЗДЕЛ 5. УСЛОВИЯ РЕАЛИЗАЦИИ ДИСЦИПЛИНЫ (МОДУЛЯ)	26
5.1. Перечень основной и дополнительной учебной литературы для освоения дисциплины (модуля).....	26
5.1.1. Основная литература.....	26
5.2 Перечень ресурсов информационно-коммуникационной сети «Интернет», необходимых для освоения дисциплины (модуля).....	26
5.3 Методические указания для обучающихся по освоению дисциплины (модуля).....	28
5.4 Информационно-технологическое обеспечение образовательного процесса по дисциплины (модуля).....	29
5.4.1. Средства информационных технологий	29
5.4.2. Лицензионное и свободно распространяемое программное обеспечение, в том числе отечественного производства:.....	29
5.4.3. Информационные справочные системы и профессиональные базы данных	29
5.5. Материально-техническое обеспечение образовательного процесса по дисциплине (модулю)....	30
5.6. Образовательные технологии	30
ЛИСТ РЕГИСТРАЦИИ ИЗМЕНЕНИЙ.....	31

РАЗДЕЛ 1. ПАСПОРТ РАБОЧЕЙ ПРОГРАММЫ ДИСЦИПЛИНЫ (МОДУЛЯ)

1.1 Цель и задачи дисциплины (модуля)

Цель дисциплины (модуля) заключается в получении обучающимися теоретических знаний о процессах инклюзивного образования с последующим применением в области профессиональной деятельности в сфере образования; в наделении студентов компетенциями для решения профессиональных задач.

Задачи дисциплины (модуля):

1. Ознакомление с особенностями и технологиями инклюзивного взаимодействия;
2. Формирование системы знаний об особых коммуникативных потребностях различных категорий людей с ограниченными возможностями здоровья;
3. Формирование представления о доступной среде и различных средствах ее построения и обеспечения;
4. Овладение приемами ведения просветительской работы в области инклюзивного взаимодействия и формирования безбарьерной среды.

1.2 Планируемые результаты обучения по дисциплине (модулю) в рамках планируемых результатов освоения основной профессиональной образовательной программы высшего образования – программы *бакалавриата*, соотнесенные с установленными индикаторами достижения компетенций.

Процесс освоения дисциплины (модуля) направлен на формирование у обучающихся следующих компетенций: УК-1, УК-6 в соответствии с учебным планом.

В результате освоения дисциплины (модуля) обучающийся должен демонстрировать следующие результаты:

Категория компетенций	Код компетенции. Формулировка компетенции	Кон и наименование индикатора достижения компетенции	Результаты обучения
Системное и критическое мышление	УК-1 Способен осуществлять поиск, критический анализ и синтез информации, применять системный подход для решения поставленных задач	УК-1.1 Находит и критически оценивает информацию, необходимую для решения задачи. УК-1.2 Предлагает различные варианты решения задачи, оценивая их последствия на основе синтеза и критического анализа информации. УК- 1.3 Выбирает оптимальный вариант решения задачи, аргументируя свой выбор.	<i>Знать:</i> основы системного подхода; принципы анализа социальной ситуации для выявления социальных проблем; принципы постановки цели и задач, теоретические основы стратегического планирования; основы теории аргументации; <i>Уметь:</i> критически оценивать надежность источников информации, работать с противоречивой информацией из разных источников; реализовать анализ проблемных

			ситуаций на основе системного подхода; вырабатывать стратегию действий.
Самоорганизация и саморазвитие (в том числе здоровьесбережение)	УК-6 Способен управлять своим временем, выстраивать и реализовывать траекторию саморазвития на основе принципов образования в течение всей жизни.	УК-6.1. Объективно оценивает временные ресурсы и ограничения и эффективно использует эти ресурсы для достижения поставленных целей. УК-6.2. Выстраивает и реализует персональную траекторию непрерывного образования и саморазвития.	<i>Знать:</i> методы оценки собственных ресурсов и управления ими при выполнении конкретных задач, проектов, при достижении поставленных целей; <i>Уметь:</i> оценивать требования рынка труда и предложения образовательных услуг для выстраивания траектории собственного профессионального роста; использовать инструменты непрерывного образования, возможности развития профессиональных компетенций.

РАЗДЕЛ 2. СТРУКТУРА И СОДЕРЖАНИЕ ДИСЦИПЛИНЫ (МОДУЛЯ)

2.1 Объем дисциплины (модуля), включая контактную работу обучающегося с педагогическими работниками и самостоятельную работу обучающегося

Общая трудоемкость дисциплины (модуля) составляет 2 зачетные единицы.

Очная форма обучения

Вид учебной работы	Всего часов	Семестры
		1
Контактная работа обучающихся с педагогическими работниками	36	36
Лекционные занятия	20	20
<i>из них: в форме практической подготовки</i>		
Практические занятия	16	16
<i>из них: в форме практической подготовки</i>		
Иная контактная работа		
Самостоятельная работа обучающихся	27	27

Контроль промежуточной аттестации	9	9
Форма промежуточной аттестации	зачет	зачет
ОБЪЕМ ДИСЦИПЛИНЫ (МОДУЛЯ) В ЧАСАХ	72	72

Заочная форма обучения

Вид учебной работы	Всего часов	Курс 1
		Сессия 1–2
Контактная работа обучающихся с педагогическими работниками	8	8
Лекционные занятия	4	4
<i>из них: в форме практической подготовки</i>		
Практические занятия	4	4
<i>из них: в форме практической подготовки</i>		
Иная контактная работа		
Самостоятельная работа обучающихся	60	60
Контроль промежуточной аттестации	4	4
Форма промежуточной аттестации		Зачет
ОБЪЕМ ДИСЦИПЛИНЫ (МОДУЛЯ) В ЧАСАХ	72	72

2.2. Учебно-тематический план дисциплины (модуля)

Очной формы обучения

Раздел, тема	Виды учебной работы, академических часов									
	Всего	Самостоятельная работа	Контактная работа обучающихся с педагогическими работниками							
			Всего	Лекционные занятия <i>из них: в форме практической подготовки</i>	Практические занятия <i>из них: в форме практической подготовки</i>	Лабораторные занятия <i>из них: в форме практической подготовки</i>	Консультации / Иная контактная работа			
							<i>из них: в форме практической подготовки</i>	<i>из них: в форме практической подготовки</i>	<i>из них: в форме практической подготовки</i>	
Модуль 1 (Семестр 1)										
Раздел 1. Человек с инвалидностью в инклюзивном обществе	28	10	18	10		8				

Раздел, тема	Виды учебной работы, академических часов										
	Всего	Самостоятельная работа	Контактная работа обучающихся с педагогическими работниками								
			Всего	Лекционные занятия из них: в форме практической подготовки	Практические занятия из них: в форме практической подготовки	Лабораторные занятия из них: в форме практической подготовки	Консультации / Иная контактная работа из них: в форме практической подготовки				
Тема 1.1. Проблемы и ресурсы лиц с различными ОВЗ и инвалидностью	15	5	10	6	4						
Тема 1.2. Особенности взаимодействия и правила общения с людьми, имеющими ОВЗ и инвалидность	13	5	8	4	4						
Раздел 2. Концептуальные основы инклюзивной культуры	35	17	18	10	8						
Тема 2.1. Нормативная и правовая база обеспечения равных прав и возможностей инвалидам и лицам с ОВЗ	15	7	8	4	4						
Тема 2.2. Техническое обеспечение возможностей лиц с ОВЗ	20	10	10	6	4						
Контроль промежуточной аттестации (час)	9										
<i>Форма промежуточной аттестации</i>	Зачет										
Общий объем, часов	72	27	36	20		16					

Заочной формы обучения

Раздел, тема	Виды учебной работы, академических часов										
	Всего	Самостоятельная работа	Контактная работа обучающихся с педагогическими работниками								

			Всего	Лекционные занятия <i>из них: в форме практической подготовки</i>	Практические занятия <i>из них: в форме практической подготовки</i>	Лабораторные занятия <i>из них: в форме практической подготовки</i>	Иная контактная работа <i>из них: в форме практической подготовки</i>				
Курс 1 (Сессии 1–2)											
Раздел 1. Человек с инвалидностью в инклюзивном обществе	36	32	4	4							
Тема 1.1. Проблемы и ресурсы лиц с различными ОВЗ и инвалидностью	18	16	2	2							
Тема 1.2. Особенности взаимодействия и правила общения с людьми, имеющими ОВЗ и инвалидность	18	16	2	2							
Раздел 2. Концептуальные основы инклюзивной культуры	32	28	4		4						
Тема 2.1. Нормативная и правовая база обеспечения равных прав и возможностей инвалидам и лицам с ОВЗ	16	14	2		2						
Тема 2.2. Техническое обеспечение возможностей лиц с ОВЗ	16	14	2		2						
Контроль промежуточной аттестации (час)	4										
<i>Форма промежуточной аттестации</i>	Зачет										
Общий объем, часов	72	60	8	4		4					

2.3. Содержание дисциплины (модуля)

РАЗДЕЛ 1. ЧЕЛОВЕК С ИНВАЛИДНОСТЬЮ В ИНКЛЮЗИВНОМ ОБЩЕСТВЕ

Тема 1.1. Проблемы и ресурсы лиц с различными ОВЗ и инвалидностью

Перечень изучаемых элементов содержания

Классификация лиц с различными нарушениями развития. Типологические особенности лиц с нарушениями слуха, зрения, речи, опорно-двигательного аппарата, задержкой психического развития, интеллектуальным нарушением расстройством аутистического спектра, синдромом дефицита внимания и гиперактивностью, сложными нарушениями развития.

Тема 1.2. Особенности взаимодействия и правила общения с людьми, имеющими различные ОВЗ и инвалидность

Перечень изучаемых элементов содержания

Особенности взаимодействия и правила общения с лицами с нарушениями слуха, зрения, речи, опорно-двигательного аппарата, задержкой психического развития, интеллектуальным нарушением расстройством аутистического спектра, синдромом дефицита внимания и гиперактивностью, сложными нарушениями развития.

ЗАДАНИЯ К ПРАКТИЧЕСКИМ ЗАНЯТИЯМ РАЗДЕЛА 1.

Форма практического задания: презентация.

Перечень тем презентаций к разделу 1:

1. Психолого-педагогическая характеристика и этика построения коммуникации с людьми, имеющими нарушения:
2. Зрения;
3. Слуха;
4. Речи;
5. Опорно-двигательного аппарата;
6. Интеллектуальные нарушения;
7. Расстройство аутистического спектра;
8. Синдром дефицита внимания и гиперактивность;
9. Сложные нарушения развития.

РУБЕЖНЫЙ КОНТРОЛЬ К РАЗДЕЛУ 1. форма рубежного контроля – компьютерное тестирование.

РАЗДЕЛ 2. КОНЦЕПТУАЛЬНЫЕ ОСНОВЫ ИНКЛЮЗИВНОЙ КУЛЬТУРЫ

Тема 2.1. Нормативная и правовая база обеспечения равных прав и возможностей инвалидам и лицам с ОВЗ

Перечень изучаемых элементов содержания

Конвенция о правах инвалидов (ООН). Федеральный закон от 24.11.1995 № 181-ФЗ «О социальной защите инвалидов в РФ». Федеральный закон от 1.12.2014 № 419-ФЗ «О внесении изменений в отдельные законодательные акты Российской Федерации по вопросам социальной защиты инвалидов в связи с ратификацией Конвенции о правах инвалидов». Постановление от 29.03.2019 года № 363 «Об утверждении государственной программы Российской Федерации "Доступная среда" (до 2025 года). Стандарты формирования безбарьерной среды для инвалидов. Нормативное регулирование параметров установки элементов безбарьерной среды. Требования Федерального закона от 30.12.2009 № 384-ФЗ «Технический регламент о безопасности зданий и сооружений».

Тема 2.2. Техническое обеспечение возможностей лиц с ОВЗ

Перечень изучаемых элементов содержания

Применение строительных норм и правил (СНиП) и сводов правил (СП). СНиП 35- 01-2001 "Доступность зданий и сооружений для маломобильных групп населения"; РДС 35-201-99 «Порядок реализации требований доступности для инвалидов к объектам социальной инфраструктуры»; СП 35-101-2001 «Проектирование зданий и сооружений с учетом доступности для маломобильных групп населения»; СП 35-102-2001 "Жилая среда с

планировочными элементами, доступными инвалидам"; СП 35-103-2001 "Общественные здания и сооружения, доступные маломобильным посетителям"; СП 35-104-2001 "Здания и помещения с местами труда для инвалидов"; СНиП 31-06-2009 "Общественные здания и сооружения"; ГОСТ Р 51631-2008 «Лифты пассажирские. Технические требования доступности, включая доступность для инвалидов и других маломобильных групп населения»; ГОСТ Р 51630-2000 «Платформы подъемные с вертикальным и наклонным перемещением для инвалидов. Технические требования доступности»; ГОСТ Р 52131- 2003 «Средства отображения информации знаковые для инвалидов»; ГОСТ Р 51671-2000. «Средства связи и информации технические общего пользования, доступные для инвалидов. Классификация. Требования доступности и безопасности»; ГОСТ Р 52875- 2007 «Устройства опорные стационарные реабилитационные. Типы и технические требования».

ЗАДАНИЯ К ПРАКТИЧЕСКИМ ЗАНЯТИЯМ РАЗДЕЛА 2.

Форма практического задания: доклад с презентацией

Подготовьте презентацию с примерами нарушений принципов проектирования градостроительной и архитектурной среды в современном городе (фото, видео личных наблюдений) (опираясь на законодательство, расскажите, как должно быть правильно).

Презентуйте одно техническое средство обеспечения доступности с подробным описанием его устройства и представлением ассортиментного ряда подобных устройств.

Примерный перечень тем докладов к разделу 2:

Опыт создания безбарьерной среды ОАЭ

Опыт создания безбарьерной среды Японии

Опыт создания безбарьерной среды Кореи

Опыт создания безбарьерной среды США

Опыт создания безбарьерной среды Канады

Опыт создания безбарьерной среды Великобритании

Опыт создания безбарьерной среды Германии

Опыт создания безбарьерной среды Франции

РУБЕЖНЫЙ КОНТРОЛЬ К РАЗДЕЛУ 2. форма рубежного контроля – компьютерное тестирование.

РАЗДЕЛ 3. УЧЕБНО-МЕТОДИЧЕСКОЕ ОБЕСПЕЧЕНИЕ САМОСТОЯТЕЛЬНОЙ РАБОТЫ ОБУЧАЮЩИХСЯ ПО ДИСЦИПЛИНЕ (МОДУЛЮ)

3.1. Виды самостоятельной работы обучающихся по дисциплине (модулю)

Очной формы обучения

Раздел, тема	Количество часов	Вид самостоятельной работы
Раздел 1. Человек с инвалидностью в инклюзивном обществе	4	Самостоятельное изучение материала раздела/темы
	6	Написание эссе
Раздел 2. Концептуальные основы инклюзивной культуры	7	Самостоятельное изучение материала раздела/темы
	10	Подготовка реферата (доклада)
Общий объем по модулю/семестру, часов	27	

Заочной формы обучения

Раздел, тема	Количество часов	Вид самостоятельной работы
Раздел 1. Человек с инвалидностью в инклюзивном обществе	12	Самостоятельное изучение материала раздела/темы
	20	Написание эссе
Раздел 2. Концептуальные основы инклюзивной культуры	12	Самостоятельное изучение материала раздела/темы
	16	Подготовка реферата (доклада)
Общий объем по дисциплине (модулю), часов	60	

3.2. Задания для самостоятельной работы

Задания для самостоятельной работы к Разделу 1

Вопросы для самостоятельной подготовки к Разделу 1:

1. Типологические особенности лиц с нарушениями органов зрения, слуха.
2. Типологические особенности лиц с нарушениями речи.
3. Типологические особенности лиц с задержкой психического развития, с детским церебральным параличом.
4. Типологические особенности лиц с интеллектуальным нарушением.
5. Типологические особенности лиц со сложными нарушениями развития.

Перечень тем эссе к разделу 1 на выбор:

1. Мой одноклассник с ограниченными возможностями здоровья.
2. Персонаж мировой художественной культуры (фильм, мультфильм, книга) с ограниченными возможностями здоровья, который мне запомнился/нравится.

Литература для самостоятельного изучения к Разделу 1.

Основная литература

1. Михальчи, Е. В. Инклюзивное образование : учебник и практикум для вузов / Е. В. Михальчи. — Москва : Издательство Юрайт, 2023. — 177 с. — (Высшее образование). — ISBN 978-5-534-04943-5. — Текст : электронный // Образовательная платформа Юрайт [сайт]. — URL: <https://urait.ru/bcode/515308> (дата обращения: 08.03.2023).
2. Фуряева, Т. В. Социальная инклюзия : учебное пособие для вузов / Т. В. Фуряева. — 2-е изд., перераб. и доп. — Москва : Издательство Юрайт, 2023. — 189 с. — (Высшее образование). — ISBN 978-5-534-07465-9. — Текст : электронный // Образовательная платформа Юрайт [сайт]. — URL: <https://urait.ru/bcode/516725> (дата обращения: 08.03.2023).

Дополнительная литература

1. Баринаова, Е. Б. Теория и практика инклюзивного обучения в образовательных организациях : учебное пособие для вузов / Е. Б. Баринаова. — Москва : Издательство Юрайт, 2023. — 97 с. — (Высшее образование). — ISBN 978-5-534-13878-8. — Текст : электронный // Образовательная платформа Юрайт [сайт]. — URL: <https://urait.ru/bcode/519666> (дата обращения: 08.03.2023).
2. Козырева, О. А. Ассистивные технологии в инклюзивном образовании : учебное пособие для вузов / О. А. Козырева. — 2-е изд. — Москва : Издательство Юрайт, 2023. — 118 с. — (Высшее образование). — ISBN 978-5-534-14959-3. — Текст : электронный // Образовательная платформа Юрайт [сайт]. — URL: <https://urait.ru/bcode/520108> (дата обращения: 08.03.2023).
3. Психология и педагогика инклюзивного образования: технологии, результативность, качество : материалы конференции / под редакцией Н. В. Фединой. — Липецк : Липецкий ГПУ, 2021. — 322 с. — ISBN 978-5-907461-38-3. — Текст : электронный // Лань : электронно-библиотечная система. — URL: <https://e.lanbook.com/book/228641> (дата обращения: 12.02.2024). — Режим доступа: для авториз. пользователей.

Задания для самостоятельной работы к Разделу 2

Вопросы для самостоятельной подготовки к Разделу 2:

1. Типологические особенности лиц с расстройством аутистического спектра, с синдромом дефицита внимания и гиперактивностью.
2. Особенности взаимодействия и правила общения с лицами, имеющими нарушения органов слуха и/или зрения, нарушениями речи.

3. Особенности взаимодействия и правила общения с лицами, имеющими церебральный паралич, имеющими иные нарушения двигательного аппарата.
4. Особенности взаимодействия и правила общения с лицами, имеющими интеллектуальные нарушения, имеющими расстройство аутистического спектра, имеющими синдром дефицита внимания и гиперактивность.
5. Особенности взаимодействия и правила общения с лицами, имеющими сложные нарушения развития.
6. Международные акты о правах инвалидов.
7. Законодательные акты Российской Федерации, содержащие основные права людей с инвалидностью.
8. Региональные гарантии прав инвалидов.

Перечень тем рефератов к разделу 2:

1. Существенные барьеры и пути их преодоления для лиц, имеющих нарушения слуха.
2. Существенные барьеры и пути их преодоления для лиц, имеющих нарушения зрения.
3. Существенные барьеры и пути их преодоления для лиц, имеющих нарушения речи.
4. Существенные барьеры и пути их преодоления для лиц, имеющих церебральный паралич.
5. Существенные барьеры и пути их преодоления для лиц, имеющих интеллектуальные нарушения.
6. Существенные барьеры и пути их преодоления для лиц, имеющих расстройство аутистического спектра.
7. Существенные барьеры и пути их преодоления для лиц, имеющих синдром дефицита внимания и гиперактивность.
8. Существенные барьеры и пути их преодоления для лиц, имеющих сложные нарушения развития.

Литература для самостоятельного изучения к Разделу 2.

Основная литература

1. Михальчи, Е. В. Инклюзивное образование : учебник и практикум для вузов / Е. В. Михальчи. — Москва : Издательство Юрайт, 2023. — 177 с. — (Высшее образование). — ISBN 978-5-534-04943-5. — Текст : электронный // Образовательная платформа Юрайт [сайт]. — URL: <https://urait.ru/bcode/515308> (дата обращения: 08.03.2023).
2. Фуряева, Т. В. Социальная инклюзия : учебное пособие для вузов / Т. В. Фуряева. — 2-е изд., перераб. и доп. — Москва : Издательство Юрайт, 2023. — 189 с. — (Высшее образование). — ISBN 978-5-534-07465-9. — Текст : электронный // Образовательная платформа Юрайт [сайт]. — URL: <https://urait.ru/bcode/516725> (дата обращения: 08.03.2023).
3. Аксенова, Л. И. Абилитационная педагогика: учебное пособие для вузов / Л. И. Аксенова. — Москва : Издательство Юрайт, 2023. — 377 с. — (Высшее образование). — ISBN 978-5-

Дополнительная литература

1. Баринаова, Е. Б. Теория и практика инклюзивного обучения в образовательных организациях : учебное пособие для вузов / Е. Б. Баринаова. — Москва : Издательство Юрайт, 2023. — 97 с. — (Высшее образование). — ISBN 978-5-534-13878-8. — Текст : электронный // Образовательная платформа Юрайт [сайт]. — URL: <https://ura.it.ru/bcode/519666> (дата обращения: 08.03.2023).
2. Козырева, О. А. Ассистивные технологии в инклюзивном образовании : учебное пособие для вузов / О. А. Козырева. — 2-е изд. — Москва : Издательство Юрайт, 2023. — 118 с. — (Высшее образование). — ISBN 978-5-534-14959-3. — Текст : электронный // Образовательная платформа Юрайт [сайт]. — URL: <https://ura.it.ru/bcode/520108> (дата обращения: 08.03.2023).

3.3. Методические указания к самостоятельной работе по дисциплине (модулю)

Освоение слушателями программы предполагает изучение материалов дисциплин (модулей) в ходе самостоятельной работы.

Для успешного освоения дисциплины (модуля) и достижения поставленных целей необходимо внимательно ознакомиться с рабочей программой дисциплины (модуля), доступной в электронной информационно-образовательной среде РГСУ.

Следует обратить внимание на списки основной и дополнительной литературы, на предлагаемые преподавателем ресурсы информационно-телекоммуникационной сети Интернет. Эта информация необходима для самостоятельной работы обучающегося.

Для более углубленного изучения темы задания для самостоятельной работы рекомендуется выполнять параллельно с изучением данной темы. При выполнении заданий по возможности используйте наглядное представление материала.

Самостоятельная работа включает разнообразный комплекс видов и форм работы обучающихся.

Написание реферата (доклада).

Требования к структуре реферата (доклада):

Работа должна содержать систематизацию и краткое изложение материала из не менее 5-и литературных источников (монографий, научных статей и докладов) по выбранной теме.

Основные требования к оформлению:

Структура доклада (реферата): 1) титульный лист; 2) содержание (в нем последовательно указываются названия пунктов доклада (реферата), указываются страницы, с которых начинается каждый пункт); 3) введение (формулируется суть исследуемой проблемы, обосновывается выбор темы, определяются ее значимость и актуальность, указываются цель и задачи доклада (реферата), дается характеристика используемой литературы); 4) основная часть (каждый раздел ее доказательно раскрывает исследуемый вопрос); 5) выводы и заключение (подводятся итоги или делается обобщенный вывод по теме доклада (реферата)); 6) литература.

Доклад (реферат) оформляется на одной стороне листа белой бумаги формата А4 (210x297 мм). Интервал межстрочный - полуторный. Цвет шрифта - черный. Гарнитура шрифта основного текста - «Times New Roman» или аналогичная. Кегль (размер) от 12 до 14 пунктов.

Размеры полей страницы (не менее): правое 10 мм, верхнее – 15 мм, нижнее – 20 мм, левое - 25 мм. Формат абзаца: полное выравнивание («по ширине»). Отступ красной строки одинаковый по всему тексту – 15 мм. Страницы должны быть пронумерованы с учётом титульного листа (на титульном листе номер страницы не ставится). В работах используются цитаты, статистические материалы. Эти данные оформляются в виде сносок (ссылок и примечаний). Внутритекстовые, подстрочные и за текстовые библиографические ссылки должны оформляться в соответствии с ГОСТ Р 7.0.5-2008 «Библиографическая ссылка». Общие требования и правила составления».

Реферат (доклад) сдается в бумажном и электронном виде (10 - 20 печатных страниц).

При проверке реферата (доклада) на антиплагиат - www.antiplagiat.ru - (более 50% заимствований) работа не принимается.

Написание эссе.

Эссе – вид самостоятельной исследовательской работы обучающихся, с целью углубления и закрепления теоретических знаний и освоения практических навыков. Цель эссе состоит в развитии самостоятельного творческого мышления и письменного изложения собственных мыслей. При написании эссе слушатель должен представить развернутый письменный ответ на теоретический или практический актуальный вопрос, объявленный преподавателем в аудитории непосредственно перед ее написанием. В процессе написания эссе разрешается пользоваться нормативно-правовыми актами, конспектом лекций (в печатном виде). Использование интернет-ресурсов не допускается. Темы эссе преподаватель предлагает из числа тех, которые слушатели уже рассматривали на лекциях или семинарских занятиях, исходя из содержания заданий в составе оценочных средств. По решению преподавателя, в качестве темы эссе может быть выбрана одна или несколько тем, которые могут быть распределены между слушателями по желанию.

Эссе проводится письменно, по объему не более 3-х печатных листов.

Требования к оформлению эссе:

Эссе выполняется на компьютере (гарнитура Times New Roman, шрифт 14) через 1,5 интервала с полями: верхнее, нижнее – 2; правое – 3; левое – 1,5. Отступ первой строки абзаца – 1,25. Сноски – постраничные. Таблицы и рисунки встраиваются в текст работы. При этом обязательный заголовок таблицы надо размещать над табличным полем, а рисунки сопровождать подрисовочными подписями. При включении в эссе нескольких таблиц и/или рисунков их нумерация обязательна. Обязательна и нумерация страниц. Их целесообразно проставлять внизу страницы – по середине или в правом углу. Номер страницы не ставится на титульном листе, но в общее число страниц он включается. Объем эссе, без учета приложений, не должен превышать 5 страниц. Значительное превышение установленного объема является недостатком работы и указывает на то, что слушатель не сумел отобрать и переработать необходимый материал.

Работа должна содержать собственные умозаключения, по сути, поставленной проблемы, включать самостоятельно проведенный анализ, по сути, этой проблемы, выводы, обобщающие авторскую позицию по поставленной проблеме.

РАЗДЕЛ 4. ОЦЕНОЧНЫЕ МАТЕРИАЛЫ ПО ДИСЦИПЛИНЕ (МОДУЛЮ)

4.1. Форма промежуточной аттестации обучающегося по дисциплине (модулю)

Контрольным мероприятием промежуточной аттестации обучающихся по дисциплине (модулю) является **зачет**, который проводится в **устной** форме.

4.2. Организационные основы применения балльно-рейтинговой системы оценки успеваемости обучающихся по дисциплине (модулю)

Оценка качества освоения обучающимися дисциплины (модуля) реализуется в формате балльно-рейтинговой системы оценки успеваемости обучающихся (БРСО).

БРСО в ходе текущего контроля успеваемости и промежуточной аттестации осуществляется по 100-балльной шкале.

Академический рейтинг обучающегося по дисциплине (модулю) складывается из результатов:

- текущего контроля успеваемости (максимальный текущий рейтинг обучающегося 80 рейтинговых баллов;
- промежуточной аттестации (максимальный рубежный рейтинг обучающегося 20 рейтинговых баллов.

Условия оценки освоения обучающимся дисциплины (модуля) в формате БРСО доводятся преподавателем до сведения обучающихся на первом учебном занятии, а также размещены в свободном доступе в электронной информационно-образовательной среде Университета.

4.3. Проведение текущего контроля успеваемости обучающихся по дисциплине (модулю) в соответствии с балльно-рейтинговой системой оценки успеваемости обучающегося

В течение учебного семестра до промежуточной аттестации на основании утвержденной рабочей программы дисциплины (модуля) формируется текущий рейтинг обучающегося. Текущий рейтинг обучающегося складывается как сумма рейтинговых баллов, полученных им в течение учебного семестра по всем видам учебных занятий по дисциплине (модулю).

В процессе текущего контроля оцениваются следующие действия обучающегося, направленные на освоение компетенций в рамках изучения дисциплины (модуля):

- академическая активность (посещаемость учебных занятий, самостоятельное изучение содержания учебной дисциплины в электронной информационно-образовательной среде, соблюдение сроков сдачи практических заданий и текущих контрольных мероприятий и др.);
- выполнение и сдача текущих и итогового практических заданий (эссе, рефераты, кейс-задания, участие в групповых интерактивных занятиях (дискуссиях)).
- прохождение рубежей текущего контроля, включая соблюдение графика их прохождения в электронной информационно-образовательной среде.

Для планирования расчета текущего рейтинга обучающегося используются следующие пропорции:

Вид учебного действия	Максимальная рейтинговая оценка, баллов
академическая активность	10
практические задания	40
<i>из них: текущие практические задания</i>	20
<i>итоговое практическое задание</i>	20
рубежи текущего контроля	30
ИТОГО:	80

В течение учебного семестра по дисциплине (модулю) обучающимся должен быть накоплен текущий рейтинг не менее 52 рейтинговых баллов (65% от максимального значения текущего рейтинга).

Необходимыми условиями допуска обучающегося к промежуточной аттестации по дисциплине являются положительное прохождение обучающимся не менее 65% рубежей текущего контроля с накоплением не менее 65% максимального рейтингового балла за каждый рубеж текущего контроля и положительное выполнение итогового практического задания с накоплением не менее 65% максимального рейтингового балла, установленного за итоговое практическое задание.

Невыполнение вышеуказанных условий является текущей академической задолженностью, которая должна быть ликвидирована обучающимся до контрольного мероприятия промежуточной аттестации.

Сведения о наличии у обучающихся текущей академической задолженности, сроках и порядке добора рейтинговых баллов для её ликвидации доводятся до обучающихся педагогическим работником.

В случае неликвидации текущей академической задолженности, педагогический работник обязан во время контрольного мероприятия промежуточной аттестации поставить обучающемуся 0 рейтинговых баллов. В этом случае ликвидация текущей академической задолженности возможна в периоды проведения повторной промежуточной аттестации.

4.4. Проведение промежуточной аттестации обучающихся по дисциплине (модулю) в соответствии с балльно-рейтинговой системой оценки успеваемости обучающегося

Промежуточная аттестация по дисциплине (модулю) проводится в соответствии с Положением о промежуточной аттестации обучающихся по основным профессиональным образовательным программам в Российском государственном социальном университете и Положением о балльно-рейтинговой системе оценки успеваемости обучающихся по основным профессиональным образовательным программам в Российском государственном социальном университете в действующей редакции.

На промежуточную аттестацию отводится 20 рейтинговых баллов.

Ответы обучающегося на контрольном мероприятии промежуточной аттестации оцениваются педагогическим работником по 20-балльной шкале, а итоговая оценка по дисциплине (модулю) выставляется по системе зачтено / не зачтено для зачета.

Критерии выставления оценки определяются Положением о балльно-рейтинговой системе оценки успеваемости обучающихся по основным профессиональным образовательным программам высшего образования - программам бакалавриата, программам специалитета, программам бакалавриата в Российском государственном социальном университете.

В процессе определения рубежного рейтинга обучающегося используется следующая шкала:

Рубежный рейтинг	Критерии оценки освоения обучающимся дисциплины (модуля) в ходе контрольных мероприятий промежуточной аттестации
-------------------------	---

19-20 рейтинговых баллов	обучающийся глубоко и прочно усвоил программный материал, исчерпывающе, последовательно, грамотно и логически стройно его излагает, тесно увязывает с задачами и будущей деятельностью, не затрудняется с ответом при видоизменении задания, свободно справляется с задачами и практическими заданиями, правильно обосновывает принятые решения, умеет самостоятельно обобщать и излагать материал, не допуская ошибок
16-18 рейтинговых баллов	обучающийся твердо знает программный материал, грамотно и по существу излагает его, не допуская существенных неточностей в ответе на вопрос, может правильно применять теоретические положения и владеет необходимыми умениями и навыками при выполнении практических заданий
13-15 рейтинговых баллов	обучающийся освоил основной материал, но не знает отдельных деталей, допускает неточности, недостаточно правильные формулировки, нарушает последовательность в изложении программного материала и испытывает затруднения в выполнении практических заданий
1-12 рейтинговых баллов	обучающийся не знает значительной части программного материала, допускает существенные ошибки, с большими затруднениями выполняет практические задания
0 рейтинговых баллов	не аттестован

4.5. Перечень заданий для проведения текущей и промежуточной оценки знаний, умений, навыков и (или) опыта деятельности, характеризующих этапы формирования компетенций

4.3.1. Оценочные материалы для проведения текущей аттестации и рубежного контроля, обучающихся по дисциплине (модулю)

Перечень вопросов рубежного контроля и текущей аттестации

Раздел 1. «Человек с инвалидностью в инклюзивном обществе»

Форма рубежного контроля: компьютерное тестирование

Вопросы рубежного контроля

Код контролируемой компетенции: УК-1

1. Какая формулировка наиболее корректна для использования в общении?

- А) Инвалид.
- Б) Человек с инвалидностью.
- В) Лицо с ограниченными возможностями.

2. Как лучше поступить при знакомстве с человеком, у которого протез руки?

- А) Исключить рукопожатие, если у человека протез.
- Б) Выдержать достаточную паузу, чтобы передать инициативу рукопожатия собеседнику.
- В) Протянуть руку для приветствия, не акцентируя внимание на инвалидности.

3. Как наиболее корректно назвать человека с инвалидностью по слуху?

- А) Глухонемой.
- Б) Глухой или слабослышащий человек.

В) Человек с патологией слуха.

4. Как построить общение с тотально слепоглухим человеком?

- А) Использовать дактильную азбуку – из ладони в ладонь.
- Б) Говорить внятно и громко, повернувшись лицом к собеседнику.
- В) Использовать русский жестовый язык.

5. Какая формулировка вопроса более корректная при общении с незрячим человеком?

- А) Вы смотрели этот фильм?
- Б) Вы слушали этот фильм?
- В) С незрячим человеком некорректно обсуждать фильмы, чтобы не поставить его в неловкое положение.

6. Допустимо ли незрячему человеку заходить в учебное заведение, больницу, театр или транспорт с собакой-проводником?

- А) Допустимо в любом случае, поскольку именно собака позволяет человеку с инвалидностью ориентироваться в пространстве
- Б) На усмотрение охраны или владельцев – всё зависит от правил, установленных в конкретном месте.
- В) Недопустимо, собаку необходимо оставлять у входа.

7. Людям с какими формами инвалидности может потребоваться помощь тифлосурдопереводчика?

- А) Людям с нарушениями зрения (незрячие, слабовидящие).
- Б) Людям с одновременным нарушением слуха и зрения (слепоглухим).
- В) Людям с нарушением слуха (глухие, слабослышащие).

8. Как наиболее корректно назвать человека с инвалидностью по зрению?

- А) Незрячий или слабовидящий человек.
- Б) Слепой или невидящий человек.
- В) Человек с остатками зрения.

9. Как привлечь внимание незнакомого незрячего человека, если вы хотите оказать ему помощь?

- А) Взять за белую трость и проводить человека.
- Б) Коснуться руки и предложить помощь.
- В) Окликнуть человека и сообщить, что нужно сделать.

10. Как обозначить слепоглухому человеку свое присутствие рядом с ним?

- А) Заговорить с ним.
- Б) Дотронуться до плеча или предплечья, а затем представиться.
- В) Встать напротив и установить зрительный контакт.

11. Как построить общение с глухим человеком в сопровождении переводчика?

- А) Необходимо обращаться непосредственно к глухому человеку.
- Б) Следует обращаться к сопровождающему или переводчику.

В) Оба варианта допустимы.

12. Как построить общение со слабослышащим человеком?

- А) Говорить четко и естественно.
- Б) Смотреть прямо на человека, не загораживая лицо.
- В) По возможности, уменьшить окружающий шум.
- Г) Все перечисленные варианты.

13. Как правильно скорректировать направление движения незрячего человека в помещении?

- А) Повернуть человека в нужную сторону, придерживая за плечо или предплечье.
- Б) Взять за руку, в которой нет белой трости, и проводить.
- В) Скоординировать словами: «Правее, левее, прямо» и т.д., или спросить, необходимо ли сопровождение

14. Вы заметили человека с инвалидностью в кресле-коляске, который находится в затруднительном положении, но угрозы жизни и здоровья нет. Какие ваши действия?

- А) Спросить, нужна ли человеку помощь, и, при согласии, оказать ее.
- Б) Если вы сами знаете, как решить проблему, лучше сразу сделать то, что необходимо.
- В) Снять на видео, как человек в коляске преодолевает затруднительную ситуацию, чтобы поделиться в социальных сетях.

15. Как лучше сопровождать незрячего человека при передвижении на улице или в помещении?

- А) Сопровождающему и незрячему человеку необходимо идти под руку, на одном уровне.
- Б) Необходимо вести незрячего человека впереди себя, особенно при проходе через двери.
- В) Незрячий человек должен держать сопровождающего за руку чуть выше локтя и находится чуть позади.

16. Если вы видите, что человек с инвалидностью не может встать со скамейки самостоятельно, как лучше поступить?

- А) Наблюдать и ждать, когда человек сам попросит помощи.
- Б) Предложить помощь и поинтересоваться, как лучше эту помощь оказать.
- В) Постараться не обращать внимание на неловкую ситуацию или отвернуться.

17. Что нельзя делать, если человек с инвалидностью поставил трость или костыли в проходе, и они мешают окружающим?

- А) Задавать вопрос о том, куда вы можете переставить костыли, чтобы они не мешали другим.
- Б) Обращаться к человеку с инвалидностью с просьбой переставить костыли.
- В) Самостоятельно переставлять костыли в более подходящее место.

18. Как начать общение с человеком с расстройством аутистического спектра?

- А) Сначала аккуратно дотронуться до плеча или ладони, чтобы обратить на себя внимание.
- Б) Начать разговор первым.
- В) Лучше подождать, пока человек с аутизмом подойдет и начнет разговор первым.

19. Какая просьба по отношению к человеку, использующему кресло-коляску, будет корректной?

- А) «Проходите».
- Б) «Проезжайте».
- В) Оба варианта некорректны

20. Как построить общение с человеком, у которого выраженные нарушения речи?

- А) Допустимо помогать человеку, договаривая за него фразы.
- Б) Переспросить, если непонятно.
- В) Постараться говорить в ответ медленно и громко.

Код контролируемой компетенции: УК-6

1. Что следует сообщать незрячему человеку при сопровождении по улице?

- А) Ничего не говорить.
- Б) Описывать архитектуру, вывески магазинов и все остальные объекты, мимо которых вы проходите.
- В) Сообщать о ступенях лестниц, препятствиях и интересных объектах.

2. Чего следует избегать при общении с человеком с расстройством аутистического спектра?

- А) Прикасаться к человеку, держать за руки.
- Б) Использовать визуальные подсказки (рисунки или фотографии), чтобы объяснить.
- В) Повторять имя человека в начале каждой фразы, обращенной к нему.

3. Что нужно сделать, если вы заметили, как незрячий человек поднимает белую трость горизонтально?

- А) Не нужно ничего делать и отвлекать незрячего человека, когда он настраивает трость.
- Б) Нужно подойти и уточнить, какая помощь необходима.
- В) Не нужно ничего предпринимать – белая трость предназначена только для осмотра препятствий, не важно, поднята она или опущена.

4. Человек с инвалидностью обратился к вам с просьбой достать коляску из багажника машины и разложить ее. Какие ваши действия?

- А) Спокойно достать коляску и подготовить её, не задавая лишних вопросов.
- Б) Уточнить, как правильно достать и разложить коляску, чтобы не сломать её.
- В) Предупредить, что вы услышали просьбу, и постараться найти человека, который обучен или имеет опыт обращения с креслами-колясками.

5. Как помочь незрячему человеку пересчитать сдачу при совершении им покупки?

- А) Взять купюры в свои руки и положить ему в кошелек.
- Б) Взять купюры в свои руки и передавать их в руку незрячему по одной, озвучивая номинал.
- В) Взять купюры в свои руки, разобрать их по номиналу, передавать незрячему в руку по порядку от большего достоинства к меньшему, озвучивая номинал.

6. При переходе через дорогу вы увидели, как человек на кресле-коляске пытается преодолеть бордюр. Ваши действия?

- А) Обратиться за помощью к окружающим людям, чтобы поднять коляску вместе.
- Б) Взять коляску за раму и поднять передние колеса на бордюр.
- В) Спросить у человека, нужна ли ему помощь и как лучше помочь.

Раздел 2. «Концептуальные основы инклюзивной культуры»

Форма рубежного контроля: компьютерное тестирование

Вопросы рубежного контроля

Код контролируемой компетенции: УК-1

1. Как правильно называется специалист, который помогает общаться глухим и слышащим людям?
 - А) Сурдопереводчик
 - Б) Тифлокомментатор.
 - В) Переводчик русского жестового языка.

2. Как правильно называется собака, которая помогает людям с нарушением зрения передвигаться и ориентироваться в пространстве?
 - А) Собака проводник для незрячего человека
 - Б) Собака-поводырь
 - В) Собака-проводник

3. Как называется специалист, лаконично описывающий предмет, пространство или действия вокруг, которые непонятны незрячему или слабовидящему человеку?
 - А) Суфлёр.
 - Б) Тифлопедагог.
 - В) Тифлокомментатор.

4. Какие действия должен предпринять собственник объекта, недоступного для людей с инвалидностью?
 - А) Разместить предупреждающий знак о недоступности объекта.
 - Б) Разработать план по адаптации объекта с учетом организационных, технических и финансовых возможностей.
 - В) Закрыть объект для обслуживания до проведения капитального ремонта или реконструкции.

5. Несоблюдение правил по обеспечению доступной среды является нарушением закона?
 - А) Не является правонарушением.
 - Б) Является административным правонарушением.
 - В) Является уголовным правонарушением.

6. Какое устройство предназначено для общения со слабослышащим человеком, использующим слуховой аппарат или кохлеарный имплант?
 - А) Звуковой маяк.
 - Б) Тифлофлешплеер.
 - В) Индукционная система.

7. Для каких категорий людей важно дублировать при помощи субтитров голосовую информацию, сопровождающую видеоматериалы?
- А) Для людей с нарушениями зрения.
 - Б) Для людей с нарушениями речи.
 - В) Для людей с нарушениями слуха.
8. Какой диаметр зоны нажатия кнопки вызова помощи соответствует действующим нормам?
- А) Не менее 10 мм.
 - Б) Не менее 50 мм.
 - В) В зависимости от задания на проектирование.
9. Что такое «сенсорная карта объекта»?
- А) Навигационная схема, адаптированная для людей с сенсорными нарушениями (зрения или слуха).
 - Б) Карта, на которой обозначены места избыточного шума, освещенности и комнаты «сенсорной разгрузки».
 - В) Тактильная карта для слабовидящих и незрячих людей с различными рельефными обозначениями.
10. Вы видите человека в кресле-коляске с электроприводом, который остановился на проезжей части и не может привести в действие коляску при помощи пульта управления. Что нужно предпринять, чтобы обезопасить человека?
- А) Поставить знак аварийной остановки и вызвать специалистов, так как передвигать коляску в ручном режиме невозможно.
 - Б) Призвать окружающих на помощь, поднять коляску с пользователем и перенести в безопасное место, так как передвигать коляску в ручном режиме невозможно.
 - В) Перевести рычаг двигателей в ручное управление и докатить коляску до безопасного места.
11. Что следует предусмотреть в кабине лифта для обеспечения его доступности для людей с нарушением зрения?
- А) Правила пользования лифтом, напечатанные рельефно-точечным шрифтом Брайля.
 - Б) Тактильные указатели у дверей кабины лифта.
 - В) Автоматический речевой оповещатель направления движения лифта и номера этажа.

Код контролируемой компетенции: УК-6

1. Какие действия сопровождающего лица допустимы при проезде в городском пассажирском транспорте?
- А) Зайти в транспортное средство и предложить другим пассажирам освободить место для человека с инвалидностью.
 - Б) Зайти в транспортное средство, осмотреться и проводить человека с инвалидностью к свободному месту.
 - В) Пользоваться только услугами такси.
2. Какие элементы доступности общественного транспорта делают посадку незрячего или слабовидящего пассажира безопаснее?
- А) Брайлевские таблички в салоне.

- Б) Брайлевские надписи на кнопках STOP на поручнях.
- В) Системы информирования и ориентирования.

3. Какие средства адаптации объекта необходимы людям с нарушениями опорно-двигательного аппарата?

- А) Первая и последняя ступенька отмечаются контрастной полосой.
- Б) К началу и концу длины перил добавляется 30 см.
- В) Нумерация этажей дублируется информационными тактильными табличками.

4. Что из перечисленного является средством альтернативной и дополнительной коммуникации, предназначенным для помощи в общении с окружающими?

- А) Айтреккер.
- Б) Брайлевский шрифт.
- В) Мнемосхема.

5. Какая информация на сайте организации должна быть доступна для незрячих людей?

- А) Только текстовая информация.
- Б) Должна быть сделана альтернативная версия сайта, содержащая только самую важную информацию.
- В) Должна быть доступна вся информация на сайте, включая рисунки, фотографии, таблицы и т.п.

6. Где должен размещаться знак доступности объекта для людей с инвалидностью по зрению?

- А) На входной двери в здание.
- Б) Перед входом в здание, с любой стороны стены, где есть достаточный обзор.
- В) Рядом с входной дверью, на стене, со стороны расположения дверной ручки.

7. В каких случаях допустимо использовать интерактивный информационный дисплей на объекте?

- А) Если дисплей оснащен программным обеспечением для доступа всех категорий посетителей с инвалидностью.
- Б) Если дисплей размещен на высоте 0,85-1,1 м от уровня пола, и к нему обеспечен свободный доступ для людей, передвигающихся на коляске.
- В) При соблюдении всех перечисленных условий.

8. На какую ступень наносится контрастная полоса для ориентирования слабовидящих людей?

- А) На каждую ступень.
- Б) На первую ступень.
- В) На первую и последнюю ступень.

9. Для чего на прозрачных дверях размещают желтые круги?

- А) Специальный круг на двери – это элемент универсального дизайна.
- Б) Маркировка помогает слабовидящему человеку заметить прозрачную дверь.
- В) Желтый круг указывают именно ту дверь, в которую необходимо проходить человеку с инвалидностью.

4.6. Оценочные материалы для проведения промежуточной аттестации обучающихся по дисциплине (модулю)

Вопросы для проведения промежуточной аттестации обучающихся по дисциплине (модулю)

Код контролируемой компетенции: УК-1

1. Международные акты о правах инвалидов.
2. Законодательные акты Российской Федерации, содержащие основные права людей с инвалидностью.
3. Региональные гарантии прав инвалидов.

Код контролируемой компетенции: УК-6

1. Типологические особенности лиц с нарушениями слуха.
2. Типологические особенности лиц с нарушениями зрения.
3. Типологические особенности лиц с нарушениями речи.
4. Типологические особенности лиц с детским церебральным параличом.
5. Типологические особенности лиц с задержкой психического развития.
6. Типологические особенности лиц с интеллектуальным нарушением.
7. Типологические особенности лиц со сложными нарушениями развития.
8. Типологические особенности лиц с расстройством аутистического спектра.
9. Типологические особенности лиц с синдромом дефицита внимания и гиперактивностью.
10. Особенности взаимодействия и правила общения с лицами, имеющими нарушения слуха.
11. Особенности взаимодействия и правила общения с лицами, имеющими нарушения зрения.
12. Особенности взаимодействия и правила общения с лицами, имеющими нарушения речи.
13. Особенности взаимодействия и правила общения с лицами, имеющими церебральный паралич.
14. Особенности взаимодействия и правила общения с лицами, имеющими интеллектуальные нарушения.
15. Особенности взаимодействия и правила общения с лицами, имеющими расстройство аутистического спектра.
16. Особенности взаимодействия и правила общения с лицами, имеющими синдром дефицита внимания и гиперактивность.
17. Особенности взаимодействия и правила общения с лицами, имеющими сложные нарушения развития.
18. Создание безбарьерной среды для людей с инвалидностью в образовательных организациях.

19. Создание безбарьерной среды для людей с инвалидностью в учреждениях социальной защиты населения.
20. Создание безбарьерной среды для людей с инвалидностью в медицинских организациях.
21. Создание безбарьерной среды для людей с инвалидностью в учреждениях культуры.

РАЗДЕЛ 5. УСЛОВИЯ РЕАЛИЗАЦИИ ДИСЦИПЛИНЫ (МОДУЛЯ)

5.1. Перечень основной и дополнительной учебной литературы для освоения дисциплины (модуля)

5.1.1. Основная литература

4. Михальчи, Е. В. Инклюзивное образование : учебник и практикум для вузов / Е. В. Михальчи. — Москва : Издательство Юрайт, 2023. — 177 с. — (Высшее образование). — ISBN 978-5-534-04943-5. — Текст : электронный // Образовательная платформа Юрайт [сайт]. — URL: <https://urait.ru/bcode/515308> (дата обращения: 08.03.2023).
5. Фуряева, Т. В. Социальная инклюзия : учебное пособие для вузов / Т. В. Фуряева. — 2-е изд., перераб. и доп. — Москва : Издательство Юрайт, 2023. — 189 с. — (Высшее образование). — ISBN 978-5-534-07465-9. — Текст : электронный // Образовательная платформа Юрайт [сайт]. — URL: <https://urait.ru/bcode/516725> (дата обращения: 08.03.2023).
6. Аксенова, Л. И. Абилитационная педагогика: учебное пособие для вузов / Л. И. Аксенова. — Москва : Издательство Юрайт, 2023. — 377 с. — (Высшее образование). — ISBN 978-5-534-05409-5. — Текст : электронный // Образовательная платформа Юрайт [сайт]. — URL: <https://www.urait.ru/bcode/515541>

5.1.2. Дополнительная литература

4. Баринаова, Е. Б. Теория и практика инклюзивного обучения в образовательных организациях : учебное пособие для вузов / Е. Б. Баринаова. — Москва : Издательство Юрайт, 2023. — 97 с. — (Высшее образование). — ISBN 978-5-534-13878-8. — Текст : электронный // Образовательная платформа Юрайт [сайт]. — URL: <https://urait.ru/bcode/519666> (дата обращения: 08.03.2023).
5. Козырева, О. А. Ассистивные технологии в инклюзивном образовании : учебное пособие для вузов / О. А. Козырева. — 2-е изд. — Москва : Издательство Юрайт, 2023. — 118 с. — (Высшее образование). — ISBN 978-5-534-14959-3. — Текст : электронный // Образовательная платформа Юрайт [сайт]. — URL: <https://urait.ru/bcode/520108> (дата обращения: 08.03.2023).
6. Психология и педагогика инклюзивного образования: технологии, результативность, качество : материалы конференции / под редакцией Н. В. Фединой. — Липецк : Липецкий ГПУ, 2021. — 322 с. — ISBN 978-5-907461-38-3. — Текст : электронный // Лань : электронно-библиотечная система. — URL: <https://e.lanbook.com/book/228641> (дата обращения: 12.02.2024). — Режим доступа: для авториз. пользователей.

5.2 Перечень ресурсов информационно-коммуникационной сети «Интернет», необходимых для освоения дисциплины (модуля)

№№	Название электронного ресурса	Описание электронного ресурса	Используемый для работы адрес
1.	ЭБС «Университетская библиотека онлайн»	Электронная библиотека, обеспечивающая доступ высших и средних учебных заведений, публичных библиотек и корпоративных пользователей к наиболее востребованным материалам по всем отраслям знаний от ведущих российских издательств	http://biblioclub.ru/
2.	Научная электронная библиотека eLIBRARY.ru	Крупнейший российский информационно-аналитический портал в области науки, технологии, медицины и образования, содержащий рефераты и полные тексты более 34 млн научных публикаций и патентов	http://elibrary.ru/
3.	Образовательная платформа Юрайт	Электронно-библиотечная система для ВУЗов, ССУЗов, обеспечивающая доступ к учебникам, учебной и методической литературе по различным дисциплинам.	https://urait.ru/
4.	ЭБС издательства "ЛАНЬ"	Ресурс, включающий в себя издания издательства "Лань" и других ведущих издательств учебной литературы и электронные версии периодических изданий по естественным, техническим и гуманитарным наукам.	https://e.lanbook.com/
5.	База данных "EastView"	Полнотекстовая база данных периодических изданий	https://eivis.ru/
6.	Электронная библиотека "Grebennikon"	Библиотека предоставляет доступ более чем к 30 журналам, выпускаемых Издательским домом "Гребенников".	https://grebennikon.ru/

5.3 Методические указания для обучающихся по освоению дисциплины (модуля)

Освоение обучающимся дисциплины (модуля) предполагает изучение материалов дисциплины (модуля) на аудиторных занятиях и в ходе самостоятельной работы. Аудиторные занятия проходят в форме лекционных занятий и практических занятий.

При подготовке к аудиторным занятиям необходимо помнить особенности каждой формы его проведения.

Подготовка к лекционным занятиям заключается в следующем.

С целью обеспечения успешного обучения обучающийся должен готовиться к лекционному занятию, поскольку оно является важнейшей формой организации учебного процесса, поскольку:

- знакомит с новым учебным материалом;
- разъясняет учебные элементы, трудные для понимания;
- систематизирует учебный материал;
- ориентирует в учебном процессе.

С этой целью:

- внимательно прочитайте конспект предыдущего лекционного занятия;
- ознакомьтесь с материалом учебников и учебных пособий по теме предыдущего лекционного занятия;
- внесите дополнения к полученным ранее знаниям по теме предыдущего лекционного занятия на полях лекционной тетради;
- запишите вопросы, которые вы зададите лектору на предстоящем лекционном занятии по материалу предыдущего лекционного занятия;
- постарайтесь уяснить место изучаемой темы в своей подготовке;
- узнайте тему предстоящей лекции (по тематическому плану, по информации лектора) и запишите информацию, которой вы владеете по данному вопросу.

Подготовка к практическому занятию

При подготовке и работе во время проведения практических занятий следует обратить внимание на следующие моменты: на процесс предварительной подготовки, на работу во время занятия, обработку полученных результатов, исправление полученных замечаний.

Предварительная подготовка к практическому занятию заключается в изучении теоретического материала в отведенное для самостоятельной работы время, ознакомление с инструктивными материалами с целью осознания задач практического занятия, техники безопасности при проведении занятия.

Работа во время проведения практического занятия включает:

- консультирование студентов преподавателями и вспомогательным персоналом с целью предоставления исчерпывающей информации, необходимой для самостоятельного выполнения предложенных преподавателем задач, ознакомление с правилами техники безопасности при выполнении задания;
- самостоятельное выполнение заданий согласно обозначенной учебной программой тематики.

Обработка, обобщение полученных результатов практического занятия проводится обучающимися самостоятельно или под руководством преподавателя (в зависимости от степени сложности поставленных задач). В результате оформляется индивидуальный отчет.

Подготовленный к сдаче на контроль и оценку отчет сдается преподавателю. Форма отчетности может быть письменная, устная или две одновременно. Главным результатом в данном случае служит получение положительной оценки по каждому практическому занятию. Это является необходимым условием при проведении рубежного контроля и допуска к зачету. При получении неудовлетворительных результатов обучающийся имеет право в дополнительное время пересдать преподавателю работу до проведения промежуточной аттестации.

5.4 Информационно-технологическое обеспечение образовательного процесса по дисциплины (модуля)

5.4.1. Средства информационных технологий

1. Персональные компьютеры;
2. Средства доступа в Интернет;
3. Проектор.

5.4.2. Лицензионное и свободно распространяемое программное обеспечение, в том числе отечественного производства:

1. Операционная система: Astra Linux SE
2. Пакет офисных программ: LibreOffice
3. Справочная система Консультант+
4. Okular или Acrobat Reader DC
5. Ark или 7-zip
6. User Gate
7. TrueConf (client)

5.4.3. Информационные справочные системы и профессиональные базы данных

№№	Название электронного ресурса	Описание электронного ресурса	Используемый для работы адрес
1.	ЭБС «Университетская библиотека онлайн»	Электронная библиотека, обеспечивающая доступ высших и средних учебных заведений, публичных библиотек и корпоративных пользователей к наиболее востребованным материалам по всем отраслям знаний от ведущих российских издательств	http://biblioclub.ru/
2.	Научная электронная библиотека eLIBRARY.ru	Крупнейший российский информационно-аналитический портал в области науки, технологии, медицины и образования, содержащий рефераты и полные тексты более 34 млн научных публикаций и патентов	http://elibrary.ru/
3.	Образовательная платформа Юрайт	Электронно-библиотечная система для ВУЗов, ССУЗов, обеспечивающая доступ к учебникам, учебной и методической литературе по различным дисциплинам.	https://urait.ru/
4.	База данных "EastView"	Полнотекстовая база данных периодических изданий	https://eivis.ru/
5.	Электронная библиотека "Grebennikon"	Библиотека предоставляет доступ более чем к 30 журналам, выпускаемых Издательским домом "Гребенников".	https://grebennikon.ru/

5.5. Материально-техническое обеспечение образовательного процесса по дисциплине (модулю)

Для изучения дисциплины (модуля) используются:

Учебная аудитория для лекционных занятий оснащена специализированной мебелью (стол для преподавателя, парты, стулья, доска для написания мелом), техническими средствами обучения (проектор, экран, звуковое оборудование, компьютер, имеющий доступ в Интернет), а также, при необходимости, демонстрационными печатными пособиями.

Учебная аудитория для практических занятий: оснащена специализированной мебелью (стол для преподавателя, парты, стулья, доска для написания мелом); техническими средствами обучения (проектор, экран, звуковое оборудование, компьютер, имеющий доступ в Интернет), а также, при необходимости, демонстрационными печатными пособиями.

Помещения для самостоятельной работы обучающихся: оснащены специализированной мебелью (парты, стулья) техническими средствами обучения (персональные компьютеры с доступом в сеть интернет и обеспечением доступа в электронно-информационную среду университета, программным обеспечением).

5.6. Образовательные технологии

При реализации дисциплины (модуля) применяются различные образовательные технологии, в том числе технологии электронного обучения.

Освоение дисциплины (модуля) предусматривает использование в учебном процессе активных и интерактивных форм проведения учебных занятий в форме деловых игр и разбора конкретных ситуаций, в сочетании с внеаудиторной работой с целью формирования и развития профессиональных навыков обучающихся.

При освоении дисциплины (модуля) предусмотрено применение электронного обучения.

Учебные часы дисциплины (модуля) предусматривают классическую контактную работу преподавателя с обучающимся в аудитории и контактную работу посредством электронной информационно-образовательной среды в синхронном и асинхронном режиме (вне аудитории) посредством применения возможностей компьютерных технологий (электронная почта, электронный учебник, тестирование, вебинар, видеофильм, презентация, форум).

В рамках дисциплины (модуля) предусмотрены встречи с руководителями и работниками организаций, деятельность которых связана с *направленностью*, реализуемой основной профессиональной образовательной программы.


ЛИСТ РЕГИСТРАЦИИ ИЗМЕНЕНИЙ

№ п/п	Содержание изменения	Реквизиты документа об утверждении изменения	Дата введения изменения
1.			
2.			
3.			



МИНИСТЕРСТВО НАУКИ И ВЫСШЕГО ОБРАЗОВАНИЯ РОССИЙСКОЙ ФЕДЕРАЦИИ
ФЕДЕРАЛЬНОЕ ГОСУДАРСТВЕННОЕ БЮДЖЕТНОЕ ОБРАЗОВАТЕЛЬНОЕ
УЧРЕЖДЕНИЕ ВЫСШЕГО ОБРАЗОВАНИЯ
**«РОССИЙСКИЙ ГОСУДАРСТВЕННЫЙ СОЦИАЛЬНЫЙ
УНИВЕРСИТЕТ»**

УТВЕРЖДАЮ
Декана факультета политических и
социальных технологий


/Пивнева С.В./
28.02. 2024 г.

**РАБОЧАЯ ПРОГРАММА ДИСЦИПЛИНЫ (МОДУЛЯ)
АДАПТИВНЫЕ ИНФОРМАЦИОННО-КОММУНИКАЦИОННЫЕ
ТЕХНОЛОГИИ**

Направление подготовки
«42.03.01 Реклама и связи с общественностью»

Направленность
«Коммуникационный менеджмент и управление репутацией бренда»

**ОБРАЗОВАТЕЛЬНАЯ ПРОГРАММА ВЫСШЕГО ОБРАЗОВАНИЯ - ПРОГРАММА
БАКАЛАВРИАТА**

Форма обучения
Очная, заочная

Москва, 2024 г.

Рабочая программа дисциплины (модуля) «Адаптивные информационно-коммуникационные технологии» разработана на основании федерального государственного образовательного стандарта высшего образования – *бакалавриата* по направлению подготовки 42.03.01 *Реклама и связи с общественностью*, утвержденного приказом Министерства образования и науки Российской Федерации от 8 июня 2017 г. № 512, учебного плана по основной профессиональной образовательной программе высшего образования - программы *бакалавриата* по направлению подготовки 42.03.01 *Реклама и связи с общественностью* (далее – «ОПОП»).

Рабочая программа дисциплины (модуля) «Адаптивные информационно-коммуникационные технологии» разработана рабочей группой в составе: канд. пед. наук, доцент Крапивка С.В.

Рабочая программа дисциплины обсуждена и утверждена на заседании кафедры информационных технологий, искусственного интеллекта и общественно-социальных технологий цифрового общества факультета социальных и политических технологий.

Протокол № 11 от «28» февраля 2024 года.

Заведующий кафедрой
канд. пед. наук, доцент



(подпись)

С.В. Пивнева

СОДЕРЖАНИЕ

РАЗДЕЛ 1. ПАСПОРТ РАБОЧЕЙ ПРОГРАММЫ ДИСЦИПЛИНЫ (МОДУЛЯ)	4
1.1 Цель и задачи дисциплины.....	4
1.2 Планируемые результаты обучения по дисциплине в рамках планируемых результатов освоения основной профессиональной образовательной программы высшего образования – программы бакалавриата соотнесенные с установленными индикаторами достижения компетенций	4
РАЗДЕЛ 2. СТРУКТУРА И СОДЕРЖАНИЕ ДИСЦИПЛИНЫ (МОДУЛЯ).....	5
2.1 Объем дисциплины (модуля), включая контактную работу обучающегося с педагогическими работниками и самостоятельную работу обучающегося	5
2.2. Учебно-тематический план дисциплины	5
2.3. Содержание дисциплины (модуля).....	7
РАЗДЕЛ 3. УЧЕБНО-МЕТОДИЧЕСКОЕ ОБЕСПЕЧЕНИЕ САМОСТОЯТЕЛЬНОЙ РАБОТЫ ОБУЧАЮЩИХСЯ ПО ДИСЦИПЛИНЕ (МОДУЛЮ)	9
3.1. Виды самостоятельной работы обучающихся по дисциплине (модулю)	9
3.2. Задания для самостоятельной работы	10
3.3. Методические указания к самостоятельной работе по дисциплине (модулю)	13
РАЗДЕЛ 4. ОЦЕНОЧНЫЕ МАТЕРИАЛЫ ПО ДИСЦИПЛИНЕ (МОДУЛЮ)	14
4.1. Форма промежуточной аттестации обучающегося по дисциплине (модулю)	14
4.2. Организационные основы применения балльно-рейтинговой системы оценки успеваемости обучающихся по дисциплине (модулю).....	14
4.3. Проведение текущего контроля успеваемости обучающихся по дисциплине (модулю) в соответствии с балльно-рейтинговой системой оценки успеваемости обучающегося	14
4.4. Проведение промежуточной аттестации обучающихся по дисциплине (модулю) в соответствии с балльно-рейтинговой системой оценки успеваемости обучающегося	15
4.5. Оценочные материалы для проведения текущего и рубежного контроля обучающихся по дисциплине (модулю).....	16
4.6. Оценочные материалы для проведения промежуточной аттестации обучающихся по дисциплине (модулю).....	18
РАЗДЕЛ 5. УСЛОВИЯ РЕАЛИЗАЦИИ ДИСЦИПЛИНЫ (МОДУЛЯ)	19
5.1. Перечень основной и дополнительной учебной литературы для освоения дисциплины (модуля)	19
5.1.1. Основная литература.....	19
5.1.2. Дополнительная литература.....	20
5.2 Перечень ресурсов информационно-коммуникационной сети «Интернет», необходимых для освоения дисциплины (модуля).....	20
5.3 Методические указания для обучающихся по освоению дисциплины (модуля).....	20
5.4 Информационно-технологическое обеспечение образовательного процесса по дисциплины (модуля)	21
5.4.1. Средства информационных технологий	21
5.4.2. Лицензионное и свободно распространяемое программное обеспечение, в том числе отечественного производства:.....	22
5.4.3. Информационные справочные системы и профессиональные базы данных	22
5.5. Материально-техническое обеспечение образовательного процесса по дисциплине (модулю).....	22
5.6. Образовательные технологии.....	23
ЛИСТ РЕГИСТРАЦИИ ИЗМЕНЕНИЙ.....	24

РАЗДЕЛ 1. ПАСПОРТ РАБОЧЕЙ ПРОГРАММЫ ДИСЦИПЛИНЫ (МОДУЛЯ)

1.1 Цель и задачи дисциплины

Цель дисциплины заключается в получении обучающихся с инвалидностью и ОВЗ теоретических знаний области современных адаптивных информационных технологий, освоение общих принципов работы с инструментарием информационных технологий и получение практических навыков, необходимых для последующего применения в профессиональной сфере современных информационных технологий для решения прикладных задач.

Задачи дисциплины:

1. Формирование у обучающихся знаний принципов сбора, отбора и обобщения информации с помощью специализированных средств.
2. Обеспечение устойчивых навыков систематизации в условиях локальных и глобальных сетей и систем телекоммуникаций, новых информационных технологий.
3. Формирование умения работы с информационными источниками, приобретение опыта научного поиска, создания учебных и научных текстов.

1.2 Планируемые результаты обучения по дисциплине в рамках планируемых результатов освоения основной профессиональной образовательной программы высшего образования – программы бакалавриата соотнесенные с установленными индикаторами достижения компетенций

Процесс освоения дисциплины направлен на формирование у обучающихся следующих компетенций: УК-1 в соответствии с учебным планом.

В результате освоения дисциплины (модуля) обучающийся должен демонстрировать следующие результаты:

Категория компетенций (при наличии)	Код компетенции Формулировка компетенции	Код и наименование индикатора достижения компетенции	Результаты обучения
Системное и критическое мышление	УК-1 Способен осуществлять поиск, критический анализ и синтез информации, применять системный подход для решения поставленных задач	УК-1.1. Находит и критически оценивает информацию, необходимую для решения задачи.	Знать: основные принципы сбора, отбора и обобщения информации. Уметь: соотносить разнородные явления и систематизировать их в рамках избранных видов профессиональной деятельности. Владеть: практическим опытом работы с информационными источниками, навыками работы с информацией с помощью специализированных средств.
		УК-1.2. Предлагает различные варианты решения задачи, оценивая их последствия на основе синтеза и критического анализа информации.	
		УК-1.3. Выбирает оптимальный вариант решения задачи, аргументируя свой выбор.	

РАЗДЕЛ 2. СТРУКТУРА И СОДЕРЖАНИЕ ДИСЦИПЛИНЫ (МОДУЛЯ)

2.1 Объем дисциплины (модуля), включая контактную работу обучающегося с педагогическими работниками и самостоятельную работу обучающегося

Общая трудоемкость дисциплины составляет 2 зачетные единицы.

Очная форма обучения

Вид учебной работы	Всего часов	Семестры	
		1	2
Контактная работа обучающихся с педагогическими работниками	36	36	
Лекционные занятия	20	20	
<i>из них: в форме практической подготовки</i>	<i>0</i>	<i>0</i>	
Практические занятия	16	16	
<i>из них: в форме практической подготовки</i>	<i>0</i>	<i>0</i>	
Самостоятельная работа обучающихся	27	27	
Контроль промежуточной аттестации	9	9	
Форма промежуточной аттестации	зачет	зачет	
ОБЪЕМ ДИСЦИПЛИНЫ (МОДУЛЯ) В ЧАСАХ	72	72	

Заочная форма обучения

Вид учебной работы	Всего часов	Курс 1	
		Сессия 1-2	Сессия 3-4
Контактная работа обучающихся с педагогическими работниками	8	8	
Лекционные занятия	4	4	
<i>из них: в форме практической подготовки</i>	<i>0</i>	<i>0</i>	
Практические занятия	4	4	
<i>из них: в форме практической подготовки</i>	<i>0</i>	<i>0</i>	
Самостоятельная работа обучающихся	60	60	
Контроль промежуточной аттестации	4	4	
Форма промежуточной аттестации	зачет	зачет	
ОБЪЕМ ДИСЦИПЛИНЫ (МОДУЛЯ) В ЧАСАХ	72	72	

2.2. Учебно-тематический план дисциплины

Очной формы обучения

Раздел, тема	Виды учебной работы, академических часов		
	Всего	ельная	я
			Контактная работа обучающихся с педагогическими работниками

			Всего	Лекционные занятия <i>из них: в форме практической подготовки</i>	Практические занятия <i>из них: в форме практической подготовки</i>	Лабораторные занятия <i>из них: в форме практической подготовки</i>	Консультации / Иная контактная работа <i>из них: в форме практической подготовки</i>
Модуль 1 (Семестр 1)							
Раздел 1 Основы современных адаптивных информационных технологий	36	18	18	10	8		
Тема 1.1. Особенности современных адаптивных информационных технологий	12	6	6	4	2		
Тема 1.2 Использование адаптированной компьютерной техники	24	12	12	6	6		
Раздел 2. Информационные и коммуникационные технологии как средства коммуникации	27	9	18	10	8		
Тема 2.1. Дистанционные образовательные технологии	14	4	10	6	4		
Тема 2.2. Технические и программные средства телекоммуникационных технологий	13	5	8	4	4		
Контроль промежуточной аттестации (час)	9						
<i>Форма промежуточной аттестации</i>	зачет						
Общий объем, часов	72	27	36	20	16		

Заочной формы обучения

Раздел, тема	Виды учебной работы, академических часов									
	Всего	Самостоятельная работа	Контактная работа обучающихся с педагогическими работниками							
			Всего	Лекционные занятия <i>из них: в форме практической подготовки</i>	Практические занятия <i>из них: в форме практической подготовки</i>	Лабораторные занятия <i>из них: в форме практической подготовки</i>	Консультации / Иная контактная работа <i>из них: в форме практической подготовки</i>			
Модуль 1 (Курс 1 Сессии 1-2)										
Раздел 1 Основы современных адаптивных информационных технологий	36	32	4	2		2				
Тема 1.1. Особенности современных адаптивных информационных технологий	14	12	2	2						
Тема 1.2 Использование адаптированной компьютерной техники	22	20	2			2				
Раздел 2. Информационные и	32	28	4	2		2				

Раздел, тема	Виды учебной работы, академических часов									
	Всего	Самостоятельная работа	Контактная работа обучающихся с педагогическими работниками							
			Всего	Лекционные занятия <i>из них: в форме практической подготовки</i>	Практические занятия <i>из них: в форме практической подготовки</i>	Лабораторные занятия <i>из них: в форме практической подготовки</i>	Консультации / Иная контактная работа <i>из них: в форме практической подготовки</i>			
коммуникационные технологии как средства коммуникации										
Тема 2.1. Дистанционные образовательные технологии	16	14	2	2						
Тема 2.2. Технические и программные средства телекоммуникационных технологий	16	14	2		2					
Контроль промежуточной аттестации (час)	4									
<i>Форма промежуточной аттестации</i>	зачет									
Общий объем, часов	72	60	8	4		4				

2.3. Содержание дисциплины (модуля)

РАЗДЕЛ 1. Основы современных адаптивных информационных технологий

Перечень изучаемых элементов содержания

Особенности информационных технологий для людей с ограниченными возможностями здоровья. Организация индивидуального информационного пространства. Адаптивные информационные и коммуникационные технологии поддержки принятия решений.

Тема 1.1. Особенности современных адаптивных информационных технологий

Перечень изучаемых элементов содержания

Новые задачи педагогических коллективов в работе с обучающимся, относящимся к разным категориям лиц с ограниченными возможностями здоровья: создание атмосферы заинтересованности каждого обучающегося в работе группы; использование в ходе учебы дидактического материала и специальных устройств, наиболее доступных и значимых видов и форм учебного содержания.

Тема 1.2. Использование адаптированной компьютерной техники

Перечень изучаемых элементов содержания

Осуществление вызова на мобильный телефон через образовательную сеть «мобильное образование» или «m-обучение». Требование совместимости конкретной ассистивной технологии, например, слухового аппарата или других средств с мобильным телефоном. Специальные компьютерные учебные программы.

ЗАДАНИЯ К ПРАКТИЧЕСКИМ ЗАНЯТИЯМ РАЗДЕЛА 1

Тема практического занятия: Особенности современных адаптивных информационных технологий.

Форма практического задания: дискуссия, аналитическое задание.

Пример аналитического задания: провести анализ средств современных адаптивных информационных технологий (составить таблицу, построить диаграммы).

Тема практического занятия: Использование адаптированной компьютерной техники

Форма практического задания: аналитическое задание, практическая работа.

Пример аналитического задания: провести анализ инструментов адаптации компьютерной техники и программного обеспечения.

Пример практического задания: изучить и продемонстрировать средства адаптации официального сайта РГСУ, электронной информационно-образовательной среды РГСУ.

РУБЕЖНЫЙ КОНТРОЛЬ К РАЗДЕЛУ 1

форма рубежного контроля – защита реферата.

РАЗДЕЛ 2. Информационные и коммуникационные технологии как средства коммуникации

Перечень изучаемых элементов содержания

Дистанционные технологии в образовании: проблемы, возможности, перспективы развития. Электронное обучение. Перспективы развития адаптивных информационных технологий. Глобальные, базовые и прикладные информационные технологии. Современные адаптивные технические и программные средства телекоммуникации. Информационная технология как система.

Тема 2.1. Дистанционные образовательные технологии

Перечень изучаемых элементов содержания

Дистанционные образовательные технологии: проблемы, возможности, перспективы развития. Электронное обучение. Интернет курсы. Интернет тестирование. Интернет олимпиады. Использование адаптивных технологий в учебном процессе.

Тема 2.2. Технические и программные средства телекоммуникационных технологий

Перечень изучаемых элементов содержания

Понятие о современных технических и программных средствах телекоммуникации. Технические средства создания электронных документов. Технологии распознавания текста и обработки файлов.

ЗАДАНИЯ К ПРАКТИЧЕСКИМ ЗАНЯТИЯМ РАЗДЕЛА 2

Тема практического занятия: Дистанционные образовательные технологии.

Форма практического задания: дискуссия; практическая работа.

Примеры вопросов для обсуждения:

1. Преимущества и недостатки дистанционных образовательных технологий.
2. Средства дистанционных образовательных технологий.
3. Сравнительная характеристика систем управления образовательным контентом.

Пример практического задания: с помощью адаптационных средств разместить в указанный преподавателем раздел плана занятий учебного курса в электронной информационно-образовательной среде РГСУ материалы текущего и рубежного контроля по разделу 1.

Тема практического занятия: Технические и программные средства телекоммуникационных технологий

Форма практического задания: аналитическое задание, практическая работа.

Пример аналитического задания: провести анализ состава и характеристик технических и программных средств телекоммуникационных технологий.

Пример практического задания: изучить и продемонстрировать средства адаптации информационного обмена (формы обратной связи, сообщения, форумы) официального сайта РГСУ, электронной информационно-образовательной среды РГСУ.

РУБЕЖНЫЙ КОНТРОЛЬ К РАЗДЕЛУ 2

форма рубежного контроля – защита реферата

РАЗДЕЛ 3. УЧЕБНО-МЕТОДИЧЕСКОЕ ОБЕСПЕЧЕНИЕ САМОСТОЯТЕЛЬНОЙ РАБОТЫ ОБУЧАЮЩИХСЯ ПО ДИСЦИПЛИНЕ (МОДУЛЮ)

3.1. Виды самостоятельной работы обучающихся по дисциплине (модулю)

Очной формы обучения

Раздел, тема	Количество часов	Вид самостоятельной работы
Модуль 1 (Семестр 1)		
Раздел 1. Основы современных адаптивных информационных технологий	8	Подготовка реферата
	10	Самостоятельное изучение материала раздела/темы
Раздел 2. Информационные и коммуникационные технологии как средства коммуникации	4	Подготовка реферата
	5	Самостоятельное изучение материала раздела/темы
Общий объем по модулю/семестру, часов	27	
Общий объем по дисциплине, часов	27	

Заочной формы обучения

Раздел, тема	Количество часов	Вид самостоятельной работы
Модуль 1 (Курс 1, Сессии 1-2)		
Раздел 1. Основы современных адаптивных информационных технологий	14	Подготовка реферата
	18	Самостоятельное изучение материала раздела/темы

Раздел, тема	Количество часов	Вид самостоятельной работы
Раздел 2. Информационные и коммуникационные технологии как средства коммуникации	12	Подготовка реферата
	16	Самостоятельное изучение материала раздела/темы
Общий объем по модулю/семестру, часов	60	
Общий объем по дисциплине, часов	60	

3.2. Задания для самостоятельной работы

Задания для самостоятельной работы к Разделу 1

Перечень вопросов для самостоятельной работы к Разделу 1

1. Понятие «доступные ИКТ» как весь спектр ассистивных и основных технологий и форматов.
2. Состав «доступных ИКТ».
3. Базовые технологии (компьютеры и мобильные телефоны, содержащие встроенные специальные возможности);
4. Ассистивные технологии. Слуховые аппараты.
5. Программы чтения с экрана, адаптивные клавиатуры);
6. Форматы доступа (HTML-доступ, книги DAISY (информационная система цифрового доступа) и т.д.)
7. Прикладное программное обеспечение ассистивных технологий.
8. Совместимость слухового аппарата или других средств с мобильным телефоном.
9. Просмотр веб-сайта с помощью «программы чтения с экрана».
10. Использование альтернативных средств коммуникации.

Перечень тем рефератов к Разделу 1:

1. Интеграция ИКТ в инклюзивное образование.
2. Многоязычие: ключ к инклюзивному образованию в условиях информатизации общества.
3. Компьютеры и программное обеспечение: встроенные специальные возможности.
4. Мобильные телефоны: встроенные специальные возможности.
5. Слуховые аппараты: виды и характеристики.
6. Программы чтения с экрана.
7. Адаптивные клавиатуры.
8. HTML-доступ, книги DAISY.
9. Информационная система цифрового доступа.
10. Информационный рынок: определение, становление, современное состояние.
11. Современные экономические условия информатизации российского общества.
12. Современные социальные условия информатизации российского общества.
13. Современные культурные условия информатизации российского общества.
14. Роль библиотек в построении образования информационного общества.
15. Программные технологии Интернет-телефонии.
16. Аппаратные технологии Интернет-телефонии.

17. Средства адаптации для работы с текстовыми документами.
18. Средства адаптации для работы с табличными документами.
19. Средства адаптации для подготовки презентаций.
20. Адаптированные документ-камеры. Сканирование документов.

Литература для самостоятельного изучения к Разделу 1.

Основная литература

1. Советов, Б. Я. Информационные технологии : учебник для вузов / Б. Я. Советов, В. В. Цехановский. — 7-е изд., перераб. и доп. — Москва : Издательство Юрайт, 2024. — 327 с. — (Высшее образование). — ISBN 978-5-534-00048-1. — Текст : электронный // Образовательная платформа Юрайт [сайт]. — URL: <https://urait.ru/bcode/535730> (дата обращения: 26.02.2024).
2. Гаврилов, М. В. Информатика и информационные технологии : учебник для вузов / М. В. Гаврилов, В. А. Климов. — 5-е изд., перераб. и доп. — Москва : Издательство Юрайт, 2024. — 355 с. — (Высшее образование). — ISBN 978-5-534-15819-9. — Текст : электронный // Образовательная платформа Юрайт [сайт]. — URL: <https://urait.ru/bcode/535560> (дата обращения: 26.02.2024).

Дополнительная литература

1. Информационные технологии : учебник для вузов / В. В. Трофимов, О. П. Ильина, В. И. Кияев, Е. В. Трофимова ; под редакцией В. В. Трофимова. — Москва : Издательство Юрайт, 2024. — 546 с. — (Высшее образование). — ISBN 978-5-534-18340-5. — Текст : электронный // Образовательная платформа Юрайт [сайт]. — URL: <https://urait.ru/bcode/534808> (дата обращения: 26.02.2024).

Задания для самостоятельной работы к Разделу 2

Перечень вопросов для самостоятельной работы к Разделу 2

1. Дистанционные образовательные технологии: проблемы, возможности, перспективы развития.
2. Понятие электронного обучения.
3. Зарегистрироваться в Российской Научной электронной библиотеке.
4. Изучить «Руководство пользователя» Российской Научной электронной библиотеки (http://elibrary.ru/manual_elibrary_for_user.pdf).
5. Настроить свой персональный профиль. Изучить работу поисковой системы.
6. Роль сетевых технологий в формировании современной информационной среды.
7. Создание безбарьерной среды с использованием ИКТ в условиях образования учащихся с особыми образовательными потребностями.
8. Интернет курсы.
9. Интернет тестирование.
10. Интернет олимпиады.
11. Использование адаптивных технологий в учебном процессе
12. Информационный рынок: определение, становление, современное состояние. Рынок адаптивной образовательной информации.
13. Телекоммуникационные технологии: этапы эволюции.

14. Определение понятий «электронная библиотека», «цифровая библиотека», «виртуальная библиотека», «медиатека».

15. Объективные предпосылки создания и этапы развития электронных библиотек.

Перечень тем рефератов к Разделу 2:

1. Перспективы развития адаптивных информационных технологий.
2. Информационная безопасность и защита информации: определения и генезис.
3. Технологии виртуальной реальности в адаптивных задачах.
4. Технологии дополненной реальности в адаптивных задачах.
5. Адаптивные возможности программных и технических средств презентационных технологий.
6. Технологии распознавания текста и обработки файлов.
7. Системы управления контентом.
8. Обзор практик организации дистанционного обучения.
9. Структура и инструментарий учебного курса в ЭИОС РГСУ.
10. Современные технологии передачи электронной информации в Интернет.
11. Технические средства телекоммуникационных технологий.
12. Программные средства телекоммуникационных технологий.
13. Почтовые клиенты: обзор.
14. Технологии работы с электронной почтой.
15. Рассылка документов средствами офисных программ.
16. Системы электронного документооборота.
17. Назначение и сущность технологии телеконференций.
18. Вебинары. Системы обеспечения и проведения вебинаров.
19. Состав технологических операций при проведении телеконференции в режимах on-line и off-line.
20. Использование систем искусственного интеллекта для развития адаптивных информационных технологий.

Литература для самостоятельного изучения к Разделу 2.

Основная литература

1. Советов, Б. Я. Информационные технологии : учебник для вузов / Б. Я. Советов, В. В. Цехановский. — 7-е изд., перераб. и доп. — Москва : Издательство Юрайт, 2024. — 327 с. — (Высшее образование). — ISBN 978-5-534-00048-1. — Текст : электронный // Образовательная платформа Юрайт [сайт]. — URL: <https://urait.ru/bcode/535730> (дата обращения: 26.02.2024).
2. Гаврилов, М. В. Информатика и информационные технологии : учебник для вузов / М. В. Гаврилов, В. А. Климов. — 5-е изд., перераб. и доп. — Москва : Издательство Юрайт, 2024. — 355 с. — (Высшее образование). — ISBN 978-5-534-15819-9. — Текст : электронный // Образовательная платформа Юрайт [сайт]. — URL: <https://urait.ru/bcode/535560> (дата обращения: 26.02.2024).

Дополнительная литература

1. Информационные технологии : учебник для вузов / В. В. Трофимов, О. П. Ильина, В. И. Кияев, Е. В. Трофимова ; под редакцией В. В. Трофимова. — Москва : Издательство Юрайт, 2024. — 546 с. — (Высшее образование). — ISBN 978-5-534-18340-5. — Текст : электронный //

3.3. Методические указания к самостоятельной работе по дисциплине (модулю)

Освоение слушателями программы предполагает изучение материалов дисциплин (модулей) в ходе самостоятельной работы.

Для успешного освоения дисциплины (модуля) и достижения поставленных целей необходимо внимательно ознакомиться с рабочей программой дисциплины (модуля), доступной в электронной информационно-образовательной среде РГСУ.

Следует обратить внимание на списки основной и дополнительной литературы, на предлагаемые преподавателем ресурсы информационно-телекоммуникационной сети Интернет. Эта информация необходима для самостоятельной работы обучающегося.

Для более углубленного изучения темы задания для самостоятельной работы рекомендуется выполнять параллельно с изучением данной темы. При выполнении заданий по возможности используйте наглядное представление материала.

Самостоятельная работа включает разнообразный комплекс видов и форм работы обучающихся.

Написание реферата.

Требования к структуре реферата:

Работа должна содержать систематизацию и краткое изложение материала из не менее 5-и литературных источников (монографий, научных статей и докладов) по выбранной теме.

Основные требования к оформлению:

Структура доклада (реферата): 1) титульный лист; 2) содержание (в нем последовательно указываются названия пунктов доклада (реферата), указываются страницы, с которых начинается каждый пункт); 3) введение (формулируется суть исследуемой проблемы, обосновывается выбор темы, определяются ее значимость и актуальность, указываются цель и задачи доклада (реферата), дается характеристика используемой литературы); 4) основная часть (каждый раздел ее доказательно раскрывает исследуемый вопрос); 5) выводы и заключение (подводятся итоги или делается обобщенный вывод по теме доклада (реферата)); 6) литература.

Доклад (реферат) оформляется на одной стороне листа белой бумаги формата А4 (210x297 мм). Интервал межстрочный -полуторный. Цвет шрифта - черный. Гарнитура шрифта основного текста - «Times New Roman» или аналогичная. Кегль (размер) от 12 до 14 пунктов. Размеры полей страницы (не менее): правое 10 мм, верхнее – 15 мм, нижнее – 20 мм, левое - 25 мм. Формат абзаца: полное выравнивание («по ширине»). Отступ красной строки одинаковый по всему тексту – 15 мм. Страницы должны быть пронумерованы с учётом титульного листа (на титульном листе номер страницы не ставится). В работах используются цитаты, статистические материалы. Эти данные оформляются в виде сносок (ссылок и примечаний). Внутритекстовые, подстрочные и затекстовые библиографические ссылки должны оформляться в соответствии с ГОСТ Р 7.0.5-2008 «Библиографическая ссылка». Общие требования и правила составления».

Реферат сдается в бумажном и электронном виде (10 - 20 печатных страниц).

При проверке реферата (доклада) на антиплагиат - www.antiplagiat.ru - (более 50% заимствований) работа не принимается.

РАЗДЕЛ 4. ОЦЕНОЧНЫЕ МАТЕРИАЛЫ ПО ДИСЦИПЛИНЕ (МОДУЛЮ)

4.1. Форма промежуточной аттестации обучающегося по дисциплине (модулю)

Контрольным мероприятием промежуточной аттестации обучающихся по дисциплине (модулю) является зачет, который проводится в устной форме.

4.2. Организационные основы применения балльно-рейтинговой системы оценки успеваемости обучающихся по дисциплине (модулю)

Оценка качества освоения обучающимися дисциплины (модуля) реализуется в формате балльно-рейтинговой системы оценки успеваемости обучающихся (БРСО).

БРСО в ходе текущего контроля успеваемости и промежуточной аттестации осуществляется по 100-балльной шкале.

Академический рейтинг обучающегося по дисциплине (модулю) складывается из результатов:

- текущего контроля успеваемости (максимальный текущий рейтинг обучающегося 80 рейтинговых баллов;
- промежуточной аттестации (максимальный рубежный рейтинг обучающегося 20 рейтинговых баллов.

Условия оценки освоения обучающимся дисциплины (модуля) в формате БРСО доводятся преподавателем до сведения обучающихся на первом учебном занятии, а также размещены в свободном доступе в электронной информационно-образовательной среде Университета.

4.3. Проведение текущего контроля успеваемости обучающихся по дисциплине (модулю) в соответствии с балльно-рейтинговой системой оценки успеваемости обучающегося

В течение учебного семестра до промежуточной аттестации на основании утвержденной рабочей программы дисциплины (модуля) формируется текущий рейтинг обучающегося. Текущий рейтинг обучающегося складывается как сумма рейтинговых баллов, полученных им в течение учебного семестра по всем видам учебных занятий по дисциплине (модулю).

В процессе текущего контроля оцениваются следующие действия обучающегося, направленные на освоение компетенций в рамках изучения учебной дисциплины:

- академическая активность (посещаемость учебных занятий, самостоятельное изучение содержания учебной дисциплины в электронной информационно-образовательной среде, соблюдение сроков сдачи практических заданий и текущих контрольных мероприятий и др.);
- выполнение и сдача текущих и итогового практических заданий (рефераты, творческие задания, кейс-задания, лабораторные работы, расчетные задания и др., активное участие в групповых интерактивных занятиях (дискуссии, и др.), защита проектов и др.);
- прохождение рубежей текущего контроля, включая соблюдение графика их прохождения в электронной информационно-образовательной среде.

Для планирования расчета текущего рейтинга обучающегося используются следующие пропорции:

Вид учебного действия	Максимальная рейтинговая оценка, баллов
------------------------------	--

Вид учебного действия	Максимальная рейтинговая оценка, баллов
академическая активность	10
практические задания	40
<i>из них: текущие практические задания</i>	20
<i>итоговое практическое задание</i>	20
рубежи текущего контроля	30
ИТОГО:	80

В течение учебного семестра по дисциплине обучающимся должен быть накоплен текущий рейтинг не менее 52 рейтинговых баллов (65% от максимального значения текущего рейтинга).

Необходимыми условиями допуска обучающегося к промежуточной аттестации по дисциплине являются положительное прохождение обучающимся не менее 65% рубежей текущего контроля с накоплением не менее 65% максимального рейтингового балла за каждый рубеж текущего контроля и положительное выполнение итогового практического задания с накоплением не менее 65% максимального рейтингового балла, установленного за итоговое практическое задание.

Невыполнение вышеуказанных условий является текущей академической задолженностью, которая должна быть ликвидирована обучающимся до контрольного мероприятия промежуточной аттестации.

Сведения о наличии у обучающихся текущей академической задолженности, сроках и порядке добора рейтинговых баллов для её ликвидации доводятся до обучающихся педагогическим работником.

В случае неликвидации текущей академической задолженности, педагогический работник обязан во время контрольного мероприятия промежуточной аттестации поставить обучающемуся 0 рейтинговых баллов. В этом случае ликвидация текущей академической задолженности возможна в периоды проведения повторной промежуточной аттестации.

4.4. Проведение промежуточной аттестации обучающихся по дисциплине (модулю) в соответствии с балльно-рейтинговой системой оценки успеваемости обучающегося

Промежуточная аттестация по дисциплине (модулю) проводится в соответствии с Положением о промежуточной аттестации обучающихся по основным профессиональным образовательным программам в Российском государственном социальном университете и Положением о балльно-рейтинговой системе оценки успеваемости обучающихся по основным профессиональным образовательным программам в Российском государственном социальном университете в действующей редакции.

На промежуточную аттестацию отводится 20 рейтинговых баллов.

Ответы обучающегося на контрольном мероприятии промежуточной аттестации оцениваются педагогическим работником по 20 - балльной шкале, а итоговая оценка по дисциплине (модулю) выставляется по системе зачтено / не зачтено для зачета.

В процессе определения рубежного рейтинга обучающегося используется следующая шкала:

Рубежный рейтинг	Критерии оценки освоения обучающимся учебной дисциплины в ходе контрольных мероприятий промежуточной аттестации
19-20 рейтинговых баллов	обучающийся глубоко и прочно усвоил программный материал, исчерпывающе, последовательно, грамотно и логически стройно его излагает, тесно увязывает с задачами и будущей деятельностью, не затрудняется с ответом при видоизменении задания, свободно справляется с задачами и практическими заданиями, правильно обосновывает принятые решения, умеет самостоятельно обобщать и излагать материал, не допуская ошибок
16-18 рейтинговых баллов	обучающийся твердо знает программный материал, грамотно и по существу излагает его, не допуская существенных неточностей в ответе на вопрос, может правильно применять теоретические положения и владеет необходимыми умениями и навыками при выполнении практических заданий
13-15 рейтинговых баллов	обучающийся освоил основной материал, но не знает отдельных деталей, допускает неточности, недостаточно правильные формулировки, нарушает последовательность в изложении программного материала и испытывает затруднения в выполнении практических заданий
1-12 рейтинговых баллов	обучающийся не знает значительной части программного материала, допускает существенные ошибки, с большими затруднениями выполняет практические задания
0 рейтинговых баллов	не аттестован

4.5. Оценочные материалы для проведения текущего и рубежного контроля обучающихся по дисциплине (модулю)

Перечень вопросов текущего и рубежного контроля

№ п/п	Контролируемые разделы (темы), дисциплины	Код контролируемой компетенций	Форма рубежного контроля	Вопросы/задания рубежного контроля
1	Раздел 1 «Основы современных адаптивных информационных технологий»	УК-1	Защита реферата	<ol style="list-style-type: none"> 1. Интеграция ИКТ в инклюзивное образование. 2. Многоязычие: ключ к инклюзивному образованию в условиях информатизации общества. 3. Компьютеры и программное обеспечение: встроенные специальные возможности. 4. Мобильные телефоны: встроенные специальные возможности. 5. Слуховые аппараты: виды и характеристики. 6. Программы чтения с экрана. 7. Адаптивные клавиатуры. 8. HTML-доступ, книги DAISY. 9. Информационная система цифрового доступа. 10. Информационный рынок: определение, становление, современное состояние. 11. Современные экономические условия информатизации российского общества. 12. Современные социальные условия информатизации российского общества.

№ п/п	Контролируемые разделы (темы), дисциплины	Код контролируемой компетенций	Форма рубежного контроля	Вопросы/задания рубежного контроля
				<p>13. Современные культурные условия информатизации российского общества.</p> <p>14. Роль библиотек в построении образования информационного общества.</p> <p>15. Программные технологии Интернет-телефонии.</p> <p>16. Аппаратные технологии Интернет-телефонии.</p> <p>17. Средства адаптации для работы с текстовыми документами.</p> <p>18. Средства адаптации для работы с табличными документами.</p> <p>19. Средства адаптации для подготовки презентаций.</p> <p>20. Адаптированные документ-камеры. Сканирование документов.</p>
2.	<p>Раздел 2</p> <p>«Информационные и коммуникационные технологии как средства коммуникации»</p>	УК-1	Защита реферата	<p>1. Перспективы развития адаптивных информационных технологий.</p> <p>2. Информационная безопасность и защита информации: определения и генезис.</p> <p>3. Технологии виртуальной реальности в адаптивных задачах.</p> <p>4. Технологии дополненной реальности в адаптивных задачах.</p> <p>5. Адаптивные возможности программных и технических средств презентационных технологий.</p> <p>6. Технологии распознавания текста и обработки файлов.</p> <p>7. Системы управления контентом.</p> <p>8. Обзор практик организации дистанционного обучения.</p> <p>9. Структура и инструментарий учебного курса в ЭИОС РГСУ.</p> <p>10. Современные технологии передачи электронной информации в Интернет.</p> <p>11. Технические средства телекоммуникационных технологий.</p> <p>12. Программные средства телекоммуникационных технологий.</p> <p>13. Почтовые клиенты: обзор.</p> <p>14. Технологии работы с электронной почтой.</p> <p>15. Рассылка документов средствами офисных программ.</p> <p>16. Системы электронного документооборота.</p> <p>17. Назначение и сущность технологии телеконференций.</p> <p>18. Вебинары. Системы обеспечения и проведения вебинаров.</p> <p>19. Состав технологических операций при проведении телеконференции в режимах on-line и off-line.</p> <p>20. Использование систем искусственного</p>

№ п/п	Контролируемые разделы (темы), дисциплины	Код контролируемой компетенций	Форма рубежного контроля	Вопросы/задания рубежного контроля
				интеллекта для развития адаптивных информационных технологий.

4.6. Оценочные материалы для проведения промежуточной аттестации обучающихся по дисциплине (модулю)

Вопросы/задания для проведения промежуточной аттестации обучающихся по дисциплине (модулю)

Коды контролируемых компетенций	Вопросы /задания
УК-1	<ol style="list-style-type: none"> 1. Новые задачи педагогических коллективов в работе с обучающимся, относящимся к разным категориям лиц с ограниченными возможностями здоровья. 2. Понятие «доступные ИКТ». 3. Состав «доступных ИКТ», общая характеристика. 4. Базовые адаптивные информационные технологии в образовании. 5. Ассистивные технологии образования. 6. Форматы доступа к информации, используемые в инклюзивном образовании. 7. Дистанционные технологии в системе образования. 8. Адаптивное программное обеспечение наиболее распространенных вариантов доступа к образованию, общая характеристика. 9. «Мобильное образование» или «m-обучение» в системе инклюзивного образования. 10. Совместимость слухового аппарата или других средств с мобильным телефоном. 11. Просмотр веб-сайта с помощью «программы чтения с экрана». 12. Использование альтернативных средств коммуникации 13. Инклюзивные веб-технологии. 14. Специальные адаптивные компьютерные учебные программы для образования. 15. Облачные вычисления в инклюзивном образовании. 16. Прикладное программное обеспечение ассистивных технологий, доступное с любого компьютера через интернет. 17. Использование адаптированной компьютерной техники. Использование адаптивных устройств ввода и вывода информации. 18. Использование специального программного обеспечения для студентов с нарушениями опорно-двигательного аппарата. 19. Организация индивидуального информационного пространства. Использование альтернативных средств коммуникации. 20. Всемирная паутина. Поисковые системы. 21. Возможности робототехники и сенсорики в адаптации людей с ограниченными возможностями здоровья. 22. Интеграция адаптивных ИКТ в образование. 23. Многоязычие: ключ к инклюзивному образованию в условиях информатизации общества. 24. Компьютеры и мобильные телефоны, содержащие встроенные специальные возможности. 25. Слуховые аппараты - общая характеристика. 26. Программы чтения с экрана, адаптивные клавиатуры. 27. HTML-доступ, книги DAISY (информационная система цифрового доступа). 28. Информационный рынок: определение, становление, современное состояние. 29. Современные экономические и социальные условия информатизации российского общества.

Коды контролируемых компетенций	Вопросы /задания
	30. Современные культурные условия информатизации российского общества. 31. Роль библиотек в построении информационного общества. 32. Программные и аппаратные технологии Интернет-телефонии. 33. Дистанционные образовательные технологии: проблемы, возможности, перспективы развития. 34. Понятие электронного обучения. 35. Роль сетевых технологий в формировании современной информационной среды. 36. Создание безбарьерной среды с использованием ИКТ в условиях образования учащихся с особыми образовательными потребностями. 37. Интернет курсы. 38. Интернет тестирование. 39. Интернет олимпиады. 40. Использование адаптивных технологий в учебном процессе 41. Определение понятий «электронная библиотека», «цифровая библиотека», «виртуальная библиотека», «медиатека». 42. Объективные предпосылки создания и этапы развития электронных библиотек 43. Информационная безопасность и защита информации: определения и генезис. 44. Технологии виртуальной реальности. 45. Адаптивные возможности программных и технических средств презентационных технологий. 46. Технологии распознавания текста и обработки файлов. 47. Современные технологии передачи электронной информации в Интернет. 48. Назначение и сущность технологии телеконференций. Вебинар. 49. Состав технологических операций при проведении телеконференции в режимах on-line и off-line. 50. Использование систем искусственного интеллекта для развития адаптивных информационных технологий. 51. Построение системы с использованием информационных технологий. 52. Интеллектуализация информационных технологий. 53. Приоритетные технологии информационного общества. 54. Проблема формирования единого информационного пространства. 55. Информационная среда как новая среда обитания человека.

РАЗДЕЛ 5. УСЛОВИЯ РЕАЛИЗАЦИИ ДИСЦИПЛИНЫ (МОДУЛЯ)

5.1. Перечень основной и дополнительной учебной литературы для освоения дисциплины (модуля)

5.1.1. Основная литература

1. Советов, Б. Я. Информационные технологии : учебник для вузов / Б. Я. Советов, В. В. Цехановский. — 7-е изд., перераб. и доп. — Москва : Издательство Юрайт, 2024. — 327 с. — (Высшее образование). — ISBN 978-5-534-00048-1. — Текст : электронный // Образовательная платформа Юрайт [сайт]. — URL: <https://urait.ru/bcode/535730> (дата обращения: 26.02.2024).

2. Гаврилов, М. В. Информатика и информационные технологии : учебник для вузов / М. В. Гаврилов, В. А. Климов. — 5-е изд., перераб. и доп. — Москва : Издательство Юрайт, 2024. — 355 с. — (Высшее образование). — ISBN 978-5-534-15819-9. — Текст : электронный // Образовательная платформа Юрайт [сайт]. — URL: <https://urait.ru/bcode/535560> (дата обращения: 26.02.2024).

5.1.2. Дополнительная литература

1. Информационные технологии : учебник для вузов / В. В. Трофимов, О. П. Ильина, В. И. Кияев, Е. В. Трофимова ; под редакцией В. В. Трофимова. — Москва : Издательство Юрайт, 2024. — 546 с. — (Высшее образование). — ISBN 978-5-534-18340-5. — Текст : электронный // Образовательная платформа Юрайт [сайт]. — URL: <https://urait.ru/bcode/534808> (дата обращения: 26.02.2024).

5.2 Перечень ресурсов информационно-коммуникационной сети «Интернет», необходимых для освоения дисциплины (модуля)

№№	Название электронного ресурса	Описание электронного ресурса	Используемый для работы адрес
1.	ЭБС «Университетская библиотека онлайн»	Электронная библиотека, обеспечивающая доступ высших и средних учебных заведений, публичных библиотек и корпоративных пользователей к наиболее востребованным материалам по всем отраслям знаний от ведущих российских издательств	http://biblioclub.ru/
2.	Научная электронная библиотека eLIBRARY.ru	Крупнейший российский информационно-аналитический портал в области науки, технологии, медицины и образования, содержащий рефераты и полные тексты более 34 млн научных публикаций и патентов	http://elibrary.ru/
3.	Образовательная платформа Юрайт	Электронно-библиотечная система для ВУЗов, ССУЗов, обеспечивающая доступ к учебникам, учебной и методической литературе по различным дисциплинам.	https://urait.ru/
4.	База данных "EastView"	Полнотекстовая база данных периодических изданий	https://dlib.eastview.com
5.	Электронная библиотека "Grebennikon"	Библиотека предоставляет доступ более чем к 30 журналам, выпускаемых Издательским домом "Гребенников".	https://grebennikon.ru/

5.3 Методические указания для обучающихся по освоению дисциплины (модуля)

Освоение обучающимся дисциплины (модуля) предполагает изучение материалов дисциплины (модуля) на аудиторных занятиях и в ходе самостоятельной работы. Аудиторные занятия проходят в форме лекционных и практических занятий.

При подготовке к аудиторным занятиям необходимо помнить особенности каждой формы его проведения.

Подготовка к лекционным занятиям заключается в следующем.

С целью обеспечения успешного обучения обучающийся должен готовиться к лекционному занятию, поскольку оно является важнейшей формой организации учебного процесса, поскольку:

- знакомит с новым учебным материалом;
- разъясняет учебные элементы, трудные для понимания;
- систематизирует учебный материал;
- ориентирует в учебном процессе.

С этой целью:

- внимательно прочитайте конспект предыдущего лекционного занятия;

- ознакомьтесь с материалом учебников и учебных пособий по теме предыдущего лекционного занятия;
- внесите дополнения к полученным ранее знаниям по теме предыдущего лекционного занятия на полях лекционной тетради;
- запишите вопросы, которые вы зададите лектору на предстоящем лекционном занятии по материалу предыдущего лекционного занятия;
- постарайтесь уяснить место изучаемой темы в своей подготовке;
- узнайте тему предстоящей лекции (по тематическому плану, по информации лектора) и запишите информацию, которой вы владеете по данному вопросу.

Подготовка к практическому занятию.

При подготовке и работе во время проведения практических занятий следует обратить внимание на следующие моменты: на процесс предварительной подготовки, на работу во время занятия, обработку полученных результатов, исправление полученных замечаний.

Предварительная подготовка к практическому занятию заключается в изучении теоретического материала в отведенное для самостоятельной работы время, ознакомление с инструктивными материалами с целью осознания задач практического занятия, техники безопасности при проведении занятия.

Работа во время проведения практического занятия включает:

- консультирование студентов преподавателями и вспомогательным персоналом с целью предоставления исчерпывающей информации, необходимой для самостоятельного выполнения предложенных преподавателем задач, ознакомление с правилами техники безопасности при выполнении задания;
- самостоятельное выполнение заданий согласно обозначенной учебной программой тематики.

Обработка, обобщение полученных результатов практического занятия проводится обучающимися самостоятельно или под руководством преподавателя (в зависимости от степени сложности поставленных задач). В результате оформляется индивидуальный отчет. Подготовленный к сдаче на контроль и оценку отчет сдается преподавателю. Форма отчетности может быть письменная, устная или две одновременно. Главным результатом в данном случае служит получение положительной оценки по каждому практическому занятию. Это является необходимым условием при проведении рубежного контроля и допуска к зачету. При получении неудовлетворительных результатов обучающийся имеет право в дополнительное время передать преподавателю работу до проведения промежуточной аттестации.

5.4 Информационно-технологическое обеспечение образовательного процесса по дисциплины (модуля)

5.4.1. Средства информационных технологий

1. Персональные компьютеры;
2. Средства доступа в Интернет;
3. Проектор;
4. Адаптационные средства.

5.4.2. Лицензионное и свободно распространяемое программное обеспечение, в том числе отечественного производства:

1. Операционная система: Astra Linux SE
2. Пакет офисных программ: LibreOffice
3. Справочная система Консультант+
4. Okular или Acrobat Reader DC
5. Ark или 7-zip
6. User Gate
7. TrueConf (client)

5.4.3. Информационные справочные системы и профессиональные базы данных

№№	Название электронного ресурса	Описание электронного ресурса	Используемый для работы адрес
1.	ЭБС «Университетская библиотека онлайн»	Электронная библиотека, обеспечивающая доступ высших и средних учебных заведений, публичных библиотек и корпоративных пользователей к наиболее востребованным материалам по всем отраслям знаний от ведущих российских издательств	http://biblioclub.ru/
2.	Научная электронная библиотека eLIBRARY.ru	Крупнейший российский информационно-аналитический портал в области науки, технологии, медицины и образования, содержащий рефераты и полные тексты более 34 млн научных публикаций и патентов	http://elibrary.ru/
3.	Образовательная платформа Юрайт	Электронно-библиотечная система для ВУЗов, ССУЗов, обеспечивающая доступ к учебникам, учебной и методической литературе по различным дисциплинам.	https://urait.ru/
4.	База данных "EastView"	Полнотекстовая база данных периодических изданий	https://dlib.eastview.com
5.	Электронная библиотека "Grebennikon"	Библиотека предоставляет доступ более чем к 30 журналам, выпускаемых Издательским домом "Гребенников".	https://grebennikon.ru/

5.5. Материально-техническое обеспечение образовательного процесса по дисциплине (модулю)

Для изучения дисциплины используются:

Учебная аудитория для лекционных занятий оснащена специализированной мебелью (стол для преподавателя, парты, стулья, доска для написания мелом); техническими средствами обучения (видеопроjectionное оборудование, средства звуковоспроизведения, экран и имеющие выход в сеть Интернет),

Учебная аудитория для практических занятий: оснащена специализированной мебелью (стол для преподавателя, парты, стулья, доска для написания мелом); техническими средствами обучения (видеопроjectionное оборудование, средства звуковоспроизведения, экран и имеющие выход в сеть Интернет, адаптационными средствами).

Помещения для самостоятельной работы обучающихся: оснащены специализированной мебелью (парты, стулья) техническими средствами обучения (персональные компьютеры с доступом в сеть Интернет и обеспечением доступа в электронно-

информационную среду университета, программным обеспечением, адаптационными средствами).

5.6. Образовательные технологии

При реализации дисциплины применяются различные образовательные технологии, в том числе технологии электронного обучения.

Освоение дисциплины предусматривает использование в учебном процессе активных и интерактивных форм проведения учебных занятий в форме деловых и ролевых игр, разбор конкретных ситуаций в сочетании с внеаудиторной работой с целью формирования и развития профессиональных навыков обучающихся.

При освоении дисциплины (модуля) предусмотрено применением электронного обучения и дистанционных образовательных технологий.

Учебные часы дисциплины (модуля) предусматривают классическую контактную работу преподавателя с обучающимся в аудитории и контактную работу посредством электронной информационно-образовательной среды в синхронном и асинхронном режиме (вне аудитории) посредством применения возможностей компьютерных технологий (электронная почта, электронный учебник, тестирование, вебинар, видеофильм, презентация, форум и др.).

В рамках дисциплины (модуля) предусмотрены встречи с руководителями и работниками организаций, деятельность которых связана с *направленностью* реализуемой основной профессиональной образовательной программы.

ЛИСТ РЕГИСТРАЦИИ ИЗМЕНЕНИЙ

№ п/п	Содержание изменения	Реквизиты документа об утверждении изменения	Дата введения изменения
1.	Рабочая программа дисциплины (модуля) актуализирована	Протокол заседания кафедры № _____ от « ____ » _____ 20____ года	____.____.____
2.		Протокол заседания кафедры № _____ от « ____ » _____ 20____ года	____.____.____
3.		Протокол заседания кафедры № _____ от « ____ » _____ 20____ года	____.____.____
4.		Протокол заседания кафедры № _____ от « ____ » _____ 20____ года	____.____.____




МИНИСТЕРСТВО НАУКИ И ВЫСШЕГО ОБРАЗОВАНИЯ РОССИЙСКОЙ ФЕДЕРАЦИИ
ФЕДЕРАЛЬНОЕ ГОСУДАРСТВЕННОЕ БЮДЖЕТНОЕ ОБРАЗОВАТЕЛЬНОЕ УЧРЕЖДЕНИЕ
ВЫСШЕГО ОБРАЗОВАНИЯ

**«РОССИЙСКИЙ ГОСУДАРСТВЕННЫЙ СОЦИАЛЬНЫЙ
УНИВЕРСИТЕТ»**

УТВЕРЖДАЮ

Декан факультета комплексной безопасности и
основ военной подготовки


В.В. Леонов

«26» февраля 2024 г.

**РАБОЧАЯ ПРОГРАММА ДИСЦИПЛИНЫ (МОДУЛЯ)
ОСНОВЫ ВОЕННОЙ ПОДГОТОВКИ**

Направление подготовки

«42.03.01 Реклама и связи с общественностью»

Направленность

«Коммуникационный менеджмент и управление репутацией бренда»

**ОБРАЗОВАТЕЛЬНАЯ ПРОГРАММА ВЫСШЕГО ОБРАЗОВАНИЯ - ПРОГРАММА
БАКАЛАВРИАТА**

Форма обучения

Очная, заочная

Москва, 2024 г.

Рабочая программа дисциплины (модуля) «Основы военной подготовки» разработана федерального государственного образовательного стандарта высшего образования – *бакалавриата* по направлению подготовки 42.03.01 *Реклама и связи с общественностью*, утвержденного приказом Министерства образования и науки Российской Федерации от 8 июня 2017 г. № 512, учебного плана по основной профессиональной образовательной программе высшего образования - программы *бакалавриата* по направлению подготовки 42.03.01 *Реклама и связи с общественностью* (далее – «ОПОП»).

Рабочая программа дисциплины (модуля) «Основы военной подготовки» разработана рабочей группой в составе: д-р полит. наук, доцент Зеленков М.Ю.; канд. ист. наук Леонов В.В.; доктор ист. наук, профессор Шилов А.И., канд. пед. наук, доцент Румянцев С.Н., канд. воен. наук, Гойхман Г.М.; канд. воен. наук, доцент Макаrenchенко В.П., старший преподаватель Барбашов А.Б., старший преподаватель Грешников С.Л., старший преподаватель Лукьянов В.А.

Рабочая программа дисциплины (модуля) обсуждена и утверждена на заседании кафедры основ военной подготовки.

Протокол № 6 от «26» февраля 2024 года

Заведующий кафедрой
канд. ист. наук



_____ (подпись)

В.В. Леонов

СОДЕРЖАНИЕ

РАЗДЕЛ 1. ПАСПОРТ РАБОЧЕЙ ПРОГРАММЫ ДИСЦИПЛИНЫ (МОДУЛЯ)	4
1.1. Цель и задачи дисциплины (модуля).....	4
1.2. Планируемые результаты обучения по дисциплине (модулю) в рамках планируемых результатов освоения основных профессиональных образовательных программ высшего образования – программ бакалавриата, соотнесенные с установленными индикаторами достижения компетенций	4
РАЗДЕЛ 2. СТРУКТУРА И СОДЕРЖАНИЕ ДИСЦИПЛИНЫ (МОДУЛЯ).....	6
2.1 Объем дисциплины (модуля), включая контактную работу обучающегося с педагогическими работниками и самостоятельную работу обучающегося	6
2.2. Учебно-тематический план дисциплины (модуля)	7
2.3. Содержание дисциплины (модуля).....	11
РАЗДЕЛ 3. УЧЕБНО-МЕТОДИЧЕСКОЕ ОБЕСПЕЧЕНИЕ САМОСТОЯТЕЛЬНОЙ РАБОТЫ ОБУЧАЮЩИХСЯ ПО ДИСЦИПЛИНЕ (МОДУЛЮ)	25
3.1. Виды самостоятельной работы обучающихся по дисциплине (модулю)	25
3.2. Задания для самостоятельной работы	29
3.3. Методические указания к самостоятельной работе по дисциплине (модулю)	38
РАЗДЕЛ 4. ОЦЕНОЧНЫЕ МАТЕРИАЛЫ ПО ДИСЦИПЛИНЕ (МОДУЛЮ)	39
4.1. Форма промежуточной аттестации обучающегося по дисциплине (модулю)	39
4.2. Организационные основы применения балльно-рейтинговой системы оценки успеваемости обучающихся по дисциплине (модулю).....	39
4.3. Проведение текущего контроля успеваемости обучающихся по дисциплине (модулю) в соответствии с балльно-рейтинговой системой оценки успеваемости обучающегося	40
4.4. Проведение промежуточной аттестации обучающихся по дисциплине (модулю) в соответствии с балльно-рейтинговой системой оценки успеваемости обучающегося	41
4.5. Оценочные материалы для проведения текущего и рубежного контроля обучающихся по дисциплине (модулю).....	42
4.6. Оценочные материалы для проведения промежуточной аттестации обучающихся по дисциплине (модулю).....	49
РАЗДЕЛ 5. УСЛОВИЯ РЕАЛИЗАЦИИ ДИСЦИПЛИНЫ (МОДУЛЯ)	51
5.1. Перечень основной и дополнительной учебной литературы для освоения дисциплины (модуля)	51
5.1.1. Основная литература.....	51
5.1.2. Дополнительная литература.....	51
5.2. Перечень ресурсов информационно-коммуникационной сети «Интернет», необходимых для освоения дисциплины (модуля).....	54
5.3. Методические указания для обучающихся по освоению дисциплины (модуля).....	55
5.4. Информационно-технологическое обеспечение образовательного процесса по дисциплине (модулю)	56
5.4.1. Средства информационных технологий	56
5.4.2. Лицензионное и свободно распространяемое программное обеспечение, в том числе отечественного производства:	56
5.4.3. Информационные справочные системы и профессиональные базы данных	56
5.5. Материально-техническое обеспечение образовательного процесса по дисциплине (модулю).....	57
5.6. Образовательные технологии.....	57
ЛИСТ РЕГИСТРАЦИИ ИЗМЕНЕНИЙ.....	58

РАЗДЕЛ 1. ПАСПОРТ РАБОЧЕЙ ПРОГРАММЫ ДИСЦИПЛИНЫ (МОДУЛЯ)

1.1. Цель и задачи дисциплины (модуля)

Цель дисциплины (модуля) заключается в получении обучающимися образовательных организаций высшего образования знаний, умений и навыков, необходимых для их становления (далее – вуз) в качестве граждан способных и готовых к выполнению воинского долга и обязанности по защите своей Родины в соответствии с законодательством Российской Федерации.

Изучением дисциплины (модуля) достигается понимание обучающимися необходимости подготовки граждан Российской Федерации к военной службе, воспитание любви к Родине, чувства патриотизма, готовности к защите Отечества и формирование первичных умений и навыков для подготовки обучающихся к военной службе.

Задачи дисциплины (модуля):

1. Приобретение понимания главных положений военной доктрины Российской Федерации, а также основ военного строительства и структуры Вооруженных Сил Российской Федерации (далее – ВС РФ), раскрытие специфики деятельности различных категорий военнослужащих ВС РФ.

2. Формирование высокого общественного сознания и воинского долга, воспитание дисциплинированности, высоких морально-психологических качеств личности гражданина – патриота.

3. Овладение знаниями уставных норм и правил поведения военнослужащих, навыками строевой подтянутости, уважительного отношения к воинским ритуалам и традициям, военной форме одежды.

1.2. Планируемые результаты обучения по дисциплине (модулю) в рамках планируемых результатов освоения основных профессиональных образовательных программ высшего образования – программ бакалавриата, соотнесенные с установленными индикаторами достижения компетенций

Процесс освоения дисциплины (модуля) направлен на формирование у обучающихся универсальной компетенции УК-8 в соответствии с учебным планом.

В результате освоения дисциплины (модуля) обучающийся должен демонстрировать следующие результаты:

Категория компетенций (при наличии)	Код компетенции Формулировка компетенции	Код и наименование индикатора достижения компетенции	Результаты обучения
Безопасность жизнедеятельности	УК-8 Способен создавать и поддерживать в повседневной жизни и в профессиональной деятельности безопасные условия жизнедеятельности	УК-8.1 Знает основы и правила обеспечения безопасности жизнедеятельности, классификацию опасных и вредных факторов среды обитания человека, правовые и	Знать: основные положения общевоинских уставов ВС РФ; организацию внутреннего порядка в подразделении; основные положения Курса стрельб из стрелкового оружия; устройство стрелкового оружия, боеприпасов и ручных гранат; предназначение, задачи и организационно-штатную структуру общевойсковых подразделений;

Категория компетенций (при наличии)	Код компетенции Формулировка компетенции	Код и наименование индикатора достижения компетенции	Результаты обучения
	для сохранения природной среды, обеспечения устойчивого развития общества, в том числе при угрозе и возникновении чрезвычайных ситуаций и военных конфликтов	<p>организационные основы безопасности жизнедеятельности</p> <p>УК-8.2 Осуществляет оперативные действия в случае возникновения чрезвычайных ситуаций в том числе при угрозе и возникновении военных конфликтов</p> <p>УК-8.3 Создает и поддерживает безопасные условия жизнедеятельности в повседневной жизни и в профессиональной деятельности, адекватно реагирует на возникновение чрезвычайных ситуаций и предотвращает негативные последствия для сохранения природной среды</p>	<p>основные факторы, определяющие характер, организацию и способы ведения современного общевойскового боя;</p> <p>общие сведения о ядерном, химическом и биологическом оружии, средствах его применения; правила поведения и меры профилактики в условиях заражения радиоактивными, отравляющими веществами и бактериальными средствами;</p> <p>тактические свойства местности, их влияние на действия подразделений в боевой обстановке;</p> <p>назначение, номенклатуру и условные знаки топографических карт;</p> <p>основные способы и средства оказания первой медицинской помощи при ранениях и травмах; тенденции и особенности развития современных международных отношений, место и роль России в многополярном мире, основные направления социально-экономического, политического и военно-технического развития страны;</p> <p>основные положения Военной доктрины РФ;</p> <p>правовое положение и порядок прохождения военной службы;</p> <p>Уметь: правильно применять и выполнять положения общевоинских уставов ВС РФ; осуществлять разборку и сборку автомата (АК-74) и пистолета (ПМ), подготовку к боевому применению ручных гранат;</p> <p>оборудовать позицию для стрельбы из стрелкового оружия; выполнять мероприятия радиационной, химической и биологической защиты;</p> <p>читать топографические карты различной номенклатуры;</p> <p>давать оценку международным военным-политическим и внутренним событиям и фактам с позиции патриота своего Отечества;</p> <p>применять положения нормативно-правовых актов;</p>

Категория компетенций (при наличии)	Код компетенции Формулировка компетенции	Код и наименование индикатора достижения компетенции	Результаты обучения
			Владеть: строевыми приемами на месте и в движении; навыками управления строями взвода; навыками стрельбы из стрелкового оружия; навыками подготовки к ведению общевойскового боя; навыками применения индивидуальных средств РХБ защиты; навыками ориентирования на местности по карте и без карты; навыками применения индивидуальных средств медицинской защиты и подручных средств для оказания первой медицинской помощи при ранениях и травмах; навыками работы с нормативно-правовыми документами.

РАЗДЕЛ 2. СТРУКТУРА И СОДЕРЖАНИЕ ДИСЦИПЛИНЫ (МОДУЛЯ)

2.1 Объем дисциплины (модуля), включая контактную работу обучающегося с педагогическими работниками и самостоятельную работу обучающегося

Общая трудоемкость дисциплины (модуля) составляет 3 зачетные единицы.

Очная форма обучения

Вид учебной работы	Всего часов	Семестры
		2
Контактная работа обучающихся с педагогическими работниками	68	68
Лекционные занятия	26	26
<i>из них: в форме практической подготовки</i>		
Практические занятия	42	42
<i>из них: в форме практической подготовки</i>		
Самостоятельная работа обучающихся	31	31
Контроль промежуточной аттестации	9	9
Форма промежуточной аттестации	Зачет с оценкой	
ОБЪЕМ ДИСЦИПЛИНЫ (МОДУЛЯ) В ЧАСАХ	108	108

Заочная форма обучения

Вид учебной работы	Всего часов	Курс 1
		Сессия 3-4
Контактная работа обучающихся с педагогическими работниками	36	36
Лекционные занятия	12	12
<i>из них: в форме практической подготовки</i>		

Вид учебной работы	Всего часов	Курс 1
		Сессия 3-4
Практические занятия	24	24
<i>из них: в форме практической подготовки</i>		
Самостоятельная работа обучающихся	68	68
Контроль промежуточной аттестации	4	4
Форма промежуточной аттестации	Зачет с оценкой	
ОБЪЕМ ДИСЦИПЛИНЫ (МОДУЛЯ) В ЧАСАХ	108	108

2.2. Учебно-тематический план дисциплины (модуля)

Очная форма обучения

Раздел, тема	Виды учебной работы, академических часов					
	Всего	Самостоятельная работа	Контактная работа обучающихся с педагогическими работниками			
			Всего	Лекционные занятия	<i>из них: в форме практической подготовки</i>	Практические занятия
Модуль 1 (Семестр 2)						
Раздел 1. Военно-политическая подготовка	11	3	8	2		6
Тема 1.1. Геополитическое положение России в современном мире. Основные направления социально-экономического, политического и военно-технического развития страны	6	2	4	2		2
Тема 1.2. Цели и задачи военно-политической работы. Средства, формы и методы военно-политической работы в ВС РФ.	5	1	4			4
Раздел 2. Правовая подготовка	6	2	4	4		
Тема 2.1. Военная доктрина РФ. Правовые основы политики России в области ядерного сдерживания	3	1	2	2		
Тема 2.2. Законодательство Российской Федерации о прохождении военной службы	3	1	2	2		
Раздел 3. Общевоинские уставы ВС РФ	13	3	10	6		4
Тема 3.1. Общевоинские уставы Вооруженных Сил Российской Федерации, их основные требования и содержание	7	1	6	6		
Тема 3.2. Внутренний порядок и суточный наряд	3	1	2			2
Тема 3.3. Общие положения Устава гарнизонной и караульной службы	3	1	2			2
Раздел 4. Строевая подготовка	9	3	6			6
Тема 4.1. Строевые приемы и движение без оружия	9	3	6			6

Раздел, тема	Виды учебной работы, академических часов						
	Всего	Самостоятельная работа	Контактная работа обучающихся с педагогическими работниками				
			Всего	Лекционные занятия	из них: в форме практической подготовки	Практические занятия	из них: в форме практической подготовки
Раздел 5. Огневая подготовка из стрелкового оружия	21	7	14			14	
Тема 5.1. Основы и правила стрельбы, приемы и способы ведения огня из стрелкового оружия	3	1	2			2	
Тема 5.2. Назначение, боевые свойства, материальная часть и применение стрелкового оружия, ручных противотанковых гранатометов и ручных гранат	9	3	6			6	
Тема 5.3. Выполнение упражнений учебных стрельб из стрелкового оружия	9	3	6			6	
Раздел 6. Основы тактики общевойсковых подразделений	15	5	10	8		2	
Тема 6.1. Вооруженные Силы Российской Федерации их состав и задачи.	3	1	2	2			
Тема 6.2. Тактико-технические характеристики (ТТХ) основных образцов вооружения и техники ВС РФ	3	1	2	2			
Тема 6.3. Основы общевойскового боя	3	1	2	2			
Тема 6.4. Основы инженерного обеспечения и связи	3	1	2			2	
Тема 6.5. Организация воинских частей и подразделений, вооружение, боевая техника вероятного противника	3	1	2	2			
Раздел 7. Радиационная, химическая и биологическая защита	9	3	6	2		4	
Тема 7.1. Ядерное, химическое, биологическое, зажигательное оружие	3	1	2	2			
Тема 7.2. Средства, приемы и способы радиационной, химической и биологической защиты	6	2	4			4	
Раздел 8. Военная топография	6	2	4	2		2	
Тема 8.1. Местность как элемент боевой обстановки. Измерения и ориентирование на местности без карты, движение по азимутам	3	1	2	2			
Тема 8.2. Топографические карты и их чтение, подготовка к работе. Определение координат объектов и целеуказания по карте	3	1	2			2	
Раздел 9. Основы военно-медицинской подготовки	9	3	6	2		4	
Тема 9.1. Медицинское обеспечение войск (сил). Организация медицинского обеспечения воинских формирований тактического звена.	3	1	2	2			

Раздел, тема	Виды учебной работы, академических часов						
	Всего	Самостоятельная работа	Контактная работа обучающихся с педагогическими работниками				
			Всего	Лекционные занятия	из них: в форме практической подготовки	Практические занятия	из них: в форме практической подготовки
Тема 9.2. Первая помощь при ранениях, травмах на поле боя	3	1	2			2	
Тема 9.3. Средства оказания первой помощи. Эвакуация раненых.	3	1	2			2	
Контроль промежуточной аттестации (час)	9						
Общий объем, часов	108	31	68	26		42	

Заочная форма обучения

Раздел, тема	Виды учебной работы, академических часов						
	Всего	Самостоятельная работа	Контактная работа обучающихся с педагогическими работниками				
			Всего	Лекционные занятия	из них: в форме практической подготовки	Практические занятия	из них: в форме практической подготовки
Модуль 1 (Курс 1, Сессии 3-4)							
Раздел 1. Военно-политическая подготовка	11	7	4	2		2	
Тема 1.1. Геополитическое положение России в современном мире. Основные направления социально-экономического, политического и военно-технического развития страны	5	3	2	2			
Тема 1.2. Цели и задачи военно-политической работы. Средства, формы и методы военно-политической работы в ВС РФ.	6	4	2			2	
Раздел 2. Правовая подготовка	8	4	4	2		2	
Тема 2.1. Военная доктрина РФ. Правовые основы политики России в области ядерного сдерживания	4	2	2	2			
Тема 2.2. Законодательство Российской Федерации о прохождении военной службы	4	2	2			2	
Раздел 3. Общевоинские уставы ВС РФ	13	9	4	2		2	
Тема 3.1. Общевоинские уставы Вооруженных Сил Российской Федерации, их основные требования и содержание	5	3	2	2			

Раздел, тема	Виды учебной работы, академических часов						
	Всего	Самостоятельная работа	Контактная работа обучающихся с педагогическими работниками				
			Всего	Лекционные занятия	из них: в форме практической подготовки	Практические занятия	из них: в форме практической подготовки
Тема 3.2. Внутренний порядок и суточный наряд	3	3					
Тема 3.3. Общие положения Устава гарнизонной и караульной службы	5	3	2			2	
Раздел 4. Строевая подготовка	9	7	2			2	
Тема 4.1. Строевые приемы и движение без оружия	9	7	2			2	
Раздел 5. Огневая подготовка из стрелкового оружия	21	15	6			6	
Тема 5.1. Основы и правила стрельбы, приемы и способы ведения огня из стрелкового оружия	7	5	2			2	
Тема 5.2. Назначение, боевые свойства, материальная часть и применение стрелкового оружия, ручных противотанковых гранатометов и ручных гранат	8	6	2			2	
Тема 5.3. Выполнение упражнений учебных стрельб из стрелкового оружия	6	4	2			2	
Раздел 6. Основы тактики общевойсковых подразделений	15	11	4	2		2	
Тема 6.1. Вооруженные Силы Российской Федерации их состав и задачи.	4	2	2	2			
Тема 6.2. Тактико-технические характеристики (ТТХ) основных образцов вооружения и техники ВС РФ	3	3					
Тема 6.3. Основы общевойскового боя	4	2	2			2	
Тема 6.4. Основы инженерного обеспечения и связи	2	2					
Тема 6.5. Организация воинских частей и подразделений, вооружение, боевая техника вероятного противника	2	2					
Раздел 7. Радиационная, химическая и биологическая защита	9	5	4	2		2	
Тема 7.1. Ядерное, химическое, биологическое, зажигательное оружие	4	2	2	2			
Тема 7.2. Средства, приемы и способы радиационной, химической и биологической защиты	5	3	2			2	
Раздел 8. Военная топография	8	4	4			4	
Тема 8.1. Местность как элемент боевой обстановки. Измерения и ориентирование на местности без карты, движение по азимутам	4	2	2			2	

Раздел, тема	Виды учебной работы, академических часов						
	Всего	Самостоятельная работа	Контактная работа обучающихся с педагогическими работниками				
			Всего	Лекционные занятия	<i>из них: в форме практической подготовки</i>	Практические занятия	<i>из них: в форме практической подготовки</i>
Тема 8.2. Топографические карты и их чтение, подготовка к работе. Определение координат объектов и целеуказания по карте	4	2	2			2	
Раздел 9. Основы военно-медицинской подготовки	10	6	4	2		2	
Тема 9.1. Медицинское обеспечение войск (сил). Организация медицинского обеспечения воинских формирований тактического звена.	4	2	2	2			
Тема 9.2. Первая помощь при ранениях, травмах на поле боя	4	2	2			2	
Тема 9.3. Средства оказания первой помощи. Эвакуация раненых.	2	2					
Контроль промежуточной аттестации (час)	4						
Общий объем, часов	108	68	36	12		24	

2.3. Содержание дисциплины (модуля)

РАЗДЕЛ 1. ВОЕННО-ПОЛИТИЧЕСКАЯ ПОДГОТОВКА

Тема 1.1. Геополитическое положение России в современном мире. Основные направления социально-экономического, политического и военно-технического развития страны

Перечень изучаемых элементов содержания

Современная геополитическая ситуация и положение России в современном мире. Новые тенденции и особенности развития современных международных отношений. США и их союзники главные источники международной опасности. Специальная военная операция - ответ России на глобальные угрозы Западу суверенитету и безопасности России. Место и роль России в многополярном мире. Основные направления социально-экономического, политического и военно-технического развития Российской Федерации.

Тема 1.2. Цели и задачи военно-политической работы. Средства, формы и методы военно-политической работы в ВС РФ.

Перечень изучаемых элементов содержания

Цели и задачи военной подготовки. Воспитание любви к Родине, чувства патриотизма, готовности к защите Отечества - приоритетное направление государственной политики. Всесторонняя подготовка граждан Российской Федерации к военной службе, повышение

престижа военной службы. Направления и формы военно-политической работы и военно-политической подготовки в подразделении, требования руководящих документов.

ЗАДАНИЯ К ПРАКТИЧЕСКИМ ЗАНЯТИЯМ РАЗДЕЛА 1

Тема 1.1. Геополитическое положение России в современном мире. Основные направления социально-экономического, политического и военно-технического развития страны

Форма практического задания: дискуссия

Задание 1.

Примерный перечень вопросов:

1. Современная военно-политическая ситуация в мире.
2. Россия в многополярном мире.
3. Объективные причины проведения специальной военной операции России на Украине.
4. Шесть волн расширения НАТО на Восток.
5. Санкционная политика Запада в отношении России.
6. Национальные интересы Российской Федерации и стратегические национальные приоритеты.
7. Оборона страны – национальный стратегический приоритет России.
8. Основные направления социально-экономического развития РФ.
9. Основные направления политического развития РФ.
10. Основные направления военно-технического развития РФ.
11. Какие цели в области обороны страны поставлены в Стратегии национальной безопасности для защиты национальных интересов Российской Федерации?
12. Каким путем в рамках реализации военной политики стратегического сдерживания достигаются цели обороны страны?
13. Решению каких задач в рамках достижения целей обороны в Стратегии уделяется особое внимание?
14. Какие традиционные ценности в рамках защиты реализуемых национальных приоритетов определены Указом Президента РФ от 09.11.2022 N 809?
15. Назовите основные направления обеспечения экономической безопасности, определенные Стратегией национальной безопасности Российской Федерации?

Тема 1.2. Цели и задачи военно-политической работы. Средства, формы и методы военно-политической работы в ВС РФ.

Форма практического задания: дискуссия

Задание 1.

Примерный перечень вопросов:

1. Система военно-политической работы в Вооруженных Силах Российской Федерации.
2. Цели и задачи военно-политической работы в Вооруженных Силах Российской Федерации.
3. Силы и средства военно-политической работы в Вооруженных Силах Российской Федерации.
4. Принципы военно-политической работы в Вооруженных Силах Российской Федерации.

5. Формы и методы военно-политической работы в Вооруженных Силах Российской Федерации.
6. Функции военно-политических органов в Вооруженных Силах Российской Федерации.
7. Вопросы военно-политической подготовки в Вооруженных Силах Российской Федерации.
8. Защита традиционных российских духовно-нравственных ценностей, культуры и исторической памяти один из ключевых национальных приоритетов, реализуемых в соответствии с Указом Президента РФ от 09.11.2022 N 809.
9. Вопросы противодействия информационно-психологическому воздействию противника.
10. Силы и средства информационно-психологических операций, проводимых противником.

РУБЕЖНЫЙ КОНТРОЛЬ К РАЗДЕЛУ 1

Форма рубежного контроля – устный опрос

РАЗДЕЛ 2. ПРАВОВАЯ ПОДГОТОВКА

Тема 2.1. Военная доктрина РФ. Правовые основы политики России в области ядерного сдерживания

Перечень изучаемых элементов содержания

Военная доктрина-организационно-правовая основа военной политики и законодательства России Понятие, структура, основные положения содержания Военной доктрины Российской Федерации. Военные опасности и военные угрозы Российской Федерации. Основные задачи Российской Федерации по сдерживанию и предотвращению военных конфликтов. Основы политики Российской Федерации в области ядерного сдерживания. Условия перехода РФ к применению ядерного оружия. Основные задачи Вооруженных Сил, других войск и органов в мирное время.

Тема 2.2. Законодательство Российской Федерации о прохождении военной службы

Перечень изучаемых элементов содержания

Правовая основа воинской обязанности и военной службы. Понятие военной службы, ее виды и их характеристики. Структура военного законодательства Российской Федерации и основные положения законодательства Российской Федерации о воинской обязанности и прохождении военной службы. Содержание воинской обязанности. Правовое положение военнослужащих и порядок прохождения военной службы. Обязанности граждан по воинскому учету.

ЗАДАНИЯ К ПРАКТИЧЕСКИМ ЗАНЯТИЯМ РАЗДЕЛА 2

Тема 2.1. Военная доктрина РФ. Правовые основы политики России в области ядерного сдерживания

Форма практического задания: дискуссия

Задание 1.

Примерный перечень вопросов:

1. Понятие, правовые основы и структура Военной доктрины Российской Федерации?
2. Основные понятия и термины Военной доктрины Российской Федерации?
3. Военные опасности и военные угрозы Российской Федерации?

4. Военная политика Российской Федерации?
5. Основные задачи Российской Федерации по сдерживанию и предотвращению военных конфликтов?
6. Применение Вооруженных Сил, других войск и органов для отражения агрессии?
7. Применение Российской Федерацией высокоточного и ядерного оружия?
8. Государственная политика Российской Федерации в области ядерного сдерживания?
9. Условия, определяющие возможность применения Россией ядерного оружия?
10. Основные задачи Вооруженных Сил, других войск и органов в мирное время.

Тема 2.2. Законодательство Российской Федерации о прохождении военной службы

Форма практического задания: дискуссия

Задание 1.

Примерный перечень вопросов:

1. Структура военного законодательства Российской Федерации?
2. Федеральные законы «О воинской обязанности и военной службе», «О статусе военнослужащих» - правовая основа организации военной службы.
3. Структура федерального закона «О воинской обязанности военной службы».
4. Понятие и содержание воинской обязанности?
5. Понятие военной службы ее виды. Призыв и прохождение военной службы по призыву и по контракту.
6. Исполнение обязанностей военной службы.
7. Обязательная и добровольная подготовка к прохождению военной службы?
8. Приведение к военной присяге граждан России и принятие обязательства иностранными гражданами, поступившими на военную службу в Российской Федерации.
9. Воинские должности. Составы военнослужащих и воинские звания.
10. Обязанности граждан по воинскому учету.

РУБЕЖНЫЙ КОНТРОЛЬ К РАЗДЕЛУ 2

Форма рубежного контроля – устный опрос

РАЗДЕЛ 3. ОБЩЕВОИНСКИЕ УСТАВЫ ВС РФ

Тема 3.1. Общевоинские уставы Вооруженных Сил Российской Федерации, их основные требования и содержание

Перечень изучаемых элементов содержания

Структура, требования и основное содержание общевоинских уставов. Права военнослужащих. Общие обязанности военнослужащих. Воинские звания. Единначалие. Начальники и подчиненные. Старшие и младшие. Приказ и приказание. Порядок отдачи и выполнение приказа. Воинская вежливость и воинская дисциплина военнослужащих.

Тема 3.2. Внутренний порядок и суточный наряд

Перечень изучаемых элементов содержания

Размещение военнослужащих. Распределение времени и внутренний порядок. Суточный наряд роты, его предназначение, состав. Дневальный, дежурный по роте. Развод суточного наряда.

Тема 3.3. Общие положения Устава гарнизонной и караульной службы

Перечень изучаемых элементов содержания

Общие положения Устава гарнизонной и караульной службы. Обязанности разводящего, часового.

ЗАДАНИЯ К ПРАКТИЧЕСКИМ ЗАНЯТИЯМ РАЗДЕЛА 3

Тема 3.2. Внутренний порядок и суточный наряд

Форма практического задания: нормативно обоснованный ответ, доклад

Задание 1.

Ответьте на вопрос и обоснуйте его указанием положений, соответствующих нормативных правовых актов (НПА):

1. Что такое внутренний порядок?
2. Чем достигается внутренний порядок?
3. С какой целью назначается суточный наряд роты? Кто входит в его состав?
4. Кто назначается дежурным по роте? За что отвечает и кому подчиняется дежурный по роте?
5. Кто назначается дневальным по роте? За что отвечает и кому подчиняется дневальный по роте?
6. Перечислите обязанности дневального по роте.
7. Что запрещается очередному дневальному?
8. Что должны знать и настойчиво добиваться все лица суточного наряда?
9. Что не имеют права делать лица суточного наряда без разрешения дежурного по полку?
10. Что должен сделать дежурный по роте по прибытии в подразделение командира другой роты?

Задание 2.

Подготовьте доклад по одной из тем с указанием на требования соответствующих НПА:

1. Размещение военнослужащих.
2. Распределение времени и внутренний порядок.
3. Суточный наряд роты, его предназначение, состав.
4. Дневальный, дежурный по роте.
5. Развод суточного наряда.

Тема 3.3. Общие положения Устава гарнизонной и караульной службы

Форма практического задания: нормативно обоснованный ответ, доклад

Задание 1.

Ответьте на вопрос и обоснуйте его указанием положений, соответствующих НПА:

1. В чем заключаются общие положения Устава гарнизонной и караульной службы.
2. Что называется караулом, его состав, назначение и виды?
3. Чем отличается гарнизонный караул и внутреннего?
4. Кто назначается для охраны и обороны кораблей Военно-Морского Флота и каким нормативным документом определен порядок несения ими караульной службы?
5. Кому подчиняются гарнизонный и внутренний караулы и с какого момента они переходят в подчинение этим должностным лицам?
6. Назовите обязанности часового?

7. Что запрещается часовому?
8. Назовите обязанности разводящего?
9. Чем должен быть вооружен караул и в какой форме одежды должен нести службу?
10. Когда и как производится зарядание и разрядание оружия в карауле?

Задание 2.

Подготовьте доклад по одной из тем с указанием требований, соответствующих НПА:

1. Подготовка караулов.
2. Организация и несение караульной службы.
3. Внутренний порядок в караулах.
4. Охрана караулом объектов с применением технических средств охраны.
5. Участие войск гарнизона в обеспечении режима чрезвычайного положения и в предупреждении и ликвидации чрезвычайных ситуаций природного и техногенного характера.

РУБЕЖНЫЙ КОНТРОЛЬ К РАЗДЕЛУ 3:

Форма рубежного контроля – устный опрос.

РАЗДЕЛ 4. СТРОЕВАЯ ПОДГОТОВКА

Тема 4.1. Строевые приемы и движение без оружия

Перечень изучаемых элементов содержания

Строй и его элементы. Виды строя. Сигналы для управления строем. Команды и порядок их подачи. Обязанности командиров, военнослужащих перед построением и в строю. Строевой расчет. Строевая стойка. Выполнение команд: "Становись", "Равняйся", "Смирно", "Вольно", "Заправиться". Повороты на месте. Строевой шаг. Движение строевым шагом. Движение строевым шагом в составе подразделения. Повороты в движении. Движение в составе взвода. Управление подразделением в движении.

ПРАКТИЧЕСКОЕ ЗАДАНИЕ К РАЗДЕЛУ 4

Тема 4.1. Строевые приемы и движение без оружия

Форма практического задания: отработка и демонстрация знания статей Строевого устава ВС РФ и сформированности практических навыков доклада командиру на заданный вопрос; демонстрация навыков выполнения строевых приемов и управления строем

Задание 1.

Доложите командиру ответ на заданный вопрос по Строевому уставу с соблюдением уставных требований:

1. Что такое строй?
2. Чем такое шеренга и линия машин?
3. Что такое фронт и тыльная сторона строя?
4. Что такое фланг, интервал и дистанция
5. Что такое ряд, ширина строя и глубина строя?
6. Какими могут быть одношереножный и двухшереножный строи?
7. Что такое колонна, какой военнослужащий называется направляющим и замыкающим?
8. Что такое развернутый и походный строй?
9. Обязанности военнослужащих перед построением и в строю?
10. Как осуществляется управление строем?

Задание 2.

Продемонстрируйте навыки выполнения команд одиночным военнослужащим на месте и в движении:

1. «Становись».
2. «Равняйся».
3. «Смирно».
4. «Вольно», «Заправиться».
5. «Нале-ВО», «Напра-ВО»
6. «Кру-ГОМ».
7. «Строевым шагом - МАРШ».
8. «Правое плечо вперед - МАРШ».
9. «Левое плечо вперед - МАРШ»
10. «Кругом – МАРШ».

Задание 3.

Продемонстрируйте навыки выполнения команд в составе подразделения (отделения, взвода) на месте и в движении:

1. «Отделение - СТАНОВИСЬ».
2. «Отделение - РАВНЯЙСЬ».
3. «Отделение -СМИРНО».
4. «Отделение - ВОЛЬНО», «ЗАПРАВИТЬСЯ», «РАЗойДИСЬ».
5. «Отделение - нале-ВО», «Отделение напра-ВО».
6. «Отделение - кру-ГОМ».
7. «Отделение - строевым шагом - МАРШ».
8. «Отделение - правое плечо вперед - МАРШ».
9. «Отделение - левое плечо вперед - МАРШ».
10. «Отделение - кругом – МАРШ».

Задание 4.

Продемонстрируйте навыки подачи команд и управления подразделением (отделением, взводом), на месте и в движении (правильно подать команду и добиться ее выполнения):

1. «Отделение СТАНОВИСЬ».
2. «Отделение РАВНЯЙСЬ».
3. «Отделение СМирно».
4. «Отделение ВОЛЬНО», «ЗАПРАВИТЬСЯ», «РАЗойДИСЬ».
5. «Отделение нале-ВО», «Отделение напра-ВО».
6. «Отделение кру-ГОМ».
7. «Отделение строевым шагом - МАРШ».
8. «Отделение правое плечо вперед - МАРШ».
9. «Отделение левое плечо вперед - МАРШ».
10. «Отделение кругом – МАРШ».

РУБЕЖНЫЙ КОНТРОЛЬ К РАЗДЕЛУ 4:

Форма рубежного контроля – проверка демонстрации навыка подачи и выполнения строевых команд, устный опрос.

РАЗДЕЛ 5. ОГНЕВАЯ ПОДГОТОВКА ИЗ СТРЕЛКОВОГО ОРУЖИЯ

Тема 5.1. Основы и правила стрельбы, приемы и способы ведения огня из стрелкового оружия

Перечень изучаемых элементов содержания

Требования безопасности при обращении со стрелковым оружием. Требования безопасности при проведении занятий по огневой подготовке. Цель и задачи огневой подготовки. Приемы и правила стрельбы из стрелкового оружия. Основы внутренней и внешней баллистики. Явление выстрела и его периоды. Отдача оружия. Прочность и живучесть ствола. Начальная скорость полета пули. Элементы траектории выстрела. Способы определения дальности до цели. Правильное прицеливание и ошибки при прицеливании. Выбор вида, режима, способа ведения и момента открытия огня. Исходные установки для стрельбы. Корректировка огня.

Тема 5.2. Назначение, боевые свойства, материальная часть и применение стрелкового оружия, ручных противотанковых гранатометов и ручных гранат

Перечень изучаемых элементов содержания

Назначение, состав, боевые свойства, материальная часть и порядок неполной разборки и сборки АК-74. Назначение, состав, боевые свойства и порядок неполной разборки сборки пистолета ПМ и СВД. Назначение, состав, боевые свойства РПГ-7. Назначение, боевые свойства и материальная часть ручных гранат. Неполная разборка и сборка АК-74, и подготовка их к боевому применению. Неполная разборка и сборка пистолета ПМ и подготовка его к боевому применению. Снаряжение магазинов и подготовка ручных гранат к боевому применению.

Тема 5.3. Выполнение упражнений учебных стрельб из стрелкового оружия

Перечень изучаемых элементов содержания

Проверка знаний требований безопасности при организации и проведении стрельб и мер безопасности при обращении со стрелковым оружием. Основные положения курса стрельб из стрелкового оружия. Порядок выполнения упражнения учебных стрельб. Выполнение подготовительных упражнений в изготовке для стрельбы и производстве выстрела в электронном тире. Выполнение учебных стрельб из пневматического и (или) мелкокалиберного оружия в стрелковой галерее тира РГСУ.

ПРАКТИЧЕСКОЕ ЗАДАНИЕ К РАЗДЕЛУ 5

Тема 5.1. Основы и правила стрельбы, приемы и способы ведения огня из стрелкового оружия

Форма практического задания: отработка и демонстрация знания требований безопасности при стрельбе из стрелкового оружия и положений внутренней и внешней баллистики

Задание 1.

Проанализируйте содержание требований Наставления по стрелковому делу и обоснуйте ответ на заданный вопрос положениями из внутренней и внешней баллистики:

1. Назовите требования безопасности при обращении со стрелковым оружием, при проведении занятий по огневой подготовке и при проведении стрельб и продемонстрируйте навыки их выполнения.
2. Назовите периоды выстрела, их характеристики, причины износа и живучести ствола, продемонстрируйте мероприятия по его сбережению.
3. Покажите на схеме и назовите элементы и формы траектории и продемонстрируйте какое практическое значение они имеют.

4. Обоснуйте влияние начальной скорости пули на дальность прямого выстрела, практическое значение угла места цели, температуры воздуха и ветра, явления дераивации и рассеивания на результаты стрельбы.

5. Назовите способы определения расстояния до цели. Обоснуйте формулу тысячной. Проясните навыки определения дальности до цели на основе знания размеров цели (высоты объекта) и формулы тысячной $D = V \times 1000$.

6. Проясните, что такое ровная мушка и правильное прицеливание, на фиксаторе прицеливания командирского ящика КЯ-83; назовите какие ошибки совершаются при прицеливании.

7. Проясните на массо-габаритном макете АКС-74 порядок выбора прицела и точки прицеливания при стрельбе.

8. Проясните определение исходных установок для стрельбы из стрелкового оружия и учет поправок при стрельбе.

9. Проясните порядок ведения наблюдения за полем боя, выбора цели и целеуказания.

10. Проясните, приемы и способы ведения огня из стрелкового оружия на примере массо-габаритного макета АКС-74.

Тема 5.2. Назначение, боевые свойства, материальная часть и применение стрелкового оружия, ручных противотанковых гранатометов и ручных гранат

Форма практического задания: отработка и демонстрация знания материальной части АК-74, пистолета ПМ, ручного противотанкового гранатомета РПГ-7В и ручных гранат, демонстрация навыков неполной разборки и сборки массо-габаритного макета АКС-74, снаряжения магазина к АКС-74 учебными патронами

Задание 1.

Дайте обоснованный ответ по содержанию материальной части АК-74, пистолета ПМ, ручного противотанкового гранатомета РПГ-7В и ручных осколочных гранат и проясните:

1. Знание терминов боевых (тактических) характеристик стрелкового оружия и боеприпасов.

2. Знание материальной части, тактико-технических характеристик и боевых свойств пистолета Макарова (ПМ).

3. Знание материальной части, тактико-технических характеристик и боевых свойств снайперской винтовки Драгунова (СВД).

4. Знание материальной части, тактико-технических характеристик и боевых свойств гранатомета РПГ-7В и ручных осколочных гранат.

5. Знание материальной части, тактико-технических характеристик и боевых свойств автомата АК-74.

Задание 2.

Проясните навыки:

1. Неполной разборки автомата АКС-74 с названием отсоединяемых частей и механизмов.

2. Сборки АКС-74 после его неполной разборки с названием частей и механизмов.

3. Снаряжения магазина к АКС-74 учебными патронами.

4. Подготовки ручных осколочных гранат (РГД-5; РГН; Ф-1; РГО) к боевому применению в соответствии с тактико-техническими характеристиками, боевыми свойствами и устройством.

5. Чистки и смазки стрелкового оружия и гранатометов.

Тема 5.3. Выполнение упражнений учебных стрельб из стрелкового оружия

Форма практического задания: отработка и демонстрация практических навыков

Задание 1.

Продемонстрируйте:

1. Знание требований безопасности при проведении стрельб.
2. Знание условий выполнения упражнений.
3. Знание нормативов Сухопутных войск по огневой подготовке (изготовка к стрельбе из различных положений (лежа, с колена, стоя, из-за укрытия) при действии в пешем порядке) для автомата Калашникова, снайперской винтовки, пулемета ПК, ПКМ, пистолета ПМ, АПС, гранатомета РПГ-7.

4. Знание сигналов и команд, подаваемых на стрельбище при выполнении упражнений учебных стрельб и в случае прекращения стрельбы.

5. Знание формы одежды при выполнении упражнений учебных стрельб

Задание 2.

Продемонстрируйте навыки выполнения команд:

1. «Автоматчику Петрову (Петровой) - огневая позиция у отдельного куста (там-то) - к бою – Вперед».

2. В составе отделения: «Очередная смена на огневой рубеж - к бою – Вперед», «Огонь».

3. «Приготовиться к атаке», «В атаку - вперед».

4. «Прекратить огонь, разряджай» (при выполнении упражнения в движении – «Стой, прекратить огонь, разряджай», «Оружие к осмотру».

5. Выполнение упражнения учебных стрельб в соответствии курсом стрельб из стрелкового оружия.

РУБЕЖНЫЙ КОНТРОЛЬ К РАЗДЕЛУ 5:

Форма рубежного контроля – демонстрации навыка выполнения учебных стрельб и практических действий с оружием, устный опрос.

РАЗДЕЛ 6. ОСНОВЫ ТАКТИКИ ОБЩЕВОЙСКОВЫХ ПОДРАЗДЕЛЕНИЙ

Тема 6.1. Вооруженные Силы Российской Федерации их состав и задачи

Перечень изучаемых элементов содержания

Вооруженные Силы Российской Федерации их состав и задачи. Назначение, структура мотострелковых и танковых подразделений сухопутных войск, их задачи в бою. Боевое предназначение входящих в них подразделений.

Тема 6.2. Тактико-технические характеристики (ТТХ) основных образцов вооружения и техники ВС РФ

Перечень изучаемых элементов содержания

Тактико-технические характеристики основных образцов вооружения и техники видов и родов войск Вооруженных Сил Российской Федерации.

Тема 6.3. Основы общевойскового боя

Перечень изучаемых элементов содержания

Сущность современного общевойскового боя, его характеристики и виды. Основные факторы, определяющие характер, организацию и способы ведения современного общевойскового боя. Способы ведения современного общевойскового боя и средства вооруженной борьбы.

Тема 6.4. Основы инженерного обеспечения и связи

Перечень изучаемых элементов содержания

Цели и основные задачи инженерного обеспечения частей и подразделений. Назначение, классификация инженерных боеприпасов, инженерных заграждений и их характеристики. Полевые фортификационные сооружения: окоп, траншея, ход сообщения, укрытия, убежища. Обеспечение бесперебойной связи важнейшее условие непрерывного управления войсками. Виды и средства связи, применяемые в подразделениях тактического звена.

Тема 6.5. Организация воинских частей и подразделений, вооружение, боевая техника вероятного противника

Перечень изучаемых элементов содержания

Организация, вооружение, боевая техника подразделений мотопехотного батальона (мпб) и танкового батальона (тб) армии США. Организация, вооружение, боевая техника подразделений мпб и тб армии Германии.

ЗАДАНИЯ К ПРАКТИЧЕСКИМ ЗАНЯТИЯМ РАЗДЕЛА 6

Тема 6.3. Основы общевойскового боя

Форма практического задания:

Задание 1.

Ответьте на вопрос и обоснуйте его указанием положений, соответствующих нормативных правовых актов (наставлений):

1. Сущность и содержание общевойскового боя.
2. Силы и средства вооруженной борьбы в общевойсковом бою.
3. Способы ведения общевойскового боя.
4. Построение сил и средств мотострелковых подразделений.
5. Боевой порядок мотострелкового взвода.

Тема 6.4. Основы инженерного обеспечения и связи

Форма практического задания: нормативно обоснованный ответ, доклад

Задание 1.

Ответьте на вопрос и обоснуйте его указанием положений, соответствующих нормативных правовых актов (наставлений):

1. Цели и основные задачи инженерного обеспечения частей и подразделений.
2. Назначение, классификация инженерных боеприпасов и их характеристики.
3. Назначение, классификация инженерных заграждений и их характеристики.
4. Полевые фортификационные сооружения: окоп, траншея, ход сообщения, их маскировка.

5. Полевые фортификационные сооружения: укрытия, убежища.

Задание 2.

Подготовьте доклад по одной из тем с указанием на требования соответствующих наставлений:

1. Порядок оборудования одиночного стрелкового окопа, его элементы и размеры.
2. Приемы выполнения работ при оборудовании окопа для стрельбы лежа и последовательность его расширения для стрельбы с колена и стоя.
3. Современные виды связи, применяемые в Вооруженных силах Российской Федерации.
4. Организация виды и средства связи, применяемые в подразделениях тактического звена (отделение, взвод, рота).
5. Приемы и методы обеспечения устойчивой, бесперебойной связи в подразделениях тактического звена.

РУБЕЖНЫЙ КОНТРОЛЬ К РАЗДЕЛУ 6:

форма рубежного контроля –устный опрос

РАЗДЕЛ 7. РАДИАЦИОННАЯ, ХИМИЧЕСКАЯ И БИОЛОГИЧЕСКАЯ ЗАЩИТА

Тема 7.1. Ядерное, химическое, биологическое, зажигательное оружие

Перечень изучаемых элементов содержания

Ядерное оружие. Средства применения. Поражающие факторы ядерного взрыва и их воздействие на организм человека, вооружение, технику и фортификационные сооружения. Химическое оружие. Отравляющие вещества (ОВ), их назначение, классификация и воздействие на организм человека. Боевые состояния, средства применения, признаки применения ОВ, их стойкость на местности. Биологическое оружие. Основные виды и поражающее действие. Средства применения, внешние признаки применения. Зажигательное оружие. Поражающие действия зажигательного оружия на личный состав, вооружение и военную технику, средства и способы защиты от него.

Тема 7.2. Средства, приемы и способы радиационной, химической и биологической защиты

Перечень изучаемых элементов содержания

Цель, задачи и мероприятия РХБ защиты. Мероприятия специальной обработки: дегазация, дезактивация, дезинфекция, санитарная обработка. Цели и порядок проведения частичной и полной специальной обработки. Технические средства и приборы радиационной, химической и биологической защиты. Средства индивидуальной защиты и порядок их использования. Подгонка и техническая проверка средств индивидуальной защиты.

ЗАДАНИЯ К ПРАКТИЧЕСКИМ ЗАНЯТИЯМ РАЗДЕЛА 7

Тема 7.2. Средства, приемы и способы радиационной, химической и биологической защиты

Форма практического задания: демонстрация практических навыков

Задание 1.

Продемонстрируйте навыки выполнения команд:

1. «Газы».
2. «Плащ в рукава, чулки, перчатки надеть – Газы».
3. «Отбой – Газам»
4. «Общевойсковой защитный комплект надеть – Газы».
5. «Защитный комплект-Снять».

Задание 2.

Продемонстрируйте навыки:

1. Проведения проверки и подгонки индивидуальных средств защиты.
2. Проведения специальной обработки: дегазация.
3. Проведения специальной обработки: дезактивация.
4. Проведения специальной обработки: дезинфекция.
5. Проведения специальной обработки: санитарная обработка.
6. Проведения частичной специальной обработки.
7. Проведения полной специальной обработки.
8. Использования индивидуального противохимического пакета (ИПП-11).
9. Применения войскового прибора химической разведки (ВПХР).
10. Пользования индивидуальным дозиметром.

РУБЕЖНЫЙ КОНТРОЛЬ К РАЗДЕЛУ 7:

Форма рубежного контроля — демонстрация навыков использования средств индивидуальной защиты, устный опрос

РАЗДЕЛ 8. ВОЕННАЯ ТОПОГРАФИЯ

Тема 8.1. Местность как элемент боевой обстановки. Измерения и ориентирование на местности без карты, движение по азимутам.

Перечень изучаемых элементов содержания

Местность как элемент боевой обстановки. Способы ориентирования на местности без карты. Способы измерения расстояний. Движение по азимутам.

Тема 8.2. Топографические карты и их чтение, подготовка к работе. Определение координат объектов и целеуказание по карте.

Перечень изучаемых элементов содержания

Геометрическая сущность, классификация и назначение топографических карт. Определение географических и прямоугольных координат объектов по карте. Целеуказание по карте.

ЗАДАНИЯ К ПРАКТИЧЕСКИМ ЗАНЯТИЯМ РАЗДЕЛА 8

Тема 8.2. Топографические карты и их чтение, подготовка к работе. Определение координат объектов и целеуказание по карте.

Форма практического задания: устный опрос, демонстрация практических навыков

Задание 1.

Вопросы для подготовки к устному опросу:

1. Геометрическая сущность, классификация и назначение топографических карт.
2. Определение географических и прямоугольных координат объектов по карте.

3. Целеуказание по карте.

Задание 2.

Продемонстрируйте навыки:

1. Определение географических координат объектов.
2. Определение прямоугольных координат объектов.

РУБЕЖНЫЙ КОНТРОЛЬ К РАЗДЕЛУ 8

Форма рубежного контроля – устный опрос.

РАЗДЕЛ 9. ОСНОВЫ ВОЕННО-МЕДИЦИНСКОЙ ПОДГОТОВКИ

Тема 9.1. Медицинское обеспечение войск (сил). Организация медицинского обеспечения воинских формирований тактического звена.

Перечень изучаемых элементов содержания

Медицинское обеспечение - как вид всестороннего обеспечения войск. Обязанности и оснащение должностных лиц медицинской службы тактического звена в бою. Общие правила оказания самопомощи и взаимопомощи. Первая помощь при ранениях и травмах. Первая помощь при поражении отравляющими веществами, бактериологическими средствами. Содержание мероприятия первой помощи.

Тема 9.2. Первая помощь при ранениях, травмах на поле боя.

Перечень изучаемых элементов содержания

Первая помощь – это совокупность простых, целесообразных мер по охране здоровья и жизни пострадавшего от травмы, ранения или внезапно заболевшего человека.

Сущность оказания первой помощи. Перечень состояний для оказания первой помощи. Определение признаков жизни и смерти. Алгоритм оказания первой помощи в соответствии с приказом Министра обороны Российской Федерации от 9 декабря 2022 г. № 760.

Тема 9.3. Средства оказания первой помощи. Эвакуация раненых.

Перечень изучаемых элементов содержания

Комплектация аптечек, медицинских сумок и медицинских комплектов. Предназначение и характеристика комплектов медицинского имущества для первой врачебной помощи. Виды и состав армейских аптечек. Эвакуация раненых с поля боя в тыл. Алгоритм эвакуационных действий по зонам. Средства эвакуации.

ЗАДАНИЯ К ПРАКТИЧЕСКИМ ЗАНЯТИЯМ РАЗДЕЛА 9

Тема 9.2. Первая помощь при ранениях, травмах на поле боя.

Форма практического задания: продемонстрировать знание общих требований по оказанию первой помощи военнослужащим и особенности ее оказания в боевых условиях

Задание 1.

Примерный перечень вопросов:

1. Нормативные документы, регламентирующие оказание первой помощи военнослужащим Вооруженных Сил Российской Федерации, других войск, и воинских формирований Российской Федерации.
2. Общие правила оказания первой помощи.

3. Алгоритм оказания первой помощи.
4. Сущность оказания первой помощи.
5. Порядок проведения сердечно-легочной реанимации.
6. Перечень состояний, при которых оказывается первая помощь военнослужащим Вооруженных Сил Российской Федерации, других войск, и воинских формирований Российской Федерации.
7. Правила оказания первой помощи военнослужащим Вооруженных Сил Российской Федерации, других войск, и воинских формирований Российской Федерации.
8. Дополнительные мероприятия по оказанию первой помощи, которые проводятся военнослужащими и медицинскими специалистами, прошедшими подготовку по программам подготовки по оказанию первой помощи, утвержденным Министерством обороны Российской Федерации, ФОИВ и (органами), уполномоченными в области управления другими войсками, воинскими формированиями.
9. Первая помощь при ранениях. Особенности проведения мероприятий по оказанию первой помощи раненому на поле боя.
10. Первая помощь при механических травмах и переломах костей.

Тема 9.3. Средства оказания первой помощи. Эвакуация раненых.

Форма практического задания: продемонстрировать знание порядка применения средств первой помощи и эвакуации раненых

Задание 1.

Примерный перечень вопросов:

1. Комплектация аптечек и медицинских комплектов.
2. Tактическая аптечка.
3. Способы эвакуации раненых с поля боя в тыл.
4. Особенности эвакуации раненых военнослужащих в укрытие.

РУБЕЖНЫЙ КОНТРОЛЬ К РАЗДЕЛУ 9

Форма рубежного контроля – устный опрос.

РАЗДЕЛ 3. УЧЕБНО-МЕТОДИЧЕСКОЕ ОБЕСПЕЧЕНИЕ САМОСТОЯТЕЛЬНОЙ РАБОТЫ ОБУЧАЮЩИХСЯ ПО ДИСЦИПЛИНЕ (МОДУЛЮ)

3.1. Виды самостоятельной работы обучающихся по дисциплине (модулю)

Очная форма обучения

Раздел, тема	Количество часов	Вид самостоятельной работы
Раздел 1. Военно-политическая подготовка	2	Подготовка к практическому занятию. Самостоятельное изучение материала по теме: Геополитическое положение России в современном мире. Основные направления социально-экономического, политического и военно-технического развития страны
	1	Подготовка к практическому занятию. Самостоятельное изучение материала по теме:

Раздел, тема	Количество часов	Вид самостоятельной работы
		Цели и задачи военно-политической работы. Средства, формы и методы военно-политической работы в ВС РФ.
Раздел 2. Правовая подготовка	1	Самостоятельное изучение материала по теме: Военная доктрина РФ. Правовые основы политики России в области ядерного сдерживания
	1	Самостоятельное изучение материала по теме: Законодательство Российской Федерации о прохождении военной службы
Раздел 3. Общевоинские уставы ВС РФ	1	Самостоятельное изучение материала по теме: Общевоинские уставы Вооруженных Сил Российской Федерации, их основные требования и содержание
	1	Подготовка к практическому занятию. Самостоятельное изучение материала по теме: Внутренний порядок и суточный наряд
	1	Подготовка к практическому занятию. Самостоятельное изучение материала по теме: Общие положения Устава гарнизонной и караульной службы
Раздел 4. Строевая подготовка	3	Подготовка к практическому занятию. Самостоятельное изучение материала по теме: Строевые приемы и движение без оружия
Раздел 5. Огневая подготовка из стрелкового оружия	1	Подготовка к практическому занятию. Самостоятельное изучение материала по теме: Основы и правила стрельбы, приемы и способы ведения огня из стрелкового оружия
	3	Подготовка к практическому занятию. Самостоятельное изучение материала по теме: Назначение, боевые свойства, материальная часть и применение стрелкового оружия, ручных противотанковых гранатометов и ручных гранат
	3	Подготовка к практическому занятию. Самостоятельное изучение материала по теме: Выполнение упражнения учебных стрельб из пневматического и (или) мелкокалиберного оружия
Раздел 6. Основы тактики общевойсковых подразделений	1	Самостоятельное изучение материала по теме: Вооруженные Силы Российской Федерации их состав и задачи.
	1	Самостоятельное изучение материала по теме: Тактико-технические характеристики (ТТХ) основных образцов вооружения и техники ВС РФ
	1	Самостоятельное изучение материала по теме: Основы общевойскового боя
	1	Подготовка к практическому занятию. Самостоятельное изучение материала по теме: Основы инженерного обеспечения и связи
	1	Самостоятельное изучение материала по теме: Организация воинских частей и подразделений, вооружение, боевая техника вероятного противника
Раздел 7. Радиационная, химическая и биологическая защита	1	Самостоятельное изучение материала по теме: Ядерное, химическое, биологическое, зажигательное оружие
	2	Подготовка к практическому занятию. Самостоятельное изучение материала по теме: Средства, приемы и способы радиационной, химической и биологической защиты

Раздел, тема	Количество часов	Вид самостоятельной работы
Раздел 8. Военная топография	1	Самостоятельное изучение материала по теме: Местность как элемент боевой обстановки. Измерения и ориентирование на местности без карты, движение по азимутам
	1	Подготовка к практическому занятию. Самостоятельное изучение материала по теме: Топографические карты и их чтение, подготовка к работе. Определение координат объектов и целеуказания по карте
Раздел 9. Основы военно-медицинской подготовки	1	Самостоятельное изучение материала по теме: Медицинское обеспечение войск (сил). Организация медицинского обеспечения воинских формирований тактического звена.
	1	Подготовка к практическому занятию. Самостоятельное изучение материала по теме: Первая помощь при ранениях, травмах на поле боя
	1	Подготовка к практическому занятию. Самостоятельное изучение материала по теме: Средства оказания первой помощи. Эвакуация раненых.
Общий объем по дисциплине (модулю), часов	31	

Заочная форма обучения

Раздел, тема	Количество часов	Вид самостоятельной работы
Раздел 1. Военно-политическая подготовка	3	Самостоятельное изучение материала по теме: Геополитическое положение России в современном мире. Основные направления социально-экономического, политического и военно-технического развития страны
	4	Подготовка к практическому занятию. Самостоятельное изучение материала по теме: Цели и задачи военно-политической работы. Средства, формы и методы военно-политической работы в ВС РФ.
Раздел 2. Правовая подготовка	2	Самостоятельное изучение материала по теме: Военная доктрина РФ. Правовые основы политики России в области ядерного сдерживания
	2	Подготовка к практическому занятию. Самостоятельное изучение материала по теме: Законодательство Российской Федерации о прохождении военной службы
Раздел 3. Общевоинские уставы ВС РФ	3	Самостоятельное изучение материала по теме: Общевоинские уставы Вооруженных Сил Российской Федерации, их основные требования и содержание
	3	Самостоятельное изучение материала по теме: Внутренний порядок и суточный наряд
	3	Подготовка к практическому занятию. Самостоятельное изучение материала по теме: Общие положения Устава гарнизонной и караульной службы
Раздел 4. Строевая подготовка	7	Подготовка к практическому занятию. Самостоятельное изучение материала по теме: Строевые приемы и движение без оружия

Раздел 5. Огневая подготовка из стрелкового оружия	5	Подготовка к практическому занятию. Самостоятельное изучение материала по теме: Основы и правила стрельбы, приемы и способы ведения огня из стрелкового оружия
	6	Подготовка к практическому занятию. Самостоятельное изучение материала по теме: Назначение, боевые свойства, материальная часть и применение стрелкового оружия, ручных противотанковых гранатометов и ручных гранат
	4	Подготовка к практическому занятию. Самостоятельное изучение материала по теме: Выполнение упражнения учебных стрельб из пневматического и (или) мелкокалиберного оружия
Раздел 6. Основы тактики общевойсковых подразделений	2	Самостоятельное изучение материала по теме: Вооруженные Силы Российской Федерации их состав и задачи.
	3	Самостоятельное изучение материала по теме: Тактико-технические характеристики (ТТХ) основных образцов вооружения и техники ВС РФ
	2	Подготовка к практическому занятию. Самостоятельное изучение материала по теме: Основы общевойскового боя
	2	Самостоятельное изучение материала по теме: Основы инженерного обеспечения и связи
	2	Самостоятельное изучение материала по теме: Организация воинских частей и подразделений, вооружение, боевая техника вероятного противника
Раздел 7. Радиационная, химическая и биологическая защита	2	Самостоятельное изучение материала по теме: Ядерное, химическое, биологическое, зажигательное оружие
	3	Подготовка к практическому занятию. Самостоятельное изучение материала по теме: Средства, приемы и способы радиационной, химической и биологической защиты
Раздел 8. Военная топография	2	Подготовка к практическому занятию. Самостоятельное изучение материала по теме: Местность как элемент боевой обстановки. Измерения и ориентирование на местности без карты, движение по азимутам
	2	Подготовка к практическому занятию. Самостоятельное изучение материала по теме: Топографические карты и их чтение, подготовка к работе. Определение координат объектов и целеуказания по карте
Раздел 9. Основы военно-медицинской подготовки	2	Самостоятельное изучение материала по теме: Медицинское обеспечение войск (сил). Организация медицинского обеспечения воинских формирований тактического звена.
	2	Подготовка к практическому занятию. Самостоятельное изучение материала по теме: Первая помощь при ранениях, травмах на поле боя
	2	Самостоятельное изучение материала по теме: Средства оказания первой помощи. Эвакуация раненых.
Общий объем по дисциплине (модулю), часов	68	

3.2. Задания для самостоятельной работы

Задания для самостоятельной работы к Разделу 1

Перечень вопросов для самостоятельной работы к Разделу 1

1. Современная военно-политическая ситуация в мире.
2. Россия в многополярном мире.
3. Объективные причины проведения специальной военной операции России на Украине.
4. Шесть волн расширения НАТО на Восток.
5. Санкционная политика Запада в отношении России.
6. Национальные интересы Российской Федерации и стратегические национальные приоритеты.
7. Оборона страны – национальный стратегический приоритет России.
8. Основные направления социально-экономического развития РФ.
9. Основные направления политического развития РФ.
10. Основные направления военно-технического развития РФ.
11. Какие цели в области обороны страны поставлены в Стратегии национальной безопасности для защиты национальных интересов Российской Федерации?
12. Каким путем в рамках реализации военной политики стратегического сдерживания достигаются цели обороны страны?
13. Решению каких задач в рамках достижения целей обороны в Стратегии уделяется особое внимание?
14. Какие традиционные ценности в рамках защиты реализуемых национальных приоритетов определены Указом Президента РФ от 09.11.2022 N 809?
15. Назовите основные направления обеспечения экономической безопасности, определенные Стратегией национальной безопасности Российской Федерации?
16. Система военно-политической работы в Вооруженных Силах Российской Федерации.
17. Цели и задачи военно-политической работы в Вооруженных Силах Российской Федерации.
18. Силы и средства военно-политической работы в Вооруженных Силах Российской Федерации.
19. Принципы военно-политической работы в Вооруженных Силах Российской Федерации.
20. Формы и методы военно-политической работы в Вооруженных Силах Российской Федерации.
21. Функции военно-политических органов в Вооруженных Силах Российской Федерации.
22. Вопросы военно-политической подготовки в Вооруженных Силах Российской Федерации.
23. Защита традиционных российских духовно-нравственных ценностей, культуры и исторической памяти один из ключевых национальных приоритетов, реализуемых в соответствии с Указом Президента РФ от 09.11.2022 N 809.
24. Вопросы противодействия информационно-психологическому воздействию противника.

25. Силы и средства информационно-психологических операций, проводимых противником.

Литература для самостоятельного изучения к Разделу 1.

Основная литература

1. Смирнов, А. Ю. Военно-политическая подготовка. Россия в современном мире : учебное пособие / А. Ю. Смирнов, А. М. Хрусталева, И. Г. Штеренберг. — Санкт-Петербург : СПбГТИ (ТУ), 2023. — 71 с. — Текст : электронный // Лань : электронно-библиотечная система. — URL: <https://e.lanbook.com/book/370865> (дата обращения: 28.02.2024). — Режим доступа: для авториз. пользователей.

2. Основы военной подготовки : учебное пособие / С. Н. Денисенко, А. Ю. Смирнов, А. М. Хрусталева, И. Г. Штеренберг. — Санкт-Петербург : СПбГТИ (ТУ), 2023. — 779 с. — Текст : электронный // Лань : электронно-библиотечная система. — URL: <https://e.lanbook.com/book/353828> (дата обращения: 28.02.2024). — Режим доступа: для авториз. пользователей.

Дополнительная литература

1. Стратегии национальной безопасности Российской Федерации (утв. Указом Президента РФ от 02.07.2021 N 400) URL: https://www.consultant.ru/document/cons_doc_LAW_389271/ (дата обращения: 28.02.2024).

2. Приказ Министра обороны Российской Федерации от 28 декабря 2021 г. №803 «Об организации военно-политической подготовки в Вооружённых Силах Российской Федерации». URL: *Приказ Министра обороны РФ от 28.12.2021 N 803 "Об утверждении Руководства по организации военно-политической работы в Вооруженных Силах Российской Федерации" {КонсультантПлюс}* (дата обращения: 28.02.2024).

3. Приказ Министра обороны РФ от 22.02.2019 N 95 «Об организации военно-политической подготовки в Вооруженных Силах Российской Федерации». *Приказ Министра обороны РФ от 22.02.2019 N 95 "Об организации военно-политической подготовки в Вооруженных Силах Российской Федерации" {КонсультантПлюс}* (дата обращения: 28.02.2024).

Задания для самостоятельной работы к Разделу 2

Перечень вопросов для самостоятельной работы к Разделу 2

11. Понятие, правовые основы и структура Военной доктрины Российской Федерации?
12. Основные понятия и термины Военной доктрины Российской Федерации?
13. Военные опасности и военные угрозы Российской Федерации?
14. Военная политика Российской Федерации?
15. Основные задачи Российской Федерации по сдерживанию и предотвращению военных конфликтов?
16. Применение Вооруженных Сил, других войск и органов для отражения агрессии?
17. Применение Российской Федерацией высокоточного и ядерного оружия?
18. Государственная политика Российской Федерации в области ядерного сдерживания?
19. Условия, определяющие возможность применения Россией ядерного оружия?
20. Основные задачи Вооруженных Сил, других войск и органов в мирное время.
21. Структура военного законодательства Российской Федерации?
22. Федеральные законы «О воинской обязанности и военной службе», «О статусе военнослужащих» - правовая основа организации военной службы.
23. Структура федерального закона «О воинской обязанности военной службы».
24. Понятие и содержание воинской обязанности?

25. Понятие военной службы ее виды. Призыв и прохождение военной службы по призыву и по контракту.
26. Исполнение обязанностей военной службы.
27. Обязательная и добровольная подготовка к прохождению военной службы?
28. Приведение к военной присяге граждан России и принятие обязательства иностранными гражданами, поступившими на военную службу в Российской Федерации.
29. Воинские должности. Составы военнослужащих и воинские звания.
30. Обязанности граждан по воинскому учету.

Литература для самостоятельного изучения к Разделу 2

Основная литература

1. Араев, С. И. Порядок прохождения военной службы и организация правового воспитания военнослужащих : учебное пособие / С. И. Араев, Ю. Н. Забнин. — Москва : МАИ, 2021. — 78 с. — ISBN 978-5-4316-0822-3. — Текст : электронный // Лань : электронно-библиотечная система. — URL: <https://e.lanbook.com/book/207410> (дата обращения: 28.02.2024). — Режим доступа: для авториз. пользователей.
2. Основы военной подготовки : учебное пособие / С. Н. Денисенко, А. Ю. Смирнов, А. М. Хрусталеv, И. Г. Штеренберг. — Санкт-Петербург : СПбГТИ (ТУ), 2023. — 779 с. — Текст : электронный // Лань : электронно-библиотечная система. — URL: <https://e.lanbook.com/book/353828> (дата обращения: 28.02.2024). — Режим доступа: для авториз. пользователей.
3. Смирнов, А. Ю. Правовая подготовка. Военная доктрина Российской Федерации. Законодательство Российской Федерации о прохождении военной службы : учебное пособие / А. Ю. Смирнов, А. М. Хрусталеv, И. Г. Штеренберг. — Санкт-Петербург : СПбГТИ (ТУ), 2023. — 86 с. — Текст : электронный // Лань : электронно-библиотечная система. — URL: <https://e.lanbook.com/book/370868> (дата обращения: 28.02.2024). — Режим доступа: для авториз. пользователей.

Дополнительная литература

1. Байрамуков, Ю. Б. Военно-Байрамуков, Ю. Б. Военно-политическая подготовка : учебник / Ю. Б. Байрамуков, В. С. Янович, П. Е. Арефьев. — Красноярск : СФУ, 2020. — 364 с. — ISBN 978-5-7638-4277-7. — Текст : электронный // Лань : электронно-библиотечная система. — URL: <https://e.lanbook.com/book/181602> (дата обращения: 28.02.2024). — Режим доступа: для авториз. пользователей.
2. Основы обороны государства и военной службы : учебно-методическое пособие / составители С. К. Сарыг [и др.]. — Кызыл : ТувГУ, 2020. — 84 с. — Текст : электронный // Лань : электронно-библиотечная система. — URL: <https://e.lanbook.com/book/175196> (дата обращения: 28.02.2024). — Режим доступа: для авториз. пользователей.

Задания для самостоятельной работы к Разделу 3

Перечень вопросов для самостоятельной работы к Разделу 3

1. Что такое внутренний порядок?
2. Чем достигается внутренний порядок?
3. С какой целью назначается суточный наряд роты? Кто входит в его состав?
4. Кто назначается дежурным по роте? За что отвечает и кому подчиняется дежурный по роте?
5. Кто назначается дневальным по роте? За что отвечает и кому подчиняется дневальный по роте?

6. Перечислите обязанности дневального по роте.
7. Что запрещается очередному дневальному?
8. Что должны знать и настойчиво добиваться все лица суточного наряда?
9. Что не имеют права делать лица суточного наряда без разрешения дежурного по полку?
10. Что должен сделать дежурный по роте по прибытии в подразделение командира другой роты?
11. Размещение военнослужащих.
12. Распределение времени и внутренний порядок.
13. Суточный наряд роты, его предназначение, состав.
14. Дневальный, дежурный по роте.
15. Развод суточного наряда.
16. В чем заключаются общие положения Устава гарнизонной и караульной службы.
17. Что называется караулом, его состав, назначение и виды?
18. Чем отличается гарнизонный караул и внутреннего?
19. Кто назначается для охраны и обороны кораблей Военно-Морского Флота и каким нормативным документом определен порядок несения ими караульной службы?
20. Кому подчиняются гарнизонный и внутренний караулы и с какого момента они переходят в подчинение этим должностным лицам?
21. Назовите обязанности часового.
22. Что запрещается часовому?
23. Назовите обязанности разводящего.
24. Чем должен быть вооружен караул и в какой форме одежды должен нести службу?
25. Когда и как производится зарядание и разрядание оружия в карауле
26. Подготовка караулов.
27. Организация и несение караульной службы.
28. Внутренний порядок в караулах.
29. Охрана караулом объектов с применением технических средств охраны.
30. Участие войск гарнизона в обеспечении режима чрезвычайного положения и в предупреждении и ликвидации чрезвычайных ситуаций природного и техногенного характера.

Литература для самостоятельного изучения к Разделу 3

Основная литература

1. Хрусталеv, А. М. Общевоинские уставы Вооруженных Сил Российской Федерации : учебно-методическое пособие / А. М. Хрусталеv, А. Ю. Смирнов, И. Г. Штеренберг. — Санкт-Петербург : СПбГТИ (ТУ), 2024. — 159 с. — Текст : электронный // Лань : электронно-библиотечная система. — URL: <https://e.lanbook.com/book/385031> (дата обращения: 28.02.2024). — Режим доступа: для авториз. пользователей.
2. Основы военной подготовки : учебное пособие / С. Н. Денисенко, А. Ю. Смирнов, А. М. Хрусталеv, И. Г. Штеренберг. — Санкт-Петербург : СПбГТИ (ТУ), 2023. — 779 с. — Текст : электронный // Лань : электронно-библиотечная система. — URL: <https://e.lanbook.com/book/353828> (дата обращения: 28.02.2024). — Режим доступа: для авториз. пользователей.

Дополнительная литература

1. Указ Президента РФ от 10.11.2007 N 1495 «Об утверждении общевоинских уставов Вооруженных Сил Российской Федерации» (вместе с «Уставом внутренней службы Вооруженных Сил Российской Федерации», «Дисциплинарным уставом Вооруженных Сил

Российской Федерации», «Уставом гарнизонной и караульной служб Вооруженных Сил Российской Федерации») URL: <https://login.consultant.ru/link/?req=doc&base=LAW&n=470825&dst=100004>. (дата обращения: 28.02.2024).

Задания для самостоятельной работы к Разделу 4

Перечень вопросов для самостоятельной работы к Разделу 4

1. Что такое строй?
2. Чем такое шеренга и линия машин?
3. Что такое фронт и тыльная сторона строя?
4. Что такое фланг, интервал и дистанция
5. Что такое ряд, ширина строя и глубина строя?
6. Какими могут быть одношереножный и двухшереножный строи?
7. Что такое колонна, какой военнослужащий называется направляющим и замыкающим?
8. Что такое развернутый и походный строй?
9. Обязанности военнослужащих перед построением и в строю?
10. Как осуществляется управление строем?

Литература для самостоятельного изучения к Разделу 4

Основная литература

1. Хрусталева, А. М. Строевая подготовка : учебно-методическое пособие / А. М. Хрусталева, И. Г. Штеренберг. — Санкт-Петербург : СПбГТИ (ТУ), 2023. — 59 с. — Текст : электронный // Лань : электронно-библиотечная система. — URL: <https://e.lanbook.com/book/353831> (дата обращения: 28.02.2024). — Режим доступа: для авториз. пользователей.

2. Основы военной подготовки : учебное пособие / С. Н. Денисенко, А. Ю. Смирнов, А. М. Хрусталева, И. Г. Штеренберг. — Санкт-Петербург : СПбГТИ (ТУ), 2023. — 779 с. — Текст : электронный // Лань : электронно-библиотечная система. — URL: <https://e.lanbook.com/book/353828> (дата обращения: 28.02.2024). — Режим доступа: для авториз. пользователей.

Дополнительная литература

1. Приказ Министра обороны РФ от 11.03.2006 N 111 «Об утверждении строевого устава Вооруженных Сил Российской Федерации» URL: https://www.consultant.ru/document/cons_doc_LAW_103092/f2f6c343b059b2bb07e11c2fce01ccd3e38ca56f/ (дата обращения: 28.02.2024).

2. Интернет – ресурс: <https://www.mil.ru/> - сайт Министерства обороны Российской Федерации.

Задания для самостоятельной работы к Разделу 5

Перечень вопросов для самостоятельной работы к Разделу 5

1. Знание терминов боевых (тактических) характеристик стрелкового оружия и боеприпасов.
2. Знание материальной части, тактико-технических характеристик и боевых свойств пистолета Макарова (ПМ).
3. Знание материальной части, тактико-технических характеристик и боевых свойств снайперской винтовки Драгунова (СВД).

4. Знание материальной части, тактико-технических характеристик и боевых свойств гранатомета РПГ-7В и ручных осколочных гранат.
5. Знание материальной части, тактико-технических характеристик и боевых свойств автомата АК-74.
6. Требования безопасности при обращении со стрелковым оружием;
7. Требования безопасности при проведении занятий по огневой подготовке.
8. Требования безопасности при неполной разборке и сборке АК-74.
9. Назначение и составные части АК-74.
10. Порядок сборки разборки АК-74.

Литература для самостоятельного изучения к Разделу 5

1. Основы военной подготовки : учебное пособие / С. Н. Денисенко, А. Ю. Смирнов, А. М. Хрусталеv, И. Г. Штеренберг. — Санкт-Петербург : СПбГТИ (ТУ), 2023. — 779 с. — Текст : электронный // Лань : электронно-библиотечная система. — URL: <https://e.lanbook.com/book/353828> (дата обращения: 28.02.2024). — Режим доступа: для авториз. пользователей.

Задания для самостоятельной работы к Разделу 6

Перечень вопросов для самостоятельной работы к Разделу 6

1. Сущность и содержание общевойскового боя.
2. Силы и средства вооруженной борьбы в общевойсковом бою.
3. Способы ведения общевойскового боя.
4. Построение сил и средств мотострелковых подразделений.
5. Боевой порядок мотострелкового взвода.
6. Цели и основные задачи инженерного обеспечения частей и подразделений.
7. Назначение, классификация инженерных боеприпасов и их характеристики.
8. Назначение, классификация инженерных заграждений и их характеристики.
9. Полевые фортификационные сооружения: окоп, траншея, ход сообщения, их маскировка.
10. Полевые фортификационные сооружения: укрытия, убежища.
11. Виды и средства связи, применяемые в подразделениях тактического звена.
12. Порядок оборудования одиночного стрелкового окопа, его элементы и размеры.
13. Приемы выполнения работ при оборудовании окопа для стрельбы лежа и последовательность его расширения для стрельбы с колена и стоя.
14. Современные виды связи, применяемые в Вооруженных силах Российской Федерации.
15. Приемы и методы обеспечения устойчивой, бесперебойной связи в подразделениях тактического звена.
16. Дайте определение понятию «Вооруженные силы Российской Федерации»?
17. Кто, в соответствии с Конституцией осуществляет руководство, а кто управление Вооруженными Силами Российской Федерации?
18. Разъясните предназначение Вооруженных Сил Российской Федерации и назовите основные решаемые ими задачи в мирное время, в период непосредственной угрозы военного нападения на РФ и в военное время?
19. Дайте определение понятию «Вид вооруженных сил» и «Род войск вооруженных сил». Назовите Виды ВС РФ и Рода войск ВС РФ.

20. Раскройте предназначение и общую структуру Сухопутных войск, Военно-Морского флота, Воздушно-космических сил, Ракетных войск стратегического назначения, Воздушно-десантных войск.

21. Назовите образцы вооружения Сухопутных войск и сообщите основные тактико-технические характеристики: автомата Калашникова АК-74, БМП-3, БТР-80, Танка Т-90, Реактивной системы залпового огня БМ-21 «Град».

22. Назовите образцы вооружения Военно-морского флота ВС РФ и сообщите основные тактико-технические характеристики: Тяжелого авианесущего крейсера «Адмирал Флота Советского Союза Кузнецов».

23. Назовите образцы вооружений Воздушно-космических сил и сообщите основные тактико-технические характеристики боевого самолета МИГ-31.

24. Назовите ракетные комплексы стратегического назначения, состоящие на вооружении Ракетных войск стратегического назначения ВС РФ.

25. Назовите тактико-технические характеристики БМД-3.

26. Типовая организационная структура мотопехотного батальона армии США и основное вооружение входящих в него боевых подразделений. Основные тактико-технические характеристики БМП М2 «Брэдли»

27. Танковый батальон армии США, его типовая организационная структура и основное вооружение. Основные тактико-технические характеристики танка М1 «Абрамс»

28. Мотопехотный батальон армии ФРГ, его типовая структура и основное вооружение входящих в него боевых подразделений. Основные тактико-технические характеристики БМП «Мардер» и БТР «Фукс».

29. Танковый батальон армии ФРГ, его типовая структура и основное вооружение входящих в него боевых подразделений. Основные тактико-технические характеристики танка «Леопард-2».

30. Назовите преимущества в тактико-технических характеристиках танка Т-90 в сравнении с танком М1 «Абрамс» и «Леопард-2».

Литература для самостоятельного изучения к Разделу 6

1. Основы военной подготовки : учебное пособие / С. Н. Денисенко, А. Ю. Смирнов, А. М. Хрусталева, И. Г. Штеренберг. — Санкт-Петербург : СПбГИ (ТУ), 2023. — 779 с. — Текст : электронный // Лань : электронно-библиотечная система. — URL: <https://e.lanbook.com/book/353828> (дата обращения: 28.02.2024). — Режим доступа: для авториз. пользователей.

Задания для самостоятельной работы к Разделу 7

Перечень вопросов для самостоятельной работы к Разделу 7

1. Ядерное оружие. Средства его применения.
2. Поражающие факторы ядерного взрыва и их воздействие на организм человека, вооружение, технику и фортификационные сооружения.
3. Химическое оружие. Средства его применения.
4. Отравляющие вещества (ОВ), их назначение, классификация и воздействие на организм человека.
5. Боевые состояния, средства применения, признаки применения ОВ, их стойкость на местности.
6. Биологическое оружие. Основные виды и поражающее действие. Средства применения, внешние признаки применения.

7. Зажигательное оружие. Средства его применения.
8. Поражающие действия зажигательного оружия на личный состав, вооружение и военную технику, средства и способы защиты от него.

Литература для самостоятельного изучения к Разделу 7

Основная литература

1. Основы военной подготовки : учебное пособие / С. Н. Денисенко, А. Ю. Смирнов, А. М. Хрусталеv, И. Г. Штеренберг. — Санкт-Петербург : СПбГТИ (ТУ), 2023. — 779 с. — Текст : электронный // Лань : электронно-библиотечная система. — URL: <https://e.lanbook.com/book/353828> (дата обращения: 28.02.2024). — Режим доступа: для авториз. пользователей.

2. Денисенко, С. Н. Радиационная, химическая и биологическая защита : учебное пособие / С. Н. Денисенко, А. М. Хрусталеv, И. Г. Штеренберг. — Санкт-Петербург : СПбГТИ (ТУ), 2023. — 163 с. — Текст : электронный // Лань : электронно-библиотечная система. — URL: <https://e.lanbook.com/book/353813> (дата обращения: 28.02.2024). — Режим доступа: для авториз. пользователей.

Дополнительная литература

1. Байрамуков, Ю. Б. Военно-политическая подготовка : учебник / Ю. Б. Байрамуков, В. С. Янович, П. Е. Арефьев. — Красноярск : СФУ, 2020. — 364 с. — ISBN 978-5-7638-4277-7. — Текст : электронный // Лань : электронно-библиотечная система. — URL: <https://e.lanbook.com/book/181602> (дата обращения: 28.02.2024). — Режим доступа: для авториз. пользователей.

2. Байрамуков, Ю.Б. Тактическая подготовка курсантов учебных военных центров : учебник / Ю.Б. Байрамуков ; под редакцией Ю.Б. Торгованова. — Красноярск : СФУ, 2018. — ISBN 978-5-7638-3841-1. — Текст : электронный // Лань: электронно-библиотечная система. — URL: <https://e.lanbook.com/book/128744> (дата обращения: 28.02.2024). — Режим доступа: для авториз. пользователей.

Задания для самостоятельной работы к Разделу 8

Перечень вопросов для самостоятельной работы к Разделу 8

1. Какую информацию содержат пояснительные подписи на карте?
2. Как изображается рельеф на топографических картах?
3. Какие цвета используются для изображения объектов на топографических картах?
4. Как оформляется лист карты?
5. Способы измерения расстояний по карте.
6. Способы оценки площадей объектов по карте.
7. Как определяют расстояние глазомерно? Какие факторы оказывают влияние на точность глазомерного определения расстояния?
8. Способ измерения расстояния шагами.
9. Как определяется расстояние по времени и скорости движения (по соотношению скоростей звука и света)?
10. Как определяется расстояние на слух?
11. Дать определение ориентирования на местности.
12. Определение сторон горизонта различными способами.
13. Что значит ориентировать карту? Какими способами может быть выполнено ориентирование карты?
14. Как ориентируют карту по компасу (по Полярной звезде)?

Литература для самостоятельного изучения к Разделу 8

1. Араев, С. И. Военное ориентирование на местности : учебное пособие / С. И. Араев, Р. Н. Нурулин. — Москва : МАИ, 2021. — 83 с. — ISBN 978-5-4316-0853-7. — Текст : электронный // Лань : электронно-библиотечная система. — URL: <https://e.lanbook.com/book/207407> (дата обращения: 19.03.2024). — Режим доступа: для авториз. пользователей.

2. Денисенко, С. Н. Военная топография: учебное пособие / С. Н. Денисенко, А. М. Хрусталева, И. Г. Штеренберг. — Санкт-Петербург : СПбГТИ (ТУ), 2023. — 131 с. — Текст : электронный // Лань: электронно-библиотечная система. — URL: <https://e.lanbook.com/book/353837>. (дата обращения: 28.02.2024) — Режим доступа: для авториз. пользователей.

3. Основы военной подготовки : учебное пособие / С. Н. Денисенко, А. Ю. Смирнов, А. М. Хрусталева, И. Г. Штеренберг. — Санкт-Петербург : СПбГТИ (ТУ), 2023. — 779 с. — Текст : электронный // Лань : электронно-библиотечная система. — URL: <https://e.lanbook.com/book/353828> (дата обращения: 28.02.2024). — Режим доступа: для авториз. пользователей.

Задания для самостоятельной работы к Разделу 9

Перечень вопросов для самостоятельной работы к Разделу 9

1. Нормативные документы, регламентирующие оказание первой помощи военнослужащим Вооруженных Сил Российской Федерации, других войск, и воинских формирований Российской Федерации.

2. Общие правила оказания первой помощи.

3. Алгоритм оказания первой помощи.

4. Сущность оказания первой помощи.

5. Порядок проведения сердечно-легочной реанимации.

6. Перечень состояний, при которых оказывается первая помощь военнослужащим Вооруженных Сил Российской Федерации, других войск, и воинских формирований Российской Федерации.

7. Правила оказания первой помощи военнослужащим Вооруженных Сил Российской Федерации, других войск, и воинских формирований Российской Федерации.

8. Дополнительные мероприятия по оказанию первой помощи, которые проводятся военнослужащими и медицинскими специалистами, прошедшими подготовку по программам подготовки по оказанию первой помощи, утвержденным Министерством обороны Российской Федерации, ФОИВ и (органами), уполномоченными в области управления другими войсками, воинскими формированиями.

9. Первая помощь при ранениях. Особенности проведения мероприятий по оказанию первой помощи раненому на поле боя.

10. Первая помощь при механических травмах и переломах костей.

11. Комплектация аптечек и медицинских комплектов.

12. Tактическая аптечка.

13. Способы эвакуации раненых с поля боя в тыл.

14. Особенности эвакуации раненых военнослужащих в укрытие.

Литература для самостоятельного изучения к Разделу 9

Основная литература

1. Основы медицинского обеспечения: учебное пособие / С. Н. Денисенко, А. Ю. Смирнов, А. М. Хрусталева, И. Г. Штеренберг. — Санкт-Петербург: СПбГТИ (ТУ), 2023. — 152 с. — Текст: электронный // Лань: электронно-библиотечная система. — URL: <https://e.lanbook.com/book/353825> (дата обращения: 28.02.2024). — Режим доступа: для авториз. пользователей.

2. Основы военной подготовки : учебное пособие / С. Н. Денисенко, А. Ю. Смирнов, А. М. Хрусталева, И. Г. Штеренберг. — Санкт-Петербург : СПбГТИ (ТУ), 2023. — 779 с. — Текст : электронный // Лань : электронно-библиотечная система. — URL: <https://e.lanbook.com/book/353828> (дата обращения: 28.02.2024). — Режим доступа: для авториз. пользователей.

Дополнительная литература

1. Приказ Министра обороны Российской Федерации от 13.06.2023 № 340 «Об утверждении Порядка организации подготовки военнослужащих и медицинских специалистов медицинских (военно-медицинских) организаций, частей и медицинских (военно-медицинских) подразделений Вооруженных Сил Российской Федерации по проведению мероприятий по оказанию первой помощи». URL: <https://login.consultant.ru/link/?req=doc&base=LAW&n=451111&dst=100002,1> (дата обращения: 28.02.2024).

2. Приказ Минобороны России от 09.12.2022 № 760 «Об утверждении Перечня состояний, при которых оказывается первая помощь военнослужащим ВС РФ, войск национальной гвардии РФ, спасательных воинских формирований МЧС РФ, СВР РФ, органов ФСБ, органов государственной охраны, органов военной прокуратуры, военных следственных органов Следственного комитета РФ, Главного управления специальных программ Президента РФ в условиях военного времени, ведения военных (боевых) действий, выполнения боевых (учебно-боевых), служебно-боевых (оперативно-служебных) задач в области обороны, а также правил ее оказания» (Зарегистрирован 26.12.2022 № 71805). URL: <https://login.consultant.ru/link/?req=doc&base=LAW&n=435483&dst=100003> (дата обращения: 28.02.2024).

3.3. Методические указания к самостоятельной работе по дисциплине (модулю)

Освоение слушателями программы предполагает изучение материалов дисциплин (модулей) в ходе самостоятельной работы.

Для успешного освоения дисциплины (модуля) и достижения поставленных целей необходимо внимательно ознакомиться с рабочей программой дисциплины (модуля), доступной в электронной информационно-образовательной среде РГСУ.

Следует обратить внимание на списки основной и дополнительной литературы, на предлагаемые преподавателем ресурсы информационно-телекоммуникационной сети Интернет. Эта информация необходима для самостоятельной работы обучающегося.

Для более углубленного изучения темы рекомендуется выполнять задания для самостоятельной работы параллельно с изучением данной темы. При выполнении заданий по возможности используйте наглядное представление материала.

Самостоятельная работа включает разнообразный комплекс видов и форм работы обучающихся.

Написание доклада.

Требования к структуре доклада:

Работа должна содержать систематизацию и краткое изложение материала из не менее 5-и литературных источников (монографий, научных статей и докладов) по выбранной теме.

Основные требования к оформлению:

Структура доклада: 1) титульный лист; 2) содержание (в нем последовательно указываются названия пунктов доклада указываются страницы, с которых начинается каждый пункт); 3) введение (формулируется суть исследуемой проблемы, обосновывается выбор темы, определяются ее значимость и актуальность, указываются цель и задачи доклада, дается характеристика используемой литературы); 4) основная часть (каждый раздел ее доказательно раскрывает исследуемый вопрос); 5) выводы и заключение (подводятся итоги или делается обобщенный вывод по теме доклада); 6) литература.

Доклад оформляется на одной стороне листа белой бумаги формата А4 (210x297 мм). Интервал межстрочный – полutorный. Цвет шрифта – черный. Гарнитура шрифта основного текста - «Times New Roman» или аналогичная. Кегль (размер) от 12 до 14 пунктов. Размеры полей страницы (не менее): правое 10 мм, верхнее – 15 мм, нижнее – 20 мм, левое - 25 мм. Формат абзаца: полное выравнивание («по ширине»). Отступ красной строки одинаковый по всему тексту – 15 мм. Страницы должны быть пронумерованы с учётом титульного листа (на титульном листе номер страницы не ставится). В работах используются цитаты, статистические материалы. Эти данные оформляются в виде сносок (ссылок и примечаний). Внутритекстовые, подстрочные и затекстовые библиографические ссылки должны оформляться в соответствии с ГОСТ Р 7.0.5-2008 «Библиографическая ссылка». Общие требования и правила составления».

Доклад сдается в бумажном и электронном виде (10 - 20 печатных страниц).

При проверке доклада на антиплагиат - www.antiplagiat.ru - (более 50% заимствований) работа не принимается.

РАЗДЕЛ 4. ОЦЕНОЧНЫЕ МАТЕРИАЛЫ ПО ДИСЦИПЛИНЕ (МОДУЛЮ)

4.1. Форма промежуточной аттестации обучающегося по дисциплине (модулю)

Контрольным мероприятием промежуточной аттестации обучающихся по дисциплине (модулю) является зачет с оценкой, который проводится в устной форме.

4.2. Организационные основы применения балльно-рейтинговой системы оценки успеваемости обучающихся по дисциплине (модулю)

Оценка качества освоения обучающимися дисциплины (модуля) реализуется в формате балльно-рейтинговой системы оценки успеваемости обучающихся (далее – БРСО).

БРСО в ходе текущего контроля успеваемости и промежуточной аттестации осуществляется по 100-балльной шкале.

Академический рейтинг обучающегося по дисциплине (модулю) складывается из результатов:

- текущего контроля успеваемости (максимальный текущий рейтинг обучающегося – 80 рейтинговых баллов;
- промежуточной аттестации (максимальный рубежный рейтинг обучающегося – 20 рейтинговых баллов).

Условия оценки освоения обучающимся дисциплины (модуля) в формате БРСО доводятся преподавателем до сведения обучающихся на первом учебном занятии, а также размещены в свободном доступе в электронной информационно-образовательной среде Университета.

4.3. Проведение текущего контроля успеваемости обучающихся по дисциплине (модулю) в соответствии с балльно-рейтинговой системой оценки успеваемости обучающегося

В течение учебного семестра до промежуточной аттестации на основании утвержденной рабочей программы дисциплины (модуля) формируется текущий рейтинг обучающегося. Текущий рейтинг обучающегося складывается как сумма рейтинговых баллов, полученных им в течение учебного семестра по всем видам учебных занятий по дисциплине (модулю).

В процессе текущего контроля оцениваются следующие действия обучающегося, направленные на освоение компетенций в рамках изучения дисциплины (модуля):

- академическая активность (посещаемость учебных занятий, самостоятельное изучение содержания дисциплины (модуля) в электронной информационно-образовательной среде, соблюдение сроков сдачи практических заданий и текущих контрольных мероприятий и др.);
- выполнение и сдача текущих и итогового практических заданий (рефераты, кейс-задания, расчетные задания и др., активное участие в групповых интерактивных занятиях (дискуссии, деловые игры и др);
- прохождение рубежей текущего контроля, включая соблюдение графика их прохождения в электронной информационно-образовательной среде.

Для планирования расчета текущего рейтинга обучающегося используются следующие пропорции:

Вид учебного действия	Максимальная рейтинговая оценка, баллов
академическая активность	10
практические задания	40
<i>из них: текущие практические задания</i>	20
<i>итоговое практическое задание</i>	20
рубежи текущего контроля	30
ИТОГО:	80

В течение учебного семестра по дисциплине (модулю) обучающимся должен быть накоплен текущий рейтинг не менее 52 рейтинговых баллов (65% от максимального значения текущего рейтинга).

Необходимыми условиями допуска обучающегося к промежуточной аттестации по дисциплине являются положительное прохождение обучающимся не менее 65% рубежей текущего контроля с накоплением не менее 65% максимального рейтингового балла за каждый рубеж текущего контроля и положительное выполнение итогового практического задания с накоплением не менее 65% максимального рейтингового балла, установленного за итоговое практическое задание.

Невыполнение вышеуказанных условий является текущей академической задолженностью, которая должна быть ликвидирована обучающимся до контрольного мероприятия промежуточной аттестации.

Сведения о наличии у обучающихся текущей академической задолженности, сроках и порядке добора рейтинговых баллов для её ликвидации доводятся до обучающихся педагогическим работником.

В случае неликвидации текущей академической задолженности, педагогический работник обязан во время контрольного мероприятия промежуточной аттестации поставить обучающемуся 0 рейтинговых баллов. В этом случае ликвидация текущей академической задолженности возможна в периоды проведения повторной промежуточной аттестации.

4.4. Проведение промежуточной аттестации обучающихся по дисциплине (модулю) в соответствии с балльно-рейтинговой системой оценки успеваемости обучающегося

Промежуточная аттестация по дисциплине (модулю) проводится в соответствии с Положением о промежуточной аттестации обучающихся по основным профессиональным образовательным программам в Российском государственном социальном университете и Положением о балльно-рейтинговой системе оценки успеваемости обучающихся по основным профессиональным образовательным программам в Российском государственном социальном университете в действующей редакции.

На промежуточную аттестацию отводится 20 рейтинговых баллов.

Ответы обучающегося на контрольном мероприятии промежуточной аттестации оцениваются педагогическим работником по 20-балльной шкале, а итоговая оценка по дисциплине (модулю) выставляется по пятибалльной системе для зачета с оценкой.

Критерии выставления оценки определяются Положением о балльно-рейтинговой системе оценки успеваемости обучающихся по основным профессиональным образовательным программам высшего образования – программам бакалавриата, программам специалитета, программам магистратуры в Российском государственном социальном университете.

В процессе определения рубежного рейтинга обучающегося используется следующая шкала:

Рубежный рейтинг	Критерии оценки освоения обучающимся дисциплины (модуля) в ходе контрольных мероприятий промежуточной аттестации
19-20 рейтинговых баллов	обучающийся глубоко и прочно усвоил программный материал, исчерпывающе, последовательно, грамотно и логически стройно его излагает, тесно увязывает с задачами и будущей деятельностью, не затрудняется с ответом при видоизменении задания, свободно справляется с задачами и практическими заданиями, правильно обосновывает принятые решения, умеет самостоятельно обобщать и излагать материал, не допуская ошибок
16-18 рейтинговых баллов	обучающийся твердо знает программный материал, грамотно и по существу излагает его, не допуская существенных неточностей в ответе на вопрос, может правильно применять теоретические положения и владеет необходимыми умениями и навыками при выполнении практических заданий
13-15 рейтинговых баллов	обучающийся освоил основной материал, но не знает отдельных деталей, допускает неточности, недостаточно правильные формулировки, нарушает последовательность в изложении программного материала и испытывает затруднения в выполнении практических заданий
1-12 рейтинговых баллов	обучающийся не знает значительной части программного материала, допускает существенные ошибки, с большими затруднениями выполняет практические задания
0 рейтинговых баллов	не аттестован

4.5. Оценочные материалы для проведения текущего и рубежного контроля обучающихся по дисциплине (модулю)

Перечень вопросов текущего и рубежного контроля

Раздел 1. Военно-политическая подготовка

Форма рубежного контроля – устный опрос

Вопросы рубежного контроля

Код контролируемой компетенции: УК-8

1. Современная военно-политическая ситуация в мире.
2. Россия в многополярном мире.
3. Объективные причины проведения специальной военной операции России на Украине.
4. Шесть волн расширения НАТО на Восток.
5. Санкционная политика Запада в отношении России.
6. Национальные интересы Российской Федерации и стратегические национальные приоритеты.
7. Оборона страны – национальный стратегический приоритет России.
8. Основные направления социально-экономического развития РФ.
9. Основные направления политического развития РФ.
10. Основные направления военно-технического развития РФ.
11. Какие цели в области обороны страны поставлены в Стратегии национальной безопасности для защиты национальных интересов Российской Федерации?
12. Каким путем в рамках реализации военной политики стратегического сдерживания достигаются цели обороны страны?
13. Решению каких задач в рамках достижения целей обороны в Стратегии уделяется особое внимание?
14. Какие традиционные ценности в рамках защиты реализуемых национальных приоритетов определены Указом Президента РФ от 09.11.2022 N 809?
15. Назовите основные направления обеспечения экономической безопасности, определенные Стратегией национальной безопасности Российской Федерации?
16. Система военно-политической работы в Вооруженных Силах Российской Федерации.
17. Цели и задачи военно-политической работы в Вооруженных Силах Российской Федерации.
18. Силы и средства военно-политической работы в Вооруженных Силах Российской Федерации.
19. Принципы военно-политической работы в Вооруженных Силах Российской Федерации.
20. Формы и методы военно-политической работы в Вооруженных Силах Российской Федерации.
21. Функции военно-политических органов в Вооруженных Силах Российской Федерации.
22. Вопросы военно-политической подготовки в Вооруженных Силах Российской Федерации.
23. Защита традиционных российских духовно-нравственных ценностей, культуры и исторической памяти один из ключевых национальных приоритетов, реализуемых в соответствии с Указом Президента РФ от 09.11.2022 N 809.

24. Вопросы противодействия информационно-психологическому воздействию противника.

25. Силы и средства информационно-психологических операций, проводимых противником.

Раздел 2. Правовая подготовка

Форма рубежного контроля – устный опрос

Вопросы рубежного контроля

Код контролируемой компетенции: УК-8

1. Понятие, правовые основы и структура Военной доктрины Российской Федерации?
2. Основные понятия и термины Военной доктрины Российской Федерации?
3. Военные опасности и военные угрозы Российской Федерации?
4. Военная политика Российской Федерации?
5. Основные задачи Российской Федерации по сдерживанию и предотвращению военных конфликтов?
6. Применение Вооруженных Сил, других войск и органов для отражения агрессии?
7. Применение Российской Федерацией высокоточного и ядерного оружия?
8. Государственная политика Российской Федерации в области ядерного сдерживания?
9. Условия, определяющие возможность применения Россией ядерного оружия?
10. Основные задачи Вооруженных Сил, других войск и органов в мирное время.
11. Структура военного законодательства Российской Федерации?
12. Федеральные законы «О воинской обязанности и военной службе», «О статусе военнослужащих» - правовая основа организации военной службы.
13. Структура федерального закона «О воинской обязанности военной службы».
14. Понятие и содержание воинской обязанности?
15. Понятие военной службы ее виды. Призыв и прохождение военной службы по призыву и по контракту.
16. Исполнение обязанностей военной службы.
17. Обязательная и добровольная подготовка к прохождению военной службы?
18. Приведение к военной присяге граждан России и принятие обязательства иностранными гражданами, поступившими на военную службу в Российской Федерации.
19. Воинские должности. Составы военнослужащих и воинские звания.
20. Обязанности граждан по воинскому учету.

Раздел 3. Общевоинские уставы ВС РФ

Форма рубежного контроля – устный опрос

Вопросы рубежного контроля

Код контролируемой компетенции: УК-8

1. Что такое внутренний порядок?
2. Чем достигается внутренний порядок?
3. С какой целью назначается суточный наряд роты? Кто входит в его состав?
4. Кто назначается дежурным по роте? За что отвечает и кому подчиняется дежурный по роте?
5. Кто назначается дневальным по роте? За что отвечает и кому подчиняется дневальный по роте?
6. Перечислите обязанности дневального по роте.

7. Что запрещается очередному дневальному?
8. Что должны знать и настойчиво добиваться все лица суточного наряда?
9. Что не имеют права делать лица суточного наряда без разрешения дежурного по полку?
10. Что должен сделать дежурный по роте по прибытии в подразделение командира другой роты?
 11. Размещение военнослужащих.
 12. Распределение времени и внутренний порядок.
 13. Суточный наряд роты, его предназначение, состав.
 14. Дневальный, дежурный по роте.
 15. Развод суточного наряда.
 16. В чем заключаются общие положения Устава гарнизонной и караульной службы.
 17. Что называется караулом, его состав, назначение и виды?
 18. Чем отличается гарнизонный караул и внутреннего?
 19. Кто назначается для охраны и обороны кораблей Военно-Морского Флота и каким нормативным документом определен порядок несения ими караульной службы?
 20. Кому подчиняются гарнизонный и внутренний караулы и с какого момента они переходят в подчинение этим должностным лицам?
 21. Назовите обязанности часового.
 22. Что запрещается часовому?
 23. Назовите обязанности разводящего.
 24. Чем должен быть вооружен караул и в какой форме одежды должен нести службу?
 25. Когда и как производится зарядание и разрядание оружия в карауле
 26. Подготовка караулов.
 27. Организация и несение караульной службы.
 28. Внутренний порядок в караулах.
 29. Охрана караулом объектов с применением технических средств охраны.
 30. Участие войск гарнизона в обеспечении режима чрезвычайного положения и в предупреждении и ликвидации чрезвычайных ситуаций природного и техногенного характера.

Раздел 4. Строевая подготовка

Форма рубежного контроля – проверка демонстрации навыка подачи и выполнения строевых команд, устный опрос

Вопросы рубежного контроля

Код контролируемой компетенции: УК-8

1. Что такое строй?
2. Чем такое шеренга и линия машин?
3. Что такое фронт и тыльная сторона строя?
4. Что такое фланг, интервал и дистанция
5. Что такое ряд, ширина строя и глубина строя?
6. Какими могут быть одношереножный и двухшереножный строи?
7. Что такое колонна, какой военнослужащий называется направляющим и замыкающим?
8. Что такое развернутый и походный строй?
9. Обязанности военнослужащих перед построением и в строю?
10. Как осуществляется управление строем?

Задания рубежного контроля

Код контролируемой компетенции: УК-8

Выполнение и подача команд и управление подразделением, на месте и в движении:

1. «Отделение - СТАНОВИСЬ».
2. «Отделение - РАВНЯЙСЬ».
3. «Отделение -СМИРНО».
4. «Отделение - ВОЛЬНО», «ЗАПРАВИТЬСЯ», «РАЗойДИСЬ».
5. «Отделение - нале-ВО», «Отделение напра-ВО».
6. «Отделение - кру-ГОМ».
7. «Отделение - строевым шагом - МАРШ».
8. «Отделение - правое плечо вперед - МАРШ».
9. «Отделение - левое плечо вперед - МАРШ».
10. «Отделение - кругом – МАРШ».

Раздел 5. Огневая подготовка из стрелкового оружия

Форма рубежного контроля – демонстрации навыка выполнения учебных стрельб и практических действий с оружием, устный опрос.

Вопросы рубежного контроля

Код контролируемой компетенции: УК-8

1. Знание терминов боевых (тактических) характеристик стрелкового оружия и боеприпасов.
2. Знание материальной части, тактико-технических характеристик и боевых свойств пистолета Макарова (ПМ).
3. Знание материальной части, тактико-технических характеристик и боевых свойств снайперской винтовки Драгунова (СВД).
4. Знание материальной части, тактико-технических характеристик и боевых свойств гранатомета РПГ-7В и ручных осколочных гранат.
5. Знание материальной части, тактико-технических характеристик и боевых свойств автомата АК-74.
6. Требования безопасности при обращении со стрелковым оружием;
7. Требования безопасности при проведении занятий по огневой подготовке.
8. Требования безопасности при неполной разборке и сборке АК-74.
9. Назначение и составные части АК-74.
10. Порядок сборки разборки АК-74.

Задания рубежного контроля

Код контролируемой компетенции: УК-8

Продемонстрируйте навыки выполнения команд:

6. «Автоматчику Петрову (Петровой) - огневая позиция у отдельного куста (там-то) - к бою – Вперед».
7. В составе отделения: «Очередная смена на огневой рубеж - к бою – Вперед», «Огонь».
8. «Приготовиться к атаке», «В атаку - вперед».
9. «Прекратить огонь, разряжай» (при выполнении упражнения в движении – «Стой, прекратить огонь, разряжай», «Оружие к осмотру».
10. Выполнение упражнения контрольных стрельб в соответствии курсом стрельб из стрелкового оружия.

Раздел 6. Основы тактики общевойсковых подразделений

Форма рубежного контроля – устный опрос

Вопросы рубежного контроля

Код контролируемой компетенции: УК-8

1. Сущность и содержание общевойскового боя.
2. Силы и средства вооруженной борьбы в общевойсковом бою.
3. Способы ведения общевойскового боя.
4. Построение сил и средств мотострелковых подразделений.
5. Боевой порядок мотострелкового взвода.
6. Цели и основные задачи инженерного обеспечения частей и подразделений.
7. Назначение, классификация инженерных боеприпасов и их характеристики.
8. Назначение, классификация инженерных заграждений и их характеристики.
9. Полевые фортификационные сооружения: окоп, траншея, ход сообщения, их маскировка.
10. Полевые фортификационные сооружения: укрытия, убежища.
11. Виды и средства связи, применяемые в подразделениях тактического звена.
12. Порядок оборудования одиночного стрелкового окопа, его элементы и размеры.
13. Приемы выполнения работ при оборудовании окопа для стрельбы лежа и последовательность его расширения для стрельбы с колена и стоя.
14. Современные виды связи, применяемые в Вооруженных силах Российской Федерации.
15. Приемы и методы обеспечения устойчивой, бесперебойной связи в подразделениях тактического звена.
16. Дайте определение понятию «Вооруженные силы Российской Федерации»?
17. Кто, в соответствии с Конституцией осуществляет руководство, а кто управление Вооруженными Силами Российской Федерации?
18. Разъясните предназначение Вооруженных Сил Российской Федерации и назовите основные решаемые ими задачи в мирное время, в период непосредственной угрозы военного нападения на РФ и в военное время?
19. Дайте определение понятию «Вид вооруженных сил» и «Род войск вооруженных сил». Назовите Виды ВС РФ и Рода войск ВС РФ.
20. Раскройте предназначение и общую структуру Сухопутных войск, Военно-Морского флота, Воздушно-космических сил, Ракетных войск стратегического назначения, Воздушно-десантных войск.
21. Назовите образцы вооружения Сухопутных войск и сообщите основные тактико-технические характеристики: автомата Калашникова АК-74, БМП-3, БТР-80, Танка Т-90, Реактивной системы залпового огня БМ-21 «Град».
22. Назовите образцы вооружения Военно-морского флота ВС РФ и сообщите основные тактико-технические характеристики: Тяжелого авианесущего крейсера «Адмирал Флота Советского Союза Кузнецов».
23. Назовите образцы вооружений Воздушно-космических сил и сообщите основные тактико-технические характеристики боевого самолета МИГ-31.
24. Назовите ракетные комплексы стратегического назначения, состоящие на вооружении Ракетных войск стратегического назначения ВС РФ.
25. Назовите тактико-технические характеристики БМД-3.

26. Типовая организационная структура мотопехотного батальона армии США и основное вооружение входящих в него боевых подразделений. Основные тактико-технические характеристики БМП М2 «Брэдли»

27. Танковый батальон армии США, его типовая организационная структура и основное вооружение. Основные тактико-технические характеристики танка М1 «Абрамс»

28. Мотопехотный батальон армии ФРГ, его типовая структура и основное вооружение входящих в него боевых подразделений. Основные тактико-технические характеристики БМП «Мардер» и БТР «Фукс».

29. Танковый батальон армии ФРГ, его типовая структура и основное вооружение входящих в него боевых подразделений. Основные тактико-технические характеристики танка «Леопард-2».

30. Назовите преимущества в тактико-технических характеристиках танка Т-90 в сравнении с танком М1 «Абрамс» и «Леопард-2».

Раздел 7. Радиационная, химическая и биологическая защита

Форма рубежного контроля – демонстрация навыков использования средств индивидуальной защиты, устный опрос

Вопросы рубежного контроля

Код контролируемой компетенции: УК-8

1. Ядерное оружие. Средства его применения.
2. Поражающие факторы ядерного взрыва и их воздействие на организм человека, вооружение, технику и фортификационные сооружения.
3. Химическое оружие. Средства его применения.
4. Отравляющие вещества (ОВ), их назначение, классификация и воздействие на организм человека.
5. Боевые состояния, средства применения, признаки применения ОВ, их стойкость на местности.
6. Биологическое оружие. Основные виды и поражающее действие. Средства применения, внешние признаки применения.
7. Зажигательное оружие. Средства его применения.
8. Поражающие действия зажигательного оружия на личный состав, вооружение и военную технику, средства и способы защиты от него.

Задания рубежного контроля

Код контролируемой компетенции: УК-8

Продемонстрируйте навыки:

1. Проведения проверки и подгонки индивидуальных средств защиты.
2. Проведения специальной обработки: дегазация.
3. Проведения специальной обработки: дезактивация.
4. Проведения специальной обработки: дезинфекция.
5. Проведения специальной обработки: санитарная обработка.
6. Проведения частичной специальной обработки.
7. Проведения полной специальной обработки.
8. Использования индивидуального противохимического пакета (ИПП-11).
9. Применения войскового прибора химической разведки (ВПХР).
10. Пользования индивидуальным дозиметром.

Раздел 8. Военная топография

Форма рубежного контроля – устный опрос

Вопросы рубежного контроля

Код контролируемой компетенции: УК-8

1. Какую информацию содержат пояснительные подписи на карте?
2. Как изображается рельеф на топографических картах?
3. Какие цвета используются для изображения объектов на топографических картах?
4. Как оформляется лист карты?
5. Способы измерения расстояний по карте.
6. Способы оценки площадей объектов по карте.
7. Как определяют расстояние глазомерно? Какие факторы оказывают влияние на точность глазомерного определения расстояния?
8. Способ измерения расстояния шагами.
9. Как определяется расстояние по времени и скорости движения (по соотношению скоростей звука и света)?
10. Как определяется расстояние на слух?
11. Дать определение ориентирования на местности.
12. Определение сторон горизонта различными способами.
13. Что значит ориентировать карту? Какими способами может быть выполнено ориентирование карты?
14. Как ориентируют карту по компасу (по Полярной звезде)?

Раздел 9. Основы военно-медицинской подготовки

Форма рубежного контроля – устный опрос

Вопросы рубежного контроля

Код контролируемой компетенции: УК-8

1. Нормативные документы, регламентирующие оказание первой помощи военнослужащим Вооруженных Сил Российской Федерации, других войск, и воинских формирований Российской Федерации.
2. Общие правила оказания первой помощи.
3. Алгоритм оказания первой помощи.
4. Сущность оказания первой помощи.
5. Порядок проведения сердечно-легочной реанимации.
6. Перечень состояний, при которых оказывается первая помощь военнослужащим Вооруженных Сил Российской Федерации, других войск, и воинских формирований Российской Федерации.
7. Правила оказания первой помощи военнослужащим Вооруженных Сил Российской Федерации, других войск, и воинских формирований Российской Федерации.
8. Дополнительные мероприятия по оказанию первой помощи, которые проводятся военнослужащими и медицинскими специалистами, прошедшими подготовку по программам подготовки по оказанию первой помощи, утвержденным Министерством обороны Российской Федерации, ФОИВ и (органами), уполномоченными в области управления другими войсками, воинскими формированиями.
9. Первая помощь при ранениях. Особенности проведения мероприятий по оказанию первой помощи раненому на поле боя.
10. Первая помощь при механических травмах и переломах костей.

11. Комплектация аптечек и медицинских комплектов.
12. Tактическая аптечка.
13. Способы эвакуация раненых с поля боя в тыл.
14. Особенности эвакуации раненых военнослужащих в укрытие.

4.6. Оценочные материалы для проведения промежуточной аттестации обучающихся по дисциплине (модулю)

Вопросы/задания для проведения промежуточной аттестации обучающихся по дисциплине (модулю)

Коды контролируемой компетенций	Вопросы /задания
УК-8	<ol style="list-style-type: none"> 1. Современная военно-политическая ситуация в мире. 2. Объективные причины проведения специальной военной операции России на Украине. 3. Национальные интересы Российской Федерации и стратегические национальные приоритеты. 4. Оборона страны – национальный стратегический приоритет России. 5. Система военно-политической работы в Вооруженных Силах РФ. 6. Цели и задачи военно-политической работы в Вооруженных Силах РФ. 7. Силы и средства военно-политической работы в Вооруженных Силах РФ. 8. Принципы военно-политической работы в Вооруженных Силах РФ. 9. Функции, формы и методы военно-политической работы в Вооруженных Силах РФ. 10. Вопросы противодействия информационно-психологическому воздействию противника. 11. Военные опасности и военные угрозы Российской Федерации? 12. Основные задачи Российской Федерации по сдерживанию и предотвращению военных конфликтов? 13. Применение Вооруженных Сил, других войск и органов для отражения агрессии? 14. Условия, определяющие возможность применения Россией ядерного оружия? 15. Структура военного законодательства Российской Федерации? 16. Понятие и содержание воинской обязанности? 17. Понятие военной службы ее виды. Призыв и прохождение военной службы по призыву и по контракту. 18. Обязательная и добровольная подготовка к прохождению военной службы? 19. Приведение к военной присяге граждан России и принятие обязательства иностранными гражданами, поступившими на военную службу в Российской Федерации. 20. Обязанности граждан по воинскому учету. 21. Что такое внутренний порядок? 22. Кто назначается дежурным по роте, за что отвечает и кому подчиняется? 23. Кто назначается дневальным по роте, за что отвечает и кому подчиняется? 24. Перечислите обязанности дневального по роте. 25. Что должны знать и настойчиво добиваться все лица суточного наряда? 26. Что не имеют права делать лица суточного наряда без разрешения дежурного по полку? 27. Что должен сделать дежурный по роте по прибытии в подразделение командира другой роты? 28. Размещение военнослужащих. 29. Развод суточного наряда. 30. Назовите обязанности часового. 31. Что такое строй? 32. Чем такое шеренга и линия машин?

Коды контролируемой компетенций	Вопросы / задания
	<p>33. Что такое фронт и тыльная сторона строя?</p> <p>34. Что такое фланг, интервал и дистанция</p> <p>35. Что такое ряд, ширина строя и глубина строя?</p> <p>36. Какими могут быть одношереножный и двухшереножный строи?</p> <p>37. Что такое колонна, какой военнослужащий называется направляющим и замыкающим?</p> <p>38. Что такое развернутый и походный строй?</p> <p>39. Обязанности военнослужащих перед построением и в строю?</p> <p>40. Как осуществляется управление строем?</p> <p>41. Знание материальной части, тактико-технических характеристик и боевых свойств пистолета Макарова (ПМ).</p> <p>42. Знание материальной части, тактико-технических характеристик и боевых свойств снайперской винтовки Драгунова (СВД).</p> <p>43. Знание материальной части, тактико-технических характеристик и боевых свойств гранатомета РПГ-7В и ручных осколочных гранат.</p> <p>44. Знание материальной части, тактико-технических характеристик и боевых свойств автомата АК-74.</p> <p>45. Требования безопасности при обращении со стрелковым оружием;</p> <p>46. Требования безопасности при проведении занятий по огневой подготовке.</p> <p>47. Назначение и составные части АК-74.</p> <p>48. Порядок разборки и сборки АК-74.</p> <p>49. Цели и основные задачи инженерного обеспечения частей и подразделений.</p> <p>50. Назначение, классификация инженерных боеприпасов и их характеристики,</p> <p>51. Назначение, классификация инженерных заграждений и их характеристики</p> <p>52. Полевые фортификационные сооружения: окоп.</p> <p>53. Полевые фортификационные сооружения: траншея.</p> <p>54. Полевые фортификационные сооружения: ход сообщения.</p> <p>55. Полевые фортификационные сооружения: укрытия.</p> <p>56. Полевые фортификационные сооружения: убежища.</p> <p>57. Современные виды связи, применяемые в Вооруженных силах Российской Федерации.</p> <p>58. Дайте определение понятию «Вооруженные силы Российской Федерации»?</p> <p>59. Разъясните предназначение Вооруженных Сил Российской Федерации и назовите основные решаемые ими задачи в мирное время, в период непосредственной угрозы военного нападения на РФ и в военное время?</p> <p>60. Назовите образцы вооружения Сухопутных войск и сообщите основные тактико-технические характеристики: автомата Калашникова АК-74.</p> <p>61. Назовите преимущества в тактико-технических характеристиках танка Т-90 в сравнении с танком М1 «Абрамс» и «Леопард-2».</p> <p>62. Назовите образцы вооружения Военно-морского флота ВС РФ.</p> <p>63. Назовите образцы вооружений Воздушно-космических сил.</p> <p>64. Назовите ракетные комплексы стратегического назначения, состоящие на вооружении Ракетных войск стратегического назначения ВС РФ.</p> <p>65. Ядерное оружие. Средства его применения.</p> <p>66. Поражающие факторы ядерного взрыва и их воздействие на организм человека, вооружение, технику и фортификационные сооружения.</p> <p>67. Химическое оружие. Средства его применения.</p> <p>68. Отравляющие вещества (ОВ), их назначение, классификация и воздействие на организм человека.</p> <p>69. Боевые состояния, средства применения, признаки применения ОВ, их стойкость на местности.</p> <p>70. Биологическое оружие. Основные виды и поражающее действие. Средства применения, внешние признаки применения.</p> <p>71. Зажигательное оружие. Средства его применения.</p>

Коды контролируемой компетенций	Вопросы /задания
	<p>72. Поражающие действия зажигательного оружия на личный состав, вооружение и военную технику, средства и способы защиты от него.</p> <p>73. Какую информацию содержат пояснительные подписи на карте?</p> <p>74. Как изображается рельеф на топографических картах?</p> <p>75. Способы измерения расстояний по карте.</p> <p>76. Способ измерения расстояния шагами.</p> <p>77. Дать определение ориентирования на местности.</p> <p>78. Определение сторон горизонта различными способами.</p> <p>79. Что значит ориентировать карту? Какими способами может быть выполнено ориентирование карты?</p> <p>80. Нормативные документы, регламентирующие оказание первой помощи военнослужащим Вооруженных Сил Российской Федерации, других войск, и воинских формирований Российской Федерации.</p> <p>81. Алгоритм оказания первой помощи.</p> <p>82. Порядок проведения сердечно-легочной реанимации.</p> <p>83. Перечень состояний, при которых оказывается первая помощь военнослужащим Вооруженных Сил Российской Федерации, других войск, и воинских формирований Российской Федерации.</p> <p>84. Правила оказания первой помощи военнослужащим Вооруженных Сил Российской Федерации, других войск, и воинских формирований Российской Федерации.</p> <p>85. Дополнительные мероприятия по оказанию первой помощи, которые проводятся военнослужащими и медицинскими специалистами, прошедшими подготовку по программам подготовки по оказанию первой помощи, утвержденным Министерством обороны Российской Федерации, ФОИВ и (органами), уполномоченными в области управления другими войсками, воинскими формированиями.</p> <p>86. Первая помощь при ранениях. Особенности проведения мероприятий по оказанию первой помощи раненому на поле боя.</p> <p>87. Комплектация аптечек и медицинских комплектов.</p> <p>88. Тактическая аптечка.</p> <p>89. Способы эвакуации раненых с поля боя в тыл.</p> <p>90. Особенности эвакуации раненых военнослужащих в укрытие.</p>

РАЗДЕЛ 5. УСЛОВИЯ РЕАЛИЗАЦИИ ДИСЦИПЛИНЫ (МОДУЛЯ)

5.1. Перечень основной и дополнительной учебной литературы для освоения дисциплины (модуля)

5.1.1. Основная литература

1. Араев, С. И. Военное ориентирование на местности : учебное пособие / С. И. Араев, Р. Н. Нурулин. — Москва : МАИ, 2021. — 83 с. — ISBN 978-5-4316-0853-7. — Текст : электронный // Лань : электронно-библиотечная система. — URL: <https://e.lanbook.com/book/207407> (дата обращения: 19.03.2024). — Режим доступа: для авториз. пользователей.

2. Араев, С. И. Порядок прохождения военной службы и организация правового воспитания военнослужащих : учебное пособие / С. И. Араев, Ю. Н. Забнин. — Москва : МАИ, 2021. — 78 с. — ISBN 978-5-4316-0822-3. — Текст : электронный // Лань : электронно-библиотечная система. — URL: <https://e.lanbook.com/book/207410> (дата обращения: 28.02.2024). — Режим доступа: для авториз. пользователей.

3. Денисенко, С. Н. Военная топография: учебное пособие / С. Н. Денисенко, А. М. Хрусталева, И. Г. Штеренберг. — Санкт-Петербург : СПбГТИ (ТУ), 2023. — 131 с. — Текст: электронный // Лань: электронно-библиотечная система. — URL: <https://e.lanbook.com/book/353837>. (дата обращения: 28.02.2024) — Режим доступа: для авториз. пользователей.

4. Денисенко, С. Н. Радиационная, химическая и биологическая защита : учебное пособие / С. Н. Денисенко, А. М. Хрусталева, И. Г. Штеренберг. — Санкт-Петербург : СПбГТИ (ТУ), 2023. — 163 с. — Текст : электронный // Лань : электронно-библиотечная система. — URL: <https://e.lanbook.com/book/353813> (дата обращения: 28.02.2024). — Режим доступа: для авториз. пользователей.

5. Основы военной подготовки : учебное пособие / С. Н. Денисенко, А. Ю. Смирнов, А. М. Хрусталева, И. Г. Штеренберг. — Санкт-Петербург : СПбГТИ (ТУ), 2023. — 779 с. — Текст : электронный // Лань : электронно-библиотечная система. — URL: <https://e.lanbook.com/book/353828> (дата обращения: 28.02.2024). — Режим доступа: для авториз. пользователей.

6. Основы медицинского обеспечения: учебное пособие / С. Н. Денисенко, А. Ю. Смирнов, А. М. Хрусталева, И. Г. Штеренберг. — Санкт-Петербург: СПбГТИ (ТУ), 2023. — 152 с. — Текст: электронный // Лань: электронно-библиотечная система. — URL: <https://e.lanbook.com/book/353825> (дата обращения: 28.02.2024). — Режим доступа: для авториз. пользователей.

7. Смирнов, А. Ю. Военно-политическая подготовка. Россия в современном мире : учебное пособие / А. Ю. Смирнов, А. М. Хрусталева, И. Г. Штеренберг. — Санкт-Петербург : СПбГТИ (ТУ), 2023. — 71 с. — Текст : электронный // Лань : электронно-библиотечная система. — URL: <https://e.lanbook.com/book/370865> (дата обращения: 28.02.2024). — Режим доступа: для авториз. пользователей.

8. Смирнов, А. Ю. Правовая подготовка. Военная доктрина Российской Федерации. Законодательство Российской Федерации о прохождении военной службы : учебное пособие / А. Ю. Смирнов, А. М. Хрусталева, И. Г. Штеренберг. — Санкт-Петербург : СПбГТИ (ТУ), 2023. — 86 с. — Текст : электронный // Лань : электронно-библиотечная система. — URL: <https://e.lanbook.com/book/370868> (дата обращения: 28.02.2024). — Режим доступа: для авториз. пользователей.

9. Хрусталева, А. М. Общевоинские уставы Вооруженных Сил Российской Федерации : учебно-методическое пособие / А. М. Хрусталева, А. Ю. Смирнов, И. Г. Штеренберг. — Санкт-Петербург : СПбГТИ (ТУ), 2024. — 159 с. — Текст : электронный // Лань : электронно-библиотечная система. — URL: <https://e.lanbook.com/book/385031> (дата обращения: 28.02.2024). — Режим доступа: для авториз. пользователей.

10. Хрусталева, А. М. Строевая подготовка : учебно-методическое пособие / А. М. Хрусталева, И. Г. Штеренберг. — Санкт-Петербург : СПбГТИ (ТУ), 2023. — 59 с. — Текст : электронный // Лань : электронно-библиотечная система. — URL: <https://e.lanbook.com/book/353831> (дата обращения: 28.02.2024). — Режим доступа: для авториз. пользователей.

5.1.2. Дополнительная литература

1. Байрамуков, Ю. Б. Военно-политическая подготовка : учебник / Ю. Б. Байрамуков, В. С. Янович, П. Е. Арефьев. — Красноярск : СФУ, 2020. — 364 с. — ISBN 978-5-7638-4277-7. — Текст : электронный // Лань : электронно-библиотечная система. — URL:

<https://e.lanbook.com/book/181602> (дата обращения: 28.02.2024). — Режим доступа: для авториз. пользователей.

2. Байрамуков, Ю.Б. Радиационная, химическая и биологическая защита: учебник / Ю.Б. Байрамуков, М.Ф. Анакин, В.С. Янович ; под редакцией Ю.Б. Торгованова. — Красноярск : СФУ, 2015. — ISBN 978-5-7638-3321-8. — Текст : электронный // Лань: электронно-библиотечная система. — URL: <https://e.lanbook.com/book/128746> (дата обращения: 28.02.2024). — Режим доступа: для авториз. пользователей.

3. Байрамуков, Ю.Б. Тактическая подготовка курсантов учебных военных центров : учебник / Ю.Б. Байрамуков ; под редакцией Ю.Б. Торгованова. — Красноярск : СФУ, 2018. — ISBN 978-5-7638-3841-1. — Текст : электронный // Лань: электронно-библиотечная система. — URL: <https://e.lanbook.com/book/128744> (дата обращения: 28.02.2024). — Режим доступа: для авториз. пользователей.

4. Основы обороны государства и военной службы : учебно-методическое пособие / составители С. К. Сарыг [и др.]. — Кызыл : ТувГУ, 2020. — 84 с. — Текст : электронный // Лань : электронно-библиотечная система. — URL: <https://e.lanbook.com/book/175196> (дата обращения: 28.02.2024). — Режим доступа: для авториз. пользователей.

5. Стратегии национальной безопасности Российской Федерации (утв. Указом Президента РФ от 02.07.2021 N 400) URL: https://www.consultant.ru/document/cons_doc_LAW_389271/ (дата обращения: 28.02.2024).

6. Указ Президента РФ от 10.11.2007 N 1495 «Об утверждении общевоинских уставов Вооруженных Сил Российской Федерации» (вместе с «Уставом внутренней службы Вооруженных Сил Российской Федерации», «Дисциплинарным уставом Вооруженных Сил Российской Федерации», «Уставом гарнизонной и караульной служб Вооруженных Сил Российской Федерации») URL: <https://login.consultant.ru/link/?req=doc&base=LAW&n=470825&dst=100004>. (дата обращения: 28.02.2024).

7. Приказ Министра обороны Российской Федерации от 13.06.2023 № 340 «Об утверждении Порядка организации подготовки военнослужащих и медицинских специалистов медицинских (военно-медицинских) организаций, частей и медицинских (военно-медицинских) подразделений Вооруженных Сил Российской Федерации по проведению мероприятий по оказанию первой помощи». URL: <https://login.consultant.ru/link/?req=doc&base=LAW&n=451111&dst=100002,1> (дата обращения: 28.02.2024).

8. Приказ Министра обороны Российской Федерации от 28 декабря 2021 г. №803 «Об организации военно-политической подготовки в Вооружённых Силах Российской Федерации». URL: *Приказ Министра обороны РФ от 28.12.2021 N 803 "Об утверждении Руководства по организации военно-политической работы в Вооруженных Силах Российской Федерации" {КонсультантПлюс}* (дата обращения: 28.02.2024).

9. Приказ Министра обороны РФ от 11.03.2006 N 111 «Об утверждении строевого устава Вооруженных Сил Российской Федерации» URL: https://www.consultant.ru/document/cons_doc_LAW_103092/f2f6c343b059b2bb07e11c2fce01ccd3e38ca56f/ (дата обращения: 28.02.2024).

10. Приказ Министра обороны РФ от 22.02.2019 N 95 «Об организации военно-политической подготовки в Вооруженных Силах Российской Федерации». *Приказ Министра обороны РФ от 22.02.2019 N 95 "Об организации военно-политической подготовки в Вооруженных Силах Российской Федерации" {КонсультантПлюс}*(дата обращения: 28.02.2024).

11. Приказ Минобороны России от 09.12.2022 № 760 «Об утверждении Перечня состояний, при которых оказывается первая помощь военнослужащим ВС РФ, войск национальной гвардии РФ, спасательных воинских формирований МЧС РФ, СВР РФ, органов ФСБ, органов государственной охраны, органов военной прокуратуры, военных следственных органов Следственного комитета РФ, Главного управления специальных программ Президента РФ в условиях военного времени, ведения военных (боевых) действий, выполнения боевых (учебно-боевых), служебно-боевых (оперативно-служебных) задач в области обороны, а также правил ее оказания» (Зарегистрирован 26.12.2022 № 71805). URL: <https://login.consultant.ru/link/?req=doc&base=LAW&n=435483&dst=100003> (дата обращения: 28.02.2024).

12. Интернет – ресурс: <https://www.mil.ru/> - сайт Министерства обороны Российской Федерации.

5.2. Перечень ресурсов информационно-коммуникационной сети «Интернет», необходимых для освоения дисциплины (модуля)

№ №	Название электронного ресурса	Описание электронного ресурса	Используемый для работы адрес
1.	ЭБС «Университетская библиотека онлайн»	Электронная библиотека, обеспечивающая доступ высших и средних учебных заведений, публичных библиотек и корпоративных пользователей к наиболее востребованным материалам по всем отраслям знаний от ведущих российских издательств	http://biblioclub.ru/
2.	Научная электронная библиотека eLIBRARY.ru	Крупнейший российский информационно-аналитический портал в области науки, технологии, медицины и образования, содержащий рефераты и полные тексты более 34 млн научных публикаций и патентов	http://elibrary.ru/
3.	Образовательная платформа Юрайт	Электронно-библиотечная система для ВУЗов, ССУЗов, обеспечивающая доступ к учебникам, учебной и методической литературе по различным дисциплинам.	https://urait.ru/
4.	База данных "EastView"	Полнотекстовая база данных периодических изданий	https://dlib.eastview.com
5.	Электронная библиотека "Grebennikon"	Библиотека предоставляет доступ более чем к 30 журналам, выпускаемых Издательским домом "Гребенников".	https://grebennikon.ru/
6	ЭБС издательства "ЛАНЬ"	Ресурс, включающий в себя издания издательства "Лань" и других ведущих издательств учебной литературы и электронные версии периодических изданий по естественным, техническим и гуманитарным наукам.	https://e.lanbook.com/
7	Официальный сайт Минобороны РФ	Официальный сайт Министерства Обороны РФ представляет информацию политического, правового, военно-технического, методического и информационного характера.	https://www.mil.ru/ - сайт Министерства обороны РФ.

5.3. Методические указания для обучающихся по освоению дисциплины (модуля)

Освоение обучающимся дисциплины (модуля) предполагает изучение материалов дисциплины (модуля) на аудиторных занятиях и в ходе самостоятельной работы. Аудиторные занятия проходят в форме лекционных и практических занятий.

При подготовке к аудиторным занятиям необходимо помнить особенности каждой формы его проведения.

Подготовка к лекционным занятиям заключается в следующем.

С целью обеспечения успешного обучения обучающийся должен готовиться к лекционному занятию, поскольку оно является важнейшей формой организации учебного процесса, поскольку:

- знакомит с новым учебным материалом;
- разъясняет учебные элементы, трудные для понимания;
- систематизирует учебный материал;
- ориентирует в учебном процессе.

С этой целью:

- внимательно прочитайте конспект предыдущего лекционного занятия;
- ознакомьтесь с материалом учебников и учебных пособий по теме предыдущего лекционного занятия;
- внесите дополнения к полученным ранее знаниям по теме предыдущего лекционного занятия на полях лекционной тетради;
- запишите вопросы, которые вы зададите лектору на предстоящем лекционном занятии по материалу предыдущего лекционного занятия;
- постарайтесь уяснить место изучаемой темы в своей подготовке;
- узнайте тему предстоящей лекции (по тематическому плану, по информации лектора) и запишите информацию, которой вы владеете по данному вопросу.

Подготовка к практическому занятию

При подготовке и работе во время проведения практических занятий следует обратить внимание на следующие моменты: на процесс предварительной подготовки, на работу во время занятия, обработку полученных результатов, исправление полученных замечаний.

Предварительная подготовка к практическому занятию заключается в изучении теоретического материала в отведенное для самостоятельной работы время, ознакомление с инструктивными материалами с целью осознания задач практического занятия, техники безопасности при проведении занятия.

Работа во время проведения практического занятия включает:

- консультирование студентов преподавателями и вспомогательным персоналом с целью предоставления исчерпывающей информации, необходимой для самостоятельного выполнения предложенных преподавателем задач, ознакомление с правилами техники безопасности при выполнении задания;
- самостоятельное выполнение заданий согласно обозначенной учебной программой тематики.

Обработка, обобщение полученных результатов практического занятия проводится обучающимися самостоятельно или под руководством преподавателя (в зависимости от степени сложности поставленных задач). В результате оформляется индивидуальный отчет. Подготовленный к сдаче на контроль и оценку отчет сдается преподавателю. Форма отчетности

может быть письменная, устная или две одновременно. Главным результатом в данном случае служит получение положительной оценки по каждому практическому занятию. Это является необходимым условием при проведении рубежного контроля и допуска к зачету с оценкой. При получении неудовлетворительных результатов обучающийся имеет право в дополнительное время передать преподавателю работу до проведения промежуточной аттестации.

5.4. Информационно-технологическое обеспечение образовательного процесса по дисциплине (модулю)

5.4.1. Средства информационных технологий

1. Персональные компьютеры;
2. Средства доступа в Интернет;
3. Проектор.

5.4.2. Лицензионное и свободно распространяемое программное обеспечение, в том числе отечественного производства:

1. Операционная система: Astra Linux SE
2. Пакет офисных программ: LibreOffice
3. Справочная система Консультант+
4. Okular или Acrobat Reader DC
5. Ark или 7-zip
6. User Gate
7. TrueConf (client)

5.4.3. Информационные справочные системы и профессиональные базы данных

№ №	Название электронного ресурса	Описание электронного ресурса	Используемый для работы адрес
1.	ЭБС «Университетская библиотека онлайн»	Электронная библиотека, обеспечивающая доступ высших и средних учебных заведений, публичных библиотек и корпоративных пользователей к наиболее востребованным материалам по всем отраслям знаний от ведущих российских издательств	http://biblioclub.ru/
2.	Научная электронная библиотека eLIBRARY.ru	Крупнейший российский информационно-аналитический портал в области науки, технологии, медицины и образования, содержащий рефераты и полные тексты более 34 млн научных публикаций и патентов	http://elibrary.ru/
3.	Образовательная платформа Юрайт	Электронно-библиотечная система для ВУЗов, ССУЗов, обеспечивающая доступ к учебникам, учебной и методической литературе по различным дисциплинам.	https://urait.ru/
4.	База данных "EastView"	Полнотекстовая база данных периодических изданий	https://dlib.eastview.com
5.	Электронная библиотека "Grebennikon"	Библиотека предоставляет доступ более чем к 30 журналам, выпускаемых Издательским домом "Гребенников".	https://grebennikon.ru/

5.5. Материально-техническое обеспечение образовательного процесса по дисциплине (модулю)

Для изучения дисциплины (модуля) используются:

Учебная аудитория для занятий лекционного типа: оснащена стендами с материалами для занятий по тактической и инженерной подготовке, специализированной мебелью (стол для преподавателя, парты, стулья, доска для написания мелом); техническими средствами обучения (видеопроекторное оборудование, средства звуковоспроизведения, экран, имеющие выход в сеть Интернет).

Учебная аудитория для практических занятий: оснащена плакатами с материалами для занятий по огневой подготовке, специализированной мебелью (стол для преподавателя, парты, стулья, доска для написания мелом); техническими средствами обучения (видеопроекторное оборудование, средства звуковоспроизведения, экран и имеющие выход в сеть Интернет).

Учебная аудитория для практических занятий: оснащена учебно-материальной базой для занятий и выполнения тренировок по нормативам радиационной, химической и биологической защиты и основам военно-медицинской подготовки, техническими средствами обучения (видеопроекторное оборудование, средства звуковоспроизведения, экран и имеющие выход в сеть Интернет).

Стрелковая галерея тира РГСУ: оснащена учебно-материальной базой для выполнения учебных стрельб из пневматического и (или) мелкокалиберного оружия.

Электронный тир РГСУ: оснащен учебно-материальной базой для выполнения подготовительных упражнений в изготовке для стрельбы и производстве выстрела в электронном тире.

Помещения для самостоятельной работы обучающихся: оснащены специальной литературой и наглядными пособиями для изучения общевоинских уставов ВС РФ, специализированной мебелью (парты, стулья) техническими средствами обучения (персональные компьютеры с доступом в сеть Интернет и обеспечением доступа в электронно-информационную среду университета, программным обеспечением).

5.6. Образовательные технологии

При реализации дисциплины (модуля) применяются различные образовательные технологии, в том числе технологии электронного обучения.

Освоение дисциплины (модуля) предусматривает использование в учебном процессе активных и интерактивных форм проведения учебных занятий в форме деловых и ролевых игр, разбора конкретных ситуаций в сочетании с внеаудиторной работой с целью формирования и развития **профессиональных** навыков обучающихся.

При освоении дисциплины (модуля) предусмотрено применением электронного обучения и дистанционных образовательных технологий.

Учебные часы дисциплины (модуля) предусматривают классическую контактную работу преподавателя с обучающимся в аудитории и контактную работу посредством электронной информационно-образовательной среды в синхронном и асинхронном режиме (вне аудитории) посредством применения возможностей компьютерных технологий (электронная почта, электронный учебник, тестирование, вебинар, видеофильм, презентация, форум и др.).

В рамках дисциплины (модуля) предусмотрены встречи с руководителями и работниками организаций, деятельность которых связана с *направленностью* основной профессиональной образовательной программы.

ЛИСТ РЕГИСТРАЦИИ ИЗМЕНЕНИЙ

№ п/п	Содержание изменения	Реквизиты документа об утверждении изменения	Дата введения изменения
1.	Рабочая программа дисциплины (модуля) актуализирована	Протокол заседания кафедры № _____ от « _____ » _____ 20 _____ года	____.____.____
2.		Протокол заседания кафедры № _____ от « _____ » _____ 20 _____ года	____.____.____
3.		Протокол заседания кафедры № _____ от « _____ » _____ 20 _____ года	____.____.____
4.		Протокол заседания кафедры № _____ от « _____ » _____ 20 _____ года	____.____.____



Министерство науки и высшего образования Российской Федерации
Федеральное государственное бюджетное образовательное учреждение
высшего образования
«Российский государственный социальный университет»

УТВЕРЖДАЮ

Декан лечебного факультета

 /Ю.А.Климов

«31» января 2024 г.

РАБОЧАЯ ПРОГРАММА ДИСЦИПЛИНЫ (МОДУЛЯ)

ОСНОВЫ МЕДИЦИНСКИХ ЗНАНИЙ

Направление подготовки

«42.03.01 Реклама и связи с общественностью»

Направленность

«Коммуникационный менеджмент и управление репутацией бренда»

ОБРАЗОВАТЕЛЬНАЯ ПРОГРАММА ВЫСШЕГО ОБРАЗОВАНИЯ - ПРОГРАММА БАКАЛАВРИАТА

Форма обучения

Очная, заочная

Москва, 2024 г.

СОДЕРЖАНИЕ

РАЗДЕЛ 1. ПАСПОРТ РАБОЧЕЙ ПРОГРАММЫ ДИСЦИПЛИНЫ (МОДУЛЯ)	4
1.1 Цель и задачи дисциплины (модуля).....	4
1.2 Планируемые результаты обучения по дисциплине (модулю) в рамках планируемых результатов освоения основной профессиональной образовательной программы высшего образования – программы бакалавриата соотнесенные с установленными индикаторами достижения компетенций	4
РАЗДЕЛ 2. СТРУКТУРА И СОДЕРЖАНИЕ ДИСЦИПЛИНЫ (МОДУЛЯ)	5
2.1 Объем дисциплины (модуля), включая контактную работу обучающегося с педагогическими работниками и самостоятельную работу обучающегося	5
2.2. Учебно-тематический план дисциплины (модуля)	5
2.3. Содержание дисциплины (модуля).....	7
РАЗДЕЛ 3. УЧЕБНО-МЕТОДИЧЕСКОЕ ОБЕСПЕЧЕНИЕ САМОСТОЯТЕЛЬНОЙ РАБОТЫ ОБУЧАЮЩИХСЯ ПО ДИСЦИПЛИНЕ (МОДУЛЮ)	14
3.1. Виды самостоятельной работы обучающихся по дисциплине (модулю)	15
3.2. Задания для самостоятельной работы	16
3.3. Методические указания к самостоятельной работе по дисциплине (модулю)	18
РАЗДЕЛ 4. ОЦЕНОЧНЫЕ МАТЕРИАЛЫ ПО ДИСЦИПЛИНЕ (МОДУЛЮ)	19
4.1. Форма промежуточной аттестации обучающегося по дисциплине (модулю)	19
4.2. Оценочные материалы, определяющие процедуры оценивания знаний, умений, навыков и (или) опыта деятельности, характеризующих этапы формирования компетенций.....	20
4.2.1. Организационные основы применения балльно-рейтинговой системы оценки успеваемости обучающихся по дисциплине (модулю).....	20
4.2.2. Проведение текущего контроля успеваемости обучающихся по дисциплине (модулю) в соответствии с балльно-рейтинговой системой оценки успеваемости обучающегося.....	20
4.2.3. Проведение промежуточной аттестации обучающихся по дисциплине (модулю) в соответствии с балльно-рейтинговой системой оценки успеваемости обучающегося	21
4.3. Перечень заданий для проведения текущей и промежуточной оценки знаний, умений, навыков и (или) опыта деятельности, характеризующих этапы формирования компетенций.....	23
4.3.1. Оценочные материалы для проведения текущей аттестации и рубежного контроля, обучающихся по дисциплине (модулю)	23
4.3.2. Оценочные материалы для проведения промежуточной аттестации обучающихся по дисциплине (модулю).....	36
РАЗДЕЛ 5. УСЛОВИЯ РЕАЛИЗАЦИИ ДИСЦИПЛИНЫ (МОДУЛЯ)	37
5.1. Перечень основной и дополнительной учебной литературы для освоения дисциплины (модуля)	37
5.1.1. Основная литература.....	37
5.1.2. Дополнительная литература.....	37
5.2 Перечень ресурсов информационно-коммуникационной сети «Интернет», необходимых для освоения дисциплины (модуля).....	37
5.3 Методические указания для обучающихся по освоению дисциплины (модуля).....	38
5.4 Информационно-технологическое обеспечение образовательного процесса по дисциплины (модуля).....	39
5.4.1. Средства информационных технологий	39
5.4.2. Лицензионное и свободно распространяемое программное обеспечение, в том числе отечественного производства:	39
5.4.3. Информационные справочные системы и профессиональные базы данных	39
5.5. Материально-техническое обеспечение образовательного процесса по дисциплине (модулю).....	39
5.6. Образовательные технологии	40
ЛИСТ РЕГИСТРАЦИИ ИЗМЕНЕНИЙ	41

Рабочая программа дисциплины (модуля) «Основы медицинских знаний» разработана на основании федерального государственного образовательного стандарта высшего образования – *бакалавриата* по направлению подготовки 42.03.01 *Реклама и связи с общественностью*, утвержденного приказом Министерства образования и науки Российской Федерации от 8 июня 2017 г. № 512, учебного плана по основной профессиональной образовательной программе высшего образования - программы *бакалавриата* по направлению подготовки 42.03.01 *Реклама и связи с общественностью* (далее – «ОПОП»).

Рабочая программа дисциплины (модуля) «Основы медицинских знаний» разработана рабочей группой в составе:
канд.пед.наук Шокот О.В., ст.преп. Некрасова М.В.

Рабочая программа дисциплины (модуля) обсуждена и утверждена на заседании Ученого совета медицинской высшей школы
Протокол № 5 от «31» января 2024 года

Декан лечебного факультета,
кандидат мед. наук



(подпись)

Ю.А.Климов

РАЗДЕЛ 1. ПАСПОРТ РАБОЧЕЙ ПРОГРАММЫ ДИСЦИПЛИНЫ (МОДУЛЯ)

1.1 Цель и задачи дисциплины (модуля) формирование целостного представления о здоровье человека, приобретение навыков оказания первой помощи пострадавшим в чрезвычайных ситуациях, при неотложных состояниях и наиболее распространенных острых заболеваниях и состояниях.

Задачи дисциплины (модуля):

1. формирование у обучающихся мировоззрения, ориентированного на ценность здоровья человека и общества;
2. овладение умениями по оценке состояния здоровья, выявлению его нарушений;
3. освоение навыков по оказанию неотложной доврачебной медицинской помощи, уходу за больными и пострадавшими;

1.2 Планируемые результаты обучения по дисциплине (модулю) в рамках планируемых результатов освоения основной профессиональной образовательной программы высшего образования – программы *бакалавриата* соотнесенные с установленными индикаторами достижения компетенций

Процесс освоения дисциплины (модуля) направлен на формирование у обучающихся следующих компетенций: УК-8 в соответствии с учебным планом.

В результате освоения дисциплины (модуля) обучающийся должен демонстрировать следующие результаты:

Категория компетенций	Код компетенции Формулировка компетенции	Код и наименование индикатора достижения компетенции	Результаты обучения
Безопасность жизнедеятельности	УК-8 Способен создавать и поддерживать в повседневной жизни и в профессиональной деятельности безопасные условия жизнедеятельности для сохранения природной среды, обеспечения устойчивого развития общества, в том числе при угрозе и возникновении чрезвычайных ситуаций и военных конфликтов	УК-8.1 Знает основы и правила обеспечения безопасности жизнедеятельности, классификацию опасных и вредных факторов среды обитания человека, правовые и организационные основы безопасности жизнедеятельности.	Знать: правила поведения при возникновении чрезвычайных ситуаций природного и техногенного происхождения, правила оказания первой помощи Уметь: инструктировать о правилах поведения при возникновении чрезвычайных ситуаций и угрозе военных конфликтов Владеть: навыками оказания первой помощи пострадавшим и ухода за больными и ранеными
		УК-8.2 Осуществляет оперативные действия в случае возникновения чрезвычайных ситуаций в том числе при угрозе и возникновении военных конфликтов	
		УК-8.3 Создает и поддерживает безопасные условия жизнедеятельности в повседневной жизни и в профессиональной деятельности, адекватно реагирует на возникновение чрезвычайных ситуаций и предотвращает негативные последствия для сохранения природной среды.	

РАЗДЕЛ 2. СТРУКТУРА И СОДЕРЖАНИЕ ДИСЦИПЛИНЫ (МОДУЛЯ)

2.1 Объем дисциплины (модуля), включая контактную работу обучающегося с педагогическими работниками и самостоятельную работу обучающегося

Общая трудоемкость дисциплины (модуля) составляет 3 зачетные единицы.

Очная форма обучения

Вид учебной работы	Всего часов	Семестры
		2
Контактная работа обучающихся с педагогическими работниками	68	68
Лекционные занятия	26	26
<i>из них: в форме практической подготовки</i>	0	0
Практические занятия	42	42
<i>из них: в форме практической подготовки</i>	0	0
Самостоятельная работа обучающихся	31	31
Контроль промежуточной аттестации	9	9
Форма промежуточной аттестации	Зачет с оценкой	
ОБЪЕМ ДИСЦИПЛИНЫ (МОДУЛЯ) В ЧАСАХ	108	108

Заочная форма обучения

Вид учебной работы	Всего часов	Курс 1
		Сессия 3-4
Контактная работа обучающихся с педагогическими работниками	36	36
Лекционные занятия	12	12
<i>из них: в форме практической подготовки</i>	0	0
Практические занятия	24	24
<i>из них: в форме практической подготовки</i>	0	0
Самостоятельная работа обучающихся	68	68
Контроль промежуточной аттестации	4	4
Форма промежуточной аттестации	Зачет с оценкой	
ОБЪЕМ ДИСЦИПЛИНЫ (МОДУЛЯ) В ЧАСАХ	108	108

2.2. Учебно-тематический план дисциплины (модуля)

Очной формы обучения

Раздел, тема	Виды учебной работы, академических часов
--------------	--

	Всего	Самостоятельная работа	Контактная работа обучающихся с педагогическими работниками								
			Всего	Лекционные занятия из них: в форме практической подготовки	Практические занятия из них: в форме практической подготовки	Лабораторные занятия из них: в форме практической подготовки	Консультации / Иная контактная работа из них: в форме практической подготовки				
Семестр 2											
Раздел 1. Здоровье и факторы его формирования	27	19	8	4	0	4	0	0	0	0	0
Тема 1.1. Понятие здоровья, основные признаки нарушения здоровья	13	9	4	2	0	2	0	0	0	0	0
Тема 1.2. Основы здорового образа жизни.	14	10	4	2	0	2	0	0	0	0	0
Раздел 2. Основы оказания первой помощи при различных состояниях	36	4	32	12	0	20	0	0	0	0	0
Тема 2.1. Предмет, задачи и организация оказания первой помощи	8	2	6	2	0	4	0	0	0	0	0
Тема 2.2. Оказание первой помощи при различных состояниях	28	2	26	10	0	16	0	0	0	0	0
Раздел 3. Уход за пострадавшими и больными	36	8	28	10	0	18	0	0	0	0	0
Тема 3.1. Оценка функционального состояния организма человека	8	4	4	2	0	2	0	0	0	0	0
Тема 3.2. Основы ухода за пострадавшими и больными	28	4	24	8	0	16	0	0	0	0	0
Контроль промежуточной аттестации (час)	9										
<i>Форма промежуточной аттестации</i>	Зачет с оценкой										
Общий объем, часов	108	31	68	26	0	42	0	0	0	0	0

Заочной формы обучения

Раздел, тема	Виды учебной работы, академических часов									
	Всего	Самостоятельная работа	Контактная работа обучающихся с педагогическими работниками							

			Всего	Лекционные занятия из них: в форме практической подготовки	Практические занятия из них: в форме практической подготовки	Лабораторные занятия из них: в форме практической подготовки	Консультации / Иная кон- тактная работа из них: в форме практической подготовки				
Курс 1 Сессии 3-4											
Раздел 1. Здоровье и факторы его формирования	36	30	6	2	0	4	0	0	0	0	0
Тема 1.1. Понятие здоровья, основные признаки нарушения здоровья	18	14	4	2	0	2	0	0	0	0	0
Тема 1.2. Основы здорового образа жизни.	18	16	2	0	0	2	0	0	0	0	0
Раздел 2. Основы оказания первой помощи при различных состояниях	36	18	18	6	0	12	0	0	0	0	0
Тема 2.1. Предмет, задачи и организация оказания первой помощи	18	12	6	2	0	4	0	0	0	0	0
Тема 2.2. Оказание первой помощи при различных состояниях	18	6	12	4	0	8	0	0	0	0	0
Раздел 3. Уход за пострадавшими и больными	32	20	12	4	0	8	0	0	0	0	0
Тема 3.1. Оценка функционального состояния организма человека	14	10	4	2	0	2	0	0	0	0	0
Тема 3.2. Основы ухода за пострадавшими и больными	18	10	8	2	0	6	0	0	0	0	0
Контроль промежуточной аттестации (час)	4										
<i>Форма промежуточной аттестации</i>	Зачет с оценкой										
Общий объем, часов	108	68	36	12	0	24	0	0	0	0	0

2.3. Содержание дисциплины (модуля)

РАЗДЕЛ 1. ЗДОРОВЬЕ И ФАКТОРЫ ЕГО ФОРМИРОВАНИЯ

Перечень изучаемых элементов содержания:

Понятие «здоровье». Определение здоровья по ВОЗ. Цели и задачи изучения состояния здоровья населения. Уровни здоровья. Здоровье и болезнь. Переходное состояние. Факторы, влияющие на здоровье человека, их соотношение. Образ жизни и виды активности: трудовая, нетрудовая, социальная, культурная, медицинская, экология и здоровье: воздушная среда, водная среда, экология жилых и общественных помещений, климатические факторы. Здоровье и наследственность. Биологические и социальные компоненты наследственности человека. Состояние здравоохранения: качество, своевременность, полнота, адекватность, экономичность.

Здоровый образ жизни (ЗОЖ). Определение. Составляющие ЗОЖ: организация питания, режим труда и отдыха, организация сна, двигательная активность, личная гигиена и закаливание, профилактика вредных привычек, культура сексуального поведения и планирование семьи, культура межличностного общения. Принципы ЗОЖ.

Тема 1.1. Понятие здоровья, основные признаки нарушения здоровья

Перечень изучаемых элементов содержания:

Понятие «здоровье». Определение здоровья по ВОЗ. Цели и задачи изучения состояния здоровья населения. Уровни здоровья. Здоровье и болезнь. Переходное состояние. Факторы, влияющие на здоровье человека, их соотношение. Образ жизни и виды активности: трудовая, вне-трудовая, социальная, культурная, медицинская, экология и здоровье: воздушная среда, водная среда, состояние педосферы, экология жилых и общественных помещений, климатические факторы. Здоровье и наследственность. Биологические и социальные компоненты наследственность человека. Состояние здравоохранения: качество, своевременность, полнота, адекватность, экономичность.

Тема 1.2. Основы здорового образа жизни

Перечень изучаемых элементов содержания:

Здоровый образ жизни (ЗОЖ). Определение. Составляющие ЗОЖ: организация питания, режим труда и отдыха, организация сна, двигательная активность, личная гигиена и закаливание, профилактика вредных привычек, культура сексуального поведения и планирование семьи, культура межличностного общения. Принципы ЗОЖ.

ЗАДАНИЯ К ПРАКТИЧЕСКИМ ЗАНЯТИЯМ РАЗДЕЛА 1

Тема практического занятия: Понятие здоровья, основные признаки нарушения здоровья

Форма практического задания: устный опрос, доклад

Вопросы для подготовки к устному опросу:

1. Методологические подходы к определению понятия «здоровье».
2. Определение понятия "здоровье", принятое Всемирной организацией здравоохранения.
3. Норма и патология.
4. Здоровье и болезнь. Переходное состояние.
5. Факторы, определяющие здоровье человека, и их значение.
6. Основные компоненты здоровья человека и их характеристика: соматическое, физическое, репродуктивное, психическое, социальное
7. Критерии здоровья.
8. Отношение населения к здоровью.
9. Оценка здоровья.

Темы докладов:

1. Системный подход в решении проблем здоровья.
2. Качество жизни как уровень комфортности человека в обществе.
3. Порядок формирования государственной политики в области охраны здоровья граждан в Российской Федерации.
4. Социальное здоровье населения и национальная безопасность общества.
5. Последствия острых и хронических воздействий ионизирующего излучения на организм человека.
6. Значение ультрафиолетового облучения для человеческого организма.
7. Влияние урбанизации на здоровье человека.
8. Качество питания в сохранении и укреплении здоровья.
9. Адаптация человека к экстремальным факторам внешней среды.
10. Двигательная активность и ее влияние на здоровье.

11. Место образа жизни в структуре причин, обуславливающих современную патологию.
12. Гигиеническое обучение и воспитание населения в формировании здоровья и здорового стиля жизни.
13. Влияние на здоровье психоэмоционального напряжения человека в современном обществе.
14. Сексуальная культура. Факторы риска для здоровья.
15. Роль медицинской активности для индивидуальной профилактики заболеваний.

Тема практического занятия: Основы здорового образа жизни

Форма практического задания: устный опрос, доклад

Вопросы для подготовки к устному опросу:

1. Основные составляющие здорового образа жизни.
2. Традиционные и нетрадиционные методы оздоровления.
3. Права и ответственность человека за сохранение и укрепление своего здоровья.
4. Социально-гигиенические основы вредных привычек.
5. Профилактика раннего алкоголизма, табакокурения, наркомании и токсикомании.

Темы докладов:

1. Основные компоненты здорового образа жизни.
2. Роль закаливания в повышении устойчивости организма к неблагоприятному воздействию факторов среды.
3. Сбалансированное питание как фактор здорового образа жизни.
4. Физическая активность как фактор здорового образа жизни (ЗОЖ).
5. Рациональный режим труда и отдыха.
6. Психологический микроклимат как фактор здорового образа жизни.
7. Роль здоровой семьи как фактор здорового образа жизни
8. Аддиктивное поведение, понятие, причины.
9. Профилактика аддиктивного поведения.
10. Значение гигиенической культуры в формировании ЗОЖ.
11. Вредные привычки и здоровый образ жизни.
12. Алкоголизм. Виды, профилактика.
13. Табакокурение. Курительные смеси, профилактика.
14. Игромания, причины, профилактика.
15. Влияние на организм человека психоактивных веществ и формирование зависимости.
16. Наркотики и злоупотребление психоактивными веществами.
17. Средства физической культуры как фактор оздоровления человека.
18. Медицинский осмотр (обследования) для допуска к занятиям физической культурой и участию в массовых спортивных соревнованиях.
19. Противопоказания для занятия физкультурой и спортом.

РУБЕЖНЫЙ КОНТРОЛЬ К РАЗДЕЛУ 1

форма рубежного контроля – тестирование

РАЗДЕЛ 2. ОСНОВЫ ОКАЗАНИЯ ПЕРВОЙ ПОМОЩИ ПРИ РАЗЛИЧНЫХ СОСТОЯНИЯХ

Перечень изучаемых элементов содержания:

Общие сведения о нормативно-правовых документах и актах, регулирующих оказание первой помощи пострадавшим. Понятие о первой помощи, ее роли и объеме. Алгоритм действий при первом контакте с пострадавшим. Осмотр и оценка состояния больного.

Меры безопасности при оказании первой помощи, профилактика ВИЧ-инфекции.

Назначение, устройство и правила пользования аптечкой индивидуальной, пакетом перевязочным медицинским индивидуальным, сумкой медицинской санитарной.

Назначение, устройство и правила пользования пакетом противохимическим индивидуальным, перевязочным материалом.

Аптечка индивидуальная. Состав, правила пользования. Использование содержимого: для обезболивания, при отравлении фосфорорганическими отравляющими веществами, для профилактики инфекционных заболеваний.

Виды перевязочного материала: марля, бинты, легнин, косынки, индивидуальный перевязочный материал, салфетки.

Понятие о видах транспортировки. Показания к самостоятельной транспортировке пострадавшего. Сопровождение пострадавшего. Средства транспортировки.

Переноска пострадавших одним двумя и более добровольцами. Приемы переноски. Особенности извлечения и перекладывания пострадавших с подозрением на травму позвоночника, таза. Погрузка и размещение пострадавших внутри транспортных средств.

Классификация состояний, угрожающих жизни пострадавших и внезапно заболевших. Характеристика терминальных состояний, клинической смерти. Принципы и методы оказания неотложной доврачебной помощи при терминальных состояниях и клинической смерти. Техника непрямого массажа сердца и искусственного дыхания. Правила пользования ротаторасширителем, воздуховодом. Особенности реанимационных мероприятий при утоплении и поражении электрическим током.

Классификация острых заболеваний дыхательной системы. Основные клинические признаки и экстренная доврачебная помощь при бронхиальной астме, воспалении легких, плеврите. Клиническая характеристика коматозных состояний. Клиника и первая доврачебная помощь при гипер- и гипогликемической коме. Оказание первой помощи при тепловом ударе. Признаки острого нарушения проходимости дыхательных путей.

Классификация острых заболеваний сердечнососудистой системы. Основные клинические признаки и экстренная доврачебная помощь при стенокардии и инфаркте миокарда, гипертоническом кризе, нарушениях сердечного ритма.

Классификация аллергических заболеваний. Симптомы аллергических реакций. Первая доврачебная помощь при крапивнице, укусах насекомых. Первая помощь при анафилактическом шоке.

Основные свойства АХОВ. Пути попадания АХОВ в организм. Диагностика острых отравлений АХОВ. Первая медицинская и доврачебная помощь при острых отравлениях АХОВ (угарный газ, аммиак, хлор, метан). Лечебные мероприятия у пострадавших: - с химическими поражениями отравляющими веществами; - с острыми отравлениями лекарственными средствами; - с бытовыми отравлениями.

Виды травматизма. Характеристика закрытых повреждений мягких тканей. Клиника, диагностика, ушибов, особенности оказания первой доврачебной помощи при ушибах мягких тканей. Симптомы повреждения связочного аппарата и мышц конечностей. Принципы оказания первой доврачебной медицинской помощи при ушибах, закрытых повреждениях связочного аппарата суставов, мышц. Особенности оказания доврачебной медицинской помощи при синдроме длительного сдавления. Классификация повреждений костей и суставов, достоверные и вероятные признаки переломов. Клиническая картина наиболее часто встречающихся травматических вывихов. Доврачебная помощь при подозрении на наличие перелома, вывиха. Показания и средства транспортной иммобилизации. Правила наложения табельных транспортных шин при открытых и закрытых повреждениях конечностей.

Классификация ран. Клиническая характеристика колотых, резаных, рубленых, рваных, рвано-размозженных, ушибленных, огнестрельных, укушенных ран. Объем неотложной первой медицинской и доврачебной помощи при ранениях. Общие понятия о раневом процессе. Местные признаки ранних раневых осложнений, пути их профилактики и лечения. Классификация кровотечений. Достоверные и вероятные признаки наружных артериальных, венозных, смешанных, внутриполостных кровотечений. Способы остановки наружных кровотечений. Классификация повязок. Виды мягких повязок, применяющихся в практике. Общие правила бинтования и наложения мягких повязок. Основные виды бинтовых повязок, техника их наложения на голову, туловище, конечности. Правила пользования индивидуальным перевязочным пакетом. Контурные повязки на грудную клетку. Косыночные повязки. Техника наложения косыночных повязок.

Использование сетчатого эластичного бинта для фиксации асептических повязок на различные участки тела.

Особенности дорожно-транспортных происшествий. Механизмы поражающего действия при дорожно-транспортном происшествии. Нарушение функции жизненно-важных органов и систем при дорожно-транспортных происшествиях. Травматический шок. Фазы травматического шока. Степени тяжести торпидной фазы травматического шока. Клиника травматического шока. Профилактика травматического шока. Использование аптечки автомобильной.

Классификация ожогов и отморожений. Способы определения площади глубины термических поражений. Основные клинические признаки периодов ожоговой болезни. Критерии тяжести состояния обожженных. Принципы оказания доврачебной помощи при термических поражениях. Объем доврачебной помощи при ожогах концентрированными растворами кислот и щелочей.

Особенности оказания первой помощи детям.

Основные инфекционные заболевания. Правила измерения температуры. Типы температурных кривых. Первая помощь при лихорадочных состояниях. Острые пищевые отравления. Правила промывания желудка. Особенности транспортировки инфекционных больных.

Тема 2.1. Предмет, задачи и организация оказания первой помощи

Перечень изучаемых элементов содержания:

Определение понятия «первая помощь». Основные нормативно-правовые акты, регламентирующие оказание первой помощи. Перечень состояний, требующих оказания первой помощи. Перечень мероприятий первой помощи и последовательность их выполнения на месте происшествия. Оценка обстановки и обеспечение безопасных условий для оказания первой помощи на месте происшествия. Правила и порядок осмотра пострадавшего, основные критерии оценки нарушения сознания, дыхания, кровообращения. Определение приоритетности оказания первой помощи.

Тема 2.2. Оказание первой помощи при различных состояниях

Перечень изучаемых элементов содержания:

Меры безопасности при оказании первой помощи, профилактика ВИЧ-инфекции.

Назначение, устройство и правила пользования аптечкой индивидуальной, пакетом перевязочным медицинским индивидуальным, сумкой медицинской санитарной.

Назначение, устройство и правила пользования пакетом противохимическим индивидуальным, перевязочным материалом.

Аптечка индивидуальная. Состав, правила пользования. Использование содержимого: для обезболивания, при отравлении фосforoорганическими отравляющими веществами, для профилактики инфекционных заболеваний.

Виды перевязочного материала: марля, бинты, легнин, косынки, индивидуальный перевязочный материал, салфетки.

Понятие о видах транспортировки. Показания к самостоятельной транспортировке пострадавшего. Сопровождение пострадавшего. Средства транспортировки.

Переноска пострадавших одним двумя и более добровольцами. Приемы переноски. Особенности извлечения и перекладывания пострадавших с подозрением на травму позвоночника, таза. Погрузка и размещение пострадавших внутри транспортных средств.

Классификация состояний, угрожающих жизни пострадавших и внезапно заболевших. Характеристика терминальных состояний, клинической смерти. Принципы и методы оказания неотложной доврачебной помощи при терминальных состояниях и клинической смерти. Техника непрямого массажа сердца и искусственного дыхания. Правила пользования ротаторасширителем, воздуховодом. Особенности реанимационных мероприятий при утоплении и поражении электрическим током.

Классификация острых заболеваний дыхательной системы. Основные клинические признаки и экстренная доврачебная помощь при бронхиальной астме, воспалении легких, плеврите. Клиническая характеристика коматозных состояний. Клиника и первая помощь при гипер- и ги-

погликемической коме. Оказание первой помощи при тепловом ударе. Признаки острого нарушения проходимости дыхательных путей.

Классификация острых заболеваний сердечнососудистой системы. Основные клинические признаки и экстренная доврачебная помощь при стенокардии и инфаркте миокарда, гипертоническом кризе, нарушениях сердечного ритма.

Классификация аллергических заболеваний. Симптомы аллергических реакций. Первая доврачебная помощь при крапивнице, укусах насекомых. Первая помощь при анафилактическом шоке.

Основные свойства АХОВ. Пути попадания АХОВ в организм. Диагностика острых отравлений АХОВ. Первая медицинская и доврачебная помощь при острых отравлениях АХОВ (угарный газ, аммиак, хлор, метан). Лечебные мероприятия у пострадавших: - с химическими поражениями отравляющими веществами; - с острыми отравлениями лекарственными средствами; - с бытовыми отравлениями.

Виды травматизма. Характеристика закрытых повреждений мягких тканей. Клиника, диагностика, ушибов, особенности оказания первой доврачебной помощи при ушибах мягких тканей. Симптомы повреждения связочного аппарата и мышц конечностей. Принципы оказания первой доврачебной медицинской помощи при ушибах, закрытых повреждениях связочного аппарата суставов, мышц. Особенности оказания доврачебной медицинской помощи при синдроме длительного сдавления. Классификация повреждений костей и суставов, достоверные и вероятные признаки переломов. Клиническая картина наиболее часто встречающихся травматических вывихов. Доврачебная помощь при подозрении на наличие перелома, вывиха. Показания и средства транспортной иммобилизации. Правила наложения табельных транспортных шин при открытых и закрытых повреждениях конечностей.

Классификация ран. Клиническая характеристика колотых, резаных, рубленых, рваных, рвано-размозженных, ушибленных, огнестрельных, укушенных ран. Объем неотложной первой медицинской и доврачебной помощи при ранениях. Общие понятия о раневом процессе. Местные признаки ранних раневых осложнений, пути их профилактики и лечения. Классификация кровотечений. Достоверные и вероятные признаки наружных артериальных, венозных, смешанных, внутриполостных кровотечений. Способы остановки наружных кровотечений. Классификация повязок. Виды мягких повязок, применяющихся в практике. Общие правила бинтования и наложения мягких повязок. Основные виды бинтовых повязок, техника их наложения на голову, туловище, конечности. Правила пользования индивидуальным перевязочным пакетом. Контурные повязки на грудную клетку. Косыночные повязки. Техника наложения косыночных повязок. Использование сетчатого эластичного бинта для фиксации асептических повязок на различные участки тела.

Особенности дорожно-транспортных происшествий. Механизмы поражающего действия при дорожно-транспортном происшествии. Нарушение функции жизненно-важных органов и систем при дорожно-транспортных происшествиях. Травматический шок. Фазы травматического шока. Степени тяжести торпидной фазы травматического шока. Клиника травматического шока. Профилактика травматического шока. Использование аптечки автомобильной.

Классификация ожогов и отморожений. Способы определения площади глубины термических поражений. Основные клинические признаки периодов ожоговой болезни. Критерии тяжести состояния обожженных. Принципы оказания доврачебной помощи при термических поражениях. Объем первой помощи при ожогах концентрированными растворами кислот и щелочей.

Основные инфекционные заболевания. Правила измерения температуры. Типы температурных кривых. Первая помощь при лихорадочных состояниях. Острые пищевые отравления. Правила промывания желудка. Особенности транспортировки инфекционных больных.

ЗАДАНИЯ К ПРАКТИЧЕСКИМ ЗАНЯТИЯМ РАЗДЕЛА 2

Тема практического занятия: Предмет, задачи и организация оказания первой помощи

Форма практического задания: устный опрос

Вопросы для подготовки к устному опросу:

1. Универсальный алгоритм оказания первой помощи
2. Оценка обстановки и обеспечение безопасных условий для оказания первой помощи на месте происшествия
3. Юридическая безопасность первой помощи
4. Перечень состояний, при которых оказывается первая помощь
5. Основные нормативно-правовые акты, регламентирующие оказание первой помощи
6. Поощрение за оказание первой помощи
7. Правила и порядок осмотра пострадавшего, основные критерии оценки нарушения сознания, дыхания, кровообращения. определение приоритетности оказания первой помощи
8. Общая последовательность действий на месте происшествия с наличием пострадавших

Тема практического занятия: Оказание первой помощи при различных состояниях

Форма практического задания: демонстрация сформированности практических навыков

Продемонстрируйте навыки:

1. Мероприятия по оценке обстановки и обеспечению безопасных условий для оказания первой помощи: 1) определение угрожающих факторов для собственной жизни и здоровья; 2) определение угрожающих факторов для жизни и здоровья пострадавшего; 3) устранение угрожающих факторов для жизни и здоровья; 4) прекращение действия повреждающих факторов на пострадавшего; 5) оценка количества пострадавших; 6) извлечение пострадавшего из транспортного средства или других труднодоступных мест; 7) перемещение пострадавшего.
2. Мероприятия по восстановлению проходимости дыхательных путей и определению признаков жизни у пострадавшего: 1) запрокидывание головы с подъемом подбородка; 2) выдвигание нижней челюсти; 3) определение наличия дыхания с помощью слуха, зрения и осязания; 4) определение наличия кровообращения, проверка пульса на магистральных артериях
3. Мероприятия по проведению сердечно-легочной реанимации до появления признаков жизни: 1) давление руками на грудину пострадавшего; 2) искусственное дыхание «Рот ко рту»; 3) искусственное дыхание «Рот к носу»; 4) искусственное дыхание с использованием устройства для искусственного дыхания.
4. Мероприятия по поддержанию проходимости дыхательных путей: 1) придание устойчивого бокового положения; 2) запрокидывание головы с подъемом подбородка; 3) выдвигание нижней челюсти.
5. Мероприятия по обзорному осмотру пострадавшего и временной остановке наружного кровотечения: 1) обзорный осмотр пострадавшего на наличие кровотечений; 2) пальцевое прижатие артерии; 3) наложение жгута; 4) максимальное сгибание конечности в суставе; 5) прямое давление на рану; 6) наложение давящей повязки.
6. Наложение повязок при травмах различных областей тела, в том числе окклюзионной (герметизирующей) при ранении груди;
7. Проведение фиксации (с помощью подручных средств, аутоиммобилизация, с использованием изделий медицинского назначения);
8. Фиксация шейного отдела позвоночника (вручную, подручными средствами, с использованием изделий медицинского назначения);
9. Прекращение воздействия опасных химических веществ на пострадавшего (промывание желудка путем приема воды и вызывания рвоты, удаление с поврежденной поверхности и промывание поврежденной поверхности проточной водой);
10. Местное охлаждение при травмах, термических ожогах и иных воздействиях высоких температур или теплового излучения;
11. Термоизоляция при отморожениях и других эффектах воздействия низких температур.

РУБЕЖНЫЙ КОНТРОЛЬ К РАЗДЕЛУ 2

форма рубежного контроля – тестирование

РАЗДЕЛ 3. Уход за пострадавшими и больными

Перечень изучаемых элементов содержания:

Определение физиологических показателей организма человека. Измерение температуры. Термометрия и ее способы. Исследование пульса. Измерение артериального давления. Подсчет частоты дыхательных движений.

Общие принципы ухода за пострадавшими и больными. Санитарная обработка. Постельное белье и постельные принадлежности. Кормление. Уход за полостью рта, носом, глазами. Стрижка ногтей.

Особенности ухода при отморожениях, ожогах.

Особенности ухода при носовых кровотечениях, травме лица.

Особенности ухода за больными, находящимися на вытяжении, в гипсовой повязке.

Лекарственные формы. Характеристика способов введения лекарственных средств в организм, их преимущества и недостатки. Составление походной, домашней, автомобильной аптечек. Правила хранения и пользования лекарственными средствами. Десмургия. Правила наложения бинтовых повязок.

Тема 3.1. Оценка функционального состояния организма человека

Перечень изучаемых элементов содержания:

Определение физиологических показателей организма человека. Измерение температуры. Термометрия и ее способы. Исследование пульса. Измерение артериального давления. Подсчет частоты дыхательных движений.

Тема 3.2. Основы ухода за пострадавшими и больными

Перечень изучаемых элементов содержания:

Общие принципы ухода за пострадавшими и больными. Санитарная обработка. Постельное белье и постельные принадлежности. Кормление. Уход за полостью рта, носом, глазами. Стрижка ногтей.

Особенности ухода при отморожениях, ожогах.

Особенности ухода при носовых кровотечениях, травме лица.

Особенности ухода за больными, находящимися на вытяжении, в гипсовой повязке.

Лекарственные формы. Характеристика способов введения лекарственных средств в организм, их преимущества и недостатки. Составление походной, домашней, автомобильной аптечек. Правила хранения и пользования лекарственными средствами. Десмургия. Правила наложения бинтовых повязок.

ЗАДАНИЯ К ПРАКТИЧЕСКИМ ЗАНЯТИЯМ РАЗДЕЛА 3

Тема практического занятия: Оценка функционального состояния организма человека

Форма практического задания: демонстрация сформированности практических навыков

Продемонстрируйте навыки:

- измерения температуры тела
- определения частоты дыхательных движений
- определения пульса и регистрацию показателей
- измерения АД
- измерения роста и массы тела

Тема практического занятия: Основы ухода за пострадавшими и больными

Форма практического задания: демонстрация сформированности практических навыков

Продемонстрируйте навыки:

- смены нательного белья
- гигиенической помывки
- кормления
- перемещения пострадавшего/больного в постели

- перекладывания (пересаживания) на каталку
- туалета половых органов
- применения грелки
- подачи мочеприемника и судна
- подготовки перевязочных материалов

Продемонстрируйте технику:

- наложение давящей повязки.
- наложение артериального жгута.
- наложение давящей повязки.
- наложение воздухонепроницаемой повязки.
 - приема «запрокидывание головы — поднятие подбородка».
- проведения первичной сердечно-легочной реанимации

РУБЕЖНЫЙ КОНТРОЛЬ К РАЗДЕЛУ 3
форма рубежного контроля – тестирование

РАЗДЕЛ 3. УЧЕБНО-МЕТОДИЧЕСКОЕ ОБЕСПЕЧЕНИЕ САМОСТОЯТЕЛЬНОЙ РАБОТЫ ОБУЧАЮЩИХСЯ ПО ДИСЦИПЛИНЕ (МОДУЛЮ)

3.1. Виды самостоятельной работы обучающихся по дисциплине (модулю)

Очной формы обучения

Раздел, тема	Количество часов	Вид самостоятельной работы
Семестр 2		
Раздел 1. Здоровье и факторы его формирования	6	Подготовка к опросу
	6	Подготовка доклада
	7	Самостоятельное изучение материала
Раздел 2. Основы оказания первой помощи при различных состояниях	4	Самостоятельное изучение материала
Раздел 3. Уход за пострадавшими и больными	8	Самостоятельное изучение материала
Общий объем по модулю/семестру, часов	31	-
Общий объем по дисциплине (модулю), часов	31	-

Заочной формы обучения

Раздел, тема	Количество часов	Вид самостоятельной работы
курс 1 сессии 3-4		
Раздел 1. Здоровье и факторы его формирования	10	Подготовка к опросу
	10	Подготовка доклада
	10	Самостоятельное изучение материала
Раздел 2. Основы оказания первой помощи при различных состояниях	18	Самостоятельное изучение материала

Раздел 3. Уход за пострадавшими и больными	20	Самостоятельное изучение материала
Общий объем по модулю/семестру, часов	68	-
Общий объем по дисциплине (модулю), часов	68	-

3.2. Задания для самостоятельной работы

Задания для самостоятельной работы к Разделу 1

Вопросы для самостоятельной работы к Разделу 1

1. Среда обитания и факторы риска.
2. Основные факторы, определяющие здоровье.
3. Факторы природной среды (климат, рельеф, флора и фауна местности и др.).
4. Биологические факторы.
5. Психологические факторы.
6. Адаптационные свойства организма, темперамент, конституция.
7. Социально-экономические факторы: социально-экономическое состояние общества, условия жизни, труда, быта и др.
8. Медицинские факторы – состояние здравоохранения, развитие медико-санитарных служб, недостатки в организации медицинской помощи, медицинская активность населения.
9. Виды факторов риска. Значение факторов риска в формировании здоровья.
10. Факторы риска, связанные с урбанизацией и бытовой средой.
11. Генетические факторы риска.
12. Факторы риска, зависящие от образа жизни.
13. Понятие и определение адаптации.
14. Акклиматизация. Понятие и определение.
15. Общие закономерности адаптивного процесса.
16. Механизмы адаптации.
17. Условия, влияющие на адаптацию.
18. Типы адаптаций.
19. Понятие о стрессе как механизме адаптации.
20. Влияние стресса на здоровье человека.
21. Дистресс.
22. Профилактика стресса.

Перечень тем докладов к Разделу 1:

1. Основные компоненты здорового образа жизни.
2. Роль закаливания в повышении устойчивости организма к неблагоприятному воздействию факторов среды.
3. Сбалансированное питание как фактор здорового образа жизни.
4. Физическая активность как фактор здорового образа жизни (ЗОЖ).
5. Рациональный режим труда и отдыха.
6. Психологический микроклимат как фактор здорового образа жизни.
7. Роль здоровой семьи как фактор здорового образа жизни
8. Аддиктивное поведение, понятие, причины.
9. Профилактика аддиктивного поведения.
10. Значение гигиенической культуры в формировании ЗОЖ.
11. Вредные привычки и здоровый образ жизни.
12. Алкоголизм. Виды, профилактика.

13. Табакокурение. Курительные смеси, профилактика.
14. Игромания, причины, профилактика.
15. Влияние на организм человека психоактивных веществ и формирование зависимости.
16. Наркотики и злоупотребление психоактивными веществами.
17. Средства физической культуры как фактор оздоровления человека.
18. Медицинский осмотр (обследования) для допуска к занятиям физической культурой и участию в массовых спортивных соревнованиях.
19. Противопоказания для занятия физкультурой и спортом.

Литература для самостоятельного изучения к Разделу 1.

Мисюк, М. Н. Основы медицинских знаний и здорового образа жизни : учебник и практикум для вузов / М. Н. Мисюк. — 3-е изд., перераб. и доп. — Москва : Издательство Юрайт, 2023. — 332 с. — (Высшее образование). — ISBN 978-5-534-14054-5. — Текст : электронный // Образовательная платформа Юрайт [сайт]. — URL: <https://urait.ru/bcode/510686>

Задания для самостоятельной работы к Разделу 2

Вопросы для самостоятельной работы к Разделу 2

1. Понятие о смерти и ее этапах.
2. Классификация терминальных состояний и их клинические проявления.
3. Клиническая смерть. Биологическая смерть.
4. Признаки клинической и биологической смерти.
5. Объем и очередность первой помощи при терминальных состояниях.
6. Основные приемы сердечно-легочной реанимации.
7. Сердечно-легочная реанимация.
8. Базовый комплекс реанимационных мероприятий.
9. Удаление инородного тела из дыхательных путей.
10. Искусственное дыхание.
11. Основные правила проведения закрытого массажа сердца.
12. Критерии прекращения СЛР.
13. Этапы сердечно-легочной реанимации.
14. Неотложные состояния при заболеваниях, первая помощь: стенокардия («грудная жаба»); инфаркт миокарда («сердечный приступ»); ишемическая болезнь сердца; гипертонический криз; инсульт; эпилепсия; отравление.
15. Травмы опорно-двигательного аппарата, принципы иммобилизации и транспортировки.
16. Вывих. Признаки, первая помощь.
17. Растяжение. Признаки, первая помощь.
18. Перелом. Признаки перелома. Меры по оказанию первой помощи при переломах.
19. Правила иммобилизации при различных переломах.
20. Профилактика травм опорно-двигательного аппарата.
21. Раны. Классификация ран, их особенности.
22. Раневая инфекция.
23. Пневмоторакс. Виды.
24. Инфицированные раны.
25. Кровотечения: виды, опасности. Классификация кровотечений.
26. Общие признаки кровопотери.
27. Признаки артериального, венозного, смешанного, капиллярного кровотечений.
28. Кровопотеря легкой, средней и тяжелой степеней.
29. Первая помощь при наружных кровотечениях.
30. Кровотечение при переломах.
31. Основные правила десмургии – учения о повязках, их правильном применении и наложении при различных повреждениях и заболеваниях.
32. Повязки, материалы, используемые для наложения повязок.

Литература для самостоятельного изучения к Разделу 2.

1. _Кадыков, В. А. Первая доврачебная помощь : учебное пособие для вузов / В. А. Кадыков, Е. М. Мохов, А. М. Морозов. — 2-е изд., перераб. и доп. — Москва : Издательство Юрайт, 2023. — 241 с. — (Высшее образование). — ISBN 978-5-534-12940-3. — Текст : электронный // Образовательная платформа Юрайт [сайт]. — URL: <https://urait.ru/bcode/510047>
2. _Мисюк, М. Н. Основы медицинских знаний и здорового образа жизни : учебник и практикум для вузов / М. Н. Мисюк. — 3-е изд., перераб. и доп. — Москва : Издательство Юрайт, 2023. — 332 с. — (Высшее образование). — ISBN 978-5-534-14054-5. — Текст : электронный // Образовательная платформа Юрайт [сайт]. — URL: <https://urait.ru/bcode/510686>

Задания для самостоятельной работы к Разделу 3

Вопросы для самостоятельной работы к Разделу 3

1. Общий и специальный уход за больными и пострадавшими.
2. Рекомендуемые средства для ухода за пострадавшими и больными.
3. Специальный уход за больными и пострадавшими в ЧС: пожилого и детского возраста; находящимися в тяжелом состоянии; в период подготовки к операции и послеоперационном периоде.
4. Особенности ухода за больными и пострадавшими в ЧС с повреждением опорно-двигательного аппарата; ожогами и отморожениями; ранениями и травмой головы и груди. Лечебные процедуры и манипуляции: характеристика, назначение.
5. Правила и техника выполнения простейших лечебных процедур и манипуляций.

Литература для самостоятельного изучения к Разделу 3.

1. _Кадыков, В. А. Первая доврачебная помощь : учебное пособие для вузов / В. А. Кадыков, Е. М. Мохов, А. М. Морозов. — 2-е изд., перераб. и доп. — Москва : Издательство Юрайт, 2023. — 241 с. — (Высшее образование). — ISBN 978-5-534-12940-3. — Текст : электронный // Образовательная платформа Юрайт [сайт]. — URL: <https://urait.ru/bcode/510047>
2. Мисюк, М. Н. Основы медицинских знаний и здорового образа жизни : учебник и практикум для вузов / М. Н. Мисюк. — 3-е изд., перераб. и доп. — Москва : Издательство Юрайт, 2023. — 332 с. — (Высшее образование). — ISBN 978-5-534-14054-5. — Текст : электронный // Образовательная платформа Юрайт [сайт]. — URL: <https://urait.ru/bcode/510686>
3. Общий уход за больными : учебное пособие для вузов / Г. И. Чуваков [и др.] ; под редакцией Г. И. Чувакова. — Москва : Издательство Юрайт, 2023. — 127 с. — (Высшее образование). — ISBN 978-5-534-15867-0. — Текст : электронный // Образовательная платформа Юрайт [сайт]. — URL: <https://urait.ru/bcode/510050>

3.3. Методические указания к самостоятельной работе по дисциплине (модулю)

Освоение слушателями программы предполагает изучение материалов дисциплин (модулей) в ходе самостоятельной работы.

Для успешного освоения дисциплины (модуля) и достижения поставленных целей необходимо внимательно ознакомиться с рабочей программой дисциплины (модуля), доступной в электронной информационно-образовательной среде РГСУ.

Следует обратить внимание на списки основной и дополнительной литературы, на предлагаемые преподавателем ресурсы информационно-телекоммуникационной сети Интернет. Эта информация необходима для самостоятельной работы обучающегося.

Для более углубленного изучения темы задания для самостоятельной работы рекомендуется выполнять параллельно с изучением данной темы. При выполнении заданий по возможности используйте наглядное представление материала.

Самостоятельная работа включает разнообразный комплекс видов и форм работы обучающихся.

Написание реферата (доклада).

Требования к структуре реферата (доклада):

Работа должна содержать систематизацию и краткое изложение материала из не менее 5-и литературных источников (монографий, научных статей и докладов) по выбранной теме.

Основные требования к оформлению:

Структура доклада (реферата): 1) титульный лист; 2) содержание (в нем последовательно указываются названия пунктов доклада (реферата), указываются страницы, с которых начинается каждый пункт); 3) введение (формулируется суть исследуемой проблемы, обосновывается выбор темы, определяются ее значимость и актуальность, указываются цель и задачи доклада (реферата), дается характеристика используемой литературы); 4) основная часть (каждый раздел ее доказательно раскрывает исследуемый вопрос); 5) выводы и заключение (подводятся итоги или делается обобщенный вывод по теме доклада (реферата)); 6) литература.

Доклад (реферат) оформляется на одной стороне листа белой бумаги формата А4 (210x297 мм). Интервал межстрочный -полупорядочный. Цвет шрифта - черный. Гарнитура шрифта основного текста - «Times New Roman» или аналогичная. Кегль (размер) от 12 до 14 пунктов. Размеры полей страницы (не менее): правое 10 мм, верхнее – 15 мм, нижнее – 20 мм, левое - 25 мм. Формат абзаца: полное выравнивание («по ширине»). Отступ красной строки одинаковый по всему тексту – 15 мм. Страницы должны быть пронумерованы с учётом титульного листа (на титульном листе номер страницы не ставится). В работах используются цитаты, статистические материалы. Эти данные оформляются в виде сносок (ссылок и примечаний). Внутритекстовые, подстрочные и затекстовые библиографические ссылки должны оформляться в соответствии с ГОСТ Р 7.0.5-2008 «Библиографическая ссылка». Общие требования и правила составления».

Реферат (доклад) сдается в бумажном и электронном виде (10 - 20 печатных страниц).

При проверке реферата (доклада) на антиплагиат - www.antiplagiat.ru - (более 50% заимствований) работа не принимается.

Выполнение тестовых заданий.

Тестовые задания содержат вопросы и 3-4 варианта ответа по базовым положениям изучаемой темы, составлены с расчетом на знания, полученные слушателями в процессе изучения темы.

Тестовые задания выполняются в письменной или электронной форме и сдаются преподавателю, ведущему дисциплину (модуль).

Методические материалы по подготовке к опросу

Самостоятельная работа обучающихся включает подготовку к опросу на практических занятиях. Для этого обучающийся изучает материалы теоретических занятий, рекомендуемую литературу, публикации, информацию из Интернет-ресурсов.

Для подготовки к опросу обучающемуся необходимо ознакомиться с материалом, посвященным теме практического занятия, в учебнике или другой рекомендованной литературе, конспекте лекции, обратить внимание на усвоение основных понятий дисциплины, выявить неясные вопросы и подобрать дополнительную литературу для их освещения.

РАЗДЕЛ 4. ОЦЕНОЧНЫЕ МАТЕРИАЛЫ ПО ДИСЦИПЛИНЕ (МОДУЛЮ)

4.1. Форма промежуточной аттестации обучающегося по дисциплине (модулю)

Контрольным мероприятием промежуточной аттестации обучающихся по дисциплине (модулю) является зачет с оценкой, который проводится в **устной** форме.

4.2. Оценочные материалы, определяющие процедуры оценивания знаний, умений, навыков и (или) опыта деятельности, характеризующих этапы формирования компетенций

4.2.1. Организационные основы применения балльно-рейтинговой системы оценки успеваемости обучающихся по дисциплине (модулю)

Оценка качества освоения обучающимися дисциплины (модуля) реализуется в формате балльно-рейтинговой системы оценки успеваемости обучающихся (БРСО).

БРСО в ходе текущего контроля успеваемости и промежуточной аттестации осуществляется по 100-балльной шкале.

Академический рейтинг обучающегося по дисциплине (модулю) складывается из результатов:

- текущего контроля успеваемости (максимальный текущий рейтинг обучающегося 80 рейтинговых баллов);
- промежуточной аттестации (максимальный рубежный рейтинг обучающегося 20 рейтинговых баллов).

Условия оценки освоения обучающимся дисциплины (модуля) в формате БРСО доводятся преподавателем до сведения обучающихся на первом учебном занятии, а также размещены в свободном доступе в электронной информационно-образовательной среде Университета.

4.2.2. Проведение текущего контроля успеваемости обучающихся по дисциплине (модулю) в соответствии с балльно-рейтинговой системой оценки успеваемости обучающегося

В течение учебного семестра до промежуточной аттестации на основании утвержденной рабочей программы дисциплины (модуля) формируется текущий рейтинг обучающегося. Текущий рейтинг обучающегося складывается как сумма рейтинговых баллов, полученных им в течение учебного семестра по всем видам учебных занятий по дисциплине (модулю).

В процессе текущего контроля оцениваются следующие действия обучающегося, направленные на освоение компетенций в рамках изучения учебной дисциплины:

- академическая активность (посещаемость учебных занятий, самостоятельное изучение содержания учебной дисциплины в электронной информационно-образовательной среде, соблюдение сроков сдачи практических заданий и текущих контрольных мероприятий и др.);
- выполнение и сдача текущих и итогового практических заданий (эссе, рефераты, творческие задания, кейс-задания, лабораторные работы, расчетные задания и др., активное участие в групповых интерактивных занятиях (дискуссии, WiKi-проекты и др.), защита проектов и др.);
- прохождение рубежей текущего контроля, включая соблюдение графика их прохождения в электронной информационно-образовательной среде.

Для планирования расчета текущего рейтинга обучающегося используются следующие пропорции:

Вид учебного действия	Максимальная рейтинговая оценка, баллов
академическая активность	10
практические задания	40
<i>из них: текущие практические задания</i>	20
<i>итоговое практическое задание</i>	20
рубежи текущего контроля	30
<i>ИТОГО:</i>	80

В течение учебного семестра по дисциплине (модулю) обучающимся должен быть накоплен текущий рейтинг не менее 52 рейтинговых баллов (65% от максимального значения текущего рейтинга).

Необходимыми условиями допуска обучающегося к промежуточной аттестации по дисциплине являются положительное прохождение обучающимся не менее 65% рубежей текущего контроля с накоплением не менее 65% максимального рейтингового балла за каждый рубеж текущего контроля и положительное выполнение итогового практического задания с накоплением не менее 65% максимального рейтингового балла, установленного за итоговое практическое задание.

Невыполнение вышеуказанных условий является текущей академической задолженностью, которая должна быть ликвидирована обучающимся до контрольного мероприятия промежуточной аттестации.

Сведения о наличии у обучающихся текущей академической задолженности, сроках и порядке добора рейтинговых баллов для её ликвидации доводятся до обучающихся педагогическим работником.

В случае неликвидации текущей академической задолженности, педагогический работник обязан во время контрольного мероприятия промежуточной аттестации поставить обучающемуся 0 рейтинговых баллов. В этом случае ликвидация текущей академической задолженности возможна в периоды проведения повторной промежуточной аттестации.

4.2.3. Проведение промежуточной аттестации обучающихся по дисциплине (модулю) в соответствии с балльно-рейтинговой системой оценки успеваемости обучающегося

Промежуточная аттестация по дисциплине (модулю) проводится в соответствии с Положением о промежуточной аттестации обучающихся по основным профессиональным образовательным программам в Российском государственном социальном университете и Положением о балльно-рейтинговой системе оценки успеваемости обучающихся по основным профессиональным образовательным программам в Российском государственном социальном университете в действующей редакции.

На промежуточную аттестацию отводится 20 рейтинговых баллов.

Ответы обучающегося на контрольном мероприятии промежуточной аттестации оцениваются педагогическим работником по 20 - балльной шкале, а итоговая оценка по дисциплине (модулю) выставляется по пятибалльной системе для зачета с оценкой.

Критерии выставления оценки определяются Положением о балльно-рейтинговой системе оценки успеваемости обучающихся по основным профессиональным образовательным программам высшего образования - программам бакалавриата, программам специалитета, программам магистратуры в Российском государственном социальном университете.

В процессе определения рубежного рейтинга обучающегося используется следующая шкала:

Рубежный рейтинг	Критерии оценки освоения обучающимся учебной дисциплины в ходе контрольных мероприятий промежуточной аттестации
19-20 рейтинговых баллов	обучающийся глубоко и прочно усвоил программный материал, исчерпывающе, последовательно, грамотно и логически стройно его излагает, тесно увязывает с задачами и будущей деятельностью, не затрудняется с ответом при видоизменении задания, свободно справляется с задачами и практическими заданиями, правильно обосновывает принятые решения, умеет самостоятельно обобщать и излагать материал, не допуская ошибок
16-18 рейтинговых баллов	обучающийся твердо знает программный материал, грамотно и по существу излагает его, не допуская существенных неточностей в ответе на вопрос, может правильно применять теоретические положения и владеет необходимыми умениями и навыками при выполнении практических заданий

13-15 рейтинговых баллов	обучающийся освоил основной материал, но не знает отдельных деталей, допускает неточности, недостаточно правильные формулировки, нарушает последовательность в изложении программного материала и испытывает затруднения в выполнении практических заданий
1-12 рейтинговых баллов	обучающийся не знает значительной части программного материала, допускает существенные ошибки, с большими затруднениями выполняет практические задания
0 рейтинговых баллов	не аттестован

4.3. Перечень заданий для проведения текущей и промежуточной оценки знаний, умений, навыков и (или) опыта деятельности, характеризующих этапы формирования компетенций

4.3.1. Оценочные материалы для проведения текущей аттестации и рубежного контроля, обучающихся по дисциплине (модулю)

Раздел -1 «Здоровье и факторы его формирования»

Форма рубежного контроля - тестирование

Вопросы рубежного контроля:

Здоровье человека зависит от образа жизни на, %:

- (?) 50
- (?) 30
- (?) 40
- (?) 10

Здоровье человека зависит от его наследственности на, %:

- (?) 10
- (?) 20
- (?) 30
- (?) 50

Фактор, в большей степени определяющий здоровье человека:

- (?) наследственность
- (?) условия внешней среды
- (?) образ жизни
- (?) система здравоохранения

Является условием здорового образа жизни:

- (?) пассивность
- (?) стрессы
- (?) рациональное питание
- (?) вредные привычки

Индивидуальные особенности поведения человека:

- (?) условия жизни
- (?) качество жизни
- (?) стиль жизни
- (?) уровень жизни

Общественное здоровье:

- (?) здоровье группы людей
- (?) личное здоровье
- (?) здоровье населения страны
- (?) здоровье людей определенной этнической группы

Здоровье:

- (?) отсутствие болезни
- (?) состояние радости
- (?) состояние полного душевного, физического и социального благополучия
- (?) устойчивость к дестабилизирующим факторам

Материальные и социальные факторы, окружающие человека:

- (?) условия жизни
- (?) качество жизни
- (?) стиль жизни
- (?) уровень жизни

Валеология – наука о:

- (?) здоровье человека
- (?) недрах земли
- (?) питании
- (?) режиме дня человека

Здоровье зависит на 10% от:

- (?) наследственности
- (?) органов здравоохранения
- (?) образа жизни
- (?) окружающей среды

Здоровый образ жизни:

- (?) поведение и мышление человека, обеспечивающее ему укрепление здоровья
- (?) систематические занятия спортом
- (?) способность человека управлять своими эмоциями
- (?) способность человека управлять своими двигательными действиями

Вид здоровья, характеризующий состояние органов и систем человека и наличие резервных возможностей:

- (?) физическое
- (?) духовное
- (?) нравственное
- (?) социальное

Цель профилактики:

- (?) изучение животного мира
- (?) развитие интеллектуальных способностей человека
- (?) формирование, укрепление и сохранение здоровья человека
- (?) развитие профессиональных способностей человека

Составляющая нездорового образа жизни:

- (?) полноценный отдых
- (?) гиподинамия
- (?) отсутствие вредных привычек
- (?) сбалансированное питание

Фактор нездорового образа жизни:

- (?) полноценный отдых
- (?) сбалансированное питание
- (?) социальная пассивность
- (?) регулярная двигательная активность

Первичное звено здравоохранения является ключевым в проведении профилактической работы на:

- (?) индивидуальном уровне
- (?) популяционном уровне

При проведении медико-социальных исследований применяются следующие методы

- (?) исторический
- (?) статистический
- (?) экспериментальный
- (?) экономический
- 5) социологический
- (?) все вышеперечисленные.

Факторами, оказывающими влияние на здоровье населения, являются, кроме

- (?) генетические
- (?) природно-климатические
- (?) уровень и образ жизни населения
- (?) уровень, качество и доступность медицинской помощи
- (?) все вышеперечисленное

Среди факторов, определяющих здоровье населения, лидируе(ю)т:

- (?) качество медицинской помощи
- (?) образ жизни
- (?) биологические

Сегодня для профилактики хронических неинфекционных заболеваний (ХНИЗ) используются ... стратегии:

- (?) 4
- (?) 2
- (?) 3

Процесс формирования здорового образа жизни включает все перечисленное, кроме:

- (?) повышение материального благосостояния
- (?) воспитание навыков здорового образа жизни
- (?) информирование населения о факторах риска

Воздействие через средства массовой информации на те факторы образа жизни и окружающей среды, которые увеличивают риск развития ХНИЗ, среди всего населения:

- (?) стратегия высокого риска
- (?) стратегия вторичной профилактики
- (?) популяционная стратегия

Основными направлениями формирования здорового образа жизни являются все перечисленные, кроме:

- (?) устранение факторов риска
- (?) повышение эффективности деятельности служб здравоохранения
- (?) создание позитивных для здоровья факторов

Выявление лиц с повышенным уровнем факторов риска ХНИЗ и проведение мероприятий по их коррекции:

- (?) стратегия вторичной профилактики
- (?) популяционная стратегия
- (?) стратегия высокого риска

Медицинская профилактика включает все перечисленные мероприятия, кроме:

- (?) выявление заболеваний

- (?) проведение прививок
- (?) проведение медицинских осмотров

Заключается в ранней диагностике и предупреждение прогрессирования заболевания как за счет факторной профилактики и коррекции поведенческих факторов риска, так и за счет своевременного проведения современного лечения:

- (?) стратегия вторичной профилактики
- (?) стратегия высокого риска
- (?) популяционная стратегия

Медицинская профилактика включает:

- (?) выявление заболеваний
- (?) проведение прививок
- (?) улучшение условий труда и отдыха

Код контролируемой компетенции

1. УК-8

Раздел -2 «Основы оказания первой помощи при различных состояниях»

Форма рубежного контроля - тестирование

Вопросы рубежного контроля:

(??) Первая помощь, это:
(?) Вид помощи, включающий комплекс простейших мероприятий, направленных на временное устранение причин, угрожающих жизни пострадавшего, предупреждение развития тяжелых осложнений, выполняемый на месте происшествия и вблизи него любым участником дорожного движения.

(?) Вид помощи, включающий комплекс лечебно-профилактических мероприятий на этапах медицинской эвакуации, направленных на устранение последствий поражений, угрожающих жизни пострадавших

(??) Укажите, для чего проводится комплекс простейших мероприятий первой помощи.

- (?) Для прекращения действия повреждающих факторов
- (?) Для временного устранения причин, угрожающих жизни пострадавшего.
- (?) Для поддержания жизни пострадавшего.
- (?) Для предупреждения развития тяжелых осложнений.
- (?) Все ответы верны

(??) Вызов помощи входит в комплекс мероприятий первой помощи.

- (?) Да
- (?) Нет.

(??) «Золотой час» — это:

- (?) Время с момента получения травмы до поступления в больницу.
- (?) Время с начала оказания помощи до поступления в больницу

(??) «Золотой час» для пострадавшего, получившего травму, начинается:

- (?) С момента начала оказания помощи.
- (?) С момента получения травмы

(??) Перечислите первоочередные мероприятия первой помощи.

- (?) Обеспечение безопасного оказания помощи.
- (?) Остановка наружного кровотечения.
- (?) Обеспечение и поддержание проходимости дыхательных путей.
- (?) Проведение простейших противошоковых мероприятий.
- (?) Сердечно-легочная реанимация.
- (?) Все перечисленное.

- (??) Укажите, с чего начинают оказание первой помощи.
- (?) Обеспечение безопасного оказания помощи.
- (?) Остановка наружного кровотечения.
- (?) Обеспечение проходимости дыхательных путей.
- (?) Проведение простейших противошоковых мероприятий.
- (?) Сердечно-легочная реанимация

- (??) Первую помощь имеют право оказывать:
- (?) Прохожий.
- (?) Водитель.
- (?) Сотрудник ГИБДД.
- (?) Только медицинский работник (фельдшер или врач).
- (?) Спасатель.
- (?) Все перечисленное.

- (??) Верно ли утверждение: пострадавший может отказаться от оказания первой помощи.
- (?) Да
- (?) Нет.

- (??) Спасующий должен спросить разрешение у пострадавшего на его осмотр, если тот адекватен и находится в сознании.
- (?) Да
- (?) Нет

- (??) Спасующий должен спросить разрешение у пострадавшего на проведение манипуляций первой помощи, если тот адекватен и находится в сознании.
- (?) Да
- (?) Нет.

- (??) Укажите последовательность «спасательных вопросов».
- (?) Что? Где? Когда? Кто? Как?
- (?) Где? Что? Когда? Кто? Как?
- (?) Кто? Что? Где? Когда? Как?

- (??) Транспортировка пострадавших входит в мероприятия первой помощи.
- (?) Да
- (?) Нет

- (??) Психологическая поддержка и первая психологическая помощь являются составной частью первой помощи.
- (?) Да
- (?) Нет.

- (??) Ребенку оказана первая помощь. Можно ли до приезда скорой медицинской помощи оставить ребенка одного.
- (?) Нет, ни в коем случае!

(?) Ребенка можно оставить без присмотра, ведь первая помощь оказана

(??) Укажите основную цель визуального контакта с пострадавшим.

(?) Наблюдение за состоянием пострадавшего.

(?) Поддержание разговора с пострадавшим.

(??) Какой вид транспортировки пострадавшего подойдет при травме локтевого сустава, если пострадавший находится в сознании?

(?) Передвижение с одним сопровождающим

(?) Передвижение на сиденье «замок» (из четырех рук)

(?) В транспортировке не нуждается

Какой вид транспортировки пострадавшего подойдет при травме бедра?

(?) Транспортировка на стуле

(?) Передвижение на сиденье «замок»

(?) Ни один из вышеперечисленных вариантов

(??) Перечислите, какие сведения необходимо сообщить диспетчеру при вызове «03»?

(?) Характер происшествия (опознавательные ориентиры)

(?) Примерное время происшествия, количество пострадавших (в т.ч. беременные, дети)

(?) Все вышеперечисленные сведения

(??) Как правильно нужно транспортировать пострадавшего с травмой грудной клетки без сознания?

(?) На неповрежденном боку

(?) На поврежденном боку

(?) Лежа на спине

(??) Какой вид транспортировки пострадавшего необходим при травме головы и шейных отделов позвоночника?

(?) Передвижение с одним сопровождающим

(?) Передвижение на сиденье «замок»

(?) Передвижение на жестких носилках

(??) Укажите условия транспортировки ребенка в возрасте до 12 лет.

(?) Обязательно в сопровождении (родителей, близких родственников)

(?) Сопровождение родственников не обязательно

(?) В сопровождении сотрудников ДПС или сотрудников полиции

(??) Как транспортировать пострадавшего при ранении живота с внутренним кровотечением?

(?) В положении на животе с повернутой набок головой

(?) В полусидячем положении с подложенным под колени валиком

(?) В положении лежа на спине с приподнятыми на 30 градусов ногами

(??) Укажите, в каких случаях нельзя извлекать пострадавшего из аварийного автомобиля?

(?) Есть опасность для жизни пострадавшего (задымление, возгорание автомобиля)

(?) Помощь оказать внутри автомобиля невозможно из-за его деформации

(?) При извлечении из автомобиля можно нанести пострадавшему тяжелую вторичную

травму

(??) Укажите, в каких случаях нельзя извлекать пострадавшего из аварийного автомобиля?

- (?) Пострадавшему не угрожает дополнительная травматизация при извлечении нет зажатия, есть опасность для жизни (задымление, возгорание)
- (?) Пострадавший зажат, при извлечении можно нанести дополнительную травму
- (?) Есть опасность для жизни

- (??) Кто может оказывать первую помощь пострадавшему ребенку?
 - (?) только медицинский работник
 - (?) любой человек, который оказался рядом с пострадавшим ребенком
 - (?) любой человек, который оказался рядом с пострадавшим ребенком, при наличии специальной подготовки и (или) навыков

- (??) Разрешено ли давать пострадавшему лекарственные средства при оказании ему первой помощи?
 - (?) Разрешено
 - (?) Запрещено
 - (?) Разрешено в случае крайней необходимости

- (??) При первичном осмотре пострадавшего оценивают следующее:
 - (?) причину травмы
 - (?) наличие крупных ран
 - (?) наличие дыхания
 - (?) наличие сознания
 - (?) проходимость дыхательных путей
 - (?) реакция зрачков на свет
 - (?) пульс на лучевой артерии
 - (?) показатели артериального давления
 - (?) пульс на сонной артерии

- (??) Алгоритм оказания первой помощи начинается с:
 - (?) осмотра места происшествия
 - (?) первичного осмотра пострадавшего
 - (?) вызова специалистов
 - (?) вторичного осмотра

- (??) По российским законам может быть применено наказание в случае, если:
 - (?) первая помощь оказана неправильно
 - (?) вы только вызвали "Скорую помощь" и больше ничего не делали
 - (?) вы оставили пострадавшего без помощи
 - (?) вы позвали на помощь, но сами ничего не делали

- (??) К международным алгоритмам оказания первой помощи относят:
 - (?) осмотр места происшествия
 - (?) первичный осмотр
 - (?) вызов скорой помощи
 - (?) вторичный осмотр
 - (?) все вышеуказанное

- (??) Основная задача оказания первой помощи пострадавшему:
 - (?) поддержание жизнедеятельности пострадавшего до приезда специалистов
 - (?) диагностика причины травмы пострадавшего
 - (?) оказание медицинской помощи пострадавшему в полном объеме
 - (?) все выше сказанное

- (??) Транспортировка пострадавших сидя осуществляется при:
- (?) повреждении верхних конечностей и органов брюшной полости.
- (?) переломе ключицы, перелом ребер.
- (?) повреждении органов брюшной полости

(??) Транспортировку пострадавшего с черепно-мозговой травмой необходимо осуществлять:

- (?) лежа на боку
- (?) лежа на спине
- (?) сидя
- (?) стоя

(??) Правильная транспортировка пострадавшего, находящегося без сознания производится:

- (?) в положении на спине.
- (?) в положении на животе (при травмах брюшной полости – на боку)
- (?) с приподнятыми нижними конечностями.

(??) Что необходимо сделать перед началом транспортировки пострадавших?

- (?) дать пострадавшему обезболивающее средство, чтобы при транспортировке он не впал

в кому

- (?) проверить состояние пострадавшего, насколько он готов к транспортировке
- (?) оказать первую помощь в соответствующем объеме и провести иммобилизацию поврежденных частей тела, если они имеются

(??) Лекарственные средства при оказании первой помощи:

- (?) применяются редко
- (?) применяются по просьбе пострадавшего
- (?) никогда не применяются
- (?) всегда применяются

(??) Укажите виды носилочных средств)

- (?) Жесткие.
- (?) Мягкие.
- (?) Полужесткие

(??) Транспортные положения, это:

(?) Физиологически выгодные положения, которые придают пострадавшим в зависимости от вида травмы.

- (?) Положение, которое необходимо придать пострадавшему по жизненным показаниям
- (?) Все вышеуказанное

(??) Транспортировка пострадавших является мероприятием первой помощи.

- (?) Да
- (?) Нет.

(??) Для транспортировки пострадавшего с травмой позвоночника в положении на спине могут быть использованы подручные средства:

- (?) Широкие доски.
- (?) Столешница
- (?) Одеяло.
- (?) Дверь.
- (?) Все перечисленное.

(??) Укажите транспортное положение пострадавшего с травмой грудной клетки. Пострадавший в сознании.

(?) Лежа на спине.

(?) Положение полусидя

(?) Стабильное боковое положение на поврежденной стороне, с возвышенным плечевым концом.

(??) Больные и пострадавшие, доставленные бригадой скорой медицинской помощи должны быть осмотрены в приемном отделении ЛПУ не позднее:

(?) Пяти минут после доставки

(?) Десяти минут после доставки

(?) Двадцати минут после доставки

(?) Тридцати минут после доставки

(?) Сорока пяти минут после доставки

(??) Реанимация — это:

(?) Наука, изучающая методы восстановления жизни

(?) Практические действия, направленные на восстановления дыхания и кровообращения у больных в терминальных состояниях

(?) Специальная бригада скорой помощи

(??) Что является вторым действием в случае оказания первой помощи?

(?) Предотвращение возможных осложнений

(?) Устранение состояния, угрожающего жизни и здоровью пострадавшего

(?) Правильная транспортировка пострадавшего

(??) Кто вправе оказывать первую помощь пострадавшему ребенку?

(?) только медицинский работник

(?) любой человек, который оказался рядом с пострадавшим ребенком

(?) любой человек, который оказался рядом с пострадавшим ребенком, при наличии специальной подготовки и (или) навыков

(??) Оптимальное положение для больного с отеком легких:

(?) Лежа с приподнятым головным концом, сидя и полусидя

(?) Лежа с приподнятым ножным концом

(??) Расширенные реанимационные мероприятия могут проводить

(?) только специалисты реанимационных отделений;

(?) специально подготовленные медицинские работники;

(?) все взрослое население;

(?) работники милиции, прибывшие на место происшествия;

(?) работники дорожных служб

(??) Укажите, для чего проводится комплекс простейших мероприятий первой помощи.

(?) Для прекращения действия повреждающих факторов

(?) Для временного устранения причин, угрожающих жизни пострадавшего.

(?) Для поддержания жизни пострадавшего.

(?) Для предупреждения развития тяжелых осложнений.

(?) Все вышеперечисленное

(??) Укажите, с чего начинают оказание первой помощи.

(?) Обеспечение безопасного оказания помощи.

- (?) Остановка наружного кровотечения.
- (?) Обеспечение проходимости дыхательных путей.
- (?) Проведение простейших противошоковых мероприятий.
- (?) Сердечно-легочная реанимация.

(??) Укажите основную особенность поведения пострадавшего при истерике.

- (?) Оцепенение.
- (?) «Театральное» поведение.
- (?) Агрессивность.

(??) Невербальный метод психологического воздействия на пострадавших заключается в следующем:

- (?) Установление и поддержание словесного контакта
- (?) Установление и поддержание визуального и тактильного контакта

(??) Укажите, при каких состояниях изменяется частота и ритм дыхания.

- (?) Тяжелые травмы грудной клетки.
- (?) Асфиксия.
- (?) Черепно-мозговая травма
- (?) Большая кровопотеря.
- (?) Все перечисленные состояния.

(??) Укажите частоту пульса у здорового взрослого человека в покое.

- (?) 30–60 ударов в минуту.
- (?) 60–80 ударов в минуту.
- (?) 80-100 ударов в минуту

(??) Витальные признаки — это:

- (?) Признаки жизни.
- (?) Признаки травмы.

(??) Определение «признаков жизни» включает:

- (?) Наличие дыхания, движения, кашля.
- (?) Наличие сознания, дыхания, пульса на сонных артериях

Укажите перевязочные средства

- (?) Бинты марлевые медицинские стерильные.
- (?) Бинты марлевые медицинские нестерильные.
- (?) Лейкопластырь катушечный.
- (?) Лейкопластырь бактерицидный.
- (?) Салфетки марлевые медицинские стерильные.
- (?) Салфетки марлевые медицинские нестерильные.
- (?) Косынки медицинские.
- (?) Все перечисленное.

(??) Спасательное покрывало, это:

- (?) Полиэфирная пленка с золотисто-серебристым напылением.
- (?) Двусторонняя фольга
- (?) Двусторонняя простроченная клеенчатая ткань с зеркальным напылением.

Код контролируемой компетенции
УК-8

Раздел -3 «Уход за пострадавшими и больными»

Форма рубежного контроля - тестирование

Вопросы рубежного контроля:

(??) При определении массы тела следует соблюдать условия все, кроме

- (?) натошак;
- (?) после опорожнения мочевого пузыря;
- (?) после опорожнения кишечника;
- (?) в одной и той же одежде;
- (?) после водных процедур.

(??) Напряжение пульса зависит

- (?) от величины сердечного выброса;
- (?) от артериального давления;
- (?) от общего количества циркулирующей крови;
- (?) от частоты сердечных сокращений;
- (?) от возраста пациента.

(??) В норме температура тела в подмышечной впадине

- (?) на 0,5-0,8 градусов ниже температуры слизистых оболочек;
- (?) на 0,5-0,8 градусов выше температуры слизистых оболочек;
- (?) одинаковая с температурой слизистых оболочек;
- (?) на 1 градус выше температуры слизистых оболочек;
- (?) на 1 градус ниже температуры слизистых оболочек.

(??) Для профилактики пролежней, положение пациента следует менять

- (?) каждые 3 часа;
- (?) каждые 2 часа;
- (?) каждые 4 часа;
- (?) по назначению врача;
- (?) на усмотрение медицинской сестры.

(??) Температура тела человека в норме составляет

- (?) 36,0 — 36,7°C;
- (?) 36,2 — 36,9°C;
- (?) 35,0 — 36,5°C;
- (?) 36,6 — 37,0°C;
- (?) 35,8 — 36,6°C.

(??) Выберите наиболее полный ответ: при смене белья и одежды тяжелобольному нужно приготовить

- (?) перчатки нестерильные, ёмкость для дезинфекции, антисептический раствор, ветошь, комплект чистого нательного белья, непромокаемый мешок для грязного белья, жидкое мыло;
- (?) перчатки нестерильные, ветошь, комплект чистого нательного белья, комплект одежды, простыня, непромокаемый мешок для грязного белья, жидкое мыло;
- (?) перчатки нестерильные, ёмкость для дезинфекции, антисептический раствор, ветошь, комплект чистого нательного белья, комплект одежды, простыня;
- (?) перчатки нестерильные, ёмкость для дезинфекции, антисептический раствор, ветошь, комплект чистого нательного белья, комплект одежды, простыня, непромокаемый мешок для грязного белья, жидкое мыло;

(?) ёмкость для дезинфекции, антисептический раствор, ветошь, комплект чистого нательного белья, комплект одежды, простыня, непромокаемый мешок для грязного белья, жидкое мыло.

(??) Элемент ухода при рвоте

(?) промывание желудка;

(?) обильное щелочное питье;

(?) применение пузыря со льдом на эпигастральную область;

(?) обработка полости рта;

(?) вызов врача.

(??) Определите правильную последовательность обработки рта

(?) пространство под языком, язык, зубы, внутренняя поверхность щёк, дёсны пациента;

(?) зубы, язык, внутренняя поверхность щёк, пространство под языком, дёсны пациента;

(?) внутренняя поверхность щёк, зубы, язык, пространство под языком, дёсны пациента;

(?) дёсны пациента, зубы, язык, внутренняя поверхность щёк, пространство под языком;

(?) язык, пространство под языком, зубы, внутренняя поверхность щёк, дёсны пациента.

Перечень вопросов вариативен, и может модифицироваться в зависимости от внедрения нормативно-правовых и технологических новаций.

(??) Чем характеризуется артериальное кровотечение?

(?) Кровь из раны вытекает пульсирующей струёй, имеет ярко-алую окраску

(?) Кровь из раны вытекает непрерывно, сплошной струёй темно-красного цвета

(?) Кровь из раны вытекает редкими каплями или медленно расплывающимся пятном

(??) Укажите правильные способы остановки венозного кровотечения?

(?) Наложение жгута и максимальное сгибание конечности в суставе

(?) Наложение на рану давящей повязки и приподнятое положение конечности

(?) Применяются оба способа

(??) Где нужно определять пульс, если пострадавший без сознания?

(?) На лучевой артерии

(?) На бедренной артерии

(?) На сонной артерии

(??) Чем характеризуется венозное кровотечение?

(?) Кровь из раны вытекает пульсирующей струёй, имеет ярко-алую окраску

(?) Кровь из раны вытекает непрерывно, сплошной струёй темно-красного цвета

(?) Кровь из раны вытекает редкими каплями или медленно расплывающимся пятном

(??) Укажите правильный способ остановки артериального кровотечения?

(?) Пальцевое прижатие сосуда и наложение жгута

(?) Наложение на рану поддерживающей повязки

(?) Приподнятое положение конечности

(??) На какой предельный срок времени можно наложить жгут (закрутку) при артериальном кровотечении?

(?) Не более 1,5 часов

(?) Не более 30 минут

(?) Не более 2 часов

(??) Чем характеризуется капиллярное кровотечение?

- (?) Кровь из раны вытекает пульсирующей струёй, имеет ярко-алую окраску
- (?) Кровь из раны вытекает непрерывно, сплошной струёй темно-красного цвета
- (?) Кровь из раны вытекает редкими каплями или медленно расплывающимся пятном

(??) В каком положении надо транспортировать пострадавшего, находящегося без сознания?

- (?) Полусидя с повернутой набок головой
- (?) В стабильном боковом положении
- (?) Лёжа с подложенным под голову валиком из одежды

(??) Какая повязка накладывается на голеностопный сустав при его повреждении?

- (?) Спиралевидная
- (?) Восьмиобразная
- (?) Колосовидная

(??) Эффективность реанимационных мероприятий оценивается:

- (?) Все ответы правильные
- (?) Появление пульса на крупных артериях
- (?) Восстановление дыхания

(??) Как правильно применить бактерицидные салфетки?

- (?) Промыть рану, удалить инородное тело, наложить бактерицидную повязку
- (?) Обработать рану раствором йода, наложить бактерицидную повязку
- (?) На рану наложить бактерицидную салфетку, зафиксировав её лейкопластырем или

бинтом

(??) Какая повязка накладывается при повреждении лба?

- (?) Шапочка
- (?) Спиралевидная
- (?) Крестообразная

(??) В какое время года требуется указать время наложения жгута?

- (?) Зимой
- (?) Летом
- (?) В любое время года

(??) Что нужно указать в записке при наложении жгута?

- (?) Время получения травмы
- (?) Время наложения жгута
- (?) Время снятия жгута

**Код контролируемой компетенции
УК-8**

4.3.2. Оценочные материалы для проведения промежуточной аттестации обучающихся по дисциплине (модулю)

Код контролируемой компетенции УК-8

Вопросы:

1. Характеристика неотложных состояний, причины, их вызывающие, признаки «острого живота», первая медицинская помощь.
2. Характеристика кровотечений, методы остановки кровотечений.
3. Первая медицинская помощь при наружных кровотечениях.
4. Основные признаки неотложных состояний, характеристика причин их вызывающих.
5. Причины и признаки возникновения аллергических реакций. Первая помощь.
6. Первая помощь при эпилептическом и истерическом припадках.
7. Первая помощь при попадании яда на кожу, в пищеварительный тракт, дыхательную систему.
8. Профилактика отравлений препаратами бытовой химии.
9. Достоверные признаки применения подростками наркотиков.
10. Определение физиологических показателей организма человека (по выбору преподавателя).
11. Правила применения лекарственных веществ. Домашняя аптечка.
12. Меры профилактики детского травматизма.
13. Первая помощь при ушибах, вывихах, растяжениях.
14. Десмургия: правила наложения повязки, функции повязки.
15. Признаки раны и ее обработка.
16. Способы остановки кровотечения. Характеристика артериального и венозного кровотечения.
17. «Захват жизни», причины и признаки попадания инородного тела в верхние дыхательные пути.
18. Способы иммобилизации и правила транспортировки раненых.
19. Характеристика терминальных состояний.
20. Оказание первой помощи при тепловом и солнечном ударах, при ожогах.
21. Оказание первой помощи при обморожении и переохлаждении организма.
22. Первая помощь при аллергических и судорожных состояниях.
23. Первая помощь при электротравмах, удушении, утоплении.
24. Реанимация. Признаки клинической и биологической смерти.
25. Последовательность реанимационных процедур.

26. Роль, место, задачи и объем первой помощи в системе этапного лечения пострадавших/пораженных при чрезвычайных ситуациях мирного и военного времени.
27. Особенности оказания первой помощи пострадавшим и внезапно заболевшим в городе и в отдаленных районах.
28. Порядок действий на месте происшествия.
29. Оценка характера поражений и степени тяжести состояния пострадавшего.
30. Объемы оказания первой медицинской и доврачебной помощи.
31. Правила снятия одежды и обуви с пострадавшего
32. Методы профилактики инфекций
33. Общие сведения о нормативно-правовых документах и актах, регулирующих оказание первой помощи пострадавшим.
34. Функциональные состояния организма человека (болезнь, здоровье, критическое состояние).
35. Методы оценки состояния больного.
36. Виды нарушения сознания.
37. Подсчет ЧД, пульса. Измерение АД. Положение больного.
38. Назначение, устройство и правила пользования аптечкой индивидуальной, пакетом перевязочным медицинским индивидуальным, сумкой медицинской санитарной.
39. Назначение, устройство и правила пользования пакетом противохимическим индивидуальным, перевязочным материалом.
40. Аптечка индивидуальная. Состав, правила пользования.
41. Понятие о видах транспортировки.
42. Показания к самостоятельной транспортировке пострадавшего.
43. Сопровождение пострадавшего.
44. Средства транспортировки.
45. Особенности извлечения и перекладывания пострадавших с подозрением на травму позвоночника, таза.
46. Погрузка и размещение пострадавших внутри транспортных средств.

РАЗДЕЛ 5. УСЛОВИЯ РЕАЛИЗАЦИИ ДИСЦИПЛИНЫ (МОДУЛЯ)

5.1. Перечень основной и дополнительной учебной литературы для освоения дисциплины (модуля)

5.1.1. Основная литература

Мисюк, М. Н. Основы медицинских знаний и здорового образа жизни : учебник и практикум для вузов / М. Н. Мисюк. — 3-е изд., перераб. и доп. — Москва : Издательство Юрайт, 2023. — 332 с. — (Высшее образование). — ISBN 978-5-534-14054-5. — Текст : электронный // Образовательная платформа Юрайт [сайт]. — URL: <https://urait.ru/bcode/510686>

5.1.2. Дополнительная литература

Кадыков, В. А. Первая доврачебная помощь : учебное пособие для вузов / В. А. Кадыков, Е. М. Мохов, А. М. Морозов. — 2-е изд., перераб. и доп. — Москва : Издательство Юрайт, 2023. — 241 с. — (Высшее образование). — ISBN 978-5-534-12940-3. — Текст : электронный // Образовательная платформа Юрайт [сайт]. — URL: <https://urait.ru/bcode/510047>

Общий уход за больными : учебное пособие для вузов / Г. И. Чуваков [и др.] ; под редакцией Г. И. Чувакова. — Москва : Издательство Юрайт, 2023. — 127 с. — (Высшее образование). — ISBN 978-5-534-15867-0. — Текст : электронный // Образовательная платформа Юрайт [сайт]. — URL: <https://urait.ru/bcode/510050>

5.2 Перечень ресурсов информационно-коммуникационной сети «Интернет», необходимых для освоения дисциплины (модуля)

№	Название электрон-	Описание электронного ресурса	Используемый для
---	--------------------	-------------------------------	------------------

№	ного ресурса		работы адрес
1.	ЭБС «Университетская библиотека онлайн»	Электронная библиотека, обеспечивающая доступ высших и средних учебных заведений, публичных библиотек и корпоративных пользователей к наиболее востребованным материалам по всем отраслям знаний от ведущих российских издательств	http://biblioclub.ru/
2.	Научная электронная библиотека eLIBRARY.ru	Крупнейший российский информационно-аналитический портал в области науки, технологии, медицины и образования, содержащий рефераты и полные тексты более 34 млн научных публикаций и патентов	http://elibrary.ru/
3.	Образовательная платформа Юрайт	Электронно-библиотечная система для ВУЗов, ССУЗов, обеспечивающая доступ к учебникам, учебной и методической литературе по различным дисциплинам.	https://urait.ru/

5.3 Методические указания для обучающихся по освоению дисциплины (модуля)

Освоение обучающимся дисциплины (модуля) предполагает изучение материалов дисциплины (модуля) на аудиторных занятиях и в ходе самостоятельной работы. Аудиторные занятия проходят в форме лекций, семинаров и практических занятий.

При подготовке к аудиторным занятиям необходимо помнить особенности каждой формы его проведения.

Подготовка к учебному занятию лекционного типа заключается в следующем.

С целью обеспечения успешного обучения обучающийся должен готовиться к лекции, поскольку она является важнейшей формой организации учебного процесса, поскольку:

- знакомит с новым учебным материалом;
- разъясняет учебные элементы, трудные для понимания;
- систематизирует учебный материал;
- ориентирует в учебном процессе.

С этой целью:

- внимательно прочитайте материал предыдущей лекции;
- ознакомьтесь с учебным материалом по учебнику и учебным пособиям с темой прочитанной лекции;
- внесите дополнения к полученным ранее знаниям по теме лекции на полях лекционной тетради;
- запишите возможные вопросы, которые вы зададите лектору на лекции по материалу изученной лекции;
- постарайтесь уяснить место изучаемой темы в своей подготовке;
- узнайте тему предстоящей лекции (по тематическому плану, по информации лектора) и запишите информацию, которой вы владеете по данному вопросу.

Предварительная подготовка к учебному занятию семинарского типа заключается в изучении теоретического материала в отведенное для самостоятельной работы время, ознакомление с инструктивными материалами с целью осознания задач практического занятия, техники безопасности при работе с приборами, веществами.

Работа во время проведения учебного занятия семинарского типа включает:

- консультирование студентов преподавателями и вспомогательным персоналом с целью предоставления исчерпывающей информации, необходимой для самостоятельного выполнения предложенных преподавателем задач.

– самостоятельное выполнение заданий согласно обозначенной учебной программой тематики.

При получении неудовлетворительных результатов обучающийся имеет право в дополнительное время передать преподавателю работу до проведения промежуточной аттестации.

5.4 Информационно-технологическое обеспечение образовательного процесса по дисциплины (модуля)

5.4.1. Средства информационных технологий

1. Персональные компьютеры;
2. Средства доступа в Интернет;
3. Проектор.

5.4.2. Лицензионное и свободно распространяемое программное обеспечение, в том числе отечественного производства:

1. Операционная система: Astra Linux SE
2. Пакет офисных программ: LibreOffice
3. Справочная система Консультант+
4. Okular или Acrobat Reader DC
5. Ark или 7-zip
6. User Gate
7. TrueConf (client)

5.4.3. Информационные справочные системы и профессиональные базы данных

№ №	Название электронного ресурса	Описание электронного ресурса	Используемый для работы адрес
1.	ЭБС «Университетская библиотека онлайн»	Электронная библиотека, обеспечивающая доступ высших и средних учебных заведений, публичных библиотек и корпоративных пользователей к наиболее востребованным материалам по всем отраслям знаний от ведущих российских издательств	http://biblioclub.ru/
2.	Научная электронная библиотека eLIBRARY.ru	Крупнейший российский информационно-аналитический портал в области науки, технологии, медицины и образования, содержащий рефераты и полные тексты более 34 млн научных публикаций и патентов	http://elibrary.ru/
3.	Образовательная платформа Юрайт	Электронно-библиотечная система для ВУЗов, ССУЗов, обеспечивающая доступ к учебникам, учебной и методической литературе по различным дисциплинам.	https://urait.ru/

5.5. Материально-техническое обеспечение образовательного процесса по дисциплине (модулю)

Для изучения дисциплины (модуля) используются:

Учебная аудитория для занятий лекционного типа оснащена специализированной мебелью (стол для преподавателя, парты, стулья, доска для написания мелом); техническими сред-

ствами обучения (видеопроекторное оборудование, средства звуковоспроизведения, экран и имеющие выход в сеть Интернет).

Учебная аудитория для занятий семинарского типа: оснащена специализированной мебелью (стол для преподавателя, парты, стулья, доска для написания мелом); техническими средствами обучения (видеопроекторное оборудование, средства звуковоспроизведения, экран и имеющие выход в сеть Интернет), а также наглядными пособиями и муляжами: прозрачная модель легких, модель мускулатуры головы и шеи, модель черепа и шейного отдела позвоночника, модель костей руки, модель костей ноги, модель черепа человека, модель костного таза взрослой женщины, модель бесполого торса 85 см, из 20 частей, модель скелета человека, верхние конечности, модель пищеварительной системы, модель гортани, сердца и легких из 7 частей, модель сердца человека в натуральную величину, модель кожи, увеличенная в 70 раз, модель мочевыделительной системы человека, модель гортани человека, учебно-наглядные пособия по анатомии и физиологии человека, средства для временной остановки наружного кровотечения и перевязки ран.

Помещения для самостоятельной работы обучающихся: оснащены специализированной мебелью (парты, стулья) техническими средствами обучения (персональные компьютеры с доступом в сеть интернет и обеспечением доступа в электронно-информационную среду университета, программным обеспечением).

5.6. Образовательные технологии

При реализации дисциплины (модуля) применяются различные образовательные технологии, в том числе технологии электронного обучения.

Освоение дисциплины (модуля) предусматривает использование в учебном процессе активных и интерактивных форм проведения учебных занятий в форме разбора конкретных ситуаций в сочетании с внеаудиторной работой с целью формирования и развития навыков обучающихся.

При освоении дисциплины (модуля) предусмотрено применением электронного обучения и дистанционных образовательных технологий.

Учебные часы дисциплины (модуля) предусматривают классическую контактную работу преподавателя с обучающимся в аудитории и контактную работу посредством электронной информационно-образовательной среды в синхронном и асинхронном режиме (вне аудитории) посредством применения возможностей компьютерных технологий (электронная почта, электронный учебник, тестирование, вебинар, видеофильм, презентация, форум и др.).

В рамках дисциплины (модуля) предусмотрены встречи с руководителями и работниками организаций, деятельность которых связана с *направленностью* реализуемой основной профессиональной образовательной программы.

ЛИСТ РЕГИСТРАЦИИ ИЗМЕНЕНИЙ

№ п/п	Содержание изменения	Реквизиты документа об утверждении изменения	Дата введения изменения
1.			



МИНИСТЕРСТВО НАУКИ И ВЫСШЕГО ОБРАЗОВАНИЯ РОССИЙСКОЙ ФЕДЕРАЦИИ
ФЕДЕРАЛЬНОЕ ГОСУДАРСТВЕННОЕ БЮДЖЕТНОЕ ОБРАЗОВАТЕЛЬНОЕ
УЧРЕЖДЕНИЕ ВЫСШЕГО ОБРАЗОВАНИЯ
«РОССИЙСКИЙ ГОСУДАРСТВЕННЫЙ СОЦИАЛЬНЫЙ
УНИВЕРСИТЕТ»

УТВЕРЖДАЮ

декан факультета

С.В. Пивнева

24 января 2024 г.

**РАБОЧАЯ ПРОГРАММА ДИСЦИПЛИНЫ (МОДУЛЯ)
ВВЕДЕНИЕ В АНАЛИТИЧЕСКИЕ ИССЛЕДОВАНИЯ
ИНФОРМАЦИОННЫХ РЕСУРСОВ**

Направление подготовки
«42.03.01 Реклама и связи с общественностью»

Направленность
«Коммуникационный менеджмент и управление репутацией бренда»

**ОБРАЗОВАТЕЛЬНАЯ ПРОГРАММА ВЫСШЕГО ОБРАЗОВАНИЯ - ПРОГРАММА
БАКАЛАВРИАТА**

Форма обучения
Очная, заочная

Москва, 2024 г.

Рабочая программа дисциплины (модуля) «Введение в аналитические исследования информационных ресурсов» разработана на основании федерального государственного образовательного стандарта высшего образования – *бакалавриата* по направлению подготовки 42.03.01 *Реклама и связи с общественностью*, утвержденного приказом Министерства образования и науки Российской Федерации от 8 июня 2017 г. № 512, учебного плана по основной профессиональной образовательной программе высшего образования - программы *бакалавриата* по направлению подготовки 42.03.01 *Реклама и связи с общественностью* (далее – «ОПОП»).

Рабочая программа дисциплины (модуля) разработана рабочей группой в составе: Щербаков Андрей Юрьевич, заведующий кафедрой "Когнитивно-аналитических и нейро-прикладных технологий" РГСУ, доктор технических наук, профессор.

Рабочая программа дисциплины (модуля) обсуждена и утверждена на заседании кафедры "Когнитивно-аналитических и нейро-прикладных технологий"

Протокол № 2 от «24» января 2024 года

Заведующий кафедрой
доктор технических наук,
профессор



А.Ю.Щербаков

(подпись)

СОДЕРЖАНИЕ

РАЗДЕЛ 1. ПАСПОРТ РАБОЧЕЙ ПРОГРАММЫ ДИСЦИПЛИНЫ (МОДУЛЯ)	4
1.1 Цель и задачи дисциплины (модуля).....	4
1.2. Планируемые результаты обучения по дисциплине (модулю) в рамках планируемых результатов освоения основной профессиональной образовательной программы высшего образования – программы бакалавриата, соотнесенные с установленными индикаторами достижения компетенций	4
РАЗДЕЛ 2. СТРУКТУРА И СОДЕРЖАНИЕ ДИСЦИПЛИНЫ (МОДУЛЯ).....	5
2.1. Объем дисциплины (модуля), включая контактную работу обучающегося с педагогическими работниками и самостоятельную работу обучающегося	5
2.2. Учебно-тематический план дисциплины (модуля)	5
2.3. Содержание дисциплины (модуля)	7
РАЗДЕЛ 3. УЧЕБНО-МЕТОДИЧЕСКОЕ ОБЕСПЕЧЕНИЕ САМОСТОЯТЕЛЬНОЙ РАБОТЫ ОБУЧАЮЩИХСЯ ПО ДИСЦИПЛИНЕ (МОДУЛЮ)	12
3.1. Виды самостоятельной работы обучающихся по дисциплине (модулю).....	12
3.2. Задания для самостоятельной работы	13
3.3. Методические указания к самостоятельной работе по дисциплине (модулю)	16
РАЗДЕЛ 4. ОЦЕНОЧНЫЕ МАТЕРИАЛЫ ПО ДИСЦИПЛИНЕ (МОДУЛЮ)	16
4.1. Форма промежуточной аттестации обучающегося по дисциплине (модулю)	16
4.2. Организационные основы применения балльно-рейтинговой системы оценки успеваемости обучающихся по дисциплине (модулю).....	17
4.3. Проведение текущего контроля успеваемости обучающихся по дисциплине (модулю) в соответствии с балльно-рейтинговой системой оценки успеваемости обучающегося.....	17
4.4. Проведение промежуточной аттестации обучающихся по дисциплине (модулю) в соответствии с балльно-рейтинговой системой оценки успеваемости обучающегося	18
4.5. Оценочные материалы для проведения текущего и рубежного контроля обучающихся по дисциплине (модулю)	19
4.6. Оценочные материалы для проведения промежуточной аттестации обучающихся по дисциплине (модулю)	20
РАЗДЕЛ 5. УСЛОВИЯ РЕАЛИЗАЦИИ ДИСЦИПЛИНЫ (МОДУЛЯ)	22
5.1. Перечень основной и дополнительной учебной литературы для освоения дисциплины (модуля) 22	
5.1.1. Основная литература	22
5.1.2. Дополнительная литература.....	22
5.2. Перечень ресурсов информационно-коммуникационной сети «Интернет», необходимых для освоения дисциплины (модуля).....	22
5.3 Методические указания для обучающихся по освоению дисциплины (модуля).....	23
5.4 Информационно-технологическое обеспечение образовательного процесса по дисциплины (модуля).....	24
5.4.1. Средства информационных технологий	24
5.4.2. Лицензионное и свободно распространяемое программное обеспечение, в том числе отечественного производства:	24
5.4.3. Информационные справочные системы и профессиональные базы данных	24
5.5. Материально-техническое обеспечение образовательного процесса по дисциплине (модулю)	25
5.6. Образовательные технологии	25
ЛИСТ РЕГИСТРАЦИИ ИЗМЕНЕНИЙ.....	27

РАЗДЕЛ 1. ПАСПОРТ РАБОЧЕЙ ПРОГРАММЫ ДИСЦИПЛИНЫ (МОДУЛЯ)

1.1 Цель и задачи дисциплины (модуля)

Цель дисциплины (модуля) заключается в получении обучающимися теоретических знаний об информационных системах и технологиях с последующим применением в профессиональной сфере, в формировании практических навыков по информационной безопасности, развитию навыков поиска, критического анализа и синтеза информации.

Задачи дисциплины (модуля):

1. понять реальные возможности современных информационных систем и технологий для аналитической работы, управления бизнесом и обеспечения его безопасности;
2. усвоить теоретические знания об основных информационных ресурсах, методах поиска и поисковых механизмах, о приемах пользования ими;
3. научить анализировать информацию, грамотно составлять поисковые запросы, снижать круг поиска до приемлемых величин, а также убедиться в достоверности информации;
4. формировать представления о приемах, поисковых сайтах и программах для специализированного поиска информации;
5. обучить навыкам работы с наиболее интересными системами веб-аналитики.

1.2. Планируемые результаты обучения по дисциплине (модулю) в рамках планируемых результатов освоения основной профессиональной образовательной программы высшего образования – программы бакалавриата, соотнесенные с установленными индикаторами достижения компетенций

Процесс освоения дисциплины (модуля) направлен на формирование у обучающихся следующих компетенций: УК-1 в соответствии с учебным планом.

В результате освоения дисциплины (модуля) обучающийся должен демонстрировать следующие результаты:

Категория компетенций	Код компетенции. Формулировка компетенции	Код и наименование индикатора достижения компетенции	Результаты обучения
Системное и критическое мышление	УК-1. Способен осуществлять поиск, критический анализ и синтез информации, применять системный подход для решения поставленных задач	УК-1.1 Находит и критически оценивает информацию, необходимую для решения задачи.	Знать: основы поиска информации в информационных системах Уметь: работать с агрегаторами новостей, электронными подписками, социальными сетями, форумами
		УК-1.2 Предлагает различные варианты решения задачи, оценивая их последствия на основе синтеза и критического анализа информации.	Знать: виды спама и нежелательного контента, методы и средства борьбы с ними Уметь: использовать современные средства поиска, анализа и интерпретации информации и информационные технологии для выполнения поставленных задач
		УК-1.3.Выбирает оптимальный вариант решения задачи, аргументируя свой выбор.	Знать: о существующем ассортименте платформ и инструментальных программно-аппаратных средств для реализации информационных систем. Уметь: работать с большими объемами информации

РАЗДЕЛ 2. СТРУКТУРА И СОДЕРЖАНИЕ ДИСЦИПЛИНЫ (МОДУЛЯ)

2.1. Объем дисциплины (модуля), включая контактную работу обучающегося с педагогическими работниками и самостоятельную работу обучающегося

Общая трудоемкость дисциплины (модуля) составляет 2 зачетные единицы.

Очная форма обучения

Вид учебной работы	Всего часов	Семестр
		2
Контактная работа обучающихся с педагогическими работниками	36	36
Лекционные занятия	20	20
Практические занятия	16	16
Самостоятельная работа обучающихся	27	27
Контроль промежуточной аттестации	9	9
Форма промежуточной аттестации	зачет	зачет
ОБЪЕМ ДИСЦИПЛИНЫ (МОДУЛЯ) В ЧАСАХ	72	72

Заочная форма обучения

Вид учебной работы	Всего часов	Курс 1
		Сессия 1–2
Контактная работа обучающихся с педагогическими работниками	8	8
Лекционные занятия	4	4
Практические занятия	4	4
Самостоятельная работа обучающихся	60	60
Контроль промежуточной аттестации	4	4
Форма промежуточной аттестации	зачет	зачет
ОБЪЕМ ДИСЦИПЛИНЫ (МОДУЛЯ) В ЧАСАХ	72	72

2.2. Учебно-тематический план дисциплины (модуля)

Очная форма обучения

Раздел, тема	Виды учебной работы, академических часов		
	Всего	Стойкая	Контактная работа обучающихся с педагогическими работниками
		ельная	
		я	

			Всего	Лекционные занятия	Практические занятия
Модуль 1 (Семестр 2)					
Раздел 1. Аналитическая работа в глобальных сетях и информационных системах	28	10	18	10	8
Тема 1.1. Понятие аналитической работы в глобальных сетях и информационных системах. Определение стартового уровня владения компетенцией. Основы поиска информации	6	2	4	2	2
Тема 1.2. Специальные главы математики, необходимые для работы аналитика (основы комбинаторики, теории вероятностей и теории множеств). Категории системного анализа	8	2	6	4	2
Тема 1.3. Основные механизмы поиска в поисковой машине. Подходы к определению достоверности информации	8	4	4	2	2
Тема 1.4. Уточнение информации из различных источников, применение альтернативных источников информации	6	2	4	2	2
Раздел 2. Работа с большими данными	35	17	18	10	8
Тема 2.1. Работа с большими данными. Словари и библиометрия. Базы данных РИНЦ и наукометрия. Определение местоположений и параметров организаций и юридических лиц	11	5	6	4	2
Тема 2.2. Сравнение больших массивов текстовых данных. Анализ книг и справочников	8	4	4	2	2
Тема 2.3. Статистический анализ информации. Основные понятия статистики текста	8	4	4	2	2
Тема 2.4. Системы автоматизированного перевода. Подходы к мультязыковому поиску	8	4	4	2	2
Контроль промежуточной аттестации (час)	9				
Форма промежуточной аттестации	зачет				
Общий объем, часов	72	27	36	20	16

Заочная форма обучения

Раздел, тема	Виды учебной работы, академических часов		
	Всего	стоятельная	Контактная работа обучающихся с педагогическими работниками

			Всего	Лекционные занятия	Практические занятия
Модуль 1 (Курс 1, Сессия 1–2)					
Раздел 1. Аналитическая работа в глобальных сетях и информационных системах	36	32	4	2	2
Тема 1.1. Понятие аналитической работы в глобальных сетях и информационных системах. Определение стартового уровня владения компетенцией. Основы поиска информации	8	8			
Тема 1.2. Специальные главы математики, необходимые для работы аналитика (основы комбинаторики, теории вероятностей и теории множеств). Категории системного анализа	10	8	2	2	
Тема 1.3. Основные механизмы поиска в поисковой машине. Подходы к определению достоверности информации	10	8	2		2
Тема 1.4. Уточнение информации из различных источников, применение альтернативных источников информации	8	8			
Раздел 2. Работа с большими данными	32	28	4	2	2
Тема 2.1. Работа с большими данными. Словари и библиометрия. Базы данных РИНЦ и наукометрия. Определение местоположений и параметров организаций и юридических лиц	10	8	2	2	
Тема 2.2. Сравнение больших массивов текстовых данных. Анализ книг и справочников	10	8	2		2
Тема 2.3. Статистический анализ информации. Основные понятия статистики текста	6	6			
Тема 2.4. Системы автоматизированного перевода. Подходы к мультиязыковому поиску	6	6			
Контроль промежуточной аттестации (час)	4				
Форма промежуточной аттестации	зачет				
Общий объем, часов	72	60	8	4	4

2.3. Содержание дисциплины (модуля)

РАЗДЕЛ 1. Аналитическая работа в глобальных сетях и информационных системах.

Тема 1.1. Понятие аналитической работы в глобальных сетях и информационных системах. Определение стартового уровня владения компетенцией. Основы поиска информации.

Перечень изучаемых элементов содержания

Основные понятия современных глобальных информационных систем. Источник информации в современном понимании. Модель компьютерной системы. Подсистемы или компоненты компьютерной системы. Компьютерная система и системный аналитик. Задачи системных исследований, предназначенных для принятия адекватных управленческих решений. Сущность информационно-аналитической работы. Принципы информационно-аналитической работы. Общие методы информационно-аналитической работы. Законы информационно-аналитической работы. Модель вычислительной системы, принадлежащей фон Нейману. Понятие субъектов и объектов компьютерной системы. Отличие понятия «субъекта компьютерной системы» от «пользователя-человека». Источники информации и их свойства. Аналитика в глобальных сетях. Этапы проведения системных исследований с использованием информационных систем. Обзор поисковых систем. Профессиональный поиск, как составная часть работы аналитика. Способы, которыми поисковые машины выполняют свои функции.

Тема 1.2. Специальные главы математики, необходимые для работы аналитика (основы комбинаторики, теории вероятностей и теории множеств). Категории системного анализа.

Перечень изучаемых элементов содержания

Связь математики и современных инструментов анализа данных. Особенности применения линейной алгебры в анализе данных. Практическое значение производной и интеграла. Алгоритм градиентного спуска, который лежит в основе нейронных сетей и градиентного бустинга. Методы линейной регрессии и сингулярного разложения. Связь собственных чисел с матричными разложениями PCA и SVD. Размерность больших данных и их визуализация. Теорема Байеса и другие формулы теории вероятностей, понятие A/B-тест, доверительный интервал и бутстрап. Понятие системы, характеристика основных определений системы, свойства и структура систем. Понятие системного анализа и его основные принципы. Виды категорий системного анализа. Основные представления системного анализа как методологии решения проблем.

Тема 1.3. Основные механизмы поиска в поисковой машине. Подходы к определению достоверности информации.

Перечень изучаемых элементов содержания

Этапы проведения системных исследований. Три рабочие фазы проведения системных исследований в открытых сетях и общедоступных массивах информации. Декомпозиция поискового запроса. Дополнительный поиск и перекрестные проверки для подтверждения достоверности полученных данных. Средства контроля достоверности информации. Подготовка заключения аналитика для передачи информации заказчику поисковых работ. Дополнительные требования профессионального поиска в Интернете: полнота, достоверность, скорость. Основная задача поисковых систем. Условное разделение поисковых систем на два класса. Три основных и принципиально одинаковых функций работы поисковых машин. Специальная программа-робот спайдер (spider, паук) для построения списка слов, найденных на странице. Работа поисковой машины на примере. Обзор поисковых систем. Рекомендации по практическому нахождению информации с помощью поисковых систем. Дополнительные операторы, позволяющие получить дополнительную информацию о поиске. Работа с различными числовыми данными.

Тема 1.4. Уточнение информации из различных источников, применение альтернативных источников информации.

Перечень изучаемых элементов содержания

Понятие информации. Информационный канал. Подходы к определению информации. Теория К. Шеннона. Основные аспекты теории информации. Источник информации. Первичные источники информации. Вторичные источники информации. Классификация информационных ресурсов сети Интернет. Структура источников деловой информации. Основные критериальные характеристики информационного поиска. Оценки результатов поиска информации. Информация из поискового массива. Закон целевой достаточности информации. Дискретные и непрерывные сообщения, передатчик, канал передачи, приемник, получатель. Кибернетико-семиотический подход к теории информации. Структурно-синтаксический, логико-семантический и прагматический аспекты природы информации. Прагматический аспект понятия «информации». Оценка достоверности информации по схеме Кента. Категории альтернативных источников информации. Что такое "альтернативные данные". Альтернативные источники информации как инструмент конкурентной разведки.

ЗАДАНИЯ К ПРАКТИЧЕСКИМ ЗАНЯТИЯМ РАЗДЕЛА 1

Тема практического занятия 1.1.: Понятие аналитической работы в глобальных сетях и информационных системах. Определение стартового уровня владения компетенцией. Основы поиска информации.

Форма практического задания: семинар

Вопросы для самоподготовки:

1. Дайте определение модели компьютерной системы (КС).
2. Назовите задачи системных исследований, предназначенных для принятия адекватных управленческих решений.
3. Сформулируйте сущность и принципы информационно-аналитической работы.
4. Выделите и раскройте три рабочие фазы при проведении системных исследований в открытых сетях и общедоступных массивах информации.
5. Сформулируйте важнейшие свойства субъектов и объектов, которые относятся к числу системообразующих компонентов компьютерной системы.
6. Сравните поисковые системы для поиска информации в интернете.

Тема практического занятия 1.2.: Специальные главы математики, необходимые для работы аналитика (основы комбинаторики, теории вероятностей и теории множеств). Категории системного анализа

Форма практического задания: семинар

Вопросы для самоподготовки:

1. Расскажите об особенностях применения линейной алгебры в анализе данных.
2. Раскройте содержание теоремы Байеса и других формул теории вероятностей.
3. Расскажите практическое значение производной и интеграла.
4. Опишите алгоритм градиентного спуска, который лежит в основе нейронных сетей и градиентного бустинга.
5. Дайте определение системного анализа и сформулируйте его основные принципы.
6. Назовите виды категорий системного анализа.

Тема практического занятия 1.3.: Основные механизмы поиска в поисковой машине. Подходы к определению достоверности информации.

Форма практического задания: семинар

Вопросы для самоподготовки:

1. Назовите этапы проведения системных исследований. Опишите три рабочие фазы проведения системных исследований в открытых сетях и общедоступных массивах информации.
2. Сформулируйте основную задачу поисковых систем. Обзор поисковых систем.
3. Покажите работу поисковой машины на примере системы.
4. Опишите средства контроля достоверности информации.
5. Выполните подготовку заключения аналитика для передачи информации заказчику поисковых работ.

Тема практического занятия 1.4.: Уточнение информации из различных источников, применение альтернативных источников информации.

Форма практического задания: семинар

Вопросы для самоподготовки:

1. Раскройте понятие информации, информационного канала. Перечислите подходы к определению информации.
2. Что такое первичные и вторичные источники информации.
3. Назовите критерии характеристик информационного поиска.
4. Опишите теорию К.Шеннона.
5. Выполните оценку результатов поиска информации.
6. Сформулируйте закон целевой достаточности информации.
7. Что такое "альтернативные данные". Альтернативные источники информации как инструмент конкурентной разведки.

РУБЕЖНЫЙ КОНТРОЛЬ К РАЗДЕЛУ 1

Форма рубежного контроля – контрольная работа

РАЗДЕЛ 2. Работа с большими данными

Тема 2.1. Работа с большими данными. Словари и библиометрия. Базы данных РИНЦ и наукометрия. Определение местоположений и параметров организаций и юридических лиц.

Перечень изучаемых элементов содержания

Понятие больших данных. Направления применения больших данных. История развития наукометрии. Наукометрическая база данных. Какие наукометрические базы данных есть в России. Основные наукометрические показатели. Виды научных баз данных. Библиометрия как научная дисциплина. Российский индекс научного цитирования (РИНЦ). Использование "индексов цитирования" для оценки результативности научной деятельности. Цель РИНЦ. Обзоры наукометрических индикаторов и ресурсов. Основные задачи, которые решает проект РИНЦ. Международные наукометрические базы данных. Что означает "геолокация". Практическое применение геолокации. Как работает геолокация. Геопозиция: что такое и как она определяется. Методы определения геопозиции.

Тема 2.2. Сравнение больших массивов текстовых данных. Анализ книг и справочников.

Перечень изучаемых элементов содержания

Наилучшее определение категории Большие данные (Big Data). Большие данные и бизнес-аналитика. Методики анализа больших данных. Метод преобразования и сравнения текстовой

информации. Инструменты и способы анализа текстовой информации. Типовая функциональная архитектура системы текстовой аналитики. Четыре фактора, влияющих на выбор системы анализа текстовой информации.

Тема 2.3. Статистический анализ информации. Основные понятия статистики текста.

Перечень изучаемых элементов содержания

Виды научной и прикладной деятельности в области статистических методов анализа данных (по степени специфичности методов, сопряженной с погруженностью в конкретные проблемы). Дисперсионный анализ. Цель и сущность. Методы статистического анализа текста. Частотный анализ. Ранжирование данных. Закон Бредфорда-Ципфа. Контент-анализ. История появления контент-анализа. Процедура контент-анализа. Сбор и первичная обработка данных контент-анализа. Интерпретация и синтезирование результатов. Виды контент-анализа. Назначение контент-анализа.

Тема 2.4. Системы автоматизированного перевода. Подходы к мультязыковому поиску

Перечень изучаемых элементов содержания

Принцип работы современного машинного перевода. Автоматизированный и машинный переводы. Системы автоматизированного перевода. Условные категории задач обработки текста. Извлечение смысла. Неструктурированные данные. Анализ неструктурированных данных. Автоматическая обработка текстов (АОТ). Компьютерная лингвистика. Методы машинного обучения, статистического анализа. модель Маркова, логические модели и модификации этих методов с учетом специфики Больших Данных. Джорджтаунский эксперимент. Задачи компьютерной лингвистики. Анализ и градация мнений. Анализ тональности высказываний. Классификация текстов по темам. Генерация речи. Ведение диалога. Проверка правописания. Извлечение смысла из текста. Поиск ответов на вопросы. Классификация системы АОТ. Мультязычные системы. Три способа реализации мультязычности.

ЗАДАНИЯ К ПРАКТИЧЕСКИМ ЗАНЯТИЯМ РАЗДЕЛА 2

Тема практического занятия 2.1.: Работа с большими данными. Словари и библиометрия. Базы данных РИНЦ и наукометрия. Определение местоположений и параметров организаций и юридических лиц.

Форма практического задания: семинар

Вопросы для самоподготовки:

1. Дайте определение понятия Больших данных.
2. Проанализируйте области применения Больших данных.
3. Расскажите историю развития наукометрии.
4. Дайте определение библиометрии как научной дисциплины.
5. Что является объектами изучения в библиометрических исследованиях.
6. Перечислите наукометрические базы данных в России.
7. Что такое Российский индекс научного цитирования (РИНЦ). Назовите цель и основные задачи, которые решает проект РИНЦ.
8. Расскажите о геолокации и геопозиции. Покажите их соотношение друг с другом.

Тема практического занятия 2.2.: Сравнение больших массивов текстовых данных. Анализ книг и справочников.

Форма практического задания: семинар

Вопросы для самоподготовки:

1. Выполните сравнительную характеристику категорий "Большие данные и бизнес-аналитика".
2. Опишите Метод преобразования и сравнения текстовой информации.
3. Назовите инструменты и способы анализа текстовой информации.
4. Какие факторы влияют на выбор системы анализа текстовой информации.

Тема практического занятия 2.3.: Статистический анализ информации. Основные понятия статистики текста.

Форма практического задания: семинар

Вопросы для самоподготовки:

1. Дайте определение статистического анализа информации.
2. Расскажите о видах научной и прикладной деятельности в области статистических методов анализа данных.
3. Опишите методы статистического анализа текста.
4. В чем заключается цель и сущность дисперсионного анализа
5. Раскройте содержание понятия контент-анализа. Виды и назначение контент-анализа.

Тема практического занятия 2.4.: Системы автоматизированного перевода. Подходы к мультязыковому поиску

Форма практического задания: семинар

Вопросы для самоподготовки:

1. Расскажите о развитии систем машинного перевода. Что такое Джорджтаунский эксперимент.
2. В чем отличие машинного(автоматического) перевода от автоматизированного перевода.
3. Назовите основные направления развития систем машинного перевода (Machine Translation, MT).
4. Раскройте содержание понятия Системы автоматизированного перевода.
5. Расскажите о принципах безопасного внедрения мультязычности и тонкостях ее настройки.

РУБЕЖНЫЙ КОНТРОЛЬ К РАЗДЕЛУ 2

Форма рубежного контроля – контрольная работа

РАЗДЕЛ 3. УЧЕБНО-МЕТОДИЧЕСКОЕ ОБЕСПЕЧЕНИЕ САМОСТОЯТЕЛЬНОЙ РАБОТЫ ОБУЧАЮЩИХСЯ ПО ДИСЦИПЛИНЕ (МОДУЛЮ)

3.1. Виды самостоятельной работы обучающихся по дисциплине (модулю)

Очная форма обучения

Раздел, тема	Количество часов	Вид самостоятельной работы
--------------	------------------	----------------------------

Раздел, тема	Количество часов	Вид самостоятельной работы
Семестр 2		
Раздел 1. Аналитическая работа в глобальных сетях и информационных системах.	8	Подготовка реферата
	2	Самостоятельное изучение материала раздела/темы
Раздел 2. Работа с большими данными	12	Подготовка реферата
	5	Самостоятельное изучение материала раздела/темы
Общий объем по дисциплине (модулю), часов	27	

Заочная форма обучения

Раздел, тема	Количество часов	Вид самостоятельной работы
Курс 1, сессия 1-2		
Раздел 1. Аналитическая работа в глобальных сетях и информационных системах.	22	Подготовка реферата
	10	Самостоятельное изучение материала раздела/темы
Раздел 2. Работа с большими данными	18	Подготовка реферата
	10	Самостоятельное изучение материала раздела/темы
Общий объем по дисциплине (модулю), часов	39	

3.2. Задания для самостоятельной работы

Задания для самостоятельной работы к Разделу 1

Форма задания: реферат

Перечень тем рефератов к разделу 1:

1. Основные понятия современных глобальных информационных систем.
2. Аналитика в глобальных сетях.
3. Компьютерная система и системный аналитик.
4. Стратегические алгоритмы анализа информации.
5. Безопасность веб-приложений.
6. Источники информации и их свойства.
7. Этапы проведения системных исследований в открытых сетях и общедоступных массивах информации.
8. Обзор поисковых систем.
9. Практическое использование поисковых систем (на примере).
10. Дополнительные операторы (специализированные конструкции), позволяющие получить дополнительную информацию о поиске.
11. Дополнительные механизмы системного анализа в открытой сети.
12. Информация и ее свойства Источники информации.
13. Общая характеристика информационно-аналитической работы.
14. Методы информационно-аналитической работы.

15. Этапы накопления и подготовки информации.

Литература для самостоятельного изучения к Разделу 1.

Основная литература

1. *Глазков, А. В.* Семантика: от слова к тексту: учебник и практикум для вузов / А. В. Глазков. — Москва : Издательство Юрайт, 2023. — 492 с. — (Высшее образование). — ISBN 978-5-534-15025-4. — Текст : электронный // Образовательная платформа Юрайт [сайт]. — URL: <https://urait.ru/bcode/520029> (дата обращения: 20.02.2024).
2. *Колесникова, С. М.* Когнитивная лингвистика : учебник для вузов / С. М. Колесникова, Е. В. Алтабаева, А. Т. Грязнова ; под редакцией С. М. Колесниковой. — Москва : Издательство Юрайт, 2023. — 192 с. — (Высшее образование). — ISBN 978-5-534-15454-2. — Текст : электронный // Образовательная платформа Юрайт [сайт]. — URL: <https://urait.ru/bcode/520470> (дата обращения: 20.02.2024).
3. *Вдовин, В. М.* Теория систем и системный анализ : учебник / В. М. Вдовин, Л. Е. Суркова, В. А. Валентинов. — 6-е изд., стер. — Москва : Дашков и К°, 2022. — 643 с. : ил., табл., схем., граф. — (Учебные издания для бакалавров). — Режим доступа: по подписке. — URL: <https://biblioclub.ru/index.php?page=book&id=684426> (дата обращения: 20.02.2024) — Библиогр. в кн. — ISBN 978-5-394-04581-3.

Дополнительная литература

1. *Шабанов, Т. Ю.* Современные технологии поиска и обработки информации / Т. Ю. Шабанов. — Челябинск : Челябинский государственный университет, 2021. — 122 с. — ISBN 978-5-7271-1719-4. — https://elibrary.ru/download/elibrary_46594329_83139779.pdf (дата обращения: 20.02.2024).
2. *Локнов, А. И.* Средства и системы обработки информации : Учебное пособие / А. И. Локнов, Ю. И. Синешук, В. Н. Родин. — Санкт-Петербург : Санкт-Петербургский университет Министерства внутренних дел Российской Федерации, 2023. — 124 с. — ISBN 978-5-91837-676-8. — https://elibrary.ru/download/elibrary_50288517_89658791.pdf (дата обращения: 20.02.2024).
3. *Игнатъев, А. Г.* Актуальные тренды регулирования Интернета: от открытого пространства безграничной свободы к региональной и страновой фрагментации / А. Г. Игнатъев, Ю. А. Линдре. — Москва : Автономная некоммерческая организация «Центр компетенций по глобальной ИТ-кооперации», 2023. — 30 с. — https://elibrary.ru/download/elibrary_52281008_49003884.pdf (дата обращения: 20.02.2024).

Задания для самостоятельной работы к Разделу 2

Форма задания: реферат

Перечень тем рефератов к разделу 2:

1. История развития наукометрии.
2. Основные наукометрические показатели.
3. Методика анализа больших данных.
4. Метод расчёта индекса Хирша. Сходство и отличие индекса Хирша от Российского индекса научного цитирования.

5. Российский индекс научного цитирования.
6. Метод преобразования и сравнения текстовой информации.
7. Обзор методов интеллектуального анализа научных текстов.
8. Электронные сетевые научные ресурсы и другие источники данных.
9. Библиометрия как научная дисциплина.
10. Методология библиометрических исследований.
11. Особенности статистики и статистического анализа.
12. Статистические методы в контексте исследования текстов и определение возможностей их применения.
13. Методы и инструменты текстовой аналитики, используемые для решения проблемы больших данных.
14. Машинный перевод: современные технологии.

Литература для самостоятельного изучения к Разделу 2.

Основная литература

1. *Глазков, А. В.* Семантика: от слова к тексту : учебник и практикум для вузов / А. В. Глазков. — Москва : Издательство Юрайт, 2023. — 492 с. — (Высшее образование). — ISBN 978-5-534-15025-4. — Текст : электронный // Образовательная платформа Юрайт [сайт]. — URL: <https://urait.ru/bcode/520029> (дата обращения: 20.02.2024).
2. *Колесникова, С. М.* Когнитивная лингвистика : учебник для вузов / С. М. Колесникова, Е. В. Алтабаева, А. Т. Грязнова ; под редакцией С. М. Колесниковой. — Москва : Издательство Юрайт, 2023. — 192 с. — (Высшее образование). — ISBN 978-5-534-15454-2. — Текст : электронный // Образовательная платформа Юрайт [сайт]. — URL: <https://urait.ru/bcode/520470>.
3. *Вдовин, В. М.* Теория систем и системный анализ : учебник / В. М. Вдовин, Л. Е. Суркова, В. А. Валентинов. — 6-е изд., стер. — Москва : Дашков и К°, 2022. — 643 с. : ил., табл., схем., граф. — (Учебные издания для бакалавров). — Режим доступа: по подписке. — URL: <https://biblioclub.ru/index.php?page=book&id=684426> (дата обращения: 20.02.2024) — Библиогр. в кн. — ISBN 978-5-394-04581-3.

Дополнительная литература

1. *Шабанов, Т. Ю.* Современные технологии поиска и обработки информации / Т. Ю. Шабанов. — Челябинск : Челябинский государственный университет, 2021. — 122 с. — ISBN 978-5-7271-1719-4. — https://elibrary.ru/download/elibrary_46594329_83139779.pdf (дата обращения: 20.02.2024).
2. *Локнов, А. И.* Средства и системы обработки информации : Учебное пособие / А. И. Локнов, Ю. И. Синешук, В. Н. Родин. — Санкт-Петербург : Санкт-Петербургский университет Министерства внутренних дел Российской Федерации, 2023. — 124 с. — ISBN 978-5-91837-676-8. — https://elibrary.ru/download/elibrary_50288517_89658791.pdf (дата обращения: 20.02.2024).
3. *Игнатъев, А. Г.* Актуальные тренды регулирования Интернета: от открытого пространства безграничной свободы к региональной и страновой фрагментации / А. Г. Игнатъев, Ю. А. Линдре. — Москва : Автономная некоммерческая организация «Центр компетенций по глобальной ИТ-кооперации», 2023. — 30 с. — https://elibrary.ru/download/elibrary_52281008_49003884.pdf (дата обращения: 20.02.2024).

3.3. Методические указания к самостоятельной работе по дисциплине (модулю)

Освоение слушателями программы предполагает изучение материалов дисциплин (модулей) в ходе самостоятельной работы.

Для успешного освоения дисциплины (модуля) и достижения поставленных целей необходимо внимательно ознакомиться с рабочей программой дисциплины (модуля), доступной в электронной информационно-образовательной среде РГСУ.

Следует обратить внимание на списки основной и дополнительной литературы, на предлагаемые преподавателем ресурсы информационно-телекоммуникационной сети Интернет. Эта информация необходима для самостоятельной работы обучающегося.

Для более углубленного изучения темы рекомендуется выполнять задания для самостоятельной работы параллельно с изучением данной темы. При выполнении заданий по возможности используйте наглядное представление материала.

Самостоятельная работа включает разнообразный комплекс видов и форм работы обучающихся.

Написание реферата (доклада).

Требования к структуре реферата (доклада):

Работа должна содержать систематизацию и краткое изложение материала из не менее 5-и литературных источников (монографий, научных статей и докладов) по выбранной теме.

Основные требования к оформлению:

Структура доклада (реферата): 1) титульный лист; 2) содержание (в нем последовательно указываются названия пунктов доклада (реферата), указываются страницы, с которых начинается каждый пункт); 3) введение (формулируется суть исследуемой проблемы, обосновывается выбор темы, определяются ее значимость и актуальность, указываются цель и задачи доклада (реферата), дается характеристика используемой литературы); 4) основная часть (каждый раздел ее доказательно раскрывает исследуемый вопрос); 5) выводы и заключение (подводятся итоги или делается обобщенный вывод по теме доклада (реферата)); 6) литература.

Доклад (реферат) оформляется на одной стороне листа белой бумаги формата А4 (210x297 мм). Интервал межстрочный – полуторный. Цвет шрифта – черный. Гарнитура шрифта основного текста - «Times New Roman» или аналогичная. Кегль (размер) от 12 до 14 пунктов. Размеры полей страницы (не менее): правое 10 мм, верхнее – 15 мм, нижнее – 20 мм, левое - 25 мм. Формат абзаца: полное выравнивание («по ширине»). Отступ красной строки одинаковый по всему тексту – 15 мм. Страницы должны быть пронумерованы с учётом титульного листа (на титульном листе номер страницы не ставится). В работах используются цитаты, статистические материалы. Эти данные оформляются в виде сносок (ссылок и примечаний). Внутритекстовые, подстрочные и затекстовые библиографические ссылки должны оформляться в соответствии с ГОСТ Р 7.0.5-2008 «Библиографическая ссылка». Общие требования и правила составления».

Реферат (доклад) сдается в бумажном и электронном виде (10 - 20 печатных страниц).

При проверке реферата (доклада) на антиплагиат - www.antiplagiat.ru - (более 50% заимствований) работа не принимается.

РАЗДЕЛ 4. ОЦЕНОЧНЫЕ МАТЕРИАЛЫ ПО ДИСЦИПЛИНЕ (МОДУЛЮ)

4.1. Форма промежуточной аттестации обучающегося по дисциплине (модулю)

Контрольным мероприятием промежуточной аттестации обучающихся по дисциплине (модулю) является **зачет**, который проводится в **устной** форме.

4.2. Организационные основы применения балльно-рейтинговой системы оценки успеваемости обучающихся по дисциплине (модулю)

Оценка качества освоения обучающимися дисциплины (модуля) реализуется в формате балльно-рейтинговой системы оценки успеваемости обучающихся (БРСО).

БРСО в ходе текущего контроля успеваемости и промежуточной аттестации осуществляется по 100-балльной шкале.

Академический рейтинг обучающегося по дисциплине (модулю) складывается из результатов:

- текущего контроля успеваемости (максимальный текущий рейтинг обучающегося 80 рейтинговых баллов;
- промежуточной аттестации (максимальный рубежный рейтинг обучающегося 20 рейтинговых баллов.

Условия оценки освоения обучающимся дисциплины (модуля) в формате БРСО доводятся преподавателем до сведения обучающихся на первом учебном занятии, а также размещены в свободном доступе в электронной информационно-образовательной среде Университета.

4.3. Проведение текущего контроля успеваемости обучающихся по дисциплине (модулю) в соответствии с балльно-рейтинговой системой оценки успеваемости обучающегося

В течение учебного семестра до промежуточной аттестации на основании утвержденной рабочей программы дисциплины (модуля) формируется текущий рейтинг обучающегося. Текущий рейтинг обучающегося складывается как сумма рейтинговых баллов, полученных им в течение учебного семестра по всем видам учебных занятий по дисциплине (модулю).

В процессе текущего контроля оцениваются следующие действия обучающегося, направленные на освоение компетенций в рамках изучения дисциплины (модуля):

- академическая активность (посещаемость учебных занятий, самостоятельное изучение содержания дисциплины (модуля) в электронной информационно-образовательной среде, соблюдение сроков сдачи практических заданий и текущих контрольных мероприятий и др.);
- выполнение и сдача текущих и итогового практических заданий (рефераты,);
- прохождение рубежей текущего контроля, включая соблюдение графика их прохождения в электронной информационно-образовательной среде.

Для планирования расчета текущего рейтинга обучающегося используются следующие пропорции:

Вид учебного действия	Максимальная рейтинговая оценка, баллов
академическая активность	10
практические задания	40
<i>из них: текущие практические задания</i>	20
<i>итоговое практическое задание</i>	20
рубежи текущего контроля	30
ИТОГО:	80

В течение учебного семестра по дисциплине (модулю) обучающимся должен быть накоплен текущий рейтинг не менее 52 рейтинговых баллов (65% от максимального значения текущего рейтинга).

Необходимыми условиями допуска обучающегося к промежуточной аттестации по дисциплине являются положительное прохождение обучающимся не менее 65% рубежей текущего контроля с накоплением не менее 65% максимального рейтингового балла за каждый рубеж текущего контроля и положительное выполнение итогового практического задания с накоплением не менее 65% максимального рейтингового балла, установленного за итоговое практическое задание.

Невыполнение вышеуказанных условий является текущей академической задолженностью, которая должна быть ликвидирована обучающимся до контрольного мероприятия промежуточной аттестации.

Сведения о наличии у обучающихся текущей академической задолженности, сроках и порядке добора рейтинговых баллов для её ликвидации доводятся до обучающихся педагогическим работником.

В случае неликвидации текущей академической задолженности, педагогический работник обязан во время контрольного мероприятия промежуточной аттестации поставить обучающемуся 0 рейтинговых баллов. В этом случае ликвидация текущей академической задолженности возможна в периоды проведения повторной промежуточной аттестации.

4.4. Проведение промежуточной аттестации обучающихся по дисциплине (модулю) в соответствии с балльно-рейтинговой системой оценки успеваемости обучающегося

Промежуточная аттестация по дисциплине (модулю) проводится в соответствии с Положением о промежуточной аттестации обучающихся по основным профессиональным образовательным программам в Российском государственном социальном университете и Положением о балльно-рейтинговой системе оценки успеваемости обучающихся по основным профессиональным образовательным программам в Российском государственном социальном университете в действующей редакции.

На промежуточную аттестацию отводится 20 рейтинговых баллов.

Ответы обучающегося на контрольном мероприятии промежуточной аттестации оцениваются педагогическим работником по 20-балльной шкале, а итоговая оценка по дисциплине (модулю) выставляется по системе зачтено / не зачтено для зачета.

В процессе определения рубежного рейтинга обучающегося используется следующая шкала:

Рубежный рейтинг	Критерии оценки освоения обучающимся дисциплины (модуля) в ходе контрольных мероприятий промежуточной аттестации
19-20 рейтинговых баллов	обучающийся глубоко и прочно усвоил программный материал, исчерпывающе, последовательно, грамотно и логически стройно его излагает, тесно увязывает с задачами и будущей деятельностью, не затрудняется с ответом при видоизменении задания, свободно справляется с задачами и практическими заданиями, правильно обосновывает принятые решения, умеет самостоятельно обобщать и излагать материал, не допуская ошибок
16-18 рейтинговых баллов	обучающийся твердо знает программный материал, грамотно и по существу излагает его, не допуская существенных неточностей в ответе на вопрос, может правильно применять теоретические положения и владеет необходимыми умениями и навыками при выполнении практических заданий
13-15 рейтинговых баллов	обучающийся освоил основной материал, но не знает отдельных деталей, допускает неточности, недостаточно правильные формулировки, нарушает последовательность в изложении программного материала и испытывает затруднения в выполнении практических заданий

Рубежный рейтинг	Критерии оценки освоения обучающимся дисциплины (модуля) в ходе контрольных мероприятий промежуточной аттестации
1-12 рейтинговых баллов	обучающийся не знает значительной части программного материала, допускает существенные ошибки, с большими затруднениями выполняет практические задания
0 рейтинговых баллов	не аттестован

4.5. Оценочные материалы для проведения текущего и рубежного контроля обучающихся по дисциплине (модулю)

Перечень вопросов текущего и рубежного контроля

Раздел 1. Аналитическая работа в глобальных сетях и информационных системах.

Форма рубежного контроля – контрольная работа.

Код контролируемой компетенции: УК-1.

Вопросы/задания рубежного контроля

1. Определение модели компьютерной системы (КС).
2. Задачи системных исследований, предназначенных для принятия адекватных управленческих решений
3. Сущность и принципы информационно-аналитической работы.
4. Сравните поисковые системы для поиска информации в интернете.
5. Особенности применения линейной алгебры в анализе данных.
6. Системный анализ и его основные принципы.
7. Основная задача поисковых систем. Обзор поисковых систем.
8. Средства контроля достоверности информации.
9. Подготовка заключения аналитика для передачи информации заказчику поисковых работ.
10. Понятие информации, информационного канала. Подходы к определению информации.
11. Первичные и вторичные источники информации.
12. Критерии характеристик информационного поиска.
13. Оценка результатов поиска информации.
14. Закон целевой достаточности информации.
15. Что такое "альтернативные данные". Альтернативные источники информации как инструмент конкурентной разведки.

Раздел 2. Работа с большими данными.

Форма рубежного контроля – контрольная работа.

Код контролируемой компетенции: УК-1.

Вопросы/задания рубежного контроля

1. Дайте определение понятия больших данных.
2. Проанализируйте области применения больших данных.
3. Расскажите историю развития наукометрии.
4. Дайте определение библиометрии как научной дисциплины
5. Что является объектами изучения в библиометрических исследованиях

6. Перечислите наукометрические базы данных в России
7. Что такое Российский индекс научного цитирования (РИНЦ). Назовите цель и основные задачи, которые решает проект РИНЦ
8. Расскажите о геолокации и геопозиция. Покажите их соотношение друг с другом.
9. Выполните сравнительную характеристику категорий " Большие данные и бизнес-аналитика."
10. Опишите Метод преобразования и сравнения текстовой информации.
11. Назовите инструменты и способы анализа текстовой информации.
12. Какие факторы влияют на выбор системы анализа текстовой информации.
13. Расскажите о видах научной и прикладной деятельности в области статистических методов анализа данных
14. Опишите методы статистического анализа текста.
15. В чем заключается цель и сущность дисперсионного анализа
16. Раскройте содержание понятия контент-анализа. Виды и назначение контент-анализа
17. Расскажите о развитии систем машинного перевода. Что такое Джорджтаунский эксперимент.
18. В чем отличие машинного (автоматического) перевода от автоматизированного перевода.
19. Назовите основные направления развития систем машинного перевода (Machine Translation, MT)
20. Раскройте содержание понятия Системы автоматизированного перевода
21. Расскажите о принципах безопасного внедрения мультязычности и тонкостях ее настройки

4.6. Оценочные материалы для проведения промежуточной аттестации обучающихся по дисциплине (модулю)

Вопросы/задания для проведения промежуточной аттестации обучающихся по дисциплине (модулю)

Коды контролируемых компетенций	Вопросы /задания
УК-1	<ol style="list-style-type: none"> 1. Дайте определение модели компьютерной системы (КС). 2. Назовите задачи системных исследований, предназначенных для принятия адекватных управленческих решений 3. Сформулируйте сущность и принципы информационно-аналитической работы. 4. Выделите и раскройте три рабочие фазы при проведении системных исследований в открытых сетях и общедоступных массивах информации. 5. Сравните поисковые системы для поиска информации в интернете. 6. Сформулируйте важнейшие свойства субъектов и объектов, которые относятся к числу системообразующих компонентов компьютерной системы. 7. Расскажите об особенностях применения линейной алгебры в анализе данных. 8. Раскройте содержание теоремы Байеса и других формул теории вероятностей. 9. Расскажите практическое значение производной и интеграла. 10. Опишите алгоритм градиентного спуска, который лежит в основе

	<p>нейронных сетей и градиентного бустинга.</p> <ol style="list-style-type: none"> 11. Дайте определение системного анализа и сформулируйте его основные принципы. 12. Назовите виды категорий системного анализа. 13. Назовите этапы проведения системных исследований . Опишите три рабочие фазы проведения системных исследований в открытых сетях и общедоступных массивах информации. 14. Сформулируйте основную задачу поисковых систем. Обзор поисковых систем. 15. Покажите работу поисковой машины на примере. 16. Опишите средства контроля достоверности информации. 17. Выполните подготовку заключения аналитика для передачи информации заказчику поисковых работ. 18. Раскройте понятие информации, информационного канала. Перечислите подходы к определению информации. 19. Что такое первичные и вторичные источники информации. 20. Назовите критерии характеристик информационного поиска. 21. Опишите теорию К.Шеннона. 22. Выполните оценку результатов поиска информации. 23. Сформулируйте закон целевой достаточности информации. 24. Что такое "альтернативные данные". Альтернативные источники информации как инструмент конкурентной разведки. 25. Дайте определение понятия больших данных. 26. Проанализируйте области применения больших данных. 27. Расскажите историю развития наукометрии. 28. Дайте определение библиометрии как научной дисциплины 29. Что является объектами изучения в библиометрических исследованиях 30. Перечислите наукометрические базы данных в России 31. Что такое Российский индекс научного цитирования(РИНЦ).Назовите цель и основные задачи, которые решает проект РИНЦ 32. Расскажите о геолокации и геопозиции. Покажите их соотношение друг с другом. 33. Выполните сравнительную характеристику категорий " Большие данные и бизнес-аналитика." 34. Опишите Метод преобразования и сравнения текстовой информации. 35. Назовите инструменты и способы анализа текстовой информации. 36. Какие факторы влияют на выбор системы анализа текстовой информации. 37. Расскажите о видах научной и прикладной деятельности в области статистических методов анализа данных 38. Опишите методы статистического анализа текста. 39. В чем заключается цель и сущность дисперсионного анализа 40. Раскройте содержание понятия контент-анализа. Виды и назначение контент-анализа 41. Расскажите о развитии систем машинного перевода. Что такое Джорджтаунский эксперимент. 42. В чем отличие машинного(автоматического) перевода от автоматизированного перевода. 43. Назовите основные направления развития систем машинного перевода (Machine Translation, MT) 44. Раскройте содержание понятия Системы автоматизированного перевода 45. Расскажите о принципах безопасного внедрения мультязычности и тонкостях ее настройки
--	--

РАЗДЕЛ 5. УСЛОВИЯ РЕАЛИЗАЦИИ ДИСЦИПЛИНЫ (МОДУЛЯ)

5.1. Перечень основной и дополнительной учебной литературы для освоения дисциплины (модуля)

5.1.1. Основная литература

1. Глазков, А. В. Семантика: от слова к тексту : учебник и практикум для вузов / А. В. Глазков. — Москва : Издательство Юрайт, 2023. — 492 с. — (Высшее образование). — ISBN 978-5-534-15025-4. — Текст : электронный // Образовательная платформа Юрайт [сайт]. — URL: <https://urait.ru/bcode/520029> (дата обращения: 20.02.2024);

2. Колесникова, С. М. Когнитивная лингвистика : учебник для вузов / С. М. Колесникова, Е. В. Алтабаева, А. Т. Грязнова ; под редакцией С. М. Колесниковой. — Москва : Издательство Юрайт, 2023. — 192 с. — (Высшее образование). — ISBN 978-5-534-15454-2. — Текст : электронный // Образовательная платформа Юрайт [сайт]. — URL: <https://urait.ru/bcode/520470> (дата обращения: 20.02.2024);

3. Вдовин, В. М. Теория систем и системный анализ : учебник / В. М. Вдовин, Л. Е. Суркова, В. А. Валентинов. — 6-е изд., стер. — Москва : Дашков и К°, 2022. — 643 с. : ил., табл., схем., граф. — (Учебные издания для бакалавров). — Режим доступа: по подписке. — URL: <https://biblioclub.ru/index.php?page=book&id=684426> (дата обращения: 20.02.2024). — Библиогр. в кн. — ISBN 978-5-394-04581-3.

5.1.2. Дополнительная литература

1. Шабанов Т.Ю.. Современные технологии поиска и обработки информации : учебное пособие / Т.Ю.Шабанов. — Челябинск : Издательство Челябинский государственный университет , 2021. — 122 с. — (Высшее образование). — ISBN 978-5-7271-1719-4. — Текст : электронный // Научная электронная библиотека eLIBRARY. - URL https://elibrary.ru/download/elibrary_46594329_24259927.pdf (дата обращения: 20.02.2024);

2. Игнатъев, А. Г. Актуальные тренды регулирования Интернета: от открытого пространства безграничной свободы к региональной и страновой фрагментации / А. Г. Игнатъев, Ю. А. Линдре. — Москва : Автономная некоммерческая организация «Центр компетенций по глобальной ИТ-кооперации», 2023. — 30 с. — https://elibrary.ru/download/elibrary_52281008_49003884.pdf (дата обращения: 20.02.2024) ;

3. Локнов, А. И. Средства и системы обработки информации : Учебное пособие / А. И. Локнов, Ю. И. Синещук, В. Н. Родин. — Санкт-Петербург : Санкт-Петербургский университет Министерства внутренних дел Российской Федерации, 2023. — 124 с. — ISBN 978-5-91837-676-8.. https://elibrary.ru/download/elibrary_50288517_89658791.pdf (дата обращения: 20.02.2024).

5.2. Перечень ресурсов информационно-коммуникационной сети «Интернет», необходимых для освоения дисциплины (модуля)

№ №	Название электронного ресурса	Описание электронного ресурса	Используемый для работы адрес
1.	ЭБС «Университетская библиотека онлайн»	Электронная библиотека, обеспечивающая доступ высших и средних учебных заведений, публичных библиотек и корпоративных пользователей к наиболее востребованным материалам по всем	http://biblioclub.ru/

№ №	Название электронного ресурса	Описание электронного ресурса	Используемый для работы адрес
		отраслям знаний от ведущих российских издательств	
2.	Научная электронная библиотека eLIBRARY.ru	Крупнейший российский информационно-аналитический портал в области науки, технологии, медицины и образования, содержащий рефераты и полные тексты более 34 млн научных публикаций и патентов	http://elibrary.ru/
3.	Образовательная платформа Юрайт	Электронно-библиотечная система для ВУЗов, ССУЗов, обеспечивающая доступ к учебникам, учебной и методической литературе по различным дисциплинам.	https://urait.ru/
4.	База данных "EastView"	Полнотекстовая база данных периодических изданий	https://dlib.eastview.com
5.	Электронная библиотека "Grebennikon"	Библиотека предоставляет доступ более чем к 30 журналам, выпускаемых Издательским домом "Гребенников".	https://grebennikon.ru/

5.3 Методические указания для обучающихся по освоению дисциплины (модуля)

Освоение обучающимся дисциплины (модуля) предполагает изучение материалов дисциплины (модуля) на аудиторных занятиях и в ходе самостоятельной работы. Аудиторные занятия проходят в форме лекционных занятий, практических занятий.

При подготовке к аудиторным занятиям необходимо помнить особенности каждой формы его проведения.

Подготовка к лекционным занятиям заключается в следующем.

С целью обеспечения успешного обучения обучающийся должен готовиться к лекционному занятию, поскольку оно является важнейшей формой организации учебного процесса, поскольку:

- знакомит с новым учебным материалом;
- разъясняет учебные элементы, трудные для понимания;
- систематизирует учебный материал;
- ориентирует в учебном процессе.

С этой целью:

- внимательно прочитайте конспект предыдущего лекционного занятия;
- ознакомьтесь с материалом учебников и учебных пособий по теме предыдущего лекционного занятия;
- внесите дополнения к полученным ранее знаниям по теме предыдущего лекционного занятия на полях лекционной тетради;
- запишите вопросы, которые вы зададите лектору на предстоящем лекционном занятии по материалу предыдущего лекционного занятия;
- постарайтесь уяснить место изучаемой темы в своей подготовке;
- узнайте тему предстоящей лекции (по тематическому плану, по информации лектора) и запишите информацию, которой вы владеете по данному вопросу.

Подготовка к практическому занятию

При подготовке и работе во время проведения практических занятий следует обратить внимание на следующие моменты: на процесс предварительной подготовки, на работу во время занятия, обработку полученных результатов, исправление полученных замечаний.

Предварительная подготовка к практическому занятию заключается в изучении теоретического материала в отведенное для самостоятельной работы время, ознакомление с инструктивными материалами с целью осознания задач практического занятия, техники безопасности при проведении занятия.

Работа во время проведения практического занятия включает:

– консультирование студентов преподавателями и вспомогательным персоналом с целью предоставления исчерпывающей информации, необходимой для самостоятельного выполнения предложенных преподавателем задач, ознакомление с правилами техники безопасности при выполнении задания;

– самостоятельное выполнение заданий согласно обозначенной учебной программой тематики.

Обработка, обобщение полученных результатов практического занятия проводится обучающимися самостоятельно или под руководством преподавателя (в зависимости от степени сложности поставленных задач). В результате оформляется индивидуальный отчет. Подготовленный к сдаче на контроль и оценку отчет сдается преподавателю. Форма отчетности может быть письменная, устная или две одновременно. Главным результатом в данном случае служит получение положительной оценки по каждому практическому занятию. Это является необходимым условием при проведении рубежного контроля и допуска к зачету. При получении неудовлетворительных результатов обучающийся имеет право в дополнительное время пересдать преподавателю работу до проведения промежуточной аттестации.

5.4 Информационно-технологическое обеспечение образовательного процесса по дисциплины (модуля)

5.4.1. Средства информационных технологий

1. Персональные компьютеры;
2. Средства доступа в Интернет;
3. Проектор.

5.4.2. Лицензионное и свободно распространяемое программное обеспечение, в том числе отечественного производства:

1. Операционная система: Astra Linux SE
2. Пакет офисных программ: LibreOffice
3. Справочная система Консультант+
4. Okular или Acrobat Reader DC
5. Ark или 7-zip
6. User Gate
7. TrueConf (client)

5.4.3. Информационные справочные системы и профессиональные базы данных

№ №	Название электронного ресурса	Описание электронного ресурса	Используемый для работы адрес
----------------	--	--------------------------------------	--

№ №	Название электронного ресурса	Описание электронного ресурса	Используемый для работы адрес
1.	ЭБС «Университетская библиотека онлайн»	Электронная библиотека, обеспечивающая доступ высших и средних учебных заведений, публичных библиотек и корпоративных пользователей к наиболее востребованным материалам по всем отраслям знаний от ведущих российских издательств	http://biblioclub.ru/
2.	Научная электронная библиотека eLIBRARY.ru	Крупнейший российский информационно-аналитический портал в области науки, технологии, медицины и образования, содержащий рефераты и полные тексты более 34 млн научных публикаций и патентов	http://elibrary.ru/
3.	Образовательная платформа Юрайт	Электронно-библиотечная система для ВУЗов, ССУЗов, обеспечивающая доступ к учебникам, учебной и методической литературе по различным дисциплинам.	https://urait.ru/
4.	База данных "EastView"	Полнотекстовая база данных периодических изданий	https://dlib.eastview.com
5.	Электронная библиотека "Grebennikon"	Библиотека предоставляет доступ более чем к 30 журналам, выпускаемых Издательским домом "Гребенников".	https://grebennikon.ru/

5.5. Материально-техническое обеспечение образовательного процесса по дисциплине (модулю)

Для изучения дисциплины (модуля) используются:

Учебная аудитория для лекционных занятий оснащена специализированной мебелью (стол для преподавателя, парты, стулья, доска для написания мелом), техническими средствами обучения (проектор, экран, звуковое оборудование, компьютер, имеющий доступ в Интернет), а также, при необходимости, демонстрационными печатными пособиями.

Учебная аудитория для практических занятий: оснащена специализированной мебелью (стол для преподавателя, парты, стулья, доска для написания мелом); техническими средствами обучения (проектор, экран, звуковое оборудование, компьютер, имеющий доступ в Интернет), а также, при необходимости, демонстрационными печатными пособиями.

5.6. Образовательные технологии

При реализации дисциплины (модуля) применяются различные образовательные технологии, в том числе технологии электронного обучения.

Освоение дисциплины (модуля) предусматривает использование в учебном процессе активных и интерактивных форм проведения учебных занятий в форме компьютерных симуляций, разбор конкретных ситуаций, в сочетании с внеаудиторной работой с целью формирования и развития **профессиональных** навыков обучающихся.

При освоении дисциплины (модуля) предусмотрено применением электронного обучения и дистанционных образовательных технологий.

Учебные часы дисциплины (модуля) предусматривают классическую контактную работу преподавателя с обучающимся в аудитории и контактную работу посредством электронной информационно-образовательной среды в синхронном и асинхронном режиме (вне аудитории)

посредством применения возможностей компьютерных технологий (электронная почта, электронный учебник.).

В рамках дисциплины (модуля) предусмотрены встречи с руководителями и работниками организаций, деятельность которых связана с *направленностью* реализуемой основной профессиональной образовательной программы.

ЛИСТ РЕГИСТРАЦИИ ИЗМЕНЕНИЙ

№ п/п	Содержание изменения	Реквизиты документа об утверждении изменения	Дата введения изменения
1.	Рабочая программа дисциплины (модуля) актуализирована	Протокол заседания кафедры № _____ от « _____ » _____ 20 _____ года	____.____.____
2.		Протокол заседания кафедры № _____ от « _____ » _____ 20 _____ года	____.____.____
3.		Протокол заседания кафедры № _____ от « _____ » _____ 20 _____ года	____.____.____
4.		Протокол заседания кафедры № _____ от « _____ » _____ 20 _____ года	____.____.____



Министерство науки и высшего образования Российской Федерации
Федеральное государственное бюджетное образовательное
учреждение
высшего образования
«Российский государственный социальный университет»

УТВЕРЖДАЮ
Заведующий кафедрой иностранных языков
и культуры

Л.А. Апанасюк
«27» февраля 2024 г.

**РАБОЧАЯ ПРОГРАММА ДИСЦИПЛИНЫ (МОДУЛЯ)
ВТОРОЙ ИНОСТРАННЫЙ ЯЗЫК**

Направление подготовки
«42.03.01 Реклама и связи с общественностью»

Направленность
«Коммуникационный менеджмент и управление репутацией бренда»

**ОБРАЗОВАТЕЛЬНАЯ ПРОГРАММА ВЫСШЕГО ОБРАЗОВАНИЯ - ПРОГРАММА
БАКАЛАВРИАТА**

Форма обучения
Очная, заочная

Москва, 2024 г.

СОДЕРЖАНИЕ

РАЗДЕЛ 1. ПАСПОРТ РАБОЧЕЙ ПРОГРАММЫ ДИСЦИПЛИНЫ (МОДУЛЯ).....	4
1.1 Цель и задачи дисциплины (модуля).....	4
1.2 Планируемые результаты обучения по дисциплине (модулю) в рамках планируемых результатов освоения основной профессиональной образовательной программы высшего образования – программы бакалавриата соотнесенные с установленными индикаторами достижения компетенций	4
РАЗДЕЛ 2. СТРУКТУРА И СОДЕРЖАНИЕ ДИСЦИПЛИНЫ (МОДУЛЯ)	5
2.1 Объем дисциплины (модуля), включая контактную работу обучающегося с педагогическими работниками и самостоятельную работу обучающегося.....	5
2.2. Учебно-тематический план дисциплины (модуля)	6
2.3. Содержание дисциплины (модуля)	15
РАЗДЕЛ 3. УЧЕБНО-МЕТОДИЧЕСКОЕ ОБЕСПЕЧЕНИЕ САМОСТОЯТЕЛЬНОЙ РАБОТЫ ОБУЧАЮЩИХСЯ ПО ДИСЦИПЛИНЕ (МОДУЛЮ)	22
3.1. Виды самостоятельной работы обучающихся по дисциплине (модулю).....	34
3.2. Задания для самостоятельной работы	38
3.3. Методические указания к самостоятельной работе по дисциплине (модулю).....	42
РАЗДЕЛ 4. ОЦЕНОЧНЫЕ МАТЕРИАЛЫ ПО ДИСЦИПЛИНЕ (МОДУЛЮ).....	43
4.1. Форма промежуточной аттестации обучающегося по дисциплине (модулю).....	43
4.2. Оценочные материалы, определяющие процедуры оценивания знаний, умений, навыков и (или) опыта деятельности, характеризующих этапы формирования компетенций	43
4.2.1. Организационные основы применения балльно-рейтинговой системы оценки успеваемости обучающихся по дисциплине (модулю)	43
4.2.2. Проведение текущего контроля успеваемости обучающихся по дисциплине (модулю) в соответствии с балльно-рейтинговой системой оценки успеваемости обучающегося	44
4.2.3. Проведение промежуточной аттестации обучающихся по дисциплине (модулю) в соответствии с балльно-рейтинговой системой оценки успеваемости обучающегося	45
4.3. Перечень заданий для проведения текущей и промежуточной оценки знаний, умений, навыков и (или) опыта деятельности, характеризующих этапы формирования компетенций	47
4.3.1. Оценочные материалы для проведения текущей аттестации и рубежного контроля, обучающихся по дисциплине (модулю)	47
4.3.2. Оценочные материалы для проведения промежуточной аттестации обучающихся по дисциплине (модулю)	49
РАЗДЕЛ 5. УСЛОВИЯ РЕАЛИЗАЦИИ ДИСЦИПЛИНЫ (МОДУЛЯ).....	49
5.1. Перечень основной и дополнительной учебной литературы для освоения дисциплины (модуля).....	49
5.1.1. Основная литература	49
5.1.2. Дополнительная литература.....	50
5.2 Перечень ресурсов информационно-коммуникационной сети «Интернет», необходимых для освоения дисциплины (модуля)	50
5.3 Методические указания для обучающихся по освоению дисциплины (модуля)	51
5.4 Информационно-технологическое обеспечение образовательного процесса по дисциплине (модуля)	51
5.4.1. Средства информационных технологий	51
5.4.2. Лицензионное и свободно распространяемое программное обеспечение, в том числе отечественного производства:	51
5.4.3. Информационные справочные системы и профессиональные базы данных.....	52
5.5. Материально-техническое обеспечение образовательного процесса по дисциплине (модулю).....	52
5.6. Образовательные технологии	52
ЛИСТ РЕГИСТРАЦИИ ИЗМЕНЕНИЙ	54

Рабочая программа дисциплины (модуля) «Второй иностранный язык» разработана на основании федерального государственного образовательного стандарта высшего образования – *бакалавриата* по направлению подготовки 42.03.01 *Реклама и связи с общественностью*, утвержденного приказом Министерства образования и науки Российской Федерации от 8 июня 2017 г. № 512, учебного плана по основной профессиональной образовательной программе высшего образования - программы *бакалавриата* по направлению подготовки 42.03.01 *Реклама и связи с общественностью* (далее – «ОПОП»).

Рабочая программа дисциплины (модуля) разработана рабочей группой в составе: преподаватель кафедры иностранных языков и культуры Мосина Н.В.

Рабочая программа дисциплины (модуля) обсуждена и утверждена на заседании кафедры иностранных языков и культуры (выпускающая кафедра)

Протокол № 8 от «27» февраля 2024 года

Заведующий кафедрой иностранных
языков и культуры
доктор педагогических наук, доцент



Л.А. Апанасюк

(подпись)

РАЗДЕЛ 1. ПАСПОРТ РАБОЧЕЙ ПРОГРАММЫ ДИСЦИПЛИНЫ (МОДУЛЯ)

1.1 Цель и задачи дисциплины (модуля)

Цель дисциплины (модуля) заключается в получении обучающимися теоретических знаний об иностранном языке (французском) с последующим применением в профессиональной деятельности и практических навыков по использованию иностранного языка в профессиональной сфере.

Задачи дисциплины (модуля):

1. Ознакомление студентов с фонетическими, лексическими, грамматическими особенностями современного французского языка, закономерностями его функционирования в дискурсах различного типа.
2. Формирование произносительных навыков, развитие ритмико-интонационной выразительности речи и лексико-грамматических навыков, которые должны обеспечить продуцирование спонтанной и подготовленной устной речи на французском языке в различных ситуативных условиях в ходе решения профессиональных задач.
3. Развитие умений устной и письменной коммуникации на иностранном языке в межличностном общении.
4. Развитие способности и готовности к самостоятельному изучению иностранного языка, дальнейшему самообразованию с его помощью, использованию иностранного языка в других областях знаний.

1.2 Планируемые результаты обучения по дисциплине (модулю) в рамках планируемых результатов освоения основной профессиональной образовательной программы высшего образования – программы *бакалавриата* соотнесенные с установленными индикаторами достижения компетенций

Процесс освоения дисциплины (модуля) направлен на формирование у обучающихся следующих компетенций: УК – 4 в соответствии с учебным планом.

В результате освоения дисциплины (модуля) обучающийся должен демонстрировать следующие результаты:

Категория компетенций (при наличии)	Код компетенции Формулировка компетенции	Код и наименование индикатора достижения компетенции	Результаты обучения
Коммуникация	УК-4 Способен осуществлять деловую коммуникацию в устной и письменной формах на государственном языке Российской Федерации и иностранном(ых) языке(ах)	УК-4.1. Способен применять современные коммуникативные правила и этику речевого общения, правила делового этикета	<i>Знать:</i> основные правила коммуникации в устной и письменной форме на иностранном (английском) языке.
		УК-4.2. Демонстрирует умение вести обмен деловой информацией в устной и письменной формах на государственном языке РФ (иностранном(-ых) языках).	<i>Уметь:</i> обеспечить коммуникацию в письменной и устной форме на иностранном (английском) языке. <i>Владеть:</i> навыками устной и письменной коммуникации на иностранном (английском) языке.
		УК-4.3. Использует информационно-	<i>Уметь:</i> осуществлять эффективную

		коммуникационные технологии при поиске необходимой информации в процессе решения стандартных коммуникативных задач на государственном и иностранном языке.	коммуникацию в мультикультурной профессиональной среде на государственном языке Российской Федерации и иностранном(ых) языке(ах) на основе применения понятийного аппарата по профилю деятельности) <i>Владеть:</i> навыками эффективной коммуникации в мультикультурной профессиональной среде
--	--	--	--

РАЗДЕЛ 2. СТРУКТУРА И СОДЕРЖАНИЕ ДИСЦИПЛИНЫ (МОДУЛЯ)

2.1 Объем дисциплины (модуля), включая контактную работу обучающегося с педагогическими работниками и самостоятельную работу обучающегося

Общая трудоемкость дисциплины (модуля) составляет 8 зачетных единиц.

Очная форма обучения

Вид учебной работы	Всего часов	Курс 2		Курс 3	
		3	4	5	6
Контактная работа обучающихся с педагогическими работниками	144	36	36	36	36
Лекционные занятия					
<i>из них: в форме практической подготовки</i>					
Практические занятия	144	36	36	36	36
<i>из них: в форме практической подготовки</i>					
Лабораторные занятия					
<i>из них: в форме практической подготовки</i>					
Консультации / Иная контактная работа					
<i>из них: в форме практической подготовки</i>					
Самостоятельная работа обучающихся	108	27	27	27	27
Контроль промежуточной аттестации	36	9	9	9	9
Форма промежуточной аттестации		зачет	зачет	зачет	зачет с оценкой
ОБЪЕМ ДИСЦИПЛИНЫ (МОДУЛЯ) В ЧАСАХ	288	72	72	72	72

Заочная форма обучения

Вид учебной работы	Всего часов	Курс 2		Курс 3	
		Сессия 1-2	Сессия 3-4	Сессия 1-2	Сессия 3-4
Контактная работа обучающихся с	32	8	8	8	8

педагогическими работниками					
Лекционные занятия					
<i>из них: в форме практической подготовки</i>					
Практические занятия	32	8	8	8	8
<i>из них: в форме практической подготовки</i>					
Лабораторные занятия					
<i>из них: в форме практической подготовки</i>					
Консультации / Иная контактная работа					
<i>из них: в форме практической подготовки</i>					
Самостоятельная работа обучающихся	240	60	60	60	60
Контроль промежуточной аттестации	16	4	4	4	4
Форма промежуточной аттестации		зачет	зачет	зачет	зачет с оценкой
ОБЪЕМ ДИСЦИПЛИНЫ (МОДУЛЯ) В ЧАСАХ	288	72	72	72	72

2.2. Учебно-тематический план дисциплины (модуля)

Очной формы обучения

Раздел, тема	Виды учебной работы, академических часов									
	Всего	Самостоятельная работа	Контактная работа обучающихся с педагогическими работниками							
			Всего	Лекционные занятия <i>из них: в форме практической подготовки</i>	Практические занятия <i>из них: в форме практической подготовки</i>	Лабораторные занятия <i>из них: в форме практической подготовки</i>	Консультации / Иная контактная работа <i>из них: в форме практической подготовки</i>			
Модуль 1 (Семестр 3)										
Раздел 1. Личность. Хобби. Увлечения	32	14	18			18				
Тема 1.1. Личные окончания глаголов первой и третьей группы: общая парадигма // Текст «Nous sommes jeudi. Il est neuf heures».	11	5	6			6				
Тема 1.2. Определенный артикль: случаи употребления // Текст	11	5	6			6				

Раздел, тема	Виды учебной работы, академических часов									
	Всего	Самостоятельная работа	Контактная работа обучающихся с педагогическими работниками							
			Всего	Лекционные занятия <i>из них: в форме практической подготовки</i>	Практические занятия <i>из них: в форме практической подготовки</i>	Лабораторные занятия <i>из них: в форме практической подготовки</i>	Консультации / Иная контактная работа <i>из них: в форме практической подготовки</i>			
«Alain Dupont».										
Тема 1.3. Притяжательные прилагательные: общая парадигма. Указательные прилагательные: общая парадигма. // Рассказ про себя, про хобби и увлечения.	10	4	6			6				
Раздел 2. Описание комнаты / учебной аудитории	31	13	18			18				
Тема 2.1. Неопределенный артикл: общая парадигма. // Текст «Jacques Leblanc».	13	5	8			8				
Тема 2.2.Безличный оборот «il y a». // Описание своей комнаты.	9	4	5			5				
Тема 2.3. Наречия en, у. Вопросительные наречия quand, comment. Порядок слов в предложениях, начинающихся с вопросительных наречий quand и comment.	9	4	5			5				
Контроль промежуточной аттестации (час)	9									
<i>Форма промежуточной аттестации</i>	<i>Зачет</i>									
Модуль 2 (Семестр 4)										

Раздел, тема	Виды учебной работы, академических часов									
	Всего	Самостоятельная работа	Контактная работа обучающихся с педагогическими работниками							
			Всего	Лекционные занятия <i>из них: в форме практической подготовки</i>	Практические занятия <i>из них: в форме практической подготовки</i>	Лабораторные занятия <i>из них: в форме практической подготовки</i>	Консультации / Иная контактная работа <i>из них: в форме практической подготовки</i>			
Раздел 3. Рабочий день. Расписание дня и недели	32	14	18			18				
Тема 3.1. Порядок слов в вопросительном предложении, начинающемся с наречия combien. // Текст «Trois étudiants, trois grands amis».	18	6	12			12				
Тема 3.2. Местоимение cela . Опускание неопределенного артикля после отрицания. Неупотребление артикля после количественных наречий. // Описание фотографий, на которых изображена группа людей.	14	8	6			6				
Раздел 4. Выходные дни. Каникулы	31	13	18			18				
Тема 4.1. Дни недели. Использование артиклей и указательных прилагательных с днями недели. // Текст «Robert Voissy»	15	5	10			10				
Тема 4.2. Местоимение en. Количественные числительные. // Описание одного из дней рождений.	16	8	8			8				
Контроль промежуточной аттестации (час)	9									

Раздел, тема	Виды учебной работы, академических часов									
	Всего	Самостоятельная работа	Контактная работа обучающихся с педагогическими работниками							
			Всего	Лекционные занятия <i>из них: в форме практической подготовки</i>	Практические занятия <i>из них: в форме практической подготовки</i>	Лабораторные занятия <i>из них: в форме практической подготовки</i>	Консультации / Иная контактная работа <i>из них: в форме практической подготовки</i>			
<i>Форма промежуточной аттестации (указать)</i>	<i>Зачет</i>									
Модуль 3 (Семестр 5)										
Раздел 5. Образование: обучение в университете	32	14	18			18				
Тема 5.1. Артикль и предлоги перед существительными, обозначающими названия месяцев и времен года. Употребление числительных в датах. Обозначение года. // Текст «Le 14 juillet».	16	8	8			8				
Тема 5.2. Причастие прошедшего времени. // Текст «De la maternelle à l'université».	16	6	10			10				
Раздел 6. Высшее образование во Франции	31	13	18			18				
Тема 6.1. Время Passé composé. // Текст «Une année scolaire en classe de 4-e»	15	5	10			10				
Тема 6.2. Futur immédiat. Passé immédiat. // Рассказ о своих ближайших планах по поводу обучения	16	8	8			8				
Контроль промежуточной аттестации (час)	9									
<i>Форма промежуточной аттестации (указать)</i>	<i>Зачет</i>									

Раздел, тема	Виды учебной работы, академических часов									
	Всего	Самостоятельная работа	Контактная работа обучающихся с педагогическими работниками							
			Всего	Лекционные занятия <i>из них: в форме практической подготовки</i>	Практические занятия <i>из них: в форме практической подготовки</i>	Лабораторные занятия <i>из них: в форме практической подготовки</i>	Консультации / Иная контактная работа <i>из них: в форме практической подготовки</i>			
Модуль 4 (Семестр 6)										
Раздел 7. Где я живу	32	14	18			18				
Тема 7.1. Место наречия при глаголе в форме сложного времени. // Текст «Meubles à credit».	16	8	8			8				
Тема 7.2. Время Imparfait. Рассказ про родной город.	16	6	10			10				
Раздел 8. Путешествия	31	13	18			18				
Тема 8.1. Местоименные глаголы. Особенности правописания глаголов первой группы. // Текст «Une promenade à travers Paris»	16	8	8			10				
Тема 8.2. Сравнение времен Imparfait и Passé composé. // Текст «Beaubourg». Текст «La Tour Eiffel ».	15	5	10			8				
Контроль промежуточной аттестации (час)	9									
<i>Форма промежуточной аттестации (указать)</i>	<i>Зачет с оценкой</i>									
Общий объем, часов	288	108	144			144				

Заочной формы обучения

Раздел, тема	Виды учебной работы, академических часов									
	Всего	Самостоятельная работа	Контактная работа обучающихся с педагогическими работниками							

			Всего	Лекционные занятия <i>из них: в форме практической подготовки</i>	Практические занятия <i>из них: в форме практической подготовки</i>	Лабораторные занятия <i>из них: в форме практической подготовки</i>	Консультации / Иная контактная работа <i>из них: в форме практической подготовки</i>
Модуль 1 (Курс 2 Сессии 1-2)							
Раздел 1. Личность. Хобби. Увлечения	34	30	4		4		
Тема 1.1. Личные окончания глаголов первой и третьей группы: общая парадигма // Текст «Nous sommes jeudi. Il est neuf heures».	12	10	2		2		
Тема 1.2. Определенный артикль: случаи употребления // Текст «Alain Dupont».	11	10	1		1		
Тема 1.3. Притяжательные прилагательные: общая парадигма. Указательные прилагательные: общая парадигма. // Рассказ про себя, про хобби и увлечения.	11	10	1		1		
Раздел 2. Описание комнаты / учебной аудитории	34	30	4		4		
Тема 2.1. Неопределенный артикль: общая парадигма. // Текст «Jacques Leblanc».	14	12	2		2		
Тема 2.2. Безличный оборот «il y a». // Описание своей комнаты.	11	10	1		1		
Тема 2.3. Наречия en, y. Вопросительные наречия quand, comment. Порядок слов в	9	8	1		1		

Раздел, тема	Виды учебной работы, академических часов									
	Всего	Самостоятельная работа	Контактная работа обучающихся с педагогическими работниками							
			Всего	Лекционные занятия <i>из них: в форме практической подготовки</i>	Практические занятия <i>из них: в форме практической подготовки</i>	Лабораторные занятия <i>из них: в форме практической подготовки</i>	Консультации / Иная контактная работа <i>из них: в форме практической подготовки</i>			
предложениях, начинающих с вопросительных наречий quand и comment.										
Контроль промежуточной аттестации (час)	4									
<i>Форма промежуточной аттестации (указать)</i>	<i>Зачет</i>									
Модуль 2 (Курс 2 Сессии 3-4)										
Раздел 3. Рабочий день. Расписание дня и недели	36	32	4			4				
Тема 3.1.Порядок слов в вопросительном предложении, начинающемся с наречия combien. // Текст «Trois étudiants, trois grands amis».	12	10	2			2				
Тема 3.2. Местоимение cela . Опущение неопределенного артикля после отрицания. Неупотребление артикля после количественных наречий. // Описание фотографий, на которых изображена группа людей.	22	20	2			2				
Раздел 4. Выходные дни. Каникулы	32	28	4			4				

Раздел, тема	Виды учебной работы, академических часов										
	Всего	Самостоятельная работа	Контактная работа обучающихся с педагогическими работниками								
			Всего	Лекционные занятия <i>из них: в форме практической подготовки</i>	Практические занятия <i>из них: в форме практической подготовки</i>	Лабораторные занятия <i>из них: в форме практической подготовки</i>	Консультации / Иная контактная работа <i>из них: в форме практической подготовки</i>				
Тема 4.1. Дни недели. Использование артиклей и указательных прилагательных с днями недели. // Текст «Robert Boissy»	16	14	2			2					
Тема 4.2. Местоимение еп. Количественные числительные. // Описание одного из дней рождений.	16	14	2			2					
Контроль промежуточной аттестации (час)	4										
<i>Форма промежуточной аттестации (указать)</i>	<i>Зачет</i>										
Модуль 3 (Курс 3 Семестр 1-2)											
Раздел 5. Образование: обучение в университете	36	32	4			4					
Тема 5.1. Артикль и предлоги перед существительными, обозначающими названия месяцев и времен года. Употребление числительных в датах. Обозначение года. // Текст «Le 14 juillet».	18	16	2			2					
Тема 5.2. Причастие прошедшего времени. // Текст «De la maternelle à l'université».	18	16	2			2					

Раздел, тема	Виды учебной работы, академических часов										
	Всего	Самостоятельная работа	Контактная работа обучающихся с педагогическими работниками								
			Всего	Лекционные занятия <i>из них: в форме практической подготовки</i>	Практические занятия <i>из них: в форме практической подготовки</i>	Лабораторные занятия <i>из них: в форме практической подготовки</i>	Консультации / Иная контактная работа <i>из них: в форме практической подготовки</i>				
Раздел 6. Высшее образование во Франции	32	28	4			4					
Тема 6.1. Время Passé composé. // Текст «Une année scolaire en classe de 4-e»	16	14	2			2					
Тема 6.2. Futur immédiat. Passé immédiat. // Рассказ о своих ближайших планах по поводу обучения	16	14	2			2					
Контроль промежуточной аттестации (час)	4										
<i>Форма промежуточной аттестации (указать)</i>	<i>Зачет</i>										
Модуль 4 (Курс 3 Семестр 3-4)											
Раздел 7. Где я живу	36	32	4			4					
Тема 7.1. Место наречия при глаголе в форме сложного времени. // Текст «Meubles à credit».	18	16	2			2					
Тема 7.2. Время Imparfait. Рассказ про родной город.	18	16	2			2					
Раздел 8. Путешествия	32	28	4			4					
Тема 8.1. Местоименные глаголы. Особенности правописания глаголов первой группы. // Текст «Une promenade à travers Paris»	16	14	2			2					

Раздел, тема	Виды учебной работы, академических часов										
	Всего	Самостоятельная работа	Контактная работа обучающихся с педагогическими работниками								
			Всего	Лекционные занятия <i>из них: в форме практической подготовки</i>	Практические занятия <i>из них: в форме практической подготовки</i>	Лабораторные занятия <i>из них: в форме практической подготовки</i>	Консультации / Иная контактная работа <i>из них: в форме практической подготовки</i>				
Тема 8.2. Сравнение времен <i>Imparfait</i> и <i>Passé composé</i> . // Текст «Beaubourg». Текст «La Tour Eiffel».	16	14	2		2						
Контроль промежуточной аттестации (час)	4										
<i>Форма промежуточной аттестации (указать)</i>	<i>Зачет с оценкой</i>										
Общий объем, часов	288	240	32			32					

2.3. Содержание дисциплины (модуля)

РАЗДЕЛ 1. Личность. Хобби. Увлечения

Перечень изучаемых элементов содержания

Лексика: Личность. Хобби. Увлечения

Грамматика: Личные окончания глаголов первой и третьей группы: общая парадигма. Определенный артикль: случаи употребления. Притяжательные прилагательные: общая парадигма. Указательные прилагательные: общая парадигма.

Тема 1.1. *Личные окончания глаголов первой и третьей группы: общая парадигма // Текст «Nous sommes jeudi. Il est neuf heures».*

Перечень изучаемых элементов содержания

Лексика: Личность.

Грамматика: Личные окончания глаголов первой и третьей группы: общая парадигма.

Тема 1.2. *Определенный артикль: случаи употребления // Текст «Alain Dupont».*

Перечень изучаемых элементов содержания

Грамматика: Определенный артикль: случаи употребления.

Тема 1.3. *Притяжательные прилагательные: общая парадигма. Указательные прилагательные: общая парадигма. // Рассказ про себя, про хобби и увлечения.*

Перечень изучаемых элементов содержания

Лексика: Хобби. Увлечения

Грамматика: Притяжательные прилагательные: общая парадигма. Указательные

прилагательные: общая парадигма.

РАЗДЕЛ 2. Описание комнаты / учебной аудитории

Перечень изучаемых элементов содержания

Лексика: Мебель. Прилагательные, обозначающие цвет и размер. Для описания комнаты / учебной аудитории

Грамматика: Неопределенный артикль: общая парадигма. Безличный оборот «il y a». Наречия en, у. Вопросительные наречия quand, comment. Порядок слов в предложениях, начинающихся с вопросительных наречий quand и comment.

Тема 2.1. Неопределенный артикль: общая парадигма. // Текст «Jacques Leblanc».

Перечень изучаемых элементов содержания

Лексика: Мебель.

Грамматика: Неопределенный артикль: общая парадигма..

Тема 2.2. Безличный оборот «il y a». // Описание своей комнаты.

Перечень изучаемых элементов содержания

Лексика: Прилагательные, обозначающие цвет и размер.

Грамматика: Безличный оборот «il y a».

Тема 2.3. Наречия en, у. Вопросительные наречия quand, comment. Порядок слов в предложениях, начинающихся с вопросительных наречий quand и comment.

Перечень изучаемых элементов содержания

Лексика: Для описания комнаты / учебной аудитории

Грамматика: Наречия en, у. Вопросительные наречия quand, comment. Порядок слов в предложениях, начинающихся с вопросительных наречий quand и comment.

РАЗДЕЛ 3. Рабочий день. Расписание дня и недели

Перечень изучаемых элементов содержания

Лексика: Числительные. Количественные наречия.

Грамматика: Порядок слов в вопросительном предложении, начинающемся с наречия combien. Местоимение cela . Опускание неопределенного артикля после отрицания. Неупотребление артикля после количественных наречий.

Тема 3.1. Порядок слов в вопросительном предложении, начинающемся с наречия combien. // Текст «Trois étudiants, trois grands amis».

Перечень изучаемых элементов содержания

Лексика: Числительные.

Грамматика: Порядок слов в вопросительном предложении, начинающемся с наречия combien.

Тема 3.2. Местоимение cela. Опускание неопределенного артикля после отрицания. Неупотребление артикля после количественных наречий. // Описание фотографий, на которых изображена группа людей.

Перечень изучаемых элементов содержания

Лексика: Количественные наречия.

Грамматика: Местоимение *cela*. Опущение неопределенного артикля после отрицания. Неупотребление артикля после количественных наречий.

РАЗДЕЛ 4. Выходные дни. Каникулы

Перечень изучаемых элементов содержания

Лексика: Дни недели. Название праздников. Празднование знаменательных дней.

Грамматика: Использование артиклей и указательных прилагательных с днями недели. Местоимение *en*. Количественные числительные.

Тема 4.1. *Дни недели. Использование артиклей и указательных прилагательных с днями недели. // Текст «Robert Boissy».*

Перечень изучаемых элементов содержания

Лексика: Дни недели.

Грамматика: Использование артиклей и указательных прилагательных с днями недели.

Тема 4.2. *Местоимение en. Количественные числительные. // Описание одного из дней рождений.*

Перечень изучаемых элементов содержания

Лексика: Название праздников. Празднование знаменательных дней.

Грамматика: Местоимение *en*. Количественные числительные.

РАЗДЕЛ 5. Образование: обучение в университете.

Перечень изучаемых элементов содержания

Лексика: Месяца. Название времен года. Экзамены. Обучение.

Грамматика: Артикль и предлоги перед существительными, обозначающими названия месяцев и времен года. Употребление числительных в датах. Обозначение года. Причастие прошедшего времени.

Тема 5.1. *Артикль и предлоги перед существительными, обозначающими названия месяцев и времен года. Употребление числительных в датах. Обозначение года. // Текст «Le 14 juillet».*

Перечень изучаемых элементов содержания

Лексика: Месяца. Название времен года.

Грамматика: Артикль и предлоги перед существительными, обозначающими названия месяцев и времен года. Употребление числительных в датах. Обозначение года.

Тема 5.2. *Причастие прошедшего времени. // Текст «De la maternelle à l'université».*

Перечень изучаемых элементов содержания

Лексика: Экзамены. Обучение.

Грамматика: Причастие прошедшего времени.

РАЗДЕЛ 6. Высшее образование во Франции

Перечень изучаемых элементов содержания

Лексика: Образовательные учреждения Франции. Поступление в вуз. Обучение в вузе.

Грамматика: Время *Passé composé*, *Futur immédiat*, *Passé immédiat*.

Тема 6.1. *Время Passé composé. // Текст «Une année scolaire en classe de 4-e».*

Перечень изучаемых элементов содержания

Лексика: Образовательные учреждения Франции.

Грамматика: Время *Passé composé*.

Тема 6.2. *Futur immediate. Passé immédiat.* // Рассказ о своих ближайших планах по поводу обучения.

Перечень изучаемых элементов содержания

Лексика: Поступление в вуз. Обучение в вузе.

Грамматика: Время *Futur immediate, Passé immédiat*.

РАЗДЕЛ 7. Где я живу

Перечень изучаемых элементов содержания

Лексика: Достопримечательности. Для описания места проживания.

Грамматика: Место наречия при глаголе в форме сложного времени. Время *Imparfait*.

Тема 7.1. *Место наречия при глаголе в форме сложного времени.* // Текст «*Meubles à credit*».

Перечень изучаемых элементов содержания

Лексика: Достопримечательности.

Грамматика: Место наречия при глаголе в форме сложного времени.

Тема 7.2. *Время Imparfait.* // Рассказ про родной город.

Перечень изучаемых элементов содержания

Лексика: Для описания места проживания.

Грамматика: Время *Imparfait*.

РАЗДЕЛ 8. Путешествия.

Перечень изучаемых элементов содержания

Лексика: Путешествия. Отдых.

Грамматика: Местоименные глаголы. Особенности правописания глаголов первой группы. Сравнение времен *Imparfait* и *Passé composé*.

Тема 8.1. *Местоименные глаголы. Особенности правописания глаголов первой группы.* // Текст «*Une promenade à travers Paris*».

Перечень изучаемых элементов содержания

Лексика: Путешествия.

Грамматика: Местоименные глаголы. Особенности правописания глаголов первой группы.

Тема 8.2. *Сравнение времен Imparfait и Passé composé.* // Текст «*Beaubourg*». Текст «*La Tour Eiffel*».

Перечень изучаемых элементов содержания

Лексика: Отдых.

Грамматика: Сравнение времен *Imparfait* и *Passé composé*.

ЗАДАНИЯ К ПРАКТИЧЕСКИМ ЗАНЯТИЯМ РАЗДЕЛА 1

Тема практического занятия: *Личные окончания глаголов первой и третьей группы: общая парадигма* // Текст «*Nous sommes jeudi. Il est neuf heures*».

Форма практического задания: *устный опрос (чтение текста), выполнение лексико-грамматических упражнений.*

• *Текст для чтения и обсуждения:*

Nous sommes jeudi. Il est neuf heures. On sonne. Notre professeur, Monsieur Lacombe, arrive. Le professeur nous dit bonjour et nous disons bonjour à notre professeur. D'abord, nous lisons des textes, nous conjuguons des verbes et nous faisons des exercices de grammaire.

Ce jeudi, nous regardons aussi une émission de télévision sur les curiosités de Paris. Le film est très beau. Après le film, le professeur nous montre des images et nous pose des questions. Nous répondons à ses questions. Nous écoutons aussi le magnétophone et nous répétons après le speaker. Si nous faisons des fautes, le professeur nous corrige. Le professeur dit que nous faisons des progrès.

Вопросы к тексту:

1. Quel jour sommes-nous? 2. A quelle heure sonne-t-on? 3. Que dit le professeur à ses élèves? 4. Les élèves que répondent-ils à leur professeur? 5. Les élèves que font-ils d'abord? 6. Qu'est-ce que les élèves regardent ce jeudi? 7. Est-ce que le film est beau? 8. Les élèves écoutent-ils le magnétophone? 9. Répètent-ils le texte après le speaker? 10. Que fait le professeur si les élèves font des fautes? 11. Qu'est-ce que le professeur montre à ses élèves? 12. Le professeur pose-t-il des questions? 13. Les élèves répondent-ils aux questions du professeur? 14. Que dit le professeur à ses élèves?

• *Пример лексико-грамматического упражнения:*

Задание 1. Поставьте глаголы, стоящие в скобках, в настоящем времени:

1. Je (chercher) mon crayon. 2. Nous (regarder) la télévision. 3. (Restes-tu à la maison? 4. Je (écouter) ces disques. 5. On (sonner) à la porte. 6. Nous (dessiner) leur portrait. 7. Ils (apporter) une bonne nouvelle. 8. Nous (assister) à ce match. 9. On ne (fumer) pas ici.

Тема практического занятия: *Определенный артикль: случаи употребления // Текст «Alain Dupont».*

Форма практического задания: *устный опрос (чтение текста), выполнение лексико-грамматических упражнений.*

• *Текст для чтения и обсуждения:*

Alain Dupont habite Amiens, cinq, rue Jasmin. Il étudie à la Faculté de médecine. Cette année, il termine ses études, il va devenir médecin. Alain travaille ferme. Dès le matin, il est assis à sa table, il prépare son premier examen.

Le téléphone sonne. Alain décroche. C'est sa soeur Germaine qui l'appelle de Paris. Elle dit à son frère que mardi, après-demain, elle revient à Amiens.

Mardi, à cinq heures quinze, Alain est déjà à la gare. Il regarde sa montre. Il est cinq heures vingt. Le train va arriver.

Вопросы к тексту:

1. Où habite Alain Dupont? 2. Où fait-il ses études? 3. Que veut-il devenir? 4. Est-ce qu'il termine ses études cette année? 5. Que fait-il dès le matin? 6. Alain a-t-il une soeur? 7. Qui appelle Alain de Paris? 8. Que dit Germaine à son frère? 9. A quelle heure Alain arrive-t-il à la gare? 10. A quelle heure arrive le train?

- *Пример лексико-грамматического упражнения:*

Задание 1. Ответьте на вопросы в утвердительной или в отрицательной форме, употребляя местоимения le, la, les:

1. Montre-t-il sa maison à ses amis? 2. Sait-il ton nom? 3. Etudiez-vous la grammaire russe? 4. Retrouvez-vous vos amis à la sortie du stade? 5. Ecou-tez-vous ces disques? 6. Voulez-vous acheter cette montre? 7. Corrige-tu toujours tes fautes? 8. Peux-tu me donner le numéro de téléphone de la secrétaire? 9. Est-ce que vous apprenez par coeur les textes que vous étudiez?

Тема практического занятия: *Притяжательные прилагательные: общая парадигма. Указательные прилагательные: общая парадигма. // Рассказ про себя, про хобби и увлечения.*

Форма практического задания: *составление диалогических и монологических высказываний, выполнение лексико-грамматических упражнений.*

- *Составление монологических высказываний по теме «Мои хобби и увлечения».*

- *Пример лексико-грамматического упражнения:*

Задание 1. а) Употребите притяжательные прилагательные, согласуя их с подлежащим:

1. Vous parlez à ... professeur. 2. Ecoutons ... amis. 3. J'appelle ... soeur au téléphone. 4. Mes amis arrivent avec ... femmes. 5. Cet élève aime ... éco-le. 6. Les garçons révisent ... leçons. 7. Répétez ... question, s'il vous plaît! 8. Corrigez-vous ... fautes? 9. Chaque matin, je lis ...journal. 10. Ils terminent ... études. 11. Marthe téléphone à ... amis. 12. Joue avec ... petite soeur. 13. Je bavarde avec ... amie Juliette. 14. Michel va à Toulouse avec ... équipe.

б) Переведите, употребляя притяжательные прилагательные:

1. Мальчик показывает свои отметки отцу. 2. Ты ищешь свою ручку? — Нет, я ищу карандаш. 3. Повтори, пожалуйста, свой вопрос. Я повторяю вопрос. 4. Исправьте ошибки. 5. Они всегда исправляют свои ошибки. 6. Поговори с преподавателем. 7. Каждое утро после завтрака он читает газету. 8. Я разговариваю с другом. 9. Вы пишете брату? — Нет, я пишу сестре. 10. Где живет твоя подруга? 11. Куда ты идешь? — К брату, 12. Кому вы звоните? — Отцу. 13. Скажите, пожалуйста, свою фамилию. 14. Ты уезжаешь с братом? — Нет, я еду один.

РУБЕЖНЫЙ КОНТРОЛЬ К РАЗДЕЛУ 1

Форма рубежного контроля – фонетический диктант (запись слов и фраз со слуха).

Пример фраз для записи со слуха:

Pierre, Gérard et Martin sont les amis de Germain. Pierre est écrivain, Gérard est peintre. Martin est ingénieur. Gérard parle à ses amis de la peintu-re et de ses peintres préférés. Les amis l'écoutent avec intérêt. Tous s'intéressent à l'art.

Cet élève travaille bien. Il est très appliqué. Alain revient de l'institut à quatre heure vingt. Lucien téléphone à Germain et le prévient de sa visite. Les jeunes filles viennent du magasin.

ЗАДАНИЯ К ПРАКТИЧЕСКИМ ЗАНЯТИЯМ РАЗДЕЛА 2

Тема практического занятия: Неопределенный артикль: общая парадигма. // Текст «Jacques Leblanc».

Форма практического задания: устный опрос (чтение текста), выполнение лексико-грамматических упражнений.

- Текст для чтения и обсуждения

Jacques Leblanc est interprète au Ministère des affaires étrangères. Il habite assez près du ministère dans une vieille maison de la rue Bonaparte. Son appartement n'est pas grand, mais confortable. Il se compose de deux pièces: une salle de séjour et une chambre à coucher.

La salle de séjour est une grande pièce carrée avec une large fenêtre qui donne sur la cour. Une grande bibliothèque occupe le mur de gauche. Contre le mur opposé, se trouve un meuble avec un poste de télévision et une chaîne Hi-Fi.

Au fond de la pièce il y a un divan et une petite table ronde. Le plancher est recouvert d'une moquette beige.

La chambre à coucher est petite. Il y a là un lit et un placard où Jacques range ses vêtements.

Jacques va souvent en mission à l'étranger. S'il ne quitte pas Paris, il ren-tre vers six heures. Après le dîner, il sort souvent avec des amis.

Вопросы к тексту:

1. Où travaille Jacques Leblanc? 2. Où habite-t-il? 3. A-t-il un grand ap-partement? 4. Combien (сколько) de pièces y a-t-il dans son appartement? 5. Où donne la fenêtre de la salle de séjour? 6. Quels meubles se trouvent dans la salle de séjour? 7. Où se trouve la bibliothèque? 8. Jacques a-t-il un poste de télévision et une chaîne Hi-Fi? 9. Qu'est-ce qu'il y a au fond de la salle de séjour? 10. Comment est sa chambre à coucher? 11. Où Jacques range-t-il ses vêtements? 12. Jacques va-t-il souvent en mission? 13. A quelle heure revient-il du bureau? 14. Que fait-il après le dîner?

- Пример лексико-грамматического упражнения:

Задание 1. Употребите определенный или неопределенный артикль:

1. C'est... serviette. C'est... serviette de Julie. ... serviette est sur ... bu-reau. 2. Pierre a ... belle serviette. 3. Sur la table il y a ... dictionnaire. 4. J'ai-me ... musique. 5. Marie adore ... roses. 6. Le père de Pierre est directeur de ... usine. 7. Le matin il va à ... usine. 8. Ce n'est pas ... université, c'est... insti-tut. 9. Ce n'est pas ... ville, c'est... cité. 10. Robert écrit ... article, c'est... article sur ... cinéma. 11. J'ai ... cours à deux heures. 12. ... cours finissent à quatre heures.

Тема практического занятия: Безличный оборот «il y a». // Описание своей комнаты.

Форма практического задания: составление диалогических и монологических высказываний, выполнение лексико-грамматических упражнений.

- Составление монологических высказываний по теме «Моя комната».

- Пример лексико-грамматического упражнения:

Задание 1. Заполните пропуски глаголом être или оборотом il y a:

1. Sur cette place ... un cinéma. 2. Le cinéma ... près du métro. 3. Près de la table ... une chaise. 4. La chaise ... près de la fenêtre. 5. Cet exercice ... à la page neuf. 6. A la page neuf... quatre exercices. 7. ... une belle fontaine sur cette place. 8. La cabine téléphonique ... près de la sortie. 9. A la sortie du métro ... des cabines téléphoniques.

Тема практического занятия: Наречия en, y. Вопросительные наречия quand, comment. Порядок слов в предложениях, начинающихся с вопросительных наречий quand и comment.

Форма практического задания: выполнение лексико-грамматических упражнений, фонетический диктант (запись слов и фраз со слуха).

• *Пример лексико-грамматического упражнения:*

Задание 1. Употребите наречие en или y:

1. Combien de jours vas-tu rester à la campagne? — Je vais ... rester deux jours. 2. C'est votre placard? Qu'est-ce que vous ... mettez? 3. Tu vas au cinéma? — Non, je ... viens. 4. Il ouvre son attaché-case et... sort (вынимаем) ses livres. 5. Elle ouvre la fenêtre et regarde dans la cour; son garçon ... joue avec ses petits amis. 6. A quelle heure le train arrive-t-il à Pétersbourg? — Il ... arrive à 7 heures. 7. J'aime ce vase, d'habitude je ... mets des roses. 8. Tu pars? — Oui, je vais à Londres. — Tu ... vas seul? — Non, je ... vais avec ma femme. — Quand allez-vous ... revenir? — Nous pensons ... revenir dans quinze jours.

• **Фонетический диктант** (запись слов и фраз со слуха).

Пример фраз для записи со слуха:

Pierre, Gérard et Martin sont les amis de Germain. Pierre est écrivain, Gérard est peintre. Martin est ingénieur. Gérard parle à ses amis de la peinture et de ses peintres préférés. Les amis l'écoutent avec intérêt. Tous s'intéressent à l'art.

Cet élève travaille bien. Il est très appliqué. Alain revient de l'institut à quatre heures vingt. Lucien téléphone à Germain et le prévient de sa visite. Les jeunes filles viennent du magasin.

РУБЕЖНЫЙ КОНТРОЛЬ К РАЗДЕЛУ 2

Форма рубежного контроля – аудирование, устный опрос по прослушанному тексту.

• *Выполнение заданий по прослушанному тексту и последующее его обсуждение.*

Пример одного из заданий аудирования:

Задание 1. Choisissez vrai ou faux.

- 1. L'homme connaît la femme.*
- 2. C'est samedi.*
- 3. La femme sort ce soir.*
- 4. Samedi, elle dort.*
- 5. L'homme n'est pas content.*

ЗАДАНИЯ К ПРАКТИЧЕСКИМ ЗАНЯТИЯМ РАЗДЕЛА 3

Тема практического занятия: Порядок слов в вопросительном предложении, начинающемся с наречия *combien*. // Текст «Trois étudiants, trois grands amis».

Форма практического задания: устный опрос (чтение текста), выполнение лексико-грамматических упражнений.

- Текст для чтения и обсуждения

Trois étudiants, trois grands amis, Louis, François et Antoine, habitent Paris, mais ils ne sont pas Parisiens. Ils n'ont même pas de parents à Paris. Antoine est de Blois. La ville natale de François est Rouen. La famille de Louis habite Louhans.

Antoine, François et Louis font leurs études à la Faculté de droit. Tous les trois habitent une vieille maison peu confortable, non loin de la Sorbonne. Chacun a une petite chambre sous le toit. Souvent il y fait froid en hiver.

En été, quand il fait chaud, ils aiment travailler dans le Jardin du Luxembourg qui se trouve près de la Sorbonne. Ils choisissent un coin calme, s'installent sur des chaises et lisent. Dans le jardin il y a toujours beaucoup d'étudiants qui viennent s'y reposer après les cours ou préparer leurs examens.

Вопросы к тексту:

1. Comment s'appellent les trois amis? 2. Quelle ville habitent-ils?
3. Sont-ils Parisiens? 4. Ont-ils des parents à Paris? 5. Quelle est la ville natale de François? 6. A quelle faculté les trois amis font-ils leurs études? 7. Comment est la maison où ils habitent? 8. Fait-il chaud dans leur mansarde en hiver? 9. Où se trouve le Jardin du Luxembourg? 10. Y a-t-il beaucoup d'étudiants au Jardin du Luxembourg? 11. Que viennent-ils y faire?

- Пример лексико-грамматического упражнения:

Задание 1. Переведите:

1. Сколько человек изучает французский язык в вашем институте? 2. Сколько языков изучают эти студенты? 3. Сколько тетрадей хочет купить Мари? 4. Сколько инженеров работает на этом заводе? 5. Сколько детей у этой женщины? 6. Сколько упражнений надо сделать? 7. Сколько студентов сдают экзамен в субботу? 8. Сколько экзаменов сдают студенты вашей группы?

Тема практического занятия: Местоимение *cela*. Опускание неопределенного артикля после отрицания. Неупотребление артикля после количественных наречий. // Описание фотографий, на которых изображена группа людей.

Форма практического задания: составление диалогических и монологических высказываний, выполнение лексико-грамматических упражнений.

- Составление диалогических и монологических высказываний с описанием фотографий, на которых изображена группа людей.

- Примеры лексико-грамматических упражнений:

Задание 1. Ответьте на следующие вопросы сначала утвердительно, а затем отрицательно:

1. Avez-vous une carte de France? 2. Aimez-vous les bananes? 3. Avez-vous un cours de français lundi? 4. Ces élèves étudient-ils le français? 5. Vos frères ont-ils des enfants? 6. Ecoutez-vous la radio le matin? 7. Votre soeur a-t-elle des amis à Paris? 8. Posez-vous des questions à votre professeur? 9. Re-gardez-vous la télévision chaque jour? 10. Ecrivez-vous une dictée demain?

Задание 2. Ответьте на следующие вопросы, употребляя количественные наречия beaucoup, peu, assez, trop:

1. Fait-il des fautes dans ses dictées? 2. Y a-t-il des théâtres et des musées dans votre ville? 3. Faites-vous des exercices de phonétique? 4. Y a-t-il des disques étrangers dans votre collection? 5. Ecrivez-vous des dictées? 6. Ecris-tu des lettres? 7. Y a-t-il des magasins dans cette rue? 8. Donne-t-on des films étrangers dans les cinémas de Moscou? 9. Avez-vous des photos de vos amis? 10. Votre fils a-t-il des amis? 11. As-tu des pommes pour faire une tarte?

РУБЕЖНЫЙ КОНТРОЛЬ К РАЗДЕЛУ 3

Форма рубежного контроля – подготовка письменной работы и устная защита её на занятии.

Задание: Каждому студенту необходимо подготовить своё резюме на английском языке, описать в нём уровень образования, опыт работы и личные качества. К резюме необходимо подготовить эссе на тему «Pourquoi je dois travailler ici?», которое студенты будут представлять на занятии вместе со своим резюме.

ЗАДАНИЯ К ПРАКТИЧЕСКИМ ЗАНЯТИЯМ РАЗДЕЛА 4

Тема практического занятия: Дни недели. Использование артиклей и указательных прилагательных с днями недели. // Текст «Robert Boissy».

Форма практического задания: устный опрос (чтение текста), выполнение лексико-грамматических упражнений.

- *Текст для чтения и обсуждения:*

Robert Boissy a vingt-huit ans. Il est journaliste de radio à RTL1 (Radio-Télé-Luxembourg). Il prépare des reportages pour la rubrique « Nouvelles de culture ». Il a toujours beaucoup de travail. Chaque matin, il assiste à la conférence de la rédaction avec tous les autres journalistes. A cette réunion il apprend où il va faire ses reportages. Il assiste souvent à des répétitions de spectacles et de concerts. Il prend des interviews à des critiques, à des met-teurs en scène, à des comédiens, à des spectateurs. Ensuite il revient chez lui et il rédige des articles. Le soir, il passe à la rédaction et laisse ses articles au studio. Le speaker les lit au micro le lendemain.

Le métier de journaliste de radio est difficile, mais Robert le trouve passionnant parce qu'il rencontre beaucoup de gens et tient les auditeurs au courant de la vie culturelle du pays.

Вопросы к тексту:

1. Quel âge a Robert Boissy? 2. Qui est-il et où travaille-t-il? 3. Pour quelle rubrique fait-il ses reportages? 4. A-t-il beaucoup de travail? 5. Pourquoi doit-il passer chaque matin à la rédaction? 6. Qu'est-ce qu'il fait dans la journée (днем)? 7. A qui prend-il des interviews? 8. Combien de fois par jour va-t-il à la rédaction? 9. Pourquoi y revient-il le soir? 10. Lit-il ses

reportages à la radio? 11. *Qui les lit à la radio?* 12. *Quand peut-on écouter ses reportages?* 13. *Robert aime-t-il son métier?* 14. *Comment le trouve-t-il?* 15. *Pourquoi le trouve-t-il passionnant?* 16. *Son métier qu'est-ce qu'il lui permet (pозволяет) de faire?*

• *Пример лексико-грамматического упражнения:*

Задание 1. Переведите следующие слова и употребите их в предложениях:

в среду, утром, в эту пятницу, по четвергам, в этом году, сегодня вечером.

1. Nous n'avons pas de cours 2. Nous passons notre examen 3.... les cours finissent à deux heures. 4. ... tu peux écouter ce concert à la radio. 5. ...je préfère prendre le café. 6. ... l'été est très chaud.

Тема практического занятия: Местоимение *en*. Количественные числительные. // Описание одного из дней рождений.

Форма практического задания: *составление диалогических и монологических высказываний, выполнение лексико-грамматических упражнений.*

• *Составление диалогических и монологических высказываний на тему празднования одного из своих дней рождений.*

• *Примеры лексико-грамматических упражнений:*

*Задание 1. Ответьте в утвердительной и отрицательной форме, употребляя местоимение *en*:*

1. Avez-vous un poste de télévision? Et votre ami en a-t-il un? 2. Avez-vous des livres français? 3. Achetez-vous des journaux français? 4. Avez-vous un cours de français samedi? 5. Faites-vous des progrès en français? 6. Avez-vous un dictionnaire français-russe? 7. Avez-vous des parents à Moscou? 8. Avez-vous des amis à l'étranger? 9. Achetez-vous souvent des fleurs? 10. Offrez-vous des fleurs à votre mère pour son anniversaire? 11. Faites-vous déjà des projets pour cet été? 12. Donne-t-on des films étrangers dans les cinémas de Moscou?

РУБЕЖНЫЙ КОНТРОЛЬ К РАЗДЕЛУ 4

Форма рубежного контроля – подготовка презентации и её устная защита на учебном занятии.

Необходимо собрать и интересно представить информацию о национальных праздниках Франции или России на французском языке.

ЗАДАНИЯ К ПРАКТИЧЕСКИМ ЗАНЯТИЯМ РАЗДЕЛА 5

Тема практического занятия: Артикль и предлоги перед существительными, обозначающими названия месяцев и времен года. Употребление числительных в датах. Обозначение года. // Текст «Le 14 juillet».

Форма практического задания: *устный опрос (чтение текста), выполнение лексико-грамматических упражнений.*

• *Текст для чтения и обсуждения*

LE 14 JUILLET

Le 14 juillet est la fête nationale de la France. Ce jour-là, les Français et les Françaises célèbrent l'anniversaire de la prise de la Bastille, ancienne prison d'Etat, détruite¹ par le peuple français en 1789.

Toutes les villes et tous les villages sont en fête. Les drapeaux tricolores flottent sur toutes les façades. Les estrades, dressées à tous les carrefours, les terrasses de cafés sont ornées de guirlandes et de lampions.

C'est une fête à mille visages. Elle commence la veille par des retraites aux flambeaux⁴ et des bals dans les rues. Tout le monde est dehors. On se dirige vers les places où des orchestres jouent des airs à la mode. On danse jusque tard dans la nuit.

Le 14 juillet, dès le matin, on entend partout la musique militaire. A 9 heures du matin des revues militaires commencent dans la capitale et dans toutes les grandes villes. Des hôtes étrangers viennent assister au défilé du 14 juillet à Paris. Les troupes défilent devant le président de la République. En même temps, dans les villages, les fanfares ouvrent la marche en jouant des airs militaires. Et derrière elles, tous les habitants défilent dans les rues. C'est le 14 juillet officiel.

Mais le 14 juillet de la rue, c'est autre chose. C'est une journée de gloire républicaine. Ce jour-là, toute la France a l'air de danser la Carmagnole, puisque c'est la fête de la République, la fête de la liberté. Des orchestres jouent sur les places et aux coins des rues. On chante «la Marseillaise», l'hymne national de la France.

Le soir des feux d'artifice illuminent le ciel. Mais la fête ne s'arrête pas là. Des bals recommencent. On danse et on chante toute la nuit. Tout le monde est gai. De tous côtés on entend des rires et des plaisanteries. Toute la France célèbre ce grand jour.

Вопросы к тексту:

1. Quand le peuple français célèbre-t-il sa fête nationale? 2. Pourquoi les Français célèbrent-ils leur fête nationale le 14 juillet? 3. Quelle est l'année de la prise de la Bastille? 4. Comment sont les villes et les villages le 14 juillet? 5. Quand commence la fête? Comment se déroule-t-elle? 6. Comment se déroule le 14 juillet officiel? 7. Qui assiste à la cérémonie officielle? 8. Pourquoi dit-on que c'est une fête à mille visages? 9. Que symbolise cette journée pour les Français? 10. Qu'est-ce que la Carmagnole? Pourquoi la danse-t-on ce jour-là? 11. Comment finit cette journée de fête? 12. Quelles sont les fêtes traditionnelles célébrées en France? 13. Savez-vous pourquoi l'hymne national de la France s'appelle «la Marseillaise»? Qui en est l'auteur? Quelle est la date de sa création? 14. Comment se déroule la cérémonie de la célébration du 14 juillet à La Rochelle?

•Пример лексико-грамматического упражнения:

Задание 1. Répondez aux questions:

1. Quel est le dernier mois de l'année? 2. Quels sont les mois de printemps? 3. Quel est le premier mois d'été? et le dernier? 4. Combien de saisons y a-t-il dans une année? Quelles sont ces saisons? 5. Combien de mois y a-t-il dans chaque saison? 6. En quelle saison fait-il surtout froid? 7. En quelle saison pleut-il d'habitude?

Задание 2. Traduisez:

a) 1. Какой сейчас месяц? — Сейчас декабрь. 2. Какой первый месяц года? 3. Какие зимние месяцы? 4. Июнь, июль, август — летние месяцы. 5. Мы отмечаем этот праздник в декабре. 6. В марте в Москве еще холодно.

Тема практического занятия: Причастие прошедшего времени. // Текст «De la maternelle à l'université».

Форма практического задания: устный опрос (чтение текста), выполнение лексико-грамматических упражнений.

• Текст для чтения и обсуждения

De la maternelle à l'université

Octobre 1970. Je vais à l'école pour la première fois! Je me rappelle ... Maman vient avec moi. Oh! l'école n'est pas loin: c'est la « maternelle » de notre quartier. Et à Strasbourg il y a une école maternelle dans chaque quartier. Mais mon sac est lourd: il est plein de feuilles de papier pour dessiner et pour apprendre à écrire. A l'école, nous jouons aussi avec nos amis de classe. Nous restons six heures par jour en classe. C'est long!

A six ans, je change d'école. Mon sac devient plus lourd avec mes livres de classe: un livre de français et un livre de calcul. L'année suivante, nous apprenons l'histoire et la géographie.

A dix ans, je fête mon anniversaire avec Joël et Nicole, mes meilleurs amis de classe. Je suis avec eux dans la même classe depuis trois ans. Mais nous quittons l'école primaire à la fin de l'année. Bientôt, le collège...

Le collège est de l'autre côté de la ville. Je dois prendre l'autobus. Joël et Nicole vont dans la même école, mais nous ne sommes plus dans la même classe. Je fais la connaissance de nouveaux amis: Béatrice et Guillaume. J'ai plusieurs professeurs maintenant... Et j'ai aussi beaucoup de livres de classe!

A 15 ans, j'entre en classe de seconde. Maintenant, je suis au lycée. Béatrice et Guillaume ne sont plus avec moi. Béatrice, elle, préfère quitter l'école à 16 ans et devenir coiffeuse. Guillaume, lui, est parti à la rentrée dans un lycée d'enseignement professionnel: il veut devenir plombier. Moi, je veux passer mon baccalauréat à 17 ans et devenir journaliste. J'ai encore trois années de lycée, puis trois années à l'université. A la fin des études, il faut réussir ses examens pour avoir la licence de journalisme.

• Пример лексико-грамматического упражнения:

Задание 1. Complétez les phrases par des participes passés formés sur les verbes suivants: organiser, recommander, étudier, dessiner, fermer, passer

1. C'est une conférence ... par les étudiants de cinquième année. 2. L'enfant s'arrête devant une porte 3. Révisez les règles ... à la leçon précédente. 4. Je n'oublie pas les jours ... dans votre pays. 5. Je lis les articles ... par notre professeur. 6. Je vais vous faire voir un portrait... par ma soeur.

РУБЕЖНЫЙ КОНТРОЛЬ К РАЗДЕЛУ 5

Форма рубежного контроля – проект

Необходимо разработать рекламное описание по профилю своей специальности, подготовить его презентацию на французском языке с обоснованием актуальности данной специальности; желательно разработать макет рекламного макета для дня открытых дверей.

ЗАДАНИЯ К ПРАКТИЧЕСКИМ ЗАНЯТИЯМ РАЗДЕЛА 6

Тема практического занятия: *Время Passé composé. // Текст «Une année scolaire en classe de 4^e».*

Форма практического задания: *устный опрос (чтение текста), выполнение лексико-грамматических упражнений.*

- *Текст для чтения и обсуждения*

UNE ANNÉE SCOLAIRE EN CLASSE DE 4^e

Voici un entretien que nous venons d'avoir avec des élèves au C.E.S.1 de Bourg-la-Reine2.

Comment se passe une année scolaire en France? Allons le demander à Bruno et à Sandrine. Ils sont en classe de 4^e au C.E.S. de Bourg-la-Reine, à quelques kilomètres de Paris.

— *Bruno, vous allez en classe, toi et Sandrine, dans un C.E.S. Qu'est-ce que c'est, un C.E.S.?*

— *C'est un collège d'enseignement secondaire. Les élèves vont au col-lège de la classe de 6^e à la classe de 3^e avant d'aller au lycée.*

— *Quelles sont vos heures de classe?*

— *Nous avons des cours le matin de 8 heures ou 9 heures à midi et de 13 heures 30 à 16 heures 30. Chaque cours dure une heure. Nous n'allons pas en classe le mercredi après-midi et le samedi après-midi.*

— *Mais vous ne travaillez pas tout le temps. Qu'est-ce que vous avez comme vacances3 pendant l'année?*

— *Nous avons une semaine de vacances à la Toussaint4, au commence-ment du mois de novembre, une quinzaine de jours de vacances de Noël5, huit jours de vacances en février, une douzaine de jours de vacances de Pâques6, huit jours à la Pentecôte7, au mois de mai, puis, en juillet, commen-cent les grandes vacances, qui durent jusqu'à la mi-septembre.*

— *Quels sont les moments les plus importants8 de l'année scolaire?*

— *Au commencement du mois d'octobre, dit Sandrine, nous élisons deux délégués de classe. Ce sont, le plus souvent, un garçon et une fille. Ils sont choisis pour discuter avec les professeurs de tous les problèmes de la classe. A la fin de chaque trimestre, il y a un «conseil de classe» avec les professeurs, les délégués des parents d'élèves, les délégués des élèves et le directeur du C.E.S. pour étudier le travail de chaque élève. Et, à la fin du troisième trimestre, le conseil de classe décide si nous pouvons passer dans la classe suivante ou si nous devons recommencer une année dans la même classe.*

— *C'est important, une classe de 4^e?*

— *Oui, je crois, dit Bruno, il y a beaucoup de travail et il n'est pas faci-le de passer en 3^e à la fin de l'année.*

— *Mais, vous allez sûrement y arriver!*

D'après Quoi de neuf?

- *Пример лексико-грамматического упражнения:*

Задание 1. Mettez les verbes entre parenthèses au passé composé:

1. La discussion (durer) deux heures. 2. Je (rencontrer) cet homme deux ou trois fois. 3. Ils (appeler) un taxi, 4. Je (ranger) tes vêtements dans mon ar-moire. 5. Elle (lever) la tête et (regarder) Charles avec attention. 6. Il y a deux jours ils (célébrer) leur anniversaire de mariage. 7. Nous (accompagner) nos amis à la gare. 8. Tu (oublier) de les prévenir. 9. Vous (laisser) la lettre sur le bureau. 10. On (sonner) et nous (quitter) la salle. 11. Ils (terminer) leurs étu-des l'année passée. 12. Je (acheter) une chaîne acoustique japonaise. 13. Ils (gagner) le match pour la coupe du pays.

Тема практического занятия: *Futur immediate. Passé immédiat.* // *Рассказ о своих ближайших планах по поводу обучения.*

Форма практического задания: *составление диалогических и монологических высказываний, выполнение лексико-грамматических упражнений.*

• *Составление монологических высказываний по теме «Мои ближайшие планы по поводу обучения».*

• *Пример лексико-грамматического упражнения:*

Задание 1. Traduisez en utilisant le futur immédiat.

1. Подожди минутку, я сейчас приготовлю кофе. 2. Не уходите, доктор сейчас придет. 3. Мы сейчас вам все это покажем. 4. Что вы собираетесь делать сегодня вечером? 5. Я тороплюсь, сейчас будет звонок. 6. Когда вы собираетесь обсудить этот вопрос? 7. Одну минуту, пожалуйста, я сейчас дам тебе ее телефон. 8. Не уходи, я быстро вернусь. 9. Что ты будешь делать? — Послушаю пластинки.

Задание 2. Dites au passé immédiat:

je dîne; tu arrives; elle part; nous revenons; vous déjeunez; ils rentrent; je l'entends; tu les vois; il me téléphone; on sonne; nous l'élistons; vous les réunissez; ils leur répondent.

РУБЕЖНЫЙ КОНТРОЛЬ К РАЗДЕЛУ 6

Форма рубежного контроля – эссе

Примерный перечень тем для подготовки эссе:

1. Les enseignants devraient-ils être rémunérés en fonction des résultats aux examens de leurs élèves?
2. Le but de l'enseignement secondaire est de vous préparer à la vie.
3. Enseignement à distance.

ЗАДАНИЯ К ПРАКТИЧЕСКИМ ЗАНЯТИЯМ РАЗДЕЛА 7

Тема практического занятия: *Место наречия при глаголе в форме сложного времени.* // *Текст «Meubles à crédit».*

Форма практического задания: *устный опрос (чтение текста), выполнение лексико-грамматических упражнений.*

• *Текст для чтения и обсуждения*

MEUBLES À CRÉDIT

Depuis toujours Martine rêvait d'avoir pour mari Daniel Donelle. Lui ou personne. C'était son seul rêve chimérique. Tous les autres rêves de Martine étaient modestes et réalisables. Maintenant qu'elle avait Daniel, elle rêvait d'un petit appartement modeste, aux portes de Paris. Ils devaient avoir un appartement bien à eux. Elle le voulait. Elle voyait déjà dans tous les détails son appartement à elle: les fleurs dans les vases, les lampes, les tableaux.

L'appartement était tel que l'avait rêvé Martine: aéré, clair, confortable. Il était encore vide, il n'y avait presque pas de meubles, juste un lit, trois tabourets, une table de cuisine, Il n'y avait pas de téléphone. On ne pouvait encore inviter personne.

Daniel commençait à s'habituer à ces deux pièces vides, les trois tabourets, l'ampoule sans abat-jour, les deux tasses, les deux assiettes achetées à l'Uni-Prix.

«C'est bon de vivre ainsi, pensait-il, on a besoin de peu de choses en réalité.»

Ils avaient la joie d'être ensemble...

Un jour Daniel est arrivé à l'improviste, à cause de cette absence de téléphone. Il a trouvé Martine dans la cuisine avec un monsieur. Un peu gênée, elle a dit:

— Monsieur est représentant d'une maison qui vend des meubles à crédit.

— Madame a choisi un ensemble-studio, le voici! le représentant a ouvert devant Daniel un catalogue. — Madame a un bon goût. C'est jeune, c'est moderne, c'est à la mode... L'armoire à glace, le bahut pour la vaisselle.

— Tu comprends, a dit Martine, l'armoire à glace, on va le mettre dans la chambre ...

— Madame est très pratique, a dit le représentant. Et le petit divan, c'est mieux que plusieurs chaises. Et si vous avez quelqu'un à coucher, c'est très commode. Il y a aussi un rayon pour les livres.

— Vous ne vendez pas de livres à crédit? a demandé Daniel, sarcastique. Il ne voulait pas de bonheur à crédit.

— Non, Monsieur, je regrette.

— Laisse donc, Daniel, tu ne comprends rien aux meubles, a dit Martine.

Monsieur, laissez-moi ce catalogue, je vais réfléchir.

D'après E. Triolet, Roses à crédit

• *Примеры лексико-грамматических упражнений:*

Задание 1. Traduisez les séries ci-dessous:

Я хорошо вас понял; он еще не вернулся, мы много танцевали, они его уже предупредили, я мало путешествовал, ты плохо выучил урок, он мне еще не звонил, вы достаточно работали.

Задание 2. Répondez aux questions en employant a) mal, bien; b) déjà, encore:

a) 1. Comment a-t-il prononcé ce son? 2. Comment avez-vous travaillé cette semaine? 3. Comment cet élève a-t-il répondu aujourd'hui? 4. Comment votre ami a-t-il passé ses examens? 5. Comment avez-vous passé ce dimanche?

b) 1. Avez-vous rendu le manuel à votre ami? 2. Vos parents sont-ils partis? 3. Avons-nous appris ce poème? 4. Votre ami a-t-il vu ce film? 5. Leur avez-vous annoncé votre départ?

Тема практического занятия: *Время Imparfait.* // *Рассказ про родной город.*

Форма практического задания: *составление диалогических и монологических высказываний, выполнение лексико-грамматических упражнений.*

• *Составление монологических высказываний по теме «Мой родной город».*

• *Пример лексико-грамматического упражнения:*

Задание 1. Mettez les verbes entre parenthèses à l'impératif:

1. *Il va faire froid ce soir, (prendre) ta veste.* 2. *Si tu veux te lever tôt, (se coucher) à dix heures.* 3. *Vous voulez téléphoner? Alors, (appeler) d'ici.* 4. *Ne (rester) pas chez vous pendant les vacances, (faire) un voyage!* 5. *Si tu es fatigué, (se promener) un peu.* 6. *Paul, (faire) bien attention quand tu traverses la rue.* 7. *Chers collègues, (prendre) place, s'il vous plaît.* 8. *Ne (parler) pas, (écouter) bien votre camarade.* 9. *(Savoir) écouter l'avis de vos collègues.* 10. *Ne (s'installer) pas près de la fenêtre si vous avez froid.* 11. *(Sortir) de chez toi à l'heure pour ne pas venir en retard.* 12. *(Se dépêcher), il ne nous reste que 10 minutes.*

РУБЕЖНЫЙ КОНТРОЛЬ К РАЗДЕЛУ 7

Форма рубежного контроля – проект.

Студенту необходимо разработать план туристической поездки: обозначить направление, выбрать ключевые достопримечательности маршрута, найти информацию о них. Результатом проекта должна стать презентация маршрута на французском языке.

ЗАДАНИЯ К ПРАКТИЧЕСКИМ ЗАНЯТИЯМ РАЗДЕЛА 8

Тема практического занятия: *Местоименные глаголы. Особенности правописания глаголов первой группы.* // *Текст «Une promenade à travers Paris».*

Форма практического задания: *устный опрос (чтение текста), выполнение лексико-грамматических упражнений.*

• *Текст для чтения и обсуждения*

UNE PROMENADE À TRAVERS PARIS

Léon Dubois est originaire d'Avignon. Il y est né, y est allé au collège, puis au lycée. A 19 ans il a obtenu son baccalauréat et, après son service militaire, il est parti à Marseille où il a trouvé une place d'employé dans un bureau du port.

Un jour, son ami de collège Gaston Longet, qui vit maintenant à Paris, l'invite à venir passer quelques jours dans la capitale. Léon n'a pas encore eu l'occasion d'aller à Paris, c'est pourquoi il accepte avec joie cette invitation. La veille de son départ, il envoie à Gaston un télégramme pour le prévenir de son arrivée.

Le 3 juillet Léon a quitté Marseille par le train du soir et le lendemain à 9 heures du matin, il est arrivé à Paris. Ne voulant pas gêner son ami¹, il a décidé de descendre dans un petit hôtel près de la gare de Lyon. Le jour même de son arrivée², il est allé rendre visite à son ami qui a été très content de le revoir. Les amis ont causé longtemps, puis ils ont décidé de faire une pro-menade à travers Paris. Avant tout, Gaston a voulu montrer à Léon le panora-ma de la ville du haut de la Tour Eiffel³. Ils ont pris le métro et sont descendus à la station Champ-de-Mars⁴. Ils sont montés en ascenseur au dernier étage de la Tour qui a 300 mètres de haut. De là une belle vue s'ouvre sur Paris: des maisons, des tours, des jardins, les rubans verts des boulevards, la Seine avec ses trente ponts.

— Regarde, dit Gaston à son ami, là-bas au milieu de la Seine dans l'île de la Cité⁵ on voit les tours carrées de Notre-Dame⁶. Là, sur la rive gauche, se trouve le Quartier latin, le quartier des étudiants.

— Et qu'est-ce qu'on voit là, sur la rive droite?

— Ça, c'est l'Arc de Triomphe.

— Et cette longue avenue? Ce sont les Champs-Élysées⁷, n'est-ce pas?

— Oui, c'est cela, ce sont les Champs-Élysées qui vont de la place Charles de Gaulle à la place de la Concorde¹ que tu vois là, à droite.

— Et les Grands Boulevards?

— Les Grands Boulevards sont plus loin. Allons-y si tu veux.

Une heure après, les jeunes gens marchent le long d'un boulevard. C'est une large rue plantée de vieux arbres. Sur les trottoirs il y a beaucoup de pas-sants. Léon regarde les voitures qui passent, les gens qui se promènent ou vont à leurs affaires. Il admire les belles maisons, s'arrête devant les vitrines des magasins.

Le soir vient. Les jeunes gens sont fatigués. Ils entrent dans un restaurant pour dîner et pour se reposer un peu. Après le dîner, ils continuent leur pro-menade. Ils vont jusqu'à la place de l'Opéra où Léon admire la belle façade du célèbre théâtre. Ensuite ils descendent dans le métro pour aller finir la soirée chez la soeur de Gaston, Suzanne.

Вопросы к тексту:

1. De quelle ville Léon Dubois est-il originaire? 2. Dans quels établis-sements d'enseignement est-il allé? 3. A quel âge a-t-il obtenu son bac? 4. Qu'a-t-il fait après son service militaire? 5. A-t-il eu jusque-là l'occasion d'aller à Paris? 6. Qui l'a invité à venir à Paris? 7. Qu'a fait Léon pour prévenir son ami de son arrivée? 8. Où Léon est-il descendu à Paris? 9. Qu'a-t-il fait le jour même de son arrivée? 10. Les amis ont-ils été contents de se revoir? 11. Qu'ont-ils décidé de faire? 12. Qu'est-ce qu'ils ont voulu voir avant tout? 13. Qu'est-ce qu'ils ont pris pour aller jusqu'au Champ-de-Mars? 14. Comment sont-ils montés sur la Tour? 15. Combien de mètres de haut la Tour Eiffel a-t-elle? 16. Que voit-on du haut de la Tour? 17. Qu'est-ce qui se trouve au milieu de la Seine? 18. Où se trouve Notre-Dame? 19. Où se trouve le Quartier latin? 20. Sur quelle rive se trouvent l'Arc de Triomphe et les Champs-Élysées? 21. Y a-t-il beaucoup de passants et de voitures sur les Grands Boulevards?

22. Qu'admire Léon dans les rues? 23. Que font les jeunes gens quand le soir vient? 24. Où vont-ils après le dîner? 25. Où vont-ils finir la soirée?

•Пример лексико-грамматического упражнения:

Задание 1. Mettez les verbes entre parenthèses au passé composé:

1. Je (se promener) sur les boulevards. 2. Votre montre (s'arrêter). 3. Tu (se dépêcher) de partir. 4. Ils (se rencontrer) dans le métro. 5. Vous (se tromper). 6. Je (se reposer) bien. 7. Nous (s'arrêter) au coin de la rue. 8. Vous (se réunir) trop tard.

Тема практического занятия: Сравнение времен *Imparfait* и *Passé composé*. // Текст «Beaubourg». Текст «La Tour Eiffel».

Форма практического задания: практический практикум.

• Текст для чтения и обсуждения:

1. BEAUBOURG

Le Centre national d'art et de culture Georges Pompidou a été inauguré le 31 janvier 1977. Comme il a été construit sur le plateau Beaubourg, les gens l'appellent plus familièrement Beaubourg. Avant même de commencer à fonctionner, le Centre a suscité bien des débats.

Cette immense construction de verre et d'acier ne ressemble pas aux musées classiques. Son architecture est très originale. Les ascenseurs, les escaliers mécaniques sont enfermés dans de grands tubes en couleur qui se trouvent sur la façade du bâtiment. On le compare le plus souvent à une usine pétrochimique, c'est pourquoi il a reçu le surnom de « raffinerie ».

Beaubourg compte quatre grands secteurs: la Bibliothèque publique d'information de quatre mille places avec une médiathèque, une salle de spectacles et une cinémathèque, le Musée national d'art moderne, le Centre de création industrielle (CCI) et l'Institut de recherche musicale.

La Bibliothèque occupe trois étages. On y trouve 500 000 volumes. Elle dispose de 200 000 diapositives et de 15 000 microfilms. Cette bibliothèque est ouverte à tous, alors que la Bibliothèque Nationale est réservée aux chercheurs. Elle est en libre-service: on prend les livres soi-même et on les laisse sur les tables en partant. Dans la salle d'actualité on peut lire les hebdomadaires, les mensuels, les derniers livres parus. Il y a aussi une bibliothèque pour les enfants de 4 à 14 ans. La médiathèque équipée de 40 cabines permet d'apprendre différentes langues étrangères.

Des troupes de théâtre jouent des spectacles dans une salle de spectacles de 600 places, des écrivains y présentent leurs livres au public.

La cinémathèque dispose d'une salle de 250 places qui permet à tous de voir ou de revoir les oeuvres les plus importantes du cinéma de toutes les époques.

Dans le Musée national d'art moderne on trouve des collections nationales, des oeuvres de 1905 à nos jours, des expositions temporaires.

Le Centre de création industrielle est un musée de type nouveau qui s'occupe surtout d'urbanisme. Il organise des expositions originales qui attirent un grand public. Il y a aussi un atelier pour enfants où 20 animateurs spécialisés peuvent s'occuper de 500 enfants par jour.

Le Centre reçoit jusqu'à 10 000 visiteurs par jour, sept jours par semaine, de 10 h du matin à 10 h du soir. Il est devenu non seulement le monument le plus célèbre de Paris, mais une cathédrale de la culture, car il a attiré un public nouveau qui n'allait ni au théâtre, ni dans les musées, ni dans les bibliothèques. Il a ouvert la culture à tous.

2. LA TOUR EIFFEL

En 1887, pour l'Exposition Universelle, qui devait s'ouvrir à Paris en 1889, on a commencé à construire, sous la direction de l'ingénieur Eiffel, une grande tour connue aujourd'hui sous le nom de la Tour Eiffel.

La tour se trouve sur la rive gauche, tout près de la Seine, sur le Champ-de-Mars. Elle a 300 mètres de haut, et on la voit bien de tous les côtés de Paris et même des environs. Elle a trois

plates-formes qui se trouvent à 57 m, à 115 m et à 276 m de haut. Sur ces plates-formes il y a des cafés, des restaurants, des kiosques où l'on vend des souvenirs.

Les touristes et les étrangers qui viennent à Paris vont visiter avant tout la Tour Eiffel. On y monte en ascenseur. Si l'on veut monter à pied, il faut gravir 1710 marches.

Aujourd'hui la Tour Eiffel n'est pas seulement une construction curieuse. Elle est utilisée pour la radiodiffusion et la télévision dans la région parisienne. C'est aussi l'antenne du poste T.S.F.4 qui relie Paris au monde entier.

- *Пример лексико-грамматического упражнения:*

Задание 1. Mettez les verbes entre parenthèses au passé composé ou à l'imparfait:

1. Nous (passer) la nuit à bavarder. 2. Quand je (entrer), elles (bavarder) gaiement. 3. Pierre Roulin (reconnaître) Moreau à l'arrêt de l'autobus. Parfois ils (prendre) l'autobus ensemble. 4. Il (prendre) l'autobus à huit heures vingt et il (arriver) à la banque vers neuf heures moins dix. 5. Je (avoir) mal au pied et je (marcher) lentement. 6. Je ne le (attendre) pas longtemps. 7. Pendant des années, il (rester) loin de son pays. 8. Il ne (aimer) pas voyager, il (quitter) rarement sa maison.

РУБЕЖНЫЙ КОНТРОЛЬ К РАЗДЕЛУ 8

Форма рубежного контроля – эссе.

Примерный перечень тем для подготовки эссе:

1. Le tourisme virtuel est la meilleure façon de voyager
2. Les voyages éducatifs élargissent vraiment les horizons.
3. Un explorateur célèbre et ses exploits.

РАЗДЕЛ 3. УЧЕБНО-МЕТОДИЧЕСКОЕ ОБЕСПЕЧЕНИЕ САМОСТОЯТЕЛЬНОЙ РАБОТЫ ОБУЧАЮЩИХСЯ ПО ДИСЦИПЛИНЕ (МОДУЛЮ)

3.1. Виды самостоятельной работы обучающихся по дисциплине (модулю)

Очной формы обучения

Раздел, тема	Количество часов	Вид самостоятельной работы
Модуль 1. (семестр 3)		
Раздел 1. Личность. Хобби. Увлечения	8	Чтение текстов и подготовка ответов на вопросы по текстам; выполнение лексико-грамматических упражнений
	2	Составление монологических высказываний по теме «Мои хобби и увлечения».
	4	Проработка вопросов для самостоятельной работы
Раздел 2. Описание комнаты / учебной аудитории	8	Чтение текстов и подготовка ответов на вопросы по текстам; выполнение лексико-грамматических упражнений
	2	Составление монологических высказываний по теме «Моя комната»
	3	Проработка вопросов для самостоятельной работы

Общий объем по модулю/семестру, часов	27	
Модуль 2. (семестр 4)		
Раздел 3. Рабочий день. Расписание дня и недели	7	Чтение текстов и подготовка ответов на вопросы по текстам; выполнение лексико-грамматических упражнений
	2	Составление диалогических и монологических высказываний с описанием фотографий, на которых изображена группа людей.
	2	Подготовка резюме на французском языке
	3	Проработка вопросов для самостоятельной работы
Раздел 4. Выходные дни. Каникулы	4	Чтение текстов и подготовка ответов на вопросы по текстам; выполнение лексико-грамматических упражнений
	6	Составление диалогических и монологических высказываний на тему празднования одного из своих дней рождений.
	3	Проработка вопросов для самостоятельной работы
Общий объем по модулю/семестру, часов	27	
Модуль 3. (семестр 5)		
Раздел 5. Образование: обучение в университете	4	Чтение текстов и подготовка ответов на вопросы по текстам; выполнение лексико-грамматических упражнений
	10	Разработка рекламного описания по профилю своей специальности и подготовка презентации на французском языке с обоснованием актуальности данной специальности
Раздел 6. Высшее образование во Франции	5	Чтение текстов и подготовка ответов на вопросы по текстам; выполнение лексико-грамматических упражнений
	4	Составление монологических высказываний по теме «Мои ближайшие планы по поводу обучения»
	2	Подготовка эссе
	2	Проработка вопросов для самостоятельной работы

Общий объем по модулю/семестру, часов	27	
Модуль 4. (семестр 6)		
Раздел 7. Где я живу	6	Чтение текстов и подготовка ответов на вопросы по текстам; выполнение лексико-грамматических упражнений
	4	Составление монологических высказываний по теме «Мой родной город»
	4	Разработка туристического проекта
Раздел 8. Путешествия	6	Чтение текстов и подготовка ответов на вопросы по текстам; выполнение лексико-грамматических упражнений
	4	Подготовка эссе
	3	Проработка вопросов для самостоятельной работы
	27	
Общий объем по дисциплине (модулю), часов	108	

Заочной формы обучения

Раздел, тема	Количество часов	Вид самостоятельной работы
Модуль 1. (курс 2 сессия 1-2)		
Раздел 1. Личность. Хобби. Увлечения	10	Чтение текстов и подготовка ответов на вопросы по текстам; выполнение лексико-грамматических упражнений
	10	Составление монологических высказываний по теме «Мои хобби и увлечения».
	10	Проработка вопросов для самостоятельной работы
Раздел 2. Описание комнаты / учебной аудитории	10	Чтение текстов и подготовка ответов на вопросы по текстам; выполнение лексико-грамматических упражнений
	10	Составление монологических высказываний по теме «Моя комната»
	10	Проработка вопросов для самостоятельной работы
Общий объем по модулю/семестру, часов	60	

Модуль 2. (курс 2 сессия 3-4)		
Раздел 3. Рабочий день. Расписание дня и недели	9	Чтение текстов и подготовка ответов на вопросы по текстам; выполнение лексико-грамматических упражнений
	9	Составление диалогических и монологических высказываний с описанием фотографий, на которых изображена группа людей.
	3	Подготовка резюме на французском языке
	9	Проработка вопросов для самостоятельной работы
Раздел 4. Выходные дни. Каникулы	10	Чтение текстов и подготовка ответов на вопросы по текстам; выполнение лексико-грамматических упражнений
	10	Составление диалогических и монологических высказываний на тему празднования одного из своих дней рождений.
	10	Проработка вопросов для самостоятельной работы
Общий объем по модулю/семестру, часов	60	
Модуль 3. (курс 3 сессия 1-2)		
Раздел 5. Образование: обучение в университете	14	Чтение текстов и подготовка ответов на вопросы по текстам; выполнение лексико-грамматических упражнений
	16	Разработка рекламного описания по профилю своей специальности и подготовка презентации на французском языке с обоснованием актуальности данной специальности
Раздел 6. Высшее образование во Франции	9	Чтение текстов и подготовка ответов на вопросы по текстам; выполнение лексико-грамматических упражнений
	9	Составление монологических высказываний по теме «Мои ближайшие планы по поводу обучения»
	3	Подготовка эссе
	9	Проработка вопросов для самостоятельной работы
Общий объем по модулю/семестру, часов	60	

Модуль 4. (курс 3 сессия 3-4)		
Раздел 7. Где я живу	10	Чтение текстов и подготовка ответов на вопросы по текстам; выполнение лексико-грамматических упражнений
	8	Составление монологических высказываний по теме «Мой родной город»
	12	Разработка туристического проекта
Раздел 8. Путешествия	10	Чтение текстов и подготовка ответов на вопросы по текстам; выполнение лексико-грамматических упражнений
	8	Подготовка эссе
	12	Проработка вопросов для самостоятельной работы
	60	
Общий объем по дисциплине (модулю), часов	240	

3.2. Задания для самостоятельной работы

Вопросы для самостоятельной работы к Разделу 1

1. Pensez-vous que deux types de personnalité (extravertis et introvertis) sont utiles pour decrier la personnalité? Etes-vous introverti ou extraverti? Pourquoi?
2. Quel rôle le charisme joue-t-il dans votre vie? Qu'est-ce qui signifie por vous être une personne charismatique?
3. Le charisme est-il la qualité la plus importante à posséder si vous voulez réussir dans votre carrière?
4. Quelles qualités personnelles possédez-vous?
5. Quelles qualités personnelles voulez-vous avoir? Pourquoi?

Литература для самостоятельного изучения к Разделу 1.

1. Дормидонтова, О. А. В мире французского языка : учебное пособие / О. А. Дормидонтова, С. Д. Жиронкина, Г. Н. Завьялова. — Липецк : Липецкий ГПУ, 2021. — 106 с. — ISBN 978-5-907461-18-5. — Текст : электронный // Лань : электронно-библиотечная система. — URL: <https://e.lanbook.com/book/228644> (дата обращения: 16.02.2024). — Режим доступа: для авториз. пользователей.
2. Шамсутдинова, А. Р. Практическая грамматика французского языка с упражнениями : учебно-методическое пособие / А. Р. Шамсутдинова. — Казань : Поволжский ГУФКСиТ, 2020. — 87 с. — Текст : электронный // Лань : электронно-библиотечная система. — URL: <https://e.lanbook.com/book/155010> (дата обращения: 16.02.2024). — Режим доступа: для авториз. пользователей.

Вопросы для самостоятельной работы к Разделу 2

1. Où habitez-vous dans un appartement ou dans une maison?
2. Où aimeriez-vous vivre dans un appartement ou dans une maison? Pourquoi?
3. Habitez-vous loin de l'université? Combien de temps vous faut-il pour arriver à l'université?
4. Décrivez la chambre/pièce de vos rêves.

Литература для самостоятельного изучения к Разделу 2.

1. Дормидонтова, О. А. В мире французского языка : учебное пособие / О. А. Дормидонтова, С. Д. Жиронкина, Г. Н. Завьялова. — Липецк : Липецкий ГПУ, 2021. — 106 с. — ISBN 978-5-907461-18-5. — Текст : электронный // Лань : электронно-библиотечная система. — URL: <https://e.lanbook.com/book/228644> (дата обращения: 16.02.2024). — Режим доступа: для авториз. пользователей.
2. Шамсутдинова, А. Р. Практическая грамматика французского языка с упражнениями : учебно-методическое пособие / А. Р. Шамсутдинова. — Казань : Поволжский ГУФКСИТ, 2020. — 87 с. — Текст : электронный // Лань : электронно-библиотечная система. — URL: <https://e.lanbook.com/book/155010> (дата обращения: 16.02.2024). — Режим доступа: для авториз. пользователей.

Вопросы для самостоятельной работы к Разделу 3

1. Dans quelle mesure le travail à domicile est-il utile ?
2. Quelles compétences et qualités personnelles un candidat doit-il posséder pour postuler à un poste de manager dans un club de fitness?
3. Quels facteurs prendrez-vous en considération lors du choix d'un emploi?
4. Avez-vous déjà passé un entretien? Si vous l'avez fait, c'était pour quel poste? Quelles questions difficiles vous a-t-on posées? Comment vous sentiez-vous après cet entretien? Quel a été le résultat?

Литература для самостоятельного изучения к Разделу 3.

1. Дормидонтова, О. А. В мире французского языка : учебное пособие / О. А. Дормидонтова, С. Д. Жиронкина, Г. Н. Завьялова. — Липецк : Липецкий ГПУ, 2021. — 106 с. — ISBN 978-5-907461-18-5. — Текст : электронный // Лань : электронно-библиотечная система. — URL: <https://e.lanbook.com/book/228644> (дата обращения: 16.02.2024). — Режим доступа: для авториз. пользователей.
2. Шамсутдинова, А. Р. Практическая грамматика французского языка с упражнениями : учебно-методическое пособие / А. Р. Шамсутдинова. — Казань : Поволжский ГУФКСИТ, 2020. — 87 с. — Текст : электронный // Лань : электронно-библиотечная система. — URL: <https://e.lanbook.com/book/155010> (дата обращения: 16.02.2024). — Режим доступа: для авториз. пользователей.

Вопросы для самостоятельной работы к Разделу 4

1. Quelles fêtes sont les plus populaires dans votre pays?
2. Quelle est votre fête préférée? Comment le fêtez-vous?
3. Préférez-vous offrir des cadeaux ou recevoir des cadeaux ? Pourquoi?
4. Quelle est votre attitude envers des fêtes en général?

Литература для самостоятельного изучения к Разделу 4.

1. Дормидонтова, О. А. В мире французского языка : учебное пособие / О. А. Дормидонтова, С. Д. Жиронкина, Г. Н. Завьялова. — Липецк : Липецкий ГПУ, 2021. — 106 с. — ISBN 978-5-907461-18-5. — Текст : электронный // Лань : электронно-библиотечная система. — URL: <https://e.lanbook.com/book/228644> (дата обращения: 16.02.2024). — Режим доступа: для авториз. пользователей.

2. Шамсутдинова, А. Р. Практическая грамматика французского языка с упражнениями : учебно-методическое пособие / А. Р. Шамсутдинова. — Казань : Поволжский ГУФКСИТ, 2020. — 87 с. — Текст : электронный // Лань : электронно-библиотечная система. — URL: <https://e.lanbook.com/book/155010> (дата обращения: 16.02.2024). — Режим доступа: для авториз. пользователей.

Вопросы для самостоятельной работы к Разделу 5

1. Les écoles non mixtes sont-elles meilleures que les écoles mixtes? Justifiez votre réponse.
2. Les écoles devraient-elles consacrer plus de temps à enseigner les compétences dont les gens ont besoin pour trouver un emploi?
3. L'enseignement privé doit-il exister?
4. Décrivez la méthode d'enseignement Montessori. Quelle est votre opinion sur ce style d'enseignement?
5. Pensez-vous que l'université devrait être gratuite pour tous?

Литература для самостоятельного изучения к Разделу 5.

1. Дормидонтова, О. А. В мире французского языка : учебное пособие / О. А. Дормидонтова, С. Д. Жиронкина, Г. Н. Завьялова. — Липецк : Липецкий ГПУ, 2021. — 106 с. — ISBN 978-5-907461-18-5. — Текст : электронный // Лань : электронно-библиотечная система. — URL: <https://e.lanbook.com/book/228644> (дата обращения: 16.02.2024). — Режим доступа: для авториз. пользователей.

2. Шамсутдинова, А. Р. Практическая грамматика французского языка с упражнениями : учебно-методическое пособие / А. Р. Шамсутдинова. — Казань : Поволжский ГУФКСИТ, 2020. — 87 с. — Текст : электронный // Лань : электронно-библиотечная система. — URL: <https://e.lanbook.com/book/155010> (дата обращения: 16.02.2024). — Режим доступа: для авториз. пользователей.

Вопросы для самостоятельной работы к Разделу 6

1. Qu'est-ce qu'un C.E.S.? 5. Pendant combien d'années les élèves vont-ils au collège?
2. Quelles sont les heures de classe des élèves du C.E.S.?
3. Est-ce qu'ils vont en classe tous les jours de la semaine?
4. Quels sont les jours où les collégiens ne vont pas en classe dans l'après-midi?
5. Est-ce que les élèves français ont beaucoup de vacances?
6. A quelles dates ont-ils des vacances pendant l'année scolaire? Quelle est leur durée?
7. Combien de temps durent leurs grandes vacances?
8. Quelle est la date de la rentrée dans les C.E.S.?

Литература для самостоятельного изучения к Разделу 6.

1. Дормидонтова, О. А. В мире французского языка : учебное пособие / О. А. Дормидонтова, С. Д. Жиронкина, Г. Н. Завьялова. — Липецк : Липецкий ГПУ, 2021. —

106 с. — ISBN 978-5-907461-18-5. — Текст : электронный // Лань : электронно-библиотечная система. — URL: <https://e.lanbook.com/book/228644> (дата обращения: 16.02.2024). — Режим доступа: для авториз. пользователей.

2. Шамсутдинова, А. Р. Практическая грамматика французского языка с упражнениями : учебно-методическое пособие / А. Р. Шамсутдинова. — Казань : Поволжский ГУФКСиТ, 2020. — 87 с. — Текст : электронный // Лань : электронно-библиотечная система. — URL: <https://e.lanbook.com/book/155010> (дата обращения: 16.02.2024). — Режим доступа: для авториз. пользователей.

Вопросы для самостоятельной работы к Разделу 7

1. Quelle est ta ville natale?
2. Pourquoi cet endroit est-il célèbre ?
3. Quel est votre endroit préféré dans votre ville ou village ? Pourquoi l'aimez-vous?
4. Allez-vous rester dans votre ville ou village après avoir obtenu votre diplôme universitaire ou déménager ailleurs? Pourquoi?
5. Quelle est votre attitude envers votre ville ou village?

Литература для самостоятельного изучения к Разделу 7.

1. Дормидонтова, О. А. В мире французского языка : учебное пособие / О. А. Дормидонтова, С. Д. Жиронкина, Г. Н. Завьялова. — Липецк : Липецкий ГПУ, 2021. — 106 с. — ISBN 978-5-907461-18-5. — Текст : электронный // Лань : электронно-библиотечная система. — URL: <https://e.lanbook.com/book/228644> (дата обращения: 16.02.2024). — Режим доступа: для авториз. пользователей.

2. Шамсутдинова, А. Р. Практическая грамматика французского языка с упражнениями : учебно-методическое пособие / А. Р. Шамсутдинова. — Казань : Поволжский ГУФКСиТ, 2020. — 87 с. — Текст : электронный // Лань : электронно-библиотечная система. — URL: <https://e.lanbook.com/book/155010> (дата обращения: 16.02.2024). — Режим доступа: для авториз. пользователей.

Вопросы для самостоятельной работы к Разделу 8

1. Pourquoi est-il important de voyager?
2. Quelle est la différence entre un touriste et un voyageur?
3. Voyager élargit-il nos horizons?
4. Quels sont les conseils de voyage pour les visiteurs de votre pays?
5. Qu'est-ce que les voyages pourraient changer ou développer à l'avenir? Êtes-vous d'accord que le voyage n'est plus nécessaire?

Литература для самостоятельного изучения к Разделу 8.

1. Дормидонтова, О. А. В мире французского языка : учебное пособие / О. А. Дормидонтова, С. Д. Жиронкина, Г. Н. Завьялова. — Липецк : Липецкий ГПУ, 2021. — 106 с. — ISBN 978-5-907461-18-5. — Текст : электронный // Лань : электронно-библиотечная система. — URL: <https://e.lanbook.com/book/228644> (дата обращения: 16.02.2024). — Режим доступа: для авториз. пользователей.

2. Шамсутдинова, А. Р. Практическая грамматика французского языка с упражнениями : учебно-методическое пособие / А. Р. Шамсутдинова. — Казань :

Поволжский ГУФКСиТ, 2020. — 87 с. — Текст : электронный // Лань : электронно-библиотечная система. — URL: <https://e.lanbook.com/book/155010> (дата обращения: 16.02.2024). — Режим доступа: для авториз. пользователей.

3.3. Методические указания к самостоятельной работе по дисциплине (модулю)

Освоение слушателями программы предполагает изучение материалов дисциплин (модулей) в ходе самостоятельной работы.

Для успешного освоения дисциплины (модуля) и достижения поставленных целей необходимо внимательно ознакомиться с рабочей программой дисциплины (модуля), доступной в электронной информационно-образовательной среде РГСУ.

Следует обратить внимание на списки основной и дополнительной литературы, на предлагаемые преподавателем ресурсы информационно-телекоммуникационной сети Интернет. Эта информация необходима для самостоятельной работы обучающегося.

Для более углубленного изучения темы задания для самостоятельной работы рекомендуется выполнять параллельно с изучением данной темы. При выполнении заданий по возможности используйте наглядное представление материала.

Самостоятельная работа включает разнообразный комплекс видов и форм работы обучающихся.

Написание реферата (доклада).

Требования к структуре реферата (доклада):

Работа должна содержать систематизацию и краткое изложение материала из не менее 5-и литературных источников (монографий, научных статей и докладов) по выбранной теме.

Основные требования к оформлению:

Структура доклада (реферата): 1) титульный лист; 2) содержание (в нем последовательно указываются названия пунктов доклада (реферата), указываются страницы, с которых начинается каждый пункт); 3) введение (формулируется суть исследуемой проблемы, обосновывается выбор темы, определяются ее значимость и актуальность, указываются цель и задачи доклада (реферата), дается характеристика используемой литературы); 4) основная часть (каждый раздел ее доказательно раскрывает исследуемый вопрос); 5) выводы и заключение (подводятся итоги или делается обобщенный вывод по теме доклада (реферата)); 6) литература.

Доклад (реферат) оформляется на одной стороне листа белой бумаги формата А4 (210x297 мм). Интервал межстрочный -полуторный. Цвет шрифта - черный. Гарнитура шрифта основного текста - «Times New Roman» или аналогичная. Кегль (размер) от 12 до 14 пунктов. Размеры полей страницы (не менее): правое 10 мм, верхнее – 15 мм, нижнее – 20 мм, левое - 25 мм. Формат абзаца: полное выравнивание («по ширине»). Отступ красной строки одинаковый по всему тексту – 15 мм. Страницы должны быть пронумерованы с учётом титульного листа (на титульном листе номер страницы не ставится). В работах используются цитаты, статистические материалы. Эти данные оформляются в виде сносок (ссылок и примечаний). Внутритекстовые, подстрочные и затекстовые библиографические ссылки должны оформляться в соответствии с ГОСТ Р 7.0.5-2008 «Библиографическая ссылка». Общие требования и правила составления».

Реферат (доклад) сдается в бумажном и электронном виде (10 - 20 печатных страниц).

При проверке реферата (доклада) на антиплагиат - www.antiplagiat.ru - (более 50% заимствований) работа не принимается.

Выполнение тестовых заданий.

Тестовые задания содержат вопросы и 3-4 варианта ответа по базовым положениям изучаемой темы, составлены с расчетом на знания, полученные слушателями в процессе изучения темы.

Тестовые задания выполняются в письменной или электронной форме и сдаются преподавателю, ведущему дисциплину (модуль).

Написание эссе.

Эссе - вид самостоятельной исследовательской работы обучающихся, с целью углубления и закрепления теоретических знаний и освоения практических навыков. Цель эссе состоит в развитии самостоятельного творческого мышления и письменного изложения собственных мыслей. При написании эссе слушатель должен представить развернутый письменный ответ на теоретический или практический актуальный вопрос, объявленный преподавателем в аудитории непосредственно перед ее написанием. В процессе написания эссе разрешается пользоваться нормативно-правовыми актами, конспектом лекций (в печатном виде). Использование интернет-ресурсов не допускается. Темы эссе преподаватель предлагает из числа тех, которые слушатели уже рассматривали на лекциях или семинарских занятиях, исходя из содержания заданий в составе оценочных средств. По решению преподавателя, в качестве темы эссе может быть выбрана одна или несколько тем, которые могут быть распределены между слушателями по желанию.

Эссе проводится письменно, по объему не более 3-х печатных листов.

Требования к оформлению эссе:

Эссе выполняется на компьютере (гарнитура Times New Roman, шрифт 14) через 1,5 интервала с полями: верхнее, нижнее – 2; правое – 3; левое – 1,5. Отступ первой строки абзаца – 1,25. Сноски – постраничные. Таблицы и рисунки встраиваются в текст работы. При этом обязательный заголовок таблицы надо размещать над табличным полем, а рисунки сопровождать подрисуночными подписями. При включении в эссе нескольких таблиц и/или рисунков их нумерация обязательна. Обязательна и нумерация страниц. Их целесообразно проставлять внизу страницы – по середине или в правом углу. Номер страницы не ставится на титульном листе, но в общее число страниц он включается. Объем эссе, без учета приложений, не должен превышать 5 страниц. Значительное превышение установленного объема является недостатком работы и указывает на то, что слушатель не сумел отобрать и переработать необходимый материал.

Работа должна содержать собственные умозаключения по сути поставленной проблемы, включать самостоятельно проведенный анализ по сути этой проблемы, выводы, обобщающие авторскую позицию по поставленной проблеме.

РАЗДЕЛ 4. ОЦЕНОЧНЫЕ МАТЕРИАЛЫ ПО ДИСЦИПЛИНЕ (МОДУЛЮ)

4.1. Форма промежуточной аттестации обучающегося по дисциплине (модулю)

Контрольным мероприятием промежуточной аттестации обучающихся по дисциплине (модулю) является зачет / зачет с оценкой, которые проводятся в устной форме.

4.2. Оценочные материалы, определяющие процедуры оценивания знаний, умений, навыков и (или) опыта деятельности, характеризующих этапы формирования компетенций

4.2.1. Организационные основы применения балльно-рейтинговой системы оценки успеваемости обучающихся по дисциплине (модулю)

Оценка качества освоения обучающимися дисциплины (модуля) реализуется в формате балльно-рейтинговой системы оценки успеваемости обучающихся (БРСО).

БРСО в ходе текущего контроля успеваемости и промежуточной аттестации осуществляется по 100-балльной шкале.

Академический рейтинг обучающегося по дисциплине (модулю) складывается из результатов:

- текущего контроля успеваемости (максимальный текущий рейтинг обучающегося 80 рейтинговых баллов;
- промежуточной аттестации (максимальный рубежный рейтинг обучающегося 20 рейтинговых баллов.

Условия оценки освоения обучающимся дисциплины (модуля) в формате БРСО доводятся преподавателем до сведения обучающихся на первом учебном занятии, а также размещены в свободном доступе в электронной информационно-образовательной среде Университета.

4.2.2. Проведение текущего контроля успеваемости обучающихся по дисциплине (модулю) в соответствии с балльно-рейтинговой системой оценки успеваемости обучающегося

В течение учебного семестра до промежуточной аттестации на основании утвержденной рабочей программы дисциплины (модуля) формируется текущий рейтинг обучающегося. Текущий рейтинг обучающегося складывается как сумма рейтинговых баллов, полученных им в течение учебного семестра по всем видам учебных занятий по дисциплине (модулю).

В процессе текущего контроля оцениваются следующие действия обучающегося, направленные на освоение компетенций в рамках изучения учебной дисциплины:

- академическая активность (посещаемость учебных занятий, самостоятельное изучение содержания учебной дисциплины в электронной информационно-образовательной среде, соблюдение сроков сдачи практических заданий и текущих контрольных мероприятий и др.);
- выполнение и сдача текущих и итогового практических заданий (эссе, рефераты, творческие задания, кейс-задания, расчетные задания и др., активное участие в групповых интерактивных занятиях (дискуссии, WiKi-проекты и др.), защита проектов и др.);
- прохождение рубежей текущего контроля, включая соблюдение графика их прохождения в электронной информационно-образовательной среде.

Для планирования расчета текущего рейтинга обучающегося используются следующие пропорции:

Вид учебного действия	Максимальная рейтинговая оценка, баллов
академическая активность	10
практические задания	40
<i>из них: текущие практические задания</i>	20
<i>итоговое практическое задание</i>	20
рубежи текущего контроля	30
ИТОГО:	80

В течение учебного семестра по дисциплине (модулю) обучающимся должен быть накоплен текущий рейтинг не менее 52 рейтинговых баллов (65% от максимального значения текущего рейтинга).

Необходимыми условиями допуска обучающегося к промежуточной аттестации по дисциплине являются положительное прохождение обучающимся не менее 65% рубежей текущего контроля с накоплением не менее 65% максимального рейтингового балла за каждый рубеж текущего контроля и положительное выполнение итогового практического задания с накоплением не менее 65% максимального рейтингового балла, установленного за итоговое практическое задание.

Невыполнение вышеуказанных условий является текущей академической задолженностью, которая должна быть ликвидирована обучающимся до контрольного мероприятия промежуточной аттестации.

Сведения о наличии у обучающихся текущей академической задолженности, сроках и порядке добора рейтинговых баллов для её ликвидации доводятся до обучающихся педагогическим работником.

В случае неликвидации текущей академической задолженности, педагогический работник обязан во время контрольного мероприятия промежуточной аттестации поставить обучающемуся 0 рейтинговых баллов. В этом случае ликвидация текущей академической задолженности возможна в периоды проведения повторной промежуточной аттестации.

4.2.3. Проведение промежуточной аттестации обучающихся по дисциплине (модулю) в соответствии с балльно-рейтинговой системой оценки успеваемости обучающегося

Промежуточная аттестация по дисциплине (модулю) проводится в соответствии с Положением о промежуточной аттестации обучающихся по основным профессиональным образовательным программам в Российском государственном социальном университете и Положением о балльно-рейтинговой системе оценки успеваемости обучающихся по основным профессиональным образовательным программам в Российском государственном социальном университете в действующей редакции.

На промежуточную аттестацию отводится 20 рейтинговых баллов.

Ответы обучающегося на контрольном мероприятии промежуточной аттестации оцениваются педагогическим работником по 20 - балльной шкале, а итоговая оценка по дисциплине (модулю) выставляется по системе зачтено/не зачтено для зачета и пятибалльной системе для дифференцированного зачета.

Критерии выставления оценки определяются Положением о балльно-рейтинговой системе оценки успеваемости обучающихся по основным профессиональным образовательным программам высшего образования - программам бакалавриата, программам специалитета в Российском государственном социальном университете.

В процессе определения рубежного рейтинга обучающегося используется следующая шкала:

Рубежный рейтинг	Критерии оценки освоения обучающимся учебной дисциплины в ходе контрольных мероприятий промежуточной аттестации
-------------------------	--

19-20 рейтинговых баллов	обучающийся глубоко и прочно усвоил программный материал, исчерпывающе, последовательно, грамотно и логически стройно его излагает, тесно увязывает с задачами и будущей деятельностью, не затрудняется с ответом при видоизменении задания, свободно справляется с задачами и практическими заданиями, правильно обосновывает принятые решения, умеет самостоятельно обобщать и излагать материал, не допуская
16-18 рейтинговых баллов	обучающийся твердо знает программный материал, грамотно и по существу излагает его, не допуская существенных неточностей в ответе на вопрос, может правильно применять теоретические положения и владеет необходимыми умениями и навыками при выполнении практических
13-15 рейтинговых баллов	обучающийся освоил основной материал, но не знает отдельных деталей, допускает неточности, недостаточно правильные формулировки, нарушает последовательность в изложении программного материала и испытывает затруднения в выполнении практических заданий
1-12 рейтинговых баллов	обучающийся не знает значительной части программного материала, допускает существенные ошибки, с большими затруднениями выполняет практические задания
0 рейтинговых баллов	не аттестован

4.3. Перечень заданий для проведения текущей и промежуточной оценки знаний, умений, навыков и (или) опыта деятельности, характеризующих этапы формирования компетенций

4.3.1. Оценочные материалы для проведения текущей аттестации и рубежного контроля, обучающихся по дисциплине (модулю)

Перечень вопросов рубежного контроля и текущей аттестации

№ п/п	Контролируемые разделы (темы), дисциплины	Код контролируемой компетенции	Форма рубежного контроля	Вопросы/задания рубежного контроля
1	Раздел -1 «Личность. Хобби. Увлечения»	УК-4	Фонетический диктант (запись слов и фраз со слуха).	Пример фраз для записи со слуха: Pierre, Gérard et Martin sont les amis de Germain. Pierre est écrivain, Gérard est peintre. Martin est ingénieur. Gérard parle à ses amis de la peinture et de ses peintres préférés. Les amis l'écoutent avec intérêt. Tous s'intéressent à l'art. Cet élève travaille bien. Il est très appliqué. Alain revient de l'institut à quatre heures vingt. Lucien téléphone à Germain et le prévient de sa visite. Les jeunes filles viennent du magasin.
2.	Раздел -2 «Описание комнаты / учебной аудитории»	УК-4	Аудирование, устный опрос по прослушанному тексту	Пример одного из заданий аудирования: Задание 1. Choisissez vrai ou faux. 1. L'homme connaît la femme. 2. C'est samedi. 3. La femme sort ce soir. 4. Samedi, elle dort. 5. L'homme n'est pas content.
3.	Раздел -3 «Рабочий день. Расписание дня и недели»	УК-4	Подготовка письменной работы и устная защита её на	Задание: Каждому студенту необходимо подготовить своё резюме на английском языке, описать в нём уровень образования, опыт работы и личные качества. К резюме необходимо подготовить эссе на тему «Pourquoi je dois travailler ici?», которое студенты будут представлять на занятии вместе со своим резюме.

			занятия	
4.	Раздел -4 «Выходные дни. Каникулы»	УК-4	Подготовка презентации и её устная защита на учебном занятии	Необходимо собрать и интересно представить информацию о национальных праздниках Франции или России на французском языке.
5.	Раздел -5 «Образование: обучение в университете»	УК-4	Проект	Необходимо разработать рекламное описание по профилю своей специальности, подготовить его презентацию на французском языке с обоснованием актуальности данной специальности; желательно разработать макет рекламного макета для дня открытых дверей.
6.	Раздел -6 «Высшее образование во Франции»	УК-4	Эссе	1. Les enseignants devraient-ils être rémunérés en fonction des résultats aux examens de leurs élèves? 2. Le but de l'enseignement secondaire est de vous préparer à la vie. 3. Enseignement à distance.
7.	Раздел -7 «Где я живу»	УК-4	Проект	Студенту необходимо разработать план туристической поездки: обозначить направление, выбрать ключевые достопримечательности маршрута, найти информацию о них. Результатом проекта должна стать презентация маршрута на французском языке.
8.	Раздел -8 «Путешествия»	УК-4	Эссе	1. Le tourisme virtuel est la meilleure façon de voyager 2. Les voyages éducatifs élargissent vraiment les horizons. 3. Un explorateur célèbre et ses exploits.

4.3.2. Оценочные материалы для проведения промежуточной аттестации обучающихся по дисциплине (модулю)

Вопросы/задания для проведения промежуточной аттестации обучающихся по дисциплине (модулю)

Коды контролируемой компетенций	Вопросы /задания
УК-4	<p>Примерный перечень теоретических вопросов:</p> <ol style="list-style-type: none">1. Личные окончания глаголов первой и третьей группы: общая парадигма.2. Определенный артикль: случаи употребления.3. Неопределенный артикль: общая парадигма.4. Притяжательные прилагательные: общая парадигма.5. Притяжательные прилагательные: общая парадигма.6. Безличный оборот «il y a».7. Наречия en, у.8. Вопросительные наречия quand, comment. Порядок слов в предложениях, начинающихся с вопросительных наречий quand и comment.9. Порядок слов в вопросительном предложении, начинающемся с наречия combien.10. Использование артиклей и указательных прилагательных с днями недели.11. Количественные числительные.12. Артикль и предлоги перед существительными, обозначающими названия месяцев и времен года. Употребление числительных в датах. Обозначение года.13. Время Passé composé.14. Время Futur immediate.15. Время Passé immédiat.16. Время Imparfait.17. Сравнение времен Imparfait и Passé composé.18. Особенности правописания глаголов первой группы.19. Место наречия при глаголе в форме сложного времени.20. Местоименные глаголы. <p>Практическое задание: чтение и пересказ незнакомого текста по теме пройденных разделов. Ответы на вопросы по тексту.</p>

РАЗДЕЛ 5. УСЛОВИЯ РЕАЛИЗАЦИИ ДИСЦИПЛИНЫ (МОДУЛЯ)

5.1. Перечень основной и дополнительной учебной литературы для освоения дисциплины (модуля)

5.1.1. Основная литература

1. Попова И.Н. и др. Французский язык: учебник для I курса институтов и факультетов иностранных языков / И.Н. Попова, Ж.А. Казакова, Г.М. Ковальчук. — 21-е изд., исправленное. — М.: ООО «Издательство «Нестор Академик», 2009. — 576 с.

2. Левина, М. С. Французский язык (А1—А2) : учебник и практикум для вузов / М. С. Левина, О. Б. Самсонова, В. В. Хараузова. — 4-е изд., перераб. и доп. — Москва : Издательство Юрайт, 2024. — 383 с. — (Высшее образование). — ISBN 978-5-534-18228-6. — Текст : электронный // Образовательная платформа Юрайт [сайт]. — URL: <https://urait.ru/bcode/538515> (дата обращения: 16.02.2024).

3. Шамсутдинова, А. Р. Практическая грамматика французского языка с упражнениями : учебно-методическое пособие / А. Р. Шамсутдинова. — Казань : Поволжский ГУФКСиТ, 2020. — 87 с. — Текст : электронный // Лань : электронно-библиотечная система. — URL: <https://e.lanbook.com/book/155010> (дата обращения: 16.02.2024). — Режим доступа: для авториз. пользователей.

5.1.2. Дополнительная литература

1. Торопова, Е. Н. Французский язык. Вводный курс : учебное пособие / Е. Н. Торопова. — Астрахань : АГТУ, 2020. — 136 с. — ISBN 978-5-89154-701-8. — Текст : электронный // Лань : электронно-библиотечная система. — URL: <https://e.lanbook.com/book/223820> (дата обращения: 16.02.2024). — Режим доступа: для авториз. пользователей.

2. Дормидонтова, О. А. В мире французского языка : учебное пособие / О. А. Дормидонтова, С. Д. Жиронкина, Г. Н. Завьялова. — Липецк : Липецкий ГПУ, 2021. — 106 с. — ISBN 978-5-907461-18-5. — Текст : электронный // Лань : электронно-библиотечная система. — URL: <https://e.lanbook.com/book/228644> (дата обращения: 16.02.2024). — Режим доступа: для авториз. пользователей.

3. Иностраный язык (французский) : учебное пособие / составитель И. И. Гнутова. — пос. Караваево : КГСХА, 2021. — 88 с. — Текст : электронный // Лань : электронно-библиотечная система. — URL: <https://e.lanbook.com/book/252257> (дата обращения: 16.02.2024). — Режим доступа: для авториз. пользователей.

5.2 Перечень ресурсов информационно-коммуникационной сети «Интернет», необходимых для освоения дисциплины (модуля)

№ №	Название электронного ресурса	Описание электронного ресурса	Используемый для работы адрес
1.	ЭБС «Университетская библиотека онлайн»	Электронная библиотека, обеспечивающая доступ высших и средних учебных заведений, публичных библиотек и корпоративных пользователей к наиболее востребованным материалам по всем отраслям знаний от ведущих российских издательств	http://biblioclub.ru/
2.	Научная электронная библиотека eLIBRARY.ru	Крупнейший российский информационно-аналитический портал в области науки, технологии, медицины и образования, содержащий рефераты и полные тексты более 34 млн научных публикаций и патентов	http://elibrary.ru/
3.	Образовательная платформа Юрайт	Электронно-библиотечная система для ВУЗов, ССУЗов, обеспечивающая доступ к учебникам, учебной и методической литературе по различным дисциплинам.	https://urait.ru/
4.	База данных	Полнотекстовая база данных периодических	https://dlib.eastview.

	"EastView"	изданий	com
5.	Электронная библиотека "Grebennikon"	Библиотека предоставляет доступ более чем к 30 журналам, выпускаемых Издательским домом "Гребенников".	https://grebennikon.ru/

5.3 Методические указания для обучающихся по освоению дисциплины (модуля)

Освоение обучающимся дисциплины (модуля) предполагает изучение материалов дисциплины (модуля) на аудиторных занятиях и в ходе самостоятельной работы. Аудиторные занятия проходят в форме семинаров и практических занятий.

При подготовке к аудиторным занятиям необходимо помнить особенности каждой формы его проведения.

Подготовка к занятию семинарского типа:

При подготовке и работе во время проведения занятий семинарского типа следует обратить внимание на следующие моменты: на процесс предварительной подготовки, на работу во время занятия, обработку полученных результатов, исправление полученных замечаний.

Предварительная подготовка к учебному занятию семинарского типа заключается в изучении теоретического материала в отведенное для самостоятельной работы время, ознакомление с инструктивными материалами с целью осознания задач практического занятия, техники безопасности.

Работа во время проведения учебного занятия семинарского типа включает:

- консультирование студентов преподавателями и вспомогательным персоналом с целью предоставления исчерпывающей информации, необходимой для самостоятельного выполнения предложенных преподавателем задач, ознакомление с правилами техники безопасности;
- самостоятельное выполнение заданий согласно обозначенной учебной программой тематики.

Обработка, обобщение полученных результатов проводится обучающимися самостоятельно или под руководством преподавателя (в зависимости от степени сложности поставленных задач). В результате оформляется индивидуальный отчет. Подготовленная к сдаче на контроль и оценку работа сдается преподавателю. Форма отчетности может быть письменная, устная или две одновременно. Главным результатом в данном случае служит получение положительной оценки по каждому практическому занятию. Это является необходимым условием при проведении рубежного контроля и допуска к зачету/дифференцированному зачету. При получении неудовлетворительных результатов обучающийся имеет право в дополнительное время передать преподавателю работу до проведения промежуточной аттестации.

5.4 Информационно-технологическое обеспечение образовательного процесса по дисциплины (модуля)

5.4.1. Средства информационных технологий

1. Персональные компьютеры;
2. Средства доступа в Интернет;
3. Проектор.

5.4.2. Лицензионное и свободно распространяемое программное обеспечение, в том числе отечественного производства:

1. Операционная система: Astra Linux SE
2. Пакет офисных программ: LibreOffice
3. Справочная система Консультант+
4. Okular или Acrobat Reader DC
5. Ark или 7-zip

6. User Gate
7. TrueConf (client)

5.4.3. Информационные справочные системы и профессиональные базы данных

№ №	Название электронного ресурса	Описание электронного ресурса	Используемый для работы адрес
1.	ЭБС «Университетская библиотека онлайн»	Электронная библиотека, обеспечивающая доступ высших и средних учебных заведений, публичных библиотек и корпоративных пользователей к наиболее востребованным материалам по всем отраслям знаний от ведущих российских издательств	http://biblioclub.ru/
2.	Научная электронная библиотека eLIBRARY.ru	Крупнейший российский информационно-аналитический портал в области науки, технологии, медицины и образования, содержащий рефераты и полные тексты более 34 млн научных публикаций и патентов	http://elibrary.ru/
3.	Образовательная платформа Юрайт	Электронно-библиотечная система для ВУЗов, ССУЗов, обеспечивающая доступ к учебникам, учебной и методической литературе по различным дисциплинам.	https://urait.ru/
4.	База данных "EastView"	Полнотекстовая база данных периодических изданий	https://dlib.eastview.com
5.	Электронная библиотека "Grebennikon"	Библиотека предоставляет доступ более чем к 30 журналам, выпускаемых Издательским домом "Гребенников".	https://grebennikon.ru/

5.5. Материально-техническое обеспечение образовательного процесса по дисциплине (модулю)

Для изучения дисциплины (модуля) используются:

Учебная аудитория для занятий семинарского типа: оснащена специализированной мебелью (стол для преподавателя, парты, стулья, доска для написания мелом); техническими средствами обучения (видеопроjectionное оборудование, средства звуковоспроизведения, экран и имеющие выход в сеть Интернет).

Помещения для самостоятельной работы обучающихся: оснащены специализированной мебелью (парты, стулья) техническими средствами обучения (персональные компьютеры с доступом в сеть Интернет и обеспечением доступа в электронно-информационную среду университета, программным обеспечением).

5.6. Образовательные технологии

При реализации дисциплины (модуля) применяются различные образовательные технологии, в том числе технологии электронного обучения.

Освоение дисциплины (модуля) предусматривает использование в учебном процессе активных и интерактивных форм проведения учебных занятий в форме деловых и ролевых игр, разбора конкретных ситуаций в сочетании с внеаудиторной работой с целью формирования и развития **профессиональных** навыков обучающихся.

При освоении дисциплины (модуля) предусмотрено применением электронного обучения и дистанционных образовательных технологий.

Учебные часы дисциплины (модуля) предусматривают классическую контактную работу преподавателя с обучающимся в аудитории и контактную работу посредством электронной информационно-образовательной среды в синхронном и асинхронном режиме (вне аудитории) посредством применения возможностей компьютерных технологий (электронная почта, электронный учебник, тестирование, вебинар, видеофильм, презентация, форум и др.).

В рамках дисциплины (модуля) предусмотрены встречи с руководителями и работниками организаций, деятельность которых связана с *направленность* реализуемой основной профессиональной образовательной программы.

ЛИСТ РЕГИСТРАЦИИ ИЗМЕНЕНИЙ

№ п/п	Содержание изменения	Реквизиты документа об утверждении изменения	Дата введения изменения
1.			
2.			
3.			
4.			