



Министерство науки и высшего образования Российской Федерации
Федеральное государственное бюджетное образовательное учреждение
высшего образования
«Российский государственный социальный университет»

УТВЕРЖДАЮ
Заведующий кафедрой комплекса
гуманитарных дисциплин (субъект-
субъектные отношения)
И.М. Меликов *И. Меликов* 01 февраля 2024 г.

**РАБОЧАЯ ПРОГРАММА ДИСЦИПЛИНЫ (МОДУЛЯ)
КУЛЬТУРНО-ИСТОРИЧЕСКИЙ ОПЫТ РОССИИ**

Направление подготовки
«43.04.02 Туризм»

Направленность
«Стратегическое управление туристскими проектами»

**ОБРАЗОВАТЕЛЬНАЯ ПРОГРАММА ВЫСШЕГО ОБРАЗОВАНИЯ
ПРОГРАММА МАГИСТРАТУРЫ**

Форма обучения
Очная, очно-заочная, заочная

Москва 2024

Рабочая программа дисциплины (модуля) «Культурно-исторический опыт России» разработана на основании федерального государственного образовательного стандарта высшего образования – *магистратуры* по направлению подготовки 43.04.02 *Туризм*, утвержденного приказом Министерства образования и науки Российской Федерации от 15.06.2017 гг № 556, учебного плана по основной профессиональной образовательной программе высшего образования - программы *магистратуры* по направлению подготовки 43.04.02 *Туризм* (далее – «ОПОП»).

Рабочая программа дисциплины (модуля) разработана рабочей группой в составе:
кандидат философских наук, доцент Гладышева С.Г.,
кандидат философских наук, доцент Суслов А.В.

Рабочая программа дисциплины (модуля) обсуждена и утверждена на заседании кафедры комплекса гуманитарных дисциплин (субъект-субъектные отношения)

Протокол № 7 от «01» февраля 2024 года.

Заведующий кафедрой
комплекса гуманитарных
дисциплин (субъект-субъектные
отношения)



И.М. Меликов

(подпись)

СОДЕРЖАНИЕ

РАЗДЕЛ 1. ПАСПОРТ РАБОЧЕЙ ПРОГРАММЫ ДИСЦИПЛИНЫ (МОДУЛЯ)	4
1.1 Цель и задачи дисциплины (модуля).....	4
1.2 Планируемые результаты обучения по дисциплине (модулю) в рамках планируемых результатов освоения основной профессиональной образовательной программы высшего образования – программы магистратуры, соотнесенные с установленными индикаторами достижения компетенций	4
РАЗДЕЛ 2. СТРУКТУРА И СОДЕРЖАНИЕ ДИСЦИПЛИНЫ (МОДУЛЯ).....	5
2.1 Объем дисциплины (модуля), включая контактную работу обучающегося с педагогическими работниками и самостоятельную работу обучающегося	5
2.2. Учебно-тематический план дисциплины (модуля).....	6
2.3. Содержание дисциплины (модуля)	10
РАЗДЕЛ 3. УЧЕБНО-МЕТОДИЧЕСКОЕ ОБЕСПЕЧЕНИЕ САМОСТОЯТЕЛЬНОЙ РАБОТЫ ОБУЧАЮЩИХСЯ ПО ДИСЦИПЛИНЕ (МОДУЛЮ)	22
3.1. Виды самостоятельной работы обучающихся по дисциплине (модулю).....	22
3.2. Задания для самостоятельной работы	23
3.3. Методические указания к самостоятельной работе по дисциплине (модулю)	25
РАЗДЕЛ 4. ОЦЕНОЧНЫЕ МАТЕРИАЛЫ ПО ДИСЦИПЛИНЕ (МОДУЛЮ)	25
4.1. Форма промежуточной аттестации обучающегося по дисциплине (модулю).....	25
4.2. Организационные основы применения балльно-рейтинговой системы оценки успеваемости обучающихся по дисциплине (модулю).....	26
4.3. Проведение текущего контроля успеваемости обучающихся по дисциплине (модулю) в соответствии с балльно-рейтинговой системой оценки успеваемости обучающегося.....	26
4.4. Проведение промежуточной аттестации обучающихся по дисциплине (модулю) в соответствии с балльно-рейтинговой системой оценки успеваемости обучающегося	27
4.5. Оценочные материалы для проведения текущего и рубежного контроля обучающихся по дисциплине (модулю)	28
4.6. Оценочные материалы для проведения промежуточной аттестации обучающихся по дисциплине (модулю).....	29
РАЗДЕЛ 5. УСЛОВИЯ РЕАЛИЗАЦИИ ДИСЦИПЛИНЫ (МОДУЛЯ)	30
5.1. Перечень основной и дополнительной учебной литературы для освоения дисциплины (модуля) ..	30
5.1.1. Основная литература.....	30
5.1.2. Дополнительная литература.....	30
5.2. Перечень ресурсов информационно-коммуникационной сети «Интернет», необходимых для освоения дисциплины (модуля)	31
5.3 Методические указания для обучающихся по освоению дисциплины (модуля).....	31
5.4 Информационно-технологическое обеспечение образовательного процесса по дисциплины (модуля)	32
5.4.1. Средства информационных технологий	33
5.4.2. Программное обеспечение	33
5.4.3. Информационные справочные системы и профессиональные базы данных	33
5.5 Материально-техническое обеспечение образовательного процесса по дисциплине (модулю)	34
5.6 Образовательные технологии	34
ЛИСТ РЕГИСТРАЦИИ ИЗМЕНЕНИЙ.....	35

РАЗДЕЛ 1. ПАСПОРТ РАБОЧЕЙ ПРОГРАММЫ ДИСЦИПЛИНЫ (МОДУЛЯ)

1.1 Цель и задачи дисциплины (модуля)

Цель дисциплины (модуля) заключается в том, чтобы познакомить обучающихся с историей развития и становления русской культуры, раскрыть сущность основных проблем современной культуры.

Задачи дисциплины (модуля):

1. раскрыть сущность культуры и закономерности ее исторического развития, осмыслить уникальный исторический опыт диалога культур и способы его миропонимания, представить современность как результат культурно-исторического развития человечества;
2. проследить становление и развитие понятий «культура» и «цивилизация», рассмотреть взгляды на место русской культуры в социуме, представления о социокультурной динамике, типологии и классификации культур, внутри- и межкультурных коммуникациях;
3. осуществить знакомство с основными направлениями методологии культурологического анализа;
4. рассмотреть историко-культурный материал исходя из принципов цивилизационного подхода, выделить доминирующие в той или иной культуре ценности, значения и смыслы, составляющие ее историко-культурное своеобразие.

1.2 Планируемые результаты обучения по дисциплине (модулю) в рамках планируемых результатов освоения основной профессиональной образовательной программы высшего образования – программы магистратуры, соотнесенные с установленными индикаторами достижения компетенций

Процесс освоения дисциплины (модуля) направлен на формирование у обучающихся следующих компетенций: УК-5 в соответствии с учебным планом.

В результате освоения дисциплины (модуля) обучающийся должен демонстрировать следующие результаты:

Категория компетенций	Код компетенции Формулировка компетенции	Код и наименование индикатора достижения компетенции	Результаты обучения
Межкультурное взаимодействие	УК-5. Способен анализировать и учитывать разнообразие культур в процессе межкультурного взаимодействия	УК-5.1. Имеет представление о сущности и принципах анализа разнообразия культур в процессе межкультурного взаимодействия УК-5.2. Демонстрирует способность анализировать и учитывать разнообразие культур в процессе межкультурного взаимодействия. УК-5.3. Выстраивает социальное и профессиональное взаимодействие с учетом различия этических, религиозных и ценностных систем представителей различных культур.	<i>Знать:</i> закономерности и особенности социально-исторического развития различных культур <i>Уметь:</i> понимать и воспринимать разнообразие общества в социально-историческом контексте; адекватно воспринимать межкультурное разнообразие общества в социально-историческом контексте.

РАЗДЕЛ 2. СТРУКТУРА И СОДЕРЖАНИЕ ДИСЦИПЛИНЫ (МОДУЛЯ)

2.1 Объем дисциплины (модуля), включая контактную работу обучающегося с педагогическими работниками и самостоятельную работу обучающегося

Общая трудоемкость дисциплины (модуля) составляет 2 зачетные единицы.

Очная форма обучения

Вид учебной работы	Всего часов	Семестр
		1
Контактная работа обучающихся с педагогическими работниками:	36	36
Лекционные занятия	20	20
<i>из них: в форме практической подготовки</i>	-	-
Практические занятия	16	16
<i>из них: в форме практической подготовки</i>	-	-
Иная контактная работа	-	-
Самостоятельная работа обучающихся	27	27
Контроль промежуточной аттестации (час)	9	9
Форма промежуточной аттестации	зачет	зачет
ОБЪЕМ ДИСЦИПЛИНЫ (МОДУЛЯ) В ЧАСАХ	72	72

Очно-заочная форма обучения

Вид учебной работы	Всего часов	Семестр
		2
Контактная работа обучающихся с педагогическими работниками	24	24
Лекционные занятия	16	16
<i>из них: в форме практической подготовки</i>	-	-
Практические занятия	8	8
<i>из них: в форме практической подготовки</i>	-	-
Самостоятельная работа обучающихся	39	39
Контроль промежуточной аттестации	9	9
Форма промежуточной аттестации	зачет	зачет
ОБЪЕМ ДИСЦИПЛИНЫ (МОДУЛЯ) В ЧАСАХ	72	72

Заочная форма обучения

Вид учебной работы	Всего часов	Курс 1
		Сессия 3-4
Контактная работа обучающихся с педагогическими работниками	8	8
Лекционные занятия	4	4
<i>из них: в форме практической подготовки</i>		
Практические занятия	4	4
<i>из них: в форме практической подготовки</i>		
Самостоятельная работа обучающихся	60	60
Контроль промежуточной аттестации	4	4
Форма промежуточной аттестации	зачет	зачет
ОБЪЕМ ДИСЦИПЛИНЫ (МОДУЛЯ) В ЧАСАХ	72	72

2.2. Учебно-тематический план дисциплины (модуля)

Очной формы обучения

Раздел, тема	Виды учебной работы, академических часов										
	Всего	Самостоятельная работа	Контактная работа обучающихся с педагогическими работниками								
			Всего	Лекционные занятия <i>из них: в форме практической подготовки</i>	Практические занятия <i>из них: в форме практической подготовки</i>	Лабораторные занятия <i>из них: в форме практической подготовки</i>	Консультации / Иная контактная работа <i>из них: в форме практической подготовки</i>				
Семестр 1											
Раздел 1. Культура России в период доминирования традиционного мировосприятия	32	14	18	10		8					
Тема 1.1. Место отечественной культуры в истории мировой культуры. Культура Древней Руси.	8	4	4	2		2	-	-	-	-	-
Тема 1.2. Культура России периода средневековья	10	4	6	4		2	-	-	-	-	-

Раздел, тема	Виды учебной работы, академических часов										
	Всего	Самостоятельная работа	Контактная работа обучающихся с педагогическими работниками								
			Всего	Лекционные занятия <i>из них: в форме практической подготовки</i>	Практические занятия <i>из них: в форме практической подготовки</i>	Лабораторные занятия <i>из них: в форме практической подготовки</i>	Консультации / Иная контактная работа <i>из них: в форме практической подготовки</i>				
Тема 1.3. Культура периода Российской империи XVIII - XIX вв.	14	6	8	4	4	-	-	-	-	-	-
Раздел 2. Культура России конца XIX-нач. XXI вв.: период радикальных трансформаций народного сознания	31	13	18	10	8	-	-	-	-	-	-
Тема 2.1. Серебряный век русской культуры (конец XIX – начало XX вв.)	8	4	4	2	-	2	-	-	-	-	-
Тема 2.2. Культура СССР и России XX в.	10	4	6	4	-	2	-	-	-	-	-
Тема 2.3. Культура России конца XX – начала XXI веков	13	5	8	4	-	4	-	-	-	-	-
Контроль промежуточной аттестации (час)	9	-	-	-	-	-	-	-	-	-	-
<i>Форма промежуточной аттестации</i>	зачет										
Общий объем, часов	72	27	36	20	-	16	-	-	-	-	-

Очно-заочной формы обучения

Раздел, тема	Виды учебной работы, академических часов										
	Всего	Самостоятельная работа	Контактная работа обучающихся с педагогическими работниками								

			Всего	Лекционные занятия <i>из них: в форме практической подготовки</i>	Практические занятия <i>из них: в форме практической подготовки</i>	Лабораторные занятия <i>из них: в форме практической подготовки</i>	Консультации / Иная контактная работа <i>из них: в форме практической подготовки</i>
Семестр 2							
Раздел 1. Культура России в период доминирования традиционного мировосприятия	32	20	12	8	-	4	-
Тема 1.1. Место отечественной культуры в истории мировой культуры. Культура Древней Руси.	6	4	2	2	-	-	-
Тема 1.2. Культура России периода средневековья	12	8	4	2	-	2	-
Тема 1.3. Культура периода Российской империи XVIII - XIX вв.	14	8	6	4	-	2	-
Раздел 2. Культура России конца XIX-нач. XXI вв.: период радикальных трансформаций народного сознания	31	19	12	8	-	4	-
Тема 2.1. Серебряный век русской культуры (конец XIX – начало XX вв.)	6	4	2	2	-	-	-
Тема 2.2. Культура СССР и России XX в.	12	8	4	2	-	2	-
Тема 2.3. Культура России конца XX – начала XXI веков	13	7	6	4	-	2	-
Контроль промежуточной аттестации (час)	9	-	-	-	-	-	-
<i>Форма промежуточной аттестации</i>	зачет						
Общий объем, часов	72	39	24	16	-	8	-

Заочной формы обучения

Раздел, тема	Виды учебной работы, академических часов										
	Всего	Самостоятельная работа	Контактная работа обучающихся с педагогическими работниками								
			Всего	Лекционные занятия из них: в форме практической подготовки	Практические занятия из них: в форме практической подготовки	Лабораторные занятия из них: в форме практической подготовки	Консультации / Иная контактная работа из них: в форме практической подготовки				
Курс 1, Сессии 3-4											
Раздел 1. Культура России в период доминирования традиционного мировосприятия	34	30	4	2	-	2	-	-	-	-	-
Тема 1.1. Место отечественной культуры в истории мировой культуры. Культура Древней Руси.	12	10	2	2	-	-	-	-	-	-	-
Тема 1.2. Культура России периода средневековья	10	10	-	-	-	-	-	-	-	-	-
Тема 1.3. Культура периода Российской империи XVIII - XIX вв.	12	10	2	-	-	2	-	-	-	-	-
Раздел 2. Культура России конца XIX-нач. XXI вв.: период радикальных трансформаций народного сознания	34	30	4	2	-	2	-	-	-	-	-
Тема 2.1. Серебряный век русской культуры (конец XIX – начало XX вв.)	12	10	2	2	-	-	-	-	-	-	-
Тема 2.2. Культура СССР и России XX в.	10	10	-	-	-	-	-	-	-	-	-
Тема 2.3. Культура России конца XX – начала XXI веков	12	10	2	-	-	2	-	-	-	-	-

Раздел, тема	Виды учебной работы, академических часов										
	Всего	Самостоятельная работа	Контактная работа обучающихся с педагогическими работниками								
			Всего	Лекционные занятия <i>из них: в форме практической подготовки</i>	Практические занятия <i>из них: в форме практической подготовки</i>	Лабораторные занятия <i>из них: в форме практической подготовки</i>	Консультации / Иная контактная работа <i>из них: в форме практической подготовки</i>				
Контроль промежуточной аттестации (час)	4	-	-	-	-	-	-	-	-	-	-
Форма промежуточной аттестации	зачет										
Общий объем, часов	72	60	8	4	-	4	-	-	-	-	-

2.3. Содержание дисциплины (модуля)

РАЗДЕЛ 1. КУЛЬТУРА РОССИИ В ПЕРИОД ДОМИНИРОВАНИЯ ТРАДИЦИОННОГО МИРОВОСПРИЯТИЯ

Перечень изучаемых элементов содержания:

Определение культуры. Типы и виды культур. Место и значение культуры в историческом развитии народов. Происхождение и занятия славян. Поселения типа городищ. Древние ремесла. Язычество восточных славян. Византийская (христианская) культура. Создание славянской азбуки. Кирилл и Мефодий. Древнерусские города как центры культуры. Храм как центр художественной и духовной жизни. Литература IX - середины XIII в. Жанровые особенности Древнерусской литературы. Жития. Хождения. Поучения. Летописи. Выдающиеся достижения древнерусской литературы. «Повесть временных лет». «Слово о полку Игореве». Утверждение независимости княжества. Формирование местных культурных центров. Искусство Древней Руси (IX - середина XIII в.). Каменное зодчество в русских землях XII- начала XIII в. Появление архитектурных школ в XII в. Материальная культура Руси. Костюм, украшения, ремесло. Повседневная жизнь жителей домонгольской Руси. Берестяные грамоты. Татарское нашествие и русская культура. Культурные последствия походов монголо-татар для Руси. Людские и материальные потери. Сохранение отдельных очагов культуры. Литература эпохи татаро-монгольского нашествия. Москва и Тверь как культурные центры. Святой Сергий Радонежский и религиозно-нравственное возрождение Руси. Культурный подъём второй половины XIV-начала XV в. Национальный подъём после Куликовской битвы. Выдающиеся мастера иконописи. Творчество А. Рублева. Образование централизованного государства (вт. пол. XV – XVI вв.). Единое государство: экономика, общество, культура. Социальное расслоение общества. Культурная политика Ивана IV. Социально-философская доктрина «Москва – третий Рим». Архитектура Московского царства. Пути развития русского искусства в XVI в. Просвещение в XVI в. Начало книгопечатания. Материальная культура русского народа в XVI в. Период Смутного времени. Народно-патриотическое движение. XVII век — начало Нового времени. Старина и новизна в русской культуре. Укрепление связей с Европой. Немецкая слобода. Формирование светской эстетики живописи. Эпоха Петра I (1682-1725). Культурные преобразования в России на рубеже XVII – XVIII вв. Значение личного участия Петра I в преобразовании

культуры и быта России. Европейская ориентация в культурной политике Петра I. Новые идеалы светской культуры. Тенденции просветительства. Создание Московского университета. Новые архитектурные стили. Эпоха Екатерины II. Формирование дворянской культуры. Русское Просвещение. Расцвет художественной культуры. Реформаторская деятельность Александра I. Отечественная война 1812. Декабристское движение. Правление Николая I. Введение цензуры. Реформа системы образования. Теория «официальной народности». «Славянофилы» и «западники». «Золотой век» русской культуры. Литература. Архитектура. Живопись. Развитие научной мысли в России.

Тема 1.1. Место отечественной культуры в истории мировой культуры. Культура Древней Руси.

Перечень изучаемых элементов содержания

1. Место Отечественной культуры в историческом культурном пространстве России.
2. Исторические условия формирования русской культуры и ее особенности.
3. Культура Древней Руси: письменность, изобразительное искусство, архитектура.
4. Укрепление культурных и политических связей с Византией и Западноевропейскими государствами.

Тема 1.2. Культура России периода средневековья.

Перечень изучаемых элементов содержания

1. Культура послемонгольского периода,
2. Возражение духовности и национального самосознания.
3. Москва – III Рим.
4. Религиозная реформа Патриарха Никона.
5. Явление старообрядчество.

Тема 1.3. Культура периода Российской империи XVIII - XIX вв.

Перечень изучаемых элементов содержания

1. Преобразования Петра I и рождение культуры нового типа.
2. Искусство петровской эпохи: скульптура, монументально-декоративная и станковая живопись, публицистика и литература.
3. Праздники петровской эпохи: триумфы, парады, фейерверки и пр.
4. Отечественная война 1812 года, приобщение россиян к европейской культуре в ходе освободительных походов русской армии.
5. Новая государственная политика в сфере просвещения в период правления Николая I.
6. Национальная идея в образах русского ампира (К. Росси, О. Бове, Д. Жилярди, А. Григорьев).

ЗАДАНИЯ К ПРАКТИЧЕСКИМ ЗАНЯТИЯМ РАЗДЕЛА 1

Тема 1.1. Место отечественной культуры в истории мировой культуры. Культура Древней Руси.

Форма практического задания:

1. работа с источником (контрольная работа)

Примерный перечень тем к контрольной работе:

Даны несколько берестяных грамот, прочитайте их и напишите письменную работу, в которой ответьте на следующие задания:

1. Что вы знаете о берестяных грамотах, какова их роль в изучении истории России? Опишите о чём говорится в каждой из грамот в выбранном вами варианте.

2. Определите кем являлись авторы данных грамот, их пол и социальное положение. Чем занимались или могли заниматься авторы данных грамот

3. Воспользуйтесь предложенной литературой или дополнительными источниками и опишите как могли жить авторы данных грамот или сословие, к которому они принадлежат в период с XII по XV века (Средневековой Руси). Их повседневную жизнь, права и обязанности. Так же можете описать определенный аспект их жизни представителей данного сословия, описанный в грамоте или найденный вами в других источниках, например: брак, суд, хозяйская деятельность и прочее.

Вариант 1

Текст

...| ... [п]о[кле](п)аеть сего 40-ми резанами. А замьке келе, а двьри келе, а господарь въ не тяже не дее. А продаи клеветьника того. А оу сего смьрда въз[яти] епископоу ----- смьрди побити клеветьник[а] ... (|...)

Перевод

"...обвиняет этого (человека) в ущербе на 40 резан. А замок цел, и двери целы, и хозяин по этому поводу ущерба не предъявляет. Так что накажи штрафом того обвинителя. А с этого смерда епископа должен получить (указана сумма). (могут ведь?/если же захотят?) смерды избить обвинителя."

Вариант 2

Текст

На Бояне въ Роусе гривна. На Житоб(о)[у]де въ Роусе 13 коуне и гривна истине. На Лоуге на Негораде 3 коуне и гривна съ намы. На Добровите съ людьми 13 коуне и гривна. На Нежьке на Прожневици полъ гривне, на Сироме без дъвоу ногатоу гривна. На Шелоне на Добромысле 10 коунъ, на Животгъке 2 гривне кроупемь. Серегери на Хьмоуне и на Дрозьде 5 гривнъ бес коуне. На Азьгоуте и на погощахъ 9 коунъ семее гривне. | Доубровьне на Хрипане 16 третьее гривне.

Перевод

За Бояном в Русе гривна. За Житобудом в Русе основного долга 13 кун и гривна. На Луге за Негорадом 3 куны и гривна долга и процентов. За Добровитом с людьми 13 кун и гривна, за Нежком Прожневичем полгривны, за Сиромом(омой?) гривна без двух ногат. На Шелони за Добромыслом 10 кун, за Животком 2 гривны обломками (серебра). На Селигере за Хмуном(ной?) и за Дроздом 5 гривен без куны, за Азгутом и за погощанами 6 гривен и 9 кун. В Дубровне за Хрипаном 2 гривны и 19 (кун).

Вариант 3

Текст

----- ... (к)[ъ] тебе тришьдъ. А в сю неделю цеть до мень зъла имееши оже е[с]и къ мьне н[ъ при]ходиль? А язъ тя есм(ъ им)ела акы братъ себе. Ци оуже ти есмь задела сълюци? А тебе веде яко естъ не годьнъ. Аже бъ ти годьнъ то [из] оцью бы ся вытьрьго притькль ...

...-----...

... [ны]не к[ъ]дъ инодъ. Въспиши жъ ми [пр]о ----- ...[тъбъ] хаблю. Ци ти боудоу задела своимъ бьзоумьемъ, аже ми ся поцьньши насмихати, а соудить Бг [и] моя хоудость.

Перевод

... (Я посылала?) к тебе трижды. Что за зло ты против меня имеешь, что в эту неделю (воскресенье?) ты ко мне не приходил? А я к тебе относилась как к брату! Неужели я задела тебя тем, что посылала (к тебе)? А тебе, я вижу, это не любо. Если бы тебе было любо, то ты бы вырвался из-под (людских) глаз и пришел... (пропущено 2 строки) ... теперь где-нибудь в другом месте. Отпиши же мне про ... (пропущено 6-8 слов) ... (смысл совсем неясен, варианты – я никогда - не? если хочешь, то я?) тебя брошу. Может быть, я тебя по своему неразумию задела, но если ты начнешь надо мною насмехаться, то суди тебя Бог и моя худость (=я).

Вариант 4

Текст

.../ Несъдицеви поль пята реза[не, а] (мъ)не еси въдале дъве коуне. Цто же за м[ъ](но)[ю] твориши, [за] мною осмь коунъ и гривна. Пойди же въ горо(дъ) – [мо]гоу ся съ тобою яти на воду.

Перевод

... [Ты дал (?)] Несдичу четыре с половиной резаны, а [мне] ты дал две куны. Что же ты утверждаешь, будто за мной восемь кун и гривна? Пойди же в город – могу вызваться с тобой на испытание водой.

Вариант 5

Текст

Грамота отъ Жизномира к Микоуле. Коупиль еси робоу Пльскове, а ныне мя въ томъ яла кънягыни. А ныне ся дружина по мя пороучила. А ныне ка посъли къ томоу моужеву грамотоу: е ли оу него роба? А се ти хочоу, коне коупив и къняжъ моужъ въсадивъ, та на съводы. А ты атче еси не възаль коунъ техъ, не емли ничъто же оу него.

Перевод

Грамота от Жизномира к Микуле. Ты купил рабыню во Пскове, а теперь меня за это схватила (подразумевается: уличая в краже) княгиня. Но за меня поручилась дружина. А ты теперь пошли к тому мужу грамоту: есть ли у него рабыня? (или: у него ли рабыня?) А я вот хочу, коня (или: коней) купив и посадив [на коня] княжеского мужа, [идти] на очные ставки. А ты, если [еще] не взял тех денег, не бери у него ничего.

Вариант 6

Текст

Сторона 1.

+ Отъ Ивана къ Дристьливоу. Аже то [на]мъ възяле еси Павловъ (а) [н]а Прокопе взяти. А възяле ли [е]си а в[ъзъ]ми –з---доу-е. А възя[ле а] (пр)[и]съ[ли т]акоую же вестъ семо [ол]и есмь саме в[ъ]хоу [лих]в[оу въ]дале.

Сторона 2.

(О)тъ Дристлива къ Виваноу. Не възяле есмь ни векъше ни ви[д]аль его. Толико възяль есмь я Прокопье възяль без ногате гривня.

Перевод

От Ивана к Дристливу. Если ты взял Павловы проценты, то [нужно] взять у Прокопьи. Если же ты [уже] взял, то возьми (для Завида?). Если же [и это] взял, то пришли об этом весть сюда, пока я сам не отдал все проценты (то есть по своим собственным долгам).

От Дристлива к Ивану. Я ни взял ни векши (т.е. ни гроша) и [даже] не видел его. Я взял только у Прокопьи, (и) взял без ногаты гривну.

Вариант 7

Текст

+ От Нежеке ко Завиду. Чемоу не восолеси чето ти есемо водала ковати? Я дала тебе, а Нежате не дала. Али чимо есемо виновата, а восоли отроко. А водале ми еси хамече. А чи за то не даси, а восоли ми весть. А не сестра я вамо оже тако делаете, не исправить ми ничето же. А во три колотоке вокуе то ти. 4 золотьнике во кольцо тию.

Перевод

От Нежки к Завиду. Почему ты не присылаешь то, что я тебе дала выковать? Я дала тебе, а не Нежате. Если я что-нибудь должна, то посылай отрока (судебного исполнителя). Ты дал мне полотнишко: если поэтому не отдаешь (то, что я дала выковать), то извести меня. А (тогда) я вам не сестра, если вы так поступаете, не исполняете для меня ничего! Так вкуй же (отданный тебе металл) в три колтка; его четыре золотника в тех двух кольцах.

Вариант 8

Текст

Покланяние от Ефрема къ братоу моему Исоухие. Не распрашавъ розгневался: мене игомене не поустиле. А я прашалься, нъ посълалъ съ Асафъмъ к посадъникоу медоу дела. А пришъла есве оли звонили. А чемоу ся гневаеши? А я въсгда оу тебе. А соромъ ми оже ми лихо мълвляше. И покланяю ти ся братьче мои, то си хотя мълви. Ты еси мои, а я твои.

Перевод

Поклон от Ефрема к брату моему Исухии. Ты разгневался, не расспросив: меня игумен не пустил. А я отпрашивался, но он послал (меня) с Асафом к посаднику за медом. А пришли (мы) двое, когда уже звонили. Зачем же ты гневаешься? Ведь я всегда при тебе. А зорно мне, что ты злое мне говорил. И (все же) кланяюсь тебе, братец мой, хоть ты и такое говори. Ты мой, а я твой.

Вариант 9

Текст

(Г)р[а](мота) о[ть гю]р[ыг]я къ отъчеви и къ матери. Продавъше дворъ идите же семо Смольньску ли Киевоу ли: дешевети хлебе. Али не идете а присъте ми грамотичу сторови ли есте.

Перевод

Грамота от Гюргия к отцу и к матери. Продавши двор, идите сюда – в Смоленск или в Киев: дешев (здесь) хлеб. Если же не пойдете, то пришлите мне грамотку, как вы живы-здоровы.

Вариант 10

Текст

От Жировита к Стоянови. Како ты оу мене и честное древо възьямъ и вевериць ми не присълещи то девятое лето. А не присълещи ми полоу пяты гривны, а хоцоу ти выройти въ тя лоуцьшаго новъгороджанина. Посъли же добръмъ.

Перевод

От Жировита к Стояну. С тех пор, как ты поклялся мне на кресте и не присылаешь мне денег, идет девятый год. Если же не пришлешь мне четырех с половиной гривен, то я собираюсь за твою вину конфисковать товар у знатнейшего новгородца. Пошли же добром.

2. опрос с элементами научной дискуссии

Вопросы для обсуждения:

1. Геополитическое положение России и особенности культуры
2. Влияние христианской (византийской) культуры на культуру Древней Руси.
3. Крещение Руси: история и значение.
4. Первое южнославянское влияние. Церковно-славянский язык как основной для литературы Древней Руси
5. Святые правители Киевской Руси

Тема 1.2. Культура России периода Средневековья.

Форма практического задания

1. подготовка реферата/эссе

Перечень тем рефератов/эссе:

1. «Повесть временных лет»: свидетельство эсхатологического восприятия истории
2. Древнерусские города как центры культуры.
3. Создание славянской азбуки. Кирилл и Мефодий.
4. Искусство Древней Руси (IX - середина XIII в.).
5. Каменное зодчество в русских землях XII- начала XIII в.
6. Литература эпохи татаро-монгольского нашествия.
7. Преподобный Сергий Радонежский и духовное возрождение Руси.
8. Происхождение и содержание социально-философской доктрины «Москва – третий Рим».
9. Начало книгопечатания в России
10. Народно-патриотическое движение в период Смутного времени.
11. Колонии иностранцев в российских столицах: культурная диффузия
12. Укрепление связей с Европой и культурные преобразования Петра I
13. "Петровское просвещение": переписка Петра Великого с Г.В. Лейбницем и Х. Вольфом
14. Столичная повседневность Петровской эпохи: трансформация быта.
15. Праздничная культура эпохи Петра Великого. Пародийно-кошунственные ритуалы как символическое преодоление Московии
16. Барокко как стиль эпохи перемен в российской культуре
17. Парсуны первой половины XVIII в.
18. Историческая живопись российского классицизма
19. Регулярные парки: идея и воплощение
20. Классицизм как идеология Екатерининской эпохи
21. Сатира А.Д. Кантемира
22. Российский эпос XVIII в.: А.П. Сумароков, М.М. Херасков
23. Теория штилей М.В. Ломоносова
24. Российские академии: институционализация науки в России XVIII в
25. Екатерина Дашкова – президент двух академий.
26. Рококо в русской культуре
27. Русское просветительство: официальная и демократическая версии
28. Генеральные планы: регулярное градостроительство эпохи классицизма
29. Литературно-публицистическое творчество Екатерины II
30. Просветительские проекты И.И. Бецкого
31. Парадный портрет XVIII в.: от парсуности к психологизму
32. Романтизм в русской культуре

33. Михайловский замок - воплощение рыцарских идеалов Павла I
34. Ландшафтные парки: теория и практика
35. Н.М. Карамзин: писатель и историк
36. Академизм в русской культуре
37. "Золотой век" русской литературы
38. Историческая романистика: складывание жанра
39. Н.В. Гоголь: выражение религиозного мировоззрения в литературе
40. Церковная архитектура и искусство: от Петра I до Николая II
41. Славянофилы и западники: поиск культурной идентичности
42. "Русские ночи" В.Ф. Одоевского - романтическая критика западной цивилизации
43. "Семирамида": историко-философская концепция А.С. Хомякова
44. "Могучая кучка": формирование классики русской музыки
45. "Передвижники" - апологеты реализма
46. Ф.М. Достоевский: психологизм русской литературы второй половины XIX в.

2. опрос с элементами научной дискуссии

Вопросы для обсуждения:

1. Летописание Древней Руси (IX - середина XIII в.)
2. Культура Руси в период монголо-татарского ига.
3. Духовная культура Руси в XIV -XV вв. Рост национального самосознания и идеи единства Руси.
4. Нестяжатели и иосифляне. Складывание официальной идеологии самодержавия: Иван Грозный и Андрей Курбский
5. Зарождение новой культуры в XVII в., ее основные черты.

Тема 1.3. Культура периода Российской Империи XVIII - XIX вв.

Форма практического задания:

1. проект – создание наглядного пособия (стенда)

Примерный перечень тем проектов:

1. Культурная география (географические аспекты феномена «культура»): история и содержание нового научного направления.
2. Русский Север как культурно-историческая целостность
3. Освоение Сибири и Дальнего Востока в XVII веке.
4. «Греческий проект» Екатерины II. Внешнеполитические итоги правления императрицы
5. Аляска: история освоения, открытия и продажи.
6. Новороссия: история и современность региона.
7. Политика Екатерины II по отношению к казачеству: От Упразднения Запорожской Сечи к дарованию Кубанских земель.

2. опрос с элементами научной дискуссии

Вопросы для обсуждения:

1. Петровская революция в культуре.
2. Церковное искусство начала синодального периода. Петровское барокко.
3. Классицизм и неоклассицизм: идеологические и дидактические функции искусства

4. Представители критического реализма в литературе 50-60-х ; «Могучая кучка» в музыке и «Передвижники» в живописи.
5. Позднеимперская культура России. "Воскрешение Московии": русский стиль 1880-1890-х гг.

РУБЕЖНЫЙ КОНТРОЛЬ К РАЗДЕЛУ 1: форма рубежного контроля – опрос.

РАЗДЕЛ 2. КУЛЬТУРА РОССИИ КОНЦА XIX-НАЧ. XXI ВВ.: ПЕРИОД РАДИКАЛЬНЫХ ТРАНСФОРМАЦИЙ НАРОДНОГО СОЗНАНИЯ

Перечень изучаемых элементов содержания:

Серебряный век в русской культуре. Модерн в Русской культуре. Культура революционной эпохи. Культурная революция. Советская государственная культурная политика. Эпоха НЭПа. Марксистско-ленинская (материалистическая) наука и искусство. Ужесточение идеологической цензуры. Массовые репрессии. Великая Отечественная война. Милитаризация культуры. «Церковное возрождение». Хрущевская «оттепель». Расцвет советской культуры. Брежневская эпоха «застоя». Холодная война. Неофициальная и официальная культура. Явление диссидентства. Культура эпохи «перестройки». Распад СССР. Культура в современной России.

Тема 2.1. Серебряный век русской культуры (конец XIX – начало XX вв.)

Перечень изучаемых элементов содержания:

1. Понятие русского культурного ренессанса.
2. Переход к модернистским проектам общекультурного характера. Модерн в России: стиль, направление.
3. Декаданс как факт социальной психологии конца XIX века.
4. Символизм как «миропонимание», эстетическая программа и художественный метод.
5. Массовая и элитарная культура русского Модернизма.

Тема 2.2. Культура СССР и России XX в.

Перечень изучаемых элементов содержания:

1. Ленинское понимание культурной революции, направления ее осуществления. Разрушение традиционной духовности и противостояние ему.
2. Культура авангарда Серебряного века и становление советской культуры
3. Культура русского зарубежья
4. Соцреализм – большой стиль эпохи Сталинизма
5. Период «Оттепели» в литературе, живописи, кинематографе. Обстоятельства его завершения

Тема 2.3. Культура России конца XX – начала XXI веков

Перечень изучаемых элементов содержания

1. Советская культура в эпоху перестройки и гласности.
2. Политика открытости по отношению к мировой культуре.
3. Трансформация культуры в условиях рыночной экономики
4. Массовая культура постсоветского времени. Роль интернета в современной культурной ситуации России.

5. Содержание и направленность изменений в отечественной культуре в период спецоперации.

ЗАДАНИЯ К ПРАКТИЧЕСКИМ ЗАНЯТИЯМ РАЗДЕЛА 2

Тема 2.1. Серебряный век русской культуры (конец XIX – начало XX вв.)

Форма практического задания:

1. тестирование

Примеры тестов:

1. Когда религиозно-философская мысль в России достигла своего расцвета:

- а) в первой половине XIX века
- б) в середине XIX века
- в) в конце XIX века
- г) в середине XX века

2. Кто занимал доминирующее положение в культуре второй половины XIX века:

- а) дворянство
- б) церковь
- в) интеллигенция
- г) рабочие и крестьяне

3. В центре внимания русской литературы второй половины XIX века были:

- а) развлечения и детективные сюжеты
- б) сущность человека и трагизм его бытия
- в) интеллигенция
- г) церковь

4. Какой стиль преобладал в архитектуре России во второй половине XIX в:

- а) псевдорусский
- б) рококо
- в) конструктивизм
- г) барокко

5. Кто является автором «Философического письма», опубликованного в 1836 году в журнале Телескоп и вызвавшего резкую критику властей?

- а) Г. В. Белинский
- б) А. С. Хомяков
- в) П. Я. Чаадаев
- г) А.И. Герцен

6. Кто является автором картины «Явление Христа народу»?

- а) К. Брюллов
- б) А. Иванов
- в) А. Венецианов
- г) В. Суриков

7. «Евгений Онегин», «Мазепа», «Пиковая дама», «Иоланта». Что объединяет эти названия:

- а) это название балетов, созданных Н.Римским-Корсаковым
- б) это название опер, автором которых является П.Чайковский
- в) название поэм принадлежащих перу А.С. Пушкина

г) название произведений, написанных М. Лермонтовым

8. Назовите крупный художественный центр России, сыгравший значительную роль в возрождении и развитии основных направлений русского прикладного искусства в конце XIX- начале XX вв., организатором которого была М. Тенишева:

- а) Абрамцево
- б) Кусково
- в) Талашкино

9. Художников «серебряного века» объединяет:

- а) правдоискательство
- б) борьба во имя свободы творчества и свободы духа
- в) все вышеперечисленное

10. Родиной символизма и импрессионизма были:

- а) Россия
- б) Франция
- в) Германия

11. Кому принадлежат стихи:

*«Ночь, улица, фонарь, аптека.
Бессмысленный и тусклый свет.
Живи еще хоть четверть века –
Все будет так. Исхода нет»*

- а) М. Волошину
- б) А. Ахматовой
- в) А. Блоку
- г) А. Фету

12. Модерн возник:

- а) в Австро-Венгрии
- б) Германии
- в) Франции
- г) России

13. Кто из перечисленных ниже был лауреатом Нобелевской премии по литературе?

- а) М. Зощенко
- б) А. Булгаков
- в) А. Бродский

14. Спор славянофилов и западников был спором о:

- а) познаваемости мира
- б) природе добра и зла
- в) о судьбах России и ее призвании
- г) о первичности духа и материи

15. Какова была главная цель культурной революции в СССР?

- а) утверждение марксистской идеологии в качестве государственной
- б) ликвидация неграмотности населения
- в) всесторонний расцвет духовной культуры

2. опрос с элементами научной дискуссии

Вопросы для обсуждения:

1. Понятие русского культурного ренессанса.
2. Переход к модернистским проектам общекультурного характера. Модерн в России: стиль, направление.
3. Декаданс как феномен конца XIX века в Европе и в России
4. Символизм как «миропонимание», эстетическая программа и художественный метод.
5. Массовая и элитарная культура русского Модернизма.

Тема 2.2. Культура России XX века

2. Форма практического задания:

1. реферат

Примерный перечень тем рефератов:

1. Стиль "модерн": ар-нуво в России
2. Классика в эпоху модерна: неоклассицизм в русской культуре
3. Толстовство как религиозно-социальное движение
4. Культура революционной эпохи.
5. Советская государственная культурная политика.
6. Поместный Собор 1917–1918 гг.: возрождение патриаршества и другие решения Собора
7. Патриарх Тихон: личность и деятельность.
8. Церковь в общественной и политической жизни начала XX в.
9. Социально-педагогическая работа с беспризорными детьми в начале советской власти.
10. Дома-коммуны и новый быт в первое десятилетие советской власти.
11. Осоавиахим как пример сращивания добровольной общественной организации с государственным аппаратом. Его роль в подготовке населения к обороне страны.
12. Новомученики и исповедники Церкви Русской
13. Митрополит Сергей (Страгородский) и декларация 1927 г.
14. Культура эпохи НЭПа
15. Начало эпохи Сталинизма. Превращение марксизма-ленинизма в государственную идеологию.
16. Ужесточение идеологического контроля над культурой в конце 20-х - 30-х годах.
17. Массовые репрессии в СССР: истоки, цели, проявления.
18. Осмысление темы репрессий в литературе.
19. Самиздат: периодизация, направления, роль в советском обществе.
20. Всемирно-историческое значение подвига советского народа в Великой отечественной войне и его отражение в советском искусстве.
21. Обращение власти к традиции патриотизма и его проявлениям в истории в годы Великой Отечественной войны.
22. Церковь в период Великой Отечественной войны.
23. Великая Отечественная война в судьбах деятелей искусства и культуры.
24. Послевоенная культура Сталинизма
25. Культура хрущевской «Оттепели».
26. Космическая тема в советском искусстве
27. Тема науки в советском искусстве.

2. опрос с элементами научной дискуссии

Вопросы для обсуждения:

1. Ленинское понимание культурной революции, направления ее осуществления. Разрушение традиционной духовности и противостояние ему.
2. Культура Серебряного века и становление советской культуры. Культура русского зарубежья
3. Социалистический реализм – большой стиль эпохи Сталинизма
4. Период «Оттепели» в литературе, живописи, кинематографе. Обстоятельства его завершения
5. Культура эпохи «Застоя». Вторая культура.

Тема 2.3. Культура России конца XX – начала XXI веков

Форма практического задания:

1. реферат

Примерный перечень тем рефератов:

1. Антирелигиозная пропаганда в XX в.
2. Явление диссидентства.
3. Официальная и неофициальная культура 70-х -80-х годов.
4. Русское Православие за рубежом
5. Духовно-нравственное состояние советского общества в 70-х--80-х годах.
6. Культура эпохи Перестройки
7. Моральный релятивизм современной культуры. Ценности современных россиян
8. Влияние глобализации на культуру России
9. Массовая культура в России как пространство манипуляции.
10. Место и роль христианской символики в современной культуре: образы и толкование
11. Проблема утраты культурной идентичности и духовной связи с предшествующими поколениями у молодежи постсоветского времени.
12. Проблема утраты культурной идентичности и духовной связи с предшествующими поколениями у молодежи постсоветского времени.
13. Глобализм и антиглобализм в культуре постсоветской России
14. Поворот к традиционным ценностям в современной культуре России

2. опрос с элементами научной дискуссии

Вопросы для обсуждения:

1. Советская культура в эпоху перестройки и гласности.
2. Политика открытости к мировой культуре в постсоветское время. Глобализм и антиглобализм как социокультурные феномены.
3. Трансформация культуры России в условиях рыночной экономики. Массовая культура постсоветского времени.
4. Роль интернета в современной культурной ситуации России.
5. Содержание и направленность изменений в отечественной культуре в период спецоперации.

РУБЕЖНЫЙ КОНТРОЛЬ К РАЗДЕЛУ 2: форма рубежного контроля – опрос.

РАЗДЕЛ 3. УЧЕБНО-МЕТОДИЧЕСКОЕ ОБЕСПЕЧЕНИЕ САМОСТОЯТЕЛЬНОЙ РАБОТЫ ОБУЧАЮЩИХСЯ ПО ДИСЦИПЛИНЕ (МОДУЛЮ)

3.1. Виды самостоятельной работы обучающихся по дисциплине (модулю)

Очной формы обучения

Раздел, тема	Количество часов	Вид самостоятельной работы
Раздел 1. Культура России в период доминирования традиционного мировосприятия	14	Самостоятельное изучение материала раздела/темы
Раздел 2. Культура России конца XIX-нач. XXI вв.: период радикальных трансформаций народного сознания	13	Самостоятельное изучение материала раздела/темы
Общий объем по дисциплине (модулю), часов	27	

Очно-заочной формы обучения

Раздел, тема	Количество часов	Вид самостоятельной работы
Раздел 1. Культура России в период доминирования традиционного мировосприятия	20	Самостоятельное изучение материала раздела/темы
Раздел 2. Культура России конца XIX-нач. XXI вв.: период радикальных трансформаций народного сознания	19	Самостоятельное изучение материала раздела/темы
Общий объем по дисциплине (модулю), часов	39	

Заочной формы обучения

Раздел, тема	Количество часов	Вид самостоятельной работы
Раздел 1. Культура России в период доминирования традиционного мировосприятия	30	Самостоятельное изучение материала раздела/темы

Раздел 2. Культура России конца XIX-нач. XXI вв.: период радикальных трансформаций народного сознания	30	Самостоятельное изучение материала раздела/темы
Общий объем по дисциплине (модулю), часов	60	

3.2. Задания для самостоятельной работы

Перечень вопросов для самостоятельной работы к Разделу 1:

1. Геополитическое положение России и особенности культуры
2. Влияние христианской (византийской) культуры на культуру Древней Руси.
3. Крещение Руси: история и значение.
4. Первое южнославянское влияние. Церковно-славянский язык как основной для литературы Древней Руси
5. Святые правители Киевской Руси
6. Летописание Древней Руси (IX - середина XIII в.)
7. Культура Руси в период монголо-татарского ига.
8. Духовная культура Руси в XIV -XV вв. Рост национального самосознания и идеи единства Руси.
9. Нестяжатели и иосифляне. Складывание официальной идеологии самодержавия: Иван Грозный и Андрей Курбский
10. Зарождение новой культуры в XVII в., ее основные черты.
11. Петровская революция в культуре. Петровское барокко.
12. Церковное искусство начала синодального периода.
13. Классицизм и неоклассицизм: идеологические и дидактические функции искусства
14. Реализм 1860-х: Позднеимперская культура России. "Воскрешение Московии": русский стиль 1880-1890-х гг.

Литература для самостоятельного изучения к Разделу 1.

Основная литература

1. *Замалеев, А. Ф.* История русской культуры : учебное пособие для вузов / А. Ф. Замалеев. — 2-е изд., испр. и доп. — Москва : Издательство Юрайт, 2024. — 196 с. — (Высшее образование). — ISBN 978-5-534-07601-1. — Текст : электронный // Образовательная платформа Юрайт [сайт]. — URL: <https://urait.ru/bcode/537481> (дата обращения: 01.02.2024).
2. *Горелов, А.А.* История русской культуры : учебник для вузов / А. А. Горелов. — 2-е изд., перераб. и доп. — Москва : Издательство Юрайт, 2024. — 387 с. — (Высшее образование). — ISBN 978-5-534-03144-7. — Текст : электронный // Образовательная платформа Юрайт [сайт]. — URL: <https://urait.ru/bcode/535685> (дата обращения: 01.02.2024).

Дополнительная литература

1. *Березовая, Л. Г.* История русской культуры в 2 ч. Часть 1: учебник для вузов / Л. Г. Березовая, Н. П. Берлякова. — 2-е изд., испр. и доп. — Москва: Издательство Юрайт, 2021. — 379 с. — (Высшее образование). — ISBN 978-5-534-08068-1. — Текст: электронный // Образовательная платформа Юрайт [сайт]. — URL: <https://urait.ru/bcode/471635> (дата обращения: 25.05.2023);
2. *Березовая, Л. Г.* История русской культуры. Практикум: учебное пособие для вузов / Л. Г. Березовая, Н. П. Берлякова. — 2-е изд., испр. и доп. — Москва: Издательство Юрайт, 2024. — 228 с. — (Высшее образование). — ISBN 978-5-534-08739-0. — Текст: электронный // Образовательная платформа Юрайт [сайт]. — URL: <https://urait.ru/bcode/538509> (дата обращения: 01.02.2024).
3. *Мартынов, А. И.* Культурогенез: учебник для вузов / А. И. Мартынов. — 2-е изд., испр. и доп. — Москва: Издательство Юрайт, 2024. — 297 с. — (Высшее образование). — ISBN 978-5-534-09543-2. — Текст: электронный // Образовательная платформа Юрайт [сайт]. — URL: <https://urait.ru/bcode/536104> (дата обращения: 01.02.2024).

Перечень вопросов для самостоятельной работы к Разделу 2:

1. Понятие русского культурного ренессанса.
2. Переход к модернистским проектам общекультурного характера. Модерн в России: стиль, направление.
3. Декаданс как факт социальной психологии конца XIX века.
4. Символизм как «миропонимание», эстетическая программа и художественный метод.
5. Массовая и элитарная культура русского Модернизма.
6. Ленинское понимание культурной революции, направления ее осуществления. Разрушение традиционной духовности и противостояние ему.
7. Культура авангарда Серебряного века и становление советской культуры
8. Культура русского зарубежья
9. Соцреализм – большой стиль эпохи Сталинизма
10. Период «Оттепели» в литературе, живописи, кинематографе. Обстоятельства его завершения
11. Советская культура в эпоху застоя. Вторая культура.
12. Трансформация советской культуры в эпоху гласности и демократизации
13. Возрождение духовных ценностей. Православие в культуре постсоветской России
14. Влияние глобализации на постсоветскую культуру
15. Обращение к традиционным ценностям как культурный выбор современности.

Литература для самостоятельного изучения к Разделу 2.

Основная литература

3. *Замалеев, А. Ф.* История русской культуры: учебное пособие для вузов / А. Ф. Замалеев. — 2-е изд., испр. и доп. — Москва: Издательство Юрайт, 2024. — 196 с. — (Высшее образование). — ISBN 978-5-534-07601-1. — Текст: электронный // Образовательная платформа Юрайт [сайт]. — URL: <https://urait.ru/bcode/537481> (дата обращения: 01.02.2024).
4. *Горелов, А. А.* История русской культуры: учебник для вузов / А. А. Горелов. — 2-е изд., перераб. и доп. — Москва: Издательство Юрайт, 2024. — 387 с. — (Высшее образование).

образование). — ISBN 978-5-534-03144-7. — Текст : электронный // Образовательная платформа Юрайт [сайт]. — URL: <https://urait.ru/bcode/535685> (дата обращения: 01.02.2024).

Дополнительная литература

4. *Березовая, Л. Г.* История русской культуры в 2 ч. Часть 2 : учебник для вузов / Л. Г. Березовая, Н. П. Берлякова. — 2-е изд., испр. и доп. — Москва : Издательство Юрайт, 2021. — 392 с. — (Высшее образование). — ISBN 978-5-534-08070-4. — Текст : электронный // Образовательная платформа Юрайт [сайт]. — URL: <https://urait.ru/bcode/472398> (дата обращения: 25.05.2023);
5. *Березовая, Л. Г.* История русской культуры. Практикум : учебное пособие для вузов / Л. Г. Березовая, Н. П. Берлякова. — 2-е изд., испр. и доп. — Москва : Издательство Юрайт, 2024. — 228 с. — (Высшее образование). — ISBN 978-5-534-08739-0. — Текст : электронный // Образовательная платформа Юрайт [сайт]. — URL: <https://urait.ru/bcode/538509> (дата обращения: 01.02.2024).
6. История и культура народов Северного Кавказа. XX — начало XXI века : учебное пособие для вузов / А. В. Венков [и др.] ; под редакцией А. В. Венкова. — Москва : Издательство Юрайт, 2024. — 300 с. — (Высшее образование). — ISBN 978-5-534-10599-5. — Текст : электронный // Образовательная платформа Юрайт [сайт]. — URL: <https://urait.ru/bcode/541645> (дата обращения: 01.02.2024).
7. *Касьянов, В. В.* История культуры : учебник для вузов / В. В. Касьянов. — 3-е изд., испр. и доп. — Москва : Издательство Юрайт, 2024. — 436 с. — (Высшее образование). — ISBN 978-5-534-07267-9. — Текст : электронный // Образовательная платформа Юрайт [сайт]. — URL: <https://urait.ru/bcode/537338> (дата обращения: 01.02.2024).

3.3. Методические указания к самостоятельной работе по дисциплине (модулю)

Освоение слушателями программы предполагает изучение материалов дисциплин (модулей) в ходе самостоятельной работы.

Для успешного освоения дисциплины (модуля) и достижения поставленных целей необходимо внимательно ознакомиться с рабочей программой дисциплины (модуля), доступной в электронной информационно-образовательной среде РГСУ.

Следует обратить внимание на списки основной и дополнительной литературы, на предлагаемые преподавателем ресурсы информационно-телекоммуникационной сети Интернет. Эта информация необходима для самостоятельной работы обучающегося.

Для более углубленного изучения темы задания для самостоятельной работы рекомендуется выполнять параллельно с изучением данной темы. При выполнении заданий по возможности используйте наглядное представление материала.

РАЗДЕЛ 4. ОЦЕНОЧНЫЕ МАТЕРИАЛЫ ПО ДИСЦИПЛИНЕ (МОДУЛЮ)

4.1. Форма промежуточной аттестации обучающегося по дисциплине (модулю)

Контрольным мероприятием промежуточной аттестации обучающихся по дисциплине (модулю) является **зачет**, который проводится в **устной** форме.

4.2. Организационные основы применения балльно-рейтинговой системы оценки успеваемости обучающихся по дисциплине (модулю)

Оценка качества освоения обучающимися дисциплины (модуля) реализуется в формате балльно-рейтинговой системы оценки успеваемости обучающихся (БРСО).

БРСО в ходе текущего контроля успеваемости и промежуточной аттестации осуществляется по 100-балльной шкале.

Академический рейтинг обучающегося по дисциплине (модулю) складывается из результатов:

- текущего контроля успеваемости (максимальный текущий рейтинг обучающегося 80 рейтинговых баллов;
- промежуточной аттестации (максимальный рубежный рейтинг обучающегося 20 рейтинговых баллов.

Условия оценки освоения обучающимся дисциплины (модуля) в формате БРСО доводятся преподавателем до сведения обучающихся на первом учебном занятии, а также размещены в свободном доступе в электронной информационно-образовательной среде Университета.

4.3. Проведение текущего контроля успеваемости обучающихся по дисциплине (модулю) в соответствии с балльно-рейтинговой системой оценки успеваемости обучающегося

В течение учебного семестра до промежуточной аттестации на основании утвержденной рабочей программы дисциплины (модуля) формируется текущий рейтинг обучающегося. Текущий рейтинг обучающегося складывается как сумма рейтинговых баллов, полученных им в течение учебного семестра по всем видам учебных занятий по дисциплине (модулю).

В процессе текущего контроля оцениваются следующие действия обучающегося, направленные на освоение компетенций в рамках изучения дисциплины (модуля):

- академическая активность (посещаемость учебных занятий, самостоятельное изучение содержания дисциплины (модуля) в электронной информационно-образовательной среде, соблюдение сроков сдачи практических заданий и текущих контрольных мероприятий и др.);
- выполнение и сдача текущих и итогового практических заданий (активное участие в групповых интерактивных занятиях (опрос с элементами научной дискуссии) и др.);
- прохождение рубежей текущего контроля, включая соблюдение графика их прохождения в электронной информационно-образовательной среде.

Для планирования расчета текущего рейтинга обучающегося используются следующие пропорции:

Вид учебного действия	Максимальная рейтинговая оценка, баллов
академическая активность	10
практические задания	40
<i>из них: текущие практические задания</i>	20
<i>итоговое практическое задание</i>	20
рубежи текущего контроля	30
<i>ИТОГО:</i>	80

В течение учебного семестра по дисциплине (модулю) обучающимся должен быть накоплен текущий рейтинг не менее 52 рейтинговых баллов (65% от максимального значения текущего рейтинга).

Необходимыми условиями допуска обучающегося к промежуточной аттестации по дисциплине являются положительное прохождение обучающимся не менее 65% рубежей текущего контроля с накоплением не менее 65% максимального рейтингового балла за каждый рубеж текущего контроля и положительное выполнение итогового практического задания с накоплением не менее 65% максимального рейтингового балла, установленного за итоговое практическое задание.

Невыполнение вышеуказанных условий является текущей академической задолженностью, которая должна быть ликвидирована обучающимся до контрольного мероприятия промежуточной аттестации.

Сведения о наличии у обучающихся текущей академической задолженности, сроках и порядке добора рейтинговых баллов для её ликвидации доводятся до обучающихся педагогическим работником.

В случае неликвидации текущей академической задолженности, педагогический работник обязан во время контрольного мероприятия промежуточной аттестации поставить обучающемуся 0 рейтинговых баллов. В этом случае ликвидация текущей академической задолженности возможна в периоды проведения повторной промежуточной аттестации.

4.4. Проведение промежуточной аттестации обучающихся по дисциплине (модулю) в соответствии с балльно-рейтинговой системой оценки успеваемости обучающегося

Промежуточная аттестация по дисциплине (модулю) проводится в соответствии с Положением о промежуточной аттестации обучающихся по основным профессиональным образовательным программам в Российском государственном социальном университете и Положением о балльно-рейтинговой системе оценки успеваемости обучающихся по основным профессиональным образовательным программам в Российском государственном социальном университете в действующей редакции.

На промежуточную аттестацию отводится 20 рейтинговых баллов.

Ответы обучающегося на контрольном мероприятии промежуточной аттестации оцениваются педагогическим работником по 20-балльной шкале, а итоговая оценка по дисциплине (модулю) выставляется по системе зачтено / не зачтено для зачета.

Критерии выставления оценки определяются Положением о балльно-рейтинговой системе оценки успеваемости обучающихся по основным профессиональным образовательным программам высшего образования - программам бакалавриата, программам специалитета, программам магистратуры в Российском государственном социальном университете.

В процессе определения рубежного рейтинга обучающегося используется следующая шкала:

Рубежный рейтинг	Критерии оценки освоения обучающимся дисциплины (модуля) в ходе контрольных мероприятий промежуточной аттестации
19-20 рейтинговых баллов	обучающийся глубоко и прочно усвоил программный материал, исчерпывающе, последовательно, грамотно и логически стройно его излагает, тесно увязывает с задачами и будущей деятельностью, не затрудняется с ответом при видоизменении задания, свободно справляется с задачами и практическими заданиями, правильно обосновывает принятые решения, умеет самостоятельно обобщать и излагать материал, не допуская ошибок

16-18 рейтинговых баллов	обучающийся твердо знает программный материал, грамотно и по существу излагает его, не допуская существенных неточностей в ответе на вопрос, может правильно применять теоретические положения и владеет необходимыми умениями и навыками при выполнении практических заданий
13-15 рейтинговых баллов	обучающийся освоил основной материал, но не знает отдельных деталей, допускает неточности, недостаточно правильные формулировки, нарушает последовательность в изложении программного материала и испытывает затруднения в выполнении практических заданий
1-12 рейтинговых баллов	обучающийся не знает значительной части программного материала, допускает существенные ошибки, с большими затруднениями выполняет практические задания
0 рейтинговых баллов	не аттестован

4.5. Оценочные материалы для проведения текущего и рубежного контроля обучающихся по дисциплине (модулю)

Перечень вопросов текущего и рубежного контроля

№ п/п	Контролируемые разделы (темы), дисциплины	Код контролируемой компетенции	Форма рубежного контроля	Вопросы/задания рубежного контроля
1	Раздел 1. Культура России в период доминирования традиционного мировосприятия	УК-5	опрос	<ol style="list-style-type: none"> 1. Охарактеризуйте культуру Московской Руси. 2. Сопоставьте взгляды С.М. Соловьева и В.О. Ключевского на события Смутного времени. 3. Выделите специфику культурно-исторического типа России; сравните его с Западом как типом культуры. 4. Художественная культура Древней Руси 5. Распространение грамотности на Руси. Берестяные грамоты. 6. Общественный строй и церковная организация на Руси
2	Раздел 2. Культура России конца XIX-нач. XXI вв.: период радикальных трансформаций народного сознания	УК-5	опрос	<ol style="list-style-type: none"> 1. Дайте сравнительный анализ альтернативных интерпретаций социокультурной динамики России западниками и славянофилами 2. Охарактеризуйте мировоззренческий кризис и конфликт «старой» и «новой» культур после Октябрьской революции 1917 года. 3. Охарактеризуйте современное понимание российской культурной идентификации 4. Столичная повседневность Петровской эпохи: трансформация быта. 5. Художественная культура «серебряного

				века», ее характерные черты 6. Глобализм и антиглобализм в культуре постсоветской России 7. Культура и искусство в СССР в предвоенное десятилетие 8. Великая Отечественная война 9. Перестройка и её влияние на развитие отечественной культуры
--	--	--	--	---

4.6. Оценочные материалы для проведения промежуточной аттестации обучающихся по дисциплине (модулю)

Вопросы/задания для проведения промежуточной аттестации обучающихся по дисциплине (модулю)

Коды контролируемой компетенции	Вопросы /задания
УК-5	<ol style="list-style-type: none"> 1. Причины и условия зарождения письменности у славян. 2. Создание славянской азбуки Кириллом, Мефодием и их учениками. Кириллица и глаголица. 3. Распространение грамотности на Руси. Берестяные грамоты. 4. Появление книги на Руси. Древнейшие русские рукописи. 5. Искусство рукописной книги: материалы и орудия письма, графика и миниатюры. 6. Возникновение древнерусской литературы, ее особенности и жанры. 7. «Повесть временных лет»: источники и основные сюжеты. 8. Произведения Владимира Мономаха. 9. Обоснование исторической роли Московского государства в «Сказании о князьях Владимирских». 10. Жанр «хожений» в древнерусской литературе. Игумен Даниил. 11. Отражение в литературе борьбы за единство русских земель перед внешней угрозой. «Слово о полку Игореве». 12. Возникновение и развитие теории «Москва – третий Рим». 13. Отображение церковного раскола в русской литературе. 14. Роль Симеона Полоцкого в распространении «новой» культуры. 15. Человек новой культуры в литературе петровского времени. 16. Классицизм как художественный метод эпохи Просвещения. 17. Принципы классицизма в литературе XVIII века. 18. Первые светские школы петровского времени и новые требования к образованию дворянства. 19. Создание и становление Московского университета. 20. Театр в русской культуре XVIII в. Жанры театральных постановок. 21. Создание русского государственного профессионального театра. Ф.Г. Волков. И.А. Дмитревский. 22. Театр в последней трети XVIII в. Традиции классицизма. Влияние сентиментализма. Появление драмы и комической оперы. 23. Крепостной театр. Труппа графа П.Б. Шереметева. Дворец-театр в Останкине. 24. Общественно-политические взгляды М.В. Ломоносова. 25. Сатирические журналы второй половины XVIII века. 26. Наука второй половины XIX – начала XX вв. 27. Развитие жанра портрета в XIX веке

	<p>28. Исторические композиции и религиозная живопись XIX века</p> <p>29. Натюральная школа в живописи</p> <p>30. Развитие жанра пейзажа в XIX веке: Айвазовский, Шишкин, Саврасов, Левитан</p> <p>31. Формирование и развитие реалистической школы живописи.</p> <p>32. Товарищество передвижных художественных выставок.</p> <p>33. Развитие русской музыки во второй половине XIX века.</p> <p>34. Эстетические установки символизма как философии культуры.</p> <p>35. Изобразительное искусство на рубеже XIX -XX веков</p> <p>36. Русская культура первой половины XX века.</p> <p>37. Русская культура второй половины XX века.</p> <p>38. Традиции инновации в современной русской культуре</p>
--	---

РАЗДЕЛ 5. УСЛОВИЯ РЕАЛИЗАЦИИ ДИСЦИПЛИНЫ (МОДУЛЯ)

5.1. Перечень основной и дополнительной учебной литературы для освоения дисциплины (модуля)

5.1.1. Основная литература

5. *Замалеев, А. Ф.* История русской культуры : учебное пособие для вузов / А. Ф. Замалеев. — 2-е изд., испр. и доп. — Москва : Издательство Юрайт, 2024. — 196 с. — (Высшее образование). — ISBN 978-5-534-07601-1. — Текст : электронный // Образовательная платформа Юрайт [сайт]. — URL: <https://urait.ru/bcode/537481> (дата обращения: 01.02.2024).
6. *Горелов, А.А.* История русской культуры : учебник для вузов / А. А. Горелов. — 2-е изд., перераб. и доп. — Москва : Издательство Юрайт, 2024. — 387 с. — (Высшее образование). — ISBN 978-5-534-03144-7. — Текст : электронный // Образовательная платформа Юрайт [сайт]. — URL: <https://urait.ru/bcode/535685> (дата обращения: 01.02.2024).

5.1.2. Дополнительная литература

8. *Березовая, Л. Г.* История русской культуры в 2 ч. Часть 1 : учебник для вузов / Л. Г. Березовая, Н. П. Берлякова. — 2-е изд., испр. и доп. — Москва : Издательство Юрайт, 2021. — 379 с. — (Высшее образование). — ISBN 978-5-534-08068-1. — Текст : электронный // Образовательная платформа Юрайт [сайт]. — URL: <https://urait.ru/bcode/471635> (дата обращения: 25.05.2023);
9. *Березовая, Л. Г.* История русской культуры в 2 ч. Часть 2 : учебник для вузов / Л. Г. Березовая, Н. П. Берлякова. — 2-е изд., испр. и доп. — Москва : Издательство Юрайт, 2021. — 392 с. — (Высшее образование). — ISBN 978-5-534-08070-4. — Текст : электронный // Образовательная платформа Юрайт [сайт]. — URL: <https://urait.ru/bcode/472398> (дата обращения: 25.05.2023);
10. *Березовая, Л. Г.* История русской культуры. Практикум : учебное пособие для вузов / Л. Г. Березовая, Н. П. Берлякова. — 2-е изд., испр. и доп. — Москва : Издательство Юрайт, 2024. — 228 с. — (Высшее образование). — ISBN 978-5-534-08739-0. — Текст : электронный // Образовательная платформа Юрайт [сайт]. — URL: <https://urait.ru/bcode/538509> (дата обращения: 01.02.2024).

11. История и культура народов Северного Кавказа. XX — начало XXI века : учебное пособие для вузов / А. В. Венков [и др.] ; под редакцией А. В. Венкова. — Москва : Издательство Юрайт, 2024. — 300 с. — (Высшее образование). — ISBN 978-5-534-10599-5. — Текст : электронный // Образовательная платформа Юрайт [сайт]. — URL: <https://urait.ru/bcode/541645> (дата обращения: 01.02.2024).
12. Мартынов, А. И. Культурогенез : учебник для вузов / А. И. Мартынов. — 2-е изд., испр. и доп. — Москва : Издательство Юрайт, 2024. — 297 с. — (Высшее образование). — ISBN 978-5-534-09543-2. — Текст : электронный // Образовательная платформа Юрайт [сайт]. — URL: <https://urait.ru/bcode/536104> (дата обращения: 01.02.2024).
13. Касьянов, В. В. История культуры : учебник для вузов / В. В. Касьянов. — 3-е изд., испр. и доп. — Москва : Издательство Юрайт, 2024. — 436 с. — (Высшее образование). — ISBN 978-5-534-07267-9. — Текст : электронный // Образовательная платформа Юрайт [сайт]. — URL: <https://urait.ru/bcode/537338> (дата обращения: 01.02.2024).

5.2. Перечень ресурсов информационно-коммуникационной сети «Интернет», необходимых для освоения дисциплины (модуля)

№ №	Название электронного ресурса	Описание электронного ресурса	Используемый для работы адрес
1.	ЭБС «Университетская библиотека онлайн»	Электронная библиотека, обеспечивающая доступ высших и средних учебных заведений, публичных библиотек и корпоративных пользователей к наиболее востребованным материалам по всем отраслям знаний от ведущих российских издательств	http://biblioclub.ru/
2.	Научная электронная библиотека eLIBRARY.ru	Крупнейший российский информационно-аналитический портал в области науки, технологии, медицины и образования, содержащий рефераты и полные тексты более 34 млн научных публикаций и патентов	http://elibrary.ru/
3.	Образовательная платформа Юрайт	Электронно-библиотечная система для ВУЗов, ССУЗов, обеспечивающая доступ к учебникам, учебной и методической литературе по различным дисциплинам.	https://urait.ru/
4.	База данных "EastView"	Полнотекстовая база данных периодических изданий	https://dlib.eastview.com
5.	Электронная библиотека "Grebennikon"	Библиотека предоставляет доступ более чем к 30 журналам, выпускаемых Издательским домом "Гребенников".	https://grebennikon.ru/

5.3 Методические указания для обучающихся по освоению дисциплины (модуля)

Освоение обучающимся дисциплины (модуля) предполагает изучение материалов дисциплины (модуля) на аудиторных занятиях и в ходе самостоятельной работы. Аудиторные занятия проходят в форме лекций и практических занятий.

При подготовке к аудиторным занятиям необходимо помнить особенности каждой формы его проведения.

Подготовка к учебному занятию лекционного типа заключается в следующем.

С целью обеспечения успешного обучения обучающийся должен готовиться к лекции, поскольку она является важнейшей формой организации учебного процесса, поскольку:

- знакомит с новым учебным материалом;
- разъясняет учебные элементы, трудные для понимания;
- систематизирует учебный материал;
- ориентирует в учебном процессе.

С этой целью:

- внимательно прочитайте материал предыдущей лекции;
- ознакомьтесь с учебным материалом по учебнику и учебным пособиям с темой прочитанной лекции;
- внесите дополнения к полученным ранее знаниям по теме лекции на полях лекционной тетради;
- запишите возможные вопросы, которые вы зададите лектору на лекции по материалу изученной лекции;
- постарайтесь уяснить место изучаемой темы в своей подготовке;
- узнайте тему предстоящей лекции (по тематическому плану, по информации лектора) и запишите информацию, которой вы владеете по данному вопросу.

Подготовка к практическому занятию

При подготовке и работе во время проведения практических занятий следует обратить внимание на следующие моменты: на процесс предварительной подготовки, на работу во время занятия, обработку полученных результатов, исправление полученных замечаний.

Предварительная подготовка к практическому занятию заключается в изучении теоретического материала в отведенное для самостоятельной работы время, ознакомление с инструктивными материалами с целью осознания задач практического занятия, техники безопасности при работе во время проведения практического занятия.

Работа во время проведения практического занятия включает:

- консультирование студентов преподавателями и вспомогательным персоналом с целью предоставления исчерпывающей информации, необходимой для самостоятельного выполнения предложенных преподавателем задач, ознакомление с правилами техники безопасности при проведении практической работы;
- самостоятельное выполнение заданий согласно обозначенной учебной программой тематики.

Обработка, обобщение полученных результатов проводится обучающимися самостоятельно или под руководством преподавателя (в зависимости от степени сложности поставленных задач). В результате оформляется индивидуальный отчет. Подготовленная к сдаче на контроль и оценку работа сдается преподавателю. Форма отчетности может быть письменная, устная или две одновременно. Главным результатом в данном случае служит получение положительной оценки по каждому практическому занятию. Это является необходимым условием при проведении рубежного контроля и допуска к зачету. При получении неудовлетворительных результатов обучающийся имеет право в дополнительное время пересдать преподавателю работу до проведения промежуточной аттестации.

5.4 Информационно-технологическое обеспечение образовательного процесса по дисциплины (модуля)

5.4.1. Средства информационных технологий

1. Персональные компьютеры;
2. Средства доступа в Интернет;
3. Проектор.

5.4.2. Программное обеспечение

1. Операционная система: Astra Linux SE
2. Пакет офисных программ: LibreOffice
3. Справочная система Консультант+
4. Okular или Acrobat Reader DC
5. Ark или 7-zip
6. User Gate
7. TrueConf (client)

5.4.3. Информационные справочные системы и профессиональные базы данных

№№	Название электронного ресурса	Описание электронного ресурса	Используемый для работы адрес
1.	ЭБС «Университетская библиотека онлайн»	Электронная библиотека, обеспечивающая доступ высших и средних учебных заведений, публичных библиотек и корпоративных пользователей к наиболее востребованным материалам по всем отраслям знаний от ведущих российских издательств	http://biblioclub.ru/
2.	Научная электронная библиотека eLIBRARY.ru	Крупнейший российский информационно-аналитический портал в области науки, технологии, медицины и образования, содержащий рефераты и полные тексты более 34 млн научных публикаций и патентов	http://elibrary.ru/
3.	Образовательная платформа Юрайт	Электронно-библиотечная система для ВУЗов, ССУЗов, обеспечивающая доступ к учебникам, учебной и методической литературе по различным дисциплинам.	https://urait.ru/
4.	База данных "EastView"	Полнотекстовая база данных периодических изданий	https://dlib.eastview.com
5.	Электронная библиотека "Grebennikon"	Библиотека предоставляет доступ более чем к 30 журналам, выпускаемых Издательским домом "Гребенников".	https://grebennikon.ru/

5.5 Материально-техническое обеспечение образовательного процесса по дисциплине (модулю)

Для изучения дисциплины (модуля) используются:

Учебная аудитория для лекционных занятий оснащена специализированной мебелью (стол для преподавателя, парты, стулья, доска для написания мелом), техническими средствами обучения (проектор, экран, звуковое оборудование, компьютер, имеющий доступ в Интернет), а также, при необходимости, демонстрационными печатными пособиями.

Учебная аудитория для практических занятий: оснащена специализированной мебелью (стол для преподавателя, парты, стулья, доска для написания мелом); техническими средствами обучения (проектор, экран, звуковое оборудование, компьютер, имеющий доступ в Интернет), а также, при необходимости, демонстрационными печатными пособиями

Помещения для самостоятельной работы обучающихся: оснащены специализированной мебелью (парты, стулья) техническими средствами обучения (персональные компьютеры с доступом в сеть Интернет и обеспечением доступа в электронно-информационную среду университета, программным обеспечением).

5.6 Образовательные технологии

При реализации дисциплины (модуля) применяются различные образовательные технологии, в том числе технологии электронного обучения.

Освоение дисциплины (модуля) предусматривает использование в учебном процессе активных и интерактивных форм проведения учебных занятий в форме деловых игр, разбора конкретных ситуаций, решения логических и ситуационных задач в сочетании с внеаудиторной работой с целью формирования и развития **профессиональных** навыков обучающихся.

При освоении дисциплины (модуля) предусмотрено применение электронного обучения.

Учебные часы дисциплины (модуля) предусматривают классическую контактную работу преподавателя с обучающимся в аудитории и контактную работу посредством электронной информационно-образовательной среды в синхронном и асинхронном режиме (вне аудитории) посредством применения возможностей компьютерных технологий (электронная почта, электронный учебник, вебинар, презентация и др.).

ЛИСТ РЕГИСТРАЦИИ ИЗМЕНЕНИЙ

№ п/п	Содержание изменения	Реквизиты документа об утверждении изменения	Дата введения изменения
1.			
2.			
3.			



**Министерство науки и высшего образования Российской Федерации
Федеральное государственное бюджетное образовательное
учреждение
высшего образования
«Российский государственный социальный университет»**

УТВЕРЖДАЮ
Заведующий кафедрой иностранных языков и
культуры

Л.А. Апанасюк
«27» февраля 2024 г.

**РАБОЧАЯ ПРОГРАММА ДИСЦИПЛИНЫ (МОДУЛЯ)
«ИНОСТРАННЫЙ ЯЗЫК АКАДЕМИЧЕСКОГО И ПРОФЕССИОНАЛЬНОГО
ВЗАИМОДЕЙСТВИЯ»**

Направление подготовки
«43.04.02 Туризм»

Направленность
«Стратегическое управление туристскими проектами»

**ОБРАЗОВАТЕЛЬНАЯ ПРОГРАММА ВЫСШЕГО ОБРАЗОВАНИЯ - ПРОГРАММА
МАГИСТРАТУРЫ**

Форма обучения
Очная, очно-заочная, заочная

Москва 2024

СОДЕРЖАНИЕ

РАЗДЕЛ 1. ПАСПОРТ РАБОЧЕЙ ПРОГРАММЫ ДИСЦИПЛИНЫ (МОДУЛЯ).....	4
1.1 Цель и задачи дисциплины (модуля).....	4
1.2 Планируемые результаты обучения по дисциплине (модулю) в рамках планируемых результатов освоения основной профессиональной образовательной программы высшего образования – программы магистратуры, соотнесенные с установленными индикаторами достижения компетенций	4
РАЗДЕЛ 2. СТРУКТУРА И СОДЕРЖАНИЕ ДИСЦИПЛИНЫ (МОДУЛЯ).....	5
2.1 Объем дисциплины (модуля), включая контактную работу обучающегося с педагогическими работниками и самостоятельную работу обучающегося	5
2.2. Учебно-тематический план дисциплины (модуля).....	7
2.3. Содержание дисциплины (модуля)	13
РАЗДЕЛ 3. УЧЕБНО-МЕТОДИЧЕСКОЕ ОБЕСПЕЧЕНИЕ САМОСТОЯТЕЛЬНОЙ РАБОТЫ ОБУЧАЮЩИХСЯ ПО ДИСЦИПЛИНЕ (МОДУЛЮ).....	19
3.1. Виды самостоятельной работы обучающихся по дисциплине (модулю).....	19
3.2. Задания для самостоятельной работы.....	Ошибка! Закладка не определена.
3.3. Методические указания к самостоятельной работе по дисциплине (модулю).....	24
РАЗДЕЛ 4. ОЦЕНОЧНЫЕ МАТЕРИАЛЫ ПО ДИСЦИПЛИНЕ (МОДУЛЮ).....	25
4.1. Форма промежуточной аттестации обучающегося по дисциплине (модулю).....	25
4.2. Оценочные материалы, определяющие процедуры оценивания знаний, умений, навыков и (или) опыта деятельности, характеризующих этапы формирования компетенций	25
4.2.1. Организационные основы применения балльно-рейтинговой системы оценки успеваемости обучающихся по дисциплине (модулю)	25
4.2.2. Проведение текущего контроля успеваемости обучающихся по дисциплине (модулю) в соответствии с балльно-рейтинговой системой оценки успеваемости обучающегося	26
4.2.3. Проведение промежуточной аттестации обучающихся по дисциплине (модулю) в соответствии с балльно-рейтинговой системой оценки успеваемости обучающегося	27
4.3. Перечень заданий для проведения текущей и промежуточной оценки знаний, умений, навыков и (или) опыта деятельности, характеризующих этапы формирования компетенций.....	29
4.3.1. Оценочные материалы для проведения текущей аттестации и рубежного контроля, обучающихся по дисциплине (модулю)	29
4.3.2. Оценочные материалы для проведения промежуточной аттестации обучающихся по дисциплине (модулю)	32
РАЗДЕЛ 5. УСЛОВИЯ РЕАЛИЗАЦИИ ДИСЦИПЛИНЫ (МОДУЛЯ).....	35
5.1. Перечень основной и дополнительной учебной литературы для освоения дисциплины (модуля).....	35
5.1.1. Основная литература	35
5.1.2. Дополнительная литература.....	35
5.2 Перечень ресурсов информационно-коммуникационной сети «Интернет», необходимых для освоения дисциплины «Иностранный язык академического и профессионального взаимодействия (английский язык)»	35
5.3 Методические указания для обучающихся по освоению дисциплины (модуля)	36
5.4 Информационно-технологическое обеспечение образовательного процесса по дисциплины (модуля).....	37
5.4.1. Средства информационных технологий	37
5.4.2. Лицензионное и свободно распространяемое программное обеспечение, в том числе отечественного производства:	37
5.4.3. Информационные справочные системы и профессиональные базы данных.....	37
5.5. Материально-техническое обеспечение образовательного процесса по дисциплине (модулю)	37
ЛИСТ РЕГИСТРАЦИИ ИЗМЕНЕНИЙ.....	39

Рабочая программа дисциплины (модуля) «Иностранный язык академического и профессионального взаимодействия» разработана на основании федерального государственного образовательного стандарта высшего образования – *магистратуры* по направлению подготовки 43.04.02 *Туризм*, утвержденного приказом Министерства образования и науки Российской Федерации от 15.06.2017гг № 556, учебного плана по основной профессиональной образовательной программе высшего образования - программы *магистратуры* по направлению подготовки 43.04.02 *Туризм* (далее – «ОПОП»).

Рабочая программа дисциплины (модуля) «Иностранный язык академического и профессионального взаимодействия» разработана рабочей группой в составе: доцент кафедры иностранных языков и культуры Жиронкина О.А.

Рабочая программа дисциплины (модуля) обсуждена и утверждена на заседании кафедры иностранных языков и культуры (выпускающая кафедра)

Протокол № 8 от «27» февраля 2024 года

Заведующий кафедрой иностранных
языков и культуры
доктор педагогических наук, доцент



(подпись)

Л.А. Апанасюк

РАЗДЕЛ 1. ПАСПОРТ РАБОЧЕЙ ПРОГРАММЫ ДИСЦИПЛИНЫ (МОДУЛЯ)

1.1 Цель и задачи дисциплины (модуля)

Цель дисциплины (модуля) заключается в получении обучающимися теоретических знаний о заключаются в получении обучающимися теоретических знаний об иностранном языке (английском) с последующим применением в профессиональной деятельности и практических навыков по использованию иностранного языка в профессиональной сфере.

Задачи дисциплины (модуля):

1. Формирование представлений о нормах изучаемого языка в традиционной общелитературной области;
2. Развитие умений устной и письменной коммуникации на иностранном языке в межличностном общении;
3. Развитие коммуникативной компетенции и практических навыков иноязычного общения в рамках моновязычной онлайн среды, медиации, восприятия и порождения письменных текстов (академического письма);
4. Знание лексических и грамматических единиц и их использования при порождении и восприятии иноязычных высказываний;
5. Построение логичных высказываний (устных и письменных) в профессиональной коммуникации на базе восприятия и порождения самостоятельных текстов при чтении, письме и аудировании;
6. Владение навыком преобразования иноязычных языковых форм в соответствии с медиацией в сфере профессиональной коммуникации.

1.2 Планируемые результаты обучения по дисциплине (модулю) в рамках планируемых результатов освоения основной профессиональной образовательной программы высшего образования – программы *магистратуры*, соотнесенные с установленными индикаторами достижения компетенций

Процесс освоения дисциплины (модуля) направлен на формирование у обучающихся следующих компетенций: УК-4, ОПК-1 в соответствии с учебным планом.

В результате освоения дисциплины (модуля) обучающийся должен демонстрировать следующие результаты:

Категория компетенций (при наличии)	Код компетенции Формулировка компетенции	Код и наименование индикатора достижения компетенции	Результаты обучения
Коммуникация	УК-4 Способен осуществлять деловую коммуникацию в устной и письменной формах на государственном языке Российской Федерации и иностранном(ых)	УК-4.1. Способен применять современные коммуникативные правила и этику речевого общения, правила делового этикета	Знать: современные коммуникативные технологии на русском и иностранном языках; существующие профессиональные сообщества для профессионального взаимодействия. Уметь: вести диалог, соблюдая нормы речевого этикета, используя различные стратегии, выстраивать монолог

	языке(ах)	УК-4.2. Демонстрирует умение вести обмен деловой информацией в устной и письменной формах на государственном языке РФ (иностранных языках).	Знать: правила и закономерности личной и деловой устной и письменной коммуникации
			Уметь: применять методику межличностного делового общения на русском и иностранном языках, с применением профессиональных языковых форм, средств и современных коммуникативных технологий
		УК-4.3. Использует информационно-коммуникационные технологии при поиске необходимой информации в процессе решения стандартных коммуникативных задач на государственном и иностранном языке.	Знать: современные средства информационно-коммуникационных технологий
			Уметь: применять на практике коммуникативные технологии, методы и способы делового общения для академического и профессионального взаимодействия

РАЗДЕЛ 2. СТРУКТУРА И СОДЕРЖАНИЕ ДИСЦИПЛИНЫ (МОДУЛЯ)

2.1 Объем дисциплины (модуля), включая контактную работу обучающегося с педагогическими работниками и самостоятельную работу обучающегося

Общая трудоемкость дисциплины (модуля) составляет 4 зачетных единиц.

Очная форма обучения

Вид учебной работы	Всего часов	Семестры	
		1	2
Контактная работа обучающихся с педагогическими работниками	72	36	36
Лекционные занятия			
<i>из них: в форме практической подготовки</i>			
Практические занятия	72	36	36
<i>из них: в форме практической подготовки</i>			
Лабораторные занятия			
<i>из них: в форме практической подготовки</i>			
Консультации			
<i>из них: в форме практической подготовки</i>			
Самостоятельная работа обучающихся	54	27	27
Контроль промежуточной аттестации	18	9	9
Форма промежуточной аттестации		зачет	Зачет с оценкой

ОБЪЕМ ДИСЦИПЛИНЫ (МОДУЛЯ) В ЧАСАХ	144	72	72
Очно-заочная форма обучения			
Вид учебной работы	Всего часов	Семестры	
		1	2
Контактная работа обучающихся с педагогическими работниками	48	24	24
Лекционные занятия			
<i>из них: в форме практической подготовки</i>			
Практические занятия	48	24	24
<i>из них: в форме практической подготовки</i>			
Лабораторные занятия			
<i>из них: в форме практической подготовки</i>			
Консультации / Иная контактная работа			
<i>из них: в форме практической подготовки</i>			
Самостоятельная работа обучающихся	78	39	39
Контроль промежуточной аттестации	18	9	9
Форма промежуточной аттестации		зачет	зачет с оценкой
ОБЪЕМ ДИСЦИПЛИНЫ (МОДУЛЯ) В ЧАСАХ	144	72	72

Заочная форма обучения					
Вид учебной работы	Всего часов	Курс 1			
		Сессия 1	Сессия 2	Сессия 3	Сессия 4
Контактная работа обучающихся с педагогическими работниками	16	4	4	4	4
Лекционные занятия					
<i>из них: в форме практической подготовки</i>					
Практические занятия	16	4	4	4	4
<i>из них: в форме практической подготовки</i>					
Лабораторные занятия					
<i>из них: в форме практической подготовки</i>					
Консультации / Иная контактная работа					
<i>из них: в форме практической подготовки</i>					
Самостоятельная работа обучающихся	120	32	28	32	28
Контроль промежуточной аттестации	8		4		4

Форма промежуточной аттестации			зачет		зачет с оценкой
ОБЪЕМ ДИСЦИПЛИНЫ (МОДУЛЯ) В ЧАСАХ	144	36	36	36	36

**2.2. Учебно-тематический план дисциплины (модуля)
Очной формы обучения**

Раздел, тема	Виды учебной работы, академических часов									
	Всего	Самостоятельная работа	Контактная работа обучающихся с педагогическими работниками							
			Всего	Лекционные занятия <i>из них: в форме практической подготовки</i>	Практические занятия <i>из них: в форме практической подготовки</i>	Лабораторные занятия <i>из них: в форме практической подготовки</i>	Консультации / Иная контактная работа <i>из них: в форме практической подготовки</i>			
Модуль 1 (Семестр 1)										
Раздел 1. The world of science	31	13	18			18				
Тема 1.1. The scientific attitude Scientific methods and the methods of science	16	6	10			10				
Тема 1.2. Pure and applied science The role of chance in scientific discovery	15	7	8			8				
Раздел 2. Professional communication	32	14	18			18				
Тема 2.1. Ways of business and professional communicating	16	6	10			10				
Тема 2.2 Technology devices and information communicative technologies	16	8	8			8				
Контроль промежуточной аттестации (час)	9									
<i>Форма промежуточной аттестации</i>	<i>Зачет</i>									
Общий объем, часов по модулю	72	27	36			36				
Модуль 2 (Семестр 2)										
Раздел 3. Science and its progress	31	13	18			18				

Раздел, тема	Виды учебной работы, академических часов									
	Всего	Самостоятельная работа	Контактная работа обучающихся с педагогическими работниками							
			Всего	Лекционные занятия из них: в форме практической подготовки	Практические занятия из них: в форме практической подготовки	Лабораторные занятия из них: в форме практической подготовки	Консультации / Иная контактная работа из них: в форме практической подготовки			
Тема 3.1. The relations between science and society	16	6	10			10				
Тема 3.2. The achievement of science and technical revolution and our day-to-day life	15	7	8			8				
Раздел 4. Postgraduate education	32	14	18			18				
Тема 4.1. Postgraduate programmes and academic, research degrees. Research supervision. International conference participation	17	7	10			10				
Тема 4.2. Careers advice	15	7	8			8				
Контроль промежуточной аттестации (час)	9									
<i>Форма промежуточной аттестации</i>	<i>Зачет с оценкой</i>									
Общий объем, часов по модулю	72	27	36			36				
Общий объем, часов по дисциплине	144	54	72			72				

Очно-заочной формы обучения

Раздел, тема	Виды учебной работы, академических часов									
	Всего	Самостоятельная работа	Контактная работа обучающихся с педагогическими работниками							

			Всего	Лекционные занятия <i>из них: в форме практической подготовки</i>	Практические занятия <i>из них: в форме практической подготовки</i>	Лабораторные занятия <i>из них: в форме практической подготовки</i>	Консультации / Иная контактная работа <i>из них: в форме практической подготовки</i>				
Модуль 1 (Семестр 1)											
Раздел 1. The world of science	32	20	12		12						
Тема 1.1. The scientific attitude Scientific methods and the methods of science	16	10	6		6						
Тема 1.2. Pure and applied science The role of chance in scientific discovery	16	10	6		6						
Раздел 2. Professional communication	31	19	12		12						
Тема 2.1. Ways of business and professional communicating	16	10	6		6						
Тема 2.2 Technology devices and information communicative technologies	15	9	6		6						
Контроль промежуточной аттестации (час)	9										
<i>Форма промежуточной аттестации</i>	<i>Зачет</i>										
Общий объем, часов по модулю	72	39	24		24						
Модуль 2 (Семестр 2)											
Раздел 3. Science and its progress	32	20	12		12						
Тема 3.1. The relations between science and society	16	10	6		6						
Тема 3.2. The achievement of science and technical revolution and our day-to-day life	16	10	6		6						
Раздел 4. Postgraduate education	31	19	12		12						

Раздел, тема	Виды учебной работы, академических часов									
	Всего	Самостоятельная работа	Контактная работа обучающихся с педагогическими работниками							
			Всего	Лекционные занятия <i>из них: в форме практической подготовки</i>	Практические занятия <i>из них: в форме практической подготовки</i>	Лабораторные занятия <i>из них: в форме практической подготовки</i>	Консультации / Иная контактная работа <i>из них: в форме практической подготовки</i>			
Тема 4.1. Postgraduate programmes and academic, research degrees. Research supervision. International conference participation	16	10	6		6					
Тема 4.2. Careers advice	15	9	6		6					
Контроль промежуточной аттестации (час)	9									
<i>Форма промежуточной аттестации</i>	<i>Зачет с оценкой</i>									
Общий объем, часов по модулю	72	39	24		24					
Общий объем, часов по дисциплине	144	78	48		48					

Заочной формы обучения

Раздел, тема	Виды учебной работы, академических часов									
	Всего	Самостоятельная работа	Контактная работа обучающихся с педагогическими работниками							
			Всего	Лекционные занятия <i>из них: в форме практической подготовки</i>	Практические занятия <i>из них: в форме практической подготовки</i>	Лабораторные занятия <i>из них: в форме практической подготовки</i>	Консультации / Иная контактная работа <i>из них: в форме практической подготовки</i>			
Модуль 1 (Курс 1 Сессия 1)										

Раздел, тема	Виды учебной работы, академических часов										
	Всего	Самостоятельная работа	Контактная работа обучающихся с педагогическими работниками								
			Всего	Лекционные занятия <i>из них: в форме практической подготовки</i>	Практические занятия <i>из них: в форме практической подготовки</i>	Лабораторные занятия <i>из них: в форме практической подготовки</i>	Консультации / Иная контактная работа <i>из них: в форме практической подготовки</i>				
Раздел 1. The world of science	36	32	4			4					
Тема 1.1. The scientific attitude Scientific methods and the methods of science	18	16	2			2					
Тема 1.2. Pure and applied science The role of chance in scientific discovery	18	16	2			2					
Контроль промежуточной аттестации (час)											
<i>Форма промежуточной аттестации</i>											
Модуль 1 (Курс 1 Сессия 2)											
Раздел 2. Professional communication	32	28	4			4					
Тема 2.1. Ways of business and professional communicating	16	14	2			2					
Тема 2.2 Technology devices and information communicative technologies	16	14	2			2					
Контроль промежуточной аттестации (час)	4										
<i>Форма промежуточной аттестации</i>	<i>Зачет</i>										
Общий объем, часов по модулю	72	60	8			8					

Раздел, тема	Виды учебной работы, академических часов										
	Всего	Самостоятельная работа	Контактная работа обучающихся с педагогическими работниками								
			Всего	Лекционные занятия <i>из них: в форме практической подготовки</i>	Практические занятия <i>из них: в форме практической подготовки</i>	Лабораторные занятия <i>из них: в форме практической подготовки</i>	Консультации / Иная контактная работа <i>из них: в форме практической подготовки</i>				
Модуль 2 (Курс 1 Сессия 3)											
Раздел 3. Science and its progress	36	32	4			4					
Тема 3.1. The relations between science and society	18	16	2			2					
Тема 3.2. The achievement of science and technical revolution and our day-to-day life	18	16	2			2					
Контроль промежуточной аттестации (час)											
<i>Форма промежуточной аттестации</i>											
Модуль 2 (Курс 1 Сессия 4)											
Раздел 4. Postgraduate education	32	28	4			4					
Тема 4.1. Postgraduate programmes and academic, research degrees. Research supervision. International conference participation	16	14	2			2					
Тема 4.2. Careers advice	16	14	2			2					
Контроль промежуточной аттестации (час)	4										
<i>Форма промежуточной аттестации</i>	<i>Зачет с оценкой</i>										
Общий объем, часов по модулю	72	60	8			8					
Общий объем, часов по дисциплине	144	120	16			16					

2.3. Содержание дисциплины (модуля)

РАЗДЕЛ 1. The world of science

Перечень изучаемых элементов содержания

The scientific attitude. Scientific methods and the methods of science. Pure and applied science. The role of chance in scientific discovery.

Тема 1.1. The scientific attitude Scientific methods and the methods of science

Перечень изучаемых элементов содержания

Лексическая тема первого подмодуля включает в себя материал о различных аспектах науки, научных методах.

Грамматическая тема:

- Вводно-корректирующий курс;
- Неличные формы глагола.

Тема 1.2. Pure and applied science. The role of chance in scientific discovery.

Перечень изучаемых элементов содержания

Лексическая тема первого подмодуля включает в себя материал о различных аспектах науки, научных методах.

Грамматическая тема:

- Вводно-корректирующий курс;
- Неличные формы глагола.

РАЗДЕЛ 2. Professional communication

Перечень изучаемых элементов содержания

Ways of business and professional communicating. Technology devices and information communicative technologies.

Тема 2.1. Ways of business and professional communicating

Перечень изучаемых элементов содержания

Лексическая тема: ведение деловой переписки; анализ текстов из профессиональных журналов - информационный поиск и анализ статей из профессиональных журналов и интернет-ресурсов;

Грамматическая тема:

- предлоги сравнения (like/as);
- Nominative with the Infinitive.

Тема 2.2. Technology devices and information communicative technologies.

Перечень изучаемых элементов содержания

В лексической теме четвертого подмодуля приводится материал о современных устройствах и информационно-коммуникационных технологиях,

Грамматическая тема:

- вводные слова, дополняющие и противопоставляющие информацию;
- Objective with the Infinitive.

РАЗДЕЛ 3. Science and its progress

Перечень изучаемых элементов содержания

The relations between science and society. The achievement of science and technical revolution and our day-to-day life.

Тема 3.1. The relations between science and society

Перечень изучаемых элементов содержания

Лексическая тема пятого подмодуля содержит материал, раскрывающий степень влияния науки на общество.

Грамматическая тема:

- Present Perfect Simple;
- Present Perfect Continuous.

Тема 3.2. The achievement of science and technical revolution and our day-to-day life

Перечень изучаемых элементов содержания

Лексическая тема шестого подмодуля включает материал о достижениях науки в повседневной жизни.

Грамматическая тема:

- Словообразование: типичные словообразовательные образцы и передаваемые ими значения;
- Absolute Constructions.

РАЗДЕЛ 4. Postgraduate education

Перечень изучаемых элементов содержания

Postgraduate programmes and academic, research degrees. Research supervision. International conference participation. Careers advice.

Тема 4.1. Postgraduate programmes and academic, research degrees. Research supervision. International conference participation

Перечень изучаемых элементов содержания

В лексической теме седьмого подмодуля приводится материал о программах послевузовского обучения и научных степенях, научном руководстве, о правилах участия в международных конференциях.

Грамматическая тема:

- Participle: Form and Use

Тема 4.2. Careers advice

Перечень изучаемых элементов содержания

В лексической теме восьмого подмодуля дан материал о способах преодоления трудностей для построения успешной карьеры молодого специалиста.

Грамматическая тема:

- Gerund: Active and Passive;

ЗАДАНИЕ К ПРАКТИЧЕСКИМ ЗАНЯТИЯМ РАЗДЕЛА 1

Тема практического занятия: The world of science.

Форма практического задания: письменная работа.

Task 1. Read and translate the text, make a summary of it.

Text A GUI operating systems

The term user interface refers to the standard procedures that the user follows in order to interact with a computer. In the late 1970s and early 80s, the way users accessed computer systems was very complex. They had to memorize and type a lot of commands just to see the contents of a disk and to copy files. In fact, it was only experts who used computers, so there was no need for a user-friendly interface. In 1984, Apple produced the Macintosh, the first computer with a mouse and a graphical user interface (GUI). Macs were designed with one clear aim: to facilitate interaction with the computer. A few years later, Microsoft launched Windows, another operating system based on graphics and intuitive

tools. Nowadays, computers are used by all kinds of people, and as a result there is growing emphasis on accessibility and user-friendly systems. A GUI makes use of a WIMP environment: windows, icons, menus and pointer. A drop-down menu, or pull-down menu, is a list of options that appear below a menu bar when you click on an item. The pointer is an arrow, controlled by the mouse, which lets you choose options from menus. The background of the screen is called the desktop, which contains labeled pictures called icons. These icons represent files or folders. Double-clicking a folder opens a window which contains programs, documents, or more nested folders. When you are in a folder, you can launch a program or document by double-clicking the icon or you can drag it to another location. When you run a program, your PC opens a window that lets you work with different tools. All the programs have a high level of consistency, with similar toolbars, menu bars, buttons and dialog boxes. A modern OS also provides access to networks and allows multitasking, which means you can run several programs – and do various tasks – at the same time. The most popular operating systems are: Windows Vista, Mac OS, Unix, Linux, Windows Mobile, Palms OS, The Symbian.

РУБЕЖНЫЙ КОНТРОЛЬ К РАЗДЕЛУ 1

Тема практического занятия: The world of science.

Форма рубежного контроля: контрольная работа.

Write an abstract (annotation) to the text “GUI operating systems” in about 100 words (500-2000 symbols). Follow the structure and main steps:

Structure:

1. Introduction (It is the stage where a reader faces the problem)
2. The body (It expresses the main facts and problems of the original document).
3. The ending (It gives recommendations for a definite group of readers)

Main steps: 1. Reread the text attentively. 2. Formulate the main statement in brief. 3. Introduce the author and title of the work in the opening sentence. 4. Underline the relevant/important information in each paragraph. 5. Use key-patterns for writing annotation. 6. Make notes about the main points. Leave details (such as examples) and quotations from the text. 7. Mention the important facts in chronological order. 8. Annotation/Abstract should be written in present tense and indirect speech. 9. Avoid repetitions. 10. Link the sentences with connectors (and, but, because, therefore, etc). 11. Write your first draft. 12. Improve your first draft by reducing sentences. For example:

a) Cut out unnecessary phrases • Macs were designed with one clear aim: to facilitate interaction with the computer. • Macs were designed to facilitate interaction with the computer.

b) Omit qualifying words (adjectives or modifying adverbs) • very complex • complex

c) Transform relative clauses into –ing participle clauses. • Double-clicking a folder opens a window which contains programs, documents or... • Double-clicking a folder opens a window containing programs, documents or...

12. Write the final version of your annotation. Don't forget to check the spelling and grammar.

ЗАДАНИЕ К ПРАКТИЧЕСКИМ ЗАНЯТИЯМ РАЗДЕЛА 2

Тема практического занятия: Professional communication.

Форма практического задания: контрольная работа.

Task 1. Read and translate the text, make a summary of it.

Making an Effective Presentation

A presentation is a report one gives to the audience. It can be a short report, a long analysis, a

narrative of any length, formal, or informal. Whether oral or written, the presentation format should be clear and organized. Simplicity, clarity and brevity are characteristic features of perfect presentation. The best presenters take the view that presenting is not formalized public speaking, it is a dynamic way of dealing with people. If you want to be effective you are to maintain the delicate balance and proportion dealing with the three essential elements of presenting: presenter – audience – message. Thus, you are to study how to do it.

1. Work on your image. Perceptions are sometimes more powerful than facts! First impressions influence the audience's attitudes to you. Wear an outfit that you know and love, not something new or fussy to feel comfortable.
2. Know your audience, their background and their motives. The factor of the listener is one of the most important parameters of effective communication. The golden rule of public speaking is that you should always keep your audience in mind. The best advice which can be given by an experienced presenter is: make your language natural and comprehensive for the audience.
3. Define your objective and analyze the communication situation. This will help you decide on the vocabulary and style you use in your presentation. Lexical expressive means help you personalize your message, reveal your attitudes.
4. Being an oral form of communication, presentation is to be well structured. The traditional and generally accepted structure of a speech contains the following elements: – introduction, in which the speaker grabs the attention of the audience, introduces the subject, his purpose and himself to the audience; – the body of the speech, which contains a summary of the major ideas and information that supports and clarifies the ideas; – conclusion (close), which contains a summary or a conclusion from the information presented and which helps the speaker to end his speech gracefully.

Methods of Delivery – successful delivery of the speech depends to a considerable extent on the method of presentation selected by the speaker. Four general methods of delivery may be distinguished: impromptu, manuscript, memorized and extemporaneous. The impromptu method of delivery involves speaking without any specific preparation. In the manuscript method the entire speech is read to the audience. The memorized method of delivery involves writing out the speech word for word and committing it to memory. The extemporaneous method of delivery is based upon thorough preparation, memorizing the main ideas and abbreviating the manuscript to a number of key words and phrases. There is no commitment to exact wording. This method is usually described as the most effective one. The main advantage of this method is that it allows you great flexibility.

Making the Presentation – the following practical tips can be useful: greet the audience, and tell them who you are, then tell them what you are going to tell them; keep to the time allowed; if you can, keep it short; stick to the plan for the presentation; leave time for discussion; at the end of your presentation ask if there are any questions; finally, make your closing remarks by thanking your audience.

Voice Qualities – your voice is you. Bearing it in mind the speaker should know how to master his voice qualities, change them, adjust to the occasion. It is common knowledge that your voice shows not only your character but also your mood. During the presentation the speaker sounds self-assured, concerned, personally involved, very often enthusiastic. Follow the following tips: speak clearly; don't shout or whisper; be natural – don't rush, or talk deliberately slowly; pause at key points; avoid jokes; to make the presentation interesting, change your delivery, but not too obviously, e.g. speed (rate), pitch of voice, volume, etc.

Body Language – keep your body relaxed and use controlled gestures and pauses. Be careful not to move around too much during your talk (as this will distract your audience). Strike up eye contact if possible. The idea is to give the impression that you are talking to each individual in your audience. Visual aids significantly improve the interest of a presentation. Visuals help to: focus the attention of your audience, illustrate points which are hard to visualize, reinforce your main ideas, involve and motivate the audience.

РУБЕЖНЫЙ КОНТРОЛЬ К РАЗДЕЛУ 2

Тема практического занятия: Professional communication.

Форма рубежного контроля: контрольная работа.

Progress Test 1

Translate the sentences from English into Russian.

1. The solution of the problem requires that all the experimental data obtained be exact.
2. It would be desirable to specify the position of the point relative to the fixed axis.
3. It is required that all measurement be done beforehand.
4. Without the force of gravitation there would be no pressure in liquids.
5. In order that this method might be applied two conditions must be observed.
6. The radical improvements of the international situation would create favorable requisites for the reduction of military spending.
7. The calculations which would have taken several years of intense human work in the past are now done in a few minutes or hours.
8. It is necessary that the average acceleration of the moving body be determined accurately.

ЗАДАНИЕ К ПРАКТИЧЕСКИМ ЗАНЯТИЯМ РАЗДЕЛА 3

Тема практического занятия: Science and its progress.

Форма практического задания: письменная работа.

Task 1. Read and translate the text, make a summary of it.

Gathering and Organizing Information

To gather information for an informative speech, begin with your own experience by brainstorming a list of everything you already know about the subject. Then consult several other good resources of information both electronic and published: reference materials, books, periodicals. You might also interview people who are knowledgeable about the subject. Be sure to make notes through your research.

Use the strategies for organizing your speech:

1 Arrange your materials by topics and subtopics in the order you plan to present your information. Make a detailed outline of your speech and then draft an introduction and a conclusion.

2 To capture the interest of your audience, begin your speech with an anecdote, an unusual fact, a question, an interesting quotation, or some other attention-getting device. Include a thesis statement that makes clear the main idea and the purpose of your speech.

3 Arrange the supporting points or details in a logical order for the body of your speech. Revise your outline as needed to improve the logical flow of ideas. Think of the transitions you will use to connect your ideas.

4 Write a conclusion for your speech that summarizes your main idea and signals to the audience that you have finished.

5 Use computer technologies in listening: software, multimedia while preparing and delivering your speech.

РУБЕЖНЫЙ КОНТРОЛЬ К РАЗДЕЛУ 3

Тема практического занятия: Science and its progress.

Форма рубежного контроля: контрольная работа.

Task 1. Give Russian equivalents of:

- a)
1. to develop new materials
 2. to predict elements
 3. to propose a hypothesis
 4. to obtain results
 5. to apply methods
- b)
1. steam is generated
 2. methods are described
 3. the applied equipment
 4. education is offered
 5. the awarded degrees

ЗАДАНИЕ К ПРАКТИЧЕСКИМ ЗАНЯТИЯМ РАЗДЕЛА 4

Тема практического занятия: Postgraduate education

Форма практического задания: письменная работа.

Task 1. Read and translate the text, make a summary of it.

My research work

I'm an economist in one of the Orenburg auditing firms. My special subject is accounting. I combine practical work with scientific research, so I'm a doctoral candidate (соискатель). I'm doing research in auditing which is now widely accepted in all fields of economy. This branch of knowledge has been rapidly developing in the last two decades. The obtained results have already found wide application in various spheres of national economy. I'm interested in that part of auditing which includes its internal quality control. I have been working at the problem for two years. I got interested in it when a student. The theme of the dissertation is "Internal quality control of audit services". The subject of my thesis is the development of an effective internal quality control system for audit firm services. I think this problem is very important nowadays as a major portion of public accounting practice is involved with auditing. In making decisions it is necessary for the investors, creditors and other interested parties to know whether the financial statements may be relied on. Hence there should be an internal control of auditing operations for insuring the fairness of presentation. My work is both of theoretical and practical importance. It is based on the theory developed by my research adviser, professor S. Petrov. He is head of the department at the Orenburg State University. I always consult him when I encounter difficulties in my research. We often discuss the collected data. These data enable me to define more precisely the theoretical model of the audit internal quality system. I have not completed the experimental part of my thesis yet, but I'm through with the theoretical part. For the moment I have 4 scientific papers published. One of them was published in the US journal. I take part in various scientific conferences where I make reports on my subject and participate in scientific discussions and debates. I'm planning to finish writing the dissertation by the end of the next year and prove it in the Scientific Council of the Orenburg State University. I hope to get a Ph. D. in Economics.

РУБЕЖНЫЙ КОНТРОЛЬ К РАЗДЕЛУ 4

Тема практического занятия: Postgraduate education

Форма рубежного контроля: контрольная работа.

Complete the topic with the information appropriate to your personality.

1. My name is ... 2. I'm 20 / 24... 3. I was born in city of ... /It's the capital city of ..., the multinational republic within (= on the territory of) Russia. 4. My citizenship is Russian, but my nationality is 5. I'm single and I have no plans about my own family life yet. 6. First, I'd like to be a highly educated person in my chosen field to achieve success in my future career. Then I will think about setting up my own family. 7. (OR) I'm married / divorced and I've got a child / ... children. 8. At the present time I live in ... and do a second degree at Russian State Social University. 9. Having got a Bachelor's degree in Math / Computer Science for four years, I decided to continue for a Master's degree. 10. I did my entrance exams rather well and now I'm a first-year postgraduate doing a Master's in Math / Computer Science at RSSU. 11. A second course in Russia usually lasts for two years. 12. For the period we should write and defend a Master's thesis. 13. At the end of the course we'll get a diploma of a Master. 14. Apart from doing a Master's course, I have got a job. 15. I work for ... company / at as a teacher / tutor / ... in Moscow / 16. Work / Study takes much of my time but I try to find a bit time for sports and a hobby. 17. In my free time I normally do fitness / play football / work out in the gym just to keep fit. 18. Besides I am interested in ... / I am engaged in ... just for fun.

РАЗДЕЛ 3. УЧЕБНО-МЕТОДИЧЕСКОЕ ОБЕСПЕЧЕНИЕ САМОСТОЯТЕЛЬНОЙ РАБОТЫ ОБУЧАЮЩИХСЯ ПО ДИСЦИПЛИНЕ (МОДУЛЮ)

3.1. Виды самостоятельной работы обучающихся по дисциплине (модулю)

Очной формы обучения

Раздел, тема	Количество часов	Вид самостоятельной работы
Модуль 1. (семестр 1)		
Раздел 1. The world of science	4	Подготовка к устной работе с текстом
	6	Выполнение контрольных тестов/заданий
	3	Самостоятельное изучение материала раздела/темы
Раздел 2. Professional communication	2	Подготовка к устной работе с текстом
	3	Выполнение контрольных тестов/заданий
	5	Самостоятельное изучение материала раздела/темы
	4	Подготовка к зачету
Общий объем по модулю/семестру, часов	27	
Модуль 2. (семестр 2)		
Раздел 3. Science and its progress	4	Подготовка к устной работе с текстом
	6	Выполнение контрольных тестов/заданий
	3	Самостоятельное изучение материала раздела/темы
Раздел 4. Postgraduate education	2	Подготовка к устной работе с текстом
	3	Выполнение контрольных тестов/заданий
	5	Самостоятельное изучение материала раздела/темы
	4	Подготовка к зачету с оценкой

Общий объем по модулю/семестру, часов	27	
Общий объем по дисциплине (модулю), часов	54	

Очно-заочной формы обучения

Раздел, тема	Количество часов	Вид самостоятельной работы
Модуль 1. (семестр 1)		
Раздел 1. The world of science	7	Подготовка к устной работе с текстом
	9	Выполнение контрольных тестов/заданий
	6	Самостоятельное изучение материала раздела/темы
Раздел 2. Professional communication	3	Подготовка к устной работе с текстом
	4	Выполнение контрольных тестов/заданий
	5	Самостоятельное изучение материала раздела/темы
	5	Подготовка к зачету
Общий объем по модулю/семестру, часов	39	
Модуль 2. (семестр 2)		
Раздел 3. Science and its progress	7	Подготовка к устной работе с текстом
	9	Выполнение контрольных тестов/заданий
	6	Самостоятельное изучение материала раздела/темы
Раздел 4. Postgraduate education	3	Подготовка к устной работе с текстом
	4	Выполнение контрольных тестов/заданий
	5	Самостоятельное изучение материала раздела/темы
	5	Подготовка к зачету с оценкой
Общий объем по модулю/семестру, часов	39	
Общий объем по дисциплине (модулю), часов	78	

Заочной формы обучения

Раздел, тема	Количество часов	Вид самостоятельной работы
Модуль 1. (Курс 1 Сессия 1-2)		
Раздел 1. The world of science	10	Подготовка к устной работе с текстом
	15	Выполнение контрольных тестов/заданий
	7	Самостоятельное изучение материала раздела/темы
Раздел 2. Professional communication	4	Подготовка к устной работе с текстом
	6	Выполнение контрольных тестов/заданий

	10	Самостоятельное изучение материала раздела/темы
	8	Подготовка к зачету
Общий объем по модулю/семестру, часов	60	
Модуль 2. (Курс 1 Сессия 3-4)		
Раздел 3. Science and its progress	10	Подготовка к устной работе с текстом
	15	Выполнение контрольных тестов/заданий
	7	Самостоятельное изучение материала раздела/темы
Раздел 4. Postgraduate education	4	Подготовка к устной работе с текстом
	6	Выполнение контрольных тестов/заданий
	10	Самостоятельное изучение материала раздела/темы
	8	Подготовка к зачету с оценкой
Общий объем по модулю/семестру, часов	60	
Общий объем по дисциплине (модулю), часов	120	

3.2. Задания для самостоятельной работы

Задание для самостоятельной работы к Разделу 1

We are living in a world of technologies now and can't remember our life being different. The humanity has made many discoveries and invented lots of mechanisms and devices which have simplified our life significantly.

We got acquainted with light and sound and explored their characteristics which helped us to use them effectively. The radio, the TV, the telephone was invented and enabled us to get in touch with each other, learn about what is happening in our native city and all over the world. The humanity never stopped on the way to unexplored places and even planets! We devised a satellite and made a rocket to travel to the moon and round the Earth. Special equipment lets us make photos of the faraway planets and study their environment. The most recent breakthrough in technology is supposed to be the internet. It has broadened our abilities and opened new horizons. We connect with people from other countries without any problems, search for any information and get it in one click, and have many other opportunities accessing the net from our smartphones, tablets, and computers. However, other realms of science have also been developing. Medicine, biology, archeology and many other sciences have achieved great results. We do have everything to maintain a high quality of life now. Many processes have been automated and people have got rid of many unpleasant things and difficulties they used to face in the past.

Литература для самостоятельного изучения к Разделу 1.

1. Кузьменкова, Ю. Б. Английский язык (A2–B2) : учебник и практикум для вузов / Ю. Б. Кузьменкова. — Москва : Издательство Юрайт, 2024. — 412 с. — (Высшее

образование). — ISBN 978-5-534-15064-3. — Текст : электронный // Образовательная платформа Юрайт [сайт]. — URL: <https://urait.ru/bcode/535681> (дата обращения: 19.02.2024).

2. Невзорова, Г. Д. Английский язык. Грамматика : учебное пособие для вузов / Г. Д. Невзорова, Г. И. Никитушкина. — 2-е изд., испр. и доп. — Москва : Издательство Юрайт, 2024. — 213 с. — (Высшее образование). — ISBN 978-5-534-09359-9. — Текст : электронный // Образовательная платформа Юрайт [сайт]. — URL: <https://urait.ru/bcode/537717> (дата обращения: 19.02.2024).

Задание для самостоятельной работы к Разделу 2

Use the appropriate grammar tense.

1. Journalists (to question) sources and (to dig) around for news pegs as part of their daily routine. 2. People say the media (to be) biased today. 3. The Internet (to change) the way people (to get) news in the recent years. 4. She (to host) the morning news show for about five years before the channel (to change) its broadcasting policy. 5. Reporters Without Borders (to release) its annual Press Freedom Index last Tuesday. 6. Some ace journalists believe new media (to destroy) the credibility of mainstream journalism. 7. He is a very motivated student. By graduation from university he (to file) a good portfolio and (to get) his foot in the media door. 8. Some of the stories we (to cover) were really inspiring. 9. Meeting deadlines always (to be) an integral part of the newsroom reality. 10. The way information is delivered to the public (to transform) greatly in the recent years, and it (to change) even more by the 2020s.

Литература для самостоятельного изучения к Разделу 2.

1. Кузьменкова, Ю. Б. Английский язык (A2–B2) : учебник и практикум для вузов / Ю. Б. Кузьменкова. — Москва : Издательство Юрайт, 2024. — 412 с. — (Высшее образование). — ISBN 978-5-534-15064-3. — Текст : электронный // Образовательная платформа Юрайт [сайт]. — URL: <https://urait.ru/bcode/535681> (дата обращения: 19.02.2024).

2. Невзорова, Г. Д. Английский язык. Грамматика : учебное пособие для вузов / Г. Д. Невзорова, Г. И. Никитушкина. — 2-е изд., испр. и доп. — Москва : Издательство Юрайт, 2024. — 213 с. — (Высшее образование). — ISBN 978-5-534-09359-9. — Текст : электронный // Образовательная платформа Юрайт [сайт]. — URL: <https://urait.ru/bcode/537717> (дата обращения: 19.02.2024).

Задание для самостоятельной работы к Разделу 3

It's difficult to overestimate the role of science and technology in our life. They accelerate the development of civilization and help us in our co-operation with nature. Scientists investigate the laws of the universe, discover the secrets of nature, and apply their knowledge in practice improving the life of people. Let's compare our life nowadays with the life of people at the beginning of the 20th century. It has changed beyond recognition. Our ancestors hadn't the slightest idea of the trivial things created by the scientific progress that we use in our every day life. I mean refrigerators, TV sets, computers, microwave ovens, radio telephones, what not. They would seem miracles to them that made our life easy, comfortable and pleasant. On the other hand, the great inventions of the beginning of the 20th century, I mean radio, airplanes, combustion and jet engines have become usual things and we can't imagine our life without them. A century is a long period for scientific and technological progress, as it's rather rapid. Millions of investigations the endless number of outstanding discoveries have been made. Our century has had several names that were connected with a certain era in science and technology. At first it was called the atomic age due to the discovery of the splitting of the atom. Then it became the age

of the conquest of space when for the first time in the history of mankind a man overcame the gravity and entered the Universe. And now we live in the information era when the computer network embraces the globe and connects not only the countries and space stations but a lot of people all over the world. All these things prove the power and the greatest progressive role of science in our life. But every medal has its reverse. And the rapid scientific progress has aroused a number of problems that are a matter of our great concern. These are ecological problems, the safety of nuclear power stations, the nuclear war threat, and the responsibility of a scientist. But still we are grateful to the outstanding men of the past and the present who have courage and patience to disclose the secrets of the Universe.

Литература для самостоятельного изучения к Разделу 3.

1. Кузьменкова, Ю. Б. Английский язык (A2–B2) : учебник и практикум для вузов / Ю. Б. Кузьменкова. — Москва : Издательство Юрайт, 2024. — 412 с. — (Высшее образование). — ISBN 978-5-534-15064-3. — Текст : электронный // Образовательная платформа Юрайт [сайт]. — URL: <https://urait.ru/bcode/535681> (дата обращения: 19.02.2024).

2. Невзорова, Г. Д. Английский язык. Грамматика : учебное пособие для вузов / Г. Д. Невзорова, Г. И. Никитушкина. — 2-е изд., испр. и доп. — Москва : Издательство Юрайт, 2024. — 213 с. — (Высшее образование). — ISBN 978-5-534-09359-9. — Текст : электронный // Образовательная платформа Юрайт [сайт]. — URL: <https://urait.ru/bcode/537717> (дата обращения: 19.02.2024).

Задание для самостоятельной работы к Разделу 4

Match the word combinations:

1. <i>Do a degree</i>	a) <i>do a piece of writing on a subject</i>
2. <i>PhD</i>	b) <i>Bachelor of Arts/Science</i>
3. <i>Library</i>	c) <i>a period of study, usually about ten weeks</i>
4. <i>Write an essay</i>	d) <i>study at university for four or six years</i>
5. <i>BA/BSc</i>	e) <i>a place where you can read and borrow books</i>
6. <i>MA/MSc</i>	f) <i>study a subject for a long time to learn new information</i>
7. <i>Do research</i>	g) <i>Master of Arts/Science</i>
8. <i>Term</i>	h) <i>Doctor of Philosophy</i>
9. <i>Course</i>	i) <i>a number of classes on a subject, e.g. an English course</i>

Литература для самостоятельного изучения к Разделу 4.

1. Кузьменкова, Ю. Б. Английский язык (A2–B2) : учебник и практикум для вузов / Ю. Б. Кузьменкова. — Москва : Издательство Юрайт, 2024. — 412 с. — (Высшее образование). — ISBN 978-5-534-15064-3. — Текст : электронный // Образовательная платформа Юрайт [сайт]. — URL: <https://urait.ru/bcode/535681> (дата обращения: 19.02.2024).

2. Невзорова, Г. Д. Английский язык. Грамматика : учебное пособие для вузов / Г. Д. Невзорова, Г. И. Никитушкина. — 2-е изд., испр. и доп. — Москва : Издательство Юрайт, 2024. — 213 с. — (Высшее образование). — ISBN 978-5-534-09359-9. — Текст : электронный // Образовательная платформа Юрайт [сайт]. — URL: <https://urait.ru/bcode/537717> (дата обращения: 19.02.2024).

3.3. Методические указания к самостоятельной работе по дисциплине (модулю)

Освоение слушателями программы предполагает изучение материалов дисциплин (модулей) в ходе самостоятельной работы.

Для успешного освоения дисциплины (модуля) и достижения поставленных целей необходимо внимательно ознакомиться с рабочей программой дисциплины (модуля), доступной в электронной информационно-образовательной среде РГСУ.

Следует обратить внимание на списки основной и дополнительной литературы, на предлагаемые преподавателем ресурсы информационно-телекоммуникационной сети Интернет. Эта информация необходима для самостоятельной работы обучающегося.

Для более углубленного изучения темы задания для самостоятельной работы рекомендуется выполнять параллельно с изучением данной темы. При выполнении заданий по возможности используйте наглядное представление материала.

Самостоятельная работа включает разнообразный комплекс видов и форм работы обучающихся.

Написание реферата (доклада).

Требования к структуре реферата (доклада):

Работа должна содержать систематизацию и краткое изложение материала из не менее 5-и литературных источников (монографий, научных статей и докладов) по выбранной теме.

Основные требования к оформлению:

Структура доклада (реферата): 1) титульный лист; 2) содержание (в нем последовательно указываются названия пунктов доклада (реферата), указываются страницы, с которых начинается каждый пункт); 3) введение (формулируется суть исследуемой проблемы, обосновывается выбор темы, определяются ее значимость и актуальность, указываются цель и задачи доклада (реферата), дается характеристика используемой литературы); 4) основная часть (каждый раздел ее доказательно раскрывает исследуемый вопрос); 5) выводы и заключение (подводятся итоги или делается обобщенный вывод по теме доклада (реферата)); 6) литература.

Доклад (реферат) оформляется на одной стороне листа белой бумаги формата А4 (210x297 мм). Интервал межстрочный -полуторный. Цвет шрифта - черный. Гарнитура шрифта основного текста - «Times New Roman» или аналогичная. Кегль (размер) от 12 до 14 пунктов. Размеры полей страницы (не менее): правое 10 мм, верхнее – 15 мм, нижнее – 20 мм, левое - 25 мм. Формат абзаца: полное выравнивание («по ширине»). Отступ красной строки одинаковый по всему тексту – 15 мм. Страницы должны быть пронумерованы с учётом титульного листа (на титульном листе номер страницы не ставится). В работах используются цитаты, статистические материалы. Эти данные оформляются в виде сносок (ссылок и примечаний). Внутритекстовые, подстрочные и затекстовые библиографические ссылки должны оформляться в соответствии с ГОСТ Р 7.0.5-2008 «Библиографическая ссылка». Общие требования и правила составления».

Реферат (доклад) сдается в бумажном и электронном виде (10 - 20 печатных страниц).

При проверке реферата (доклада) на антиплагиат - www.antiplagiat.ru - (более 50% заимствований) работа не принимается.

Выполнение тестовых заданий.

Тестовые задания содержат вопросы и 3-4 варианта ответа по базовым положениям изучаемой темы, составлены с расчетом на знания, полученные слушателями в процессе изучения темы.

Тестовые задания выполняются в письменной или электронной форме и сдаются преподавателю, ведущему дисциплину (модуль).

Написание эссе.

Эссе - вид самостоятельной исследовательской работы обучающихся, с целью углубления и закрепления теоретических знаний и освоения практических навыков. Цель эссе состоит в развитии самостоятельного творческого мышления и письменного изложения собственных мыслей. При написании эссе слушатель должен представить развернутый письменный ответ на теоретический или практический актуальный вопрос, объявленный преподавателем в аудитории непосредственно перед ее написанием. В процессе написания эссе разрешается пользоваться нормативно-правовыми актами, конспектом лекций (в печатном виде). Использование интернет-ресурсов не допускается. Темы эссе преподаватель предлагает из числа тех, которые слушатели уже рассматривали на лекциях или семинарских занятиях, исходя из содержания заданий в составе оценочных средств. По решению преподавателя, в качестве темы эссе может быть выбрана одна или несколько тем, которые могут быть распределены между слушателями по желанию.

Эссе проводится письменно, по объему не более 3-х печатных листов.

Требования к оформлению эссе:

Эссе выполняется на компьютере (гарнитура Times New Roman, шрифт 14) через 1,5 интервала с полями: верхнее, нижнее – 2; правое – 3; левое – 1,5. Отступ первой строки абзаца – 1,25. Сноски – постраничные. Таблицы и рисунки встраиваются в текст работы. При этом обязательный заголовок таблицы надо размещать над табличным полем, а рисунки сопровождать подрисуночными подписями. При включении в эссе нескольких таблиц и/или рисунков их нумерация обязательна. Обязательна и нумерация страниц. Их целесообразно проставлять внизу страницы – по середине или в правом углу. Номер страницы не ставится на титульном листе, но в общее число страниц он включается. Объем эссе, без учета приложений, не должен превышать 5 страниц. Значительное превышение установленного объема является недостатком работы и указывает на то, что слушатель не сумел отобрать и переработать необходимый материал.

Работа должна содержать собственные умозаключения по сути поставленной проблемы, включать самостоятельно проведенный анализ по сути этой проблемы, выводы, обобщающие авторскую позицию по поставленной проблеме.

РАЗДЕЛ 4. ОЦЕНОЧНЫЕ МАТЕРИАЛЫ ПО ДИСЦИПЛИНЕ (МОДУЛЮ)

4.1. Форма промежуточной аттестации обучающегося по дисциплине (модулю)

Контрольным мероприятием промежуточной аттестации обучающихся по дисциплине (модулю) является **зачет с оценкой**, который проводится в **устной** форме.

4.2. Оценочные материалы, определяющие процедуры оценивания знаний, умений, навыков и (или) опыта деятельности, характеризующих этапы формирования компетенций

4.2.1. Организационные основы применения балльно-рейтинговой системы оценки успеваемости обучающихся по дисциплине (модулю)

Оценка качества освоения обучающимися дисциплины (модуля) реализуется в формате балльно-рейтинговой системы оценки успеваемости обучающихся (БРСО).

БРСО в ходе текущего контроля успеваемости и промежуточной аттестации осуществляется по 100-балльной шкале.

Академический рейтинг обучающегося по дисциплине (модулю) складывается из результатов:

- текущего контроля успеваемости (максимальный текущий рейтинг обучающегося 80 рейтинговых баллов);
- промежуточной аттестации (максимальный рубежный рейтинг обучающегося 20 рейтинговых баллов).

Условия оценки освоения обучающимся дисциплины (модуля) в формате БРСО доводятся преподавателем до сведения обучающихся на первом учебном занятии, а также размещены в свободном доступе в электронной информационно-образовательной среде Университета.

4.2.2. Проведение текущего контроля успеваемости обучающихся по дисциплине (модулю) в соответствии с балльно-рейтинговой системой оценки успеваемости обучающегося

В течение учебного семестра до промежуточной аттестации на основании утвержденной рабочей программы дисциплины (модуля) формируется текущий рейтинг обучающегося. Текущий рейтинг обучающегося складывается как сумма рейтинговых баллов, полученных им в течение учебного семестра по всем видам учебных занятий по дисциплине (модулю).

В процессе текущего контроля оцениваются следующие действия обучающегося, направленные на освоение компетенций в рамках изучения учебной дисциплины:

- академическая активность (посещаемость учебных занятий, самостоятельное изучение содержания учебной дисциплины в электронной информационно-образовательной среде, соблюдение сроков сдачи практических заданий и текущих контрольных мероприятий и др.);
- выполнение и сдача текущих и итогового практических заданий (эссе, рефераты, творческие задания, кейс-задания и др., активное участие в групповых интерактивных занятиях (дискуссии, WiKi-проекты и др.), защита проектов и др.);
- прохождение рубежей текущего контроля, включая соблюдение графика их прохождения в электронной информационно-образовательной среде.

Для планирования расчета текущего рейтинга обучающегося используются следующие пропорции:

Вид учебного действия	Максимальная рейтинговая оценка, баллов
академическая активность	10
практические задания	40
<i>из них: текущие практические задания</i>	20
<i>итоговое практическое задание</i>	20
рубежи текущего контроля	30
<i>ИТОГО:</i>	80

В течение учебного семестра по дисциплине (модулю) обучающимся должен быть накоплен текущий рейтинг не менее 52 рейтинговых баллов (65% от максимального значения текущего рейтинга).

Необходимыми условиями допуска обучающегося к промежуточной аттестации по дисциплине являются положительное прохождение обучающимся не менее 65% рубежей текущего контроля с накоплением не менее 65% максимального рейтингового балла за каждый рубеж текущего контроля и положительное выполнение итогового практического задания с накоплением не менее 65% максимального рейтингового балла, установленного за итоговое практическое задание.

Невыполнение вышеуказанных условий является текущей академической задолженностью, которая должна быть ликвидирована обучающимся до контрольного мероприятия промежуточной аттестации.

Сведения о наличии у обучающихся текущей академической задолженности, сроках и порядке добора рейтинговых баллов для её ликвидации доводятся до обучающихся педагогическим работником.

В случае неликвидации текущей академической задолженности, педагогический работник обязан во время контрольного мероприятия промежуточной аттестации поставить обучающемуся 0 рейтинговых баллов. В этом случае ликвидация текущей академической задолженности возможна в периоды проведения повторной промежуточной аттестации.

4.2.3. Проведение промежуточной аттестации обучающихся по дисциплине (модулю) в соответствии с балльно-рейтинговой системой оценки успеваемости обучающегося

Промежуточная аттестация по дисциплине (модулю) проводится в соответствии с Положением о промежуточной аттестации обучающихся по основным профессиональным образовательным программам в Российском государственном социальном университете и Положением о балльно-рейтинговой системе оценки успеваемости обучающихся по основным профессиональным образовательным программам в Российском государственном социальном университете в действующей редакции.

На промежуточную аттестацию отводится 20 рейтинговых баллов.

Ответы обучающегося на контрольном мероприятии промежуточной аттестации оцениваются педагогическим работником по 20 - балльной шкале, а итоговая оценка по дисциплине (модулю) выставляется по системе зачтено/не зачтено для зачета пятибалльной системе для дифференцированного зачета.

Критерии выставления оценки определяются Положением о балльно-рейтинговой системе оценки успеваемости обучающихся по основным профессиональным образовательным программам высшего образования - программам магистратуры в Российском государственном социальном университете.

В процессе определения рубежного рейтинга обучающегося используется следующая шкала:

Рубежный рейтинг	Критерии оценки освоения обучающимся учебной дисциплины в ходе контрольных мероприятий промежуточной аттестации
19-20 рейтинговых баллов	обучающийся глубоко и прочно усвоил программный материал, исчерпывающе, последовательно, грамотно и логически стройно его излагает, тесно увязывает с задачами и будущей деятельностью, не затрудняется с ответом при видоизменении задания, свободно справляется с задачами и практическими заданиями, правильно обосновывает принятые решения, умеет самостоятельно обобщать и излагать материал, не допуская ошибок
16-18 рейтинговых баллов	обучающийся твердо знает программный материал, грамотно и по существу излагает его, не допуская существенных неточностей в ответе на вопрос, может правильно применять теоретические положения и владеет необходимыми умениями и навыками при выполнении практических заданий
13-15 рейтинговых баллов	обучающийся освоил основной материал, но не знает отдельных деталей, допускает неточности, недостаточно правильные формулировки, нарушает последовательность в изложении программного материала и испытывает затруднения в выполнении практических заданий
1-12 рейтинговых баллов	обучающийся не знает значительной части программного материала, допускает существенные ошибки, с большими затруднениями выполняет практические задания

0 рейтинговых баллов	не аттестован
-------------------------	---------------

4.3. Перечень заданий для проведения текущей и промежуточной оценки знаний, умений, навыков и (или) опыта деятельности, характеризующих этапы формирования компетенций

4.3.1. Оценочные материалы для проведения текущей аттестации и рубежного контроля, обучающихся по дисциплине (модулю)

Перечень вопросов рубежного контроля и текущей аттестации

№ п/п	Контролируемые разделы, дисциплины	Код контролируемой компетенций	Форма рубежного контроля	Вопросы/задания рубежного контроля
1	Раздел -1 «The world of science»	ОПК - 1	Контрольная работа	<p>Write an abstract (annotation) to the text “GUI operating systems” in about 100 words (500-2000 symbols). Follow the structure and main steps:</p> <p>Structure:</p> <ol style="list-style-type: none"> 1. Introduction (It is the stage where a reader faces the problem) 2. The body (It expresses the main facts and problems of the original document). 3. The ending (It gives recommendations for a definite group of readers) <p>Main steps: 1. Reread the text attentively. 2. Formulate the main statement in brief. 3. Introduce the author and title of the work in the opening sentence. 4. Underline the relevant/important information in each paragraph. 4. Use key-patterns for writing annotation. 5. Make notes about the main points. Leave details (such as examples) and quotations from the text. 6. Mention the important facts in chronological order. 7. Annotation/Abstract should be written in present tense and indirect speech. 8. Avoid repetitions. 9. Link the sentences with connectors (and, but, because, therefore, etc). 10. Write your first draft. 11. Improve your first draft by reducing sentences. For example:</p> <ol style="list-style-type: none"> a) Cut out unnecessary phrases • Macs were designed with one clear aim: to facilitate interaction with the computer. • Macs were designed to facilitate interaction with the computer. b) Omit qualifying words (adjectives or modifying adverbs) • very complex • complex c) Transform relative clauses into –ing participle clauses. • Double-clicking a folder opens a window which contains programs, documents or... • Double-clicking a folder opens a window containing programs, documents or... <p>12. Write the final version of your annotation. Don't forget to check the spelling and grammar.</p>

2.	Раздел -2 «Professional communication»	УК-4	Контрольная работа	<p>Translate the sentences from English into Russian.</p> <ol style="list-style-type: none"> 1. The solution of the problem requires that all the experimental data obtained be exact. 2. It would be desirable to specify the position of the point relative to the fixed axis. 3. It is required that all measurement be done beforehand. 4. Without the force of gravitation there would be no pressure in liquids. 5. In order that this method might be applied two conditions must be observed. 6. The radical improvements of the international situation would create favorable requisites for the reduction of military spending. 7. The calculations which would have taken several years of intense human work in the past are now done in a few minutes or hours. 8. It is necessary that the average acceleration of the moving body be determined accurately.
3.	Раздел -3 «Science and its progress»	УК-4	Письменная работа	<p>Task 1. Give Russian equivalents of:</p> <p>a)</p> <ol style="list-style-type: none"> 1. to develop new materials 2. to predict elements 3. to propose a hypothesis 4. to obtain results 5. to apply methods <p>b)</p> <ol style="list-style-type: none"> 1. steam is generated 2. methods are described 3. the applied equipment 4. education is offered 5. the awarded degrees

4.	Раздел-4 «Postgraduate education»	ОПК-1	Письменная работа	<p>Complete the topic with the information appropriate to your personality. <i>A Master's course at Russian State Social University</i></p> <ol style="list-style-type: none"> 1. My name is ... 2. I'm 20 / 24... 3. I was born in city of ... /It's the capital city of ..., the multinational republic within (= on the territory of) Russia. 4. My citizenship is Russian, but my nationality is 5. I'm single and I have no plans about my own family life yet. 6. First, I'd like to be a highly educated person in my chosen field to achieve success in my future career. Then I will think about setting up my own family. 7. (OR) I'm married / divorced and I've got a child / ... children. 8. At the present time I live in ... and do a second degree at Russian State Social University. 9. Having got a Bachelor's degree in Math / Computer Science for four years, I decided to continue for a Master's degree. 10. I did my entrance exams rather well and now I'm a first-year postgraduate doing a Master's in Math / Computer Science at RSSU. 11. A second course in Russia usually lasts for two years. 12. For the period we should write and defend a Master's thesis. 13. At the end of the course we'll get a diploma of a Master. 14. Apart from doing a Master's course, I have got a job. 15. I work for ... company / at as a teacher / tutor / ... in Moscow / 16. Work / Study takes much of my time but I try to find a bit time for sports and a hobby. 17. In my free time I normally do fitness / play football / work out in the gym just to keep fit. 18. Besides I am interested in ... / I am engaged in ... just for fun.
----	--	-------	-------------------	--

4.3.2. Оценочные материалы для проведения промежуточной аттестации обучающихся по дисциплине (модулю)

Вопросы/задания для проведения промежуточной аттестации обучающихся по дисциплине (модулю)

Коды контролируемой компетенций	Вопросы /задания
УК-4	<ol style="list-style-type: none">1. What do you mean by the term science?2. What aspects does knowledge or a system of knowledge cover?3. What facets are included in science?4. What are the most important characteristics of science?5. What are the most common misconceptions students have about science?6. What is the difference between a hypothesis and a theory?7. What are the most important and famous scientists in your field that you know? What have they done?8. What do you mean by the term “summary”?9. How will you write a summary? What points should you include in the summary?10. What is data? What type of data do you plan to collect and analyze for your research?11. Will you use experimental data in your research?12. How is evidence accumulated in scientific research?13. What is a claim? How to prove a claim?14. What is your scientific research/article about?15. What problem is studied in your article?16. What is the goal of your article?17. Read the quotation. Do you agree with the author or not? «The important thing in science is not so much to obtain new facts as to discover new ways of thinking about them» © William Lawrence Bragg

	<p>18. What was your bachelor`s thesis about?</p> <p>19. What was the aim in your bachelor`s thesis?</p> <p>20. How can your results of the study be used in practice?</p> <p>21. Describe research work you have already conducted in your area and how it is related to research planned in future?</p> <p>22. Describe what you are doing now or plan to do to increase your English language proficiency.</p> <p>23. Where did you study? What degree have you got? When did you graduate from the University?</p> <p>24. Why have you chosen this Master`s degree program?</p> <p>25. What are the areas of study which you would like to pursue?</p> <p>26. How did you begin and finish your paper? What do you treat in your introductory part? What do you say in conclusion?</p> <p>27. What are your personal aims you hope to reach by researching in your field?</p> <p>28. What field of knowledge are you doing research in?</p> <p>29. Read the statement and decide whether you agree or disagree with it: Scientific ideas are absolute and unchanging.</p> <p>30. Describe your educational background.</p> <p>31. What unanswered question or untried method in existing research does your experiment address?</p> <p>32. What findings of others are you challenging or extending?</p> <p>33. What conclusions can you draw?</p> <p>34. Do your findings help us understand a broader topic?</p> <p>35. Have you already published any articles?</p> <p>36. What is the purpose of your paper?</p> <p>37. What are you going to prove in the course of your research?</p> <p>38. Is there much or little material</p>
--	---

	<p>published on the subject of your investigation?</p> <p>39. What do you give much attention to in your published papers?</p> <p>40. How many parts does your paper consist of?</p> <p>41. What is the object of your investigation?</p> <p>42. What is the structure of your thesis?</p> <p>43. How many chapters, exactly, does the thesis you are working on consist of?</p> <p>44. Which part of your thesis contains an introductory account of the theory?</p> <p>45. Which section of your thesis presents a detailed account of the experimental results?</p> <p>46. Which section of your thesis presents a detailed account of the method of your investigation?</p> <p>47. When and how were you introduced to this subject for the first time?</p> <p>48. What are the final pages of the thesis devoted to?</p> <p>49. Could we congratulate you on obtaining some original data and results?</p> <p>50. Is your work of practical or theoretical importance?</p> <p>51. Have you completed the experimental part of your research?</p> <p>52. When do you consult your scientific adviser?</p> <p>53. What has your scientific advisor suggested you as the next stage in your researching?</p> <p>54. Has your research supervisor approved the quality of your results?</p>
--	--

ОПК - 1	<ol style="list-style-type: none"> 1. Negotiating 2. Why do we choose postgraduate studies? 3. Postgraduate programmes and research degrees 4. Types of postgraduate programmes 5. Making a speech 6. Strategies to testing: standardized tests 7. Writing a research report: main ideas 8. Writing supporting details in a research report: description 9. Writing supporting details in a research report: expository writing. 10. Writing supporting details in a research report: using strategies to persuade 11. Abstract of thesis
---------	--

РАЗДЕЛ 5. УСЛОВИЯ РЕАЛИЗАЦИИ ДИСЦИПЛИНЫ (МОДУЛЯ)

5.1. Перечень основной и дополнительной учебной литературы для освоения дисциплины (модуля)

5.1.1. Основная литература

1. Кузьменкова, Ю. Б. Английский язык (A2–B2) : учебник и практикум для вузов / Ю. Б. Кузьменкова. — Москва : Издательство Юрайт, 2024. — 412 с. — (Высшее образование). — ISBN 978-5-534-15064-3. — Текст : электронный // Образовательная платформа Юрайт [сайт]. — URL: <https://urait.ru/bcode/535681> (дата обращения: 19.02.2024).

2. Невзорова, Г. Д. Английский язык. Грамматика : учебное пособие для вузов / Г. Д. Невзорова, Г. И. Никитушкина. — 2-е изд., испр. и доп. — Москва : Издательство Юрайт, 2024. — 213 с. — (Высшее образование). — ISBN 978-5-534-09359-9. — Текст : электронный // Образовательная платформа Юрайт [сайт]. — URL: <https://urait.ru/bcode/537717> (дата обращения: 19.02.2024).

5.1.2. Дополнительная литература

1. Куряева, Р. И. Английский язык. Лексика и грамматика : учебник для вузов / Р. И. Куряева. — 8-е изд., испр. и доп. — Москва : Издательство Юрайт, 2024. — 497 с. — (Высшее образование). — ISBN 978-5-534-16536-4. — Текст : электронный // Образовательная платформа Юрайт [сайт]. — URL: <https://urait.ru/bcode/544927> (дата обращения: 19.02.2024).

5.2 Перечень ресурсов информационно-коммуникационной сети «Интернет», необходимых для освоения дисциплины «Иностранный язык академического и профессионального взаимодействия (английский язык)»

№ №	Название электронного ресурса	Описание электронного ресурса	Используемый для работы адрес
1.	ЭБС «Университетская библиотека онлайн»	Электронная библиотека, обеспечивающая доступ высших и средних учебных заведений, публичных библиотек и корпоративных пользователей к наиболее	http://biblioclub.ru/

		востребованным материалам по всем отраслям знаний от ведущих российских издательств	
2.	Научная электронная библиотека eLIBRARY.ru	Крупнейший российский информационно-аналитический портал в области науки, технологии, медицины и образования, содержащий рефераты и полные тексты более 34 млн научных публикаций и патентов	http://elibrary.ru/
3.	Образовательная платформа Юрайт	Электронно-библиотечная система для ВУЗов, ССУЗов, обеспечивающая доступ к учебникам, учебной и методической литературе по различным дисциплинам.	https://urait.ru/
4.	База данных "EastView"	Полнотекстовая база данных периодических изданий	https://dlib.eastview.com
5.	Электронная библиотека "Grebennikon"	Библиотека предоставляет доступ более чем к 30 журналам, выпускаемых Издательским домом "Гребенников".	https://grebennikon.ru/

5.3 Методические указания для обучающихся по освоению дисциплины (модуля)

Освоение обучающимся дисциплины (модуля) предполагает изучение материалов дисциплины (модуля) на аудиторных занятиях и в ходе самостоятельной работы. Аудиторные занятия проходят в форме семинаров и практических занятий.

При подготовке к аудиторным занятиям необходимо помнить особенности каждой формы его проведения.

Подготовка к занятию семинарского типа.

При подготовке и работе во время проведения занятий семинарского типа следует обратить внимание на следующие моменты: на процесс предварительной подготовки, на работу во время занятия, обработку полученных результатов, исправление полученных замечаний.

Предварительная подготовка к учебному занятию семинарского типа заключается в изучении теоретического материала в отведенное для самостоятельной работы время, ознакомление с инструктивными материалами с целью осознания задач практического занятия, техники безопасности при работе с приборами, веществами.

Работа во время проведения учебного занятия семинарского типа включает:

- консультирование студентов преподавателями и вспомогательным персоналом с целью предоставления исчерпывающей информации, необходимой для самостоятельного выполнения предложенных преподавателем задач;
- самостоятельное выполнение заданий согласно обозначенной учебной программой тематики.

Обработка, обобщение полученных результатов проводится обучающимися самостоятельно или под руководством преподавателя (в зависимости от степени сложности поставленных задач). В результате оформляется индивидуальный отчет. Подготовленная к сдаче на контроль и оценку работа сдается преподавателю. Форма отчетности может быть письменная, устная или две одновременно. Главным результатом в данном случае служит получение положительной оценки по каждому практическому занятию. Это является необходимым условием при проведении рубежного контроля и допуска к зачету/дифференцированному. При получении неудовлетворительных результатов обучающийся имеет право в дополнительное время пересдать преподавателю работу до проведения промежуточной аттестации.

5.4 Информационно-технологическое обеспечение образовательного процесса по дисциплины (модуля)

5.4.1. Средства информационных технологий

1. Персональные компьютеры;
2. Средства доступа в Интернет;
3. Проектор.

5.4.2. Лицензионное и свободно распространяемое программное обеспечение, в том числе отечественного производства:

1. Операционная система: Astra Linux SE
2. Пакет офисных программ: LibreOffice
3. Справочная система Консультант+
4. Okular или Acrobat Reader DC
5. Ark или 7-zip
6. User Gate
7. TrueConf (client)

5.4.3. Информационные справочные системы и профессиональные базы данных

№ №	Название электронного ресурса	Описание электронного ресурса	Используемый для работы адрес
1.	ЭБС «Университетская библиотека онлайн»	Электронная библиотека, обеспечивающая доступ высших и средних учебных заведений, публичных библиотек и корпоративных пользователей к наиболее востребованным материалам по всем отраслям знаний от ведущих российских издательств	http://biblioclub.ru/
2.	Научная электронная библиотека eLIBRARY.ru	Крупнейший российский информационно-аналитический портал в области науки, технологии, медицины и образования, содержащий рефераты и полные тексты более 34 млн научных публикаций и патентов	http://elibrary.ru/
3.	Образовательная платформа Юрайт	Электронно-библиотечная система для ВУЗов, ССУЗов, обеспечивающая доступ к учебникам, учебной и методической литературе по различным дисциплинам.	https://urait.ru/
4.	База данных "EastView"	Полнотекстовая база данных периодических изданий	https://dlib.eastview.com
5.	Электронная библиотека "Grebennikon"	Библиотека предоставляет доступ более чем к 30 журналам, выпускаемых Издательским домом "Гребенников".	https://grebennikon.ru/

5.5. Материально-техническое обеспечение образовательного процесса по дисциплине (модулю)

Для изучения дисциплины (модуля) используются:

Учебная аудитория для лекционных занятий оснащена специализированной мебелью (стол для преподавателя, парты, стулья, доска для написания мелом), техническими средствами обучения (проектор, экран, звуковое оборудование, компьютер, имеющий доступ в Интернет), а также, при необходимости, демонстрационными печатными пособиями.

Учебная аудитория для практических занятий: оснащена специализированной мебелью (стол для преподавателя, парты, стулья, доска для написания мелом); техническими средствами обучения (проектор, экран, звуковое оборудование, компьютер, имеющий доступ в Интернет), а также, при необходимости, демонстрационными печатными пособиями.

Помещения для самостоятельной работы обучающихся: оснащены специализированной мебелью (парты, стулья) техническими средствами обучения (персональные компьютеры с доступом в сеть Интернет и обеспечением доступа в электронно-информационную среду университета, программным обеспечением).

5.6. Образовательные технологии

При реализации дисциплины (модуля) применяются различные образовательные технологии, в том числе технологии электронного обучения.

Освоение дисциплины (модуля) предусматривает использование в учебном процессе активных и интерактивных форм проведения учебных занятий в форме деловых и ролевых игр, разбора конкретных ситуаций в сочетании с внеаудиторной работой с целью формирования и развития профессиональных навыков обучающихся.

При освоении дисциплины (модуля) предусмотрено применением электронного обучения и дистанционных образовательных технологий.

Учебные часы дисциплины (модуля) предусматривают классическую контактную работу преподавателя с обучающимся в аудитории и контактную работу посредством электронной информационно-образовательной среды в синхронном и асинхронном режиме (вне аудитории) посредством применения возможностей компьютерных технологий (электронная почта, электронный учебник, тестирование, вебинар, видеофильм, презентация, форум и др.).

В рамках дисциплины (модуля) предусмотрены встречи с руководителями и работниками организаций, деятельность которых связана с направленностью реализуемой основной профессиональной образовательной программы.

ЛИСТ РЕГИСТРАЦИИ ИЗМЕНЕНИЙ

№ п/п	Содержание изменения	Реквизиты документа об утверждении изменения	Дата введения изменения
1.			
2.	*		
3.	*		



**МИНИСТЕРСТВО НАУКИ И ВЫСШЕГО ОБРАЗОВАНИЯ
РОССИЙСКОЙ ФЕДЕРАЦИИ
ФЕДЕРАЛЬНОЕ ГОСУДАРСТВЕННОЕ БЮДЖЕТНОЕ
ОБРАЗОВАТЕЛЬНОЕ УЧРЕЖДЕНИЕ ВЫСШЕГО
ОБРАЗОВАНИЯ
«РОССИЙСКИЙ ГОСУДАРСТВЕННЫЙ СОЦИАЛЬНЫЙ
УНИВЕРСИТЕТ»**

УТВЕРЖДАЮ
Заведующий кафедрой иностранных языков
и культуры

Л.А. Апанасюк

«27» февраля 2024 г.

**РАБОЧАЯ ПРОГРАММА ДИСЦИПЛИНЫ (МОДУЛЯ)
ДЕЛОВОЙ РУССКИЙ ЯЗЫК В СФЕРЕ ПРОФЕССИОНАЛЬНОЙ КОММУНИКАЦИИ**

Направление подготовки

«43.04.02 Туризм»

Направленность

«Стратегическое управление туристскими проектами»

**ОБРАЗОВАТЕЛЬНАЯ ПРОГРАММА ВЫСШЕГО ОБРАЗОВАНИЯ –
ПРОГРАММА МАГИСТРАТУРЫ**

Форма обучения

Очная, очно-заочная, заочная

Москва, 2024 г.

Рабочая программа дисциплины (модуля) «Деловой русский язык в сфере профессиональной коммуникации» разработана на основании федерального государственного образовательного стандарта высшего образования – *магистратуры* по направлению подготовки 43.04.02 *Туризм*, утвержденного приказом Министерства образования и науки Российской Федерации от 15.06.2017г № 556, учебного плана по основной профессиональной образовательной программе высшего образования - программы *магистратуры* по направлению подготовки 43.04.02 *Туризм* (далее – «ОПОП»).

Рабочая программа дисциплины (модуля) разработана рабочей группой в составе:
Темиршина О.Р, д. филол. н., профессор кафедры иностранных языков и культуры РГСУ, доцент.

Рабочая программа дисциплины (модуля) обсуждена и утверждена на заседании кафедры иностранных языков и культуры

Протокол № 8 от «27» февраля 2024 года

Заведующий кафедрой иностранных
языков и культуры,
доктор педагогических наук, доцент



(подпись)

Л.А. Апанасюк

СОДЕРЖАНИЕ

РАЗДЕЛ 1. ПАСПОРТ РАБОЧЕЙ ПРОГРАММЫ ДИСЦИПЛИНЫ (МОДУЛЯ)	4
1.1. Цель и задачи дисциплин (модуля)	4
1.2. Планируемые результаты обучения по дисциплине (модулю) в рамках планируемых результатов освоения основной профессиональной образовательной программы высшего образования – программы магистратуры, соотнесенные с установленными индикаторами достижения компетенций	4
РАЗДЕЛ 2. СТРУКТУРА И СОДЕРЖАНИЕ ДИСЦИПЛИНЫ (МОДУЛЯ)	6
2.1. Объем дисциплины (модуля), включая контактную работу обучающегося с педагогическими работниками и самостоятельную работу обучающегося	6
2.2. Учебно-тематический план дисциплины (модуля)	7
2.3. Содержание дисциплины (модуля).....	16
РАЗДЕЛ 3. УЧЕБНО-МЕТОДИЧЕСКОЕ ОБЕСПЕЧЕНИЕ САМОСТОЯТЕЛЬНОЙ РАБОТЫ ОБУЧАЮЩИХСЯ ПО ДИСЦИПЛИНЕ (МОДУЛЮ)	24
3.1. Виды самостоятельной работы обучающихся по дисциплине (модулю)	24
3.2. Задания для самостоятельной работы	27
3.3. Методические указания к самостоятельной работе по дисциплине (модулю)	31
РАЗДЕЛ 4. ОЦЕНОЧНЫЕ МАТЕРИАЛЫ ПО ДИСЦИПЛИНЕ (МОДУЛЮ)	33
4.1. Форма промежуточной аттестации обучающегося по дисциплине (модулю)	33
4.2. Организационные основы применения балльно-рейтинговой системы оценки успеваемости обучающихся по дисциплине (модулю).....	33
4.3. Проведение текущего контроля успеваемости обучающихся по дисциплине (модулю) в соответствии с балльно-рейтинговой системой оценки успеваемости обучающегося	33
4.4. Проведение промежуточной аттестации обучающихся по дисциплине (модулю) в соответствии с балльно-рейтинговой системой оценки успеваемости обучающегося	34
4.5. Оценочные материалы для проведения текущего и рубежного контроля обучающихся по дисциплине (модулю)	36
4.6. Оценочные материалы для проведения промежуточной аттестации обучающихся по дисциплине (модулю).....	41
РАЗДЕЛ 5. УСЛОВИЯ РЕАЛИЗАЦИИ ДИСЦИПЛИНЫ (МОДУЛЯ)	42
5.1. Перечень основной и дополнительной учебной литературы для освоения дисциплины (модуля)	42
5.1.1. Основная литература.....	42
5.1.2. Дополнительная литература.....	42
5.2. Перечень ресурсов информационно-коммуникационной сети «Интернет», необходимых для освоения дисциплины (модуля)	43
5.3. Методические указания для обучающихся по освоению дисциплины (модуля).....	43
5.4. Информационно-технологическое обеспечение образовательного процесса по дисциплины (модуля)	44
5.4.1. Средства информационных технологий	44
5.4.2. Лицензионное и свободно распространяемое программное обеспечение, в том числе отечественного производства:.....	45
5.4.3. Информационные справочные системы и профессиональные базы данных	45
5.5. Материально-техническое обеспечение образовательного процесса по дисциплине (модулю).....	45
5.6. Образовательные технологии.....	46
ЛИСТ РЕГИСТРАЦИИ ИЗМЕНЕНИЙ	47

РАЗДЕЛ 1. ПАСПОРТ РАБОЧЕЙ ПРОГРАММЫ ДИСЦИПЛИНЫ (МОДУЛЯ)

1.1. Цель и задачи дисциплин (модуля)

Цель дисциплины заключается в получении обучающимися знаний и практических навыков в организационно-управленческой сфере деловой коммуникации, освоении норм и функций современного русского литературного языка с их последующим применением в профессиональной деятельности.

Задачи дисциплины (модуля):

1. Формирование у студентов чёткого представления об особенностях современной профессиональной коммуникации, о специфике коммуникационного взаимодействия с учетом профессиональной направленности.

2. Овладение практическими навыками по составлению текстов публичных выступлений, работе с документами.

3. Формирование практических навыков по обнаружению, объяснению и исправлению речевых ошибок в ходе подготовки текста (документа) к публикации (использованию).

4. Овладение основами устной и письменной деловой речи.

1.2. Планируемые результаты обучения по дисциплине (модулю) в рамках планируемых результатов освоения основной профессиональной образовательной программы высшего образования – программы магистратуры, соотнесенные с установленными индикаторами достижения компетенций

Процесс освоения дисциплины (модуля) направлен на формирование у обучающихся следующих компетенций: **УК-4** в соответствии с учебным планом.

В результате освоения дисциплины (модуля) обучающийся должен демонстрировать следующие результаты:

Категория компетенций	Код компетенции. Формулировка компетенции	Код и наименование индикатора достижения компетенции	Результаты обучение
УК-4	УК-4 Способен применять современные коммуникативные технологии, в том числе на иностранном(ых) языке(ах), для академического и профессионального взаимодействия	УК-4.1. Составляет в соответствии с нормами государственного языка РФ и иностранного языка документы для академического и профессионального взаимодействия	<i>Знать:</i> Законы коммуникации, коммуникативные стратегии и тактики, барьеры коммуникации. <i>Уметь:</i> организовать профессиональное общение и

			<p>взаимодействие по вопросам профессиональной коммуникации;</p> <p>- создавать и редактировать тексты различных жанров.</p>
		<p>УК-4.2. Представляет результаты академической и профессиональной деятельности на мероприятиях различного формата, включая международные</p>	<p><i>Знать:</i> разные типы перевода академического текста с иностранного (-ых) на государственный язык в профессиональных целях</p> <p><i>Уметь:</i> применять результаты академической и профессиональной деятельности на различных научных мероприятиях, включая международные; использовать сеть интернет и социальные сети в процессе учебной и академической профессиональной коммуникации; выполнять письменный перевод и редактировать различные академические тексты (рефераты, эссе, обзоры, статьи)</p>

			и т.д.).
		УК-4.3. Принимает участие в академических и профессиональных дискуссиях, в том числе на иностранном(ых) языке(ах)	<p><i>Знать:</i> системные особенности коммуникационных технологий и законы эффективной коммуникации и применять их в профессиональной</p> <p><i>Уметь:</i> свободно дифференцировать функциональные стили речи для осуществления профессиональной, в том числе в педагогической деятельности.</p>

РАЗДЕЛ 2. СТРУКТУРА И СОДЕРЖАНИЕ ДИСЦИПЛИНЫ (МОДУЛЯ)

2.1. Объем дисциплины (модуля), включая контактную работу обучающегося с педагогическими работниками и самостоятельную работу обучающегося

Общая трудоемкость дисциплины (модуля) составляет 2 зачетные единицы.

Очная форма обучения

Вид учебной работы	Всего часов	Семестры
		2
Контактная работа обучающихся с педагогическими работниками	36	36
Лекционные занятия	12	12
<i>из них: в форме практической подготовки</i>	0	0
Практические занятия	24	24

<i>из них: в форме практической подготовки</i>	0	0
Самостоятельная работа обучающихся	27	27
Контроль промежуточной аттестации	9	9
Форма промежуточной аттестации		зачет
ОБЪЕМ ДИСЦИПЛИНЫ (МОДУЛЯ) В ЧАСАХ	72	72

Очно-заочная форма обучения

Вид учебной работы	Всего часов	Семестры
		1
Контактная работа обучающихся с педагогическими работниками	24	24
Лекционные занятия	8	8
<i>из них: в форме практической подготовки</i>	0	0
Практические занятия	16	16
<i>из них: в форме практической подготовки</i>	0	0
Самостоятельная работа обучающихся	39	39
Контроль промежуточной аттестации	9	9
Форма промежуточной аттестации		зачет
ОБЪЕМ ДИСЦИПЛИНЫ (МОДУЛЯ) В ЧАСАХ	72	72

Заочная форма обучения

Вид учебной работы	Всего часов	Курс 1
		Сессия 1-2
Контактная работа обучающихся с педагогическими работниками	8	8
Лекционные занятия	4	4
<i>из них: в форме практической подготовки</i>		
Практические занятия	4	4
<i>из них: в форме практической подготовки</i>		
Самостоятельная работа обучающихся	60	60
Контроль промежуточной аттестации	4	4
Форма промежуточной аттестации		зачет

ОБЪЕМ ДИСЦИПЛИНЫ (МОДУЛЯ) В ЧАСАХ	72	72
--	-----------	-----------

2.2. Учебно-тематический план дисциплины (модуля)

Очная форма обучения

Раздел, тема	Виды учебной работы, академических часов									
	Всего	Самостоятельная работа	Контактная работа обучающихся с педагогическими работниками							
			Всего	Лекционные занятия	из них: в форме практической подготовки	Практические занятия	из них: в форме практической подготовки	Лабораторные занятия	из них: в форме практической подготовки	Консультации / Иная контактная работа
Модуль 1 (Семестр 2)										
Раздел 1. Официально-деловой стиль речи и его подстили	13	4	9	3		6				
Тема 1.1. Экстралингвистические стилеобразующие факторы и языковые особенности документов	7	2	5	2		3				
Тема 1.2. Подстили официально-делового стиля	6	2	4	1		3				
Раздел 2. Типы документов и практика письменного делового общения	17	8	9	3		6				

Раздел, тема	Виды учебной работы, академических часов									
	Всего	Самостоятельная работа	Контактная работа обучающихся с педагогическими работниками							
			Всего	Лекционные занятия <i>из них: в форме практической подготовки</i>	Практические занятия <i>из них: в форме практической подготовки</i>	Лабораторные занятия <i>из них: в форме практической подготовки</i>	Консультации / Иная контактная работа <i>из них: в форме практической подготовки</i>			
Тема 2.1. Реквизиты документов и правила оформления деловой документации	9	4	5	2	3					
Тема 2.2. Новые тенденции в практике письменной деловой коммуникации и эффективность письменного делового общения	8	4	4	1	3					
Раздел 3. Деловые письма и личная документация	17	8	9	3	6					
Тема 3.1. Жанровые типы деловых писем	8	4	4	1	3					
Тема 3.2. Личная документация	9	4	5	2	3					
Раздел 4. Структура и функции делового	16	7	9	3	6					

Раздел, тема	Виды учебной работы, академических часов									
	Всего	Самостоятельная работа	Контактная работа обучающихся с педагогическими работниками							
			Всего	Лекционные занятия <i>из них: в форме практической подготовки</i>	Практические занятия <i>из них: в форме практической подготовки</i>	Лабораторные занятия <i>из них: в форме практической подготовки</i>	Консультации / Иная контактная работа <i>из них: в форме практической подготовки</i>			
общения										
Тема 4.1. Понятие делового общения и его основные характеристики	8	3	5	2		3				
Тема 4.2. Особенности межличностного восприятия и взаимопонимания	8	4	4	1		3				
Контроль промежуточной аттестации (час)	9									
<i>Форма промежуточной аттестации</i>	<i>зачет</i>									
Общий объем, часов	72	27	36	12		24				

Очно-заочная форма обучения

Раздел, тема	Виды учебной работы, академических часов
--------------	--

	Всего	Самостоятельная работа	Контактная работа обучающихся с педагогическими работниками							
			Всего	Лекционные занятия <i>из них: в форме практической подготовки</i>	Практические занятия <i>из них: в форме практической подготовки</i>	Лабораторные занятия <i>из них: в форме практической подготовки</i>	Консультации / Иная контактная работа <i>из них: в форме практической подготовки</i>			
Модуль 1 (Курс 1, Сессии 1-2)										
Раздел 1. Официально-деловой стиль речи и его подстили	20	14	6	2		4				
Тема 1.1. Экстралингвистические стилеобразующие факторы и языковые особенности документов	10	7	3	1		2				
Тема 1.2. Подстили официально-делового стиля	10	7	3	1		2				
Раздел 2. Типы документов и практика письменного делового общения	22	16	6	2		4				
Тема 2.1. Реквизиты документов и правила оформления деловой документации	11	8	3	1		2				
Тема 2.2. Новые тенденции в практике письменной деловой	11	8	3	1		2				

Раздел, тема	Виды учебной работы, академических часов									
	Всего	Самостоятельная работа	Контактная работа обучающихся с педагогическими работниками							
			Всего	Лекционные занятия <i>из них: в форме практической подготовки</i>	Практические занятия <i>из них: в форме практической подготовки</i>	Лабораторные занятия <i>из них: в форме практической подготовки</i>	Консультации / Иная контактная работа <i>из них: в форме практической подготовки</i>			
коммуникации и эффективность письменного делового общения										
Раздел 3. Деловые письма и личная документация	10	4	6	2		4				
Тема 3.1. Жанровые типы деловых писем	5	2	3	1		2				
Тема 3.2. Личная документация	5	2	3	1		2				
Раздел 4. Структура и функции делового общения	11	5	6	2		4				
Тема 4.1. Понятие делового общения и его основные характеристики	5	2	3	1		2				
Тема 4.2. Особенности межличностного восприятия и	5	3	3	1		2				

Раздел, тема	Виды учебной работы, академических часов										
	Всего	Самостоятельная работа	Контактная работа обучающихся с педагогическими работниками								
			Всего	Лекционные занятия <i>из них: в форме практической подготовки</i>	Практические занятия <i>из них: в форме практической подготовки</i>	Лабораторные занятия <i>из них: в форме практической подготовки</i>	Консультации / Иная контактная работа <i>из них: в форме практической подготовки</i>				
взаимопонимания											
Контроль промежуточной аттестации (час)	9										
<i>Форма промежуточной аттестации</i>	<i>зачет</i>										
Общий объем, часов	72	39	24	8		16					

Заочная форма обучения

Раздел, тема	Виды учебной работы, академических часов										
	Всего	Самостоятельная работа	Контактная работа обучающихся с педагогическими работниками								
			Всего	Лекционные занятия <i>из них: в форме практической подготовки</i>	Практические занятия <i>из них: в форме практической подготовки</i>	Лабораторные занятия <i>из них: в форме практической подготовки</i>	Консультации / Иная контактная работа <i>из них: в форме практической подготовки</i>				

Раздел, тема	Виды учебной работы, академических часов									
	Всего	Самостоятельная работа	Контактная работа обучающихся с педагогическими работниками							
			Всего	Лекционные занятия <i>из них: в форме практической подготовки</i>	Практические занятия <i>из них: в форме</i>	Лабораторные занятия <i>из них: в форме практической подготовки</i>	Консультации / Иная контактная работа <i>из них: в форме практической подготовки</i>			
Модуль 1 (Семестр __)										
Раздел 1. Официально-деловой стиль речи и его подстили	16	14	2	1		1				
Тема 1.1. Экстралингвистические стилеобразующие факторы и языковые особенности документов	8	7		1						
Тема 1.2. Подстили официально-делового стиля	8	7				1				
Раздел 2. Типы документов и практика письменного делового общения	18	16	2	1		1				
Тема 2.1. Реквизиты документов и правила оформления деловой документации	9	8		1						

Раздел, тема	Виды учебной работы, академических часов									
	Всего	Самостоятельная работа	Контактная работа обучающихся с педагогическими работниками							
			Всего	Лекционные занятия <i>из них: в форме практической подготовки</i>	Практические занятия <i>из них: в форме</i>	Лабораторные занятия <i>из них: в форме практической подготовки</i>	Консультации / Иная контактная работа <i>из них: в форме практической подготовки</i>			
Тема 2.2. Новые тенденции в практике письменной деловой коммуникации и эффективность письменного делового общения	9	8			1					
Раздел 3. Деловые письма и личная документация	16	14	2	1	1					
Тема 3.1. Жанровые типы деловых писем	8	7		1						
Тема 3.2. Личная документация	8	7			1					
Раздел 4. Структура и функции делового общения	18	16	2	1	1					
Тема 4.1. Понятие делового общения и его основные характеристики	9	8		1						

Раздел, тема	Виды учебной работы, академических часов									
	Всего	Самостоятельная работа	Контактная работа обучающихся с педагогическими работниками							
			Всего	Лекционные занятия <i>из них: в форме практической подготовки</i>	Практические занятия <i>из них: в форме</i>	Лабораторные занятия <i>из них: в форме практической подготовки</i>	Консультации / Иная контактная работа <i>из них: в форме практической подготовки</i>			
Тема 4.2. Особенности межличностного восприятия и взаимопонимания	9	8	1		1					
Контроль промежуточной аттестации (час)	4									
<i>Форма промежуточной аттестации</i>	<i>зачет</i>									
Общий объем, часов	72	60	8	4		4				

2.3. Содержание дисциплины (модуля)

РАЗДЕЛ 1. ОФИЦИАЛЬНО-ДЕЛОВОЙ СТИЛЬ РЕЧИ И ЕГО ПОДСТИЛИ

Тема 1.1. Экстралингвистические стилеобразующие факторы и языковые особенности документов

Перечень изучаемых элементов содержания: Прагматика делового общения, основные экстралингвистические факторы официально-делового стиля, ключевые особенности языка документов.

Тема 1.2. Подстили официально-делового стиля

Перечень изучаемых элементов содержания: Основные стилевые регистры официально-делового стиля, канцелярский подстиль официально-делового стиля,

дипломатический подстиль официально-делового стиля, юридический подстиль официально-делового стиля.

РАЗДЕЛ 2. ТИПЫ ДОКУМЕНТОВ И ПРАКТИКА ПИСЬМЕННОГО ДЕЛОВОГО ОБЩЕНИЯ

Тема 2.1. Реквизиты документов и правила оформления деловой документации

Перечень изучаемых элементов содержания: Понятие реквизита документа, основные реквизиты документа, схемы расположения реквизитов, внешняя композиция документа, основные принципы составления текста документа.

Тема 2.2. Новые тенденции в практике письменной деловой коммуникации и эффективность письменного делового общения

Перечень изучаемых элементов содержания: изменения в лексико-семантической системе официально-деловой речи, влияния на официально-деловой стиль английской деловой традиции, новые виды документов.

РАЗДЕЛ 3. ДЕЛОВЫЕ ПИСЬМА И ЛИЧНАЯ ДОКУМЕНТАЦИЯ

Тема 3.1. Жанровые типы деловых писем

Перечень изучаемых элементов содержания: классификация деловых писем, письмо-просьба, письмо-сообщение, письмо-приглашение, письмо-благодарность, сопроводительное письмо, письмо-подтверждение, письмо-напоминание; регламентированные и нерегламентированные деловые письма.

Тема 3.2. Личная документация

Перечень изучаемых элементов содержания: Понятие о личной документации, основные типы документов (резюме, автобиография, расписка). Принципы оформления документов.

РАЗДЕЛ 4. СТРУКТУРА И ФУНКЦИИ ДЕЛОВОГО ОБЩЕНИЯ

Тема 4.1. Понятие делового общения и его основные характеристики

Перечень изучаемых элементов содержания: Типы коммуникации, коммуникативные умения делового человека, основные коммуникативные компетенции, структура делового общения, этапы деловой коммуникации.

Тема 4.2. Особенности межличностного восприятия и взаимопонимания

Перечень изучаемых элементов содержания: Понятие о социокультурных стереотипах, основные социокультурные стереотипы, ложные эвристики и искажающие установки, коммуникативные установки.

ЗАДАНИЯ К ПРАКТИЧЕСКИМ ЗАНЯТИЯМ РАЗДЕЛА 1

Тема практического занятия: Официально-деловой стиль речи и его подстили

Форма практического задания: контрольная работа (выполнить упражнения)

Примеры упражнений:

1. В приведенном тексте укажите особенности, характерные для официально-делового стиля.

В соответствии со статьями 6 (12) и 6 (13) Федерального закона «О государственной социальной помощи» Правительство Российской Федерации **п о с т а н о в л я е т** :

1. Утвердить прилагаемое Положение о государственной информационной системе «Единая централизованная цифровая платформа в социальной сфере».

2. Установить, что мероприятия, предусмотренные Положением, утвержденным настоящим постановлением, осуществляются федеральными органами исполнительной власти, подведомственными им учреждениями и Фондом пенсионного и социального страхования Российской Федерации в рамках установленных полномочий и в пределах бюджетных ассигнований, предусмотренных федеральными законами о федеральном бюджете и бюджете Фонда пенсионного и социального страхования Российской Федерации на соответствующий финансовый год и плановый период на руководство и управление в сфере установленных функций.

2. К какому подстилю официально-делового стиля принадлежит текст?

Обоснуйте свой ответ, выделив в тексте лингвистические особенности данного подстиля.

Перечислите эти особенности, приведите примеры из текста.

Главы правительств, далее именуемые Сторонами, отметили высокий уровень и особый доверительный характер вступающих в новую эпоху российско-китайских отношений всеобъемлющего партнерства и стратегического взаимодействия.

Сотрудничество России и Китая укрепляется по всем направлениям, что отвечает коренным интересам народов двух стран, играет важную роль в содействии региональному и глобальному миру, стабильности и развитию.

Стороны подчеркнули, что в условиях распространения новой коронавирусной инфекции, ставшей серьезным глобальным вызовом, Россия и Китай тесно взаимодействовали в вопросах борьбы с эпидемией, оказали друг другу своевременную поддержку и помощь, включая направление гуманитарных грузов и обмен опытом противодействия эпидемии.

Стороны продолжают уделять приоритетное внимание сотрудничеству в противоэпидемической сфере, в том числе разработке лекарств и вакцин для скорейшей победы над коронавирусной инфекцией, выступают за углубление международной кооперации в борьбе с пандемией и против политизации данной темы, окажут поддержку государствам с

формирующимися рынками развивающимся странам, в которых эпидемия новой структуры, выявлению новых точек экономического роста, дальнейшему улучшению деловой среды для торговли и инвестиций, достижению показателей увеличения масштабов товарооборота.

3. К какому подстилю официально-делового стиля принадлежит текст? Обоснуйте свой ответ, выделив в тексте лингвистические особенности данного подстиля. Перечислите эти особенности, приведите примеры из текста.

1. Федеральные государственные образовательные стандарты и федеральные государственные требования обеспечивают:

1) единство образовательного пространства Российской Федерации;

2) преемственность основных образовательных программ;

3) возможность формирования основных профессиональных образовательных программ различных уровней сложности, профилей и направленности с учетом образовательных потребностей и способностей обучающихся, а также потребностей общества и государства в квалифицированных кадрах; (п. 3 в ред. Федерального закона от 24.09.2022 N 371-ФЗ)

4) государственные гарантии уровня и качества образования на основе единства обязательных требований к условиям реализации основных образовательных программ и результатам их освоения.

2. Федеральные государственные образовательные стандарты, за исключением федерального государственного образовательного стандарта дошкольного образования, образовательные стандарты являются основой объективной оценки соответствия установленным требованиям образовательной деятельности и подготовки обучающихся, освоивших образовательные программы соответствующего уровня и соответствующей направленности, независимо от формы получения образования и формы обучения.

ЗАДАНИЯ К ПРАКТИЧЕСКИМ ЗАНЯТИЯМ РАЗДЕЛА 2

Тема практического занятия: Типы документов и практика письменного делового общения

Форма практического задания: контрольная работа (выполнить упражнения)

Примеры упражнений:

1. Подвергните предложения стилистической правке, заменив разговорно-жаргонную лексику книжной

1. Приемка продукции по качеству и количеству осуществляется на основании Инструкций Госарбитража. 2. Перевести переоборудование заправщиков для транспортировки ГСМ на вновь создаваемые станции. 3. Налоги с каждой автомашины взимаются с учетом суммы растаможки. 4. За несвоевременную выплату неустойки стороны уплачивают штрафные санкции в размере 1% от невозвращенной суммы за каждый день просрочки. 5. Специалист обязуется произвести работы по наладке и подгонке оборудования. 6. Покупатель уплачивает Продавцу штраф за растяжку платежей в размере 2% от стоимости товара за каждый день. 7. Сообщаем, что оплачивать торговую накидку в размере 25% мы не будем, так как договор с Роскнигой подписан нами не был.

2. Воспроизведите устойчивые словосочетания по главному члену — глаголу: например,

вносить (что?) предложение, вопрос, кандидатуру

решать — ... оказать — ... разрешать —... рассмотреть —... предъявлять —... удостоить —... достигать —... выставить — ..., предоставлять —..., заключить... представлять — ..., достичь ... погашать — ... принять —... оплатить —... расторгнуть — ... возложить —...

ЗАДАНИЯ К ПРАКТИЧЕСКИМ ЗАНЯТИЯМ РАЗДЕЛА 3

Тема практического занятия: Деловые письма и личная документация

Форма практического задания: упражнения

Примеры упражнений:

1. Отредактируйте предложения, устранив речевую избыточность

1. Мы интересуемся, можете ли Вы назвать нам адрес другого поставщика, или, в случае невозможности, сможете ли Вы проинформировать о Вашей возможности поставить нам напрямую. 2. Надеемся на дальнейшее совместное сотрудничество с Вашей фирмой. 3. Для принятия жизненно важного решения для наших с Вами работников предлагаем организовать встречу на уровне руководителей. 4. Оптовые торговцы должны создавать хорошие деловые отношения с руководством рынка, чтобы обеспечить успешную работу рынка оптовой торговли. 5. Решили: произвести поэтапное оформление земельных отводов с оформлением права собственности. 6. Если в Вашем регионе спрос на Вашу продукцию удовлетворен и Вы ищете новые возможности на новых рынках, то мы готовы Вам помочь организовать сбыт Вашей продукции в нашей сбытовой сети.

2. Укажите стилистическую принадлежность слов, входящих в приведенные ниже отрывки

Договор №23

I. Научно-техническое предприятие «Глория», именуемое в дальнейшем «Поставщик», в лице директора Синопальникова Всеволода Дмитриевича, действующего на основании устава, с одной стороны, и Открытое акционерное общество «Восток», именуемое в дальнейшем «Покупатель», в лице директора Земства Геннадия Андреевича, действующего на основании устава, с другой стороны, заключили настоящий договор.

1. Предмет договора

1.1. Поставщик обязуется поставить продукцию, именуемую в дальнейшем «Продукция», а Покупатель принять и оплатить поставляемую Продукцию.

1.2. Объем партии Продукции, ее цена, сроки и условия поставки и оплаты оговариваются дополнительно в листах согласования, прилагаемых к настоящему договору и являющихся его неотъемлемой частью.

II. Деловое письмо.

Уважаемый Александр Васильевич!

В целях выполнения распоряжения главы администрации Самарской области от 30.12.94 г. № 722 «О зачете международному акционерному обществу «Производственное объединение "Самвен" задолженности по кредитам из областного бюджета» Управление образования передало список учебников, необходимых для школ области, с просьбой в случае невозможности передачи указанных учебников сообщить перечень учебно- методической литературы и учебников, которыми располагает «Самвен» для погашения задолженности.

ЗАДАНИЯ К ПРАКТИЧЕСКИМ ЗАНЯТИЯМ РАЗДЕЛА 4

Тема практического занятия: Структура и функции делового общения

Форма практического задания: контрольная работа, анализ кейса

Примерные темы контрольных работ:

1. Компоненты конфликта. Конструктивные и деструктивные деловые конфликты.
2. Типы стилей и тактик в конфликте, их применение.
3. Техники ведения переговоров. Медиация в деловых конфликтах.
4. Способы анализа конфликта с точки зрения разных концепций коммуникологии.
5. Характеристики конфликтологических целей.

Примерный кейс

1. Прочитайте текст.

А) Выделите этапы проведения совещания

Б) Выявите ошибки, которые допустил ведущий совещания.

В) Укажите фрагменты речи, которые противоречат принципу коммуникативного баланса.

Исполнительный директор (ИД):

Здравствуйте, коллеги!

На повестке дня следующий вопрос «Выполнения задачи от 06.07.2022».

Виктор Ильич, кто отсутствует на совещании? Почему вы медлите? Я же просил подготовить списки присутствующих заранее...

В.И.: Сидоров и Козлов в командировке в Тамбове.

ИД: Слово предоставляется начальнику отдела продаж Виктору Ильичу Иванову.

Выступает Иванов

После выступления:

ИД: Есть ли вопросы? Да, у кого? Сергей Иванович, пожалуйста...

-Скажите, когда будет представлен план продаж... ?

....

ИД: Коллеги, еще мнения по поводу выступления....

- Почему задания не выполняются в срок...

ИД: Петр Петрович, а вы что скажете? Или вам опять нечего сказать? В данном случае ваша тактика не сработает! Это очень плохо! Ладно, теперь все. Проект прочитает секретарь. Все решили. Совещание окончено.

РУБЕЖНЫЙ КОНТРОЛЬ К РАЗДЕЛУ 1

форма рубежного контроля – контрольная работа.

Варианты контрольных работ:

1. Языковая норма и история ее развития.
2. Речевая культура личности и современная языковая ситуация.
3. Язык и речь. Основные функции языка. Коммуникативные средства речи.
4. Текст в структуре общения.
5. Выбор слова и речевая культура.
6. Функциональные стили русского языка: общая характеристика.
7. История формирования официально-делового стиля.

8. Научный и официально-деловой стиль: сходства и отличия.
9. Официально-деловой стиль в системе общения: особенности и требования.
10. Функционально-смысловые типы речи. Вербальные и невербальные средства речи.

РУБЕЖНЫЙ КОНТРОЛЬ К РАЗДЕЛУ 2

форма рубежного контроля – устный опрос, тестирование

Варианты вопросов для устного опроса:

1. Какие вы знаете основные виды делового общения?
2. Каковы основные принципы этики делового общения?
3. Каковы правила ведения деловой беседы?
4. Какие факторы определяют эффективность деловых переговоров?
5. Каковы правила общения в социальных сетях?
6. Какова структура делового телефонного разговора?
7. Каковы принципы организации «созвона»?
8. Какого формата делового общения требует
9. Реклама в профессиональной сфере общения первичное обсуждение сложного проекта?
10. Чем деловое совещание отличается от планерка?
11. Каковы правила ведения спора и дискуссии?
12. Какие способы повышения эффективности делового общения в устной и письменной речи вы знаете?

Варианты тестовых заданий:

1. Чему следует уделить особое внимание при подготовке к деловому общению?

- а) внешнему виду;
- б) психологическому состоянию собеседника;
- в) времени проведения разговора;
- г) началу разговора.

2. В деятельности какого работника консультирование играет особую роль?

- а) врача;
- б) нотариуса;
- в) юрисконсульта;
- г) филолога.

3. Кем из философов античности был предложен метод «накопления согласий»?

- а) Сократом;
- б) Аристотелем;
- в) Гераклитом;
- г) Демосфеном.

4. Что представляет собой приём «психологического поглаживания»?

- а) согласие с клиентом во всём;
- б) демонстрация абсолютного доверия партнёру по общению;
- в) признание юристом положительное.

5. Как называют деловые беседы, связанные с приёмом на работу, увольнением с работы, перемещением по должности?

- а) кадровые;
- б) творческие;
- в) дисциплинарные;
- г) организационные.

6. Что является важнейшей особенностью проблемной беседы?

- а) разговор с клиентами, которые приходят для решения своих личных проблем;
- б) ориентация на выработку общей концепции работы организации;
- в) глубокий и всесторонний анализ конфликта.

РУБЕЖНЫЙ КОНТРОЛЬ К РАЗДЕЛУ 3

форма рубежного контроля – устный опрос

Варианты вопросов для устного опроса:

1. Каковы основные жанровые особенности делового письма?
2. Какие принципы классификации деловых писем вы знаете?
3. Какие виды коммерческих писем вы можете назвать?
4. В чем заключаются особенности сопроводительного и рекомендательного письма?

Какова их функция?

5. Какие типы документов вы знаете?
6. Каковы особенности современного резюме? Чем резюме отличается от сопроводительного письма?

РУБЕЖНЫЙ КОНТРОЛЬ К РАЗДЕЛУ 4

форма рубежного контроля – тестирование.

Варианты тестовых заданий:

1. Что такое совещание?

- а) форма организованного, целенаправленного взаимодействия руководителя с коллективом посредством обмена мнениями;
- б) собеседование руководителей подразделений с целью решения организационных вопросов;
- в) произвольный обмен мнениями между работниками предприятия.

2. Что такое сегрегативные совещания?

- а) разновидность диктаторских совещаний, где главную роль играет руководитель;
 - б) обсуждение доклада лицами, назначенными руководителем;
 - в) свободный обмен мнениями и выработка всеобщего решения
3. С какой целью проводится проблемное совещание?
- а) с целью получения информации снизу вверх о положении в организации;
 - б) с целью доведения до подчинённых распоряжений вышестоящих органов для их оперативного исполнения;
 - в) с целью нахождения оптимального решения обсуждаемых вопросов.

3. Назовите оптимальное время проведения совещания:

- а) 30 минут;
- б) 3 часа;
- в) 1, 5 часа;
- г) 40 минут.

4. По какому основанию выделяются партнёрские, конкурентные и конфронтационные переговоры?

- а) по цели;
- б) по сфере деятельности;
- в) по характеру взаимоотношений между сторонами.

5. Что такое деловая беседа?

- а) разговор (обычно продолжительный), обмен мнениями;
- б) интервью;
- в) собеседование на политические, научные и т.п. темы, рассчитанные на обмен мнениями между присутствующими;
- г) межличностное речевое общение, предполагающее обмен взглядами, точками зрения, информацией, направленное на решение той или иной проблемы.

РАЗДЕЛ 3. УЧЕБНО-МЕТОДИЧЕСКОЕ ОБЕСПЕЧЕНИЕ САМОСТОЯТЕЛЬНОЙ РАБОТЫ ОБУЧАЮЩИХСЯ ПО ДИСЦИПЛИНЕ (МОДУЛЮ)

3.1. Виды самостоятельной работы обучающихся по дисциплине (модулю)

Очная форма обучения

Раздел, тема	Количество часов	Вид самостоятельной работы
Модуль 1 (Семестр 2)		
Раздел 1. Официально-деловой стиль речи и его подстили	2	Подготовка реферата
	2	Самостоятельное изучение материала раздела/темы
Раздел 2. Типы документов и	4	Подготовка реферата

практика письменного делового общения	4	Самостоятельное изучение материала раздела/темы
Раздел 3. Деловые письма и личная документация	8	Самостоятельное изучение материала раздела/темы
Раздел 4. Структура и функции делового общения	3	Подготовка реферата
	2	Подготовка проекта
	2	Самостоятельное изучение материала раздела/темы
Общий объем по модулю/семестру, часов	27	
Общий объем по дисциплине (модулю), часов	27	

Очно-заочная форма обучения

Раздел, тема	Количество часов	Вид самостоятельной работы
Модуль 1 (Семестр 1)		
Раздел 1. Официально-деловой стиль речи и его подстили	7	Подготовка реферата
	7	Самостоятельное изучение материала раздела/темы

Раздел 2. Типы документов и практика письменного делового общения	8	Подготовка реферата
	8	Самостоятельное изучение материала раздела/темы
Раздел 3. Деловые письма и личная документация	4	Самостоятельное изучение материала раздела/темы
Раздел 4. Структура и функции делового общения	2	Подготовка реферата
	2	Подготовка проекта
	1	Самостоятельное изучение материала раздела/темы
Общий объем по модулю/семестру, часов	39	
Общий объем по дисциплине (модулю), часов	39	

Заочная форма обучения

Раздел, тема	Количество часов	Вид самостоятельной работы
Модуль 1 (Семестр 1)		
Раздел 1.	7	Подготовка реферата

Официально-деловой стиль речи и его подстили	7	Самостоятельное изучение материала раздела/темы
Раздел 2. Типы документов и практика письменного делового общения	8	Подготовка реферата
	8	Самостоятельное изучение материала раздела/темы
Раздел 3. Деловые письма и личная документация	14	Самостоятельное изучение материала раздела/темы
Раздел 4. Структура и функции делового общения	7	Подготовка реферата
	7	Подготовка проекта
	2	Самостоятельное изучение материала раздела/темы
Общий объем по модулю/семестру, часов	60	
Общий объем по дисциплине (модулю), часов	60	

3.2. Задания для самостоятельной работы

Задания для самостоятельной работы к Разделу 1

Перечень вопросов для самостоятельной работы к Разделу 1:

Стилевое расслоение лексики современного русского языка.

1. Официально-деловой стиль. Его особенности.
2. Подстили официально-делового стиля. Их характеристика. Сфера функционирования.
3. Лексические особенности официально-делового стиля.

4. Морфологические особенности официально-делового стиля.
5. Синтаксические особенности официально-делового стиля.
6. Лексика деловой документации. Лексическая сочетаемость слов.

Перечень тем рефератов к Разделу 1:

1. Явления полисемии и омонимии в современном русском языке.
2. Синонимы. Антонимы. Паронимы. Их функции в письменной речи.
3. Особенности употребления иноязычной лексики в официально-деловом стиле.
4. Плеоназм и тавтология в официально-деловом стиле.
5. Типичные лексические ошибки: употребление тавтологических и плеонастических сочетаний.

Литература для самостоятельного изучения к Разделу 1:

Основная литература

1. Козырев, В. А. Русский язык и культура речи. Современная языковая ситуация : учебник и практикум для вузов / В. А. Козырев, В. Д. Черняк. — 2-е изд., испр. и доп. — Москва : Издательство Юрайт, 2024. — 167 с. — (Высшее образование). — ISBN 978-5-534-07089-7. — Текст : электронный // Образовательная платформа Юрайт [сайт]. — URL: <https://urait.ru/bcode/537822> (дата обращения: 15.02.2024).
2. Русский язык и культура речи : учебник и практикум для вузов / В. Д. Черняк [и др.] ; под редакцией В. Д. Черняк. — 3-е изд., перераб. и доп. — Москва : Издательство Юрайт, 2024. — 363 с. — (Высшее образование). — ISBN 978-5-534-02663-4. — Текст : электронный // Образовательная платформа Юрайт [сайт]. — URL: <https://urait.ru/bcode/535767> (дата обращения: 15.02.2024).

Дополнительная литература

1. Москвин, В. П. Риторика и теория аргументации : учебник для вузов / В. П. Москвин. — 3-е изд., перераб. и доп. — Москва : Издательство Юрайт, 2024. — 725 с. — (Высшее образование). — ISBN 978-5-534-09710-8. — Текст : электронный // Образовательная платформа Юрайт [сайт]. — URL: <https://urait.ru/bcode/541511> (дата обращения: 15.02.2024).

Задания для самостоятельной работы к Разделу 2

Перечень вопросов для самостоятельной работы к Разделу 2:

1. Текстовые нормы делового письма.
2. Классификации деловых писем.
3. Коммерческие письма.
4. Претензионные письма.
5. Рекомендательное письмо

Перечень тем рефератов к Разделу 2:

1. Официально-деловая документация в сфере пенсионного обеспечения и соцзащиты населения.
2. Основные критерии отбора языковых средств при составлении официально-делового документа.

3. Формы повышения эффективности коммуникации в устном и письменном общении.
4. Основные этикетные правила деловой переписки.

Литература для самостоятельного изучения к Разделу 2:

Основная литература

1. Козырев, В. А. Русский язык и культура речи. Современная языковая ситуация : учебник и практикум для вузов / В. А. Козырев, В. Д. Черняк. — 2-е изд., испр. и доп. — Москва : Издательство Юрайт, 2024. — 167 с. — (Высшее образование). — ISBN 978-5-534-07089-7. — Текст : электронный // Образовательная платформа Юрайт [сайт]. — URL: <https://urait.ru/bcode/537822> (дата обращения: 15.02.2024).

Дополнительная литература

1. Русский язык и культура речи. Практикум. Словарь : учебно-практическое пособие для вузов / В. Д. Черняк [и др.] ; под общей редакцией В. Д. Черняк. — 2-е изд., перераб. и доп. — Москва : Издательство Юрайт, 2024. — 525 с. — (Высшее образование). — ISBN 978-5-534-02667-2. — Текст : электронный // Образовательная платформа Юрайт [сайт]. — URL: <https://urait.ru/bcode/535768> (дата обращения: 15.02.2024).

2. Голубева, А. В. Русский язык и культура речи. Практикум : учебное пособие для вузов / А. В. Голубева, З. Н. Пономарева, Л. П. Стычишина ; под редакцией А. В. Голубевой. — Москва : Издательство Юрайт, 2024. — 256 с. — (Высшее образование). — ISBN 978-5-534-00954-5. — Текст : электронный // Образовательная платформа Юрайт [сайт]. — URL: <https://urait.ru/bcode/536297> (дата обращения: 15.02.2024).

Задания для самостоятельной работы к Разделу 3

Перечень вопросов для самостоятельной работы к Разделу 3:

1. Докладная, объяснительная записка. Общая характеристика документов, порядок оформления реквизитов служебных записок.
2. Справка. Виды справок. Общая характеристика документа, реквизиты справок, особенности оформления.
3. Служебное письмо. Виды писем. Структура, порядок оформления, требования к письму, реквизиты письма.
4. Телеграмма и телефонограмма. Общая характеристика документов, порядок оформления реквизитов.
5. Документы по личному составу. Перечень документов. Особенности этих документов.

Литература для самостоятельного изучения к Разделу 3:

Основная литература

1. Русский язык и культура речи : учебник и практикум для вузов / В. Д. Черняк [и др.] ; под редакцией В. Д. Черняк. — 3-е изд., перераб. и доп. — Москва : Издательство Юрайт, 2024. — 363 с. — (Высшее образование). — ISBN 978-5-534-02663-4. — Текст : электронный //

Образовательная платформа Юрайт [сайт]. — URL: <https://urait.ru/bcode/535767> (дата обращения: 15.02.2024).

2. Голуб, И. Б. Стилистика русского языка и культура речи : учебник для вузов / И. Б. Голуб, С. Н. Стародубец. — Москва : Издательство Юрайт, 2024. — 455 с. — (Высшее образование). — ISBN 978-5-534-00614-8. — Текст : электронный // Образовательная платформа Юрайт [сайт]. — URL: <https://urait.ru/bcode/535810> (дата обращения: 15.02.2024).

Дополнительная литература

1. Русский язык и культура речи. Практикум. Словарь : учебно-практическое пособие для вузов / В. Д. Черняк [и др.] ; под общей редакцией В. Д. Черняк. — 2-е изд., перераб. и доп. — Москва : Издательство Юрайт, 2024. — 525 с. — (Высшее образование). — ISBN 978-5-534-02667-2. — Текст : электронный // Образовательная платформа Юрайт [сайт]. — URL: <https://urait.ru/bcode/535768> (дата обращения: 15.02.2024).

Задания для самостоятельной работы к Разделу 4

Перечень вопросов для самостоятельной работы к Разделу 4:

1. Сущность понятия «интернет-общение».
2. Сущность понятия «интернет-дискуссия».
3. Основные правила ведения интернет-дискуссии.
4. Специфические особенности виртуального общения. Виртуальное и реальное общение.
5. Средства технического обеспечения виртуального общения.

Перечень тем рефератов к Разделу 4:

1. Требования, предъявляемые к проведению делового совещания.
2. Виды деловых переговоров.
3. Основные правила делового разговора по телефону.
4. Особенности современных деловых совещаний.
5. Подготовка к деловым переговорам, сбор материала.

Литература для самостоятельного изучения к Разделу 4:

Основная литература

1. Козырев, В. А. Русский язык и культура речи. Современная языковая ситуация : учебник и практикум для вузов / В. А. Козырев, В. Д. Черняк. — 2-е изд., испр. и доп. — Москва : Издательство Юрайт, 2024. — 167 с. — (Высшее образование). — ISBN 978-5-534-07089-7. — Текст : электронный // Образовательная платформа Юрайт [сайт]. — URL: <https://urait.ru/bcode/537822> (дата обращения: 15.02.2024).

2. Русский язык и культура речи : учебник и практикум для вузов / В. Д. Черняк [и др.] ; под редакцией В. Д. Черняк. — 3-е изд., перераб. и доп. — Москва : Издательство Юрайт, 2024. — 363 с. — (Высшее образование). — ISBN 978-5-534-02663-4. — Текст : электронный // Образовательная платформа Юрайт [сайт]. — URL: <https://urait.ru/bcode/535767> (дата обращения: 15.02.2024).

Дополнительная литература

1. Москвин, В. П. Риторика и теория аргументации : учебник для вузов / В. П. Москвин. — 3-е изд., перераб. и доп. — Москва : Издательство Юрайт, 2024. — 725 с. — (Высшее образование). — ISBN 978-5-534-09710-8. — Текст : электронный // Образовательная платформа Юрайт [сайт]. — URL: <https://urait.ru/bcode/541511> (дата обращения: 15.02.2024).

3.3. Методические указания к самостоятельной работе по дисциплине (модулю)

Освоение слушателями программы предполагает изучение материалов дисциплин (модулей) в ходе самостоятельной работы.

Для успешного освоения дисциплины (модуля) и достижения поставленных целей необходимо внимательно ознакомиться с рабочей программой дисциплины (модуля), доступной в электронной информационно-образовательной среде РГСУ.

Следует обратить внимание на списки основной и дополнительной литературы, на предлагаемые преподавателем ресурсы информационно-телекоммуникационной сети Интернет. Эта информация необходима для самостоятельной работы обучающегося.

Для более углубленного изучения темы рекомендуется выполнять задания для самостоятельной работы параллельно с изучением данной темы. При выполнении заданий по возможности используйте наглядное представление материала.

Самостоятельная работа включает разнообразный комплекс видов и форм работы обучающихся.

Написание реферата (доклада).

Требования к структуре реферата (доклада):

Работа должна содержать систематизацию и краткое изложение материала из не менее 5-и литературных источников (монографий, научных статей и докладов) по выбранной теме.

Основные требования к оформлению:

Структура доклада (реферата): 1) титульный лист; 2) содержание (в нем последовательно указываются названия пунктов доклада (реферата), указываются страницы, с которых начинается каждый пункт); 3) введение (формулируется суть исследуемой проблемы, обосновывается выбор темы, определяются ее значимость и актуальность, указываются цель и задачи доклада (реферата), дается характеристика используемой литературы); 4) основная часть (каждый раздел ее доказательно раскрывает исследуемый вопрос); 5) выводы и заключение (подводятся итоги или делается обобщенный вывод по теме доклада (реферата)); 6) литература.

Доклад (реферат) оформляется на одной стороне листа белой бумаги формата А4 (210x297 мм). Интервал межстрочный – полуторный. Цвет шрифта – черный. Гарнитура шрифта основного текста - «Times New Roman» или аналогичная. Кегль (размер) от 12 до 14 пунктов. Размеры полей страницы (не менее): правое 10 мм, верхнее – 15 мм, нижнее – 20 мм, левое - 25 мм. Формат абзаца: полное выравнивание («по ширине»). Отступ красной строки одинаковый по всему тексту – 15 мм. Страницы должны быть пронумерованы с учётом титульного листа (на титульном листе номер страницы не ставится). В работах используются цитаты, статистические материалы. Эти данные оформляются в виде сносок (ссылок и примечаний). Внутритекстовые, подстрочные и затекстовые библиографические ссылки должны оформляться в соответствии с ГОСТ Р 7.0.5-2008 «Библиографическая ссылка». Общие требования и правила составления».

Реферат (доклад) сдается в бумажном и электронном виде (10 - 20 печатных страниц).

При проверке реферата (доклада) на антиплагиат - www.antiplagiat.ru - (более 50% заимствований) работа не принимается.

Выполнение тестовых заданий.

Тестовые задания содержат вопросы и 3-4 варианта ответа по базовым положениям изучаемой темы, составлены с расчетом на знания, полученные слушателями в процессе изучения темы.

Тестовые задания выполняются в письменной или электронной форме и сдаются преподавателю, ведущему дисциплину (модуль).

Кейс-задание.

Это учебная конкретная ситуация, специально разрабатываемая на основе фактического материала с целью последующего разбора на групповых учебных занятиях. В ходе разбора ситуаций обучающиеся учатся действовать в команде, проводить анализ и принимать управленческие решения.

Критериями оценки выполнения кейс-задания являются:

- навыки групповой работы (оценка альтернатив с учетом слушания и понимания других людей) – до 20% от общей оценки;
- умение провести анализ и синтез информации и аргументов – до 30% от общей оценки;
- способность принимать управленческие решения – до 30% от общей оценки;
- объем и качество оформления – до 20% от общей оценки.

Написание эссе.

Эссе – вид самостоятельной исследовательской работы обучающихся, с целью углубления и закрепления теоретических знаний и освоения практических навыков. Цель эссе состоит в развитии самостоятельного творческого мышления и письменного изложения собственных мыслей. При написании эссе слушатель должен представить развернутый письменный ответ на теоретический или практический актуальный вопрос, объявленный преподавателем в аудитории непосредственно перед ее написанием. В процессе написания эссе разрешается пользоваться нормативно-правовыми актами, конспектом лекций (в печатном виде). Использование интернет-ресурсов не допускается. Темы эссе преподаватель предлагает из числа тех, которые слушатели уже рассматривали на лекциях или практических занятиях, исходя из содержания заданий в составе оценочных средств. По решению преподавателя, в качестве темы эссе может быть выбрана одна или несколько тем, которые могут быть распределены между слушателями по желанию.

Эссе проводится письменно, по объему не более 3-х печатных листов.

Требования к оформлению эссе:

Эссе выполняется на компьютере (гарнитура Times New Roman, шрифт 14) через 1,5 интервала с полями: верхнее, нижнее – 2; правое – 3; левое – 1,5. Отступ первой строки абзаца – 1,25. Сноски – постраничные. Таблицы и рисунки встраиваются в текст работы. При этом обязательный заголовок таблицы надо размещать над табличным полем, а рисунки сопровождать подрисуночными подписями. При включении в эссе нескольких таблиц и/или рисунков их нумерация обязательна. Обязательна и нумерация страниц. Их целесообразно проставлять внизу страницы – по середине или в правом углу. Номер страницы не ставится на титульном листе, но в общее число страниц он включается. Объем эссе, без учета приложений,

не должен превышать 5 страниц. Значительное превышение установленного объема является недостатком работы и указывает на то, что слушатель не сумел отобрать и переработать необходимый материал.

Работа должна содержать собственные умозаключения по сути поставленной проблемы, включать самостоятельно проведенный анализ по сути этой проблемы, выводы, обобщающие авторскую позицию по поставленной проблеме.

РАЗДЕЛ 4. ОЦЕНОЧНЫЕ МАТЕРИАЛЫ ПО ДИСЦИПЛИНЕ (МОДУЛЮ)

4.1. Форма промежуточной аттестации обучающегося по дисциплине (модулю)

Контрольным мероприятием промежуточной аттестации обучающихся по дисциплине (модулю) является **зачет**, который проводится в **письменной** форме.

4.2. Организационные основы применения балльно-рейтинговой системы оценки успеваемости обучающихся по дисциплине (модулю)

Оценка качества освоения обучающимися дисциплины (модуля) реализуется в формате балльно-рейтинговой системы оценки успеваемости обучающихся (БРСО).

БРСО в ходе текущего контроля успеваемости и промежуточной аттестации осуществляется по 100-балльной шкале.

Академический рейтинг обучающегося по дисциплине (модулю) складывается из результатов:

- текущего контроля успеваемости (максимальный текущий рейтинг обучающегося 80 рейтинговых баллов;
- промежуточной аттестации (максимальный рубежный рейтинг обучающегося 20 рейтинговых баллов.

Условия оценки освоения обучающимся дисциплины (модуля) в формате БРСО доводятся преподавателем до сведения обучающихся на первом учебном занятии, а также размещены в свободном доступе в электронной информационно-образовательной среде Университета.

4.3. Проведение текущего контроля успеваемости обучающихся по дисциплине (модулю) в соответствии с балльно-рейтинговой системой оценки успеваемости обучающегося

В течение учебного семестра до промежуточной аттестации на основании утвержденной рабочей программы дисциплины (модуля) формируется текущий рейтинг обучающегося. Текущий рейтинг обучающегося складывается как сумма рейтинговых баллов, полученных им в течение учебного семестра по всем видам учебных занятий по дисциплине (модулю).

В процессе текущего контроля оцениваются следующие действия обучающегося, направленные на освоение компетенций в рамках изучения дисциплины (модуля):

- академическая активность (посещаемость учебных занятий, самостоятельное изучение содержания дисциплины (модуля) в электронной информационно-образовательной среде, соблюдение сроков сдачи практических заданий и текущих контрольных мероприятий и др.);

- выполнение и сдача текущих и итоговых практических заданий (контрольные работы, устный опрос, тестирование);
- прохождение рубежей текущего контроля, включая соблюдение графика их прохождения в электронной информационно-образовательной среде.

Для планирования расчета текущего рейтинга обучающегося используются следующие пропорции:

Вид учебного действия	Максимальная рейтинговая оценка, баллов
академическая активность	10
практические задания	40
<i>из них: текущие практические задания</i>	20
<i>итоговое практическое задание</i>	20
рубежи текущего контроля	30
ИТОГО:	80

В течение учебного семестра по дисциплине (модулю) обучающимся должен быть накоплен текущий рейтинг не менее 52 рейтинговых баллов (65% от максимального значения текущего рейтинга).

Необходимыми условиями допуска обучающегося к промежуточной аттестации по дисциплине являются положительное прохождение обучающимся не менее 65% рубежей текущего контроля с накоплением не менее 65% максимального рейтингового балла за каждый рубеж текущего контроля и положительное выполнение итогового практического задания с накоплением не менее 65% максимального рейтингового балла, установленного за итоговое практическое задание.

Невыполнение вышеуказанных условий является текущей академической задолженностью, которая должна быть ликвидирована обучающимся до контрольного мероприятия промежуточной аттестации.

Сведения о наличии у обучающихся текущей академической задолженности, сроках и порядке добора рейтинговых баллов для её ликвидации доводятся до обучающихся педагогическим работником.

В случае неликвидации текущей академической задолженности, педагогический работник обязан во время контрольного мероприятия промежуточной аттестации поставить обучающемуся 0 рейтинговых баллов. В этом случае ликвидация текущей академической задолженности возможна в периоды проведения повторной промежуточной аттестации.

4.4. Проведение промежуточной аттестации обучающихся по дисциплине (модулю) в соответствии с балльно-рейтинговой системой оценки успеваемости обучающегося

Промежуточная аттестация по дисциплине (модулю) проводится в соответствии с Положением о промежуточной аттестации обучающихся по основным профессиональным образовательным программам в Российском государственном социальном университете и Положением о балльно-рейтинговой системе оценки успеваемости обучающихся по основным профессиональным образовательным программам в Российском государственном социальном университете в действующей редакции.

На промежуточную аттестацию отводится 20 рейтинговых баллов.

Ответы обучающегося на контрольном мероприятии промежуточной аттестации оцениваются педагогическим работником по 20-балльной шкале, а итоговая оценка по дисциплине (модулю) выставляется по системе зачтено / не зачтено для зачета.

В процессе определения рубежного рейтинга обучающегося используется следующая шкала:

Рубежный рейтинг	Критерии оценки освоения обучающимся дисциплины (модуля) в ходе контрольных мероприятий промежуточной аттестации
19-20 рейтинговых баллов	обучающийся глубоко и прочно усвоил программный материал, исчерпывающе, последовательно, грамотно и логически стройно его излагает, тесно увязывает с задачами и будущей деятельностью, не затрудняется с ответом при видоизменении задания, свободно справляется с задачами и практическими заданиями, правильно обосновывает принятые решения, умеет
16-18 рейтинговых баллов	обучающийся твердо знает программный материал, грамотно и по существу излагает его, не допуская существенных неточностей в ответе на вопрос, может правильно применять теоретические положения и владеет необходимыми умениями и навыками при выполнении практических заданий
13-15 рейтинговых баллов	обучающийся освоил основной материал, но не знает отдельных деталей, допускает неточности, недостаточно правильные формулировки, нарушает последовательность в изложении программного материала и испытывает затруднения в выполнении практических заданий
1-12 рейтинговых баллов	обучающийся не знает значительной части программного материала, допускает существенные ошибки, с большими затруднениями выполняет практические задания
0 рейтинговых баллов	не аттестован

4.5. Оценочные материалы для проведения текущего и рубежного контроля обучающихся по дисциплине (модулю)

Перечень вопросов текущего и рубежного контроля

№ п/п	Контролируемые разделы / темы, дисциплины	Код контролируемой компетенций	Форма рубежного контроля	Вопросы/задания рубежного контроля
1.	Раздел 1. Официально-деловой стиль речи и его подстили	УК-4.1.	Контрольная работа	<p>11. Языковая норма и история ее развития.</p> <p>12. Речевая культура личности и современная языковая ситуация.</p> <p>13. Язык и речь. Основные функции языка. Коммуникативные средства речи.</p> <p>14. Текст в структуре общения.</p> <p>15. Выбор слова и речевая культура.</p> <p>16. Функциональные стили русского языка: общая характеристика.</p> <p>17. История формирования официально-делового стиля.</p> <p>18. Научный и официально-деловой стиль: сходства и отличия.</p> <p>19. Официально-деловой стиль в системе общения: особенности и требования.</p> <p>20. Функционально-смысловые типы речи. Вербальные и невербальные средства речи.</p>
2.	Раздел 2. Типы документов и практика письменного делового	УК-4.3.	Устный опрос	<p>1. Какие вы знаете основные виды делового общения?</p> <p>2. Каковы основные принципы этики делового общения?</p>

	<p>общения</p>			<p>3. Каковы правила ведения деловой беседы?</p> <p>4. Какие факторы определяют эффективность деловых переговоров?</p> <p>5. Каковы правила общения в социальных сетях?</p> <p>6. Какова структура делового телефонного разговора?</p> <p>7. Каковы принципы организации «созвона»?</p> <p>8. Какого формата делового общения требует</p> <p>9. Реклама в профессиональной сфере общения первичное обсуждение сложного проекта?</p> <p>10. Чем деловое совещание отличается от планерка?</p> <p>11. Каковы правила ведения спора и дискуссии.</p> <p>12. Какие способы повышения эффективности делового общения в устной и письменной речи вы знаете?</p>
		<p>УК-4.1.</p>	<p>Тестирование</p>	<p>1. Чему следует уделить особое внимание при подготовке к деловому общению?</p> <p>а) внешнему виду;</p> <p>б) психологическому состоянию собеседника;</p> <p>в) времени проведения разговора;</p> <p>г) началу разговора</p> <p>2. В деятельности какого работника консультирование играет особую роль?</p> <p>а) врача;</p> <p>б) нотариуса;</p> <p>в) юрисконсульта;</p> <p>г) филолога.</p> <p>3.Кем из философов</p>

				<p>античности был предложен метод «накопления согласий»?</p> <p>а) Сократом; б) Аристотелем; в) Гераклитом; г) Демосфеном.</p> <p>4. Что представляет собой приём «психологического поглаживания»?</p> <p>а) согласие с клиентом во всём; б) демонстрация абсолютного доверия партнёру по общению; в) признание юристом по ложите.</p> <p>5. Как называют деловые беседы, связанные с приёмом на работу, увольнением с работы, перемещением по должности?</p> <p>а) кадровые; б) творческие; в) дисциплинарные; г) организационные.</p> <p>6. Что является важнейшей особенностью проблемной беседы?</p> <p>а) разговор с клиентами, которые приходят для решения своих личных проблем; б) ориентация на выработку общей концепции работы организации; в) глубокий и всесторонний анализ конфликта.</p>
3.	Раздел 3. Деловые письма и личная документация	УК-4.2.	Устный опрос	<p>1. Каковы основные жанровые особенности делового письма?</p> <p>2. Какие принципы классификации деловых писем вы знаете?</p> <p>3. Какие виды коммерческих писем вы можете назвать?</p> <p>4. В чем заключаются</p>

				<p>особенности сопроводительного и рекомендательного письма? Какова их функция?</p> <p>5. Какие типы документов вы знаете?</p> <p>6. Каковы особенности современного резюме? Чем резюме отличается от сопроводительного письма?</p>
4.	Раздел 4. Структура и функции делового общения	УК-4.3.	Тестирование	<p>1. Что такое совещание?</p> <p>а) форма организованного, целенаправленного взаимодействия руководителя с коллективом посредством обмена мнениями;</p> <p>б) собеседование руководителей подразделений с целью решения организационных вопросов;</p> <p>в) произвольный обмен мнениями между работниками предприятия.</p> <p>2. Что такое сегрегативные совещания?</p> <p>а) разновидность диктаторских совещаний, где главную роль играет руководитель;</p> <p>б) обсуждение доклада лицами, назначенными руководителем;</p> <p>в) свободный обмен мнениями и выработка всеобщего решения</p> <p>3. С какой целью проводится проблемное совещание?</p> <p>а) с целью получения информации снизу вверх о положении в организации;</p> <p>б) с целью доведения до подчинённых распоряжений вышестоящих органов для их оперативного исполнения;</p>

				<p>в) с целью нахождения оптимального решения обсуждаемых вопросов.</p> <p>3. Назовите оптимальное время проведения совещания:</p> <p>а) 30 минут; б) 3 часа; в) 1, 5 часа; г) 40 минут.</p> <p>4. По какому основанию выделяются партнёрские, конкурентные и конфронтационные переговоры?</p> <p>а) по цели; б) по сфере деятельности; в) по характеру взаимоотношений между сторонами</p> <p>5. Что такое деловая беседа?</p> <p>а) разговор (обычно продолжительный), обмен мнениями; б) интервью; в) собеседование на политические, научные и т.п. темы, рассчитанные на обмен мнениями между присутствующими; г) межличностное речевое общение, предполагающее обмен взглядами, точками зрения, информацией, направленное на решение той или иной проблемы.</p>
--	--	--	--	---

4.6. Оценочные материалы для проведения промежуточной аттестации обучающихся по дисциплине (модулю)

Вопросы/задания для проведения промежуточной аттестации обучающихся по дисциплине (модулю)

Коды контролируемых компетенций	Вопросы /задания
УК-4.1.	<ol style="list-style-type: none">1. Понятие коммуникации. Семиотический подход к2. коммуникации.3. Ключевые функции коммуникации.4. Характеристика основных коммуникационных стилей.5. Специфика вербальной коммуникации.6. Внутренние преграды процесса слушания.7. Внешние преграды процесса слушания.8. Основные виды слушания.9. Виды невербальной коммуникации
УК-4.2.	<ol style="list-style-type: none">1. Специфика применения средств визуального канала невербальной коммуникации в профессиональной деятельности журналиста.2. Специфика применения средств акустического канала невербальной коммуникации в профессиональной деятельности журналиста.3. Специфика применения средств тактильного канала невербальной коммуникации в профессиональной деятельности журналиста.4. Уровни преград взаимопонимания. Специфика внешнего ограничения как коммуникативного препятствия.5. Коммуникативные барьеры и их виды.6. Эффективные механизмы преодоления коммуникативных барьеров.7. Понятие конфликта, его структура.8. Основные классификации конфликта
УК-4.3.	<ol style="list-style-type: none">1. Административные и педагогические способы разрешения конфликта.2. Модели конфликтных личностей и их характеристика.3. Основные типы конфликтных личностей и их характеристика.4. Специфика восприятия критики.5. Специфика предъявления критических замечаний.6. Эффективные механизмы реагирования на критику.7. Критика, ее виды. Типы критических оценок.

РАЗДЕЛ 5. УСЛОВИЯ РЕАЛИЗАЦИИ ДИСЦИПЛИНЫ (МОДУЛЯ)

5.1. Перечень основной и дополнительной учебной литературы для освоения дисциплины (модуля)

5.1.1. Основная литература

1. Русский язык и культура речи : учебник и практикум для вузов / В. Д. Черняк [и др.] ; под редакцией В. Д. Черняк. — 3-е изд., перераб. и доп. — Москва : Издательство Юрайт, 2024. — 363 с. — (Высшее образование). — ISBN 978-5-534-02663-4. — Текст : электронный // Образовательная платформа Юрайт [сайт]. — URL: <https://urait.ru/bcode/535767> (дата обращения: 15.02.2024).
2. Козырев, В. А. Русский язык и культура речи. Современная языковая ситуация : учебник и практикум для вузов / В. А. Козырев, В. Д. Черняк. — 2-е изд., испр. и доп. — Москва : Издательство Юрайт, 2024. — 167 с. — (Высшее образование). — ISBN 978-5-534-07089-7. — Текст : электронный // Образовательная платформа Юрайт [сайт]. — URL: <https://urait.ru/bcode/537822> (дата обращения: 15.02.2024).
3. Голуб, И. Б. Стилистика русского языка и культура речи : учебник для вузов / И. Б. Голуб, С. Н. Стародубец. — Москва : Издательство Юрайт, 2024. — 455 с. — (Высшее образование). — ISBN 978-5-534-00614-8. — Текст : электронный // Образовательная платформа Юрайт [сайт]. — URL: <https://urait.ru/bcode/535810> (дата обращения: 15.02.2024).

5.1.2. Дополнительная литература

1. Москвин, В. П. Риторика и теория аргументации : учебник для вузов / В. П. Москвин. — 3-е изд., перераб. и доп. — Москва : Издательство Юрайт, 2024. — 725 с. — (Высшее образование). — ISBN 978-5-534-09710-8. — Текст : электронный // Образовательная платформа Юрайт [сайт]. — URL: <https://urait.ru/bcode/541511> (дата обращения: 15.02.2024).
2. Русский язык и культура речи. Практикум. Словарь : учебно-практическое пособие для вузов / В. Д. Черняк [и др.] ; под общей редакцией В. Д. Черняк. — 2-е изд., перераб. и доп. — Москва : Издательство Юрайт, 2024. — 525 с. — (Высшее образование). — ISBN 978-5-534-02667-2. — Текст : электронный // Образовательная платформа Юрайт [сайт]. — URL: <https://urait.ru/bcode/535768> (дата обращения: 15.02.2024).
3. Голубева, А. В. Русский язык и культура речи. Практикум : учебное пособие для вузов / А. В. Голубева, З. Н. Пономарева, Л. П. Стычишина ; под редакцией А. В. Голубевой. — Москва : Издательство Юрайт, 2024. — 256 с. — (Высшее образование). — ISBN 978-5-534-00954-5. — Текст : электронный // Образовательная платформа Юрайт [сайт]. — URL: <https://urait.ru/bcode/536297> (дата обращения: 15.02.2024).

5.2. Перечень ресурсов информационно-коммуникационной сети «Интернет», необходимых для освоения дисциплины (модуля)

№ №	Название электронного ресурса	Описание электронного ресурса	Используемый для работы адрес
1.	ЭБС «Университетская библиотека онлайн»	Электронная библиотека, обеспечивающая доступ высших и средних учебных заведений, публичных библиотек и корпоративных пользователей к наиболее востребованным материалам по всем отраслям знаний от ведущих российских издательств	http://biblioclub.ru/
2.	Научная электронная библиотека eLIBRARY.ru	Крупнейший российский информационно-аналитический портал в области науки, технологии, медицины и образования, содержащий рефераты и полные тексты более 34 млн научных публикаций и патентов	http://elibrary.ru/
3.	Образовательная платформа Юрайт	Электронно-библиотечная система для ВУЗов, ССУЗов, обеспечивающая доступ к учебникам, учебной и методической литературе по различным дисциплинам.	https://urait.ru/
4.	База данных "EastView"	Полнотекстовая база данных периодических изданий	https://dlib.eastview.com
5.	Электронная библиотека "Grebennikon"	Библиотека предоставляет доступ более чем к 30 журналам, выпускаемых Издательским домом "Гребенников".	https://grebennikon.ru/

5.3 Методические указания для обучающихся по освоению дисциплины (модуля)

Освоение обучающимся дисциплины (модуля) предполагает изучение материалов дисциплины (модуля) на аудиторных занятиях и в ходе самостоятельной работы. Аудиторные занятия проходят в форме лекционных занятий, практических занятий.

При подготовке к аудиторным занятиям необходимо помнить особенности каждой формы его проведения.

Подготовка к лекционным занятиям заключается в следующем.

С целью обеспечения успешного обучения обучающийся должен готовиться к лекционному занятию, поскольку оно является важнейшей формой организации учебного процесса, поскольку:

- знакомит с новым учебным материалом;
- разъясняет учебные элементы, трудные для понимания;
- систематизирует учебный материал;
- ориентирует в учебном процессе.

С этой целью:

- внимательно прочитайте конспект предыдущего лекционного занятия;
- ознакомьтесь с материалом учебников и учебных пособий по теме предыдущего лекционного занятия;
- внесите дополнения к полученным ранее знаниям по теме предыдущего лекционного занятия на полях лекционной тетради;
- запишите вопросы, которые вы зададите лектору на предстоящем лекционном занятии по материалу предыдущего лекционного занятия;
- постарайтесь уяснить место изучаемой темы в своей подготовке;
- узнайте тему предстоящей лекции (по тематическому плану, по информации лектора) и запишите информацию, которой вы владеете по данному вопросу.

Подготовка к практическому занятию

При подготовке и работе во время проведения практических занятий следует обратить внимание на следующие моменты: на процесс предварительной подготовки, на работу во время занятия, обработку полученных результатов, исправление полученных замечаний.

Предварительная подготовка к практическому занятию заключается в изучении теоретического материала в отведенное для самостоятельной работы время, ознакомление с инструктивными материалами с целью осознания задач практического занятия, техники безопасности при проведении занятия.

Работа во время проведения практического занятия включает:

- консультирование студентов преподавателями и вспомогательным персоналом с целью предоставления исчерпывающей информации, необходимой для самостоятельного выполнения предложенных преподавателем задач, ознакомление с правилами техники безопасности при выполнении задания;
- самостоятельное выполнение заданий согласно обозначенной учебной программой тематики.

Обработка, обобщение полученных результатов практического занятия проводится обучающимися самостоятельно или под руководством преподавателя (в зависимости от степени сложности поставленных задач). В результате оформляется индивидуальный отчет. Подготовленный к сдаче на контроль и оценку отчет сдается преподавателю. Форма отчетности может быть письменная, устная или две одновременно. Главным результатом в данном случае служит получение положительной оценки по каждому практическому занятию. Это является необходимым условием при проведении рубежного контроля и допуска к зачету. При получении неудовлетворительных результатов обучающийся имеет право в дополнительное время пересдать преподавателю работу до проведения промежуточной аттестации.

5.4 Информационно-технологическое обеспечение образовательного процесса по дисциплины (модуля)

5.4.1. Средства информационных технологий

1. Персональные компьютеры;
2. Средства доступа в Интернет;
3. Проектор.

5.4.2. Лицензионное и свободно распространяемое программное обеспечение, в том числе отечественного производства:

1. Операционная система: Astra Linux SE
2. Пакет офисных программ: LibreOffice
3. Справочная система Консультант+
4. Okular или Acrobat Reader DC
5. Ark или 7-zip
6. User Gate
7. TrueConf (client)

5.4.3. Информационные справочные системы и профессиональные базы данных

№ №	Название электронного ресурса	Описание электронного ресурса	Используемый для работы адрес
1.	ЭБС «Университетская библиотека онлайн»	Электронная библиотека, обеспечивающая доступ высших и средних учебных заведений, публичных библиотек и корпоративных пользователей к наиболее востребованным материалам по всем отраслям знаний от ведущих российских издательств	http://biblioclub.ru/
2.	Научная электронная библиотека eLIBRARY.ru	Крупнейший российский информационно-аналитический портал в области науки, технологии, медицины и образования, содержащий рефераты и полные тексты более 34 млн научных публикаций и патентов	http://elibrary.ru/
3.	Образовательная платформа Юрайт	Электронно-библиотечная система для ВУЗов, ССУЗов, обеспечивающая доступ к учебникам, учебной и методической литературе по различным дисциплинам.	https://urait.ru/
4.	База данных "EastView"	Полнотекстовая база данных периодических изданий	https://dlib.eastview.com
5.	Электронная библиотека "Grebennikon"	Библиотека предоставляет доступ более чем к 30 журналам, выпускаемых Издательским домом "Гребенников".	https://grebennikon.ru/

5.5. Материально-техническое обеспечение образовательного процесса по дисциплине (модулю)

Для изучения дисциплины (модуля) используются:

Учебная аудитория для лекционных занятий оснащена специализированной мебелью (стол для преподавателя, парты, стулья, доска для написания мелом), техническими средствами

обучения (проектор, экран, компьютер, имеющий доступ в Интернет), а также демонстрационными печатными пособиями.

Учебная аудитория для практических занятий: оснащена специализированной мебелью (стол для преподавателя, парты, стулья, доска для написания мелом); техническими средствами обучения (проектор, экран, компьютер, имеющий доступ в Интернет), а также демонстрационными печатными пособиями.

Помещения для самостоятельной работы обучающихся: оснащены специализированной мебелью (парты, стулья) техническими средствами обучения (персональные компьютеры с доступом в сеть Интернет и обеспечением доступа в электронно-информационную среду университета, программным обеспечением).

5.6. Образовательные технологии

При реализации дисциплины (модуля) применяются различные образовательные технологии, в том числе технологии электронного обучения.

Освоение дисциплины (модуля) предусматривает использование в учебном процессе активных и интерактивных форм проведения учебных занятий в форме деловых и ролевых игр, разбора конкретных ситуаций и кейсов в сочетании с внеаудиторной работой с целью формирования и развития профессиональных навыков обучающихся.

При освоении дисциплины (модуля) предусмотрено применением электронного обучения и дистанционных образовательных технологий.

Учебные часы дисциплины (модуля) предусматривают классическую контактную работу преподавателя с обучающимся в аудитории и контактную работу посредством электронной информационно-образовательной среды в синхронном и асинхронном режиме (вне аудитории) посредством применения возможностей компьютерных технологий (электронная почта, электронный учебник, тестирование, видеофильм, презентация).

В рамках дисциплины (модуля) «Деловой русский язык в сфере профессиональной коммуникации» предусмотрены встречи с руководителями и работниками организаций, деятельность которых связана с направленностью реализуемой основной профессиональной образовательной программы высшего образования – программы магистратуры.

ЛИСТ РЕГИСТРАЦИИ ИЗМЕНЕНИЙ

№ п/п	Содержание изменения	Реквизиты документа об утверждении изменения	Дата введения изменения
1.			
2.			
3.			
4.			



Министерство науки и высшего образования Российской Федерации
Федеральное государственное бюджетное образовательное
учреждение высшего образования
«Российский государственный социальный университет»

УТВЕРЖДАЮ
Заведующий кафедрой
иностранных языков и культуры
(выпускающая кафедра)

Л.А. Апанасюк
27 февраля 2024

г.

**РАБОЧАЯ ПРОГРАММА ДИСЦИПЛИНЫ (МОДУЛЯ)
ВТОРОЙ ИНОСТРАННЫЙ ЯЗЫК**

Направление подготовки
«43.04.02 Туризм»

Направленность
«Стратегическое управление туристскими проектами»

**ОБРАЗОВАТЕЛЬНАЯ ПРОГРАММА ВЫСШЕГО ОБРАЗОВАНИЯ –
ПРОГРАММА МАГИСТРАТУРЫ**

Форма обучения
Очная, очно-заочная, заочная

Москва, 2024 г.

Рабочая программа дисциплины (модуля) «Второй иностранный язык» разработана на основании федерального государственного образовательного стандарта высшего образования – *магистратуры* по направлению подготовки 43.04.02 Туризм, утвержденного приказом Министерства образования и науки Российской Федерации от 15.06.2017г № 556, учебного плана по основной профессиональной образовательной программе высшего образования - программы *магистратуры* по направлению подготовки 43.04.02 Туризм (далее – «ОПОП»).

Рабочая программа дисциплины (модуля) «Второй иностранный язык» разработана рабочей группой в составе: доцент кафедры иностранных языков и культуры Жиронкина О.А.

Рабочая программа дисциплины (модуля) обсуждена и утверждена на заседании кафедры иностранных языков и культуры (выпускающая кафедра)

Протокол № 8 от «27» февраля 2024 года

Заведующий кафедрой иностранных
языков и культуры
доктор педагогических наук, доцент



(подпись)

Л.А. Апанасюк

СОДЕРЖАНИЕ

РАЗДЕЛ 1. ПАСПОРТ РАБОЧЕЙ ПРОГРАММЫ ДИСЦИПЛИНЫ (МОДУЛЯ).....	4
1.1 Цель и задачи дисциплины (модуля).....	4
1.2 Планируемые результаты обучения по дисциплине (модулю) в рамках планируемых результатов освоения основной профессиональной образовательной программы высшего образования – программы магистратуры, соотнесенные с установленными индикаторами достижения компетенций	4
РАЗДЕЛ 2. СТРУКТУРА И СОДЕРЖАНИЕ ДИСЦИПЛИНЫ (МОДУЛЯ).....	5
2.1 Объем дисциплины (модуля), включая контактную работу обучающегося с педагогическими работниками и самостоятельную работу обучающегося.....	5
2.2. Учебно-тематический план дисциплины (модуля).....	7
2.3. Содержание дисциплины (модуля)	17
РАЗДЕЛ 3. УЧЕБНО-МЕТОДИЧЕСКОЕ ОБЕСПЕЧЕНИЕ САМОСТОЯТЕЛЬНОЙ РАБОТЫ ОБУЧАЮЩИХСЯ ПО ДИСЦИПЛИНЕ (МОДУЛЮ).....	28
3.1. Виды самостоятельной работы обучающихся по дисциплине (модулю).....	28
3.2. Задания для самостоятельной работы	30
3.3. Методические указания к самостоятельной работе по дисциплине (модулю).....	38
РАЗДЕЛ 4. ОЦЕНОЧНЫЕ МАТЕРИАЛЫ ПО ДИСЦИПЛИНЕ (МОДУЛЮ).....	39
4.1. Форма промежуточной аттестации обучающегося по дисциплине (модулю).....	39
4.2. Организационные основы применения балльно-рейтинговой системы оценки успеваемости обучающихся по дисциплине (модулю)	39
4.3. Проведение текущего контроля успеваемости обучающихся по дисциплине (модулю) в соответствии с балльно-рейтинговой системой оценки успеваемости обучающегося	39
4.4. Проведение промежуточной аттестации обучающихся по дисциплине (модулю) в соответствии с балльно-рейтинговой системой оценки успеваемости обучающегося	40
4.3. Перечень заданий для проведения текущей и промежуточной оценки знаний, умений, навыков и (или) опыта деятельности, характеризующих этапы формирования компетенций ..	43
4.3.1. Оценочные материалы для проведения текущей аттестации и рубежного контроля, обучающихся по дисциплине (модулю)	43
4.3.2. Оценочные материалы для проведения промежуточной аттестации обучающихся по дисциплине (модулю)	82
РАЗДЕЛ 5. УСЛОВИЯ РЕАЛИЗАЦИИ ДИСЦИПЛИНЫ (МОДУЛЯ).....	90
5.1. Перечень основной и дополнительной учебной литературы для освоения дисциплины (модуля).....	90
5.1.1. Основная литература	90
5.1.2. Дополнительная литература.....	90
5.2 Перечень ресурсов информационно-коммуникационной сети «Интернет», необходимых для освоения дисциплины «Второй иностранный язык».....	90
5.3 Методические указания для обучающихся по освоению дисциплины (модуля)	91
5.4 Информационно-технологическое обеспечение образовательного процесса по дисциплины (модуля).....	92
5.4.1. Средства информационных технологий	92
5.4.2. Лицензионное и свободно распространяемое программное обеспечение, в том числе отечественного производства:	92
5.4.3. Информационные справочные системы и профессиональные базы данных.....	92
5.5. Материально-техническое обеспечение образовательного процесса по дисциплине (модулю).....	93
5.6. Образовательные технологии	93
ЛИСТ РЕГИСТРАЦИИ ИЗМЕНЕНИЙ.....	94

РАЗДЕЛ 1. ПАСПОРТ РАБОЧЕЙ ПРОГРАММЫ ДИСЦИПЛИНЫ (МОДУЛЯ)

1.1 Цель и задачи дисциплины (модуля)

Цель дисциплины (модуля) заключается в получении обучающимися теоретических знаний об иностранном языке (испанском), знании терминологии иностранного языка (испанского) с последующим применением практических навыков профессионального владения иностранным языком (испанским) в профессиональной сфере.

Задачи дисциплины (модуля):

1. Формирование представлений о нормах изучаемого языка в традиционной общелитературной области;
2. Развитие умений устной и письменной коммуникации на иностранном языке в межличностном общении;
3. Развитие коммуникативной компетенции и практических навыков иноязычного общения в рамках монологичной онлайн среды, медиации, восприятия и порождения письменных текстов (академического письма);
4. Знание лексических и грамматических единиц и их использования при порождении и восприятии иноязычных высказываний;
5. Построение логичных высказываний (устных и письменных) в профессиональной коммуникации на базе восприятия и порождения самостоятельных текстов при чтении, письме и аудировании;
6. Владение навыком преобразования иноязычных языковых форм в соответствии с медиацией в сфере профессиональной коммуникации.

1.2 Планируемые результаты обучения по дисциплине (модулю) в рамках планируемых результатов освоения основной профессиональной образовательной программы высшего образования – программы *магистратуры*, соотнесенные с установленными индикаторами достижения компетенций

Процесс освоения дисциплины (модуля) направлен на формирование у обучающихся следующих компетенций: УК-4, в соответствии с учебным планом.

В результате освоения дисциплины (модуля) обучающийся должен демонстрировать следующие результаты:

Категория компетенций (при наличии)	Код компетенции Формулировка компетенции	Код и наименование индикатора достижения компетенции	Результаты обучения
--	---	---	----------------------------

Коммуникация	УК-4 Способен применять современные коммуникативные технологии, в том числе на иностранном(ых) языке(ах), для академического и профессионального взаимодействия	УК-4.1 Составляет в соответствии с нормами государственного языка РФ и иностранного языка документы для академического и профессионального взаимодействия УК-4.2 Представляет результаты академической и профессиональной деятельности на мероприятиях различного формата, включая международные УК-4.3 Принимает участие в академических и профессиональных дискуссиях, в том числе на иностранном(ых) языке(ах)	Знать: основные правила коммуникации в устной и письменной форме на иностранном (испанском) языке. Уметь: обеспечивать коммуникацию в устной и письменной форме на иностранном (испанском) языке, в том числе – в академической и профессиональной деятельности на мероприятиях различного формата, включая международные
--------------	--	---	--

РАЗДЕЛ 2. СТРУКТУРА И СОДЕРЖАНИЕ ДИСЦИПЛИНЫ (МОДУЛЯ)

2.1 Объем дисциплины (модуля), включая контактную работу обучающегося с педагогическими работниками и самостоятельную работу обучающегося

Общая трудоемкость дисциплины (модуля) составляет 12 зачетных единиц.

Очная форма обучения

Вид учебной работы	Всего часов	Семестры			
		1	2	3	4
Контактная работа обучающихся с педагогическими работниками	216	54	54	54	54
Практические занятия	216	54	54	54	54
Самостоятельная работа обучающихся	180	45	45	45	45
Контроль промежуточной аттестации	36	9	9	9	9
Форма промежуточной аттестации		зачет	зачет	зачет	зачет с оценкой

ОБЪЕМ ДИСЦИПЛИНЫ (МОДУЛЯ) В ЧАСАХ	432	108	108	108	108
--	------------	------------	------------	------------	------------

Очно-заочная форма обучения

Вид учебной работы	Всего часов	Семестры			
		1	2	3	4
Контактная работа обучающихся с педагогическими работниками	144	36	36	36	36
Практические занятия	144	36	36	36	36
Самостоятельная работа обучающихся	252	63	63	63	63
Контроль промежуточной аттестации	36	9	9	9	9
Форма промежуточной аттестации		зачет	зачет	зачет	зачет с оценкой
ОБЪЕМ ДИСЦИПЛИНЫ (МОДУЛЯ) В ЧАСАХ	432	108	108	108	108

Заочная форма обучения

Вид учебной работы	Всего часов	Курс 1		Курс 2	
		Сессия 1-2	Сессия 3-4	Сессия 1-2	Сессия 3-4
Контактная работа обучающихся с педагогическими работниками	48	16	16	16	
Практические занятия	48	16	16	16	
Самостоятельная работа обучающихся	376	132	124	124	
Контроль промежуточной аттестации	8		4	4	
Форма промежуточной аттестации			зачет	Зачет с оценкой	
ОБЪЕМ ДИСЦИПЛИНЫ (МОДУЛЯ) В ЧАСАХ	432	144	144	144	

2.2. Учебно-тематический план дисциплины (модуля)

Очная форма обучения

Раздел, тема	Виды учебной работы, академических часов									
	Всего	Самостоятельная работа	Контактная работа обучающихся с педагогическими работниками							
			Всего	Лекционные занятия <i>из них: в форме практической подготовки</i>	Практические занятия <i>из них: в форме практической подготовки</i>	Лабораторные занятия <i>из них: в форме практической подготовки</i>	Консультации / Иная контактная работа <i>из них: в форме практической подготовки</i>			
Модуль 1 (Семестр 1)										
Раздел 1. Características del sistema fonético de la lengua española moderna	33	15	18			18				
Тема 1.1. Интонационные особенности современного испанского языка	14	5	9			9				
Тема 1.2. Особенности фонетического оформления связной речи	19	10	9			9				
Раздел 2. Nombre adjetivo	33	15	18			18				
Тема 2.1. Saludos y presentaciones. Biografía. Приветствия и знакомство. Биография.	14	5	9			9				
Тема 2.2. Имя прилагательное	19	10	9			9				
Раздел 3. Actualmente en español	33	15	18			18				
Тема 3.1. El tiempo. Погода.	14	5	9			9				
Тема 3.2. Настоящее время (3е л. ед.ч.)	19	10	9			9				
Контроль промежуточной аттестации (час)	9									
<i>Форма промежуточной аттестации</i>	<i>Зачет</i>									
Общий объем, часов по модулю	108	45	54			54				
Модуль 2 (Семестр 2)										
Раздел 1. Artículo en español	33	15	18			18				
Тема 1.1. Mi amigo. Мой друг.	14	5	9			9				

Раздел, тема	Виды учебной работы, академических часов									
	Всего	Самостоятельная работа	Контактная работа обучающихся с педагогическими работниками							
			Всего	Лекционные занятия <i>из них: в форме практической подготовки</i>	Практические занятия <i>из них: в форме практической подготовки</i>	Лабораторные занятия <i>из них: в форме практической подготовки</i>	Консультации / Иная контактная работа <i>из них: в форме практической подготовки</i>			
Тема 1.2. Аrtículo.	19	10	9			9				
Раздел 2. Verbo en español	33	15	18			18				
Тема 2.1. Mi familia. Моя семья	14	5	9			9				
Тема 2.2. Глагол	19	10	9			9				
Раздел 3. Presente de Indicativo	33	15	18			18				
Тема 3.1. Un día de trabajo. Рабочий день.	14	5	9			9				
Тема 3.2. Настоящее время	19	10	9			9				
Контроль промежуточной аттестации (час)	9									
<i>Форма промежуточной аттестации</i>	<i>Зачет</i>									
Общий объем, часов по модулю	108	45	54			54				
Модуль 3 (Семестр 3)										
Раздел 1. Oraciones interrogativas.	33	15	18			18				
Тема 1.1. Mi casa. Мой дом.	14	5	9			9				
Тема 1.2. Вопросительные предложения.	19	10	9			9				
Раздел 2. Pretérito Perfecto Compuesto	33	15	18			18				
Тема 2.1. Deporte. Спорт.	14	5	9			9				
Тема 2.2. Сложное прошедшее время.	19	10	9			9				
Раздел 3. Futuro de Indicativo	33	15	18			18				
Тема 3.1. De viaje. Preparándose para un viaje. Путешествия.	14	5	9			9				

Раздел, тема	Виды учебной работы, академических часов									
	Всего	Самостоятельная работа	Контактная работа обучающихся с педагогическими работниками							
			Всего	Лекционные занятия <i>из них: в форме практической подготовки</i>	Практические занятия <i>из них: в форме практической подготовки</i>	Лабораторные занятия <i>из них: в форме практической подготовки</i>	Консультации / Иная контактная работа <i>из них: в форме практической подготовки</i>			
Тема 3.2. Будущее время.	19	10	9		9					
Контроль промежуточной аттестации (час)	9									
<i>Форма промежуточной аттестации</i>	<i>Зачет</i>									
Общий объем, часов по модулю	108	45	54		54					
Модуль 4 (Семестр 4)										
Раздел 1. Pretérito perfecto simple de indicativo. Pretérito imperfecto de indicativo.	33	15	18		18					
Тема 1.1. En el hotel. В гостинице. De compras. За покупками. En el restaurante. В ресторане.	14	5	9		9					
Тема 1.2. Простое прошедшее время. Пршедшее незавершенное время. Предпрошедшее время. Пассивный залог.	19	10	9		9					
Раздел 2. Adverbios	33	15	18		18					
Тема 2.1. Medios de comunicación. Средства массовой информации. De paso por la ciudad. По городу.	14	5	9		9					
Тема 2.2. Степени сравнения наречий.	19	10	9		9					
Раздел 3. España. Испания. América Latina. Латинская Америка.	33	15	18		18					
Тема 3.1. Modo subjuntivo. Сослагательное	14	5	9		9					

Раздел, тема	Виды учебной работы, академических часов									
	Всего	Самостоятельная работа	Контактная работа обучающихся с педагогическими работниками							
			Всего	Лекционные занятия <i>из них: в форме практической подготовки</i>	Практические занятия <i>из них: в форме практической подготовки</i>	Лабораторные занятия <i>из них: в форме практической подготовки</i>	Консультации / Иная контактная работа <i>из них: в форме практической подготовки</i>			
наклонение.										
Тема 3.2. Imperativo. Повелительное наклонение.	19	10	9		9					
Контроль промежуточной аттестации (час)	9									
<i>Форма промежуточной аттестации</i>	<i>Зачет с оценкой</i>									
Общий объем, часов по модулю	108	45	54		54					
Общий объем, часов по дисциплине	432	180	216		216					

Очно-заочная форма обучения

Раздел, тема	Виды учебной работы, академических часов									
	Всего	Самостоятельная работа	Контактная работа обучающихся с педагогическими работниками							
			Всего	Лекционные занятия <i>из них: в форме практической подготовки</i>	Практические занятия <i>из них: в форме практической подготовки</i>	Лабораторные занятия <i>из них: в форме практической подготовки</i>	Консультации / Иная контактная работа <i>из них: в форме практической подготовки</i>			
Модуль 1 (Семестр 1)										
Раздел 1. Características del sistema fonético de la lengua española moderna	33	21	12		12					
Тема 1.1. Интонационные особенности современного испанского языка	16	10	6		6					

Раздел, тема	Виды учебной работы, академических часов									
	Всего	Самостоятельная работа	Контактная работа обучающихся с педагогическими работниками							
			Всего	Лекционные занятия <i>из них: в форме практической подготовки</i>	Практические занятия <i>из них: в форме практической подготовки</i>	Лабораторные занятия <i>из них: в форме практической подготовки</i>	Консультации / Иная контактная работа <i>из них: в форме практической подготовки</i>			
Тема 1.2. Особенности фонетического оформления связной речи	17	11	6			6				
Раздел 2. Nombre adjetivo	33	21	12			12				
Тема 2.1. Saludos y presentaciones. Biografía. Приветствия и знакомство. Биография.	16	10	6			6				
Тема 2.2. Имя прилагательное	17	11	6			6				
Раздел 3. Actualmente en español	33	21	12			12				
Тема 3.1. El tiempo. Погода.	16	10	6			6				
Тема 3.2. Настоящее время (3е л. ед.ч.)	17	11	6			6				
Контроль промежуточной аттестации (час)	9									
<i>Форма промежуточной аттестации</i>	<i>Зачет</i>									
Общий объем, часов по модулю	108	63	36			36				
Модуль 2 (Семестр 2)										
Раздел 1. Artículo en español	33	21	12			12				
Тема 1.1. Mi amigo. Мой друг.	16	10	6			6				
Тема 1.2. Артикль.	17	11	6			6				
Раздел 2. Verbo en español	33	21	12			12				
Тема 2.1. Mi familia. Моя семья	16	10	6			6				
Тема 2.2. Глагол	17	11	6			6				
Раздел 3. Presente de Indicativo	33	21	12			12				

Раздел, тема	Виды учебной работы, академических часов									
	Всего	Самостоятельная работа	Контактная работа обучающихся с педагогическими работниками							
			Всего	Лекционные занятия из них: в форме практической подготовки	Практические занятия из них: в форме практической подготовки	Лабораторные занятия из них: в форме практической подготовки	Консультации / Иная контактная работа из них: в форме практической подготовки			
Тема 3.1. Un día de trabajo. Рабочий день.	16	10	6		6					
Тема 3.2. Настоящее время	17	11	6		6					
Контроль промежуточной аттестации (час)	9									
<i>Форма промежуточной аттестации</i>	<i>Зачет</i>									
Общий объем, часов по модулю	108	45	54		54					
Модуль 3 (Семестр 3)										
Раздел 1. Oraciones interrogativas.	33	21	12		12					
Тема 1.1. Mi casa. Мой дом.	16	10	6		6					
Тема 1.2. Вопросительные предложения.	17	11	6		6					
Раздел 2. Pretérito Perfecto Compuesto	33	21	12		12					
Тема 2.1. Deporte. Спорт.	16	10	6		6					
Тема 2.2. Сложное прошедшее время.	17	11	6		6					
Раздел 3. Futuro de Indicativo	33	21	12		12					
Тема 3.1. De viaje. Preparándose para un viaje. Путешествия.	16	10	6		6					
Тема 3.2. Будущее время.	17	11	6		6					
Контроль промежуточной аттестации (час)	9									
<i>Форма промежуточной аттестации</i>	<i>Зачет</i>									
Общий объем, часов по модулю	108	45	54		54					
Модуль 4 (Семестр 4)										

Раздел, тема	Виды учебной работы, академических часов										
	Всего	Самостоятельная работа	Контактная работа обучающихся с педагогическими работниками								
			Всего	Лекционные занятия	из них: в форме практической подготовки	Практические занятия	из них: в форме практической подготовки	Лабораторные занятия	из них: в форме практической подготовки	Консультации / Иная контактная работа	из них: в форме практической подготовки
Раздел 1. Pretérito perfecto simple de indicativo. Pretérito imperfecto de indicativo.	33	21	12				12				
Тема 1.1. En el hotel. В гостинице. De compras. За покупками. En el restaurante. В ресторане.	16	10	6				6				
Тема 1.2. Простое прошедшее время. Пршедшее незавершенное время. Предпрошедшее время. Пассивный залог.	17	11	6				6				
Раздел 2. Adverbios	33	21	12				12				
Тема 2.1. Medios de comunicaci3n. Средства массовой информации. De paso por la ciudad. По городу.	16	10	6				6				
Тема 2.2. Степени сравнения наречий.	17	11	6				6				
Раздел 3. Espa1a. Испания. Am3rica Latina. Латинская Америка.	33	21	12				12				
Тема 3.1. Modo subjuntivo. Сослагательное наклонение.	16	10	6				6				
Тема 3.2. Imperativo. Повелительное наклонение.	17	11	6				6				
Контроль промежуточной аттестации (час)	9										
<i>Форма промежуточной аттестации</i>	<i>Зачет с оценкой</i>										
Общий объем, часов по модулю	108	63	36				36				

Раздел, тема	Виды учебной работы, академических часов									
	Всего	Самостоятельная работа	Контактная работа обучающихся с педагогическими работниками							
			Всего	Лекционные занятия <i>из них: в форме практической подготовки</i>	Практические занятия <i>из них: в форме практической подготовки</i>	Лабораторные занятия <i>из них: в форме практической подготовки</i>	Консультации / Иная контактная работа <i>из них: в форме практической подготовки</i>			
Общий объем, часов по дисциплине	432	180	216			216				

Заочная форма обучения

Раздел, тема	Виды учебной работы, академических часов									
	Всего	Самостоятельная работа	Контактная работа обучающихся с педагогическими работниками							
			Всего	Лекционные занятия <i>из них: в форме практической подготовки</i>	Практические занятия <i>из них: в форме практической подготовки</i>	Лабораторные занятия <i>из них: в форме практической подготовки</i>	Консультации / Иная контактная работа <i>из них: в форме практической подготовки</i>			
Модуль 1 (курс 1 сессия 1-2)										
Раздел 1. Características del sistema fonético de la lengua española moderna	34	30	4			4				
Тема 1.1. Интонационные особенности современного испанского языка	17	15	2			2				
Тема 1.2. Особенности фонетического оформления связной речи	17	15	2			2				
Раздел 2. Nombre adjetivo	34	30	4			4				
Тема 2.1. Saludos y presentaciones. Biografía. Приветствия и знакомство. Биография.	17	15	2			2				
Тема 2.2. Имя прилагательное	17	15	2			2				
Раздел 3. Actualmente en español	40	36	4			4				

Раздел, тема	Виды учебной работы, академических часов									
	Всего	Самостоятельная работа	Контактная работа обучающихся с педагогическими работниками							
			Всего	Лекционные занятия	из них: в форме практической подготовки	Практические занятия	из них: в форме практической подготовки	Лабораторные занятия	из них: в форме практической подготовки	Консультации / Иная контактная работа
Тема 3.1. El tiempo. Погода.	20	18	2			2				
Тема 3.2. Настоящее время (3е л. ед.ч.)	20	18	2			2				
Раздел 4. Artículo en español	40	36	4			4				
Тема 4.1. Mi amigo. Мой друг.	20	18	2			2				
Тема 4.2. Артикль.	20	18	2			2				
Контроль промежуточной аттестации (час)										
<i>Форма промежуточной аттестации</i>										
Общий объем, часов по модулю	144	132	16			16				
Модуль 2 (курс 1 сессия 3-4)										
Раздел 1. Verbo en español	35	31	4			4				
Тема 11. Mi familia. Моя семья	17	15	2			2				
Тема 1.2. Глагол	18	16	2			2				
Раздел 2. Presente de Indicativo	35	31	4			4				
Тема 21. Un día de trabajo. Рабочий день.	17	15	2			2				
Тема 2.2. Настоящее время	18	16	2			2				
Раздел 3. Oraciones interrogativas.	35	31	4			4				
Тема 3.1. Mi casa. Мой дом.	17	15	2			2				
Тема 3.2. Вопросительные предложения.	18	16	2			2				
Раздел 4. Pretérito Perfecto Compuesto	35	31	4			4				
Тема 4.1. Deporte. Спорт.	17	15	2			2				
Тема 4.2. Сложное прошедшее время.	18	16	2			2				

Раздел, тема	Виды учебной работы, академических часов										
	Всего	Самостоятельная работа	Контактная работа обучающихся с педагогическими работниками								
			Всего	Лекционные занятия	из них: в форме практической подготовки	Практические занятия	из них: в форме практической подготовки	Лабораторные занятия	из них: в форме практической подготовки	Консультации / Иная контактная работа	из них: в форме практической подготовки
Контроль промежуточной аттестации (час)	4										
Форма промежуточной аттестации	Зачет										
Общий объем, часов по модулю	144	124	16			16					
Модуль 3 (курс 2 сессия 1-2)											
Раздел 1. Futuro de Indicativo	35	31	4			4					
Тема 1.1. De viaje. Preparándose para un viaje. Путешествия.	17	15	2			2					
Тема 12. Будущее время.	18	16	2			2					
Раздел 2. Pretérito perfecto simple de indicativo. Pretérito imperfecto de indicativo.	35	31	4			4					
Тема 21. En el hotel. В гостинице. De compras. За покупками. En el restaurante. В ресторане.	17	15	2			2					
Тема 2.2. Простое прошедшее время. Пршедшее незавершенное время. Предпрошедшее время. Пассивный залог.	18	16	2			2					
Раздел 3. Adverbios	35	31	4			4					
Тема 3.1. Medios de comunicación. Средства массовой информации. De paso por la ciudad. По городу.	17	15	2			2					
Тема 3.2. Степени сравнения наречий.	18	16	2			2					
Раздел 4. España. Испания. América	35	31	4			4					

Раздел, тема	Виды учебной работы, академических часов									
	Всего	Самостоятельная работа	Контактная работа обучающихся с педагогическими работниками							
			Всего	Лекционные занятия	из них: в форме практической подготовки	Практические занятия	из них: в форме практической подготовки	Лабораторные занятия	из них: в форме практической подготовки	Консультации / Иная контактная работа
Latina. Латинская Америка.										
Тема 4.1. Modo subjuntivo. Сослагательное наклонение.	17	15	2			2				
Тема 4.2. Imperativo. Повелительное наклонение.	18	16	2			2				
Контроль промежуточной аттестации (час)	4									
<i>Форма промежуточной аттестации</i>	<i>Зачет с оценкой</i>									
Общий объем, часов по модулю	144	124	16			16				
Общий объем, часов по дисциплине	432	376	16			16				

2.3. Содержание дисциплины (модуля)

МОДУЛЬ 1.

РАЗДЕЛ 1. Características del sistema fonético de la lengua española moderna

Перечень изучаемых элементов содержания

1. Алфавит, его транскрипция и правила чтения.
2. Особенности фонетической системы современного испанского языка.
3. Испанский язык в мире.
4. Имя существительное. Род и число.
5. Типы интонации.
6. Существительное. Множественное число.
7. Повествовательные, вопросительные и восклицательные предложения

Тема 1.1. Интонационные особенности современного испанского языка

Перечень изучаемых элементов содержания

1. Алфавит, его транскрипция и правила чтения.
2. Особенности фонетической системы современного испанского языка.
3. Испанский язык в мире.

4. Имя существительное. Род и число.

Тема 1.2. Особенности фонетического оформления связной речи

Перечень изучаемых элементов содержания

1. Типы интонации.
2. Существительное. Множественное число.
3. Повествовательные, вопросительные и восклицательные предложения.

ЗАДАНИЕ К ПРАКТИЧЕСКИМ ЗАНЯТИЯМ РАЗДЕЛА 1

Тема практического занятия: Características del sistema fonético de la lengua española moderna

Форма практического задания: индивидуальный устный опрос

Темы:

1. Алфавит, его транскрипция и правила чтения.
2. Особенности фонетической системы современного испанского языка.
3. Испанский язык в мире.
4. Имя существительное. Род и число.
5. Типы интонации.
6. Существительное. Множественное число.
7. Повествовательные, вопросительные и восклицательные предложения

РУБЕЖНЫЙ КОНТРОЛЬ К РАЗДЕЛУ 1

форма рубежного контроля – контрольная работа

РАЗДЕЛ 2. Artículo en español

Перечень изучаемых элементов содержания

1. Интонация вопросительных предложений, начинающихся с вопросительного слова.
2. Сообщение информации о своих биографических данных: имя, фамилия, возраст, национальность, место рождения, жительства, работы, учебы.
3. Транскрипция.
4. Прямое дополнение-существительное, обозначающее предмет.
5. Вопрос к прямому дополнению.
6. Заполнение личной анкеты. Составление автобиографии.
7. Род и число прилагательных.
8. Согласование прилагательного и существительного в роде и числе.

Тема 2.1. Saludos y presentaciones. Biografía. Приветствия и знакомство. Биография.

Перечень изучаемых элементов содержания

1. Интонация вопросительных предложений, начинающихся с вопросительного слова.
2. Сообщение информации о своих биографических данных: имя, фамилия, возраст, национальность, место рождения, жительства, работы, учебы.
3. Транскрипция.
4. Прямое дополнение-существительное, обозначающее предмет.
5. Вопрос к прямому дополнению.
6. Заполнение личной анкеты. Составление автобиографии.

Тема 2.2. Имя прилагательное

Перечень изучаемых элементов содержания

1. Род и число прилагательных.
2. Согласование прилагательного и существительного в роде и числе.

ЗАДАНИЕ К ПРАКТИЧЕСКИМ ЗАНЯТИЯМ РАЗДЕЛА 2

Тема практического занятия: Artículo en español

Форма практического задания: индивидуальный устный опрос

Темы:

1. Интонация вопросительных предложений, начинающихся с вопросительного слова.
2. Сообщение информации о своих биографических данных: имя, фамилия, возраст, национальность, место рождения, жительства, работы, учебы.
3. Транскрипция.
4. Прямое дополнение-существительное, обозначающее предмет.
5. Вопрос к прямому дополнению.

РУБЕЖНЫЙ КОНТРОЛЬ К РАЗДЕЛУ 2

форма рубежного контроля – контрольная работа

РАЗДЕЛ 3. Actualmente en español

Перечень изучаемых элементов содержания

1. Основное ударение внутри речевого потока.
2. Погода.
3. Presente de indicativo (3-е лицо ед.ч.)

Тема 3.1. El tiempo. Погода

Перечень изучаемых элементов содержания

1. Основное ударение внутри речевого потока.
2. Погода.

Тема 3.2. Настоящее время (3е л. ед.ч.)

Перечень изучаемых элементов содержания

Presente de indicativo (3-е лицо ед.ч.)

ЗАДАНИЕ К ПРАКТИЧЕСКИМ ЗАНЯТИЯМ РАЗДЕЛА 3

Тема практического занятия: Actualmente en español

Форма практического задания: индивидуальный устный опрос

Темы:

1. Основное ударение внутри речевого потока.
2. Погода.

РУБЕЖНЫЙ КОНТРОЛЬ К РАЗДЕЛУ 3

форма рубежного контроля – контрольная работа

МОДУЛЬ 2.

РАЗДЕЛ 1. Artículo en español

Перечень изучаемых элементов содержания

Сообщение информации о друге: имя, возраст, семейное положение, место учебы, работы, увлечения. Виды артикля. Единственное и множественное число артикля.

Тема 1.1. Mi amigo. Мой друг.

Перечень изучаемых элементов содержания

Сообщение информации о друге: имя, возраст, семейное положение, место учебы, работы, увлечения.

Тема 1.2. Артикль.

Перечень изучаемых элементов содержания

1. Виды артикля.
2. Единственное и множественное число артикля.

ЗАДАНИЕ К ПРАКТИЧЕСКИМ ЗАНЯТИЯМ РАЗДЕЛА 1

Тема практического занятия: Artículo en español

Форма практического задания: доклад

Темы: Составление рассказа на тему «Mi amigo»

РУБЕЖНЫЙ КОНТРОЛЬ К РАЗДЕЛУ 1

Форма рубежного контроля: контрольная работа.

РАЗДЕЛ 2. Verbo en español

Перечень изучаемых элементов содержания

1. Сообщение информации о своей семье: состав семьи, возраст, место работы, учебы.
2. Сообщение личной информации об учебном заведении, факультете, предметах.
3. Глагол.
4. Типы спряжения.

Тема 2.1. Mi familia. Моя семья.

Перечень изучаемых элементов содержания

1. Сообщение информации о своей семье: состав семьи, возраст, место работы, учебы.
2. Сообщение личной информации об учебном заведении, факультете, предметах.

Тема 2.2. Глагол

Перечень изучаемых элементов содержания

1. Глагол.
2. Типы спряжения.

ЗАДАНИЕ К ПРАКТИЧЕСКИМ ЗАНЯТИЯМ РАЗДЕЛА 2

Тема практического занятия: Verbo en español

Форма практического задания: доклад

Темы: Сообщение информации о семье друга: состав семьи, возраст, место работы, учебы.

РУБЕЖНЫЙ КОНТРОЛЬ К РАЗДЕЛУ 2

Форма рубежного контроля: контрольная работа.

РАЗДЕЛ 3. Presente de Indicativo

Перечень изучаемых элементов содержания

1. Presente de indicativo.

2. Спряжение правильных глаголов.
3. Безличная конструкция с *hay*.
4. Количественные числительные 1-10.
5. Безличная конструкция с *hay*.
6. Сообщение о трудовой деятельности.

Тема 3.1. Un día de trabajo. Рабочий день

Перечень изучаемых элементов содержания

1. Количественные числительные 1-10.
2. Безличная конструкция с *hay*.
3. Сообщение о трудовой деятельности.

Тема 3.2. Настоящее время.

Перечень изучаемых элементов содержания

1. Presente de indicativo.
2. Спряжение правильных глаголов.
3. Безличная конструкция с *hay*.

ЗАДАНИЕ К ПРАКТИЧЕСКИМ ЗАНЯТИЯМ РАЗДЕЛА 3

Тема практического занятия: Presente de Indicativo

Форма практического задания: доклад

Темы:

Описание кабинета испанского языка

Описание идеального рабочего дня

РУБЕЖНЫЙ КОНТРОЛЬ К РАЗДЕЛУ 3

Форма рубежного контроля: контрольная работа.

МОДУЛЬ 3.

РАЗДЕЛ 1. Oraciones interrogativas.

Перечень изучаемых элементов содержания

1. Безличная конструкция с *hay*.
2. Números cardinales 11-29.
3. Особенности произношения причастий на *-ado*.
4. Вопросы к обстоятельству времени и образа действия.
5. Описание дома. Беседа о комнате, планировке, мебели.
6. Отклоняющиеся глаголы 1-й группы.
7. Безличная конструкция с *hay*.
8. Вопросы к обстоятельству времени и образа действия.
9. Вопросы к главным членам предложения.
10. Presente de indicativo глагола индивидуального спряжения *tener*.
11. Глагольная конструкция *tener que + infinitivo*.

Тема 1.1. Mi casa. Мой дом.

Перечень изучаемых элементов содержания

1. Безличная конструкция с *hay*.
2. Números cardinales 11-29.

3. Особенности произношения причастий на -ado.
4. Вопросы к обстоятельству времени и образа действия.
5. Описание дома. Беседа о комнате, планировке, мебели.

Тема 1.2. Вопросительные предложения.

Перечень изучаемых элементов содержания

1. Отклоняющиеся глаголы 1-й группы.
2. Безличная конструкция с *hay*.
3. Вопросы к обстоятельству времени и образа действия.
4. Вопросы к главным членам предложения.
5. Presente de indicatio глагола индивидуального спряжения *tener*.
6. Глагольная конструкция *tener que + infinitivo*.

ЗАДАНИЕ К ПРАКТИЧЕСКИМ ЗАНЯТИЯМ РАЗДЕЛА 1

Тема практического занятия: Oraciones interrogativas

Форма практического задания: доклад

Темы:

1. Описание дома
2. Описание квартиры

РУБЕЖНЫЙ КОНТРОЛЬ К РАЗДЕЛУ 1

форма рубежного контроля – контрольная работа

РАЗДЕЛ 2. Pretérito Perfecto Compuesto

Перечень изучаемых элементов содержания

1. Интонация неполного перечисления.
2. Прилагательные *bueno, malo*.
3. Pronombres posesivos.
4. Números cardinales 30 -100.
5. Неопределенное местоимение *todo*.
6. Придаточное дополнительное предложение.
7. Здоровый образ жизни. Спорт.
8. Интонация неполного перечисления.
9. Presente de indicativo глаголов *decir, hacer, ver*.
10. Pretérito perfecto compuesto.
11. Pronombres posesivos.
12. Presente de indicativo глаголов индивидуального спряжения *dar, traer*.
13. Отклоняющиеся глаголы II, III, IV групп в presente de indicativo.

Тема 2.1. Deporte. Спорт.

Перечень изучаемых элементов содержания

1. Интонация неполного перечисления.
2. Прилагательные *bueno, malo*.
3. Pronombres posesivos.
4. Números cardinales 30 -100.
5. Неопределенное местоимение *todo*.
6. Придаточное дополнительное предложение.

7. Здоровый образ жизни. Спорт.

Тема 2.2. Сложное прошедшее время.

Перечень изучаемых элементов содержания

1. Интонация неполного перечисления.
2. Presente de indicativo глаголов decir, hacer, ver.
3. Pretérito perfecto compuesto.
4. Pronombres posesivos.
5. Presente de indicativo глаголов индивидуального спряжения dar, traer.
6. Отклоняющиеся глаголы II, III, IV групп в presente de indicativo.

ЗАДАНИЕ К ПРАКТИЧЕСКИМ ЗАНЯТИЯМ РАЗДЕЛА 2

Тема практического занятия: Pretérito Perfecto Compuesto

Форма практического задания: доклад

Темы:

1. Мой любимый вид спорта
2. Спорт в России
3. Спорт в Испании

РУБЕЖНЫЙ КОНТРОЛЬ К РАЗДЕЛУ 2

Форма рубежного контроля – контрольная работа

РАЗДЕЛ 3. Futuro de Indicativo

Перечень изучаемых элементов содержания

1. Правила слогоотделения и переноса.
2. Глагольная конструкции ir a + infinitivo.
3. Pronombres personales – complementos.
4. Подготовка к поездке.
5. Прибытие в аэропорт, регистрация, таможенный контроль.
6. Посадка в самолет. Вылет и прилет.
7. История и культура страны, в которую совершается путешествие.
8. Правила слогоотделения и переноса.
9. Глагольная конструкции ir a + infinitivo.
10. Pronombres personales – complementos.
11. Verbos pronominales.
12. Estilo indirecto.
13. Presente de indicativo глаголов индивидуального спряжения saber, oír.
14. Futuro de indicativo.
15. Gerundio.

Тема 3.1. De viaje. Preparándose para un viaje. Путешествия.

Перечень изучаемых элементов содержания

1. Правила слогоотделения и переноса.
2. Глагольная конструкции ir a + infinitivo.
3. Pronombres personales – complementos.
4. Подготовка к поездке.
5. Прибытие в аэропорт, регистрация, таможенный контроль.

6. Посадка в самолет. Вылет и прилет.
7. История и культура страны, в которую совершается путешествие.

Тема 3.2. Будущее время.

Перечень изучаемых элементов содержания

1. Правила слоγοотделения и переноса.
2. Глагольгаая конструкции *ir a + infinitivo*.
3. *Pronombres personales – complementos*.
4. *Verbos pronominales*.
5. *Estilo indirecto*.
6. *Presente de indicativo* глаголов индивидуального спряжения *saber. oír*.
7. *Futuro de indicativo*.
8. *Gerundio*.

ЗАДАНИЕ К ПРАКТИЧЕСКИМ ЗАНЯТИЯМ РАЗДЕЛА 3

Тема практического занятия: Futuro de Indicativo

Форма практического задания: доклад

Темы: История и культура страны, в которую будет совершено путешествие.

РУБЕЖНЫЙ КОНТРОЛЬ К РАЗДЕЛУ 3

Форма рубежного контроля – контрольная работа

МОДУЛЬ 4.

РАЗДЕЛ 1. Pretérito perfecto simple de indicativo. Pretérito imperfecto de indicativo.

Перечень изучаемых элементов содержания

1. Стихи А. Мачадо.
2. *En el hotel*.
3. Стихи Г. Беккер.
4. Степени сравнения наречий.
5. Сообщение информации о месторасположении и плане отеля.
6. Степени сравнения наречий.
7. Условный период I типа.
8. *Pretérito perfecto simple de indicativo* глаголов индивидуального спряжения.
9. *Pronombres demostrativos*.
10. Наречия места *aquí, ahí, allí*.
11. Деловая поездка, командировка в другую страну, город.
12. *Preposiciones compuestas*.
13. Причины откладывания поездки.
14. Сравнительная степень сравнения наречий.
15. Еда. Столовые приборы. Ресторанные услуги: рестораны, кафе, казино, бары.
16. Меню. В ресторане, кафе, баре. Умение заказать столик в кафе (ресторане). Счет.
17. Сравнительная степень сравнения наречий.
18. Глагол индивидуального спряжения *caer*.
19. *Pretérito imperfecto de indicativo* в придаточных дополнительных предложениях.
20. Отклоняющиеся глаголы VI группы.
21. Глагольная конструкция *seguir + gerundio*.

Тема 1.1. En el hotel. В гостинице. De compras. За покупками. En el restaurante. В ресторане.

Перечень изучаемых элементов содержания

1. Стихи А. Мачадо.
2. En el hotel.
3. Стихи Г. Беккер.
4. Степени сравнения наречий.
5. Сообщение информации о месторасположении и плане отеля.
6. Степени сравнения наречий.
7. Условный период I типа.
8. Pretérito perfecto simple de indicativo глаголов индивидуального спряжения.
9. Pronombres demostrativos.
10. Наречия места aquí, ahí, allí.
11. Деловая поездка, командировка в другую страну, город.
12. Preposiciones compuestas.
13. Причины откладывания поездки.
14. Сравнительная степень сравнения наречий.
15. Еда. Столовые приборы. Ресторанные услуги: рестораны, кафе, казино, бары.
16. Меню. В ресторане, кафе, баре. Умение заказать столик в кафе (ресторане). Счет.
17. Voz pasiva refleja.
18. Numerales cardinales 200 – 1000.
19. Собирательные существительные.
20. Condicional.

Тема 1.2. Простое прошедшее время. Пршедшее незавершенное время. Предпрошедшее время. Пассивный залог.

Перечень изучаемых элементов содержания

1. Сравнительная степень сравнения наречий.
2. Глагол индивидуального спряжения caer.
3. Pretérito imperfecto de indicativo в придаточных дополнительных предложениях.
4. Отклоняющиеся глаголы VI группы.
5. Глагольная конструкция seguir + gerundio.
6. Voz pasiva refleja.
7. Numerales cardinales 200 – 1000.
8. Собирательные существительные.
9. Condicional.

ЗАДАНИЕ К ПРАКТИЧЕСКИМ ЗАНЯТИЯМ РАЗДЕЛА 1

Тема практического занятия: Pretérito perfecto simple de indicativo. Pretérito imperfecto de indicativo.

Форма практического задания: доклад

Темы:

1. Сообщение информации о месторасположении и плане отеля.
2. Национальный характер испанцев.
3. Национальный характер русских.
4. Сообщение информации о месторасположении и плане ресторана.
5. Сообщение информации о месторасположении и плане вокзала или аэропорта.

РУБЕЖНЫЙ КОНТРОЛЬ К РАЗДЕЛУ 1

Форма рубежного контроля – контрольная работа

РАЗДЕЛ 2. Adverbios

Перечень изучаемых элементов содержания

1. Pronombres demostrativos.
2. Наречия места aquí, ahí, allí.
3. Деловая поездка, командировка в другую страну, город.
4. Preposiciones compuestas.
5. Причины откладывания поездки.
6. Numerales cardinales 200 – 1000.
7. Собирательные существительные.
8. Средства массовой информации. Газеты, радио, телевидение, Интернет. Средства массовой информации в Испании.
9. Pronombres demostrativos.
10. Наречия места aquí, ahí, allí.
11. Придаточные предложения обстоятельства времени.
12. Отклоняющиеся глаголы V группы.
13. Pretérito perfecto simple de indicativo правильных глаголов.
14. Глагольная конструкция acabar de + infinitivo.

Тема 2.1. Medios de comunicación. Средства массовой информации. De paso por la ciudad. По городу.

Перечень изучаемых элементов содержания

1. Pronombres demostrativos.
2. Наречия места aquí, ahí, allí.
3. Деловая поездка, командировка в другую страну, город.
4. Preposiciones compuestas.
5. Причины откладывания поездки.
6. Numerales cardinales 200 – 1000.
7. Собирательные существительные.
8. Средства массовой информации. Газеты, радио, телевидение, Интернет. Средства массовой информации в Испании.

Тема 2.2. Степени сравнения наречий.

Перечень изучаемых элементов содержания

1. Pronombres demostrativos.
2. Наречия места aquí, ahí, allí.
3. Придаточные предложения обстоятельства времени.
4. Отклоняющиеся глаголы V группы.
5. Pretérito perfecto simple de indicativo правильных глаголов.
6. Глагольная конструкция acabar de + infinitivo.

ЗАДАНИЕ К ПРАКТИЧЕСКИМ ЗАНЯТИЯМ РАЗДЕЛА 2

Тема практического занятия: Adverbios

Форма практического задания: доклад

Темы:

1. Интернет.
2. Социальные сети как средство массовой коммуникации.
3. СМИ в России и Испании.

РУБЕЖНЫЙ КОНТРОЛЬ К РАЗДЕЛУ 2

Форма рубежного контроля – контрольная работа

РАЗДЕЛ 3. España. Испания. América Latina. Латинская Америка.

Перечень изучаемых элементов содержания

1. Imperativo afirmativo. Imperativo negativo.
2. Переход в косвенную речь предложений с глаголом-сказуемым в imperativo.
3. Imperativo afirmativo. Imperativo negativo.
4. Переход в косвенную речь предложений с глаголом-сказуемым в imperativo.
5. Согласование времен *indicativo* в сложноподчиненных предложениях.
6. Условные предложения I типа в косвенной речи.
7. Modo subjuntivo.
8. Modo subjuntivo в придаточных дополнительных и подлежащих с союзом *que*.

Тема 3.1. Modo subjuntivo. Сослагательное наклонение.

Перечень изучаемых элементов содержания

1. Согласование времен *indicativo* в сложноподчиненных предложениях.
2. Условные предложения I типа в косвенной речи.
3. Modo subjuntivo.
4. Modo subjuntivo в придаточных дополнительных и подлежащих с союзом *que*.

Тема 3.2. Imperativo. Повелительное наклонение.

Перечень изучаемых элементов содержания

1. Imperativo afirmativo. Imperativo negativo.
2. Переход в косвенную речь предложений с глаголом-сказуемым в imperativo.
3. Imperativo afirmativo. Imperativo negativo.
4. Переход в косвенную речь предложений с глаголом-сказуемым в imperativo.

ЗАДАНИЕ К ПРАКТИЧЕСКИМ ЗАНЯТИЯМ РАЗДЕЛА 3

Тема практического занятия: España. Испания. América Latina. Латинская Америка.

Форма практического задания: доклад

Темы:

1. Краткий экскурс в историю Латинской Америки. Обретение независимости.
2. География Латинской Америки. Административно-территориальное деление.
3. Краткий экскурс в историю Испании и ее отношений с колониями. Современный этап.
4. Географическое положение Испании. Административно-территориальное деление.

РУБЕЖНЫЙ КОНТРОЛЬ К РАЗДЕЛУ 3

Форма рубежного контроля – контрольная работа

РАЗДЕЛ 3. УЧЕБНО-МЕТОДИЧЕСКОЕ ОБЕСПЕЧЕНИЕ САМОСТОЯТЕЛЬНОЙ РАБОТЫ ОБУЧАЮЩИХСЯ ПО ДИСЦИПЛИНЕ (МОДУЛЮ)

3.1. Виды самостоятельной работы обучающихся по дисциплине (модулю)

Очной формы обучения

Раздел, тема	Количество часов	Вид самостоятельной работы
Модуль 1 (Семестр 1)		
Раздел 1. Características del sistema fonético de la lengua española moderna	15	Самостоятельное изучение материала раздела
Раздел 2. Nombre adjetivo	15	Самостоятельное изучение материала раздела
Раздел 3. Actualmente en español	15	Самостоятельное изучение материала раздела
Общий объем по модулю/семестру, часов	45	
Модуль 2 (Семестр 2)		
Раздел 1. Artículo en español	15	Самостоятельное изучение материала раздела
Раздел 2. Verbo en español	15	Самостоятельное изучение материала раздела
Раздел 3. Presente de Indicativo	15	Самостоятельное изучение материала раздела
Общий объем по модулю/семестру, часов	45	
Модуль 3 (Семестр 3)		
Раздел 1. Oraciones interrogativas.	15	Самостоятельное изучение материала раздела
Раздел 2. Pretérito Perfecto Compuesto	15	Самостоятельное изучение материала раздела
Раздел 3. Futuro de Indicativo	15	Самостоятельное изучение материала раздела
Общий объем по модулю/семестру, часов	45	
Модуль 4 (Семестр 4)		
Раздел 1. Pretérito perfecto simple de indicativo. Pretérito imperfecto de indicativo.	15	Самостоятельное изучение материала раздела
Раздел 2. Adverbios	15	Самостоятельное изучение материала раздела
Раздел 3. España. Испания. América Latina. Латинская Америка.	15	Самостоятельное изучение материала раздела
	45	
Общий объем по дисциплине (модулю), часов	180	

Очно-заочная форма обучения

Раздел, тема	Количество часов	Вид самостоятельной работы
Модуль 1 (Семестр 1)		
Раздел 1. Características del sistema fonético de la lengua española moderna	21	Самостоятельное изучение материала раздела
Раздел 2. Nombre adjetivo	21	Самостоятельное изучение материала раздела
Раздел 3. Actualmente en español	21	Самостоятельное изучение материала раздела
Общий объем по модулю/семестру, часов	63	
Модуль 2 (Семестр 2)		
Раздел 1. Artículo en español	21	Самостоятельное изучение материала раздела
Раздел 2. Verbo en español	21	Самостоятельное изучение материала раздела
Раздел 3. Presente de Indicativo	21	Самостоятельное изучение материала раздела
Общий объем по модулю/семестру, часов	63	
Модуль 3 (Семестр 3)		
Раздел 1. Oraciones interrogativas.	21	Самостоятельное изучение материала раздела
Раздел 2. Pretérito Perfecto Compuesto	21	Самостоятельное изучение материала раздела
Раздел 3. Futuro de Indicativo	21	Самостоятельное изучение материала раздела
Общий объем по модулю/семестру, часов	63	
Модуль 4 (Семестр 4)		
Раздел 1. Pretérito perfecto simple de indicativo. Pretérito imperfecto de indicativo.	21	Самостоятельное изучение материала раздела
Раздел 2. Adverbios	21	Самостоятельное изучение материала раздела
Раздел 3. España. Испания. América Latina. Латинская Америка.	21	Самостоятельное изучение материала раздела
	63	
Общий объем по дисциплине (модулю), часов	252	

Заочная форма обучения

Раздел, тема	Количество часов	Вид самостоятельной работы
Модуль 1 (курс 1 семестр 1-2)		

Раздел 1. Características del sistema fonético de la lengua española moderna	30	Самостоятельное изучение материала раздела
Раздел 2. Nombre adjetivo	30	Самостоятельное изучение материала раздела
Раздел 3. Actualmente en español	36	Самостоятельное изучение материала раздела
Раздел 4. Artículo en español	36	Самостоятельное изучение материала раздела
Общий объем по модулю/семестру, часов	132	
Модуль 2 (курс 1 Семестр 3-4)		
Раздел 1. Verbo en español	31	Самостоятельное изучение материала раздела
Раздел 2. Presente de Indicativo	31	Самостоятельное изучение материала раздела
Раздел 3. Oraciones interrogativas.	31	Самостоятельное изучение материала раздела
Раздел 4. Pretérito Perfecto Compuesto	31	Самостоятельное изучение материала раздела
Общий объем по модулю/семестру, часов	124	
Модуль 3 (курс 2 Семестр 1-2)		
Раздел 1. Futuro de Indicativo	31	Самостоятельное изучение материала раздела
Раздел 2. Pretérito perfecto simple de indicativo. Pretérito imperfecto de indicativo.	31	Самостоятельное изучение материала раздела
Раздел 3. Adverbios	31	Самостоятельное изучение материала раздела
Раздел 4. España. Испания. América Latina. Латинская Америка.	31	Самостоятельное изучение материала раздела
Общий объем по модулю/семестру, часов	124	
Общий объем по дисциплине (модулю), часов	376	

3.2. Задания для самостоятельной работы

МОДУЛЬ 1 (СЕМЕСТР 1)

Задание для самостоятельной работы к Разделу 1. Características del sistema fonético de la lengua española moderna

Вопросы для самостоятельной работы к Разделу 1.

1. Слитное произношение слов внутри предложения с одной мелодической группой.
2. Согласование существительного и артикля в роде и числе.

3. Имя прилагательное.

4. Времена года.

Литература для самостоятельного изучения к Разделу 1.

1. Ларионова, М. В. Испанский язык с элементами делового общения для начинающих : учебник и практикум для вузов / М. В. Ларионова, Н. И. Царева, А. .. Гонсалес-Фернандес. — 4-е изд., испр. и доп. — Москва : Издательство Юрайт, 2023. — 358 с. — (Высшее образование). — ISBN 978-5-534-02885-0. — Текст : электронный // Образовательная платформа Юрайт [сайт]. — URL: <https://urait.ru/bcode/510740>
2. Антонюк, Е. В. Испанский язык для делового общения : учебник для вузов / Е. В. Антонюк, Е. В. Карпина. — Москва : Издательство Юрайт, 2023. — 302 с. — (Высшее образование). — ISBN 978-5-534-18172-2. — Текст : электронный // Образовательная платформа Юрайт [сайт]. — URL: <https://urait.ru/bcode/534472>
3. Демирчян, Л. С. Испанский язык для изучающих туризм и гостиничное дело (B1–B2) : учебное пособие для вузов / Л. С. Демирчян. — Москва : Издательство Юрайт, 2023. — 204 с. — (Высшее образование). — ISBN 978-5-534-13796-5. — Текст : электронный // Образовательная платформа Юрайт [сайт]. — URL: <https://urait.ru/bcode/519721>

Задание для самостоятельной работы к Разделу 2. Nombre adjetivo

Вопросы для самостоятельной работы к Разделу 2.

1. Погода
2. Время года, которое я люблю
3. Климат в моей стране

Литература для самостоятельного изучения к Разделу 2.

1. Ларионова, М. В. Испанский язык с элементами делового общения для начинающих : учебник и практикум для вузов / М. В. Ларионова, Н. И. Царева, А. .. Гонсалес-Фернандес. — 4-е изд., испр. и доп. — Москва : Издательство Юрайт, 2023. — 358 с. — (Высшее образование). — ISBN 978-5-534-02885-0. — Текст : электронный // Образовательная платформа Юрайт [сайт]. — URL: <https://urait.ru/bcode/510740>
2. Антонюк, Е. В. Испанский язык для делового общения : учебник для вузов / Е. В. Антонюк, Е. В. Карпина. — Москва : Издательство Юрайт, 2023. — 302 с. — (Высшее образование). — ISBN 978-5-534-18172-2. — Текст : электронный // Образовательная платформа Юрайт [сайт]. — URL: <https://urait.ru/bcode/534472>
3. Демирчян, Л. С. Испанский язык для изучающих туризм и гостиничное дело (B1–B2) : учебное пособие для вузов / Л. С. Демирчян. — Москва : Издательство Юрайт, 2023. — 204 с. — (Высшее образование). — ISBN 978-5-534-13796-5. — Текст : электронный // Образовательная платформа Юрайт [сайт]. — URL: <https://urait.ru/bcode/519721>

Задание для самостоятельной работы к Разделу 3 Actualmente en español

Вопросы для самостоятельной работы к Разделу 3.

1. Род и число прилагательных.
2. Согласование прилагательного и существительного в роде и числе.

Литература для самостоятельного изучения к Разделу 3.

1. Ларионова, М. В. Испанский язык с элементами делового общения для начинающих : учебник и практикум для вузов / М. В. Ларионова, Н. И. Царева, А. .. Гонсалес-Фернандес. — 4-е изд., испр. и доп. — Москва : Издательство Юрайт, 2023. — 358 с. — (Высшее образование). — ISBN 978-5-534-02885-0. — Текст : электронный // Образовательная платформа Юрайт [сайт]. — URL: <https://urait.ru/bcode/510740>
2. Антонюк, Е. В. Испанский язык для делового общения : учебник для вузов / Е. В. Антонюк, Е. В. Карпина. — Москва : Издательство Юрайт, 2023. — 302 с. — (Высшее образование). — ISBN 978-5-534-18172-2. — Текст : электронный // Образовательная платформа Юрайт [сайт]. — URL: <https://urait.ru/bcode/534472>
3. Демирчян, Л. С. Испанский язык для изучающих туризм и гостиничное дело (B1–B2) : учебное пособие для вузов / Л. С. Демирчян. — Москва : Издательство Юрайт, 2023. — 204 с. — (Высшее образование). — ISBN 978-5-534-13796-5. — Текст : электронный // Образовательная платформа Юрайт [сайт]. — URL: <https://urait.ru/bcode/519721>

МОДУЛЬ 2 (СЕМЕСТР 2)

Задание для самостоятельной работы к Разделу 1. Artículo en español

Вопросы для самостоятельной работы к Разделу 1.

1. Виды артикля.
2. Единственное и множественное число артикля.

Литература для самостоятельного изучения к Разделу 1.

1. Ларионова, М. В. Испанский язык с элементами делового общения для начинающих : учебник и практикум для вузов / М. В. Ларионова, Н. И. Царева, А. .. Гонсалес-Фернандес. — 4-е изд., испр. и доп. — Москва : Издательство Юрайт, 2023. — 358 с. — (Высшее образование). — ISBN 978-5-534-02885-0. — Текст : электронный // Образовательная платформа Юрайт [сайт]. — URL: <https://urait.ru/bcode/510740>
2. Антонюк, Е. В. Испанский язык для делового общения : учебник для вузов / Е. В. Антонюк, Е. В. Карпина. — Москва : Издательство Юрайт, 2023. — 302 с. — (Высшее образование). — ISBN 978-5-534-18172-2. — Текст : электронный // Образовательная платформа Юрайт [сайт]. — URL: <https://urait.ru/bcode/534472>
3. Демирчян, Л. С. Испанский язык для изучающих туризм и гостиничное дело (B1–B2) : учебное пособие для вузов / Л. С. Демирчян. — Москва : Издательство Юрайт, 2023. — 204 с. — (Высшее образование). — ISBN 978-5-534-13796-5. — Текст : электронный // Образовательная платформа Юрайт [сайт]. — URL: <https://urait.ru/bcode/519721>

Задание для самостоятельной работы к Разделу 2. Verbo en español

Вопросы для самостоятельной работы к Разделу 2.

1. Глагол.
2. Типы спряжения.

Литература для самостоятельного изучения к Разделу 2.

1. Ларионова, М. В. Испанский язык с элементами делового общения для начинающих : учебник и практикум для вузов / М. В. Ларионова, Н. И. Царева, А. .. Гонсалес-Фернандес. — 4-е изд., испр. и доп. — Москва : Издательство Юрайт, 2023. — 358 с. — (Высшее образование).

- образование). — ISBN 978-5-534-02885-0. — Текст : электронный // Образовательная платформа Юрайт [сайт]. — URL: <https://urait.ru/bcode/510740>
2. Антонюк, Е. В. Испанский язык для делового общения : учебник для вузов / Е. В. Антонюк, Е. В. Карпина. — Москва : Издательство Юрайт, 2023. — 302 с. — (Высшее образование). — ISBN 978-5-534-18172-2. — Текст : электронный // Образовательная платформа Юрайт [сайт]. — URL: <https://urait.ru/bcode/534472>
3. Демирчян, Л. С. Испанский язык для изучающих туризм и гостиничное дело (B1–B2) : учебное пособие для вузов / Л. С. Демирчян. — Москва : Издательство Юрайт, 2023. — 204 с. — (Высшее образование). — ISBN 978-5-534-13796-5. — Текст : электронный // Образовательная платформа Юрайт [сайт]. — URL: <https://urait.ru/bcode/519721>

Задание для самостоятельной работы к Разделу 3. Presente de Indicativo

Вопросы для самостоятельной работы к Разделу 3.

1. Presente de indicativo.
2. Спряжение правильных глаголов.
3. Безличная конструкция с *hay*.

Литература для самостоятельного изучения к Разделу 3.

1. Ларионова, М. В. Испанский язык с элементами делового общения для начинающих : учебник и практикум для вузов / М. В. Ларионова, Н. И. Царева, А. .. Гонсалес-Фернандес. — 4-е изд., испр. и доп. — Москва : Издательство Юрайт, 2023. — 358 с. — (Высшее образование). — ISBN 978-5-534-02885-0. — Текст : электронный // Образовательная платформа Юрайт [сайт]. — URL: <https://urait.ru/bcode/510740>
2. Антонюк, Е. В. Испанский язык для делового общения : учебник для вузов / Е. В. Антонюк, Е. В. Карпина. — Москва : Издательство Юрайт, 2023. — 302 с. — (Высшее образование). — ISBN 978-5-534-18172-2. — Текст : электронный // Образовательная платформа Юрайт [сайт]. — URL: <https://urait.ru/bcode/534472>
3. Демирчян, Л. С. Испанский язык для изучающих туризм и гостиничное дело (B1–B2) : учебное пособие для вузов / Л. С. Демирчян. — Москва : Издательство Юрайт, 2023. — 204 с. — (Высшее образование). — ISBN 978-5-534-13796-5. — Текст : электронный // Образовательная платформа Юрайт [сайт]. — URL: <https://urait.ru/bcode/519721>

МОДУЛЬ 3 (СЕМЕСТР 3)

Задание для самостоятельной работы к Разделу 1. Oraciones interrogativas

Вопросы для самостоятельной работы к Разделу 1.

1. Безличная конструкция с *hay*.
2. *Numerales cardinales* 11-29.
3. Особенности произношения причастий на *-ado*.
4. Вопросы к обстоятельству времени и образа действия.
5. Описание дома. Беседа о комнате, планировке, мебели.
6. Отклоняющиеся глаголы 1-й группы.
7. Безличная конструкция с *hay*.
8. Вопросы к обстоятельству времени и образа действия.
9. Вопросы к главным членам предложения.
10. Presente de indicatio глагола индивидуального спряжения *tener*.
11. Глагольная конструкция *tener que + infinitivo*.

Литература для самостоятельного изучения к Разделу 1.

1. Ларионова, М. В. Испанский язык с элементами делового общения для начинающих : учебник и практикум для вузов / М. В. Ларионова, Н. И. Царева, А. .. Гонсалес-Фернандес. — 4-е изд., испр. и доп. — Москва : Издательство Юрайт, 2023. — 358 с. — (Высшее образование). — ISBN 978-5-534-02885-0. — Текст : электронный // Образовательная платформа Юрайт [сайт]. — URL: <https://urait.ru/bcode/510740>
2. Антонюк, Е. В. Испанский язык для делового общения : учебник для вузов / Е. В. Антонюк, Е. В. Карпина. — Москва : Издательство Юрайт, 2023. — 302 с. — (Высшее образование). — ISBN 978-5-534-18172-2. — Текст : электронный // Образовательная платформа Юрайт [сайт]. — URL: <https://urait.ru/bcode/534472>
3. Тарасова, В. В. Деловой испанский язык : учебник и практикум для вузов / В. В. Тарасова. — 3-е изд., испр. — Москва : Издательство Юрайт, 2023. — 212 с. — (Высшее образование). — ISBN 978-5-534-13293-9. — Текст : электронный // Образовательная платформа Юрайт [сайт]. — URL: <https://urait.ru/bcode/511388>
4. Борисенко, И. И. Грамматика испанской разговорной речи с упражнениями : учебное пособие для вузов / И. И. Борисенко. — 3-е изд., испр. и доп. — Москва : Издательство Юрайт, 2023. — 303 с. — (Высшее образование). — ISBN 978-5-534-01051-0. — Текст : электронный // Образовательная платформа Юрайт [сайт]. — URL: <https://urait.ru/bcode/510785>
5. Демирчян, Л. С. Испанский язык для изучающих туризм и гостиничное дело (B1–B2) : учебное пособие для вузов / Л. С. Демирчян. — Москва : Издательство Юрайт, 2023. — 204 с. — (Высшее образование). — ISBN 978-5-534-13796-5. — Текст : электронный // Образовательная платформа Юрайт [сайт]. — URL: <https://urait.ru/bcode/519721>

Задание для самостоятельной работы к Разделу 2. Pretérito Perfecto Compuesto

Вопросы для самостоятельной работы к Разделу 2.

1. Интонация неполного перечисления.
2. Прилагательные bueno, malo.
3. Pronombres posesivos.
4. Números cardinales 30 -100.
5. Неопределенное местоимение todo.
6. Придаточное дополнительное предложение.
7. Здоровый образ жизни. Спорт.
8. Интонация неполного перечисления.
9. Presente de indicativo глаголов decir, hacer, ver.
10. Pretérito perfecto compuesto.
11. Pronombres posesivos.
12. Presente de indicativo глаголов индивидуального спряжения dar, traer.
13. Отклоняющиеся глаголы II, III, IV групп в presente de indicativo.

Литература для самостоятельного изучения к Разделу 2.

1. Антонюк, Е. В. Испанский язык для делового общения : учебник для вузов / Е. В. Антонюк, Е. В. Карпина. — Москва : Издательство Юрайт, 2023. — 302 с. — (Высшее образование). — ISBN 978-5-534-18172-2. — Текст : электронный // Образовательная платформа Юрайт [сайт]. — URL: <https://urait.ru/bcode/534472>
2. Тарасова, В. В. Деловой испанский язык : учебник и практикум для вузов / В. В. Тарасова. — 3-е изд., испр. — Москва : Издательство Юрайт, 2023. — 212 с. — (Высшее образование). — ISBN 978-5-534-13293-9. — Текст : электронный // Образовательная платформа Юрайт [сайт]. — URL: <https://urait.ru/bcode/511388>

3. Борисенко, И. И. Грамматика испанской разговорной речи с упражнениями : учебное пособие для вузов / И. И. Борисенко. — 3-е изд., испр. и доп. — Москва : Издательство Юрайт, 2023. — 303 с. — (Высшее образование). — ISBN 978-5-534-01051-0. — Текст : электронный // Образовательная платформа Юрайт [сайт]. — URL: <https://urait.ru/bcode/510785>
4. Демирчян, Л. С. Испанский язык для изучающих туризм и гостиничное дело (B1–B2) : учебное пособие для вузов / Л. С. Демирчян. — Москва : Издательство Юрайт, 2023. — 204 с. — (Высшее образование). — ISBN 978-5-534-13796-5. — Текст : электронный // Образовательная платформа Юрайт [сайт]. — URL: <https://urait.ru/bcode/519721>

Задание для самостоятельной работы к Разделу 3. Futuro de Indicativo

Вопросы для самостоятельной работы к Разделу 3.

1. Правила слоогоотделения и переноса.
2. Глагольная конструкции *ir a + infinitivo*.
3. Pronombres personales – complementos.
4. Подготовка к поездке.
5. Прибытие в аэропорт, регистрация, таможенный контроль.
6. Посадка в самолет. Вылет и прилет.
7. История и культура страны, в которую совершается путешествие.
8. Правила слоогоотделения и переноса.
9. Глагольная конструкции *ir a + infinitivo*.
10. Pronombres personales – complementos.
11. Verbos pronominales.
12. Estilo indirecto.
13. Presente de indicativo глаголов индивидуального спряжения *saber, oír*.
14. Futuro de indicativo.
15. Gerundio.

Литература для самостоятельного изучения к Разделу 3.

1. Антонюк, Е. В. Испанский язык для делового общения : учебник для вузов / Е. В. Антонюк, Е. В. Карпина. — Москва : Издательство Юрайт, 2023. — 302 с. — (Высшее образование). — ISBN 978-5-534-18172-2. — Текст : электронный // Образовательная платформа Юрайт [сайт]. — URL: <https://urait.ru/bcode/534472>
2. Тарасова, В. В. Деловой испанский язык : учебник и практикум для вузов / В. В. Тарасова. — 3-е изд., испр. — Москва : Издательство Юрайт, 2023. — 212 с. — (Высшее образование). — ISBN 978-5-534-13293-9. — Текст : электронный // Образовательная платформа Юрайт [сайт]. — URL: <https://urait.ru/bcode/511388>
3. Борисенко, И. И. Грамматика испанской разговорной речи с упражнениями : учебное пособие для вузов / И. И. Борисенко. — 3-е изд., испр. и доп. — Москва : Издательство Юрайт, 2023. — 303 с. — (Высшее образование). — ISBN 978-5-534-01051-0. — Текст : электронный // Образовательная платформа Юрайт [сайт]. — URL: <https://urait.ru/bcode/510785>
4. Демирчян, Л. С. Испанский язык для изучающих туризм и гостиничное дело (B1–B2) : учебное пособие для вузов / Л. С. Демирчян. — Москва : Издательство Юрайт, 2023. — 204 с. — (Высшее образование). — ISBN 978-5-534-13796-5. — Текст : электронный // Образовательная платформа Юрайт [сайт]. — URL: <https://urait.ru/bcode/519721>

МОДУЛЬ 4 (СЕМЕСТР 4)

Задание для самостоятельной работы к Разделу 1. Pretérito perfecto simple de indicativo. Pretérito imperfecto de indicativo.

Вопросы для самостоятельной работы к Разделу 1.

1. Стихи А. Мачадо.
2. En el hotel.
3. Стихи Г. Беккер.
4. Степени сравнения наречий.
5. Сообщение информации о месторасположении и плане отеля.
6. Степени сравнения наречий.
7. Условный период I типа.
8. Pretérito perfecto simple de indicativo глаголов индивидуального спряжения.
9. Pronombres demostrativos.
10. Наречия места aquí, ahí, allí.
11. Деловая поездка, командировка в другую страну, город.
12. Preposiciones compuestas.
13. Причины откладывания поездки.
14. Сравнительная степень сравнения наречий.
15. Еда. Столовые приборы. Ресторанные услуги: рестораны, кафе, казино, бары.
16. Меню. В ресторане, кафе, баре. Умение заказать столик в кафе (ресторане). Счет.
17. Сравнительная степень сравнения наречий.
18. Глагол индивидуального спряжения caer.
19. Pretérito imperfecto de indicativo в придаточных дополнительных предложениях.
20. Отклоняющиеся глаголы VI группы.
21. Глагольная конструкция seguir + gerundio.

Литература для самостоятельного изучения к Разделу 1.

1. Антонюк, Е. В. Испанский язык для делового общения : учебник для вузов / Е. В. Антонюк, Е. В. Карпина. — Москва : Издательство Юрайт, 2023. — 302 с. — (Высшее образование). — ISBN 978-5-534-18172-2. — Текст : электронный // Образовательная платформа Юрайт [сайт]. — URL: <https://urait.ru/bcode/534472>
2. Тарасова, В. В. Деловой испанский язык : учебник и практикум для вузов / В. В. Тарасова. — 3-е изд., испр. — Москва : Издательство Юрайт, 2023. — 212 с. — (Высшее образование). — ISBN 978-5-534-13293-9. — Текст : электронный // Образовательная платформа Юрайт [сайт]. — URL: <https://urait.ru/bcode/511388>
3. Борисенко, И. И. Грамматика испанской разговорной речи с упражнениями : учебное пособие для вузов / И. И. Борисенко. — 3-е изд., испр. и доп. — Москва : Издательство Юрайт, 2023. — 303 с. — (Высшее образование). — ISBN 978-5-534-01051-0. — Текст : электронный // Образовательная платформа Юрайт [сайт]. — URL: <https://urait.ru/bcode/510785>
4. Демирчян, Л. С. Испанский язык для изучающих туризм и гостиничное дело (B1–B2) : учебное пособие для вузов / Л. С. Демирчян. — Москва : Издательство Юрайт, 2023. — 204 с. — (Высшее образование). — ISBN 978-5-534-13796-5. — Текст : электронный // Образовательная платформа Юрайт [сайт]. — URL: <https://urait.ru/bcode/519721>

Задание для самостоятельной работы к Разделу 2. Adverbios

Вопросы для самостоятельной работы к Разделу 2.

1. Pronombres demostrativos.
2. Наречия места aquí, ahí, allí.
3. Деловая поездка, командировка в другую страну, город.
4. Preposiciones compuestas.
5. Причины откладывания поездки.
6. Numerales cardinales 200 – 1000.
7. Собираательные существительные.

8. Средства массовой информации. Газеты, радио, телевидение, Интернет. Средства массовой информации в Испании.
9. Pronombres demostrativos.
10. Наречия места aquí, ahí, allí.
11. Придаточные предложения обстоятельства времени.
12. Отклоняющиеся глаголы V группы.
13. Pretérito perfecto simple de indicativo правильных глаголов.
14. Глагольная конструкция acabar de + infinitivo.

Литература для самостоятельного изучения к Разделу 2.

1. Антонюк, Е. В. Испанский язык для делового общения : учебник для вузов / Е. В. Антонюк, Е. В. Карпина. — Москва : Издательство Юрайт, 2023. — 302 с. — (Высшее образование). — ISBN 978-5-534-18172-2. — Текст : электронный // Образовательная платформа Юрайт [сайт]. — URL: <https://urait.ru/bcode/534472>
2. Тарасова, В. В. Деловой испанский язык : учебник и практикум для вузов / В. В. Тарасова. — 3-е изд., испр. — Москва : Издательство Юрайт, 2023. — 212 с. — (Высшее образование). — ISBN 978-5-534-13293-9. — Текст : электронный // Образовательная платформа Юрайт [сайт]. — URL: <https://urait.ru/bcode/511388>
3. Борисенко, И. И. Грамматика испанской разговорной речи с упражнениями : учебное пособие для вузов / И. И. Борисенко. — 3-е изд., испр. и доп. — Москва : Издательство Юрайт, 2023. — 303 с. — (Высшее образование). — ISBN 978-5-534-01051-0. — Текст : электронный // Образовательная платформа Юрайт [сайт]. — URL: <https://urait.ru/bcode/510785>
4. Демирчян, Л. С. Испанский язык для изучающих туризм и гостиничное дело (B1–B2) : учебное пособие для вузов / Л. С. Демирчян. — Москва : Издательство Юрайт, 2023. — 204 с. — (Высшее образование). — ISBN 978-5-534-13796-5. — Текст : электронный // Образовательная платформа Юрайт [сайт]. — URL: <https://urait.ru/bcode/519721>

Задание для самостоятельной работы к Разделу 3. España. Испания. América Latina. Латинская Америка.

Вопросы для самостоятельной работы к Разделу 3.

1. Imperativo afirmativo. Imperativo negativo.
2. Переход в косвенную речь предложений с глаголом-сказуемым в imperativo.
3. Imperativo afirmativo. Imperativo negativo.
4. Переход в косвенную речь предложений с глаголом-сказуемым в imperativo.
5. Согласование времен indicativo в сложноподчиненных предложениях.
6. Условные предложения I типа в косвенной речи.
7. Modo subjuntivo.
8. Modo subjuntivo в придаточных дополнительных и подлежащих с союзом que.

Литература для самостоятельного изучения к Разделу 3.

1. Антонюк, Е. В. Испанский язык для делового общения : учебник для вузов / Е. В. Антонюк, Е. В. Карпина. — Москва : Издательство Юрайт, 2023. — 302 с. — (Высшее образование). — ISBN 978-5-534-18172-2. — Текст : электронный // Образовательная платформа Юрайт [сайт]. — URL: <https://urait.ru/bcode/534472>
2. Тарасова, В. В. Деловой испанский язык : учебник и практикум для вузов / В. В. Тарасова. — 3-е изд., испр. — Москва : Издательство Юрайт, 2023. — 212 с. — (Высшее образование). — ISBN 978-5-534-13293-9. — Текст : электронный // Образовательная платформа Юрайт [сайт]. — URL: <https://urait.ru/bcode/511388>

3. Борисенко, И. И. Грамматика испанской разговорной речи с упражнениями : учебное пособие для вузов / И. И. Борисенко. — 3-е изд., испр. и доп. — Москва : Издательство Юрайт, 2023. — 303 с. — (Высшее образование). — ISBN 978-5-534-01051-0. — Текст : электронный // Образовательная платформа Юрайт [сайт]. — URL: <https://urait.ru/bcode/510785>
4. Демирчян, Л. С. Испанский язык для изучающих туризм и гостиничное дело (B1–B2) : учебное пособие для вузов / Л. С. Демирчян. — Москва : Издательство Юрайт, 2023. — 204 с. — (Высшее образование). — ISBN 978-5-534-13796-5. — Текст : электронный // Образовательная платформа Юрайт [сайт]. — URL: <https://urait.ru/bcode/519721>

3.3. Методические указания к самостоятельной работе по дисциплине (модулю)

Освоение слушателями программы предполагает изучение материалов дисциплин (модулей) в ходе самостоятельной работы.

Для успешного освоения дисциплины (модуля) и достижения поставленных целей необходимо внимательно ознакомиться с рабочей программой дисциплины (модуля), доступной в электронной информационно-образовательной среде РГСУ.

Следует обратить внимание на списки основной и дополнительной литературы, на предлагаемые преподавателем ресурсы информационно-телекоммуникационной сети Интернет. Эта информация необходима для самостоятельной работы обучающегося.

Для более углубленного изучения темы задания для самостоятельной работы рекомендуется выполнять параллельно с изучением данной темы. При выполнении заданий по возможности используйте наглядное представление материала.

Самостоятельная работа – планируемая учебная, учебно-исследовательская, научно-исследовательская работа студентов, выполняемая во внеаудиторное (аудиторное) время по заданию и при методическом руководстве преподавателя, но без его непосредственного участия (при частичном непосредственном участии преподавателя, оставляющем ведущую роль за работой студентов).

Самостоятельная работа студентов в ВУЗе является важным видом учебной и научной деятельности студента. Самостоятельная работа студентов играет значительную роль в рейтинговой технологии обучения.

К современному специалисту общество предъявляет достаточно широкий перечень требований, среди которых немаловажное значение имеет наличие у выпускников определенных навыков (компетенций) и умения самостоятельно добывать знания из различных источников, систематизировать полученную информацию, давать оценку конкретной профессиональной ситуации. Формирование такого умения происходит в течение всего периода обучения.

В процессе самостоятельной работы студент приобретает необходимые для будущей специальности компетенции, навыки самоорганизации, самоконтроля, самоуправления, саморефлексии и становится активным самостоятельным субъектом учебной деятельности.

Самостоятельная работа студентов должна оказывать важное влияние на формирование личности будущего специалиста, его компетентность. Каждый студент самостоятельно определяет режим своей работы и меру труда, затрачиваемого на овладение учебным содержанием по каждой дисциплине (модулю). Он выполняет внеаудиторную работу по личному индивидуальному плану, в зависимости от его подготовки, времени и других условий.

РАЗДЕЛ 4. ОЦЕНОЧНЫЕ МАТЕРИАЛЫ ПО ДИСЦИПЛИНЕ (МОДУЛЮ)

4.1. Форма промежуточной аттестации обучающегося по дисциплине (модулю)

Контрольным мероприятием промежуточной аттестации обучающихся по дисциплине (модулю) является **зачет и зачет с оценкой**, которые проводятся в **устной** форме.

4.2. Организационные основы применения балльно-рейтинговой системы оценки успеваемости обучающихся по дисциплине (модулю)

Оценка качества освоения обучающимися дисциплины (модуля) реализуется в формате балльно-рейтинговой системы оценки успеваемости обучающихся (БРСО).

БРСО в ходе текущего контроля успеваемости и промежуточной аттестации осуществляется по 100-балльной шкале.

Академический рейтинг обучающегося по дисциплине (модулю) складывается из результатов:

- текущего контроля успеваемости (максимальный текущий рейтинг обучающегося 80 рейтинговых баллов;
- промежуточной аттестации (максимальный рубежный рейтинг обучающегося 20 рейтинговых баллов.

Условия оценки освоения обучающимся дисциплины (модуля) в формате БРСО доводятся преподавателем до сведения обучающихся на первом учебном занятии, а также размещены в свободном доступе в электронной информационно-образовательной среде Университета.

4.3. Проведение текущего контроля успеваемости обучающихся по дисциплине (модулю) в соответствии с балльно-рейтинговой системой оценки успеваемости обучающегося

В течение учебного семестра до промежуточной аттестации на основании утвержденной рабочей программы дисциплины (модуля) формируется текущий рейтинг обучающегося. Текущий рейтинг обучающегося складывается как сумма рейтинговых баллов, полученных им в течение учебного семестра по всем видам учебных занятий по дисциплине (модулю).

В процессе текущего контроля оцениваются следующие действия обучающегося, направленные на освоение компетенций в рамках изучения дисциплины (модуля):

- академическая активность (посещаемость учебных занятий, самостоятельное изучение содержания дисциплины (модуля) в электронной информационно-образовательной среде, соблюдение сроков сдачи практических заданий и текущих контрольных мероприятий и др.);
- выполнение и сдача текущих и итогового практических заданий (эссе, рефераты, активное участие в групповых интерактивных занятиях (дискуссии), защита проектов и др.);
- прохождение рубежей текущего контроля, включая соблюдение графика их прохождения в электронной информационно-образовательной среде.

Для планирования расчета текущего рейтинга обучающегося используются следующие пропорции:

Вид учебного действия	Максимальная рейтинговая оценка, баллов
академическая активность	10
практические задания	40
<i>из них: текущие практические задания</i>	20
<i>итоговое практическое задание</i>	20

рубежи текущего контроля	30
ИТОГО:	80

В течение учебного семестра по дисциплине (модулю) обучающимся должен быть накоплен текущий рейтинг не менее 52 рейтинговых баллов (65% от максимального значения текущего рейтинга).

Необходимыми условиями допуска обучающегося к промежуточной аттестации по дисциплине являются положительное прохождение обучающимся не менее 65% рубежей текущего контроля с накоплением не менее 65% максимального рейтингового балла за каждый рубеж текущего контроля и положительное выполнение итогового практического задания с накоплением не менее 65% максимального рейтингового балла, установленного за итоговое практическое задание.

Невыполнение вышеуказанных условий является текущей академической задолженностью, которая должна быть ликвидирована обучающимся до контрольного мероприятия промежуточной аттестации.

Сведения о наличии у обучающихся текущей академической задолженности, сроках и порядке добора рейтинговых баллов для её ликвидации доводятся до обучающихся педагогическим работником.

В случае неликвидации текущей академической задолженности, педагогический работник обязан во время контрольного мероприятия промежуточной аттестации поставить обучающемуся 0 рейтинговых баллов. В этом случае ликвидация текущей академической задолженности возможна в периоды проведения повторной промежуточной аттестации.

4.4. Проведение промежуточной аттестации обучающихся по дисциплине (модулю) в соответствии с балльно-рейтинговой системой оценки успеваемости обучающегося

Промежуточная аттестация по дисциплине (модулю) проводится в соответствии с Положением о промежуточной аттестации обучающихся по основным профессиональным образовательным программам в Российском государственном социальном университете и Положением о балльно-рейтинговой системе оценки успеваемости обучающихся по основным профессиональным образовательным программам в Российском государственном социальном университете в действующей редакции.

На промежуточную аттестацию отводится 20 рейтинговых баллов.

Ответы обучающегося на контрольном мероприятии промежуточной аттестации оцениваются педагогическим работником по 20-балльной шкале, а итоговая оценка по дисциплине (модулю) выставляется по пятибалльной системе для зачета с оценкой / по пятибалльной системе для экзамена / по системе зачтено / не зачтено для зачета.

В процессе определения рубежного рейтинга обучающегося используется следующая шкала:

Рубежный рейтинг	Критерии оценки освоения обучающимся дисциплины (модуля) в ходе контрольных мероприятий промежуточной аттестации
19-20 рейтинговых баллов	обучающийся глубоко и прочно усвоил программный материал, исчерпывающе, последовательно, грамотно и логически стройно его излагает, тесно увязывает с задачами и будущей деятельностью, не затрудняется с ответом при видоизменении задания, свободно справляется с задачами и практическими заданиями, правильно обосновывает принятые решения, умеет самостоятельно обобщать и излагать материал, не допуская ошибок
16-18 рейтинговых баллов	обучающийся твердо знает программный материал, грамотно и по существу излагает его, не допуская существенных неточностей в ответе на вопрос, может правильно применять теоретические положения и владеет необходимыми умениями и навыками при выполнении практических заданий

13-15 рейтинговых баллов	обучающийся освоил основной материал, но не знает отдельных деталей, допускает неточности, недостаточно правильные формулировки, нарушает последовательность в изложении программного материала и испытывает затруднения в выполнении практических заданий
1-12 рейтинговых баллов	обучающийся не знает значительной части программного материала, допускает существенные ошибки, с большими затруднениями выполняет практические задания
0 рейтинговых баллов	не аттестован

4.3. Перечень заданий для проведения текущей и промежуточной оценки знаний, умений, навыков и (или) опыта деятельности, характеризующих этапы формирования компетенций

4.3.1. Оценочные материалы для проведения текущей аттестации и рубежного контроля, обучающихся по дисциплине (модулю)

Перечень вопросов рубежного контроля и текущей аттестации

№ п/п	Контролируемые разделы, дисциплины	Код контролируемой компетенций	Форма рубежного контроля	Вопросы/задания рубежного контроля
Модуль 1 (семестр 1)				
1.	Раздел 1.	УК-4	Контрольная работа	<p>Чтение и перевод со словарем текста по теме с передачей содержания прочитанного в устной форме.</p> <p>Me llamo Alejandro Makovski, soy de Moscú. Tengo dieciseis años. Estudio español ya cinco años. Acabo de terminar el bachillerato en el colegio cincuenta y siete. Ahora pienso entrar en la facultad de filología de la Universidad estatal de Moscú. Cuando aprendes una lengua extranjera, conoces también la cultura de ese país. Me gusta español. Mi sueño es ir a visitar España. Yo leo autores españoles. Sobre todo me gusta “Cien años de soledad” de Gabriel García Márquez. Cerca de nuestra casa hay una piscina a la que voy todos los viernes.</p> <p>Примерный перечень заданий к тексту: (??)Ответьте на вопросы по тексту(??)</p> <p>(??)¿Dónde vive Alejandro? (?)Alejandro vive en España. (!)Alejandro vive en Moscú. (?)Alejandro vive en Madrid. (?)Alejandro vive en Barcelona.</p> <p>(??)¿Qué estudia Alejandro? (?)Alejandro estudia cultura.</p>

				<p>(?)Alejandro estudia países. (!)Alejandro estudia español. (?)Alejandro estudia autores.</p> <p>(??)¿Dónde estudia Alejandro? (?)Alejandro estudia en el instituto. (?)Alejandro estudia en la universidad. (?)Alejandro estudia en casa. (!)Alejandro estudia en el colegio.</p> <p>(??)¿Qué autores lee Alejandro? (!)Alejandro lee autores españoles. (?)Alejandro lee autores rusos. (?)Alejandro lee autores chilenos. (?)Alejandro lee autores alemanes.</p> <p>(??)¿Qué hay cerca de su (ero) casa? (?)Cerca de su casa hay un museo. (!)Cerca de su casa hay una piscina. (?)Cerca de su casa hay un parque. (?)Cerca de su casa hay un instituto.</p>
--	--	--	--	---

2.	Раздел 2.	УК-4	Контрольная работа	<p>Чтение и перевод со словарем текста по теме с передачей содержания прочитанного в устной форме.</p> <p style="text-align: center;">El tiempo que hace hoy.</p> <p>Hoy no hace sol, no hace calor, no hace buen tiempo, Llueve. El cielo está cubierto de nubes.</p> <p>Hoy hace sol, hace calor, hace buen tiempo. No llueve. El cielo no está cubierto de nubes. Me gusta mucho este estación del año cuando tenemos las vacaciones y cuando no tenemos nada que hacer, pero tenemos los exámenes en junio. Es le verano. Estas vacaciones duran hasta el primero de septiembre.</p> <p>Los días de verano son largos. Hace calor. También llueve y trueno, pero rara vez. Paseo mucho al aire libre, tomo sol.</p> <p>Las vacaciones de verano son más largas: duran dos meses. En verano tengo mucho tiempo libre. A veces mis padres y yo nos vamos a un gran viaje y vamos de excursiones. Visitamos las ciudades rusas y belorusas antiguas o viajamos en un barco. Me gusta mucho viajar en el barco con mi padre quien es el capitán de alto bordo. Pero habitualmente pasamos las vacaciones de verano en el campo. Tenemos una casita de campo en un sitio pintoresco cerca de Minsk.</p> <p>Allí hay un río y un lado. Mis amigos yo vamos de pesca, nadamos a menudo, tomamos el sol en una playa y paseamos en lancha.</p> <p>Cuando hace mucho calor suelo ir al bosque. Allí el aire es fresco. Tengo un perro llamado Shelton. Se alegra mucho cuando le llevo conmigo al bosque.</p> <p>Estas vacaciones duran hasta el primero de septiembre. A fines de agosto regresamos a la ciudad.</p>
----	-----------	------	--------------------	--

3.	Раздел 3.	УК-4	Контрольная работа	<p>(??)Соотнесите числительные на испанском языке(??)</p> <p>(~) 1~uno (~) 2~dos (~) 3~tres (~) 4~cuatro (~) 5~cinco (~) 6~seis (~) 7~siete (~) 8~ocho (~) 9~nueve (~) 10~diez</p> <p>(??)Расположите слова в таком порядке, чтобы получилось грамматически правильное предложение(??)</p> <p>В комнате имеется шкаф. (#) en (#) la (#) habitación (#) hay (#) un (#) armario</p> <p>В саду есть цветок. (#) en (#) el (#) jardín (#) hay (#) una (#) flor</p> <p>В парке есть река. (#) en (#) el</p>
----	-----------	------	--------------------	---

				<p>(#) parque (#) hay (#) un (#) río</p> <p>(??)Вставъте al или del(??)</p> <p>(??)El escritorio es ... profesor. (?)al (!)del</p> <p>(??)José va ... baile. (!)al (?)del</p> <p>(??)El profesor contesta a la pregunta ... estudiante. (?)al (!)del</p> <p>(??)Pablo va ... instituto. (!)al (?)del</p> <p>(??)Elena sale ... parque. (?)al (!)del</p> <p>(??)Arturo va ... gimnasio. (!)al (?)del</p> <p>(??)La abuela va ... jardín. (!)al (?)del</p>
--	--	--	--	---

Модуль 2 (Семестр 2)

4.	Раздел 1.	УК-4	Контрольная работа	<p align="center">Чтение и перевод со словарем текста по теме с передачей содержания прочитанного в устной форме.</p> <p align="center">Mi amiga</p> <p> Mi amiga se llama Elena. Tiene 19 años. Es de Moscú como yo. Es una chica muy buena y simpática. Es alta, delgada y rubia. Tiene el pelo largo y los ojos marrones. Siempre lleva un vestido largo que es muy bonito y cuando se pone zapatos de tacón alto, parece todavía más alta.</p> <p> Es mi mejor amiga. La conozco desde muy pequeña, porque vive en una casa cerca de la mía. Siempre estamos juntas. Ella me conoce muy bien porque siempre le cuento toda mi vida. Nos vemos casi cada día. A veces voy a visitarla a su casa y a veces ella viene a mi casa a verme. Pasamos muchas horas jugando y hablando. Cuando no tenemos mucho tiempo para vernos, nos llamamos por teléfono o charlamos en internet.</p> <p> Por desgracia, ella estudia en otra universidad y ahora nos vemos menos. A veces después de las clases quedamos en una cafetería y tomamos una taza de café o de té. Me siento muy feliz cuando ella está al lado.</p> <p> Elena me entiende muy bien. Cuando tengo problemas, me ayuda mucho. Yo también la ayudo en los momentos difíciles de su vida.</p> <p> Sus padres son buena gente y a veces me invitan a cenar a su casa. Y si es muy tarde, me permiten pasar la noche allí.</p> <p> Los mejores momentos de nuestra amistad son las vacaciones. Nos gusta ir de compras, cocinar juntas o ver nuestras películas preferidas. Nosotras tenemos los mismos gustos.</p> <p> Hoy me llama y me dice que compra dos camisas nuevas que son absolutamente iguales - una para ella y otra para mí. Estoy muy alegre y muy feliz. Creo que mañana le compro un bolso del mismo color que el mío. Somos como dos hermanas.</p> <p> Me gusta mucho mi amiga y es la única en todo el mundo.</p> <p align="center">Примерный перечень заданий к тексту:</p> <p> Ответьте на вопросы по тексту (??)¿Cómo se llama su amiga? (?)Se llama María (!)Se llama Elena</p>
----	-----------	------	--------------------	--

				<p>(?)Se llama Ana (?)Se llama Rosa</p> <p>(??)¿Qué edad tiene? (?)Tiene 18 años (?)Tiene 17 años (?)Tiene 16 años (!)Tiene 19 años</p> <p>(??)¿De dónde es Elena? (?)Es de Kaliningrado (?)Es de Minsk (!)Es de Moscú (?)Es de San Petersburgo</p> <p>(??)¿Cómo se ve ella cuando se pone los zapatos de tacón alto? (?)Parece más simpática (!)Parece más alta (?)Parece más delgada (?)Parece al modelo</p> <p>(??)¿Cuándo se ven las amigas? (?)Se ven en la universidad (?)Se ven durante las vacaciones (?)Se ven a los fines de semana (!)Se ven casi cada día</p> <p>(??)¿Qué hacen si no tienen mucho tiempo libre? (?)Estudian juntas (?)Van al cine (!)Charlan en internet (?)Pasean en el parque</p>
--	--	--	--	---

				<p>(??)¿Qué les gusta hacer juntas a las amigas?</p> <p>(?)Les gusta hacer los deberes de casa</p> <p>(!)Les gusta comprar unas cosas, ver las películas favoritas</p> <p>(?)Les gusta pasear por las calles y parques</p> <p>(?)Les gusta visitar los museos y exposiciones</p>
5.	Раздел 2.	УК-4	Контрольная работа	<p style="text-align: center;">Примерный перечень текстов для чтения и перевода к 5 разделу</p> <p> Mi familia no es muy grande ni muy pequeña. Somos cinco personas - mi abuela, mis padres, mi hermano Juan y yo.</p> <p> Juan es mi hermano mayor, tiene ya veinte años, estudia económicas. Nos llevamos muy bien aunque de niños siempre peleábamos. No le gusta mucho leer, prefiere escuchar música. A mí sí, yo soy de letras.</p> <p> Mi padre tiene cuarenta y cinco años, trabaja en una empresa comercial. Vuelve a casa muy tarde y muy cansado y en seguida se pone a ver las telenoticias. Mi madre se casó muy joven, tiene solo cuarenta años.</p> <p> Es profesora, por eso tiene toda la tarde libre. Bueno, libre no. Prepara la comida para toda la familia, lee, corrige los ejercicios. También sabe tejer. Es muy simpática y siempre nos defiende a mí y a mi hermano.</p> <p> Mi abuela ya es una viejecita. En octubre cumpla ochenta años. De día baja a hablar con las vecinas y la tarde la pasa viendo las telenovelas de amor. El año pasado se nos ha muerto el abuelo.</p> <p> Murió mientras estaba durmiendo. Dicen que es una muerte muy buena.</p> <p> Tengo también 2 primos. Uno se trasladó a Alemania con su familia y el otro vive en Moscú.</p> <p> Es hijo único, está muy mimado y lo soportamos con dificultad.</p> <p> Siempre se sale con la suya y tiene mucho amor propio.</p> <p> En cambio mi tío es un tipo estupendo. Siempre jugaba con nosotros y nos regalaba cosas.</p> <p> Por desgracia se casó con una mujer bastante antipática. Tiene mucho genio y se enfada a menudo. Ahora están cuidando a su bebe. Tiene solo 3 meses y ya es muy mono.</p> <p> Ah, me olvidé de nuestro perro! Es un pastor escocés, también es un miembro de la familia.</p>

				<p>Su amo es Juan. El mismo lo pasea dos veces al día y le da de comer. Pero a veces lo saco yo, es muy divertido y lo queremos todos. Como ya somos mayores, pocas veces nos reunimos todos, pero solemos pasar las vacaciones juntos en Crimea o en algun otro balneario.</p>
6.	Раздел 3.	УК-4	Контрольная работа	<p>Определи время по-испански</p> <p>(~)12:30~son las doce y media (~)16:00~son las cuatro en punto (~)1:05~es la una y cinco (~)14:10~son las dos y diez (~)7:30~son las siete y media (~)6:45~son las siete menos cuarto (~)20:50~son las nueve menos diez (~)13:20~es la una y veinte (~)23:40~son las doce menos veinte</p> <p>Un día de trabajo de mis padres.</p> <p>Vivo en Minsk con mi familia, pero mi padre no vive con nuestra familia, vive en Odesa. Es el capitán de alto bordo. Todos los días de la semana, menos los domingos y los sábados, mi madre levanta a las siete en punto. Luego va al cuarto de baño cuando mi abuela se prepara el desayuno. Después se lava con agua fría y jabón, se limpia los dientes con el cepillo y la pasta dentífica, se seca con una toalla, se peina con el peine y se vista. Se sienta a la mesa conmigo y desayunamos. Después se despida de mi. Sale de nuestra casa a las siete y media. Llega a la parada y espera un poco. Toma el trolleybús y va hasta la parada necesaria. Después sale del trolleybús y va a pie. A veces, cuando no tiene mucho tiempo, va en metro sin algun transborde. Mi madre es el director de un editorial. A las ocho llega al editorial y empieza a trabajar. Trabaja mucho. A las tres va a comer en un café. A las seis vuelve a casa. Si tiene tiempo va a pasear con su amiga o va a casa. Descansa un poco y empieza a traducir unos artículos y responde a unas cartas. Recibe muchas cartas de Inglaterra y contesta en inglés. Mi madre domina dos lenguas extranjeras, habla bien el frances y el inglés. A las ocho de la noche nos sentamos a la mesa y cenamos . Después de la cena mira el televisor o escucha la música.</p>

				<p>A las once de la noche se acuesta. Duerma muy bien hasta las siete de la mañana siguiente.</p> <p>Примерный перечень заданий к тексту: Ответьте на вопросы по содержанию текста</p> <p>(??) ¿Dónde vive el parde del autor? (?)Minsk (!)Odesa (?)Moscú</p> <p>(??) ¿A qué hora levanta su madre? (?)6 (!)7 (?)8</p> <p>(??) ¿Dónde trabaja su mamá? (?)oficina (?)café (!)editorial</p> <p>(??) ¿De dónde recibe muchas cartas su madre? (!)Inglaterra (?)Francia (?)España</p> <p>(??) ¿A qué hora cenan? (?)7 (!)8 (?)9</p>
Модуль 3 (Семестр 3)				

7	Раздел 1.	УК-4	Контрольная работа	<p>Поставь глаголы в правильную форму:</p> <p>(??)Yo (levantarse) a las diez de la mañana. (!)me levanto (?)te levantas (?)se levanta (?)nos levantamos (?)os levantáis (?)se levantan</p> <p>(??)¿A qué hora (levantarse) ustedes? (?)me levanto (?)te levantas (?)se levanta (?)nos levantamos (?)os levantáis (!)se levantan</p> <p>(??)Los estudiantes (prepararse) para el examen. (?)me preparo (?)te preparas (?)se prepara (?)nos preparamos (?)os preparáis (!)se preparan</p> <p>(??)¿Por qué no (prepararse, vosotros) para la clase de español? (?)me preparo (?)te preparas (?)se prepara (?)nos preparamos (!)os preparáis (?)se preparan</p>
---	-----------	------	--------------------	---

				<p>(?)Yo no (ducharse) por la noche. (!)me ducho (?)te duchas (?)se ducha (?)nos duchamos (?)os ducháis (?)se duchan</p> <p>(?)Susana (mirarse) en el espejo antes de salir de casa. (?)me miro (?)te miras (!)se mira (?)nos miramos (?)os miráis (?)se miran</p> <p>(?)¿(lavarse, tú) las manos antes de comer? (?)me lavo (!)te lavas (?)se lava (?)nos lavamos (?)os laváis (?)se lavan</p> <p>(?)Mi amigo (llamarse) Mario. (?)me llamo (?)te llamas (!)se llama (?)nos llamamos (?)os llamáis (?)se llaman</p> <p>(?) (lavarse, nosotros) los dientes dos veces al día. (?)me lavo</p>
--	--	--	--	---

				<p>(?)te lavas (?)se lava (!)nos lavamos (?)os laváis (?)se lavan</p> <p>(?)Ella (acostarse) siempre muy tarde. (?)me acuesto (?)te acuestas (!)se acuesta (?)nos acostamos (?)os acostáis (?)se acuestan</p> <p>(?)Los niños no (dormirse) muy rápido. (?)me duermo (?)te duermas (?)se duerma (?)nos dormimos (?)os dormís (!)se duermen</p> <p>Употребите герундий в пропущенных местах:</p> <p>(?)Las redes sociales están (eliminar) cuentas falsas. (!)eliminando (?)eliminendo (?)eliminiendo</p> <p>(?)El estado sigue (gastar) millones en armamentos. (?)gastiendo (?)gastendo (!)gastando</p>
--	--	--	--	--

				<p>(??)El gobierno está (invertir) en el sector agrícola. (?)invertindo (!)invetiendo (?)invertendo</p> <p>(??)La situación (ir + estabilizarse). (?)va estabilicéndose (!)va estabilizándose (?)va estabiliciéndose</p> <p>Поставьте глаголы в скобках в соответствующую форму futuro imperfecto de indicativo</p> <p>(??)Ellos no nos (molestar) otra vez. (?)molestaré (?)molestarás (?)molestará (?)molestaremos (?)molestaréis (!)molestarán</p> <p>(??)Su madre (tratar) de convencerle. (?)trataré (?)tratarás (!)tratará (?)trataremos (?)trataréis (?)tratarán</p> <p>(??)Los pueblos no (olvidar) la hazaña del héroe. (?)olvidaré (?)olvidarás (?)olvidará (?)olvidaremos</p>
--	--	--	--	--

				<p>(?)olvidaréis (!)olvidarán</p> <p>(?)Yo (cambiar) el tema de la conversación para no aburrir a todos. (!)cambiaré (?)cambiarás (?)cambiará (?)cambiaremos (?)cambiaréis (?)cambiarán</p> <p>(?)Nosotros no (dejar) de venir el domingo siguiente. (?)dejaré (?)dejarás (?)dejará (!)dejaremos (?)dejaréis (?)dejarán</p> <p>(?)Ella (esperar) con impaciencia mi llegada. (?)esperaré (?)esperarás (!)esperará (?)esoeraremos (?)esperaréis (?)esperarán</p> <p>(?)Vosotros no (demorar) mucho tiempo. (?)demoraré (?)demorarás (?)demorará (?)demoraremos (!)demoraréis (?)demorarán</p>
--	--	--	--	--

(?)Al cabo del día (tú) (sentirse) un poco cansado.
(?)me sentiré
(!)te sentirás
(?)se sentirá
(?)nos sentiremos
(?)os sentiréis
(?)se sentirán

¡Bienvenidos a mi casa!

El edificio donde está mi apartamento es bastante nuevo. Está en el centro de la ciudad. En el edificio hay 10 plantas. Mi apartamento está en la segunda planta. Es muy grande y bonito. En el apartamento hay cinco habitaciones, dos cuartos de baño y una cocina. Las paredes en el piso son amarillas, pero en los baños son blancas. El mueble es bastante moderno y cómodo. El sofá en la sala es de color marrón claro. Las sillas y la mesa en la cocina son rojas. Las habitaciones son muy luminosas porque las ventanas son anchas.

Mi dormitorio también es grande. Está a la izquierda de la cocina. En mi habitación hay muchas cosas importantes: una cama, un armario, un escritorio, un ordenador y dos estantes con libros. Los libros no son muy buenos porque son bastante viejos. Además son aburridos. Pero los juegos en mi ordenador son nuevos y muy interesantes. El ordenador es una cosa muy importante en mi habitación. El sillón está enfrente del ordenador, es negro. Mi bolso ahora está debajo del escritorio y mi móvil está en la cama. Mi ropa no está en el armario. Normalmente mi habitación está ordenada, pero hoy está muy desordenada.

La cocina es mi lugar favorito en el apartamento. Y especialmente la nevera. Es extraño, pero la nevera no es blanca, es azul, como mis ojos. En la nevera siempre hay mucha comida. La comida es muy rica. En el armario de cocina también hay muchos platos, vasos y tazas.

Cerca de mi casa hay dos tiendas baratas. Los cafés en mi barrio son caros. Pero no es un problema porque mis padres son ricos. Hoy es sábado y mi familia y yo estamos en un café no lejos de la casa.

Примерный перечень заданий к тексту:

Ответьте на вопросы по содержанию текста

				<p>(?)¿Cuántas plantas tiene el edificio? (?)9 (!)10 (?)11</p> <p>(?)¿En qué planta está el apartamento? (?)1 (!)2 (?)3</p> <p>(?)¿Cuántas habitaciones tiene el apartamento? (?)3 (?)4 (!)5</p> <p>(?)¿Dónde está el dormitorio? (!)a la izquierda de la cocina (?)a la derecha de la cocina (?)enfrente de la cocina</p> <p>(?)¿Qué es su lugar favorito? (?)el dormitorio (?)el salón (!)la cocina</p>
8	Раздел 2.	УК-4	Контрольная работа	<p>Поставьте перед существительными нужное указательное местоимение, в соответствии с указанным наречием места. Modelo (образец): El coche está aquí – Este coche.</p> <p>(?)La ciudad está allí – _____;</p> <p>(?)este (?)esta (?)ese (?)esa (?)aquel (!)aquella</p>

				<p>(??)Las chicas están aquí – _____;</p> <p>(?)estos</p> <p>(!)estas</p> <p>(?)esos</p> <p>(?)esas</p> <p>(?)aquelos</p> <p>(?)aquellas</p> <p>(??)El perro está ahí – _____;</p> <p>(?)este</p> <p>(?)esta</p> <p>(!)ese</p> <p>(?)esa</p> <p>(?)aquel</p> <p>(?)aquella</p> <p>(??)Los libros están aquí – _____;</p> <p>(!)estos</p> <p>(?)estas</p> <p>(?)esos</p> <p>(?)esas</p> <p>(?)aquelos</p> <p>(?)aquellas</p> <p>(??)Las montañas están ahí – _____;</p> <p>(?)estos</p> <p>(?)estas</p> <p>(?)esos</p> <p>(!)esas</p> <p>(?)aquelos</p> <p>(?)aquellas</p> <p>(??)Los señores están allí – _____;</p>
--	--	--	--	--

			<p>(?)estos (?)estas (?)esos (?)esas (!)aqueos (?)aquellas</p> <p>(??)El teléfono está aquí – _____;</p> <p>(!)este (?)esta (?)ese (?)esa (?)aquel (?)aquella</p> <p>(??)El supermercado está allí – _____;</p> <p>(?)este (?)esta (?)ese (?)esa (!)aquel (?)aquella</p> <p>(??)La calle está aquí – _____.</p> <p>(?)este (!)esta (?)ese (?)esa (?)aquel (?)aquella</p> <p>Соотнесите сложные предлоги</p> <p>(~)antes de ~перед, до</p>
--	--	--	---

			<p>(~)después de ~ после (~)dentro de ~ внутри (~)cerca de ~ около (~)lejos de ~ далеко от (~)encima de ~ над (~)debajo de ~ под (~)enfrente de ~ перед</p> <p>Поставьте глагол в скобках в правильную форму: (??)Yo no le (conocer) a él. (!)conozco (?)conoces (?)conoce (?)conocemos (?)conocéis (?)conocen</p> <p>(??)Te (ofrecer) mi colección de sellos. (?)ofrezco (!)ofreces (?)ofrece (?)ofrecemos (?)ofrecéis (?)ofrecen</p> <p>(??)Hoy día tu y yo (carecer) de tiempo libre. (?)carezco (?)careces (?)carece (!)carecemos (?)carecéis (?)carecen</p>
--	--	--	---

El deporte en España

Aunque el deporte es internacional, las tradiciones y las condiciones climáticas de cada país influyen en su **desarrollo**.

Así, por ejemplo, en España casi no **se practica** el deporte de invierno, como el **hockey sobre hielo** o el **esquí**. Tampoco está difundido el bádminton, tan popular en Rusia.

Pero el fútbol sí que es muy popular. Está tan **extendido** que por todas partes se ven pequeños campos de fútbol. En ellos se practica el **fútbol sala**, una versión del fútbol en la que participan cinco personas por **equipo**.

Son pocos los chicos que no **sueñan con** ser Pele o Ronaldo.

Y si el patio de su casa es demasiado pequeño, salen a jugar a la calle, **corriendo el riesgo** de perder el **balón** bajo las ruedas de un coche. Mientras tanto, los mayores que en su mayoría también son aficionados a este deporte, pasan largas horas colgados del televisor. Y no sólo los hombres. Cuando transmiten los **partidos** con la participación del Barcelona, Real Madrid o de la **Selección** Española, las calles están completamente vacías.

Últimamente el **baloncesto** también se ha puesto de moda, siguiendo el modelo de los Estados Unidos. Pero el baloncesto **requiere** unos campos especialmente preparados, mientras que el fútbol es más popular.

Y, por cierto, el tenis también es una **especialidad** favorita entre los españoles. En gran parte eso se debe a que ha habido y hay jugadores y jugadoras que han obtenido grandes éxitos, como Santana, Gimeno, Orantes, Bruguera o Arantxa, **ganadores** de muchos **torneos**. Aunque en el pasado era un deporte practicado sólo por las clases altas, en los últimos años se ha convertido en un deporte practicado por mucha gente.

Como dicen, lo importante no es ganar, sino participar.

Примерный перечень заданий к тексту:

Ответьте на вопросы по содержанию текста

(??)¿Qué deporte es más popular en España?

(?)tenis

(!)fútbol

(?)hockey

(??)¿Qué tipo de deporte se practican en España?

				<p>(?)de invierno (!)de verano</p> <p>(?)¿Qué tipo de deporte se ha puesto de moda, siguiendo el modelo de Estados Unidos? (?)fútbol (?)tenis (!)baloncesto</p> <p>(?)¿En qué deporte ha obtenido Gimeno un gran éxito ? (!)tenis (?)baloncesto (?)fútbol</p> <p>(?)¿Qué es lo más importante? (?)ganar (?)ver y ser hinchas (!)participar</p>
9	Раздел 3.	УК-4	Контрольная работа	<p>Поставьте глаголы в Pretérito perfecto simple de indicativo в соответствующее лицо, выбрав один из предложенных вариантов:</p> <p>(?) Vosotros termináis de escribir un fax. (?) terminaste (!) terminasteis (?) terminamos</p> <p>(?) Soledad asiste a las negociaciones. (?) asistí (?) asistieron (!) asistió</p> <p>(?) Ellas cenan en un restaurante. (?) cenó (!) cenaron (?) cenaste</p>

				<p>(??) José lee todos los libros en ruso. (?) leiste (!) leyó (?) leyeron</p> <p>(??) La secretaria despacha la correspondencia. (?) despachaste (?) despaché (!) despachó</p> <p>(??) Los estudiantes peruanos celebran el Día de la Independencia de su país. (!) celebraron (?) celebrasteis (?) celebró</p> <p>(??) Juana mira la tele. (?) miraste (!) miró (?) miré</p> <p>(??) Juana y Pablo salen de casa. (!) salieron (?) salimos (?) salisteis</p> <p>(??) Alberto compra unos periódicos en un quiosco. (?) compré (?) compraste (!) compró</p> <p>(??) Maria hace ejercicios. (?) ha hecho (?) hiciste</p>
--	--	--	--	--

				<p>(!) hizo</p> <p>Ответьте на вопросы в Pretérito perfecto simple de indicativo, выбрав один из предложенных вариантов:</p> <p>(??) ¿Visitó usted el Museo del Prado el domingo pasado?</p> <p>(?) Sí, visitaron.</p> <p>(!) No, no visité.</p> <p>(?) No visitamos.</p> <p>(??) ¿Leyeron ustedes ayer el País?</p> <p>(?) No, no leyeron.</p> <p>(?) Sí, leí.</p> <p>(!) Sí, leímos.</p> <p>(??) ¿Donde descansaron ellos el año pasado?</p> <p>(?) No descansamos el año pasado.</p> <p>(!) Descansaron cerca de Barcelona, la capital de la provincia de Cataluña.</p> <p>(?) Descansamos en Cuba.</p> <p>(??) ¿Asististe la tarde de ayer a la conferencia?</p> <p>(?) No, no asistimos.</p> <p>(!) Sí, asistí.</p> <p>(?) Sí, asistió.</p> <p>(??) ¿Qué comieron Uds ayer?</p> <p>(?) Comieron tortilla.</p> <p>(?) No comieron nada.</p> <p>(!) No comimos nada.</p> <p>(??) ¿Cuando regresaste a casa ayer?</p> <p>(?) Regresó muy tarde.</p> <p>(!) Regresé a las diez.</p> <p>(?) Regresa a las cinco.</p>
--	--	--	--	--

				<p>(??) ¿A que hora desayunó Pablo? (?) Desayuné a las ocho. (!) Desayunó a las ocho y media. (?) Desayuno a las nueve.</p> <p>Переведите предложение, выбрав один из предложенных вариантов. (??) Я только что видел Маноло. (?) Acabó de ver a Manolo. (!) Acabo de ver a Manolo. (?) Acab.</p> <p>(??) Они только что ушли. (?) Acabaron de irse. (?) Acaba de irse. (!) Acaban de irse.</p> <p>(??) Мы только что закончили работу. (?) Acabamos de empezar el trabajo. (?) Acabaron de empezar el trabajo. (!) Acabamos de terminar el trabajo.</p> <p>(??) Педро только что вышел. (?) Pedro acabo de salir. (!) Pedro acaba de salir. (?) Pedro acabe de salir.</p> <p>(??) Вы только что спели песню. (?) Acababan de cantar una canción. (?) Acabas de cantar una canción. (!) Acabáis de cantar una canción.</p> <p>(??) Педро только что вернулся из командировки. (?) Pedro acabó de volver de la comisión de servicios. (!) Pedro acaba de volver de la comisión de servicios.</p>
--	--	--	--	--

				<p>(?) Pedro volví de la comisión de servicios.</p> <p>(?) Маурисио только что проснулся. (?) Mauricio acabo de despertarse. (!) Mauricio acaba de despertarse. (?) Pedro acabaste de despertarse.</p> <p>Выберите правильный вариант ответа на вопрос:</p> <p>(?) Какие слова являются указателями времени Pretérito perfecto de indicativo? (?) esta semana, hoy, esta mañana (!) ayer, el verano pasado, en 1990. (?) hoy, mañana, ayer.</p> <p>(?) Форма глагола в каком лице в Pretérito perfecto de indicativo совпадает с формой глагола в Presente de Indicativo? (?) 2-го лица ед. числа (tú) (!) 1-го лица мн. числа (nosotros/nosotras). (?) 2-го лица мн. числа (vosotros/vosotras).</p> <p>(?) В каких спряжениях формы глаголов в Pretérito perfecto de indicativo 2-го лица мн. ч. совпадают с формами в Presente de Indicativo? (?) I, II (!) I, III. (?) I, II, III.</p> <p>Al día siguiente de nuestra llegada a la ciudad visitamos el Museo del Prado y a eso de las dos, hora de almorzar, ya tenemos mucha hambre. Entramos en un restaurante y nos dirigimos hacia una mesa que esta junto a la ventana. Camarero. Perdonen, pero esta mesa está reservada. Elena. ¿Hay alguna sin reservar para dos? No fumadores. Camarero. ¿Quieren sentarse a aquélla que está más cerca de la entrada? Elena. Está bien.</p>
--	--	--	--	--

				<p>La mesa está puesta para dos personas. Sobre un mantel blanco para cada persona hay dos platos, uno sobre el otro con una servilleta encima, y un cubierto de dos cuchillos, una cuchara y una cucharilla a la derecha de los platos, y dos tenedores a la izquierda. Delante de cada cubierto hay una copa para agua o cerveza y una copita para vino. En el centro de la mesa hay vinagreras con vinagre, aceite y mostaza, un pimentero con pimienta y un salero lleno de sal. Un bonito ramo de flores adorna la mesa.</p> <p>Camarero. ¿Qué van a encargar, señores? ¿Van a comer al cubierto o a la carta?</p> <p>Bernardo. Vamos a ver lo que dan al cubierto: sopa de legumbres, huevos al gusto (pasados por agua o fritos), pescado frito, helado o fruta, café solo. Cubierto: dieciocho euros.</p> <p>Elena. No, a mí no me gusta esa comida. ¡Vamos a comer a la carta! ¿Nos trae el menú, por favor?</p> <p>Camarero. Ahora mismo lo traigo. ¿Para beber?</p> <p>Bernardo. Para mí, una cerveza sin alcohol, y para mi mujer, una botella de agua.</p> <p>...</p> <p>Camarero. Aquí lo tienen Ustedes.</p> <p>Elena. Una pregunta, ¿qué lleva la ensalada campera?</p> <p>Camarero. Pues, lleva lechuga, tomate, patata cocida, espárragos blancos, aceitunas, cebolla ...</p> <p>Elena. ¿Y lleva huevo?</p> <p>Camarero. Sí, también lleva huevo duro.</p> <p>Elena. Es que mi marido es alérgico al huevo.</p> <p>Camarero. No se preocupe, podemos quitarlo.</p> <p>Elena. ¡Qué bien! Entonces una ensalada campera.</p> <p>Bernardo. Pues, y yo quiero tomar algunos entremeses. Entonces, tráigame jamón, salchichón, aceitunas y caviar. ¿Y qué sopa vamos a tomar?</p> <p>Elena. Perdona, ¿me puede decir qué es el gazpacho?</p> <p>Camarero. Es una sopa de verduras.</p> <p>Elena. Uf, una sopa, con este calor ...</p> <p>Camarero. No, no, pero es una sopa fría. Está muy rica, se la recomiendo. Lleva tomate, pimiento, un poco de ajo y de aceite ... Bueno, sobre todo tomate.</p> <p>Elena. Qué rico. Me apetece probarlo. Pues, para mí, de primero, gazpacho y a mi marido un caldo de pollo.</p>
--	--	--	--	---

			<p>Camarero. ¿Y qué quieren que les traiga de segundo? El asado hoy está muy bueno.</p> <p>Bernardo. En seguida se lo diremos. ¿Qué carne prefieres, de vaca, cordero o cerdo?</p> <p>Elena. Ninguna de éstas. Prefiero ternera o pollo.</p> <p>Bernardo. Entonces toma costillas de ternera con patatas fritas, son muy sabrosas, y yo voy a tomar una hamburguesa también con patatas fritas. ¿Bueno?</p> <p>Elena. Bueno. También tráiganos alguna salsa picante.</p> <p>...</p> <p>Elena. Oiga, es que el agua no tiene gas.</p> <p>Camarero. Pero Ustedes sólo han dicho una botella de agua...</p> <p>Elena. Es que quería agua con gas. ¿Le importa traernos agua con gas, por favor?</p> <p>Camarero. Ahora mismo les cambio la botella por otra con gas.</p> <p>...</p> <p>Camarero. ¿De postre ... ?</p> <p>Elena. ¿Nos puede recomendar algo?</p> <p>Camarero. Las natillas, o el arroz con leche...</p> <p>Elena. ¡Arroz con leche! ¡Qué horror! Mejor las natillas. ¿Qué son?</p> <p>Camarero. Son una crema de huevo, leche... Pero si su marido es alérgico al huevo...</p> <p>Elena. Mi marido va a tomar fruta. Un melocotón. Y para mí, natillas.</p> <p>...</p> <p>Bernardo. Perdona, ¿nos trae la cuenta, por favor, cuando pueda?</p> <p>Camarero. Son treinta y dos euros.</p> <p>Bernardo. Aquí tiene treinta y cinco.</p> <p>Camarero. Tres euros de vuelta, señor.</p> <p>Bernardo. Guárdelos de propina.</p> <p>Camarero. Muchas gracias, señor.</p> <p style="text-align: center;">Примерный перечень заданий к тексту:</p> <p>Подберите русские эквиваленты к испанским словосочетаниям: (~)Al día siguiente ~следующий день</p>
--	--	--	--

				<p>(~)tenemos mucha hambre ~мы очень голодны (~)está junto a ~находится рядом с (~)está reservada ~зарезервирован (~)más cerca de la entrada ~поближе к входу (~)mantel blanco~белая скатерть (~)a la derecha de ~справа от (~)a la izquierda ~слева от (~)una copita para vino ~бокал для вина (~)bonito ramo de flores ~прекрасный букет цветов (~)sopa de legumbre~овощной суп (~)no me gusta esa comida ~мне не нравится эта еда (~)Ahora mismo ~сейчас же (~)cerveza sin alcohol ~безалкогольное пиво (~)patata cocida~вареный картофель (~)huevo duro ~яйцо вкрутую (~)No se preocupe ~не беспокойтесь (~)yo quiero tomar ~хочу взять (~)me puede decir ~можете мне сказать (~)sopa fría ~холодный суп (~)Me apetece probarlo ~мне хотелось бы попробовать его (~)un caldo de pollo ~куриный бульон (~)costillas de ternera ~телячьи ребрышки (~)con patatas fritas ~с жареной картошкой (~)agua con gas ~газированная вода (~)De postre ~на десерт (~)¿nos trae la cuenta, por favor?~Принесите нам счет, пожалуйста (~)de vuelta ~на сдачу</p>
Модуль 4 (Семестр 4)				

10	Раздел 1.	УК-4	Контрольная работа	<p style="text-align: center;">Примерный перечень текстов для чтения и перевода к 10 разделу</p> <p>En el hotel Paloma Rodríguez y su amiga deciden hospedarse durante su estancia en la capital de España en un hotel de primera, con todos los servicios y van al hotel <i>Madrid</i>. Al entrar en el hotel, se dirigen a la recepción. Paloma. Hola, buenos días. Tenemos una reserva. Una doble por 14 días. Recepcionista. ¿A nombre de quién? Paloma. A nombre de Rodríguez. Paloma Rodríguez. Recepcionista. A ver, me permite un momento, que voy a mirar en el registro para comprobarlo. Sí, en efecto, aquí está. Una habitación doble con cama de matrimonio a partir de hoy. Es una suite con todo el confort moderno. Les ha de gustar, no lo dudo. Tiene alcoba, gabinete y cuarto de baño. Si quieren, se la enseño. Está amueblada con gusto y las ventanas dan al patio. Su precio es de 60 euros por persona con pensión completa. Paloma. No, no, una doble con dos camas. Recepcionista. Pues, en la reserva pone con cama de matrimonio. Un momento, voy a ver si se puede cambiar... Perdona, señorita, pero no tenemos habitaciones dobles con camas separadas desocupadas. El hotel está completo. Y ¿por qué no se instalan Ustedes en la de cama de matrimonio por una noche? Si no me equivoco mañana quedará libre una habitación con dos camas y les pasaremos a ella. Paloma. Si nos cambian de habitación, de acuerdo. Recepcionista. Entonces tenga la bondad de llenar el impreso, indicando su nombre y apellidos, nacionalidad, el objeto de viaje y tiempo que van a hospedarse en el hotel. Van a quedarse catorce noches, ¿no? Paloma. Sí, hasta el veintisiete, incluido. Nos vamos el veintiocho por la mañana. Una cosa, ¿puedo fumar aquí? Recepcionista. No, lo siento, aquí no se puede fumar. ¿Me deja su pasaporte? Pues, aquí tienen las llaves. Es la cuarta planta. ¿Necesitan ayuda con las maletas? El botones les acompañará y les subirá las maletas. Paloma. No se preocupe, sólo tenemos esta bolsa. Muchas gracias. ¿El ascensor? Recepcionista. Ahí, enfrente. Si necesita algo no tiene más que llamar a la camarera del piso. Si desea comer en la habitación tendrá que pagar un recargo del 10%.</p>
----	-----------	------	--------------------	--

				<p>Paloma. Ah, una cosa. ¿Puedo dejar dinero aquí, en la caja fuerte?</p> <p>Recepcionista. Sí, claro.</p> <p>Paloma. Tome. Son trescientos euros.</p> <p>Recepcionista. ¿Me firma aquí? Muy bien.</p> <p>Paloma. Gracias.</p> <p>Recepcionista. De nada. Hasta luego.</p> <p style="text-align: center;">***</p> <p>Problemas en la habitación</p> <p>Paloma. ¡Qué frío hace aquí! Es horrible. Voy a ducharme... ¡Y el agua sale fría!</p> <p>Voy a llamar a la recepción.</p> <p>Recepcionista. ¿Diga?</p> <p>Paloma. Hola. Mire, tenemos un problema con la ducha. Es que no sale agua caliente.</p> <p>Recepcionista. ¿No sale agua caliente? ¿De qué habitación es?</p> <p>Paloma. De la 214.</p> <p>Recepcionista. Ahora mismo subo a ver.</p> <p>Paloma. Mire, aquí.</p> <p>Recepcionista. A ver... Hay que esperar un poco más... Ahora.</p> <p>Paloma. Es verdad, ahora sale caliente.</p> <p>Recepcionista. Siempre hay que esperar un poco.</p> <p>Paloma. Y una pregunta más. Es que hace mucho frío en la habitación.</p> <p>Recepcionista. Claro, es que está puesto el aire acondicionado. Tiene que bajar el aire.</p> <p>Paloma. ¿Y cómo puedo bajar el aire?</p> <p>Recepcionista. Mira, aquí.</p> <p>Paloma. Genial, muchas gracias.</p> <p>Recepcionista. ¿Alguna cosa más?</p> <p>Paloma. Mmm... no. Ay, sí. ¿Por qué se apaga la luz?</p> <p>Recepcionista. Es que tiene que meter aquí su tarjeta electrónica. Si no, la luz se apaga sola.</p> <p>Paloma. Ahora entiendo, muchísimas gracias.</p> <p>Recepcionista. De nada, hasta luego.</p>
--	--	--	--	--

Примерный перечень заданий к тексту:

Подберите русские эквиваленты к испанским словосочетаниям:

- (~) durante su estancia~во время их пребывания
- (~) en un hotel de primera~в гостинице первой категории
- (~) se dirigen a la recepción~направляются на рецепцию
- (~) ¿A nombre de quién? ~ На чье имя?
- (~) para comprobarlo~чтобы проверить
- (~) habitación doble~двухместный номер
- (~) con cama de matrimonio~с двуспальной кроватью
- (~) a partir de hoy~с сегодняшнего дня
- (~) con todo el confort~со всеми удобствами
- (~) Les ha de gustar~Вам понравится
- (~) las ventanas dan al patio~окна выходят во двор
- (~) 60 euros por persona~60евро с человека
- (~) camas separadas desocupadas~раздельные незанятые кровати
- (~) por una noche~на одну ночь
- (~) tenga la bondad de~будьте добры ...
- (~) llenar el impreso~заполнить бланк
- (~) objeto de viaje~цель поездки
- (~) hospedarse en el hotel~разместиться в отеле
- (~) No se preocupe~не беспокойтесь
- (~) pagar un recargo~оплатить сбор
- (~) dejar dinero aquí~оставить деньги здесь
- (~) caja fuerte~сейф
- (~) ¡Qué frío hace aquí! ~Как здесь холодно!
- (~) llamar a la recepción~позвонить на ресепшн
- (~) tenemos un problema~у нас проблема
- (~) esperar un poco~подождать немного
- (~) hace mucho frío~очень холодно
- (~) se apaga la luz~гаснет свет
- (~) tarjeta electrónica~пластиковая карточка
- (~) de nada~не за что

11	Раздел 2.	УК-4	Контрольная работа	<p>Переведите предложение, выбрав один из предложенных вариантов.</p> <p>(??) Я только что видел Маноло. (?) Acabó de ver a Manolo. (!) Acabo de ver a Manolo. (?) Acab.</p> <p>(??) Они только что ушли. (?) Acabaron de irse. (?) Acaba de irse. (!) Acaban de irse.</p> <p>(??) Мы только что закончили работу. (?) Acabamos de empezar el trabajo. (?) Acabaron de empezar el trabajo. (!) Acabamos de terminar el trabajo.</p> <p>(??) Педро только что вышел. (?) Pedro acabo de salir. (!) Pedro acaba de salir. (?) Pedro acabe de salir.</p> <p>(??) Вы только что спели песню. (?) Acababan de cantar una canción. (?) Acabas de cantar una canción. (!) Acabáis de cantar una canción.</p>

				<p>(??) Педро только что вернулся из командировки. (?) Pedro acabó de volver de la comisión de servicios. (!) Pedro acaba de volver de la comisión de servicios. (?) Pedro volví de la comisión de servicios.</p> <p>(??) Маурисио только что проснулся. (?) Mauricio acabo de despertarse. (!) Mauricio acaba de despertarse. (?) Pedro acabaste de despertarse.</p> <p style="text-align: center;">Ciudades: Madrid, Barcelona, Toledo, Moscú</p> <p style="text-align: center;">Madrid</p> <p>Madrid es la capital de España y está en el centro del país a orillas del río Manzanares. Madrid cuenta con unos 5 millones de habitantes. Es una gran ciudad con magníficos museos, bellos monumentos históricos de los siglos XVI-XVII y hermosos edificios de construcción moderna. En el Madrid antiguo hay muchos barrios pintorescos, uno de los lugares más típicos de Madrid es la Puerta del Sol. El metro, los coches, los cafés, bares y cervecerías dan un aspecto moderno a esta plaza típicamente madrileña. La hermosa calle de Alcalá con sus anuncios luminosos, lleva desde la Puerta del Sol a la plaza de la Cibeles y al Paseo del Prado. En el Paseo del Prado está el famoso museo. El museo del Prado es célebre por su riquísima colección de cuadros de los más conocidos pintores. Hay en él magníficas pinturas de Velázquez, el Greco, Murillo, Goya, Tiziano, Rafael, Rubens y otros maestros de arte españoles y extranjeros.</p> <p>La Gran Vía es la parte más moderna de la capital. Hay en ella rascacielos como el de la Telefónica, grandes comercios, oficinas, bancos, hoteles, hermosos cines, cafeterías y bares llenos de gente a todas horas. La Gran Vía sale a la hermosa Plaza de España con el monumento a Cervantes. La calle de Alcalá lleva al parque del Retiro, uno de los más hermosos de la capital, con sus bellas avenidas y su Palacio de Cristal donde tienen lugar exposiciones de pintura y escultura. La Puerta del Sol, La Plaza Mayor, la calle de Alcalá y la calle de Sevilla forman el centro de Madrid.</p> <p>Madrid no es tan antiguo como Barcelona, Toledo, Sevilla o Salamanca. Es la capital sólo desde el siglo XVI.</p> <p style="text-align: right;">Barcelona</p>
--	--	--	--	--

Barcelona, capital de Cataluña, es mucho más antigua que Madrid. Está situada en la costa del Mar Mediterráneo. Es el puerto más importante de España y un gran centro industrial y cultural. Tiene un hermoso barrio gótico cerca del puerto.

La parte moderna de la ciudad es de calles bellas y anchas con magníficos edificios. En el puerto donde comienzan las Ramblas, avenidas con árboles y flores, se encuentra un monumento a Colón (Колумб).

Toledo

Toledo es una ciudad muy antigua y es muy conocido en todo el mundo. Está situado sobre el río Tajo, al sur de Madrid.

Las calles de la ciudad son estrechas, sus antiguas casas tienen patios interiores. En sus pequeñas plazas hay muchas curiosidades históricas.

Moscú

Moscú, capital de Rusia, es el centro político y económico más importante de nuestra Patria. En Moscú reside el Gobierno y se encuentran los Ministerios. La capital de Rusia es una de las ciudades más grandes del mundo, cuenta con más de 12 millones de habitantes.

Moscú tiene muchos modernos edificios, bellas plazas y amplias avenidas. En las calles de la ciudad siempre hay mucha animación. Los moscovitas gozan de diferentes medios de locomoción urbana: autobuses, trolebuses, tranvías, taxis, pero prefieren el metro.

Moscú es el centro cultural y científico. En la capital hay muchos centros de enseñanza superior y entre ellos, el más grande y bonito es la Universidad que lleva el nombre de Lomonósov. Aquí hay espaciosas aulas, salas de conferencias, laboratorios, museos, bibliotecas, salas de deportes, piscinas y una magnífica residencia.

Cuenta la capital con excelentes teatros y museos como el Teatro Bolshoy, la Galería Tretyakov, el Museo Pushkin (de Bellas Artes) y entre ellos el más célebre es el Kremlin con sus bellas catedrales. En la Plaza Roja se encuentra la perla de la arquitectura antigua rusa, la Catedral de San Basilio.

Примерный перечень заданий к тексту:

				<p>Выберите ответ на вопрос по тексту из предложенных вариантов:</p> <p>(??)¿Dónde está Madrid? (?) Está en el norte de España. (!) Está en el centro del país a orillas del río Manzanares. (?) Está en el Mar Mediterráneo.</p> <p>(??) ¿Cuál es el número de habitantes en Madrid? (?) La población de Madrid es de 10 millones. (?) La capital de España cuenta con 100 cientos de habitantes. (!) Madrid cuenta con unos 5 millones de habitantes.</p> <p>(??)¿Dónde se encuentra el Museo del Prado? (?) Está en alrededores de la ciudad. (!) Se ubica en el Paseo del Prado. (?) Se encuentra en Barcelona.</p> <p>(??)¿ Por qué es célebre el Museo del Prado? (!) Es célebre por su riquísima colección de cuadros de los más conocidos pintores. (?) Es célebre por la colección de la artesanía española. (?) Por la colección de piezas antiguas.</p> <p>(??)¿Cuándo se convirtió Madrid en la capital de España? (?) En 1936. (!) En el siglo XVI. (?) En el año 1492.</p> <p>(??)¿Dónde está situada Barcelona? (?) Está situada en la costa del Mar Carribeño. (!) Está situada en la costa del Mar Mediterráneo. (?) A orillas del Río Manzanares.</p> <p>(??)¿Dónde está situado el monumento de Colón en Barcelona? (!) Está en el puerto donde comienzan las Ramblas.</p>
--	--	--	--	---

			<p>(?) En el casco antiguo de la ciudad. (?) En la Plaza de Cataluña.</p> <p>(??)¿Dónde se ubica Toledo? (?) Está situado sobre el río Tajo, al norte de Madrid. (?) En la costa norte de España. (!) Está situado sobre el río Tajo, al sur de Madrid.</p> <p>(??)¿Dónde se encuentra la Catedral de San Basilio? (?) Está ubicada en Madrid. (?) En San Petersburgo. (!) Está situada en la Plaza Roja de Moscú.</p> <p>Подставъте слова в предложения.</p> <p>(~) En el Madrid antiguo hay muchos _____ pintorescos. ~ barrios (~) El museo del Prado es célebre por su _____ colección de cuadros de los más conocidos pintores. ~ riquísima (~) La Gran Vía es la parte más _____ de la capital. ~ moderna (~) s la capital sólo desde el _____ XVI. ~ siglo (~) Barcelona, capital de Cataluña, es mucho _____ antigua que Madrid. ~ más (~) Es el _____ más importante de España y un gran centro industrial y cultural. ~ puerto (~) Tiene un hermoso barrio _____ cerca del centro. ~ gótico (~) Toledo es una ciudad muy antigua y es muy _____ en todo el mundo. ~ conocido (~) Las calles de la ciudad son _____, sus antiguas casas tienen patios interiores. ~ estrechas (~) En sus pequeñas plazas hay muchas _____ históricas.~ curiosidades (~) Moscú tiene muchos modernos edificios, bellas plazas y _____ avenidas. ~ amplias (~) En las calles de la ciudad siempre hay _____ animación. ~ mucha (~) Los moscovitas gozan de diferentes medios de _____ urbana: autobuses, trolebuses, tranvías, taxis, pero prefieren el metro.. ~ locomoción (~) Moscú es el centro cultural y _____. ~ científico (~) En la capital hay muchos centros de _____ superior. ~ enseñanza</p>
--	--	--	--

				(~) _____ la capital con excelentes teatros y museos. ~ Cuenta
12	Раздел 3.	УК-4	Контрольная работа	<p style="text-align: center;">El turismo en España.</p> <p>En el momento presente, la economía de muchos países del mundo se caracteriza por un fuerte crecimiento del sector turístico. El bienestar de la población, el aumento del tiempo libre y el desarrollo de los transportes son las causas que estimulan a mucha gente a viajar. Los españoles también salen de vacaciones. Lo hacen masivamente en agosto. Las grandes ciudades quedan semidesiertas y algunas actividades quedan casi paralizadas.</p> <p>La actividad turística ha convertido a España en una de las potencias mundiales en este sector. El turismo aporta casi la décima parte del Producto Interior Bruto. Es la fuente de ingresos más estable de la economía española.</p> <p>En España los turistas encuentran la variedad de paisajes naturales, el clima agradable y soleado, las playas bonitas y las tradiciones culturales ricas y exóticas. Además España dispone de una infraestructura turística muy desarrollada: hoteles confortables, restaurantes donde sirven los platos de la cocina tradicional y varias diversiones.</p> <p>España ocupa el quinto lugar mundial por el número de visitantes extranjeros. Tradicionalmente la mayoría de turistas se dirigen hacia las costas para disfrutar del sol y del mar en la playa. Pero muchos turistas en el mundo, además de los placeres de la costa, quieren conocer mejor la historia y cultura del país. Para atraer a más visitantes europeos, estadounidenses y japoneses el turismo español trata de mejorar su oferta. Como complemento al turismo costero, España ofrece el turismo rural, numerosas excursiones, diferentes deportes (náuticos, caza, equitación, golf, incluso los deportes de invierno). Estos elementos componen la oferta turística.</p> <p>En las costas y en el interior del país existen numerosos campos de golf. Eso permite a los adeptos de golf distribuir su tiempo entre la práctica de su deporte favorito y otras formas de recreo.</p> <p>En España hay magníficas posibilidades de practicar los deportes de invierno. En las montañas de la Sierra de Guadarrama, la Sierra Nevada y los Pirineos hay pistas naturales de esquí y numerosas estaciones de invierno, dotadas con modernas instalaciones mecánicas.</p> <p>España tiene un enorme patrimonio histórico. Los turistas aficionados a la vida cultural pueden visitar las ciudades monumentales del interior y monumentos artísticos de los períodos románico, gótico y renacentista. Por ejemplo, la ciudad vieja de Santiago de</p>

			<p>Compostela se convirtió en el símbolo de la lucha de los cristianos contra el Islam y sirve como el lugar universal de peregrinación. El Camino de Santiago* ha sido reconocido oficialmente como Primer Itinerario Cultural Europeo. Anualmente casi medio millón de visitantes recorren esta ruta. En España hay también 800 museos de arte y cultura que constituyen un foco de interés que compite con lugares de veraneo tradicional en su atracción al turismo extranjero y nacional.</p> <p><i>* El Camino de Santiago – Путь Святого Иакова — знаменитая паломническая дорога к предполагаемой могиле апостола Иакова в испанском городе Сантьяго-де-Компостела, главная часть которой пролегает в Северной Испании. Благодаря своей популярности и разветвлённости этот маршрут оказал большое влияние на распространение культурных достижений в эпоху Средневековья. Входит в число памятников всемирного наследия ЮНЕСКО.</i></p> <p>Примерный перечень заданий к тексту: Подберите русские эквиваленты к испанским словосочетаниям: (~) patrimonio histórico~историческое наследие (~) practicar el deporte~заниматься спортом (~) variedad de paisajes naturales~разнообразие природных пейзажей (~) bienestar de población~благополучие населения (~) salir de vacaciones~уезжать в отпуск (~) servir como~служить в качестве (~) hoteles confortables~комфортабельные отели (~) el lugar universal de peregrinación~всемирно известное место паломничества (~) medio millón de visitantes~полмиллиона посетителей (~) pistas naturales de esquí~природные лыжные трассы (~) magníficas posibilidades~опытный помощник юриста (~) atraer a más visitantes~привлечь больше туристов (~) tratar de mejorar la oferta~стараться улучшить предложение</p>
--	--	--	--

4.3.2. Оценочные материалы для проведения промежуточной аттестации обучающихся по дисциплине (модулю)

Вопросы/задания для проведения промежуточной аттестации обучающихся по дисциплине (модулю)

Коды контролируемой компетенций	Вопросы /задания
УК-4	<p>Раскройте скобки и выберите правильную форму глагола:</p> <p>(?)(explicar, yo) a mis padres la razón de mi viaje a Uruguay. (?)has explicado (!)he explicado (?)ha explicado (?)han explicado</p> <p>(?)El avión (llegar) muy tarde y por eso yo he perdido otro vuelo. (?)he llegado (?)has llegado (!)ha llegado (?)hemos llegado</p> <p>(?)Esta noche mamá (preparar) una cena riquísima, pero yo no he podido comer nada. (!)ha preparado (?)he preparado (?)has preparado (?)habéis preparado</p> <p>(?) ¿Ya (terminar, tú) la carrera? - No, todavía no (terminar, yo). (?)he terminado, has terminado (?)has terminado, ha terminado (?)he terminado, ha terminado (!)has terminado, he terminado</p> <p>(?)¿(probar, vosotros) alguna vez el gazpacho? - Sí, claro, (probar, nosotros) el gazpacho muchísimas veces. (?)hemos probado, habéis probado (?)habéis probado, has probado (!)habéis probado, hemos probado (?)hemos probado, has probado</p> <p>(?)¿Estás seguro de que los obreros te (entender)? (?)has entendido (!)han entendido (?)ha entendido (?)he entendido</p> <p>(?)¿Cómo (dormir) Vd. esta noche? (!)ha dormido</p>

	<p>(?)has dormido (?)he dormido (?)han dormido</p> <p>(??)Los abuelos de Lorenzo dicen que nunca (estar, ellos) en una ciudad tan bonita como ésta. (?)hemos estado (?)habéis estado (!)han estado (?)ha estado</p> <p>(??)¿(pensar, Vds.) alguna vez en cambiar de trabajo? (?)hemos pensado (?)habéis pensado (?)ha pensado (!)han pensado</p> <p>(??)La señorita Augustina (pedir) no molestarla esta mañana que está muy ocupada. (?)he pedido (!)ha pedido (?)has pedido (?)han pedido</p> <p>Поставь правильное притяжательное местоимение в зависимости от лица, указанного в скобках лица, как в примере: (yo) trabajo - mi trabajo (??) (él) hermano (?)mi (?)tu (!)su (?)nuestro</p> <p>(??) (tú) dinero (?)mi (!)tu (?)su (?)vuestro</p> <p>(??) (Vd.) familia (?)mi (?)tu (!)su (?)nuestra</p> <p>(??) (nosotros) tienda (?)mi (?)tu (?)su (!)nuestra</p> <p>(??) (ella) novio (?)mi</p>
--	--

(?)tu
(!)su
(?)vuestro

(??) (vosotros) escuela
(?)mi
(?)tu
(?)su
(!)vuestra

(??) (yo) gorro
(!)mi
(?)tu
(?)su
(?)nuestro

(??) (ellos) película favorita
(?)mi
(?)tu
(!)su
(?)nuestra

(??) (Vds.) idioma natal
(?)mi
(?)tu
(!)su
(?)vuestro

(??) (ellos) problema
(?)mi
(?)tu
(!)su
(?)nuestro

Поставь правильное притяжательное местоимение в зависимости от лица, указанного в скобках лица:

(??) (Yo) moto
(!)mi
(?)tu
(?)su
(?)nuestro

(??) (Ella) falda
(?)mi
(?)tu
(!)su
(?)vuestra

(??) (Vd.) vida
(?)mi
(?)tu
(!)su
(?)vuestra

(??) (Ellos) trabajo

(?)mi

(?)tu

(!)su

(?)nuestro

(??) (Yo) ideas

(!)mis

(?)tus

(?)sus

(?)nuestras

(??) (Nosotros) problemas

(?)mis

(?)tus

(?)sus

(!)nuestros

(??) (Ellas) padres

(?)mis

(?)tus

(!)sus

(?)vuestros

(??) (Vosotros) cosas

(?)mis

(?)tus

(?)sus

(!)vuestras

(??) (Vds.) nieto

(?)mi

(?)tu

(!)su

(?)vuestro

(??) (Vd.) planes

(?)mis

(?)tus

(!)sus

(?)nuestros

Выберите правильный вариант ответа:

(??)No (dar) bombones a mi hijo porque le duelen las muelas.

(!)doy

(?)das

(?)da

(?)damos

(?)dais

(?)dan

(??)Entramos en la oficina y (dar) los buenos días al empleado que

	<p>atiende a los visitantes.</p> <p>(?)doy (?)das (?)da (!)damos (?)dais (?)dan</p> <p>(?)El camarero (traer) la comida.</p> <p>(?)traigo (?)traes (!)trae (?)traemos (?)traéis (?)traen</p> <p>(?)Como de costumbre, el domingo (traer) (mamá) muchas flores de nuestro jardín.</p> <p>(?)traigo (?)traes (!)trae (?)traemos (?)traéis (?)traen</p> <p>(?)Compro una botella de agua mineral y la (traer) a Lolita.</p> <p>(!)traigo (?)traes (?)trae (?)traemos (?)traéis (?)traen</p> <p>(?)Yo (pedir) tu consejo.</p> <p>(!)pido (?)pides (?)pide (?)pedimos (?)pedís (?)piden</p> <p>(?)Muchos de mis amigos (servir) en el ejército.</p> <p>(?)sirvo (?)sirves (?)sirve (?)servimos (?)servís (!)sirven</p> <p>(?)Nosotros, miembros del club deportivo, (elegir) a nuestro presidente.</p> <p>(?)elijo (?)eliges</p>
--	--

(?)elige
(!)elegimos
(?)elegís
(?)eligen

(??)Vosotros (seguir) la carretera central.

(?)sigo
(?)sigues
(?)sigue
(?)seguimos
(!)seguís
(?)siguen

(??)La madre (vestir) a su niño.

(?)visto
(?)vistes
(!)viste
(?)vestimos
(?)vestís
(?)visten

(??) (Advertir) (él) a sus padres de un peligro.

(?)adviento
(?)adviertes
(!)advierte
(?)advertimos
(?)advertís
(?)advienten

(??)En verano (dormir) (yo) al aire libre.

(!)duermo
(?)duermes
(?)duerme
(?)dormimos
(?)dormís
(?)duermen

Подберите правильный перевод:

(??)Yo _____ desayuno en restaurante. (часто)

(?)siempre
(!)a menudo
(?)veces

(??) _____ trabajo hasta las cinco. (по пятницам)

(?)viernes
(!)los viernes
(?)en viernes

(??)Nunca cocino _____ (утром)

(!)por la mañana
(?)temprano
(?)mañana

(??)_____ cenar limpio la casa. (перед)

(!)antes de

(?)antes

(?)hasta

Переведите текст и составьте аннотацию к нему (150 знаков)

España

España está situada en el Suroeste de Europa. Ocupa las cinco sextas partes de la Península Ibérica. Le pertenecen, además, las islas Baleares en el Mediterráneo y las Canarias, en el Océano Atlántico. España es un puente que une dos continentes, Europa y África, y el camino natural de Europa a América.

España tiene una superficie de 504.750 kms², con una población de unos 40 millones de habitantes. Bañan sus costas el Mar Cantábrico o Golfo de Vizcaya, al Norte, el Océano Atlántico, al Noroeste y el mar Mediterráneo, al Sur y Sureste. Limita al Norte con Francia y al Oeste con Portugal. Está separada de África por el estrecho de Gibraltar.

Es por su relieve uno de los países más montañosos de Europa. Al Norte se encuentran los Pirineos, que forman una frontera natural con Francia. La Meseta Central ocupa las dos terceras partes de la superficie de España, mientras al Sur está Sierra Nevada, con las montañas más altas. Los ríos principales de España son el Miño, Duero, Tajo, Guadiana y Guadalquivir, que desembocan en el Atlántico, y el Ebro, que lo hace en el Mediterráneo. De ellos es navegable el Guadalquivir.

El clima de España es rico en sol y pobre de lluvias. Es húmedo en el Norte, continental en las mesetas del centro y cálido en las costas del Este y Sur.

España es una tierra de contrastes. Si tres viajeros la recorriesen por caminos distintos y visitara uno Andalucía y la costa mediterránea, otro, las orillas del Cantábrico y la región de Galicia, y el tercero, la Meseta Central, creerían encontrarse en países distintos. El primero se hallaría en la España meridional, tierra de sol, olivos y naranjos en flor; el segundo creería encontrarse en Europa occidental, con numerosas zonas industriales, empresas y centros mineros; el último, en las llanuras castellanas, creería hallarse en el Asia Central con sus extensas estepas.

Es rica en recursos naturales. Posee en abundancia minerales útiles, cuyos yacimientos fueron explotados desde los tiempos más antiguos. Es grande la riqueza española en hierro, cobre, plomo, mercurio, zinc, volframio, piritas, uranio, carbón y otros.

España es hoy día un país industrializado. Las inversiones de capital extranjero y nacional, la pertenencia a la Unión Europea (desde enero de 1986), la modernización de la maquinaria y otros factores han dado impulso a la economía española, contribuyendo a su desarrollo. Se ha realizado la reconversión de grandes sectores industriales (las industrias de extracción, el acero, el naval, etc.). El proceso no está terminado todavía, y es inevitable en un mundo más abierto, una economía más globalizada y más competitiva. La industria se concentra en productos de mayor

contenido tecnológico. España debe dar aún un gran salto adelante en materia tecnológica, especialmente en lo que se refiere a las tecnologías de la información.

Las ramas básicas de la industria son la producción de maquinaria, la industria de la construcción, la metalúrgica, la minera, la de la alimentación, la energética, la química, la petroquímica. Las refinerías de petróleo dependen de la materia prima importada. Están desarrolladas igualmente las industrias textil y del calzado, la confección y otras.

Las industrias pesada y ligera están desarrolladas principalmente en Vasconia (industria siderúrgica, de maquinaria y construcción de barcos), Cataluña (textil y de construcción de automóviles), Asturias (metalúrgica y del carbón), Madrid (industria de maquinaria), Cádiz (construcción de barcos).

La agricultura ha experimentado también un desarrollo considerable, aunque el campo no cubre las necesidades del mercado interior en cereales (trigo) y productos de ganadería. Y para que se desarrollara con más eficacia, sería necesario que se realizara una reforma agraria y que se construyeran modernos sistemas de riego. El problema actual de la agricultura se queda la sequía.

En España se cultiva el trigo, maíz, arroz y otros cereales. España goza desde antiguo de fama por sus frutas así como por los excelentes vinos que produce, siendo los más famosos el seco de Jerez y el dulce de Málaga.

España exporta en abundancia productos agrícolas: cítricos, vinos, verduras y aceite de oliva, del que es el primer productor del mundo. Exporta también la mayor parte del mercurio que se extrae, hierro, cobre y otros minerales. Importa maquinaria, petróleo, equipos, así como carne, trigo, maíz, aceites y otros productos. España ha descubierto nuevos mercados y nuevas oportunidades, no sólo en sus áreas tradicionales de comercio, sino en Europa Central y Oriental, en Rusia y en otros países de la Comunidad de Estados Independientes.

Las ciudades principales son Madrid, la capital, con más de cuatro millones de habitantes, Barcelona, con 3.000.000, primer puerto del país, Bilbao, principal puerto del Cantábrico, Valencia, Sevilla y Zaragoza.

En la economía española juega un importante papel el turismo. El sector servicios, el que en la actualidad crea más empleos, ha experimentado un crecimiento muy grande. Unos 60 millones de turistas visitaron España en 1994, dando al país 1/10 parte de las ganancias del turismo mundial.

En 1939, a pesar de los tres años de lucha heroica que libró el pueblo español contra las fuerzas franquistas, se estableció en España por cerca de 40 años una dictadura fascista, que destruyó las conquistas logradas durante la República. No obstante el terror y la represión, el pueblo español no dejó de luchar contra el franquismo declarando huelgas de carácter político y económico. El movimiento obrero luchó con firmeza organizando poderosas manifestaciones, mítines y otras acciones políticas de masas.

España es actualmente una monarquía parlamentaria con un rey a la cabeza del Estado. En el país se han producido

	<p>considerables cambios: fueron legalizados muchos partidos políticos antes prohibidos. En 1977 se celebraron en el país las primeras elecciones libres a Cortes desde las de febrero de 1936, que dieron el triunfo al Frente Popular. El pueblo español votó categóricamente contra el franquismo y la reacción y se pronunció por la libertad y la democracia. El 31 de octubre de 1978 las Cortes aprobaron la Constitución Española, que el 6 de diciembre del mismo año fue ratificada en el referéndum nacional. Los trabajadores de España, dirigidos por partidos progresistas siguen luchando junto con los estudiantes, profesionales e intelectuales por conseguir que se produzcan cambios radicales, que termine el paro que afecta un 15 por ciento de la población activa del país (1995), que mejoren las condiciones de trabajo, que aumenten los salarios, luchan por el establecimiento de un régimen de paz y libertad, que lleve a cabo profundas reformas sociales.</p> <p style="text-align: center;">España es miembro de la Unión Europea, el Consejo de Europa, la OTAN y otras organizaciones internacionales.</p>
--	---

РАЗДЕЛ 5. УСЛОВИЯ РЕАЛИЗАЦИИ ДИСЦИПЛИНЫ (МОДУЛЯ)

5.1. Перечень основной и дополнительной учебной литературы для освоения дисциплины (модуля)

5.1.1. Основная литература

1. Антонюк, Е. В. Испанский язык для делового общения : учебник для вузов / Е. В. Антонюк, Е. В. Карпина. — Москва : Издательство Юрайт, 2023. — 302 с. — (Высшее образование). — ISBN 978-5-534-18172-2. — Текст : электронный // Образовательная платформа Юрайт [сайт]. — URL: <https://urait.ru/bcode/534472>
2. Тарасова, В. В. Деловой испанский язык : учебник и практикум для вузов / В. В. Тарасова. — 3-е изд., испр. — Москва : Издательство Юрайт, 2023. — 212 с. — (Высшее образование). — ISBN 978-5-534-13293-9. — Текст : электронный // Образовательная платформа Юрайт [сайт]. — URL: <https://urait.ru/bcode/511388>
3. Борисенко, И. И. Грамматика испанской разговорной речи с упражнениями : учебное пособие для вузов / И. И. Борисенко. — 3-е изд., испр. и доп. — Москва : Издательство Юрайт, 2023. — 303 с. — (Высшее образование). — ISBN 978-5-534-01051-0. — Текст : электронный // Образовательная платформа Юрайт [сайт]. — URL: <https://urait.ru/bcode/510785>
4. Демирчян, Л. С. Испанский язык для изучающих туризм и гостиничное дело (B1–B2) : учебное пособие для вузов / Л. С. Демирчян. — Москва : Издательство Юрайт, 2023. — 204 с. — (Высшее образование). — ISBN 978-5-534-13796-5. — Текст : электронный // Образовательная платформа Юрайт [сайт]. — URL: <https://urait.ru/bcode/519721>

5.1.2. Дополнительная литература

5. Ларионова, М. В. Испанский язык с элементами делового общения для начинающих : учебник и практикум для вузов / М. В. Ларионова, Н. И. Царева, А. .. Гонсалес-Фернандес. — 4-е изд., испр. и доп. — Москва : Издательство Юрайт, 2023. — 358 с. — (Высшее образование). — ISBN 978-5-534-02885-0. — Текст : электронный // Образовательная платформа Юрайт [сайт]. — URL: <https://urait.ru/bcode/510740>

5.2 Перечень ресурсов информационно-коммуникационной сети «Интернет», необходимых для освоения дисциплины «Второй иностранный язык»

№ №	Название электронного	Описание электронного ресурса	Используемый для работы адрес
--------	--------------------------	-------------------------------	----------------------------------

	ресурса		
1.	ЭБС «Университетская библиотека онлайн»	Электронная библиотека, обеспечивающая доступ высших и средних учебных заведений, публичных библиотек и корпоративных пользователей к наиболее востребованным материалам по всем отраслям знаний от ведущих российских издательств	http://biblioclub.ru/
2.	Научная электронная библиотека eLIBRARY.ru	Крупнейший российский информационно-аналитический портал в области науки, технологии, медицины и образования, содержащий рефераты и полные тексты более 34 млн научных публикаций и патентов	http://elibrary.ru/
3.	Образовательная платформа Юрайт	Электронно-библиотечная система для ВУЗов, ССУЗов, обеспечивающая доступ к учебникам, учебной и методической литературе по различным дисциплинам.	https://urait.ru/
4.	База данных "EastView"	Полнотекстовая база данных периодических изданий	https://dlib.eastview.com
5.	Электронная библиотека "Grebennikon"	Библиотека предоставляет доступ более чем к 30 журналам, выпускаемых Издательским домом "Гребенников".	https://grebennikon.ru/

5.3 Методические указания для обучающихся по освоению дисциплины (модуля)

Освоение обучающимся дисциплины (модуля) предполагает изучение материалов дисциплины (модуля) на аудиторных занятиях и в ходе самостоятельной работы. Аудиторные занятия проходят в форме практических занятий.

При подготовке к аудиторным занятиям необходимо помнить особенности каждой формы его проведения.

При подготовке к аудиторным занятиям необходимо помнить особенности каждой формы его проведения.

Подготовка к практическому занятию

При подготовке и работе во время проведения практических занятий / лабораторных занятий следует обратить внимание на следующие моменты: на процесс предварительной подготовки, на работу во время занятия, обработку полученных результатов, исправление полученных замечаний.

Предварительная подготовка к практическому занятию заключается в изучении теоретического материала в отведенное для самостоятельной работы время, ознакомление с инструктивными материалами с целью осознания задач практического занятия.

Работа во время проведения практического занятия включает:

- консультирование студентов преподавателями и вспомогательным персоналом с целью предоставления исчерпывающей информации, необходимой для самостоятельного выполнения предложенных преподавателем задач, ознакомление с правилами техники безопасности при выполнении задания;

- самостоятельное выполнение заданий согласно обозначенной учебной программой тематики.

Обработка, обобщение полученных результатов практического занятия проводится обучающимися самостоятельно или под руководством преподавателя (в зависимости от степени

сложности поставленных задач). В результате оформляется индивидуальный отчет. Подготовленный к сдаче на контроль и оценку отчет сдается преподавателю. Форма отчетности может быть письменная, устная или две одновременно. Главным результатом в данном случае служит получение положительной оценки по каждому практическому занятию. Это является необходимым условием при проведении рубежного контроля и допуска к зачету / зачету с оценкой. При получении неудовлетворительных результатов обучающийся имеет право в дополнительное время пересдать преподавателю работу до проведения промежуточной аттестации.

5.4 Информационно-технологическое обеспечение образовательного процесса по дисциплины (модуля)

5.4.1. Средства информационных технологий

1. Персональные компьютеры;
2. Средства доступа в Интернет;
3. Проектор.

5.4.2. Лицензионное и свободно распространяемое программное обеспечение, в том числе отечественного производства:

1. Операционная система: Astra Linux SE
2. Пакет офисных программ: LibreOffice
3. Справочная система Консультант+
4. Okular или Acrobat Reader DC
5. Ark или 7-zip
6. User Gate
7. TrueConf (client)

5.4.3. Информационные справочные системы и профессиональные базы данных

№ №	Название электронного ресурса	Описание электронного ресурса	Используемый для работы адрес
1.	ЭБС «Университетская библиотека онлайн»	Электронная библиотека, обеспечивающая доступ высших и средних учебных заведений, публичных библиотек и корпоративных пользователей к наиболее востребованным материалам по всем отраслям знаний от ведущих российских издательств	http://biblioclub.ru/
2.	Научная электронная библиотека eLIBRARY.ru	Крупнейший российский информационно-аналитический портал в области науки, технологии, медицины и образования, содержащий рефераты и полные тексты более 34 млн научных публикаций и патентов	http://elibrary.ru/
3.	Образовательная платформа Юрайт	Электронно-библиотечная система для ВУЗов, ССУЗов, обеспечивающая доступ к учебникам, учебной и методической литературе по различным дисциплинам.	https://urait.ru/
4.	База данных "EastView"	Полнотекстовая база данных периодических изданий	https://dlib.eastview.com
5.	Электронная библиотека "Grebennikon"	Библиотека предоставляет доступ более чем к 30 журналам, выпускаемых Издательским домом "Гребенников".	https://grebennikon.ru/

5.5. Материально-техническое обеспечение образовательного процесса по дисциплине (модулю)

Для изучения дисциплины (модуля) используются:

Учебная аудитория для практических занятий: оснащена специализированной мебелью (стол для преподавателя, парты, стулья, доска для написания мелом); техническими средствами обучения (проектор, экран, звуковое оборудование, компьютер, имеющий доступ в Интернет), а также, при необходимости, демонстрационными печатными пособиями.

Помещения для самостоятельной работы обучающихся: оснащены специализированной мебелью (парты, стулья) техническими средствами обучения (персональные компьютеры с доступом в сеть Интернет и обеспечением доступа в электронно-информационную среду университета, программным обеспечением).

5.6. Образовательные технологии

При реализации дисциплины (модуля) применяются различные образовательные технологии, в том числе технологии электронного обучения.

Освоение дисциплины (модуля) предусматривает использование в учебном процессе активных и интерактивных форм проведения учебных занятий в форме деловых и ролевых игр, разбора конкретных ситуаций в сочетании с внеаудиторной работой с целью формирования и развития профессиональных навыков обучающихся.

При освоении дисциплины (модуля) предусмотрено применением электронного обучения и дистанционных образовательных технологий.

Учебные часы дисциплины (модуля) предусматривают классическую контактную работу преподавателя с обучающимся в аудитории и контактную работу посредством электронной информационно-образовательной среды в синхронном и асинхронном режиме (вне аудитории) посредством применения возможностей компьютерных технологий (электронный учебник, презентация).

В рамках дисциплины (модуля) предусмотрены встречи с руководителями и работниками организаций, деятельность которых связана с направленностью реализуемой основной профессиональной образовательной программы.

ЛИСТ РЕГИСТРАЦИИ ИЗМЕНЕНИЙ


№ п/п	Содержание изменения	Реквизиты документа об утверждении изменения	Дата введения изменения
1.	Рабочая программа дисциплины (модуля) актуализирована	Протокол заседания кафедры №7 от «26» февраля 2024 года	01.09.2024
2.	*		
3.	*		



**Министерство науки и высшего образования Российской Федерации
Федеральное государственное бюджетное образовательное учреждение
высшего образования
«Российский государственный социальный университет»**

УТВЕРЖДАЮ

Директор Высшей школы индустрии
гостеприимства, впечатлений и социального
креатива (институт)

 / К.К. Поздняков

29 февраля 2024 г.

РАБОЧАЯ ПРОГРАММА ДИСЦИПЛИНЫ (МОДУЛЬ)

**РЕКРЕАЦИОННЫЙ ТУРИЗМ И СЕРВИС ДЛЯ ЛИЦ С ОГРАНИЧЕННЫМИ ВОЗМОЖНОСТЯМИ
ЗДОРОВЬЯ**

Направление подготовки
«43.04.02 Туризм»

Направленность
«Стратегическое управление туристскими проектами»

**ОБРАЗОВАТЕЛЬНАЯ ПРОГРАММА ВЫСШЕГО ОБРАЗОВАНИЯ - ПРОГРАММА
МАГИСТРАТУРЫ**

Форма обучения
Очная, очно-заочная, заочная

Москва 2024

Рабочая программа дисциплины (модуля) «Рекреационный туризм и сервис для лиц с ограниченными возможностями здоровья» разработана на основании федерального государственного образовательного стандарта высшего образования – магистратуры по направлению подготовки 43.04.02 Туризм, утвержденного приказом Министерства образования и науки Российской Федерации от 15.06.2017 г № 556, учебного плана по основной профессиональной образовательной программе высшего образования - программы магистратуры по направлению подготовки 43.04.02 Туризм (далее – «ОПОП»).

Рабочая программа дисциплины (модуля) «Рекреационный туризм и сервис для лиц с ограниченными возможностями здоровья» разработана рабочей группой в составе:
канд. геогр. наук, доцента Шевченко Е.М.

Рабочая программа дисциплины (модуля) обсуждена и утверждена на заседании кафедры Сервис-дизайна в индустрии туризма и гостеприимства
(наименование кафедры)
Протокол № 7 от «27» февраля 2024 года

Заведующий кафедрой
канд. геогр. наук, доцент



В.Ш. Хетагурова

(подпись)

СОДЕРЖАНИЕ

РАЗДЕЛ 1. ПАСПОРТ РАБОЧЕЙ ПРОГРАММЫ ДИСЦИПЛИНЫ (МОДУЛЯ)	4
1.1 Цель и задачи дисциплины (модуля).....	4
1.2 Планируемые результаты обучения по дисциплине (модулю) в рамках планируемых результатов освоения основной профессиональной образовательной программы высшего образования – программы магистратуры соотнесенные с установленными индикаторами достижения компетенций	4
РАЗДЕЛ 2. СТРУКТУРА И СОДЕРЖАНИЕ ДИСЦИПЛИНЫ (МОДУЛЯ)	5
2.1 Объем дисциплины (модуля), включая контактную работу обучающегося с педагогическими работниками и самостоятельную работу обучающегося	5
2.2. Учебно-тематический план дисциплины (модуля)	6
2.3. Содержание дисциплины (модуля).....	9
РАЗДЕЛ 3. УЧЕБНО-МЕТОДИЧЕСКОЕ ОБЕСПЕЧЕНИЕ САМОСТОЯТЕЛЬНОЙ РАБОТЫ ОБУЧАЮЩИХСЯ ПО ДИСЦИПЛИНЕ (МОДУЛЮ)	12
3.1. Виды самостоятельной работы обучающихся по дисциплине (модулю)	12
3.2. Задания для самостоятельной работы	13
3.3. Методические указания к самостоятельной работе по дисциплине (модулю)	16
РАЗДЕЛ 4. ОЦЕНОЧНЫЕ МАТЕРИАЛЫ ПО ДИСЦИПЛИНЕ (МОДУЛЮ)	18
4.1. Форма промежуточной аттестации обучающегося по дисциплине (модулю)	18
4.2. Оценочные материалы, определяющие процедуры оценивания знаний, умений, навыков и (или) опыта деятельности, характеризующих этапы формирования компетенций	19
4.2.1. Организационные основы применения балльно-рейтинговой системы оценки успеваемости обучающихся по дисциплине (модулю).....	19
4.2.2. Проведение текущего контроля успеваемости обучающихся по дисциплине (модулю) в соответствии с балльно-рейтинговой системой оценки успеваемости обучающегося	19
4.2.3. Проведение промежуточной аттестации обучающихся по дисциплине (модулю) в соответствии с балльно-рейтинговой системой оценки успеваемости обучающегося	20
4.3. Перечень заданий для проведения текущей и промежуточной оценки знаний, умений, навыков и (или) опыта деятельности, характеризующих этапы формирования компетенций.....	22
4.3.1. Оценочные материалы для проведения текущей аттестации и рубежного контроля, обучающихся по дисциплине (модулю)	22
4.3.2. Оценочные материалы для проведения промежуточной аттестации обучающихся по дисциплине (модулю).....	28
РАЗДЕЛ 5. УСЛОВИЯ РЕАЛИЗАЦИИ ДИСЦИПЛИНЫ (МОДУЛЯ)	29
5.1. Перечень основной и дополнительной учебной литературы для освоения дисциплины (модуля)	29
5.1.1. Основная литература.....	29
5.1.2. Дополнительная литература.....	Ошибка! Закладка не определена.
5.2 Перечень ресурсов информационно-коммуникационной сети «Интернет», необходимых для освоения дисциплины (модуля).....	30
5.3 Методические указания для обучающихся по освоению дисциплины (модуля).....	30
5.4 Информационно-технологическое обеспечение образовательного процесса по дисциплины (модуля).....	31
5.4.1. Средства информационных технологий	31
5.4.2. Лицензионное и свободно распространяемое программное обеспечение, в том числе отечественного производства:	31
5.4.3. Информационные справочные системы и профессиональные базы данных	32
5.5. Материально-техническое обеспечение образовательного процесса по дисциплине (модулю).....	32
5.6. Образовательные технологии	32
ЛИСТ РЕГИСТРАЦИИ ИЗМЕНЕНИЙ	34

РАЗДЕЛ 1. ПАСПОРТ РАБОЧЕЙ ПРОГРАММЫ ДИСЦИПЛИНЫ (МОДУЛЯ)

1.1 Цель и задачи дисциплины (модуля)

Цель дисциплины (модуля) заключается в получении обучающимися теоретических знаний об особенностях и технологиях инклюзивного взаимодействия, по развитию, реабилитации и социальной адаптации лиц с ограниченными возможностями здоровья, осуществлению психолого-педагогического сопровождения процессов их социализации, реализации просветительских программ, способствующих формированию в обществе толерантного отношения к лицам с ограниченными возможностями с последующим применением в профессиональной сфере

Задачи дисциплины (модуля):

1. Изучение основ и специфики обслуживания лиц с ограниченными возможностями здоровья в сфере туризма и гостеприимства.
2. Выявление закономерностей взаимоотношений общества и лиц с ограниченными возможностями здоровья.
3. Формирование четкого представления о доступной среде и различных средствах ее построения и обеспечения.
4. Формирование знаний о доступности услуг для лиц с ОВЗ в сфере туризма и гостеприимства.
5. Овладение приемами ведения просветительской работы в области инклюзивного взаимодействия в сфере туризма

1.2 Планируемые результаты обучения по дисциплине (модулю) в рамках планируемых результатов освоения основной профессиональной образовательной программы высшего образования – программы магистратуры соотнесенные с установленными индикаторами достижения компетенций

Процесс освоения дисциплины (модуля) направлен на формирование у обучающихся следующих компетенций УК-5 ПК-1 в соответствии с учебным планом.

В результате освоения дисциплины (модуля) обучающийся должен демонстрировать следующие результаты:

Категория компетенций (при наличии)	Код компетенции Формулировка компетенции	Код и наименование индикатора достижения компетенции	Результаты обучения
Межкультурное взаимодействие	УК-5 Способен анализировать и учитывать разнообразие культур в процессе межкультурного взаимодействия	УК-5.1. Имеет представление о сущности и принципах анализа разнообразия культур в процессе межкультурного взаимодействия УК-5.2. Демонстрирует способность анализировать и учитывать разнообразие культур в процессе межкультурного взаимодействия. УК-5.3. Выстраивает социальное и профессиональное взаимодействие с учетом различия этических, религиозных и ценностных систем представителей различных культур.	<i>Знать: основы межкультурного взаимодействия</i> <i>Уметь: анализировать и учитывать разнообразие культур в процессе межкультурного взаимодействия</i> <i>Владеть: навыками выстраивания социального и профессионального взаимодействия с учетом различия этических, религиозных и ценностных систем представителей</i>

Стратегическое управление деятельностью предприятий сферы туризма	ПК-1 Способен реализовывать процесс государственного регулирования и управления сферой туризма на различных уровнях	ПК – 1.1. Разрабатывает мероприятия и организует процесс государственного регулирования и управления сферой туризма на различных уровнях ПК – 1.2. Реализует мероприятия по государственному регулированию и управлению сферой туризма на различных уровнях ПК – 1.3. Применяет различные технологии управления проектами в туризме ПК – 1.4. Осуществляет организационно-управленческие решения по развитию стратегически важных видов туризма	<i>Знать: социально-культурные практики работы с лицами с особыми потребностями</i> <i>Уметь: применять здоровьесберегающие практики в специализированных видах туризма</i>
---	---	--	--

РАЗДЕЛ 2. СТРУКТУРА И СОДЕРЖАНИЕ ДИСЦИПЛИНЫ (МОДУЛЯ)

2.1 Объем дисциплины (модуля), включая контактную работу обучающегося с педагогическими работниками и самостоятельную работу обучающегося

Общая трудоемкость дисциплины (модуля) составляет 2 зачетных единиц.

Очная форма обучения

Вид учебной работы	Всего часов	Семестры			
		1			
Контактная работа обучающихся с педагогическими работниками	36	36			
Лекционные занятия	20	20			
<i>из них: в форме практической подготовки</i>					
Практические занятия	16	16			
<i>из них: в форме практической подготовки</i>					
Консультации					
<i>из них: в форме практической подготовки</i>					
Самостоятельная работа обучающихся	27	27			
Контроль промежуточной аттестации	9	9			
Форма промежуточной аттестации	Зачёт с оценкой	Зачёт с оценкой			
ОБЪЕМ ДИСЦИПЛИНЫ (МОДУЛЯ) В ЧАСАХ	72	72			

Очно-заочная форма обучения

Вид учебной работы	Всего	Семестры
--------------------	-------	----------

	часов	1			
Контактная работа обучающихся с педагогическими работниками	24	24			
Лекционные занятия	16	16			
<i>из них: в форме практической подготовки</i>					
Практические занятия	8	8			
<i>из них: в форме практической подготовки</i>					
Консультации					
<i>из них: в форме практической подготовки</i>					
Самостоятельная работа обучающихся	39	39			
Контроль промежуточной аттестации	9	9			
Форма промежуточной аттестации	Зачет с оценкой	Зачёт с оценкой			
ОБЪЕМ ДИСЦИПЛИНЫ (МОДУЛЯ) В ЧАСАХ	72	72			

Заочная форма обучения

Вид учебной работы	Всего часов	Курс 1			
		Сессия 1-2			
Контактная работа обучающихся с педагогическими работниками	8	8			
Лекционные занятия	4	4			
<i>из них: в форме практической подготовки</i>					
Практические занятия	4	4			
<i>из них: в форме практической подготовки</i>					
Консультации					
<i>из них: в форме практической подготовки</i>					
Самостоятельная работа обучающихся	60	60			
Контроль промежуточной аттестации	4	4			
Форма промежуточной аттестации	Зачёт с оценкой	Зачёт с оценкой			
ОБЪЕМ ДИСЦИПЛИНЫ (МОДУЛЯ) В ЧАСАХ	72	72			

2.2. Учебно-тематический план дисциплины (модуля)

Очной формы обучения

Раздел, тема	Виды учебной работы, академических часов		
	Всего	ельн ая	Контактная работа обучающихся с педагогическими работниками

				Всего	Лекционные занятия <i>из них: в форме практической подготовки</i>	Практические занятия <i>из них: в форме практической подготовки</i>	Лабораторные занятия <i>из них: в форме практической подготовки</i>	Консультации <i>из них: в форме практической подготовки</i>		
Модуль 1 (Семестр 1)										
Раздел 1. Клиенты с особыми потребностями в туризме	28	10	18	10		8				
Тема 1.1. Особые потребности потребителей туристских услуг	14	5	9	5		4				
Тема 1.2. Развитие инклюзивного туризма для лиц с особыми потребностями	14	5	9	5		4				
Раздел 2. Социальный туризм	35	17	18	10		8				
Тема 2.1. Социальный туризм: основные понятия, его роль и значение в удовлетворении рекреационных потребностях граждан.	19	10	9	5		4				
Тема 2.2. Обеспечение санаторно-лечебными услугами клиентов с особыми потребностями	16	7	9	5		4				
Контроль промежуточной аттестации (час)	9									
<i>Форма промежуточной аттестации (указать)</i>	Зачёт с оценкой									
Общий объем, часов	72	27	36	20		16				

Очно-заочной формы обучения

Раздел, тема	Виды учебной работы, академических часов		
	Всего	онлайн	ая
			Контактная работа обучающихся с педагогическими работниками

			Всего	Лекционные занятия <i>из них: в форме практической подготовки</i>	Практические занятия <i>из них: в форме практической подготовки</i>	Лабораторные занятия <i>из них: в форме практической подготовки</i>	Консультации <i>из них: в форме практической подготовки</i>
Модуль 1 (Семестр 5)							
Раздел 1. Клиенты с особыми потребностями в туризме	32	20	12	8	4		
Тема 1.1. Особые потребности потребителей туристских услуг	16	10	6	4	2		
Тема 1.2. Развитие инклюзивного туризма для лиц с особыми потребностями	16	10	6	4	2		
Раздел 2. Социальный туризм	31	19	12	8	4		
Тема 2.1. Социальный туризм: основные понятия, его роль и значение в удовлетворении рекреационных потребностях граждан.	16	10	6	4	2		
Тема 2.2. Обеспечение санаторно-лечебными услугами клиентов с особыми потребностями	15	9	6	4	2		
Контроль промежуточной аттестации (час)	9						
<i>Форма промежуточной аттестации (указать)</i>	Зачёт с оценкой						
Общий объем, часов	72	39	24	16	8		

Заочной формы обучения

Раздел, тема	Виды учебной работы, академических часов	
	Всего	Контактная работа обучающихся с педагогическими работниками
	ельная	

			Всего	Лекционные занятия из них: в форме практической подготовки	Практические занятия из них: в форме практической подготовки	Лабораторные занятия из них: в форме практической подготовки	Консультации	из них: в форме практической подготовки
Модуль 1 (Курс 1 Сессия 1-2)								
Раздел 1. Клиенты с особыми потребностями в туризме	34	30	4	2	2			
Тема 1.1. Особые потребности потребителей туристских услуг	17	15	2	1	1			
Тема 1.2. Развитие инклюзивного туризма для лиц с особыми потребностями	17	15	2	1	1			
Раздел 2. Социальный туризм	34	30	4	2	2			
Тема 2.1. Социальный туризм: основные понятия, его роль и значение в удовлетворении рекреационных потребностях граждан.	17	15	2	1	1			
Тема 2.2. Обеспечение санаторно-лечебными услугами клиентов с особыми потребностями	17	15	2	1	1			
Контроль промежуточной аттестации (час)	4							
<i>Форма промежуточной аттестации (указать)</i>	Зачёт с оценкой							
Общий объем, часов	72	60	8	4	4			

2.3. Содержание дисциплины (модуля)

РАЗДЕЛ 1. КЛИЕНТЫ С ОСОБЫМИ ПОТРЕБНОСТЯМИ В ТУРИЗМЕ
Перечень изучаемых элементов содержания: Виды нарушений функций организма, приводящие к инвалидности, и вызываемые ими ограничения способности осуществлять социально-бытовую деятельность. Понятие «инвалидность», категории, классификации по нозологии. Эволюция отношения государства и общества к лицам с ОВЗ. Конвенция ООН о правах инвалидов – основные положения, касающиеся обеспечения доступности для инвалидов объектов социальной инфраструктуры и услуг. Этика общения с инвалидами. Действия персонала при оказании ситуационной помощи различным группам инвалидов. Обзор законодательно-нормативной базы, регламентирующей оказание услуг и сопровождение инвалидов при посещении объектов, оказывающих услуги населению. Особые потребности лиц с ОВЗ при различных видах коммуникации и в различных коммуникативных ситуациях. Анализ развития инклюзивного туризма в стране. виды инклюзивного туризма и возможности доступности туризма для инвалидов, значимость туризма для людей с ограниченными

физическими возможностями, государственная политика в области инклюзивного туризма и планирование развития этого сектора на государственном и региональном уровнях

Тема 1. Особые потребности потребителей туристских услуг

Перечень изучаемых элементов содержания: Виды нарушений функций организма, приводящие к инвалидности, и вызываемые ими ограничения способности осуществлять социально-бытовую деятельность. Понятие «инвалидность», категории, классификации по нозологии. Эволюция отношения государства и общества к лицам с ОВЗ. Конвенция ООН о правах инвалидов – основные положения, касающиеся обеспечения доступности для инвалидов объектов социальной инфраструктуры и услуг. Этика общения с инвалидами. Действия персонала при оказании ситуационной помощи различным группам инвалидов. Обзор законодательно-нормативной базы, регламентирующей оказание услуг и сопровождение инвалидов при посещении объектов, оказывающих услуги населению. Особые потребности лиц с ОВЗ при различных видах коммуникации и в различных коммуникативных ситуациях.

Тема 2. Развитие инклюзивного туризма для лиц с особыми потребностями

Перечень изучаемых элементов содержания: анализ развития инклюзивного туризма в стране, виды инклюзивного туризма и возможности доступности туризма для инвалидов, значимость туризма для людей с ограниченными физическими возможностями, государственная политика в области инклюзивного туризма и планирование развития этого сектора на государственном и региональном уровнях.

ПРАКТИЧЕСКОЕ ЗАДАНИЕ К РАЗДЕЛУ 1

Форма практического задания: реферат

Темы рефератов:

1. Всемирная программа действий в отношении инвалидов. Основные принципы Конвенции ООН о правах инвалидов.
2. Законодательно-нормативная база, регламентирующая оказание услуг и сопровождение инвалидов при посещении объектов, оказывающих услуги населению в сфере гостеприимства и туризма
3. Основы этики общения с инвалидами
4. Правила этикета при общении с инвалидами
5. Методы взаимодействия персонала при оказании ситуационной помощи различным группам инвалидов
6. Международные практики оказания услуг в сфере туризма и гостеприимства лицам с ОВЗ
7. Правовые основы организации услуг для лиц с особыми потребностями в Российской Федерации. Федеральный закон «О социальной защите инвалидов в Российской Федерации»
8. Адаптация объектов социальной инфраструктуры и услуг в приоритетных сферах жизнедеятельности лиц с ОВЗ
9. Обзор общих практик работы с лицами ОВЗ.
10. Понятие туротерапия. Особенности участия лиц с ОВЗ в туристских мероприятиях.
11. Социальные туры и их отличительные особенности.
12. Система социального туризма в России.
13. Социально-психологические проблемы туристов с ограниченными возможностями при подготовке туристических мероприятий и пути их решения.
14. Специфические особенности подготовки туристических мероприятий с участием лиц с ограниченными возможностями и обеспечение безопасности.
15. Формы обслуживания людей инвалидов. Использование возможностей человека с ОВЗ.
16. Культура сервиса и морально-нравственный характер общения людей.
17. Особенности организации и финансирования социального туризма.
18. Виды социального туризма. Организация финансирования социального туризма.
19. Подходы к санаторно-курортному лечению. Социальное страхование.
20. Психолого-когнитивные практики как здоровьесберегающие технологии. Творчество в практике работы с лицами с ОВЗ.
21. Менеджмент безопасности в адаптивной физической культуре, спорте и туризме лиц с отклонениями в состоянии здоровья.

22. Основные факторы риска при возникновении чрезвычайных ситуаций у различных категорий лиц с нарушениями в состоянии здоровья.
23. Обеспечение безопасности туристской деятельности лиц с отклонениями в состоянии здоровья.
24. Предупреждение и преодоление конфликтных ситуаций в обслуживании туристов из числа лиц с ОВЗ.
25. Стартапы в социально-культурной реабилитации инвалидов (СКРИ).

РУБЕЖНЫЙ КОНТРОЛЬ К РАЗДЕЛУ 1: форма рубежного контроля – компьютерное тестирование

РАЗДЕЛ 2. СОЦИАЛЬНЫЙ ТУРИЗМ

Перечень изучаемых элементов содержания: социальный туризм; источники финансирования; государственная поддержка; ресурсы и ограничения; цели и средства; социальное предпринимательство. Специфика отличие санкур и СКЛ, санаторно-курортное лечение для льготных категорий граждан, санаторно-курортное лечение для пострадавших на производстве, обеспечение санаторно-курортным лечением отдельных категорий граждан, принцип предоставления, Порядок действий, инфраструктурные и географические аспектов специализации и специализированных санкур,

Тема 2.1. Социальный туризм: основные понятия, его роль и значение в удовлетворении рекреационных потребностях граждан.

Перечень изучаемых элементов содержания: социальный туризм; источники финансирования; государственная поддержка; ресурсы и ограничения; цели и средства; социальное предпринимательство.

Вопросы для самоподготовки:

Тема 2. Обеспечение санаторно-лечебными услугами клиентов с особыми потребностями

Перечень изучаемых элементов содержания: специфика отличие санкур и СКЛ, санаторно-курортное лечение для льготных категорий граждан, санаторно-курортное лечение для пострадавших на производстве, обеспечение санаторно-курортным лечением отдельных категорий граждан, принцип предоставления, Порядок действий, инфраструктурные и географические аспектов специализации и специализированных санкур.

Вопросы для самоподготовки:

ПРАКТИЧЕСКОЕ ЗАДАНИЕ К РАЗДЕЛУ 2

Форма практического задания: кейс-задание.

Содержание кейс-задания.

Провести обследование объекта по степени приспособленности для инвалидов объектов городской инфраструктуры, заполнить анкету доступности для инвалидов общественных зданий. На основании заполненной анкеты доступности с использованием формируется паспорт доступности объекта. Итогом выполнения кейс-задания является – разработка рекомендаций для администрации объекта (собственников, правообладателей) по повышению комфортности пребывания лиц с ОВЗ при посещении объекта (получении услуги). В качестве объекта выступает:

1. Санаторно-курортный комплекс
2. Санаторий
3. Профилакторий

В ходе обследования определяются:

- соответствие параметров элементов объекта и функциональных зон, обеспечивающих условия его доступности и предоставляемых услуг для инвалидов всех категорий условиям доступности, в том числе при оказании помощи инвалиду сотрудниками объекта или сопровождающим;
- рекомендации по адаптации основных функциональных зон объекта с последующим занесением этих данных в паспорт доступности объекта;
- разрабатывается план мероприятий по повышению значений показателей доступности для инвалидов объектов и услуг (дорожная карта).

Кроме того, определяется порядок сопровождения инвалидов с тяжелыми ограничениями в передвижении и ориентации и оказания им помощи в преодолении препятствий для обеспечения получения услуги (услуг) и помощи в чрезвычайных ситуациях. В соответствии с установленным порядком сопровождения вносятся изменения в административный регламент в части организации работы по обеспечению доступности услуг, сопровождению инвалидов и оказанию им необходимой помощи в преодолении препятствий; в должностные инструкции лиц, назначенных за ответственными за организацию работы по обеспечению доступности объектов и услуг, за сопровождение инвалидов и оказание им необходимой помощи.

РУБЕЖНЫЙ КОНТРОЛЬ К РАЗДЕЛУ 2: форма рубежного контроля – компьютерное тестирование

РАЗДЕЛ 3. УЧЕБНО-МЕТОДИЧЕСКОЕ ОБЕСПЕЧЕНИЕ САМОСТОЯТЕЛЬНОЙ РАБОТЫ ОБУЧАЮЩИХСЯ ПО ДИСЦИПЛИНЕ (МОДУЛЮ)

3.1. Виды самостоятельной работы обучающихся по дисциплине (модулю)

Очной формы обучения

Раздел, тема	Количество часов	Вид самостоятельной работы
Модуль 1. (семестр 1)		
Раздел 1. Клиенты с особыми потребностями в туризме	5	Подготовка реферата/эссе
	5	Самостоятельное изучение материала раздела
Раздел 2. Социальный туризм	7	Подготовка реферата/эссе
	10	Самостоятельное изучение материала раздела
Общий объем по модулю/семестру, часов	27	
Общий объем по дисциплине (модулю), часов	27	

Очно-заочной формы обучения

Раздел, тема	Количество часов	Вид самостоятельной работы
Модуль 1. (семестр 1)		
Раздел 1. Клиенты с особыми потребностями в туризме	10	Подготовка реферата/эссе
	10	Самостоятельное изучение материала раздела
Раздел 2. Социальный туризм	9	Подготовка реферата/эссе
	10	Самостоятельное изучение материала раздела
Общий объем по модулю/семестру, часов	39	
Общий объем по дисциплине (модулю), часов	39	

Заочной формы обучения

Раздел, тема	Количество часов	Вид самостоятельной работы
Модуль 1. (курс 1 сессия 1-2)		
Раздел 1. Клиенты с особыми потребностями в туризме	15	Подготовка реферата/эссе
	15	Самостоятельное изучение материала раздела

Раздел 2. Социальный туризм	15	Подготовка реферата/эссе
	15	Самостоятельное изучение материала раздела
Общий объем по модулю/семестру, часов	60	
Общий объем по дисциплине (модулю), часов	60	

3.2. Задания для самостоятельной работы

Задания для самостоятельной работы к Разделу 1 Вопросы для самостоятельной работы к Разделу 1

1. Инклюзивный туризм за рубежом и в России.
2. Организация туруслуг для лиц с нарушениями слуха
3. Организация туруслуг для лиц с нарушениями зрения.
4. Потребности туристов с ДЦП.
5. Организация туруслуг для лиц с нарушениями речи.
6. Оказание услуг лицам с задержкой психического развития, лица с умственной отсталостью, лицам со сложными нарушениями развития, лицам с ранним детским аутизмом, лицам с синдромом дефицита внимания и гиперактивностью.
7. Социальная адаптация клиентов с особыми потребностями средствами туризма
8. Содержание здоровьесберегающих технологий.
9. Основные понятия адаптации и реабилитации как технологий здоровьесбережения.
10. Рекреационные услуги для лиц с особыми потребностями
11. Природа как основа туристско-рекреационных услуг с ОВЗ.
12. Стартапы в социально-культурной реабилитации инвалидов.

Перечень тем рефератов/ эссе к Разделу 1:

1. Ситуация с инклюзией за рубежом и в России.
2. Лица с нарушениями слуха. Жестовая и тактильная речь людей с нарушением слуха, особенности, правовые аспекты и этикет общения через переводчика.
3. Особенности письменной речи глухих и слабослышащих; тактильная речь слепоглухих.
4. Лица с нарушениями зрения. Использование тифлосредств при письменной коммуникации и коммуникации через интернет людьми с нарушением зрения.
5. Особенности устной речи при дизартрии у лиц с ДЦП и другими неврологическими заболеваниями.
6. Лица с нарушениями речи. Особенности устной речи при наличии трахеостомы.
7. Оказание услуг лицам с задержкой психического развития, лица с умственной отсталостью, лицам со сложными нарушениями развития, лицам с ранним детским аутизмом, лицам с синдромом дефицита внимания и гиперактивностью.
8. Основные понятия адаптации и реабилитации как технологий здоровьесбережения.
9. Рекреационные услуги для лиц с ОВЗ.
10. Структура и динамика инвалидности в России.
11. Специфика социально-психологического статуса и проблем инвалидов.
12. Классификация групп инвалидности и их характеристика.
13. Классификация инвалидности по ВОЗ. Потребности разных групп инвалидов.
14. Уровни социальной активности у инвалидов. Категории инвалидов в соответствии с антропометрическими и эргонометрическими признаками.
15. Социальная среда жизнедеятельности инвалидов и лиц с ограниченными возможностями.
16. Социально-психологические проблемы инвалидов: структура, анализ, закономерности влияния на успешность адаптации.
17. Психологические особенности лиц с особыми потребностями.
18. Виды инвалидности, их характеристика.

19. Законодательно-нормативная база, регламентирующая оказание услуг и сопровождение инвалидов при посещении объектов, оказывающих услуги населению в сфере гостеприимства и туризма
20. Посттравматическое стрессовое расстройство в результате инвалидности. Клинические симптомы ПТСР: немотивированная бдительность, «взрывная» реакция, притупленность эмоций, нарушения памяти и концентрации внимания. Депрессия.
21. Гарантии соблюдения прав инвалидов в сфере обслуживания.
22. Законодательная ответственность гос. учреждений и общественных организаций, работающих с инвалидами.
23. Государственная социально-правовая защита детей-инвалидов.
24. Международные и отечественные правовые нормы о защите детей-инвалидов и детей с психическими и физическими недостатками.
25. Особые права детей-инвалидов. Обслуживание детей-инвалидов. Нормативные акты.
26. Права инвалидов при получении услуг.
27. Законодательная ответственность учреждений, работающих с инвалидами.
28. Правовые основы организации услуг для лиц с особыми потребностями в Российской Федерации. Федеральный закон «О социальной защите инвалидов в Российской Федерации»
29. Виды социального туризма. Организация финансирования социального туризма.
30. Методы взаимодействия персонала при оказании ситуационной помощи различным группам инвалидов
31. Обзор общих практик работы с лицами ОВЗ.
32. Особенности организации и финансирования социального туризма для лиц с ОВЗ.
33. Подходы к санаторно-курортному лечению. Социальное страхование.
34. Психолого-когнитивные практики как здоровьесберегающие технологии.
35. Творчество в практике работы с лицами с ОВЗ.

Литература для самостоятельного изучения к Разделу 1.

Основная литература

1. Мотышина, М. С. Менеджмент в социально-культурном сервисе и туризме : учебник для вузов / М. С. Мотышина, А. С. Большаков, В. И. Михайлов ; под редакцией М. С. Мотышиной. — 2-е изд., испр. и доп. — Москва : Издательство Юрайт, 2024. — 282 с. — (Высшее образование). — ISBN 978-5-534-10440-0. — Текст : электронный // Образовательная платформа Юрайт [сайт]. — URL: <https://urait.ru/bcode/541551>
2. Организация экскурсионной деятельности : учебник и практикум для вузов / Ж. В. Жираткова [и др.] ; под редакцией Т. В. Рассохиной. — 2-е изд., перераб. и доп. — Москва : Издательство Юрайт, 2024. — 262 с. — (Высшее образование). — ISBN 978-5-534-16991-1. — Текст : электронный // Образовательная платформа Юрайт [сайт]. — URL: <https://urait.ru/bcode/532168>
3. Суворова, Г. М. Безопасность в туризме : учебник для вузов / Г. М. Суворова. — Москва : Издательство Юрайт, 2024. — 397 с. — (Высшее образование). — ISBN 978-5-534-14404-8. — Текст : электронный // Образовательная платформа Юрайт [сайт]. — URL: <https://urait.ru/bcode/544239> (дата обращения: 11.02.2024).

Дополнительная литература

1. Фуряева, Т. В. Социализация и социальная адаптация лиц с инвалидностью : учебное пособие для вузов / Т. В. Фуряева. — 2-е изд., перераб. и доп. — Москва : Издательство Юрайт, 2024. — 189 с. — (Высшее образование). — ISBN 978-5-534-08278-4. — Текст : электронный // Образовательная платформа Юрайт [сайт]. — URL: <https://urait.ru/bcode/540071> (дата обращения: 11.02.2024).
2. Бураковская, Н. В. Обслуживание в гостиничном комплексе особых категорий клиентов : учебное пособие для вузов / Н. В. Бураковская, О. В. Лукина, Ю. Р. Солодовникова. — 2-е изд. — Москва : Издательство Юрайт, 2022 ; Омск : Изд-во ОмГТУ. — 98 с. — (Высшее образование). — ISBN 978-5-534-11735-6 (Издательство Юрайт). — ISBN 978-5-8149-2644-9 (Изд-во ОмГТУ). — Текст : электронный // Образовательная платформа Юрайт [сайт]. — URL: <https://urait.ru/bcode/495813> (дата обращения: 11.02.2024).

3. Зелинская, Д. И. Инвалидность детского населения России (современные правовые и медико-социальные процессы) : монография / Д. И. Зелинская, Р. Н. Терлецкая. — Москва : Издательство Юрайт, 2024. — 194 с. — (Актуальные монографии). — ISBN 978-5-534-11775-2. — Текст : электронный // Образовательная платформа Юрайт [сайт]. — URL: <https://urait.ru/bcode/542422> (дата обращения: 11.02.2024).

4. Современные проблемы сервиса и туризма : журнал // Научная электронная библиотека eLIBRARY. - URL: https://elibrary.ru/title_about_new.asp?id=26229 (дата обращения: 09.02.2024). - Режим доступа: по подписке, для зарегистрир. пользователей.

Задания для самостоятельной работы к Разделу 2 **Вопросы для самостоятельной работы к Разделу 2**

1. Как осуществляется регулирование социального туризма?
2. Какие категории граждан пользуются услугами социального туризма?
3. Кто такой сопровождающий?
4. Какие санаторно-курортные услуги вам известны?
5. Инновационные технологии, оборудование для организации путешествий для лиц с ОВЗ.
6. Подготовка специалистов для работы в туризме и гостеприимстве в сегменте лиц с особыми потребностями

Перечень тем рефератов/ эссе к Разделу 2:

1. Безбарьерная (доступная) среда жизнедеятельности для лиц с ограниченными физическими возможностями: понятие, состояние, пути развития и совершенствования.
2. Знание элементов архитектурной доступности при получении услуг лицами с ОВЗ
3. Права лиц с ограниченными возможностями на безбарьерную среду и их нормативное правовое обеспечение.
4. Формирование безбарьерной среды для лиц с ограниченными возможностями.
5. Градостроительная среда: планировка и застройка городов, формирование жилых и рекреационных зон, объектов социальной инфраструктуры (спортивных и учреждений здравоохранения и социального обслуживания населения и др.) с учетом потребностей и физических возможностей лиц с ограничениями жизнедеятельности.
6. Разработка и эксплуатация средств пассажирского и индивидуального транспорта инвалидов, средств информации и связи с учетом приспособления их для лиц с ограниченными возможностями.
7. Федеральное законодательство в сфере обеспечения безбарьерной среды жизнедеятельности лиц с ограниченными возможностями и его характеристика.
8. Состояние и перспективы развития доступной и комфортной среды для лиц с ограниченными физическими возможностями.
9. Нормативное правовое регулирование прав лиц с ограниченными возможностями на безбарьерную среду.
10. Государственные программы по развитию безбарьерной среды для лиц с ограничениями жизнедеятельности: цель и задачи, механизмы реализации, результаты.
11. Доступность зданий и сооружений для маломобильных групп населения.
12. Требования к уровню подготовки персонала. Сопровождение инвалидов на приёме в учреждении (организации) и при оказании им услуг.
13. Особенности общения с инвалидами, имеющими нарушение зрения или незрячими.
14. Особенности общения с инвалидами, имеющими нарушение слуха.
15. Виды барьеров при оказании услуг инвалидам.
16. Формы подачи информации для лиц с ОВЗ.
17. Инфраструктура безбарьерного туризма.
18. Сопровождение лиц с ОВЗ в туризме.
19. Здоровьесберегающие туристско-рекреационные технологии для лиц с ОВЗ.
20. Характеристика лиц с ОВЗ как потребителей услуг туризма и гостеприимства.
21. Технологии и факторы развития туризма для лиц с ОВЗ. Программы туров для лиц с ОВЗ.
22. Санаторно-курортные программы для лиц с ОВЗ.
23. Современные требования к гостиничной инфраструктуре, транспорту с учетом задач безбарьерного туризма.

24. Комплексная оценка и проектирование пространств туристских центров на основе принципов безбарьерного туризма.
25. Инновационные технологии, оборудование для организации путешествий для лиц с ОВЗ.
26. Международные практики оказания услуг в сфере туризма и гостеприимства лицам с ОВЗ
27. Адаптация объектов социальной инфраструктуры и услуг в приоритетных сферах жизнедеятельности лиц с ОВЗ Основы этики общения с инвалидами.
28. Понятие туротеррапия. Особенности участия лиц с ОВЗ в туристских мероприятиях.
29. Социальные туры и их отличительные особенности.
30. Менеджмент безопасности в адаптивной физической культуре, спорте и туризме лиц с отклонениями в состоянии здоровья. Основные факторы риска при возникновении чрезвычайных ситуаций у различных категорий лиц с нарушениями в состоянии здоровья. Обеспечение безопасности туристской деятельности лиц с отклонениями в состоянии здоровья.
31. Предупреждение и преодоление конфликтных ситуаций в обслуживании туристов из числа лиц с ОВЗ.
32. Особенности реабилитации двигательного аппарата.
33. Социально-средовая реабилитация инвалидов с нарушениями слуха.
34. Социальная реабилитация инвалидов с нарушениями зрения.
35. Социальная помощь семье и лицам с ограниченными возможностями.
36. Практика работы учреждений социального обслуживания инвалидов: отечественный и зарубежный опыт.
37. Социально-психологические проблемы туристов с ограниченными возможностями при подготовке туристических мероприятий и пути их решения.
38. Инновационные технологии организации путешествий для лиц с ОВЗ
39. Организация подготовки специалистов для оказания услуг лицам с ОВЗ в сфере туризма и гостеприимства
40. Международный и отечественный опыт организации путешествий для лиц с ОВЗ.

Литература для самостоятельного изучения к Разделу 2.

Основная литература

1. Мотышина, М. С. Менеджмент в социально-культурном сервисе и туризме : учебник для вузов / М. С. Мотышина, А. С. Большаков, В. И. Михайлов ; под редакцией М. С. Мотышиной. — 2-е изд., испр. и доп. — Москва : Издательство Юрайт, 2024. — 282 с. — (Высшее образование). — ISBN 978-5-534-10440-0. — Текст : электронный // Образовательная платформа Юрайт [сайт]. — URL: <https://urait.ru/bcode/541551>
2. Организация экскурсионной деятельности : учебник и практикум для вузов / Ж. В. Жираткова [и др.] ; под редакцией Т. В. Рассохиной. — 2-е изд., перераб. и доп. — Москва : Издательство Юрайт, 2024. — 262 с. — (Высшее образование). — ISBN 978-5-534-16991-1. — Текст : электронный // Образовательная платформа Юрайт [сайт]. — URL: <https://urait.ru/bcode/532168>
3. Суворова, Г. М. Безопасность в туризме : учебник для вузов / Г. М. Суворова. — Москва : Издательство Юрайт, 2024. — 397 с. — (Высшее образование). — ISBN 978-5-534-14404-8. — Текст : электронный // Образовательная платформа Юрайт [сайт]. — URL: <https://urait.ru/bcode/544239> (дата обращения: 11.02.2024).

Дополнительная литература

1. Фуряева, Т. В. Социализация и социальная адаптация лиц с инвалидностью : учебное пособие для вузов / Т. В. Фуряева. — 2-е изд., перераб. и доп. — Москва : Издательство Юрайт, 2024. — 189 с. — (Высшее образование). — ISBN 978-5-534-08278-4. — Текст : электронный // Образовательная платформа Юрайт [сайт]. — URL: <https://urait.ru/bcode/540071> (дата обращения: 11.02.2024).
2. Бураковская, Н. В. Обслуживание в гостиничном комплексе особых категорий клиентов : учебное пособие для вузов / Н. В. Бураковская, О. В. Лукина, Ю. Р. Солодовникова. — 2-е изд. — Москва : Издательство Юрайт, 2022 ; Омск : Изд-во ОмГТУ. — 98 с. — (Высшее образование). — ISBN 978-5-534-11735-6 (Издательство Юрайт). — ISBN 978-5-8149-2644-9 (Изд-во ОмГТУ). — Текст : электронный // Образовательная платформа Юрайт [сайт]. — URL: <https://urait.ru/bcode/495813> (дата обращения: 11.02.2024).

3. Зелинская, Д. И. Инвалидность детского населения России (современные правовые и медико-социальные процессы) : монография / Д. И. Зелинская, Р. Н. Терлецкая. — Москва : Издательство Юрайт, 2024. — 194 с. — (Актуальные монографии). — ISBN 978-5-534-11775-2. — Текст : электронный // Образовательная платформа Юрайт [сайт]. — URL: <https://urait.ru/bcode/542422> (дата обращения: 11.02.2024).

4. Современные проблемы сервиса и туризма : журнал // Научная электронная библиотека eLIBRARY. - URL: https://elibrary.ru/title_about_new.asp?id=26229 (дата обращения: 09.02.2024). - Режим доступа: по подписке, для зарегистрир. пользователей.

3.3. Методические указания к самостоятельной работе по дисциплине (модулю)

Освоение слушателями программы предполагает изучение материалов дисциплин (модулей) в ходе самостоятельной работы.

Для успешного освоения дисциплины (модуля) и достижения поставленных целей необходимо внимательно ознакомиться с рабочей программой дисциплины (модуля), доступной в электронной информационно-образовательной среде РГСУ.

Следует обратить внимание на списки основной и дополнительной литературы, на предлагаемые преподавателем ресурсы информационно-телекоммуникационной сети Интернет. Эта информация необходима для самостоятельной работы обучающегося.

Для более углубленного изучения темы задания для самостоятельной работы рекомендуется выполнять параллельно с изучением данной темы. При выполнении заданий по возможности используйте наглядное представление материала.

Самостоятельная работа включает разнообразный комплекс видов и форм работы обучающихся.

Написание реферата (доклада).

Требования к структуре реферата (доклада):

Работа должна содержать систематизацию и краткое изложение материала из не менее 5-и литературных источников (монографий, научных статей и докладов) по выбранной теме.

Основные требования к оформлению:

Структура доклада (реферата): 1) титульный лист; 2) содержание (в нем последовательно указываются названия пунктов доклада (реферата), указываются страницы, с которых начинается каждый пункт); 3) введение (формулируется суть исследуемой проблемы, обосновывается выбор темы, определяются ее значимость и актуальность, указываются цель и задачи доклада (реферата), дается характеристика используемой литературы); 4) основная часть (каждый раздел ее доказательно раскрывает исследуемый вопрос); 5) выводы и заключение (подводятся итоги или делается обобщенный вывод по теме доклада (реферата)); 6) литература.

Доклад (реферат) оформляется на одной стороне листа белой бумаги формата А4 (210x297 мм). Интервал межстрочный -полуторный. Цвет шрифта - черный. Гарнитура шрифта основного текста - «Times New Roman» или аналогичная. Кегль (размер) от 12 до 14 пунктов. Размеры полей страницы (не менее): правое 10 мм, верхнее – 15 мм, нижнее – 20 мм, левое - 25 мм. Формат абзаца: полное выравнивание («по ширине»). Отступ красной строки одинаковый по всему тексту – 15 мм. Страницы должны быть пронумерованы с учётом титульного листа (на титульном листе номер страницы не ставится). В работах используются цитаты, статистические материалы. Эти данные оформляются в виде сносок (ссылок и примечаний). Внутритекстовые, подстрочные и затекстовые библиографические ссылки должны оформляться в соответствии с ГОСТ Р 7.0.5-2008 «Библиографическая ссылка». Общие требования и правила составления».

Реферат (доклад) сдается в бумажном и электронном виде (10 - 20 печатных страниц).

При проверке реферата (доклада) на антиплагиат - www.antiplagiat.ru - (более 50% заимствований) работа не принимается.

Выполнение тестовых заданий.

Тестовые задания содержат вопросы и 3-4 варианта ответа по базовым положениям изучаемой темы, составлены с расчетом на знания, полученные слушателями в процессе изучения темы.

Тестовые задания выполняются в письменной или электронной форме и сдаются преподавателю, ведущему дисциплину (модуль).

Написание реферата (эссе).

Эссе - вид самостоятельной исследовательской работы обучающихся, с целью углубления и закрепления теоретических знаний и освоения практических навыков. Цель эссе состоит в развитии самостоятельного творческого мышления и письменного изложения собственных мыслей. При написании эссе слушатель должен представить развернутый письменный ответ на теоретический или практический актуальный вопрос, объявленный преподавателем в аудитории непосредственно перед ее написанием. В процессе написания эссе разрешается пользоваться нормативно-правовыми актами, конспектом лекций (в печатном виде). Использование интернет-ресурсов не допускается. Темы эссе преподаватель предлагает из числа тех, которые слушатели уже рассматривали на лекциях или семинарских занятиях, исходя из содержания заданий в составе оценочных средств. По решению преподавателя, в качестве темы эссе может быть выбрана одна или несколько тем, которые могут быть распределены между слушателями по желанию.

Эссе проводится письменно, по объему не более 3-х печатных листов.

Требования к оформлению эссе:

Эссе выполняется на компьютере (гарнитура Times New Roman, шрифт 14) через 1,5 интервала с полями: верхнее, нижнее – 2; правое – 3; левое – 1,5. Отступ первой строки абзаца – 1,25. Сноски – постраничные. Таблицы и рисунки встраиваются в текст работы. При этом обязательный заголовок таблицы надо размещать над табличным полем, а рисунки сопровождать подрисуночными подписями. При включении в эссе нескольких таблиц и/или рисунков их нумерация обязательна. Обязательна и нумерация страниц. Их целесообразно проставлять внизу страницы – по середине или в правом углу. Номер страницы не ставится на титульном листе, но в общее число страниц он включается. Объем эссе, без учета приложений, не должен превышать 5 страниц. Значительное превышение установленного объема является недостатком работы и указывает на то, что слушатель не сумел отобрать и переработать необходимый материал.

Работа должна содержать собственные умозаключения по сути поставленной проблемы, включать самостоятельно проведенный анализ по сути этой проблемы, выводы, обобщающие авторскую позицию по поставленной проблеме.

РАЗДЕЛ 4. ОЦЕНОЧНЫЕ МАТЕРИАЛЫ ПО ДИСЦИПЛИНЕ (МОДУЛЮ)

4.1. Форма промежуточной аттестации обучающегося по дисциплине (модулю)

Контрольным мероприятием промежуточной аттестации обучающихся по дисциплине (модулю) является **Зачёт с оценкой**, которые проводится в **устной** форме.

4.2. Оценочные материалы, определяющие процедуры оценивания знаний, умений, навыков и (или) опыта деятельности, характеризующих этапы формирования компетенций

4.2.1. Организационные основы применения балльно-рейтинговой системы оценки успеваемости обучающихся по дисциплине (модулю)

Оценка качества освоения обучающимися дисциплины (модуля) реализуется в формате балльно-рейтинговой системы оценки успеваемости обучающихся (БРСО).

БРСО в ходе текущего контроля успеваемости и промежуточной аттестации осуществляется по 100-балльной шкале.

Академический рейтинг обучающегося по дисциплине (модулю) складывается из результатов:

- текущего контроля успеваемости (максимальный текущий рейтинг обучающегося 80 рейтинговых баллов);
- промежуточной аттестации (максимальный рубежный рейтинг обучающегося 20 рейтинговых баллов).

Условия оценки освоения обучающимся дисциплины (модуля) в формате БРСО доводятся преподавателем до сведения обучающихся на первом учебном занятии, а также размещены в свободном доступе в электронной информационно-образовательной среде Университета.

4.2.2. Проведение текущего контроля успеваемости обучающихся по дисциплине (модулю) в соответствии с балльно-рейтинговой системой оценки успеваемости обучающегося

В течение учебного семестра до промежуточной аттестации на основании утвержденной рабочей программы дисциплины (модуля) формируется текущий рейтинг обучающегося. Текущий рейтинг обучающегося складывается как сумма рейтинговых баллов, полученных им в течение учебного семестра по всем видам учебных занятий по дисциплине (модулю).

В процессе текущего контроля оцениваются следующие действия обучающегося, направленные на освоение компетенций в рамках изучения учебной дисциплины:

- академическая активность (посещаемость учебных занятий, самостоятельное изучение содержания учебной дисциплины в электронной информационно-образовательной среде, соблюдение сроков сдачи практических заданий и текущих контрольных мероприятий и др.);
- выполнение и сдача текущих и итогового практических заданий (эссе, рефераты, творческие задания, кейс-задания, расчетные задания и др., активное участие в групповых интерактивных занятиях (дискуссии), защита проектов и др.);
- прохождение рубежей текущего контроля, включая соблюдение графика их прохождения в электронной информационно-образовательной среде.

Для планирования расчета текущего рейтинга обучающегося используются следующие пропорции:

Вид учебного действия	Максимальная рейтинговая оценка, баллов
академическая активность	10
практические задания	40
<i>из них: текущие практические задания</i>	20
<i>итоговое практическое задание</i>	20
рубежи текущего контроля	30
ИТОГО:	80

В течение учебного семестра по дисциплине (модулю) обучающимся должен быть накоплен текущий рейтинг не менее 52 рейтинговых баллов (65% от максимального значения текущего рейтинга).

Необходимыми условиями допуска обучающегося к промежуточной аттестации по дисциплине являются положительное прохождение обучающимся не менее 65% рубежей текущего контроля с накоплением не менее 65% максимального рейтингового балла за каждый рубеж текущего контроля и положительное выполнение итогового практического задания с накоплением не менее 65% максимального рейтингового балла, установленного за итоговое практическое задание.

Невыполнение вышеуказанных условий является текущей академической задолженностью, которая должна быть ликвидирована обучающимся до контрольного мероприятия промежуточной аттестации.

Сведения о наличии у обучающихся текущей академической задолженности, сроках и порядке добора рейтинговых баллов для её ликвидации доводятся до обучающихся педагогическим работником.

В случае неликвидации текущей академической задолженности, педагогический работник обязан во время контрольного мероприятия промежуточной аттестации поставить обучающемуся 0 рейтинговых баллов. В этом случае ликвидация текущей академической задолженности возможна в периоды проведения повторной промежуточной аттестации.

4.2.3. Проведение промежуточной аттестации обучающихся по дисциплине (модулю) в соответствии с балльно-рейтинговой системой оценки успеваемости обучающегося

Промежуточная аттестация по дисциплине (модулю) проводится в соответствии с Положением о промежуточной аттестации обучающихся по основным профессиональным образовательным программам в Российском государственном социальном университете и Положением о балльно-рейтинговой системе оценки успеваемости обучающихся по основным профессиональным образовательным программам в Российском государственном социальном университете в действующей редакции.

На промежуточную аттестацию отводится 20 рейтинговых баллов.

Ответы обучающегося на контрольном мероприятии промежуточной аттестации оцениваются педагогическим работником по 20 - балльной шкале, а итоговая оценка по дисциплине (модулю) выставляется по пятибалльной системе для зачёта с оценкой.

Критерии выставления оценки определяются Положением о балльно-рейтинговой системе оценки успеваемости обучающихся по основным профессиональным образовательным программам высшего образования - программам бакалавриата, программам специалитета, программам магистратуры в Российском государственном социальном университете.

В процессе определения рубежного рейтинга обучающегося используется следующая шкала:

Рубежный рейтинг	Критерии оценки освоения обучающимся учебной дисциплины в ходе контрольных мероприятий промежуточной аттестации
19-20 рейтинговых баллов	обучающийся глубоко и прочно усвоил программный материал, исчерпывающе, последовательно, грамотно и логически стройно его излагает, тесно увязывает с задачами и будущей деятельностью, не затрудняется с ответом при видоизменении задания, свободно справляется с задачами и практическими заданиями, правильно обосновывает принятые решения, умеет самостоятельно обобщать и излагать материал, не допуская ошибок

16-18 рейтинговых баллов	обучающийся твердо знает программный материал, грамотно и по существу излагает его, не допуская существенных неточностей в ответе на вопрос, может правильно применять теоретические положения и владеет необходимыми умениями и навыками при выполнении практических заданий
13-15 рейтинговых баллов	обучающийся освоил основной материал, но не знает отдельных деталей, допускает неточности, недостаточно правильные формулировки, нарушает последовательность в изложении программного материала и испытывает затруднения в выполнении практических заданий
1-12 рейтинговых баллов	обучающийся не знает значительной части программного материала, допускает существенные ошибки, с большими затруднениями выполняет практические задания
0 рейтинговых баллов	не аттестован

4.3. Перечень заданий для проведения текущей и промежуточной оценки знаний, умений, навыков и (или) опыта деятельности, характеризующих этапы формирования компетенций

4.3.1. Оценочные материалы для проведения текущей аттестации и рубежного контроля, обучающихся по дисциплине (модулю)

Перечень вопросов рубежного контроля и текущей аттестации

№ п/п	Контролируемые разделы (темы), дисциплины	Код контролируемой компетенций	Форма рубежного контроля	Вопросы/задания рубежного контроля
1	Раздел 1. Клиенты с особыми потребностями в туризме	УК-5	Компьютерное тестирование	<p>1. Перечислите нозологические группы по ОВЗ:</p> <p>a) хронические соматические инфекционные заболевания;</p> <p>b) слуховые нарушения;</p> <p>c) зрительные нарушения;</p> <p>d) речевые нарушения;</p> <p>e) интеллектуальные нарушения;</p> <p>f) расстройства эмоционально-волевой сферы;</p> <p>g) нарушения опорно-двигательной сферы, со сложными нарушениями</p> <p>2. Что необходимо для ориентации и передвижения в пространстве людям с нарушением опорно-двигательного аппарата.</p> <p>Вычеркните лишнее.</p> <p>a) Специальное парковочное место шириной 3,5м.;</p> <p>b) Специальное парковочное место шириной 4,0м.;</p> <p>c) Пандус (уклон не более 1:10; ширина не менее 0,9);</p> <p>d) Пандус (уклон не более 1:0,8; ширина не менее 1,0);</p> <p>e) Поручни двойные высотой 0,7 и 0,9 параллельны поверхности пандуса</p> <p>3. Основные функции адаптивного туризма для лиц с отклонениями в состоянии здоровья?</p> <p>Выберите один ответ:</p> <p>a. лечебно-восстановительная, социализирующая, гуманистическая</p> <p>b. гедонистическая, творческая, коммуникативная</p> <p>c. развлекательная, преобразовательная, спортивная</p> <p>d. спортивная, оздоровительная, ценностная</p>

		ПК-1	Компьютерное тестирование	<p>1. Спортивно – оздоровительный и краеведческий туризм — это? Выберите один ответ:</p> <p>a. спортивное мероприятие в искусственной природной среде, связанное с преодолением различных препятствий в дикой природе по определённому маршруту</p> <p>b. самостоятельная сфера, реализующая потребности личности через экстремальные ситуации</p> <p>c. самостоятельная и социально – ориентированная сфера, образ жизни значительной прослойки общества, эффективное средство духовного и физического развития личности, воспитания бережного отношения к природе, взаимопонимания и взаимоуважения между народами и нациями</p> <p>d. путешествие в естественной среде, связанное с преодолением различных природных препятствий</p> <p>2. Что не относится к формам реагирования в экстремальных ситуациях? Выберите один ответ:</p> <p>a. повышение эффективности действий</p> <p>b. резкое торможение активных действий</p> <p>c. смех</p> <p>d. резкое понижение организованности</p> <p>3. Алгоритм подготовки туристического мероприятия для лиц с отклонениями в состоянии здоровья: Выберите один ответ:</p> <p>a. Выбор организационной формы мероприятия в соответствии с возможностями контингента, работа с контингентом, анализ имеющихся возможностей: волонтеры, снаряжение, транспорт и т.п., определение ответственных за решение организационных вопросов, подготовка документации.</p> <p>b. Разработка Положения о мероприятии, выбор организационной формы мероприятия в соответствии с возможностями контингента, выбор цели и задач, анализ имеющихся возможностей: волонтеры, снаряжение, транспорт и т.п., определение ответственных за решение организационных вопросов, подготовка документации, анализ эффективности подготовительных действий и их коррекция.</p> <p>c. Выбор цели и задач, выбор организационной формы мероприятия в соответствии с возможностями контингента и нозологической группы, анализ имеющихся возможностей:</p>

				<p>волонтеры, снаряжение, транспорт и т.п., определение ответственных за решение организационных вопросов, подготовка документации, работа с контингентом, анализ эффективности подготовительных действий и их коррекция.</p> <p>d. Выбор цели и задач, подготовка контингента, анализ имеющихся возможностей: волонтеры, снаряжение, транспорт и т.п., определение ответственных за решение организационных вопросов, подготовка Положения о мероприятии.</p> <p>4. Что не относится к главным задачам врачебно – педагогических наблюдений? Выберите один ответ:</p> <p>a. повышение мышечного тонуса и общего состояния</p> <p>b. медико – физиологическая оценка организации и методики проведения тренировок с целью соответствия предъявляемых физических нагрузок состоянию здоровья и физической подготовленности туристов</p> <p>c. санитарно – гигиеническая оценка и коррекция условий питания, размещения, отдыха и тренировочных занятий туристов</p> <p>d. назначение и проведение профилактических и лечебных мероприятий и процедур во время тренировок, в походах и после них</p> <p>5. Что не относится к главным задачам врачебно – педагогических наблюдений? Выберите один ответ:</p> <p>a. повышение мышечного тонуса и общего состояния</p> <p>b. медико – физиологическая оценка организации и методики проведения тренировок с целью соответствия предъявляемых физических нагрузок состоянию здоровья и физической подготовленности туристов</p> <p>c. санитарно – гигиеническая оценка и коррекция условий питания, размещения, отдыха и тренировочных занятий туристов</p> <p>d. назначение и проведение профилактических и лечебных мероприятий и процедур во время тренировок, в походах и после них</p>
2.	Раздел 2. Социальный туризм	УК-5	Компьютерное тестирование	<p>1.Что в первую очередь необходимо учитывать при организации туристического лагеря, оздоровительной направленности для лиц с поражением опорно-двигательного аппарата (колясочники)?</p> <p>2.Выберите один ответ:</p> <p>a. санитарно – гигиеническую обстановку местности,</p> <p>b. доступность среды,</p> <p>c. назначения лечащего врача,</p> <p>d. спортивные навыки контингента</p>

			<p>Какой вид туризма нельзя выделить, в зависимости от возрастной категории туристов? Выберите один ответ:</p> <ul style="list-style-type: none"> a. молодёжный b. детский c. лиц четвёртого возраста d. лиц среднего возраста <p>3. Формы организации туристических мероприятий на природе для лиц с отклонениями в состоянии здоровья: Выберите один ответ:</p> <ul style="list-style-type: none"> a. многодневный поход спортивной физкультурно-спортивной направленности, туристический слет, b. сплав по реке, многодневный поход спортивной направленности, туристический слет, c. поход выходного дня, многодневный поход рекреационной направленности, оздоровительный туристический лагерь, d. оздоровительный семинар, туристический слет, многодневный поход спортивной направленности <p>4. Для удобства пребывания и передвижения инвалидов вокзалы должны быть оборудованы: Выберите один ответ:</p> <ul style="list-style-type: none"> a. пандусами; b. грузопассажирскими лифтами для инвалидов в коляске с сопровождающими лицами; c. местами для инвалидных колясок в зале ожидания; специальными столиками в буфетах, кафе, ресторанах, с учетом размера колясок; d специальными кабинами в общественных туалетах; e. всем. <p>5. Что из перечисленного ниже относится к правилу работы с людьми, испытывающим затруднения в речи? Выберите один ответ:</p> <ul style="list-style-type: none"> a. понимайте, что затруднение в речи — чаще всего показатель низкого уровня интеллекта; b. человек, испытывающий затруднения в речи, скорее всего, плохо вас понимает; c. постарайтесь поменьше общаться с людьми, которым трудно говорить, потому что вам будет трудно их понять; d. старайтесь задавать вопросы, которые требуют коротких ответов или кивков.
--	--	--	--

		ПК-1	Компьютерное тестирование	<p>1. Каким документом установлены права инвалидов во всем мире: Выберите один ответ: а. Конституция РФ; б. Конвенция о правах инвалидов; с. Всеобщая декларация прав человека.</p> <p>2. Разумное приспособление: Выберите один ответ: а. это обязанность предоставлять инвалидам возможность пользоваться на вокзалах залом повышенной комфортности для официальных делегаций; б. это обязанность приспособить для инвалидов с учетом имеющихся у них ограничений жизнедеятельности помещения организации путем оборудования их пандусами, широкими дверными проемами, надписями шрифтом Брайля, и т.п.; с. это обязанность для обеспечения доступности инвалидов полностью реконструировать здание XVI в., которое является памятником архитектуры.</p> <p>3. Инвалидом в российском правовом поле считают в соответствии с Федеральным законом «О социальной защите инвалидов в Российской Федерации» от 24.11.1995 №181-ФЗ: Выберите один ответ: а. лицо, у которого выявлено тяжелое заболевание; б. лицо, которое имеет определенные проблемы жизнедеятельности; с. лицо, которое имеет нарушение здоровья со стойким расстройством функций организма, обусловленное заболеваниями, последствиями травм или дефектами, приводящее к ограничению жизнедеятельности и вызывающее необходимость его социальной защиты.</p> <p>4. Что из перечисленного не входит в содержание критерия доступности для инвалидов зданий и сооружений через изложение ряда соответствующих ему требований (п. 5.2 свода правил по проектированию и строительству СП 31-102-99): Выберите один ответ: а. возможность избежать травм, ранений, увечий, излишней усталости и т. п. из-за свойств архитектурной среды зданий; б. возможности беспрепятственно достигнуть места обслуживания и воспользоваться предоставленным обслуживанием; с. беспрепятственного движения по коммуникационным путям, помещениям и пространствам; д. возможности своевременно воспользоваться местами отдыха, ожидания и сопутствующего обслуживания.</p>
--	--	------	---------------------------	---

				<p>5. В аэропорту инвалидам предоставляются следующие бесплатные услуги: Выберите один ответ:</p> <ul style="list-style-type: none">a. сопровождение и помощь при перемещении по территории аэропорта;b. горячее питание в период ожидания посадки на самолет;c. услуги интернет-кафе.
--	--	--	--	--

4.3.2. Оценочные материалы для проведения промежуточной аттестации обучающихся по дисциплине (модулю)

Вопросы/задания для проведения промежуточной аттестации обучающихся по дисциплине (модулю)

Коды контролируемой компетенций	Вопросы /задания
УК-5	<ol style="list-style-type: none"> 1. Региональные программы субъектов Российской Федерации и органов местного самоуправления в сфере социально-культурного сервиса и туризма. 2. Нормативно-правовые акты органов представительной законодательной власти субъектов Российской Федерации в области туризма. 3. Конвенция ООН о правах инвалидов – основные положения, касающиеся обеспечения доступности для инвалидов объектов социальной инфраструктуры и услуг. 4. Обзор законодательно-нормативной базы, регламентирующей оказание услуг и сопровождение инвалидов при посещении объектов, оказывающих услуги населению. 5. Международные практики оказания услуг лицам с ОВЗ в сфере туризма и гостеприимства. 6. Основные понятия, роль и значение социального туризма. 7. Субъекты, обеспечивающие возможность услуг социального туризма. 8. Основные понятия и определения туризма для людей с ОВЗ. 9. Международные практики оказания услуг в сфере туризма и гостеприимства лицам с ОВЗ 10. Правовые основы организации услуг для лиц с особыми потребностями в Российской Федерации. Федеральный закон «О социальной защите инвалидов в Российской Федерации» 11. Адаптация объектов социальной инфраструктуры и услуг в приоритетных сферах жизнедеятельности лиц с ОВЗ 12. Социальные туры и их отличительные особенности. 13. Система социального туризма в России. 14. Понятие санаторно-курортной помощи, как вида медицинского и сервисного обслуживания населения. 15. Здоровье – состояние полного физического, психического, социального благополучия людей, а не только наличие или отсутствие болезней или дефектов. 16. Показатели здоровья: демографический, физическое развитие, заболеваемость, инвалидность. 17. Факторы, влияющие на показатели здоровья: социальные, природно-климатические, генетические, здравоохранение
ПК-1	<ol style="list-style-type: none"> 1. Этика общения с инвалидами. 2. Понятие комфортных условий для путешествий туристов-инвалидов. 3. Ситуация с инклюзией за рубежом и в России. 4. Санаторно-курортные услуги для клиентов с особыми потребностями 5. Кадровое обеспечение социального туризма 6. Категории потребителей санаторно-курортных услуг

	<p>7. Основы этики общения с лицами, имеющими особые потребности</p> <p>8. Правила этикета при общении с инвалидами</p> <p>9. Методы взаимодействия персонала при оказании ситуационной помощи различным группам инвалидов</p> <p>10. Понятие туротерапия. Особенности участия лиц с ОВЗ в туристских мероприятиях.</p> <p>11. Социально-психологические проблемы туристов с ограниченными возможностями при подготовке туристических мероприятий и пути их решения.</p> <p>Формы обслуживания людей инвалидов. Использование возможностей человека с ОВЗ.</p>
--	--

РАЗДЕЛ 5. УСЛОВИЯ РЕАЛИЗАЦИИ ДИСЦИПЛИНЫ (МОДУЛЯ)

5.1. Перечень основной и дополнительной учебной литературы для освоения дисциплины (модуля)

5.1.1. Основная литература

1. Мотышина, М. С. Менеджмент в социально-культурном сервисе и туризме : учебник для вузов / М. С. Мотышина, А. С. Большаков, В. И. Михайлов ; под редакцией М. С. Мотышиной. — 2-е изд., испр. и доп. — Москва : Издательство Юрайт, 2024. — 282 с. — (Высшее образование). — ISBN 978-5-534-10440-0. — Текст : электронный // Образовательная платформа Юрайт [сайт]. — URL: <https://urait.ru/bcode/541551>

2. Организация экскурсионной деятельности : учебник и практикум для вузов / Ж. В. Жираткова [и др.] ; под редакцией Т. В. Рассохиной. — 2-е изд., перераб. и доп. — Москва : Издательство Юрайт, 2024. — 262 с. — (Высшее образование). — ISBN 978-5-534-16991-1. — Текст : электронный // Образовательная платформа Юрайт [сайт]. — URL: <https://urait.ru/bcode/532168>

3. Суворова, Г. М. Безопасность в туризме : учебник для вузов / Г. М. Суворова. — Москва : Издательство Юрайт, 2024. — 397 с. — (Высшее образование). — ISBN 978-5-534-14404-8. — Текст : электронный // Образовательная платформа Юрайт [сайт]. — URL: <https://urait.ru/bcode/544239> (дата обращения: 11.02.2024).

5.1.2 Дополнительная литература

1. Фуряева, Т. В. Социализация и социальная адаптация лиц с инвалидностью : учебное пособие для вузов / Т. В. Фуряева. — 2-е изд., перераб. и доп. — Москва : Издательство Юрайт, 2024. — 189 с. — (Высшее образование). — ISBN 978-5-534-08278-4. — Текст : электронный // Образовательная платформа Юрайт [сайт]. — URL: <https://urait.ru/bcode/540071> (дата обращения: 11.02.2024).

2. Бураковская, Н. В. Обслуживание в гостиничном комплексе особых категорий клиентов : учебное пособие для вузов / Н. В. Бураковская, О. В. Лукина, Ю. Р. Солодовникова. — 2-е изд. — Москва : Издательство Юрайт, 2022 ; Омск : Изд-во ОмГТУ. — 98 с. — (Высшее образование). — ISBN 978-5-534-11735-6 (Издательство Юрайт). — ISBN 978-5-8149-2644-9 (Изд-во ОмГТУ). — Текст : электронный // Образовательная платформа Юрайт [сайт]. — URL: <https://urait.ru/bcode/495813> (дата обращения: 11.02.2024).

3. Зелинская, Д. И. Инвалидность детского населения России (современные правовые и медико-социальные процессы) : монография / Д. И. Зелинская, Р. Н. Терлецкая. — Москва : Издательство Юрайт, 2024. — 194 с. — (Актуальные монографии). — ISBN 978-5-534-11775-2. — Текст : электронный // Образовательная платформа Юрайт [сайт]. — URL: <https://urait.ru/bcode/542422> (дата обращения: 11.02.2024).

4. Современные проблемы сервиса и туризма : журнал // Научная электронная библиотека eLIBRARY. - URL: https://elibrary.ru/title_about_new.asp?id=26229 (дата обращения: 09.02.2024). - Режим доступа: по подписке, для зарегистрир. пользователей.

5.2 Перечень ресурсов информационно-коммуникационной сети «Интернет», необходимых для освоения дисциплины (модуля)

№№	Название электронного ресурса	Описание электронного ресурса	Используемый для работы адрес
1.	ЭБС «Университетская библиотека онлайн»	Электронная библиотека, обеспечивающая доступ высших и средних учебных заведений, публичных библиотек и корпоративных пользователей к наиболее востребованным материалам по всем отраслям знаний от ведущих российских издательств	http://biblioclub.ru/
2.	Научная электронная библиотека eLIBRARY.ru	Крупнейший российский информационно-аналитический портал в области науки, технологии, медицины и образования, содержащий рефераты и полные тексты более 34 млн научных публикаций и патентов	http://elibrary.ru/
3.	Образовательная платформа Юрайт	Электронно-библиотечная система для ВУЗов, ССУЗов, обеспечивающая доступ к учебникам, учебной и методической литературе по различным дисциплинам.	https://urait.ru/
4.	База данных "EastView"	Полнотекстовая база данных периодических изданий	https://dlib.eastview.com
5.	Электронная библиотека "Grebennikon"	Библиотека предоставляет доступ более чем к 30 журналам, выпускаемых Издательским домом "Гребенников".	https://grebennikon.ru/

5.3 Методические указания для обучающихся по освоению дисциплины (модуля)

Освоение обучающимся дисциплины (модуля) предполагает изучение материалов дисциплины (модуля) на аудиторных занятиях и в ходе самостоятельной работы. Аудиторные занятия проходят в форме лекций, семинаров, практических занятий.

При подготовке к аудиторным занятиям необходимо помнить особенности каждой формы его проведения.

Подготовка к учебному занятию лекционного типа заключается в следующем.

С целью обеспечения успешного обучения обучающийся должен готовиться к лекции, поскольку она является важнейшей формой организации учебного процесса, поскольку:

- знакомит с новым учебным материалом;
- разъясняет учебные элементы, трудные для понимания;
- систематизирует учебный материал;
- ориентирует в учебном процессе.

С этой целью:

- внимательно прочитайте материал предыдущей лекции;
- ознакомьтесь с учебным материалом по учебнику и учебным пособиям с темой прочитанной лекции;
- внесите дополнения к полученным ранее знаниям по теме лекции на полях лекционной тетради;

- запишите возможные вопросы, которые вы зададите лектору на лекции по материалу изученной лекции;
- постарайтесь уяснить место изучаемой темы в своей подготовке;
- узнайте тему предстоящей лекции (по тематическому плану, по информации лектора) и запишите информацию, которой вы владеете по данному вопросу.

Подготовка к занятию семинарского типа

При подготовке и работе во время проведения занятий семинарского типа следует обратить внимание на следующие моменты: на процесс предварительной подготовки, на работу во время занятия, обработку полученных результатов, исправление полученных замечаний.

Предварительная подготовка к учебному занятию семинарского типа заключается в изучении теоретического материала в отведенное для самостоятельной работы время, ознакомление с инструктивными материалами с целью осознания задач практического занятия, техники безопасности при работе с приборами, веществами.

Работа во время проведения учебного занятия семинарского типа включает:

- консультирование студентов преподавателями и вспомогательным персоналом с целью предоставления исчерпывающей информации, необходимой для самостоятельного выполнения предложенных преподавателем задач;
- самостоятельное выполнение заданий согласно обозначенной учебной программой тематики.

Обработка, обобщение полученных результатов проводится обучающимися самостоятельно или под руководством преподавателя (в зависимости от степени сложности поставленных задач). В результате оформляется индивидуальный отчет. Подготовленная к сдаче на контроль и оценку работа сдается преподавателю. Форма отчетности может быть письменная, устная или две одновременно. Главным результатом в данном случае служит получение положительной оценки по каждому практическому занятию. Это является необходимым условием при проведении рубежного контроля и допуска к зачету с оценкой. При получении неудовлетворительных результатов обучающийся имеет право в дополнительное время пересдать преподавателю работу до проведения промежуточной аттестации.

5.4 Информационно-технологическое обеспечение образовательного процесса по дисциплины (модуля)

5.4.1. Средства информационных технологий

1. Персональные компьютеры;
2. Средства доступа в Интернет;
3. Проектор.

5.4.2. Лицензионное и свободно распространяемое программное обеспечение, в том числе отечественного производства:

1. Операционная система: Astra Linux SE
2. Пакет офисных программ: LibreOffice
3. Справочная система Консультант+
4. Okular или Acrobat Reader DC
5. Ark или 7-zip
6. User Gate
7. TrueConf (client)

5.4.3. Информационные справочные системы и профессиональные базы данных

№№	Название электронного ресурса	Описание электронного ресурса	Используемый для работы адрес
1.	ЭБС «Университетская библиотека онлайн»	Электронная библиотека, обеспечивающая доступ высших и средних учебных заведений, публичных библиотек и корпоративных пользователей к наиболее востребованным материалам по всем отраслям знаний от ведущих российских издательств	http://biblioclub.ru/
2.	Научная электронная библиотека eLIBRARY.ru	Крупнейший российский информационно-аналитический портал в области науки, технологии, медицины и образования, содержащий рефераты и полные тексты более 34 млн научных публикаций и патентов	http://elibrary.ru/
3.	Образовательная платформа Юрайт	Электронно-библиотечная система для ВУЗов, ССУЗов, обеспечивающая доступ к учебникам, учебной и методической литературе по различным дисциплинам.	https://urait.ru/
4.	База данных "EastView"	Полнотекстовая база данных периодических изданий	https://dlib.eastview.com
5.	Электронная библиотека "Grebennikon"	Библиотека предоставляет доступ более чем к 30 журналам, выпускаемых Издательским домом "Гребенников".	https://grebennikon.ru/

5.5. Материально-техническое обеспечение образовательного процесса по дисциплине (модулю)

Для изучения дисциплины (модуля) используются:

Учебная аудитория для лекционных занятий оснащена специализированной мебелью (стол для преподавателя, парты, стулья, доска для написания мелом), техническими средствами обучения (проектор, экран, звуковое оборудование, компьютер, имеющий доступ в Интернет), а также, при необходимости, демонстрационными печатными пособиями.

Учебная аудитория для практических занятий: оснащена специализированной мебелью (стол для преподавателя, парты, стулья, доска для написания мелом); техническими средствами обучения (проектор, экран, звуковое оборудование, компьютер, имеющий доступ в Интернет), а также, при необходимости, демонстрационными печатными пособиями.

Помещения для самостоятельной работы обучающихся: оснащены специализированной мебелью (парты, стулья) техническими средствами обучения (персональные компьютеры с доступом в сеть Интернет и обеспечением доступа в электронно-информационную среду университета, программным обеспечением).

5.6. Образовательные технологии

При реализации дисциплины (модуля) применяются различные образовательные технологии, в том числе технологии электронного обучения.

Освоение дисциплины (модуля) предусматривает использование в учебном процессе активных и интерактивных форм проведения учебных занятий в форме деловых и ролевых игр, разбор конкретных ситуаций, психологические и иные тренинги, в сочетании с внеаудиторной работой с целью формирования и развития **профессиональных** навыков обучающихся.

При освоении дисциплины (модуля) предусмотрено применением электронного обучения и дистанционных образовательных технологий.

Учебные часы дисциплины (модуля) предусматривают классическую контактную работу преподавателя с обучающимся в аудитории и контактную работу посредством электронной информационно-образовательной среды в синхронном и асинхронном режиме (вне аудитории) посредством применения возможностей компьютерных технологий (электронная почта, электронный учебник, тестирование, вебинар, видеофильм, презентация, форум и др.).

В рамках дисциплины (модуля) предусмотрены встречи с руководителями и работниками организаций, деятельность которых связана с *направленностью* реализуемой основной профессиональной образовательной программы.

ЛИСТ РЕГИСТРАЦИИ ИЗМЕНЕНИЙ


№ п/п	Содержание изменения	Реквизиты документа об утверждении изменения	Дата введения изменения
1.	Рабочая программа дисциплины (модуля) актуализирована	Протокол заседания кафедры № 7 от «27» февраля 2024 года	01.09.2024
2.			
3.			
4.			



Министерство науки и высшего образования Российской Федерации
Федеральное государственное бюджетное образовательное учреждение
высшего образования
«Российский государственный социальный университет»

УТВЕРЖДАЮ

Директор Высшей школы индустрии
гостеприимства, впечатлений и социального
креатива (институт)

 / К.К. Поздняков

29 февраля 2024 г.

РАБОЧАЯ ПРОГРАММА ДИСЦИПЛИНЫ (МОДУЛЬ)

**ФОРМИРОВАНИЕ ИНКЛЮЗИВНОЙ СРЕДЫ ДЛЯ ЛИЦ С ОВЗ В РАЗЛИЧНЫХ
ОРГАНИЗАЦИЯХ И УЧРЕЖДЕНИЯХ ИНДУСТРИИ ТУРИЗМА**

Направление подготовки
«43.04.02 Туризм»

Направленность
«Стратегическое управление туристскими проектами»

**ОБРАЗОВАТЕЛЬНАЯ ПРОГРАММА ВЫСШЕГО ОБРАЗОВАНИЯ - ПРОГРАММА
МАГИСТРАТУРЫ**

Форма обучения
Очная, очно-заочная, заочная

Москва 2024

Рабочая программа дисциплины (модуля) «Формирование инклюзивной среды для лиц с ОВЗ в различных организациях и учреждениях индустрии туризма» разработана на основании федерального государственного образовательного стандарта высшего образования – *магистратуры* по направлению подготовки 43.04.02 Туризм, утвержденного приказом Министерства образования и науки Российской Федерации от 15.06.2017 гт № 556, учебного плана по основной профессиональной образовательной программе высшего образования - программы *магистратуры* по направлению подготовки 43.04.02 Туризм (далее – «ОПОП»).

Рабочая программа дисциплины (модуля) «Формирование инклюзивной среды для лиц с ОВЗ в различных организациях и учреждениях индустрии туризма» разработана рабочей группой в составе:

канд. геогр. наук, доцента Шевченко Е.М.

Рабочая программа дисциплины (модуля) обсуждена и утверждена на заседании кафедры Сервис-дизайна в индустрии туризма и гостеприимства
(наименование кафедры)

Протокол № 7 от «27» февраля 2024 года

Заведующий кафедрой
канд. геогр. наук, доцент



В.Ш. Хетагурова

(подпись)

СОДЕРЖАНИЕ

РАЗДЕЛ 1. ПАСПОРТ РАБОЧЕЙ ПРОГРАММЫ ДИСЦИПЛИНЫ (МОДУЛЯ)	4
1.1 Цель и задачи дисциплины (модуля).....	4
1.2 Планируемые результаты обучения по дисциплине (модулю) в рамках планируемых результатов освоения основной профессиональной образовательной программы высшего образования – программы магистратуры соотнесенные с установленными индикаторами достижения компетенций	4
РАЗДЕЛ 2. СТРУКТУРА И СОДЕРЖАНИЕ ДИСЦИПЛИНЫ (МОДУЛЯ)	5
2.1 Объем дисциплины (модуля), включая контактную работу обучающегося с педагогическими работниками и самостоятельную работу обучающегося	5
2.2. Учебно-тематический план дисциплины (модуля)	6
2.3. Содержание дисциплины (модуля).....	9
РАЗДЕЛ 3. УЧЕБНО-МЕТОДИЧЕСКОЕ ОБЕСПЕЧЕНИЕ САМОСТОЯТЕЛЬНОЙ РАБОТЫ ОБУЧАЮЩИХСЯ ПО ДИСЦИПЛИНЕ (МОДУЛЮ)	12
3.1. Виды самостоятельной работы обучающихся по дисциплине (модулю)	12
3.2. Задания для самостоятельной работы	14
3.3. Методические указания к самостоятельной работе по дисциплине (модулю)	17
РАЗДЕЛ 4. ОЦЕНОЧНЫЕ МАТЕРИАЛЫ ПО ДИСЦИПЛИНЕ (МОДУЛЮ)	19
4.1. Форма промежуточной аттестации обучающегося по дисциплине (модулю)	19
4.2. Оценочные материалы, определяющие процедуры оценивания знаний, умений, навыков и (или) опыта деятельности, характеризующих этапы формирования компетенций	19
4.2.1. Организационные основы применения балльно-рейтинговой системы оценки успеваемости обучающихся по дисциплине (модулю).....	19
4.2.2. Проведение текущего контроля успеваемости обучающихся по дисциплине (модулю) в соответствии с балльно-рейтинговой системой оценки успеваемости обучающегося	20
4.2.3. Проведение промежуточной аттестации обучающихся по дисциплине (модулю) в соответствии с балльно-рейтинговой системой оценки успеваемости обучающегося	21
4.3. Перечень заданий для проведения текущей и промежуточной оценки знаний, умений, навыков и (или) опыта деятельности, характеризующих этапы формирования компетенций.....	22
4.3.1. Оценочные материалы для проведения текущей аттестации и рубежного контроля, обучающихся по дисциплине (модулю)	22
4.3.2. Оценочные материалы для проведения промежуточной аттестации обучающихся по дисциплине (модулю).....	26
РАЗДЕЛ 5. УСЛОВИЯ РЕАЛИЗАЦИИ ДИСЦИПЛИНЫ (МОДУЛЯ)	27
5.1. Перечень основной и дополнительной учебной литературы для освоения дисциплины (модуля)	27
5.1.1. Основная литература.....	27
5.1.2. Дополнительная литература.....	Ошибка! Закладка не определена.
5.2 Перечень ресурсов информационно-коммуникационной сети «Интернет», необходимых для освоения дисциплины (модуля).....	28
5.3 Методические указания для обучающихся по освоению дисциплины (модуля).....	29
5.4 Информационно-технологическое обеспечение образовательного процесса по дисциплины (модуля).....	30
5.4.1. Средства информационных технологий	30
5.4.2. Лицензионное и свободно распространяемое программное обеспечение, в том числе отечественного производства:	30
5.4.3. Информационные справочные системы и профессиональные базы данных	30
5.5. Материально-техническое обеспечение образовательного процесса по дисциплине (модулю).....	31
5.6. Образовательные технологии	31
ЛИСТ РЕГИСТРАЦИИ ИЗМЕНЕНИЙ	32

РАЗДЕЛ 1. ПАСПОРТ РАБОЧЕЙ ПРОГРАММЫ ДИСЦИПЛИНЫ (МОДУЛЯ)

1.1 Цель и задачи дисциплины (модуля)

Цель дисциплины (модуля) заключается в получении обучающимися теоретических знаний об особенностях и технологиях инклюзивного взаимодействия, по развитию, реабилитации и социальной адаптации лиц с ограниченными возможностями здоровья, осуществлению психолого-педагогического сопровождения процессов их социализации, реализации просветительских программ, способствующих формированию в обществе толерантного отношения к лицам с ограниченными возможностями с последующим применением в профессиональной сфере.

Задачи дисциплины (модуля):

1. Изучение основ и специфики обслуживания лиц с ограниченными возможностями здоровья в сфере туризма и гостеприимства.
2. Выявление закономерностей взаимоотношений общества и лиц с ограниченными возможностями здоровья.
3. Формирование четкого представления о доступной среде и различных средствах ее построения и обеспечения.
4. Формирование знаний о доступности услуг для лиц с ОВЗ в сфере туризма.
5. Овладение приемами ведения просветительской работы в области инклюзивного взаимодействия в сфере туризма

1.2 Планируемые результаты обучения по дисциплине (модулю) в рамках планируемых результатов освоения основной профессиональной образовательной программы высшего образования – программы магистратуры соотнесенные с установленными индикаторами достижения компетенций

Процесс освоения дисциплины (модуля) направлен на формирование у обучающихся следующих компетенций ПК-1; ПК-3 в соответствии с учебным планом.

В результате освоения дисциплины (модуля) обучающийся должен демонстрировать следующие результаты:

Категория компетенций (при наличии)	Код компетенции Формулировка компетенции	Код и наименование индикатора достижения компетенции	Результаты обучения
Межкультурное взаимодействие	УК-5 Способен анализировать и учитывать разнообразие культур в процессе межкультурного взаимодействия	УК-5.1. Имеет представление о сущности и принципах анализа разнообразия культур в процессе межкультурного взаимодействия УК-5.2. Демонстрирует способность анализировать и учитывать разнообразие культур в процессе межкультурного взаимодействия. УК-5.3. Выстраивает социальное и профессиональное взаимодействие с учетом различия этических, религиозных и ценностных систем представителей различных культур.	<i>Знать: основы межкультурного взаимодействия</i> <i>Уметь: анализировать и учитывать разнообразие культур в процессе межкультурного взаимодействия</i> <i>Владеть: навыками выстраивания социального и профессионального взаимодействия с учетом различия этических, религиозных и ценностных систем представителей</i>

Стратегическое управление деятельностью предприятий сферы туризма	ПК-1 Способен реализовывать процесс государственного регулирования и управления сферой туризма на различных уровнях	ПК – 1.1. Разрабатывает мероприятия и организует процесс государственного регулирования и управления сферой туризма на различных уровнях ПК – 1.2. Реализует мероприятия по государственному регулированию и управлению сферой туризма на различных уровнях ПК – 1.3. Применяет различные технологии управления проектами в туризме ПК – 1.4. Осуществляет организационно-управленческие решения по развитию стратегически важных видов туризма	<i>Знать: социально-культурные практики работы с лицами с особыми потребностями</i> <i>Уметь: применять здоровьесберегающие практики в специализированных видах туризма</i>
---	---	--	--

РАЗДЕЛ 2. СТРУКТУРА И СОДЕРЖАНИЕ ДИСЦИПЛИНЫ (МОДУЛЯ)

2.1 Объем дисциплины (модуля), включая контактную работу обучающегося с педагогическими работниками и самостоятельную работу обучающегося

Общая трудоемкость дисциплины (модуля) составляет 2 зачетных единиц.

Очная форма обучения

Вид учебной работы	Всего часов	Семестры			
		1			
Контактная работа обучающихся с педагогическими работниками	36	36			
Лекционные занятия	20	20			
<i>из них: в форме практической подготовки</i>					
Практические занятия	16	16			
<i>из них: в форме практической подготовки</i>					
Консультации					
<i>из них: в форме практической подготовки</i>					
Самостоятельная работа обучающихся	27	27			
Контроль промежуточной аттестации	9	9			
Форма промежуточной аттестации	Зачёт с оценкой	Зачёт с оценкой			
ОБЪЕМ ДИСЦИПЛИНЫ (МОДУЛЯ) В ЧАСАХ	72	72			

Очно-заочная форма обучения

Вид учебной работы	Всего часов	Семестры			
		1			
Контактная работа обучающихся с педагогическими работниками	24	24			
Лекционные занятия	16	16			
<i>из них: в форме практической подготовки</i>					
Практические занятия	8	8			
<i>из них: в форме практической подготовки</i>					
Консультации					
<i>из них: в форме практической подготовки</i>					
Самостоятельная работа обучающихся	39	39			
Контроль промежуточной аттестации	9	9			
Форма промежуточной аттестации	Зачет с оценкой	Зачёт с оценкой			
ОБЪЕМ ДИСЦИПЛИНЫ (МОДУЛЯ) В ЧАСАХ	72	72			

Заочная форма обучения

Вид учебной работы	Всего часов	Курс 1			
		Сессия 1-2			
Контактная работа обучающихся с педагогическими работниками	8	8			
Лекционные занятия	4	4			
<i>из них: в форме практической подготовки</i>					
Практические занятия	4	4			
<i>из них: в форме практической подготовки</i>					
Консультации					
<i>из них: в форме практической подготовки</i>					
Самостоятельная работа обучающихся	60	60			
Контроль промежуточной аттестации	4	4			
Форма промежуточной аттестации	Зачёт с оценкой	Зачёт с оценкой			
ОБЪЕМ ДИСЦИПЛИНЫ (МОДУЛЯ) В ЧАСАХ	72	72			

2.2. Учебно-тематический план дисциплины (модуля)

Очной формы обучения

Раздел, тема	Виды учебной работы, академических часов		
	Всего	ельная	Контактная работа обучающихся с педагогическими работниками
		ая	

				Всего	Лекционные занятия <i>из них: в форме практической подготовки</i>	Практические занятия <i>из них: в форме практической подготовки</i>	Лабораторные занятия <i>из них: в форме практической подготовки</i>	Консультации <i>из них: в форме практической подготовки</i>
Модуль 1 (Семестр 1)								
Раздел 1. Услуги туризма и гостеприимства для лиц с ограниченными возможностями здоровья	28	10	18	10		8		
Тема 1.1. Характеристика лиц ОВЗ как потребителей услуг туризма и гостеприимства	14	5	9	5		4		
Тема 1.2. Технологии и факторы развития туризма для лиц с ОВЗ	14	5	9	5		4		
Раздел 2. Организация доступной и безбарьерной среды для лиц с ОВЗ в сфере туризма и гостеприимства	35	17	18	10		8		
Тема 2.1. Инфраструктура безбарьерной среды в туризме и гостеприимстве	19	10	9	5		4		
Тема 2.2. Современные требования к гостиничной инфраструктуре, транспорту с учетом задач безбарьерного туризма	16	7	9	5		4		
Контроль промежуточной аттестации (час)	9							
<i>Форма промежуточной аттестации (указать)</i>	Зачёт с оценкой							
Общий объем, часов	72	27	36	20		16		

Очно-заочной формы обучения

Раздел, тема	Виды учебной работы, академических часов	
	Всего	ельная ая
		Контактная работа обучающихся с педагогическими работниками

			Всего	Лекционные занятия <i>из них: в форме практической подготовки</i>	Практические занятия <i>из них: в форме практической подготовки</i>	Лабораторные занятия <i>из них: в форме практической подготовки</i>	Консультации <i>из них: в форме практической подготовки</i>
Модуль 1 (Семестр 5)							
Раздел 1. Услуги туризма и гостеприимства для лиц с ограниченными возможностями здоровья	32	20	12	8	4		
Тема 1.1. Характеристика лиц ОВЗ как потребителей услуг туризма и гостеприимства	16	10	6	4	2		
Тема 1.2. Технологии и факторы развития туризма для лиц с ОВЗ	16	10	6	4	2		
Раздел 2. Организация доступной и безбарьерной среды для лиц с ОВЗ в сфере туризма и гостеприимства	31	19	12	8	4		
Тема 2.1. Инфраструктура безбарьерной среды в туризме и гостеприимстве	16	10	6	4	2		
Тема 2.2. Современные требования к гостиничной инфраструктуре, транспорту с учетом задач безбарьерного туризма	15	9	6	4	2		
Контроль промежуточной аттестации (час)	9						
<i>Форма промежуточной аттестации (указать)</i>	Зачёт с оценкой						
Общий объем, часов	72	39	24	16	8		

Заочной формы обучения

Раздел, тема	Виды учебной работы, академических часов	
	Всего	Контактная работа обучающихся с педагогическими работниками
	ельная	

			Всего	Лекционные занятия из них: в форме практической подготовки	Практические занятия из них: в форме практической подготовки	Лабораторные занятия из них: в форме практической подготовки	Консультации из них: в форме практической подготовки
Модуль 1 (Курс 1 Сессия 1-2)							
Раздел 1. Услуги туризма и гостеприимства для лиц с ограниченными возможностями здоровья	34	30	4	2	2		
Тема 1.1. Характеристика лиц ОВЗ как потребителей услуг туризма и гостеприимства	17	15	2	1	1		
Тема 1.2. Технологии и факторы развития туризма для лиц с ОВЗ	17	15	2	1	1		
Раздел 2. Организация доступной и безбарьерной среды для лиц с ОВЗ в сфере туризма и гостеприимства	34	30	4	2	2		
Тема 2.1. Инфраструктура безбарьерной среды в туризме и гостеприимстве	17	15	2	1	1		
Тема 2.2. Современные требования к гостиничной инфраструктуре, транспорту с учетом задач безбарьерного туризма	17	15	2	1	1		
Контроль промежуточной аттестации (час)	4						
<i>Форма промежуточной аттестации (указать)</i>	Зачёт с оценкой						
Общий объем, часов	72	60	8	4	4		

2.3. Содержание дисциплины (модуля)

РАЗДЕЛ 1. УСЛУГИ ТУРИЗМА И ГОСТЕПРИИМСТВА ДЛЯ ЛИЦ С ОГРАНИЧЕННЫМИ ВОЗМОЖНОСТЯМИ ЗДОРОВЬЯ

Перечень изучаемых элементов содержания

Виды нарушений функций организма, приводящие к инвалидности, и вызываемые ими ограничения способности осуществлять социально-бытовую деятельность. Понятие «инвалидность», категории, классификации по нозологии. Эволюция отношения государства и общества к лицам с ОВЗ. Конвенция ООН о правах инвалидов – основные положения, касающиеся обеспечения доступности для инвалидов объектов социальной инфраструктуры и услуг. Этика общения с инвалидами. Действия персонала при оказании ситуационной помощи

различным группам инвалидов. Обзор законодательно-нормативной базы, регламентирующей оказание услуг и сопровождение инвалидов при посещении объектов, оказывающих услуги населению. Особые потребности лиц с ОВЗ при различных видах коммуникации и в различных коммуникативных ситуациях. Виды нарушений функций организма, приводящие к инвалидности, и вызываемые ими ограничения способности осуществлять социально-бытовую деятельность. Понятие «инвалидность», категории, классификации по нозологии. Эволюция отношения государства и общества к лицам с ОВЗ. Конвенция ООН о правах инвалидов – основные положения, касающиеся обеспечения доступности для инвалидов объектов социальной инфраструктуры и услуг. Этика общения с инвалидами. Действия персонала при оказании ситуационной помощи различным группам инвалидов. Обзор законодательно-нормативной базы, регламентирующей оказание услуг и сопровождение инвалидов при посещении объектов, оказывающих услуги населению. Особые потребности лиц с ОВЗ при различных видах коммуникации и в различных коммуникативных ситуациях.

Тема 1.1. Характеристика лиц ОВЗ как потребителей услуг туризма и гостеприимства

Перечень изучаемых элементов содержания

Виды нарушений функций организма, приводящие к инвалидности, и вызываемые ими ограничения способности осуществлять социально-бытовую деятельность. Понятие «инвалидность», категории, классификации по нозологии. Эволюция отношения государства и общества к лицам с ОВЗ. Конвенция ООН о правах инвалидов – основные положения, касающиеся обеспечения доступности для инвалидов объектов социальной инфраструктуры и услуг. Этика общения с инвалидами. Действия персонала при оказании ситуационной помощи различным группам инвалидов. Обзор законодательно-нормативной базы, регламентирующей оказание услуг и сопровождение инвалидов при посещении объектов, оказывающих услуги населению. Особые потребности лиц с ОВЗ при различных видах коммуникации и в различных коммуникативных ситуациях.

Тема 1.2. Технологии и факторы развития туризма для лиц с ОВЗ

Перечень изучаемых элементов содержания

Международные практики оказания услуг лицам с ОВЗ в сфере туризма и гостеприимства. Основные понятия, роль и значение инклюзивного туризма. Субъекты, обеспечивающие возможность услуг инклюзивного туризма. Понятие комфортных условий для путешествий туристов-инвалидов.

ПРАКТИЧЕСКОЕ ЗАДАНИЕ К РАЗДЕЛУ 1

Форма практического задания: реферат

Темы рефератов:

1. Всемирная программа действий в отношении инвалидов. Основные принципы Конвенции ООН о правах инвалидов.
2. Законодательно-нормативная база, регламентирующая оказание услуг и сопровождение инвалидов при посещении объектов, оказывающих услуги населению в сфере гостеприимства и туризма
3. Основы этики общения с инвалидами
4. Правила этикета при общении с инвалидами
5. Методы взаимодействия персонала при оказании ситуационной помощи различным группам инвалидов
6. Международные практики оказания услуг в сфере туризма и гостеприимства лицам с ОВЗ
7. Федеральная целевая государственная программа «Доступная среда» на 2011-2020 гг.
8. Правовые основы организации услуг для лиц с особыми потребностями в Российской Федерации. Федеральный закон «О социальной защите инвалидов в Российской Федерации»
9. Адаптация объектов социальной инфраструктуры и услуг в приоритетных сферах жизнедеятельности лиц с ОВЗ
10. Обзор общих практик работы с лицами ОВЗ.
11. Понятие туротерапия. Особенности участия лиц с ОВЗ в туристских мероприятиях.
12. Социальные туры и их отличительные особенности.
13. Система социального туризма в России.

14. Социально-психологические проблемы туристов с ограниченными возможностями при подготовке туристических мероприятий и пути их решения.
15. Специфические особенности подготовки туристических мероприятий с участием лиц с ограниченными возможностями и обеспечение безопасности.
16. Формы обслуживания людей инвалидов. Использование возможностей человека с ОВЗ.
17. Культура сервиса и морально-нравственный характер общения людей.
18. Прогрессивные формы общения. Инвалидность как социальный феномен.
19. Особенности организации и финансирования социального туризма.
20. Виды социального туризма. Организация финансирования социального туризма.
21. Подходы к санаторно-курортному лечению. Социальное страхование.
22. Психолого-когнитивные практики как здоровьесберегающие технологии. Творчество в практике работы с лицами с ОВЗ.
23. Менеджмент безопасности в адаптивной физической культуре, спорте и туризме лиц с отклонениями в состоянии здоровья. Основные факторы риска при возникновении чрезвычайных ситуаций у различных категорий лиц с нарушениями в состоянии здоровья. Обеспечение безопасности туристской деятельности лиц с отклонениями в состоянии здоровья.
24. Предупреждение и преодоление конфликтных ситуаций в обслуживании туристов из числа лиц с ОВЗ.
25. Стартапы в социально-культурной реабилитации инвалидов (СКРИ).

РУБЕЖНЫЙ КОНТРОЛЬ К РАЗДЕЛУ 1: форма рубежного контроля – аналитическое задание.

РАЗДЕЛ 2. ОРГАНИЗАЦИЯ ДОСТУПНОЙ И БЕЗБАРЬЕРНОЙ СРЕДЫ ДЛЯ ЛИЦ С ОВЗ В СФЕРЕ ТУРИЗМА И ГОСТЕПРИИМСТВА

Перечень изучаемых элементов содержания

Понятие доступной среды. Социально-исторические аспекты создания безбарьерной среды жизнедеятельности для лиц с ограниченными возможностями здоровья. Общие подходы к обеспечению доступности для инвалидов объектов социальной инфраструктуры и услуг. Виды доступности среды; связь между отклонениями в состоянии здоровья, особыми потребностями, способом реализации инклюзивных процессов и условиями доступности среды. Нормативно-правовая и организационная основа системы обеспечения доступности для лиц с ОВЗ на предприятиях, организациях и учреждениях в сфере туризма и гостеприимства. Технические средства обеспечения доступности для инвалидов объектов социальной инфраструктуры и услуг. Обеспечение доступности для лиц с ОВЗ пользования транспортом, услугами предприятий и организаций в сфере туризма и гостеприимства, услугами объектов общественного питания. Паспорт доступности.

Тема 2.1. Инфраструктура безбарьерной среды в туризме и гостеприимстве

Перечень изучаемых элементов содержания

Понятие доступной среды. Социально-исторические аспекты создания безбарьерной среды жизнедеятельности для лиц с ограниченными возможностями здоровья. Общие подходы к обеспечению доступности для инвалидов объектов социальной инфраструктуры и услуг. Виды доступности среды; связь между отклонениями в состоянии здоровья, особыми потребностями, способом реализации инклюзивных процессов и условиями доступности среды.

Тема 2.2. Современные требования к гостиничной инфраструктуре, транспорту с учетом задач безбарьерного туризма

Перечень изучаемых элементов содержания

Нормативно-правовая и организационная основа системы обеспечения доступности для лиц с ОВЗ на предприятиях, организациях и учреждениях в сфере туризма и гостеприимства. Технические средства обеспечения доступности для инвалидов объектов социальной инфраструктуры и услуг. Обеспечение доступности для лиц с ОВЗ пользования транспортом, услугами предприятий и организаций в сфере туризма и гостеприимства, услугами объектов общественного питания. Паспорт доступности.

ПРАКТИЧЕСКОЕ ЗАДАНИЕ К РАЗДЕЛУ 2

Форма практического задания: кейс-задание.

Вариант 1.

Провести обследование объекта по степени приспособленности для инвалидов объектов городской инфраструктуры, заполнить анкету доступности для инвалидов общественных зданий. На основании заполненной анкеты доступности с использованием формируется паспорт доступности объекта. Итогом выполнения кейс-задания является – разработка рекомендаций для администрации объекта (собственников, правообладателей) по повышению комфортности пребывания лиц с ОВЗ при посещении объекта (получении услуги). В качестве объекта выступает:

1. Гостиница
2. Ресторан
3. Экскурсионное бюро
4. Турагентство

В ходе обследования определяются:

- соответствие параметров элементов объекта и функциональных зон, обеспечивающих условия его доступности и предоставляемых услуг для инвалидов всех категорий условиям доступности, в том числе при оказании помощи инвалиду сотрудниками объекта или сопровождающим;
- рекомендации по адаптации основных функциональных зон объекта с последующим занесением этих данных в паспорт доступности объекта;
- разрабатывается план мероприятий по повышению значений показателей доступности для инвалидов объектов и услуг (дорожная карта).

Кроме того, определяется порядок сопровождения инвалидов с тяжелыми ограничениями в передвижении и ориентации и оказания им помощи в преодолении препятствий для обеспечения получения услуги (услуг) и помощи в чрезвычайных ситуациях. В соответствии с установленным порядком сопровождения вносятся изменения в административный регламент в части организации работы по обеспечению доступности услуг, сопровождению инвалидов и оказанию им необходимой помощи в преодолении препятствий; в должностные инструкции лиц, назначенных за ответственными за организацию работы по обеспечению доступности объектов и услуг, за сопровождение инвалидов и оказание им необходимой помощи.

Вариант 2.

– Подготовка информации об оказании услуг для лиц с ОВЗ для размещения в открытом информационном пространстве (на сайте объекта, на сайтах общественных объединений инвалидов, на информационных стендах и др.).

– Подготовка памяток для информирования по порядку сопровождения людей, пользующихся креслом-коляской, с нарушениями слуха, с потерей зрения, размещаемых на сайтах и информационных стендах объекта.

Вариант 3.

Обеспечение доступности для лиц с ограниченными возможностями здоровья услуг организаций общественного питания:

- переоснащение ресторана специализированным оборудованием для инвалидов;
- создание специализированного кафе;
- предоставление специализированного оборудования для инвалидов с различной нозологией;
- предложение услуг, обеспечивающих создание для посетителей с ограниченными возможностями повышенного уровня комфортности и высокую рентабельность предприятия.

РУБЕЖНЫЙ КОНТРОЛЬ К РАЗДЕЛУ 2: форма рубежного контроля – аналитическое задание.

РАЗДЕЛ 3. УЧЕБНО-МЕТОДИЧЕСКОЕ ОБЕСПЕЧЕНИЕ САМОСТОЯТЕЛЬНОЙ РАБОТЫ ОБУЧАЮЩИХСЯ ПО ДИСЦИПЛИНЕ (МОДУЛЮ)

3.1. Виды самостоятельной работы обучающихся по дисциплине (модулю)

Очной формы обучения

Раздел, тема	Количество часов	Вид самостоятельной работы
Модуль 1. (семестр 1)		
Раздел 1. Услуги туризма и гостеприимства для лиц с ограниченными возможностями здоровья	5	Подготовка реферата/эссе
	5	Самостоятельное изучение материала раздела
Раздел 2. Организация доступной и безбарьерной среды для лиц с ОВЗ в сфере туризма и гостеприимства	7	Подготовка реферата/эссе
	10	Самостоятельное изучение материала раздела
Общий объем по модулю/семестру, часов	27	
Общий объем по дисциплине (модулю), часов	27	

Очно-заочной формы обучения

Раздел, тема	Количество часов	Вид самостоятельной работы
Модуль 1. (семестр 1)		
Раздел 1. Услуги туризма и гостеприимства для лиц с ограниченными возможностями здоровья	10	Подготовка реферата/эссе
	10	Самостоятельное изучение материала раздела
Раздел 2. Организация доступной и безбарьерной среды для лиц с ОВЗ в сфере туризма и гостеприимства	9	Подготовка реферата/эссе
	10	Самостоятельное изучение материала раздела
Общий объем по модулю/семестру, часов	39	
Общий объем по дисциплине (модулю), часов	39	

Заочной формы обучения

Раздел, тема	Количество часов	Вид самостоятельной работы
Модуль 1. (курс 1 сессия 1-2)		
Раздел 1. Услуги туризма и гостеприимства для лиц с ограниченными возможностями здоровья	15	Подготовка реферата/эссе
	15	Самостоятельное изучение материала раздела
Раздел 2. Организация доступной и безбарьерной среды для лиц с ОВЗ в сфере туризма и гостеприимства	15	Подготовка реферата/эссе
	15	Самостоятельное изучение материала раздела
Общий объем по модулю/семестру, часов	60	
Общий объем по дисциплине (модулю), часов	60	

3.2. Задания для самостоятельной работы

Задания для самостоятельной работы к Разделу 1 Вопросы для самостоятельной работы к Разделу 1

1. Ситуация с инклюзией за рубежом и в России.
2. Лица с нарушениями слуха. Жестовая и тактильная речь людей с нарушением слуха, особенности, правовые аспекты и этикет общения через переводчика.
3. Особенности письменной речи глухих и слабослышащих; тактильная речь слепоглухих.
4. Лица с нарушениями зрения. Использование тифлосредств при письменной коммуникации и коммуникации через интернет людьми с нарушением зрения.
5. Особенности устной речи при дизартрии у лиц с ДЦП и другими неврологическими заболеваниями.
6. Лица с нарушениями речи. Особенности устной речи при наличии трахеостомы.
7. Оказание услуг лицам с задержкой психического развития, лицам с умственной отсталостью, лицам со сложными нарушениями развития, лицам с ранним детским аутизмом, лицам с синдромом дефицита внимания и гиперактивностью.
8. Качество лиц с особыми потребностями.
9. Содержание здоровьесберегающих технологий.
10. Основные понятия адаптации и реабилитации как технологий здоровьесбережения.
11. Рекреационные услуги для лиц с ОВЗ.
12. Природа как основа туристско-рекреационных услуг с ОВЗ.
13. Стартапы в социально-культурной реабилитации инвалидов.

Перечень тем рефератов/ эссе к Разделу 1:

1. Инвалидность как социальная проблема.
2. Структура и динамика инвалидности в России.
3. Специфика социально-психологического статуса и проблем инвалидов.
4. Стратегии разрешения проблем инвалидов и их взаимосвязь с успешностью реабилитации.
5. Классификация групп инвалидности и их характеристика. Классификация инвалидности по ВОЗ.
6. Потребности разных групп инвалидов.
7. Уровни социальной активности у инвалидов. Категории инвалидов в соответствии с антропометрическими и эргонометрическими признаками.
8. Социальная среда жизнедеятельности инвалидов и лиц с ограниченными возможностями.
9. Социально-психологические проблемы инвалидов: структура, анализ, закономерности влияния на успешность адаптации.
10. Психологические особенности лиц с особыми потребностями.
11. Виды инвалидности, их характеристика.
12. Посттравматическое стрессовое расстройство в результате инвалидности. Клинические симптомы ПТСР: немотивированная бдительность, «взрывная» реакция, притупленность эмоций, нарушения памяти и концентрации внимания. Депрессия.
13. Технологии работы с инвалидами в сфере услуг.
14. Особенности реабилитации двигательного аппарата.
15. Социально-средовая реабилитация инвалидов с нарушениями слуха.
16. Социальная реабилитация инвалидов с нарушениями зрения.
17. Социальная помощь семье и лицам с ограниченными возможностями.
18. Практика работы учреждений социального обслуживания инвалидов: отечественный и зарубежный опыт.
19. Гарантии соблюдения прав инвалидов в сфере обслуживания.
20. Законодательная ответственность гос. учреждений и общественных организаций, работающих с инвалидами.

21. Государственная социально-правовая защита детей-инвалидов. Международные и отечественные правовые нормы о защите детей-инвалидов и детей с психическими и физическими недостатками.
22. Особые права детей-инвалидов. Обслуживание детей-инвалидов. Нормативные акты.
23. Права инвалидов при получении услуг.
24. Законодательная ответственность учреждений, работающих с инвалидами.
25. Социальное положение лиц с ОВЗ в обществе. Микросоциальная среда инвалидности.

Литература для самостоятельного изучения к Разделу 1.

Основная литература

Мотышина, М. С. Менеджмент в социально-культурном сервисе и туризме : учебник для вузов / М. С. Мотышина, А. С. Большаков, В. И. Михайлов ; под редакцией М. С. Мотышиной. — 2-е изд., испр. и доп. — Москва : Издательство Юрайт, 2024. — 282 с. — (Высшее образование). — ISBN 978-5-534-10440-0. — Текст : электронный // Образовательная платформа Юрайт [сайт]. — URL: <https://urait.ru/bcode/541551>

Организация экскурсионной деятельности : учебник и практикум для вузов / Ж. В. Жираткова [и др.] ; под редакцией Т. В. Рассохиной. — 2-е изд., перераб. и доп. — Москва : Издательство Юрайт, 2024. — 262 с. — (Высшее образование). — ISBN 978-5-534-16991-1. — Текст : электронный // Образовательная платформа Юрайт [сайт]. — URL: <https://urait.ru/bcode/532168>

Суворова, Г. М. Безопасность в туризме : учебник для вузов / Г. М. Суворова. — Москва : Издательство Юрайт, 2024. — 397 с. — (Высшее образование). — ISBN 978-5-534-14404-8. — Текст : электронный // Образовательная платформа Юрайт [сайт]. — URL: <https://urait.ru/bcode/544239> (дата обращения: 11.02.2024).

Дополнительная литература

Фурьева, Т. В. Социализация и социальная адаптация лиц с инвалидностью : учебное пособие для вузов / Т. В. Фурьева. — 2-е изд., перераб. и доп. — Москва : Издательство Юрайт, 2024. — 189 с. — (Высшее образование). — ISBN 978-5-534-08278-4. — Текст : электронный // Образовательная платформа Юрайт [сайт]. — URL: <https://urait.ru/bcode/540071> (дата обращения: 11.02.2024).

Бураковская, Н. В. Обслуживание в гостиничном комплексе особых категорий клиентов : учебное пособие для вузов / Н. В. Бураковская, О. В. Лукина, Ю. Р. Солодовникова. — 2-е изд. — Москва : Издательство Юрайт, 2022 ; Омск : Изд-во ОмГТУ. — 98 с. — (Высшее образование). — ISBN 978-5-534-11735-6 (Издательство Юрайт). — ISBN 978-5-8149-2644-9 (Изд-во ОмГТУ). — Текст : электронный // Образовательная платформа Юрайт [сайт]. — URL: <https://urait.ru/bcode/495813> (дата обращения: 11.02.2024).

Зелинская, Д. И. Инвалидность детского населения России (современные правовые и медико-социальные процессы) : монография / Д. И. Зелинская, Р. Н. Терлецкая. — Москва : Издательство Юрайт, 2024. — 194 с. — (Актуальные монографии). — ISBN 978-5-534-11775-2. — Текст : электронный // Образовательная платформа Юрайт [сайт]. — URL: <https://urait.ru/bcode/542422> (дата обращения: 11.02.2024).

Основы социального предпринимательства : учебное пособие для вузов / Е. М. Белый [и др.] ; под редакцией Е. М. Белого. — 2-е изд., перераб. и доп. — Москва : Издательство Юрайт, 2024. — 188 с. — (Высшее образование). — ISBN 978-5-534-16407-7. — Текст : электронный // Образовательная платформа Юрайт [сайт]. — URL: <https://urait.ru/bcode/530954> (дата обращения: 11.02.2024).

Современные проблемы сервиса и туризма : журнал // Научная электронная библиотека eLIBRARY. - URL: https://elibrary.ru/title_about_new.asp?id=26229 (дата обращения: 09.02.2024). - Режим доступа: по подписке, для зарегистрир. пользователей.

Задания для самостоятельной работы к Разделу 2

Вопросы для самостоятельной работы к Разделу 2

1. Доступная информационная среда

2. Средства и технологии обеспечения доступности информации для людей с сенсорными нарушениями.
3. Средства и технологии обеспечения доступности информации для людей с сенсорными нарушениями.
4. История и современность туризма для лиц третьего возраста.
5. Правовые основы организации услуг для лиц с особыми потребностями в Российской Федерации.
6. Комплексная оценка и проектирование пространств туристских центров на основе принципов безбарьерного туризма.
7. Инновационные технологии, оборудование для организации путешествий для лиц с ОВЗ.
8. Подготовка специалистов для работы в туризме и гостеприимстве в сегменте лиц с особыми потребностями
9. Нормы и правила установки знаков доступности.
10. Международный опыт организации путешествий и событий для лиц с ОВЗ.

Перечень тем рефератов/ эссе к Разделу 2:

1. Безбарьерная (доступная) среда жизнедеятельности для лиц с ограниченными физическими возможностями: понятие, состояние, пути развития и совершенствования.
2. Знание элементов архитектурной доступности при получении услуг лицами с ОВЗ
3. Права лиц с ограниченными возможностями на безбарьерную среду и их нормативное правовое обеспечение.
4. Формирование безбарьерной среды для лиц с ограниченными возможностями.
5. Градостроительная среда: планировка и застройка городов, формирование жилых и рекреационных зон, объектов социальной инфраструктуры (спортивных и учреждения, учреждений здравоохранения и социального обслуживания населения и др.) с учетом потребностей и физических возможностей лиц с ограничениями жизнедеятельности.
6. Разработка и эксплуатация средств пассажирского и индивидуального транспорта инвалидов, средств информации и связи с учетом приспособления их для лиц с ограниченными возможностями.
7. Федеральное законодательство в сфере обеспечения безбарьерной среды жизнедеятельности лиц с ограниченными возможностями и его характеристика.
8. Состояние и перспективы развития доступной и комфортной среды для лиц с ограниченными физическими возможностями.
9. Нормативное правовое регулирование прав лиц с ограниченными возможностями на безбарьерную среду.
10. Государственные программы по развитию безбарьерной среды для лиц с ограничениями жизнедеятельности: цель и задачи, механизмы реализации, результаты.
11. Доступность зданий и сооружений для маломобильных групп населения.
12. Требования к уровню подготовки персонала. Сопровождение инвалидов на приеме в учреждении (организации) и при оказании им услуг.
13. Особенности общения с инвалидами, имеющими нарушение зрения или незрячими.
14. Особенности общения с инвалидами, имеющими нарушение слуха.
15. Виды барьеров при оказании услуг инвалидам.
16. Формы подачи информации для лиц с ОВЗ.
17. Инфраструктура безбарьерного туризма.
18. Сопровождение лиц с ОВЗ в туризме.
19. Здоровьесберегающие туристско-рекреационные технологии для лиц с ОВЗ.
20. Характеристика лиц с ОВЗ как потребителей услуг туризма и гостеприимства.
21. Технологии и факторы развития туризма для лиц с ОВЗ. Программы туров для лиц с ОВЗ.
22. Санаторно-курортные программы для лиц с ОВЗ.
23. Современные требования к гостиничной инфраструктуре, транспорту с учетом задач безбарьерного туризма.

24. Комплексная оценка и проектирование пространств туристских центров на основе принципов безбарьерного туризма.
25. Инновационные технологии, оборудование для организации путешествий для лиц с ОВЗ.

Литература для самостоятельного изучения к Разделу 2.

Основная литература

Мотышина, М. С. Менеджмент в социально-культурном сервисе и туризме : учебник для вузов / М. С. Мотышина, А. С. Большаков, В. И. Михайлов ; под редакцией М. С. Мотышиной. — 2-е изд., испр. и доп. — Москва : Издательство Юрайт, 2024. — 282 с. — (Высшее образование). — ISBN 978-5-534-10440-0. — Текст : электронный // Образовательная платформа Юрайт [сайт]. — URL: <https://urait.ru/bcode/541551>

Организация экскурсионной деятельности : учебник и практикум для вузов / Ж. В. Жираткова [и др.] ; под редакцией Т. В. Рассохиной. — 2-е изд., перераб. и доп. — Москва : Издательство Юрайт, 2024. — 262 с. — (Высшее образование). — ISBN 978-5-534-16991-1. — Текст : электронный // Образовательная платформа Юрайт [сайт]. — URL: <https://urait.ru/bcode/532168>

Суворова, Г. М. Безопасность в туризме : учебник для вузов / Г. М. Суворова. — Москва : Издательство Юрайт, 2024. — 397 с. — (Высшее образование). — ISBN 978-5-534-14404-8. — Текст : электронный // Образовательная платформа Юрайт [сайт]. — URL: <https://urait.ru/bcode/544239> (дата обращения: 11.02.2024).

Дополнительная литература

Фурьева, Т. В. Социализация и социальная адаптация лиц с инвалидностью : учебное пособие для вузов / Т. В. Фурьева. — 2-е изд., перераб. и доп. — Москва : Издательство Юрайт, 2024. — 189 с. — (Высшее образование). — ISBN 978-5-534-08278-4. — Текст : электронный // Образовательная платформа Юрайт [сайт]. — URL: <https://urait.ru/bcode/540071> (дата обращения: 11.02.2024).

Бураковская, Н. В. Обслуживание в гостиничном комплексе особых категорий клиентов : учебное пособие для вузов / Н. В. Бураковская, О. В. Лукина, Ю. Р. Солодовникова. — 2-е изд. — Москва : Издательство Юрайт, 2022 ; Омск : Изд-во ОмГТУ. — 98 с. — (Высшее образование). — ISBN 978-5-534-11735-6 (Издательство Юрайт). — ISBN 978-5-8149-2644-9 (Изд-во ОмГТУ). — Текст : электронный // Образовательная платформа Юрайт [сайт]. — URL: <https://urait.ru/bcode/495813> (дата обращения: 11.02.2024).

Зелинская, Д. И. Инвалидность детского населения России (современные правовые и медико-социальные процессы) : монография / Д. И. Зелинская, Р. Н. Терлецкая. — Москва : Издательство Юрайт, 2024. — 194 с. — (Актуальные монографии). — ISBN 978-5-534-11775-2. — Текст : электронный // Образовательная платформа Юрайт [сайт]. — URL: <https://urait.ru/bcode/542422> (дата обращения: 11.02.2024).

Основы социального предпринимательства : учебное пособие для вузов / Е. М. Белый [и др.] ; под редакцией Е. М. Белого. — 2-е изд., перераб. и доп. — Москва : Издательство Юрайт, 2024. — 188 с. — (Высшее образование). — ISBN 978-5-534-16407-7. — Текст : электронный // Образовательная платформа Юрайт [сайт]. — URL: <https://urait.ru/bcode/530954> (дата обращения: 11.02.2024).

Современные проблемы сервиса и туризма : журнал // Научная электронная библиотека eLIBRARY. - URL: https://elibrary.ru/title_about_new.asp?id=26229 (дата обращения: 09.02.2024). - Режим доступа: по подписке, для зарегистрир. пользователей.

3.3. Методические указания к самостоятельной работе по дисциплине (модулю)

Освоение слушателями программы предполагает изучение материалов дисциплин (модулей) в ходе самостоятельной работы.

Для успешного освоения дисциплины (модуля) и достижения поставленных целей необходимо внимательно ознакомиться с рабочей программой дисциплины (модуля), доступной в электронной информационно-образовательной среде РГСУ.

Следует обратить внимание на списки основной и дополнительной литературы, на предлагаемые преподавателем ресурсы информационно-телекоммуникационной сети Интернет. Эта информация необходима для самостоятельной работы обучающегося.

Для более углубленного изучения темы задания для самостоятельной работы рекомендуется выполнять параллельно с изучением данной темы. При выполнении заданий по возможности используйте наглядное представление материала.

Самостоятельная работа включает разнообразный комплекс видов и форм работы обучающихся.

Написание реферата (доклада).

Требования к структуре реферата (доклада):

Работа должна содержать систематизацию и краткое изложение материала из не менее 5-и литературных источников (монографий, научных статей и докладов) по выбранной теме.

Основные требования к оформлению:

Структура доклада (реферата): 1) титульный лист; 2) содержание (в нем последовательно указываются названия пунктов доклада (реферата), указываются страницы, с которых начинается каждый пункт); 3) введение (формулируется суть исследуемой проблемы, обосновывается выбор темы, определяются ее значимость и актуальность, указываются цель и задачи доклада (реферата), дается характеристика используемой литературы); 4) основная часть (каждый раздел ее доказательно раскрывает исследуемый вопрос); 5) выводы и заключение (подводятся итоги или делается обобщенный вывод по теме доклада (реферата)); 6) литература.

Доклад (реферат) оформляется на одной стороне листа белой бумаги формата А4 (210x297 мм). Интервал межстрочный - полуторный. Цвет шрифта - черный. Гарнитура шрифта основного текста - «Times New Roman» или аналогичная. Кегль (размер) от 12 до 14 пунктов. Размеры полей страницы (не менее): правое 10 мм, верхнее – 15 мм, нижнее – 20 мм, левое - 25 мм. Формат абзаца: полное выравнивание («по ширине»). Отступ красной строки одинаковый по всему тексту – 15 мм. Страницы должны быть пронумерованы с учётом титульного листа (на титульном листе номер страницы не ставится). В работах используются цитаты, статистические материалы. Эти данные оформляются в виде сносок (ссылок и примечаний). Внутритекстовые, подстрочные и затекстовые библиографические ссылки должны оформляться в соответствии с ГОСТ Р 7.0.5-2008 «Библиографическая ссылка». Общие требования и правила составления».

Реферат (доклад) сдается в бумажном и электронном виде (10 - 20 печатных страниц).

При проверке реферата (доклада) на антиплагиат - www.antiplagiat.ru - (более 50% заимствований) работа не принимается.

Выполнение тестовых заданий.

Тестовые задания содержат вопросы и 3-4 варианта ответа по базовым положениям изучаемой темы, составлены с расчетом на знания, полученные слушателями в процессе изучения темы.

Тестовые задания выполняются в письменной или электронной форме и сдаются преподавателю, ведущему дисциплину (модуль).

Написание реферата (эссе).

Эссе - вид самостоятельной исследовательской работы обучающихся, с целью углубления и закрепления теоретических знаний и освоения практических навыков. Цель эссе состоит в развитии самостоятельного творческого мышления и письменного изложения собственных мыслей. При написании эссе слушатель должен представить развернутый письменный ответ на теоретический или практический актуальный вопрос, объявленный преподавателем в аудитории непосредственно перед ее написанием. В процессе написания эссе разрешается пользоваться нормативно-правовыми актами, конспектом лекций (в печатном виде). Использование интернет-

ресурсов не допускается. Темы эссе преподаватель предлагает из числа тех, которые слушатели уже рассматривали на лекциях или семинарских занятиях, исходя из содержания заданий в составе оценочных средств. По решению преподавателя, в качестве темы эссе может быть выбрана одна или несколько тем, которые могут быть распределены между слушателями по желанию.

Эссе проводится письменно, по объему не более 3-х печатных листов.

Требования к оформлению эссе:

Эссе выполняется на компьютере (гарнитура Times New Roman, шрифт 14) через 1,5 интервала с полями: верхнее, нижнее – 2; правое – 3; левое – 1,5. Отступ первой строки абзаца – 1,25. Сноски – постраничные. Таблицы и рисунки встраиваются в текст работы. При этом обязательный заголовок таблицы надо размещать над табличным полем, а рисунки сопровождать подрисуночными подписями. При включении в эссе нескольких таблиц и/или рисунков их нумерация обязательна. Обязательна и нумерация страниц. Их целесообразно проставлять внизу страницы – по середине или в правом углу. Номер страницы не ставится на титульном листе, но в общее число страниц он включается. Объем эссе, без учета приложений, не должен превышать 5 страниц. Значительное превышение установленного объема является недостатком работы и указывает на то, что слушатель не сумел отобрать и переработать необходимый материал.

Работа должна содержать собственные умозаключения по сути поставленной проблемы, включать самостоятельно проведенный анализ по сути этой проблемы, выводы, обобщающие авторскую позицию по поставленной проблеме.

РАЗДЕЛ 4. ОЦЕНОЧНЫЕ МАТЕРИАЛЫ ПО ДИСЦИПЛИНЕ (МОДУЛЮ)

4.1. Форма промежуточной аттестации обучающегося по дисциплине (модулю)

Контрольным мероприятием промежуточной аттестации обучающихся по дисциплине (модулю) является **Зачёт с оценкой**, которые проводятся в **устной** форме.

4.2. Оценочные материалы, определяющие процедуры оценивания знаний, умений, навыков и (или) опыта деятельности, характеризующих этапы формирования компетенций

4.2.1. Организационные основы применения балльно-рейтинговой системы оценки успеваемости обучающихся по дисциплине (модулю)

Оценка качества освоения обучающимися дисциплины (модуля) реализуется в формате балльно-рейтинговой системы оценки успеваемости обучающихся (БРСО).

БРСО в ходе текущего контроля успеваемости и промежуточной аттестации осуществляется по 100-балльной шкале.

Академический рейтинг обучающегося по дисциплине (модулю) складывается из результатов:

- текущего контроля успеваемости (максимальный текущий рейтинг обучающегося 80 рейтинговых баллов;
- промежуточной аттестации (максимальный рубежный рейтинг обучающегося 20 рейтинговых баллов.

Условия оценки освоения обучающимся дисциплины (модуля) в формате БРСО доводятся преподавателем до сведения обучающихся на первом учебном занятии, а также размещены в свободном доступе в электронной информационно-образовательной среде Университета.

4.2.2. Проведение текущего контроля успеваемости обучающихся по дисциплине (модулю) в соответствии с балльно-рейтинговой системой оценки успеваемости обучающегося

В течение учебного семестра до промежуточной аттестации на основании утвержденной рабочей программы дисциплины (модуля) формируется текущий рейтинг обучающегося. Текущий рейтинг обучающегося складывается как сумма рейтинговых баллов, полученных им в течение учебного семестра по всем видам учебных занятий по дисциплине (модулю).

В процессе текущего контроля оцениваются следующие действия обучающегося, направленные на освоение компетенций в рамках изучения учебной дисциплины:

– академическая активность (посещаемость учебных занятий, самостоятельное изучение содержания учебной дисциплины в электронной информационно-образовательной среде, соблюдение сроков сдачи практических заданий и текущих контрольных мероприятий и др.);

– выполнение и сдача текущих и итогового практических заданий (эссе, рефераты, творческие задания, кейс-задания, лабораторные работы, расчетные задания и др., активное участие в групповых интерактивных занятиях (дискуссии, WiKi-проекты и др.), защита проектов и др.);

– прохождение рубежей текущего контроля, включая соблюдение графика их прохождения в электронной информационно-образовательной среде.

Для планирования расчета текущего рейтинга обучающегося используются следующие пропорции:

Вид учебного действия	Максимальная рейтинговая оценка, баллов
академическая активность	10
практические задания	40
<i>из них: текущие практические задания</i>	20
<i>итоговое практическое задание</i>	20
рубежи текущего контроля	30
ИТОГО:	80

В течение учебного семестра по дисциплине (модулю) обучающимся должен быть накоплен текущий рейтинг не менее 52 рейтинговых баллов (65% от максимального значения текущего рейтинга).

Необходимыми условиями допуска обучающегося к промежуточной аттестации по дисциплине являются положительное прохождение обучающимся не менее 65% рубежей текущего контроля с накоплением не менее 65% максимального рейтингового балла за каждый рубеж текущего контроля и положительное выполнение итогового практического задания с накоплением не менее 65% максимального рейтингового балла, установленного за итоговое практическое задание.

Невыполнение вышеуказанных условий является текущей академической задолженностью, которая должна быть ликвидирована обучающимся до контрольного мероприятия промежуточной аттестации.

Сведения о наличии у обучающихся текущей академической задолженности, сроках и порядке добора рейтинговых баллов для её ликвидации доводятся до обучающихся педагогическим работником.

В случае неликвидации текущей академической задолженности, педагогический работник обязан во время контрольного мероприятия промежуточной аттестации поставить обучающемуся 0 рейтинговых баллов. В этом случае ликвидация текущей академической задолженности возможна в периоды проведения повторной промежуточной аттестации.

4.2.3. Проведение промежуточной аттестации обучающихся по дисциплине (модулю) в соответствии с балльно-рейтинговой системой оценки успеваемости обучающегося

Промежуточная аттестация по дисциплине (модулю) проводится в соответствии с Положением о промежуточной аттестации обучающихся по основным профессиональным образовательным программам в Российском государственном социальном университете и Положением о балльно-рейтинговой системе оценки успеваемости обучающихся по основным профессиональным образовательным программам в Российском государственном социальном университете в действующей редакции.

На промежуточную аттестацию отводится 20 рейтинговых баллов.

Ответы обучающегося на контрольном мероприятии промежуточной аттестации оцениваются педагогическим работником по 20 - балльной шкале, а итоговая оценка по дисциплине (модулю) выставляется по пятибалльной системе для зачёта с оценкой.

Критерии выставления оценки определяются Положением о балльно-рейтинговой системе оценки успеваемости обучающихся по основным профессиональным образовательным программам высшего образования - программам бакалавриата, программам специалитета, программам магистратуры в Российском государственном социальном университете.

В процессе определения рубежного рейтинга обучающегося используется следующая шкала:

Рубежный рейтинг	Критерии оценки освоения обучающимся учебной дисциплины в ходе контрольных мероприятий промежуточной аттестации
19-20 рейтинговых баллов	обучающийся глубоко и прочно усвоил программный материал, исчерпывающе, последовательно, грамотно и логически стройно его излагает, тесно увязывает с задачами и будущей деятельностью, не затрудняется с ответом при видоизменении задания, свободно справляется с задачами и практическими заданиями, правильно обосновывает принятые решения, умеет самостоятельно обобщать и излагать материал, не допуская ошибок
16-18 рейтинговых баллов	обучающийся твердо знает программный материал, грамотно и по существу излагает его, не допуская существенных неточностей в ответе на вопрос, может правильно применять теоретические положения и владеет необходимыми умениями и навыками при выполнении практических заданий
13-15 рейтинговых баллов	обучающийся освоил основной материал, но не знает отдельных деталей, допускает неточности, недостаточно правильные формулировки, нарушает последовательность в изложении программного материала и испытывает затруднения в выполнении практических заданий
1-12 рейтинговых баллов	обучающийся не знает значительной части программного материала, допускает существенные ошибки, с большими затруднениями выполняет практические задания
0 рейтинговых баллов	не аттестован

4.3. Перечень заданий для проведения текущей и промежуточной оценки знаний, умений, навыков и (или) опыта деятельности, характеризующих этапы формирования компетенций

4.3.1. Оценочные материалы для проведения текущей аттестации и рубежного контроля, обучающихся по дисциплине (модулю)

Перечень вопросов рубежного контроля и текущей аттестации

№ п/п	Контролируемые разделы (темы), дисциплины	Код контролируемой компетенции	Форма рубежного контроля	Вопросы/задания рубежного контроля
1	Раздел 1. Услуги туризма и гостеприимства для лиц с ограниченными возможностями здоровья	УК-5	Аналитическое задание	<p>Охарактеризуйте международные практики оказания услуг в сфере туризма и гостеприимства лицам с ОВЗ.</p> <p>Охарактеризуйте Федеральную целевую государственную программу «Доступная среда» на 2011-2020 гг. Дайте оценку ее реализации.</p> <p>Правовые основы организации услуг для лиц с особыми потребностями в Российской Федерации. Федеральный закон «О социальной защите инвалидов в Российской Федерации»</p> <p>Адаптация объектов социальной инфраструктуры и услуг в приоритетных сферах жизнедеятельности лиц с ОВЗ</p> <p>Сделайте обзор общих практик работы с лицами ОВЗ.</p> <p>Назовите специфические особенности подготовки туристических мероприятий с участием лиц с ограниченными возможностями и обеспечение безопасности.</p> <p>Виды социального туризма. Организация финансирования социального туризма.</p> <p>Охарактеризуйте нормативно-правовую и организационную основы системы обеспечения доступности для лиц с ОВЗ на предприятиях, организациях и учреждениях в сфере туризма и гостеприимства.</p> <p>Общие подходы к обеспечению доступности для инвалидов объектов социальной инфраструктуры и услуг.</p> <p>Перечислите виды доступности среды.</p> <p>Формы обслуживания людей инвалидов. Использование возможностей человека с ОВЗ.</p> <p>Психолого-когнитивные практики как здоровьесберегающие технологии. Творчество в практике работы с лицами с ОВЗ.</p>

				<p>Обеспечение безопасности туристской деятельности лиц с отклонениями в состоянии здоровья.</p> <p>Дайте рекомендации о предупреждении и преодолении конфликтных ситуаций в обслуживании туристов из числа лиц с ОВЗ.</p> <p>Социально-исторические аспекты создания безбарьерной среды жизнедеятельности для лиц с ограниченными возможностями здоровья. Какова связь между отклонениями в состоянии здоровья, особыми потребностями, способом реализации инклюзивных процессов и условиями доступности среды?</p> <p>Приведите примеры технических средств обеспечения доступности для инвалидов объектов социальной инфраструктуры и услуг.</p> <p>Обеспечение доступности для лиц с ОВЗ пользования транспортом, услугами предприятий и организаций в сфере туризма и гостеприимства, услугами объектов общественного питания.</p>
		ПК-1	Аналитическое задание	<p>Перечислите виды нарушений функций организма, приводящие к инвалидности, и вызываемые ими ограничения способности осуществлять социально-бытовую деятельность.</p> <p>Перечислите действия персонала при оказании ситуационной помощи различным группам инвалидов.</p> <p>Охарактеризуйте особые потребности лиц с ОВЗ при различных видах коммуникации и в различных коммуникативных ситуациях.</p> <p>Правила этикета при общении с инвалидами.</p> <p>Каковы методы взаимодействия персонала при оказании ситуационной помощи различным группам инвалидов?</p> <p>Приведите примеры видов барьеров при оказании услуг инвалидам.</p> <p>Что понимается под разработкой и эксплуатацией средств пассажирского и индивидуального транспорта инвалидов?</p> <p>Что понимается под разработкой средств информации и связи с учетом приспособления их для лиц с ограниченными возможностями?</p> <p>Что понимается под реабилитацией инвалидов, каковы цели и средства реабилитации?</p>

2.	Раздел 2. Организация доступной и безбарьерной среды для лиц с ОВЗ в сфере туризма и гостеприимства	ПК-1	Аналитическое задание	<p>Назовите и охарактеризуйте государственные программы по развитию безбарьерной среды для лиц с ограничениями жизнедеятельности: цель и задачи, механизмы реализации, результаты.</p> <p>Охарактеризуйте участие общественности в решении проблем инвалидов. Приведите примеры.</p> <p>Особенности организации и финансирования социального туризма.</p>
УК-5		Аналитическое задание	<p>Каковы могут быть формы подачи информации для лиц с ОВЗ?</p> <p>Что понимается под культурой сервиса и морально-нравственным характером общения людей?</p> <p>Дайте характеристику лиц с ОВЗ как потребителей услуг туризма и гостеприимства. Приведите пример программы туров для лиц с ОВЗ.</p> <p>Дайте характеристику санаторно-курортным программам для лиц с ОВЗ.</p> <p>Каковы современные требования к гостиничной инфраструктуре, транспорту с учетом задач безбарьерного туризма?</p> <p>Что понимается под комплексной оценкой и проектированием пространств туристских центров на основе принципов безбарьерного туризма?</p> <p>Приведите пример инновационных технологий, оборудования для организации путешествий для лиц с ОВЗ.</p> <p>Что такое паспорт доступности. Дайте его характеристику.</p> <p>Безбарьерная (доступная) среда жизнедеятельности для лиц с ограниченными физическими возможностями: понятие, состояние, пути развития и совершенствования.</p> <p>Назовите элементы архитектурной доступности при получении услуг лицами с ОВЗ</p> <p>Охарактеризуйте современное состояние и перспективы развития доступной и комфортной среды для лиц с ограниченными физическими возможностями.</p> <p>Что понимается под доступностью зданий и сооружений для маломобильных групп населения?</p> <p>Каковы требования к уровню подготовки персонала для работы с лицами с ОВЗ в сфере гостеприимства?</p> <p>Охарактеризуйте сопровождение инвалидов при заселении в гостиницу и при оказании им услуг?</p> <p>Охарактеризуйте особенности общения с инвалидами, имеющими нарушение зрения или незрячими.</p> <p>Охарактеризуйте особенностями общения с инвалидами, имеющими нарушение слуха.</p>	

				<p>Опишите сопровождение лиц с ОВЗ в сфере гостеприимства и туризма. Что такое здоровьесберегающие туристско-рекреационные технологии для лиц с ОВЗ?</p>
--	--	--	--	--

4.3.2. Оценочные материалы для проведения промежуточной аттестации обучающихся по дисциплине (модулю)

Вопросы/задания для проведения промежуточной аттестации обучающихся по дисциплине (модулю)

Коды контролируемой компетенций	Вопросы /задания
УК-5	<p>Понятие «инвалидность», категории, классификации по нозологии.</p> <p>Эволюция отношения государства и общества к лицам с ОВЗ.</p> <p>Конвенция ООН о правах инвалидов – основные положения, касающиеся обеспечения доступности для инвалидов объектов социальной инфраструктуры и услуг.</p> <p>Обзор законодательно-нормативной базы, регламентирующей оказание услуг и сопровождение инвалидов при посещении объектов, оказывающих услуги населению.</p> <p>Международные практики оказания услуг лицам с ОВЗ в сфере туризма и гостеприимства.</p> <p>Основные понятия, роль и значение социального туризма.</p> <p>Субъекты, обеспечивающие возможность услуг социального туризма.</p> <p>Ситуация с инклюзией за рубежом и в России.</p> <p>Международные практики оказания услуг в сфере туризма и гостеприимства лицам с ОВЗ</p> <p>Правовые основы организации услуг для лиц с особыми потребностями в Российской Федерации. Федеральный закон «О социальной защите инвалидов в Российской Федерации»</p> <p>Подходы к санаторно-курортному лечению. Социальное страхование.</p> <p>Психолого-когнитивные практики как здоровьесберегающие технологии.</p> <p>Творчество в практике работы с лицами с ОВЗ.</p> <p>Понятие доступной среды.</p> <p>Социально-исторические аспекты создания безбарьерной среды жизнедеятельности для лиц с ограниченными возможностями здоровья.</p> <p>Общие подходы к обеспечению доступности для инвалидов объектов социальной инфраструктуры и услуг.</p> <p>Виды доступности среды; связь между отклонениями в состоянии здоровья, особыми потребностями, способом реализации инклюзивных процессов и условиями доступности среды.</p> <p>Нормативно-правовая и организационная основа системы обеспечения доступности для лиц с ОВЗ на предприятиях, организациях и учреждениях в сфере туризма и гостеприимства.</p> <p>Обеспечение доступности для лиц с ОВЗ пользования транспортом, услугами предприятий и организаций в сфере туризма и гостеприимства, услугами объектов общественного питания.</p> <p>Безбарьерная (доступная) среда жизнедеятельности для лиц с ограниченными физическими возможностями: понятие, состояние, пути развития и совершенствования.</p> <p>Формирование безбарьерной среды для лиц с ограниченными возможностями.</p> <p>Федеральное законодательство в сфере обеспечения безбарьерной среды жизнедеятельности лиц с ограниченными возможностями и его характеристика.</p>

ПК-1	<p>Понятие комфортных условий для путешествий туристов-инвалидов. Лица с нарушениями слуха. Жестовая и тактильная речь людей с нарушением слуха, особенности, правовые аспекты и этикет общения через переводчика. Особенности письменной речи глухих и слабослышащих; тактильная речь слепоглухих.</p> <p>Лица с нарушениями зрения. Использование тифлосредств при письменной коммуникации и коммуникации через интернет людьми с нарушением зрения.</p> <p>Особенности устной речи при дизартрии у лиц с ДЦП и другими неврологическими заболеваниями.</p> <p>Лица с нарушениями речи. Особенности устной речи при наличии трахеостомы.</p> <p>Оказание услуг лицам с задержкой психического развития, лицам с умственной отсталостью, лицам со сложными нарушениями развития, лицам с ранним детским аутизмом, лицам с синдромом дефицита внимания и гиперактивностью.</p> <p>Этика общения с инвалидами.</p> <p>Основные понятия и определения туризма для людей с ОВЗ.</p> <p>Правила этикета при общении с инвалидами</p> <p>Методы взаимодействия персонала при оказании ситуационной помощи различным группам инвалидов</p> <p>Адаптация объектов социальной инфраструктуры и услуг в приоритетных сферах жизнедеятельности лиц с ОВЗ</p> <p>Понятие туротерапии. Особенности участия лиц с ОВЗ в туристских мероприятиях.</p> <p>Социальные туры и их отличительные особенности.</p> <p>Система социального туризма в России.</p> <p>Культура сервиса и морально-нравственный характер общения людей. Прогрессивные формы общения. Инвалидность как социальный феномен. Особенности организации и финансирования социального туризма. Виды социального туризма. Организация финансирования социального туризма.</p> <p>Социально-психологические проблемы туристов с ограниченными возможностями при подготовке туристических мероприятий и пути их решения.</p> <p>Формы обслуживания людей инвалидов. Использование возможностей человека с ОВЗ.</p> <p>Нормативное правовое регулирование прав лиц с ограниченными возможностями на безбарьерную среду.</p> <p>Доступность зданий и сооружений для маломобильных групп населения. Градостроительная среда: планировка и застройка городов, формирование жилых и рекреационных зон, объектов социальной инфраструктуры (спортивных и учреждений, учреждений здравоохранения и социального обслуживания населения и др.) с учетом потребностей и физических</p> <p>Стартапы в социально-культурной реабилитации инвалидов (СКРИ). возможностей лиц с ограничениями жизнедеятельности.</p> <p>Менеджмент безопасности в адаптивной физической культуре, спорте и туризме лиц с отклонениями в состоянии здоровья.</p> <p>Инфраструктура безбарьерного туризма.</p>
------	--

РАЗДЕЛ 5. УСЛОВИЯ РЕАЛИЗАЦИИ ДИСЦИПЛИНЫ (МОДУЛЯ)

5.1. Перечень основной и дополнительной учебной литературы для освоения дисциплины (модуля)

5.1.1. Основная литература

1. Мотышина, М. С. Менеджмент в социально-культурном сервисе и туризме : учебник для вузов / М. С. Мотышина, А. С. Большаков, В. И. Михайлов ; под редакцией М. С. Мотышиной. — 2-е изд., испр. и доп. — Москва : Издательство Юрайт, 2024. — 282 с. — (Высшее образование). — ISBN 978-5-534-10440-0. — Текст : электронный // Образовательная платформа Юрайт [сайт]. — URL: <https://urait.ru/bcode/541551>

2. Организация экскурсионной деятельности : учебник и практикум для вузов / Ж. В. Жираткова [и др.] ; под редакцией Т. В. Рассохиной. — 2-е изд., перераб. и доп. — Москва : Издательство Юрайт, 2024. — 262 с. — (Высшее образование). — ISBN 978-5-534-16991-1. — Текст : электронный // Образовательная платформа Юрайт [сайт]. — URL: <https://urait.ru/bcode/532168>

3. Суворова, Г. М. Безопасность в туризме : учебник для вузов / Г. М. Суворова. — Москва : Издательство Юрайт, 2024. — 397 с. — (Высшее образование). — ISBN 978-5-534-14404-8. — Текст : электронный // Образовательная платформа Юрайт [сайт]. — URL: <https://urait.ru/bcode/544239> (дата обращения: 11.02.2024).

5.1.2 Дополнительная литература

1. Фуряева, Т. В. Социализация и социальная адаптация лиц с инвалидностью : учебное пособие для вузов / Т. В. Фуряева. — 2-е изд., перераб. и доп. — Москва : Издательство Юрайт, 2024. — 189 с. — (Высшее образование). — ISBN 978-5-534-08278-4. — Текст : электронный // Образовательная платформа Юрайт [сайт]. — URL: <https://urait.ru/bcode/540071> (дата обращения: 11.02.2024).

2. Бураковская, Н. В. Обслуживание в гостиничном комплексе особых категорий клиентов : учебное пособие для вузов / Н. В. Бураковская, О. В. Лукина, Ю. Р. Солодовникова. — 2-е изд. — Москва : Издательство Юрайт, 2022 ; Омск : Изд-во ОмГТУ. — 98 с. — (Высшее образование). — ISBN 978-5-534-11735-6 (Издательство Юрайт). — ISBN 978-5-8149-2644-9 (Изд-во ОмГТУ). — Текст : электронный // Образовательная платформа Юрайт [сайт]. — URL: <https://urait.ru/bcode/495813> (дата обращения: 11.02.2024).

3. Зелинская, Д. И. Инвалидность детского населения России (современные правовые и медико-социальные процессы) : монография / Д. И. Зелинская, Р. Н. Терлецкая. — Москва : Издательство Юрайт, 2024. — 194 с. — (Актуальные монографии). — ISBN 978-5-534-11775-2. — Текст : электронный // Образовательная платформа Юрайт [сайт]. — URL: <https://urait.ru/bcode/542422> (дата обращения: 11.02.2024).

4. Современные проблемы сервиса и туризма : журнал // Научная электронная библиотека eLIBRARY. - URL: https://elibrary.ru/title_about_new.asp?id=26229 (дата обращения: 09.02.2024). - Режим доступа: по подписке, для зарегистрир. пользователей.

5.2 Перечень ресурсов информационно-коммуникационной сети «Интернет», необходимых для освоения дисциплины (модуля)

№№	Название электронного ресурса	Описание электронного ресурса	Используемый для работы адрес
1.	ЭБС «Университетская библиотека онлайн»	Электронная библиотека, обеспечивающая доступ высших и средних учебных заведений, публичных библиотек и корпоративных пользователей к наиболее востребованным материалам по всем отраслям знаний от ведущих российских издательств	http://biblioclub.ru/
2.	Научная электронная библиотека eLIBRARY.ru	Крупнейший российский информационно-аналитический портал в области науки, технологии, медицины и образования, содержащий рефераты и полные тексты более 34 млн научных публикаций и патентов	http://elibrary.ru/
3.	Образовательная платформа Юрайт	Электронно-библиотечная система для ВУЗов, ССУЗов, обеспечивающая доступ к	https://urait.ru/

		учебникам, учебной и методической литературе по различным дисциплинам.	
4.	База данных "EastView"	Полнотекстовая база данных периодических изданий	https://dlib.eastview.com
5.	Электронная библиотека "Grebennikon"	Библиотека предоставляет доступ более чем к 30 журналам, выпускаемых Издательским домом "Гребенников".	https://grebennikon.ru/

5.3 Методические указания для обучающихся по освоению дисциплины (модуля)

Освоение обучающимся дисциплины (модуля) предполагает изучение материалов дисциплины (модуля) на аудиторных занятиях и в ходе самостоятельной работы. Аудиторные занятия проходят в форме лекций, семинаров, практических и лабораторных занятий.

При подготовке к аудиторным занятиям необходимо помнить особенности каждой формы его проведения.

Подготовка к учебному занятию лекционного типа заключается в следующем.

С целью обеспечения успешного обучения обучающийся должен готовиться к лекции, поскольку она является важнейшей формой организации учебного процесса, поскольку:

- знакомит с новым учебным материалом;
- разъясняет учебные элементы, трудные для понимания;
- систематизирует учебный материал;
- ориентирует в учебном процессе.

С этой целью:

- внимательно прочитайте материал предыдущей лекции;
- ознакомьтесь с учебным материалом по учебнику и учебным пособиям с темой прочитанной лекции;
- внесите дополнения к полученным ранее знаниям по теме лекции на полях лекционной тетради;
- запишите возможные вопросы, которые вы зададите лектору на лекции по материалу изученной лекции;
- постарайтесь уяснить место изучаемой темы в своей подготовке;
- узнайте тему предстоящей лекции (по тематическому плану, по информации лектора) и запишите информацию, которой вы владеете по данному вопросу.

Подготовка к занятию семинарского типа

При подготовке и работе во время проведения лабораторных работ и занятий семинарского типа следует обратить внимание на следующие моменты: на процесс предварительной подготовки, на работу во время занятия, обработку полученных результатов, исправление полученных замечаний.

Предварительная подготовка к учебному занятию семинарского типа заключается в изучении теоретического материала в отведенное для самостоятельной работы время, ознакомление с инструктивными материалами с целью осознания задач практического занятия, техники безопасности при работе с приборами, веществами.

Работа во время проведения учебного занятия семинарского типа включает:

- консультирование студентов преподавателями и вспомогательным персоналом с целью предоставления исчерпывающей информации, необходимой для самостоятельного выполнения предложенных преподавателем задач, ознакомление с правилами техники безопасности при работе в лаборатории;

– самостоятельное выполнение заданий согласно обозначенной учебной программой тематики.

Обработка, обобщение полученных результатов лабораторной работы проводится обучающимися самостоятельно или под руководством преподавателя (в зависимости от степени сложности поставленных задач). В результате оформляется индивидуальный отчет. Подготовленная к сдаче на контроль и оценку работа сдается преподавателю. Форма отчетности может быть письменная, устная или две одновременно. Главным результатом в данном случае служит получение положительной оценки по каждой лабораторной работе/практическому занятию. Это является необходимым условием при проведении рубежного контроля и допуска к зачету с оценкой. При получении неудовлетворительных результатов обучающийся имеет право в дополнительное время пересдать преподавателю работу до проведения промежуточной аттестации.

5.4 Информационно-технологическое обеспечение образовательного процесса по дисциплины (модуля)

5.4.1. Средства информационных технологий

1. Персональные компьютеры;
2. Средства доступа в Интернет;
3. Проектор.

5.4.2. Лицензионное и свободно распространяемое программное обеспечение, в том числе отечественного производства:

1. Операционная система: Astra Linux SE
2. Пакет офисных программ: LibreOffice
3. Справочная система Консультант+
4. Okular или Acrobat Reader DC
5. Ark или 7-zip
6. User Gate
7. TrueConf (client)

5.4.3. Информационные справочные системы и профессиональные базы данных

№№	Название электронного ресурса	Описание электронного ресурса	Используемый для работы адрес
1.	ЭБС «Университетская библиотека онлайн»	Электронная библиотека, обеспечивающая доступ высших и средних учебных заведений, публичных библиотек и корпоративных пользователей к наиболее востребованным материалам по всем отраслям знаний от ведущих российских издательств	http://biblioclub.ru/
2.	Научная электронная библиотека eLIBRARY.ru	Крупнейший российский информационно-аналитический портал в области науки, технологии, медицины и образования, содержащий рефераты и полные тексты более 34 млн научных публикаций и патентов	http://elibrary.ru/
3.	Образовательная платформа Юрайт	Электронно-библиотечная система для ВУЗов, ССУЗов, обеспечивающая доступ к	https://urait.ru/

		учебникам, учебной и методической литературе по различным дисциплинам.	
4.	База данных "EastView"	Полнотекстовая база данных периодических изданий	https://dlib.eastview.com
5.	Электронная библиотека "Grebennikon"	Библиотека предоставляет доступ более чем к 30 журналам, выпускаемых Издательским домом "Гребенников".	https://grebennikon.ru/

5.5. Материально-техническое обеспечение образовательного процесса по дисциплине (модулю)

Для изучения дисциплины (модуля) используются:

Учебная аудитория для лекционных занятий оснащена специализированной мебелью (стол для преподавателя, парты, стулья, доска для написания мелом), техническими средствами обучения (проектор, экран, звуковое оборудование, компьютер, имеющий доступ в Интернет), а также, при необходимости, демонстрационными печатными пособиями.

Учебная аудитория для практических занятий: оснащена специализированной мебелью (стол для преподавателя, парты, стулья, доска для написания мелом); техническими средствами обучения (проектор, экран, звуковое оборудование, компьютер, имеющий доступ в Интернет), а также, при необходимости, демонстрационными печатными пособиями.

Помещения для самостоятельной работы обучающихся: оснащены специализированной мебелью (парты, стулья) техническими средствами обучения (персональные компьютеры с доступом в сеть Интернет и обеспечением доступа в электронно-информационную среду университета, программным обеспечением).

5.6. Образовательные технологии

При реализации дисциплины (модуля) применяются различные образовательные технологии, в том числе технологии электронного обучения.

Освоение дисциплины (модуля) предусматривает использование в учебном процессе активных и интерактивных форм проведения учебных занятий в форме деловых и ролевых игр, разбор конкретных ситуаций, психологические и иные тренинги, в сочетании с внеаудиторной работой с целью формирования и развития **профессиональных** навыков обучающихся.

При освоении дисциплины (модуля) предусмотрено применением электронного обучения и дистанционных образовательных технологий.

Учебные часы дисциплины (модуля) предусматривают классическую контактную работу преподавателя с обучающимся в аудитории и контактную работу посредством электронной информационно-образовательной среды в синхронном и асинхронном режиме (вне аудитории) посредством применения возможностей компьютерных технологий (электронная почта, электронный учебник, тестирование, вебинар, видеофильм, презентация, форум и др.).

В рамках дисциплины (модуля) предусмотрены встречи с руководителями и работниками организаций, деятельность которых связана с *направленностью* реализуемой основной профессиональной образовательной программы.

ЛИСТ РЕГИСТРАЦИИ ИЗМЕНЕНИЙ

№ п/п	Содержание изменения	Реквизиты документа об утверждении изменения	Дата введения изменения
1.	Рабочая программа дисциплины (модуля) актуализирована	Протокол заседания кафедры № 7 от «27» февраля 2024 года	01.09.2024
2.	*	Протокол заседания Ученого совета № ____ от « ____ » _____ 20 ____ года	__-__-____
3.	*	Протокол заседания Ученого совета № ____ от « ____ » _____ 20 ____ года	__-__-____
4.	*	Протокол заседания Ученого совета № ____ от « ____ » _____ 20 ____ года	__-__-____



МИНИСТЕРСТВО НАУКИ И ВЫСШЕГО ОБРАЗОВАНИЯ РОССИЙСКОЙ ФЕДЕРАЦИИ
ФЕДЕРАЛЬНОЕ ГОСУДАРСТВЕННОЕ БЮДЖЕТНОЕ ОБРАЗОВАТЕЛЬНОЕ
УЧРЕЖДЕНИЕ ВЫСШЕГО ОБРАЗОВАНИЯ
«РОССИЙСКИЙ ГОСУДАРСТВЕННЫЙ СОЦИАЛЬНЫЙ
УНИВЕРСИТЕТ»

УТВЕРЖДАЮ

Декана факультета политических и
социальных технологий

/Пивнева С.В./

28.02. 2024 г.

РАБОЧАЯ ПРОГРАММА ДИСЦИПЛИНЫ (МОДУЛЯ)
АДАПТИВНЫЕ ИНФОРМАЦИОННЫЕ ТЕХНОЛОГИИ
В ПРОФЕССИОНАЛЬНОЙ ДЕЯТЕЛЬНОСТИ

Направление подготовки
«43.04.02 Туризм»

Направленность
«Стратегическое управление туристскими проектами»

ОБРАЗОВАТЕЛЬНАЯ ПРОГРАММА ВЫСШЕГО ОБРАЗОВАНИЯ –
ПРОГРАММА МАГИСТРАТУРЫ

Форма обучения
Очная, очно-заочная, заочная

Москва 2024

Рабочая программа дисциплины (модуля) «*Адаптивные информационные технологии в профессиональной деятельности*» разработана на основании федерального государственного образовательного стандарта высшего образования – *магистратуры* по направлению подготовки 43.04.02 *Туризм*, утвержденного приказом Министерства образования и науки Российской Федерации от 15.06.2017г № 556, учебного плана по основной профессиональной образовательной программе высшего образования - программы *магистратуры* по направлению подготовки 43.04.02 *Туризм* (далее – «ОПОП»).

Рабочая программа дисциплины (модуля) «*Адаптивные информационные технологии в профессиональной деятельности*» разработана рабочей группой в составе: канд. пед. наук, доцент Крапивка С.В, канд. тех. наук, доцент А.С. Кузнецов.

Рабочая программа дисциплины обсуждена и утверждена на заседании кафедры информационных технологий, искусственного интеллекта и общественно-социальных технологий цифрового общества факультета социальных и политических технологий.

Протокол № 11 от «28» февраля 2024 года.

Заведующий кафедрой
канд. пед. наук, доцент



С.В. Пивнева

(подпись)

СОДЕРЖАНИЕ

РАЗДЕЛ 1. ПАСПОРТ РАБОЧЕЙ ПРОГРАММЫ ДИСЦИПЛИНЫ (МОДУЛЯ)	4
1.1 Цель и задачи дисциплины.....	4
1.2 Планируемые результаты обучения по дисциплине в рамках планируемых результатов освоения основной профессиональной образовательной программы высшего образования – программы магистратуры, соотнесенные с установленными индикаторами достижения компетенций	4
РАЗДЕЛ 2. СТРУКТУРА И СОДЕРЖАНИЕ ДИСЦИПЛИНЫ (МОДУЛЯ).....	5
2.1 Объем дисциплины (модуля), включая контактную работу обучающегося с педагогическими работниками и самостоятельную работу обучающегося	5
2.2. Учебно-тематический план дисциплины	6
2.3. Содержание дисциплины (модуля).....	9
РАЗДЕЛ 3. УЧЕБНО-МЕТОДИЧЕСКОЕ ОБЕСПЕЧЕНИЕ САМОСТОЯТЕЛЬНОЙ РАБОТЫ ОБУЧАЮЩИХСЯ ПО ДИСЦИПЛИНЕ (МОДУЛЮ)	11
3.1. Виды самостоятельной работы обучающихся по дисциплине (модулю)	11
3.2. Задания для самостоятельной работы	12
3.3. Методические указания к самостоятельной работе по дисциплине (модулю)	15
РАЗДЕЛ 4. ОЦЕНОЧНЫЕ МАТЕРИАЛЫ ПО ДИСЦИПЛИНЕ (МОДУЛЮ)	16
4.1. Форма промежуточной аттестации обучающегося по дисциплине (модулю).....	16
4.2. Организационные основы применения балльно-рейтинговой системы оценки успеваемости обучающихся по дисциплине (модулю).....	16
4.3. Проведение текущего контроля успеваемости обучающихся по дисциплине (модулю) в соответствии с балльно-рейтинговой системой оценки успеваемости обучающегося	16
4.4. Проведение промежуточной аттестации обучающихся по дисциплине (модулю) в соответствии с балльно-рейтинговой системой оценки успеваемости обучающегося	17
4.5. Оценочные материалы для проведения текущего и рубежного контроля обучающихся по дисциплине (модулю).....	18
4.6. Оценочные материалы для проведения промежуточной аттестации обучающихся по дисциплине (модулю).....	19
РАЗДЕЛ 5. УСЛОВИЯ РЕАЛИЗАЦИИ ДИСЦИПЛИНЫ (МОДУЛЯ)	20
5.1. Перечень основной и дополнительной учебной литературы для освоения дисциплины (модуля)	20
5.1.1. Основная литература.....	20
5.1.2. Дополнительная литература.....	21
5.2 Перечень ресурсов информационно-коммуникационной сети «Интернет», необходимых для освоения дисциплины (модуля).....	21
5.3 Методические указания для обучающихся по освоению дисциплины (модуля).....	21
5.4 Информационно-технологическое обеспечение образовательного процесса по дисциплины (модуля)	22
5.4.1. Средства информационных технологий	22
5.4.2. Лицензионное и свободно распространяемое программное обеспечение, в том числе отечественного производства:.....	23
5.4.3. Информационные справочные системы и профессиональные базы данных	23
5.5. Материально-техническое обеспечение образовательного процесса по дисциплине (модулю).....	23
5.6. Образовательные технологии.....	24
ЛИСТ РЕГИСТРАЦИИ ИЗМЕНЕНИЙ.....	25

РАЗДЕЛ 1. ПАСПОРТ РАБОЧЕЙ ПРОГРАММЫ ДИСЦИПЛИНЫ (МОДУЛЯ)

1.1 Цель и задачи дисциплины

Цель дисциплины заключается в получении обучающихся с инвалидностью и ОВЗ теоретических знаний области современных адаптивных информационных технологий, освоение общих принципов работы с инструментарием информационных технологий и получение практических навыков, необходимых для последующего применения в профессиональной сфере современных информационных технологий для решения прикладных задач.

Задачи дисциплины:

1. Формирование у обучающихся знаний принципов сбора, отбора и обобщения информации с помощью специализированных средств.
2. Обеспечение устойчивых навыков систематизации в условиях локальных и глобальных сетей и систем телекоммуникаций, новых информационных технологий.
3. Формирование умения работы с информационными источниками, приобретение опыта научного поиска, создания учебных и научных текстов.

1.2 Планируемые результаты обучения по дисциплине в рамках планируемых результатов освоения основной профессиональной образовательной программы высшего образования – программы магистратуры, соотнесенные с установленными индикаторами достижения компетенций

Процесс освоения дисциплины направлен на формирование у обучающихся следующих компетенций: УК-1, УК-4 в соответствии с учебным планом.

В результате освоения дисциплины (модуля) обучающийся должен демонстрировать следующие результаты:

Категория компетенций (при наличии)	Код компетенции Формулировка компетенции	Код и наименование индикатора достижения компетенции	Результаты обучения
Системное и критическое мышление	УК-1 Способен осуществлять критический анализ проблемных ситуаций на основе системного подхода, выработать стратегию действий	УК-1.1. Анализирует проблемную ситуацию как целостную систему, выявляя ее составляющие и связи между ними.	Знает принципы хранения, передачи и обработки информации с привлечением адаптированных технических и программных средств
		УК-1.2. Разрабатывает варианты решения проблемной ситуации на основе критического анализа источников информации.	Умеет выбирать и применять методы и средства адаптированных информационных технологий в профессиональной деятельности
		УК-1.3. Вырабатывает стратегию действий для решения проблемной ситуации в виде последовательности шагов, планируя результат каждого из них.	Владеет практически навыками работы с информационными источниками, опыт научного поиска, создания научных текстов с применением адаптированных технических и программных средств
Коммуникация	УК-4. Способен применять современные коммуникативные технологии, в том	УК-4.1. Составляет в соответствии с нормами государственного языка РФ и иностранного языка документы для	Знает состав и принципы использования современных адаптированных коммуникационных технологий

Категория компетенций (при наличии)	Код компетенции Формулировка компетенции	Код и наименование индикатора достижения компетенции	Результаты обучения
	числе на иностранном(ых) языке(ах), для академического и профессионального взаимодействия	академического и профессионального взаимодействия.	Умеет применять адаптированные коммуникационные технологии в профессиональной деятельности Владеет практическими навыками работы со средствами адаптированных коммуникационных технологий, навыками коммуникации в профессиональной среде
УК-4.2. Представляет результаты академической и профессиональной деятельности на мероприятиях различного формата, включая международные			
УК-4.3. Принимает участие в академических и профессиональных дискуссиях, в том числе на иностранном(ых) языке(ах)			

РАЗДЕЛ 2. СТРУКТУРА И СОДЕРЖАНИЕ ДИСЦИПЛИНЫ (МОДУЛЯ)

2.1 Объем дисциплины (модуля), включая контактную работу обучающегося с педагогическими работниками и самостоятельную работу обучающегося

Общая трудоемкость дисциплины составляет 2 зачетные единицы.

Очная форма обучения

Вид учебной работы	Всего часов	Семестры	
		1	2
Контактная работа обучающихся с педагогическими работниками	36	36	
Лекционные занятия	20	20	
Практические занятия	16	16	
Самостоятельная работа обучающихся	27	27	
Контроль промежуточной аттестации	9	9	
Форма промежуточной аттестации	зачет с оценкой	зачет с оценкой	
ОБЪЕМ ДИСЦИПЛИНЫ (МОДУЛЯ) В ЧАСАХ	72	72	

Очно-заочная форма обучения

Вид учебной работы	Всего часов	Семестры	
		1	2
Контактная работа обучающихся с педагогическими работниками	24	24	
Лекционные занятия	16	16	
Практические занятия	8	8	
Самостоятельная работа обучающихся	39	39	
Контроль промежуточной аттестации	9	9	
Форма промежуточной аттестации	зачет с оценкой	зачет с оценкой	

Вид учебной работы	Всего часов	Семестры	
		1	2
ОБЪЕМ ДИСЦИПЛИНЫ (МОДУЛЯ) В ЧАСАХ	72	72	

Заочная форма обучения

Вид учебной работы	Всего часов	Курс 1	
		Сессия 1-2	Сессия 3-4
Контактная работа обучающихся с педагогическими работниками	8	8	
Лекционные занятия	4	4	
Практические занятия	4	4	
Самостоятельная работа обучающихся	60	60	
Контроль промежуточной аттестации	4	4	
Форма промежуточной аттестации	зачет с оценкой	зачет с оценкой	
ОБЪЕМ ДИСЦИПЛИНЫ (МОДУЛЯ) В ЧАСАХ	72	72	

2.2. Учебно-тематический план дисциплины

Очной формы обучения

Раздел, тема	Виды учебной работы, академических часов										
	Всего	Самостоятельная работа	Контактная работа обучающихся с педагогическими работниками								
			Всего	Лекционные занятия <i>из них: в форме практической подготовки</i>	Практические занятия <i>из них: в форме практической подготовки</i>	Лабораторные занятия <i>из них: в форме практической подготовки</i>	Консультации / Иная контактная работа <i>из них: в форме практической подготовки</i>				
Модуль 1 (Семестр 1)											
Раздел 1. Технологии использования адаптированной компьютерной техники в процессах сбора, хранения и обработки информации	36	18	18	10		8					
Тема 1.1. Использование адаптированной компьютерной техники в процессах сбора, хранения информации	12	6	6	4		2					
Тема 1.2. Использование адаптированной компьютерной техники в процессах обработки информации	24	12	12	6		6					
Раздел 2. Использование информационных технологий в профессиональной и научно-исследовательской деятельности	27	9	18	10		8					

Раздел, тема	Виды учебной работы, академических часов									
	Всего	Самостоятельная работа	Контактная работа обучающихся с педагогическими работниками							
			Всего	Лекционные занятия <i>из них: в форме практической подготовки</i>	Практические занятия <i>из них: в форме практической подготовки</i>	Лабораторные занятия <i>из них: в форме практической подготовки</i>	Консультации / Иная контактная работа <i>из них: в форме практической подготовки</i>			
пользователями с ограниченными возможностями здоровья										
Тема 2.1. Использование информационных технологий в профессиональной деятельности пользователями с ОВЗ	14	4	10	6		4				
Тема 2.2. Использование информационных технологий в научно-исследовательской деятельности пользователями с ОВЗ	13	5	8	4		4				
Контроль промежуточной аттестации (час)	9									
<i>Форма промежуточной аттестации</i>	зачет с оценкой									
Общий объем, часов	72	27	36	20		16				

Очно-заочной формы обучения

Раздел, тема	Виды учебной работы, академических часов									
	Всего	Самостоятельная работа	Контактная работа обучающихся с педагогическими работниками							
			Всего	Лекционные занятия <i>из них: в форме практической подготовки</i>	Практические занятия <i>из них: в форме практической подготовки</i>	Лабораторные занятия <i>из них: в форме практической подготовки</i>	Консультации / Иная контактная работа <i>из них: в форме практической подготовки</i>			
Модуль 1 (Семестр 1)										
Раздел 1. Технологии использования адаптированной компьютерной техники в процессах сбора, хранения и обработки информации	36	24	12	8		4				
Тема 1.1. Использование адаптированной компьютерной техники в процессах сбора, хранения информации	18	12	6	4		2				

Раздел, тема	Виды учебной работы, академических часов									
	Всего	Самостоятельная работа	Контактная работа обучающихся с педагогическими работниками							
			Всего	Лекционные занятия <i>из них: в форме практической подготовки</i>	Практические занятия <i>из них: в форме практической подготовки</i>	Лабораторные занятия <i>из них: в форме практической подготовки</i>	Консультации / Иная контактная работа <i>из них: в форме практической подготовки</i>			
Тема 1.2. Использование адаптированной компьютерной техники в процессах обработки информации	18	12	6	4	2					
Раздел 2. Использование информационных технологий в профессиональной и научно-исследовательской деятельности пользователями с ограниченными возможностями здоровья	27	15	12	8	4					
Тема 2.1. Использование информационных технологий в профессиональной деятельности пользователями с ОВЗ	13	7	6	4	2					
Тема 2.2. Использование информационных технологий в научно-исследовательской деятельности пользователями с ОВЗ	14	8	6	4	2					
Контроль промежуточной аттестации (час)	9									
<i>Форма промежуточной аттестации</i>	зачет с оценкой									
Общий объем, часов	72	39	24	16	8					

Заочной формы обучения

Раздел, тема	Виды учебной работы, академических часов									
	Всего	Самостоятельная работа	Контактная работа обучающихся с педагогическими работниками							
			Всего	Лекционные занятия <i>из них: в форме практической подготовки</i>	Практические занятия <i>из них: в форме практической подготовки</i>	Лабораторные занятия <i>из них: в форме практической подготовки</i>	Консультации / Иная контактная работа <i>из них: в форме практической подготовки</i>			
Модуль 1 (Курс 1 Сессии 1-2)										
Раздел 1. Технологии использования адаптированной компьютерной техники в процессах сбора, хранения и обработки информации	36	32	4	2	2					

Раздел, тема	Виды учебной работы, академических часов									
	Всего	Самостоятельная работа	Контактная работа обучающихся с педагогическими работниками							
			Всего	Лекционные занятия <i>из них: в форме практической подготовки</i>	Практические занятия <i>из них: в форме практической подготовки</i>	Лабораторные занятия <i>из них: в форме практической подготовки</i>	Консультации / Иная контактная работа <i>из них: в форме практической подготовки</i>			
Тема 1.1. Использование адаптированной компьютерной техники в процессах сбора, хранения информации	14	12	2	2						
Тема 1.2. Использование адаптированной компьютерной техники в процессах обработки информации	22	20	2		2					
Раздел 2. Использование информационных технологий в профессиональной и научно-исследовательской деятельности пользователями с ограниченными возможностями здоровья	32	28	4	2	2					
Тема 2.1. Использование информационных технологий в профессиональной деятельности пользователями с ОВЗ	16	14	2	2						
Тема 2.2. Использование информационных технологий в научно-исследовательской деятельности пользователями с ОВЗ	16	14	2		2					
Контроль промежуточной аттестации (час)	4									
<i>Форма промежуточной аттестации</i>	зачет с оценкой									
Общий объем, часов	72	60	8	4		4				

2.3. Содержание дисциплины (модуля)

РАЗДЕЛ 1. ТЕХНОЛОГИИ ИСПОЛЬЗОВАНИЯ АДАПТИРОВАННОЙ КОМПЬЮТЕРНОЙ ТЕХНИКИ В ПРОЦЕССАХ СБОРА, ХРАНЕНИЯ И ОБРАБОТКИ ИНФОРМАЦИИ.

Тема 1.1. Использование адаптированной компьютерной техники в процессах сбора, хранения информации

Перечень изучаемых элементов содержания

Современное состояние уровня и направлений развития технических и программных средств универсального и специального назначения. Тифлотехнические средства для студентов с нарушениями зрения. Приемы использования тифлотехнических средств реабилитации (для студентов с нарушениями зрения) в процессах сбора и хранения информации. Использование брайлевской техники, видеоувеличителей, программ синтезаторов речи, программ невизуального

доступа к информации. Сурдотехнические средства для студентов с нарушениями слуха. Сурдотехнические средства реабилитации. Приемы использования сурдотехнических средств реабилитации (для студентов с нарушениями слуха) в процессах сбора и хранения информации.

Тема 1.2. Использование адаптированной компьютерной техники в процессах обработки информации

Перечень изучаемых элементов содержания

Тифлотехнические средства реабилитации. Приемы использования тифлотехнических средств реабилитации (для студентов с нарушениями зрения) в процессах обработки информации. Приемы использования сурдотехнических средств реабилитации (для студентов с нарушениями слуха) в процессах обработки информации. Использование индивидуальных слуховых аппаратов и звукоусиливающей аппаратуры

ЗАДАНИЯ К ПРАКТИЧЕСКИМ ЗАНЯТИЯМ РАЗДЕЛА 1

Тема практического занятия: Адаптированная компьютерная техника

Форма практического задания: дискуссии; аналитическое задание, практическая работа.

Пример аналитического задания: провести анализ средств адаптации компьютерной техники (составить таблицу, построить диаграммы).

Пример практического задания: с помощью адаптированной компьютерной техники (по нозологиям) выполнить:

- а) поиск заданной информации в файловой системе и в сети Интернет;
- б) копирование, перемещение, удаление и восстановление файлов;
- в) копирование и вставку данных;
- г) ввод данных (текстовые и табличные данные), вывод данных на печать;
- д) настройку параметров операционной системы, прикладных программ (программ обработки текстовых и табличных данных, программ подготовки презентаций).

РУБЕЖНЫЙ КОНТРОЛЬ К РАЗДЕЛУ 1

форма рубежного контроля – защита реферата

РАЗДЕЛ 2. ИСПОЛЬЗОВАНИЕ ИНФОРМАЦИОННЫХ ТЕХНОЛОГИЙ В ПРОФЕССИОНАЛЬНОЙ И НАУЧНО-ИССЛЕДОВАТЕЛЬСКОЙ ДЕЯТЕЛЬНОСТИ ПОЛЬЗОВАТЕЛЯМИ С ОГРАНИЧЕННЫМИ ВОЗМОЖНОСТЯМИ ЗДОРОВЬЯ.

Тема 2.1. Использование информационных технологий в профессиональной деятельности пользователями с ОВЗ

Перечень изучаемых элементов содержания

Специальные возможности операционных систем для пользователей с ограниченными возможностями здоровья. Ассистивные технологии в профессиональной деятельности: программы распознавания речи, фильтры клавиатуры, сенсорные экраны, эргономичные клавиатуры и мыши, джойстики, трекболы, программы экранной клавиатуры.

Информационные технологии обработки текстовых данных в профессиональной деятельности.

Информационные технологии обработки табличных данных в профессиональной деятельности. Средства анализа и визуализации данных.

Информационные технологии подготовки презентаций по результатам профессиональной и деятельности.

Тема 2.2. Название темы Использование информационных технологий в научно-исследовательской деятельности пользователями с ОВЗ

Перечень изучаемых элементов содержания

Ассистивные технологии в научно-исследовательской деятельности.

Информационные технологии обработки текстовых данных в научно-исследовательской деятельности.

Информационные технологии обработки табличных данных в научно-исследовательской деятельности. Средства анализа и визуализации экспериментальных данных.

Информационные технологии подготовки презентаций по научно-исследовательской деятельности.

Информационные технологии работы в библиографических и реферативных базах данных.

ЗАДАНИЯ К ПРАКТИЧЕСКИМ ЗАНЯТИЯМ РАЗДЕЛА 2

Тема практического занятия: Использование информационных технологий в профессиональной и научно-исследовательской деятельности пользователями с ограниченными возможностями здоровья.

Форма практического задания: дискуссии; аналитическое задание, практическая работа.

Пример аналитического задания: провести анализ использования информационных технологий в профессиональной и научно-исследовательской деятельности пользователями с ограниченными возможностями здоровья.

Примеры практических заданий:

1. Задачи на обработку текстовых данных по предметной области, связанной с профессиональной деятельностью, с применением адаптированных средств.
2. Задачи на обработку табличных данных по предметной области, связанной с профессиональной деятельностью, с применением адаптированных средств.
3. Задачи по практической работе с библиографическими и реферативными базами данных.

РУБЕЖНЫЙ КОНТРОЛЬ К РАЗДЕЛУ 2

форма рубежного контроля – защита реферата

РАЗДЕЛ 3. УЧЕБНО-МЕТОДИЧЕСКОЕ ОБЕСПЕЧЕНИЕ САМОСТОЯТЕЛЬНОЙ РАБОТЫ ОБУЧАЮЩИХСЯ ПО ДИСЦИПЛИНЕ (МОДУЛЮ)

3.1. Виды самостоятельной работы обучающихся по дисциплине (модулю)

Очной формы обучения

Раздел, тема	Количество часов	Вид самостоятельной работы
Модуль 1 (Семестр 1)		
Раздел 1. Технологии использования адаптированной компьютерной техники в процессах сбора, хранения и обработки информации	8	Подготовка реферата
	10	Самостоятельное изучение материала раздела/темы

Раздел, тема	Количество часов	Вид самостоятельной работы
Раздел 2. Использование информационных технологий в профессиональной и научно-исследовательской деятельности пользователями с ограниченными возможностями здоровья	4	Подготовка реферата
	5	Самостоятельное изучение материала раздела/темы
Общий объем по модулю/семестру, часов	27	
Общий объем по дисциплине, часов	27	

Очно-заочной формы обучения

Раздел, тема	Количество часов	Вид самостоятельной работы
Модуль 1 (Семестр 1)		
Раздел 1. Технологии использования адаптированной компьютерной техники в процессах сбора, хранения и обработки информации	14	Подготовка реферата
	10	Самостоятельное изучение материала раздела/темы
Раздел 2. Использование информационных технологий в профессиональной и научно-исследовательской деятельности пользователями с ограниченными возможностями здоровья	7	Подготовка реферата
	8	Самостоятельное изучение материала раздела/темы
Общий объем по модулю/семестру, часов	39	
Общий объем по дисциплине, часов	39	

Заочной формы обучения

Раздел, тема	Количество часов	Вид самостоятельной работы
Модуль 1 (Курс 1, Сессии 1-2)		
Раздел 1. Технологии использования адаптированной компьютерной техники в процессах сбора, хранения и обработки информации	14	Подготовка реферата
	18	Самостоятельное изучение материала раздела/темы
Раздел 2. Использование информационных технологий в профессиональной и научно-исследовательской деятельности пользователями с ограниченными возможностями здоровья	12	Подготовка реферата
	16	Самостоятельное изучение материала раздела/темы
Общий объем по модулю/семестру, часов	60	
Общий объем по дисциплине, часов	60	

3.2. Задания для самостоятельной работы

Задания для самостоятельной работы к Разделу 1

Перечень вопросов для самостоятельной работы к Разделу 1

1. Компьютерная техника, оснащенная альтернативными устройствами ввода-вывода информации для студентов с нарушениями опорно-двигательного аппарата.
2. Приемы использования компьютерной техники, оснащенной альтернативными устройствами ввода-вывода информации (для студентов с нарушениями опорно-двигательного аппарата).
3. Альтернативные клавиатуры, электронные указывающие устройства.

Перечень тем рефератов к Разделу 1:

1. Адаптированные средства для пользователей компьютера с нарушением зрения.
2. Адаптированные средства для пользователей компьютера с нарушением слуха.
3. Адаптированные средства для пользователей компьютера с нарушением зрения и слуха.
4. Адаптированные средства для пользователей компьютера с нарушениями опорно-двигательного аппарата.
5. Универсальные адаптированные средства.
6. Приёмы для адаптации текста в соответствии с особенностями и возможностями восприятия.
7. Адаптивные способы работы в текстовых процессорах.
8. Адаптивные способы работы в табличных процессорах.
9. Адаптивные возможности программ создания презентаций.
10. Адаптивные возможности обработки графической информации.

Литература для самостоятельного изучения к Разделу 1.

Основная литература

1. Советов, Б. Я. Информационные технологии : учебник для вузов / Б. Я. Советов, В. В. Цехановский. — 7-е изд., перераб. и доп. — Москва : Издательство Юрайт, 2024. — 327 с. — (Высшее образование). — ISBN 978-5-534-00048-1. — Текст : электронный // Образовательная платформа Юрайт [сайт]. — URL: <https://urait.ru/bcode/535730> (дата обращения: 26.02.2024).
2. Гаврилов, М. В. Информатика и информационные технологии : учебник для вузов / М. В. Гаврилов, В. А. Климов. — 5-е изд., перераб. и доп. — Москва : Издательство Юрайт, 2024. — 355 с. — (Высшее образование). — ISBN 978-5-534-15819-9. — Текст : электронный // Образовательная платформа Юрайт [сайт]. — URL: <https://urait.ru/bcode/535560> (дата обращения: 26.02.2024).
3. Фуряева, Т. В. Социализация и социальная адаптация лиц с инвалидностью : учебное пособие для вузов / Т. В. Фуряева. — 2-е изд., перераб. и доп. — Москва : Издательство Юрайт, 2024. — 189 с. — (Высшее образование). — ISBN 978-5-534-08278-4. — Текст : электронный // Образовательная платформа Юрайт [сайт]. — URL: <https://urait.ru/bcode/540071> (дата обращения: 26.02.2024).

Дополнительная литература

1. Информационные технологии : учебник для вузов / В. В. Трофимов, О. П. Ильина, В. И. Кияев, Е. В. Трофимова ; под редакцией В. В. Трофимова. — Москва : Издательство Юрайт, 2024. — 546 с. — (Высшее образование). — ISBN 978-5-534-18340-5. — Текст : электронный // Образовательная платформа Юрайт [сайт]. — URL: <https://urait.ru/bcode/534808> (дата обращения: 26.02.2024).
2. Михальчи, Е. В. Инклюзивное образование : учебник и практикум для вузов / Е. В. Михальчи. — Москва : Издательство Юрайт, 2024. — 172 с. — (Высшее образование). — ISBN

Задания для самостоятельной работы к Разделу 2

Перечень вопросов для самостоятельной работы к Разделу 2

1. Средства автоматизации работы с текстовыми данными.
2. Совместная работа с текстовыми документами.
3. Защита текстовых документов.
4. Средства анализа больших данных.
5. Автоматизация работы с электронными таблицами.
6. Совместная работа с табличными документами.
7. Защита табличных документов.
8. Сравнительная характеристика текстовых процессоров.
9. Сравнительная характеристика табличных процессоров.
10. Работа с наукометрическими показателями в реферативных базах данных.

Перечень тем рефератов к Разделу 2:

1. Специальные возможности и операционных систем семейства Windows.
2. Ассистивные технологии операционных систем семейства Windows.
3. Специальные возможности операционных систем семейства Linux.
4. Ассистивные технологии операционных систем семейства Linux.
5. Специальные возможности операционных систем семейства MacOS.
6. Ассистивные технологии операционных систем семейства MacOS.
7. Специальные возможности и мобильных операционных систем
8. Ассистивные технологии мобильных операционных систем.
9. Технологии работы с реферативными базами данных.
10. Ассистивные технологии работы с реферативными базами данных.

Литература для самостоятельного изучения к Разделу 2.

Основная литература

1. Советов, Б. Я. Информационные технологии : учебник для вузов / Б. Я. Советов, В. В. Цехановский. — 7-е изд., перераб. и доп. — Москва : Издательство Юрайт, 2024. — 327 с. — (Высшее образование). — ISBN 978-5-534-00048-1. — Текст : электронный // Образовательная платформа Юрайт [сайт]. — URL: <https://urait.ru/bcode/535730> (дата обращения: 26.02.2024).
2. Гаврилов, М. В. Информатика и информационные технологии : учебник для вузов / М. В. Гаврилов, В. А. Климов. — 5-е изд., перераб. и доп. — Москва : Издательство Юрайт, 2024. — 355 с. — (Высшее образование). — ISBN 978-5-534-15819-9. — Текст : электронный // Образовательная платформа Юрайт [сайт]. — URL: <https://urait.ru/bcode/535560> (дата обращения: 26.02.2024).
3. Фурьева, Т. В. Социализация и социальная адаптация лиц с инвалидностью : учебное пособие для вузов / Т. В. Фурьева. — 2-е изд., перераб. и доп. — Москва : Издательство Юрайт, 2024. — 189 с. — (Высшее образование). — ISBN 978-5-534-08278-4. — Текст : электронный // Образовательная платформа Юрайт [сайт]. — URL: <https://urait.ru/bcode/540071> (дата обращения: 26.02.2024).

Дополнительная литература

1. Информационные технологии : учебник для вузов / В. В. Трофимов, О. П. Ильина, В. И. Кияев, Е. В. Трофимова ; под редакцией В. В. Трофимова. — Москва : Издательство Юрайт, 2024. — 546 с. — (Высшее образование). — ISBN 978-5-534-18340-5. — Текст : электронный //

Образовательная платформа Юрайт [сайт]. — URL: <https://urait.ru/bcode/534808> (дата обращения: 26.02.2024).

2. Михальчи, Е. В. Инклюзивное образование : учебник и практикум для вузов / Е. В. Михальчи. — Москва : Издательство Юрайт, 2024. — 172 с. — (Высшее образование). — ISBN 978-5-534-16837-2. — Текст : электронный // Образовательная платформа Юрайт [сайт]. — URL: <https://urait.ru/bcode/539870> (дата обращения: 26.02.2024)

3.3. Методические указания к самостоятельной работе по дисциплине (модулю)

Освоение слушателями программы предполагает изучение материалов дисциплин (модулей) в ходе самостоятельной работы.

Для успешного освоения дисциплины (модуля) и достижения поставленных целей необходимо внимательно ознакомиться с рабочей программой дисциплины (модуля), доступной в электронной информационно-образовательной среде РГСУ.

Следует обратить внимание на списки основной и дополнительной литературы, на предлагаемые преподавателем ресурсы информационно-телекоммуникационной сети Интернет. Эта информация необходима для самостоятельной работы обучающегося.

Для более углубленного изучения темы задания для самостоятельной работы рекомендуется выполнять параллельно с изучением данной темы. При выполнении заданий по возможности используйте наглядное представление материала.

Самостоятельная работа включает разнообразный комплекс видов и форм работы обучающихся.

Написание реферата.

Требования к структуре реферата:

Работа должна содержать систематизацию и краткое изложение материала из не менее 5-и литературных источников (монографий, научных статей и докладов) по выбранной теме.

Основные требования к оформлению:

Структура доклада (реферата): 1) титульный лист; 2) содержание (в нем последовательно указываются названия пунктов доклада (реферата), указываются страницы, с которых начинается каждый пункт); 3) введение (формулируется суть исследуемой проблемы, обосновывается выбор темы, определяются ее значимость и актуальность, указываются цель и задачи доклада (реферата), дается характеристика используемой литературы); 4) основная часть (каждый раздел ее доказательно раскрывает исследуемый вопрос); 5) выводы и заключение (подводятся итоги или делается обобщенный вывод по теме доклада (реферата)); 6) литература.

Доклад (реферат) оформляется на одной стороне листа белой бумаги формата А4 (210х297 мм). Интервал межстрочный - полуторный. Цвет шрифта - черный. Гарнитура шрифта основного текста - «Times New Roman» или аналогичная. Кегль (размер) от 12 до 14 пунктов. Размеры полей страницы (не менее): правое 10 мм, верхнее – 15 мм, нижнее – 20 мм, левое - 25 мм. Формат абзаца: полное выравнивание («по ширине»). Отступ красной строки одинаковый по всему тексту – 15 мм. Страницы должны быть пронумерованы с учётом титульного листа (на титульном листе номер страницы не ставится). В работах используются цитаты, статистические материалы. Эти данные оформляются в виде сносок (ссылок и примечаний). Внутритекстовые, подстрочные и затекстовые библиографические ссылки должны оформляться в соответствии с ГОСТ Р 7.0.5-2008 «Библиографическая ссылка. Общие требования и правила составления».

Реферат сдается в бумажном и электронном виде (10 - 20 печатных страниц).

При проверке реферата (доклада) на антиплагиат - www.antiplagiat.ru - (более 50% заимствований) работа не принимается.

РАЗДЕЛ 4. ОЦЕНОЧНЫЕ МАТЕРИАЛЫ ПО ДИСЦИПЛИНЕ (МОДУЛЮ)

4.1. Форма промежуточной аттестации обучающегося по дисциплине (модулю)

Контрольным мероприятием промежуточной аттестации обучающихся по дисциплине (модулю) является **зачет с оценкой**, который проводится в **устной** форме.

4.2. Организационные основы применения балльно-рейтинговой системы оценки успеваемости обучающихся по дисциплине (модулю)

Оценка качества освоения обучающимися дисциплины (модуля) реализуется в формате балльно-рейтинговой системы оценки успеваемости обучающихся (БРСО).

БРСО в ходе текущего контроля успеваемости и промежуточной аттестации осуществляется по 100-балльной шкале.

Академический рейтинг обучающегося по дисциплине (модулю) складывается из результатов:

- текущего контроля успеваемости (максимальный текущий рейтинг обучающегося 80 рейтинговых баллов;
- промежуточной аттестации (максимальный рубежный рейтинг обучающегося 20 рейтинговых баллов.

Условия оценки освоения обучающимся дисциплины (модуля) в формате БРСО доводятся преподавателем до сведения обучающихся на первом учебном занятии, а также размещены в свободном доступе в электронной информационно-образовательной среде Университета.

4.3. Проведение текущего контроля успеваемости обучающихся по дисциплине (модулю) в соответствии с балльно-рейтинговой системой оценки успеваемости обучающегося

В течение учебного семестра до промежуточной аттестации на основании утвержденной рабочей программы дисциплины (модуля) формируется текущий рейтинг обучающегося. Текущий рейтинг обучающегося складывается как сумма рейтинговых баллов, полученных им в течение учебного семестра по всем видам учебных занятий по дисциплине (модулю).

В процессе текущего контроля оцениваются следующие действия обучающегося, направленные на освоение компетенций в рамках изучения учебной дисциплины:

- академическая активность (посещаемость учебных занятий, самостоятельное изучение содержания учебной дисциплины в электронной информационно-образовательной среде, соблюдение сроков сдачи практических заданий и текущих контрольных мероприятий и др.);
- выполнение и сдача текущих и итогового практических заданий (рефераты, творческие задания, кейс-задания, расчетные задания и др., активное участие в групповых интерактивных занятиях (дискуссии и др.), защита проектов и др.);
- прохождение рубежей текущего контроля, включая соблюдение графика их прохождения в электронной информационно-образовательной среде.

Для планирования расчета текущего рейтинга обучающегося используются следующие пропорции:

Вид учебного действия	Максимальная рейтинговая оценка, баллов
академическая активность	10
практические задания	40
<i>из них: текущие практические задания</i>	20
<i>итоговое практическое задание</i>	20
рубежи текущего контроля	30
ИТОГО:	80

В течение учебного семестра по дисциплине обучающимся должен быть накоплен текущий рейтинг не менее 52 рейтинговых баллов (65% от максимального значения текущего рейтинга).

Необходимыми условиями допуска обучающегося к промежуточной аттестации по дисциплине являются положительное прохождение обучающимся не менее 65% рубежей текущего контроля с накоплением не менее 65% максимального рейтингового балла за каждый рубеж текущего контроля и положительное выполнение итогового практического задания с накоплением не менее 65% максимального рейтингового балла, установленного за итоговое практическое задание.

Невыполнение вышеуказанных условий является текущей академической задолженностью, которая должна быть ликвидирована обучающимся до контрольного мероприятия промежуточной аттестации.

Сведения о наличии у обучающихся текущей академической задолженности, сроках и порядке добора рейтинговых баллов для её ликвидации доводятся до обучающихся педагогическим работником.

В случае неликвидации текущей академической задолженности, педагогический работник обязан во время контрольного мероприятия промежуточной аттестации поставить обучающемуся 0 рейтинговых баллов. В этом случае ликвидация текущей академической задолженности возможна в периоды проведения повторной промежуточной аттестации.

4.4. Проведение промежуточной аттестации обучающихся по дисциплине (модулю) в соответствии с балльно-рейтинговой системой оценки успеваемости обучающегося

Промежуточная аттестация по дисциплине (модулю) проводится в соответствии с Положением о промежуточной аттестации обучающихся по основным профессиональным образовательным программам в Российском государственном социальном университете и Положением о балльно-рейтинговой системе оценки успеваемости обучающихся по основным профессиональным образовательным программам в Российском государственном социальном университете в действующей редакции.

На промежуточную аттестацию отводится 20 рейтинговых баллов.

Ответы обучающегося на контрольном мероприятии промежуточной аттестации оцениваются педагогическим работником по 20 - балльной шкале, а итоговая оценка по дисциплине (модулю) выставляется по пятибалльной системе для зачета с оценкой.

В процессе определения рубежного рейтинга обучающегося используется следующая шкала:

Рубежный рейтинг	Критерии оценки освоения обучающимся учебной дисциплины в ходе контрольных мероприятий промежуточной аттестации
19-20 рейтинговых баллов	обучающийся глубоко и прочно усвоил программный материал, исчерпывающе, последовательно, грамотно и логически стройно его излагает, тесно увязывает с задачами и будущей деятельностью, не затрудняется с ответом при видоизменении задания, свободно справляется с задачами и практическими заданиями, правильно обосновывает принятые решения, умеет самостоятельно обобщать и излагать материал, не допуская ошибок
16-18 рейтинговых баллов	обучающийся твердо знает программный материал, грамотно и по существу излагает его, не допуская существенных неточностей в ответе на вопрос, может правильно применять теоретические положения и владеет необходимыми умениями и навыками при выполнении практических заданий
13-15 рейтинговых баллов	обучающийся освоил основной материал, но не знает отдельных деталей, допускает неточности, недостаточно правильные формулировки, нарушает последовательность в изложении программного материала и испытывает затруднения в выполнении практических заданий
1-12 рейтинговых баллов	обучающийся не знает значительной части программного материала, допускает существенные ошибки, с большими затруднениями выполняет практические задания
0 рейтинговых баллов	не аттестован

4.5. Оценочные материалы для проведения текущего и рубежного контроля обучающихся по дисциплине (модулю)

Перечень вопросов текущего и рубежного контроля

№ п/п	Контролируемые разделы (темы), дисциплины	Код контролируемой компетенций	Форма рубежного контроля	Вопросы/задания рубежного контроля
1	Раздел 1 «Технологии использования адаптированной компьютерной техники в процессах сбора, хранения и обработки информации»	УК-1	Защита реферата	1. Адаптированные средства для пользователей компьютера с нарушением зрения. 2. Адаптированные средства для пользователей компьютера с нарушением слуха. 3. Адаптированные средства для пользователей компьютера с нарушением зрения и слуха. 4. Адаптированные средства для пользователей компьютера с нарушениями опорно-двигательного аппарата. 5. Универсальные адаптированные средства. 6. Приёмы для адаптации текста в соответствии с особенностями и возможностями восприятия. 7. Адаптивные способы работы в текстовых процессорах.

№ п/п	Контролируемые разделы (темы), дисциплины	Код контролируемой компетенций	Форма рубежного контроля	Вопросы/задания рубежного контроля
				8. Адаптивные способы работы в табличных процессорах. 9. Адаптивные возможности программ создания презентаций. 10. Адаптивные возможности обработки графической информации.
2.	Раздел 2 «Использование информационных технологий в профессиональной и научно-исследовательской деятельности пользователями с ограниченными возможностями здоровья»	УК-4	Защита реферата	1. Специальные возможности и операционных систем семейства Windows. 2. Ассистивные технологии операционных систем семейства Windows. 3. Специальные возможности операционных систем семейства Linux. 4. Ассистивные технологии операционных систем семейства Linux. 5. Специальные возможности операционных систем семейства MacOS. 6. Ассистивные технологии операционных систем семейства MacOS. 7. Специальные возможности и мобильных операционных систем 8. Ассистивные технологии мобильных операционных систем. 9. Технологии работы с реферативными базами данных. 10. Ассистивные технологии работы с реферативными базами данных.

4.6. Оценочные материалы для проведения промежуточной аттестации обучающихся по дисциплине (модулю)

Вопросы/задания для проведения промежуточной аттестации обучающихся по дисциплине (модулю)

Коды контролируемых компетенций	Вопросы /задания
УК-1	<p align="center">Теоретический блок вопросов</p> <ol style="list-style-type: none"> 1. Современное состояние уровня и направлений развития технических и программных средств универсального и специального назначения. 2. Тифлотехнические средства для студентов с нарушениями зрения. 3. Тифлотехнические средства реабилитации. 4. Приемы использования тифлотехнических средств реабилитации. 5. Использование брайлевской техники, видеоувеличителей, программ синтезаторов речи, программ невизуального доступа к информации. 6. Сурдотехнические средства для студентов с нарушениями слуха. 7. Сурдотехнические средства реабилитации. 8. Приемы использования сурдотехнических средств реабилитации. 9. Адаптированные средства для пользователей компьютера с нарушениями опорно-двигательного аппарата. 10. Специальные возможности операционных систем для пользователей с ограниченными возможностями. 11. Ассистивные технологии в профессиональной и научно-исследовательской деятельности: программы распознавания речи, фильтры клавиатуры, сенсорные экраны, эргономичные клавиатуры и мыши, джойстики, трекболы, программы

Коды контролируемых компетенций	Вопросы / задания
	<p>экранной клавиатуры.</p> <p>12. Информационные технологии обработки текстовых данных в профессиональной и научно-исследовательской деятельности.</p> <p>13. Средства автоматизации работы с тестовыми данными.</p> <p>14. Информационные технологии обработки табличных данных в профессиональной и научно-исследовательской деятельности.</p> <p>15. Средства анализа и визуализации данных.</p> <p>16. Средства анализа больших данных.</p> <p>17. Автоматизация работы с электронными таблицами.</p> <p>18. Информационные технологии подготовки презентаций по результатам профессиональной и научно-исследовательской деятельности.</p> <p>19. Информационные технологии работы в библиографических и реферативных базах данных.</p> <p>20. Работа с наукометрическими показателями в реферативных базах данных.</p>
УК-4	<p style="text-align: center;">Практические задания</p> <p>1. С помощью адаптированной компьютерной техники (по нозологиям) выполнить поиск заданной информации в файловой системе и в сети Интернет, копирование, перемещение, удаление и восстановление файлов, копирование и вставку данных. ввод данных (текстовые и табличные данные), вывод данных на печать, настройку параметров операционной системы, прикладных программ (программ обработки текстовых и табличных данных, программ подготовки презентаций).</p> <p>2. Задачи на обработку текстовых данных по предметной области, связанной с профессиональной деятельностью, с применением адаптированных средств.</p> <p>3. Задачи на обработку табличных данных по предметной области, связанной с профессиональной деятельностью, с применением адаптированных средств.</p> <p>4. Задачи по практической работе с библиографическими и реферативными базами.</p>

РАЗДЕЛ 5. УСЛОВИЯ РЕАЛИЗАЦИИ ДИСЦИПЛИНЫ (МОДУЛЯ)

5.1. Перечень основной и дополнительной учебной литературы для освоения дисциплины (модуля)

5.1.1. Основная литература

1. Советов, Б. Я. Информационные технологии : учебник для вузов / Б. Я. Советов, В. В. Цехановский. — 7-е изд., перераб. и доп. — Москва : Издательство Юрайт, 2024. — 327 с. — (Высшее образование). — ISBN 978-5-534-00048-1. — Текст : электронный // Образовательная платформа Юрайт [сайт]. — URL: <https://urait.ru/bcode/535730> (дата обращения: 26.02.2024).

2. Гаврилов, М. В. Информатика и информационные технологии : учебник для вузов / М. В. Гаврилов, В. А. Климов. — 5-е изд., перераб. и доп. — Москва : Издательство Юрайт, 2024. — 355 с. — (Высшее образование). — ISBN 978-5-534-15819-9. — Текст : электронный // Образовательная платформа Юрайт [сайт]. — URL: <https://urait.ru/bcode/535560> (дата обращения: 26.02.2024).

3. Фурьева, Т. В. Социализация и социальная адаптация лиц с инвалидностью : учебное пособие для вузов / Т. В. Фурьева. — 2-е изд., перераб. и доп. — Москва : Издательство Юрайт, 2024. — 189 с. — (Высшее образование). — ISBN 978-5-534-08278-4. — Текст : электронный // Образовательная платформа Юрайт [сайт]. — URL: <https://urait.ru/bcode/540071> (дата обращения: 26.02.2024).

5.1.2. Дополнительная литература

1. Информационные технологии : учебник для вузов / В. В. Трофимов, О. П. Ильина, В. И. Кияев, Е. В. Трофимова ; под редакцией В. В. Трофимова. — Москва : Издательство Юрайт, 2024. — 546 с. — (Высшее образование). — ISBN 978-5-534-18340-5. — Текст : электронный // Образовательная платформа Юрайт [сайт]. — URL: <https://urait.ru/bcode/534808> (дата обращения: 26.02.2024).

2. Михальчи, Е. В. Инклюзивное образование : учебник и практикум для вузов / Е. В. Михальчи. — Москва : Издательство Юрайт, 2024. — 172 с. — (Высшее образование). — ISBN 978-5-534-16837-2. — Текст : электронный // Образовательная платформа Юрайт [сайт]. — URL: <https://urait.ru/bcode/539870> (дата обращения: 26.02.2024)

5.2 Перечень ресурсов информационно-коммуникационной сети «Интернет», необходимых для освоения дисциплины (модуля)

№№	Название электронного ресурса	Описание электронного ресурса	Используемый для работы адрес
1.	ЭБС «Университетская библиотека онлайн»	Электронная библиотека, обеспечивающая доступ высших и средних учебных заведений, публичных библиотек и корпоративных пользователей к наиболее востребованным материалам по всем отраслям знаний от ведущих российских издательств	http://biblioclub.ru/
2.	Научная электронная библиотека eLIBRARY.ru	Крупнейший российский информационно-аналитический портал в области науки, технологии, медицины и образования, содержащий рефераты и полные тексты более 34 млн научных публикаций и патентов	http://elibrary.ru/
3.	Образовательная платформа Юрайт	Электронно-библиотечная система для ВУЗов, ССУЗов, обеспечивающая доступ к учебникам, учебной и методической литературе по различным дисциплинам.	https://urait.ru/
4.	База данных "EastView"	Полнотекстовая база данных периодических изданий	https://dlib.eastview.com
5.	Электронная библиотека "Grebennikon"	Библиотека предоставляет доступ более чем к 30 журналам, выпускаемых Издательским домом "Гребенников".	https://grebennikon.ru/

5.3 Методические указания для обучающихся по освоению дисциплины (модуля)

Освоение обучающимся дисциплины (модуля) предполагает изучение материалов дисциплины (модуля) на аудиторных занятиях и в ходе самостоятельной работы. Аудиторные занятия проходят в форме лекционных и практических занятий.

При подготовке к аудиторным занятиям необходимо помнить особенности каждой формы его проведения.

Подготовка к лекционным занятиям заключается в следующем.

С целью обеспечения успешного обучения обучающийся должен готовиться к лекционному занятию, поскольку оно является важнейшей формой организации учебного процесса, поскольку:

- знакомит с новым учебным материалом;
- разъясняет учебные элементы, трудные для понимания;
- систематизирует учебный материал;
- ориентирует в учебном процессе.

С этой целью:

- внимательно прочитайте конспект предыдущего лекционного занятия;
- ознакомьтесь с материалом учебников и учебных пособий по теме предыдущего лекционного занятия;
- внесите дополнения к полученным ранее знаниям по теме предыдущего лекционного занятия на полях лекционной тетради;
- запишите вопросы, которые вы зададите лектору на предстоящем лекционном занятии по материалу предыдущего лекционного занятия;
- постарайтесь уяснить место изучаемой темы в своей подготовке;
- узнайте тему предстоящей лекции (по тематическому плану, по информации лектора) и запишите информацию, которой вы владеете по данному вопросу.

Подготовка к практическому занятию.

При подготовке и работе во время проведения практических занятий следует обратить внимание на следующие моменты: на процесс предварительной подготовки, на работу во время занятия, обработку полученных результатов, исправление полученных замечаний.

Предварительная подготовка к практическому занятию заключается в изучении теоретического материала в отведенное для самостоятельной работы время, ознакомление с инструктивными материалами с целью осознания задач практического занятия, техники безопасности при проведении занятия.

Работа во время проведения практического занятия включает:

- консультирование студентов преподавателями и вспомогательным персоналом с целью предоставления исчерпывающей информации, необходимой для самостоятельного выполнения предложенных преподавателем задач, ознакомление с правилами техники безопасности при выполнении задания;
- самостоятельное выполнение заданий согласно обозначенной учебной программой тематики.

Обработка, обобщение полученных результатов практического занятия проводится обучающимися самостоятельно или под руководством преподавателя (в зависимости от степени сложности поставленных задач). В результате оформляется индивидуальный отчет. Подготовленный к сдаче на контроль и оценку отчет сдается преподавателю. Форма отчетности может быть письменная, устная или две одновременно. Главным результатом в данном случае служит получение положительной оценки по каждому практическому занятию. Это является необходимым условием при проведении рубежного контроля и допуска к зачету с оценкой. При получении неудовлетворительных результатов обучающийся имеет право в дополнительное время пересдать преподавателю работу до проведения промежуточной аттестации.

5.4 Информационно-технологическое обеспечение образовательного процесса по дисциплины (модуля)

5.4.1. Средства информационных технологий

1. Персональные компьютеры;
2. Средства доступа в Интернет;
3. Проектор;
4. Адаптационные средства.

5.4.2. Лицензионное и свободно распространяемое программное обеспечение, в том числе отечественного производства:

1. Операционная система: Astra Linux SE
2. Пакет офисных программ: LibreOffice
3. Справочная система Консультант+
4. Okular или Acrobat Reader DC
5. Ark или 7-zip
6. User Gate
7. TrueConf (client)

5.4.3. Информационные справочные системы и профессиональные базы данных

№№	Название электронного ресурса	Описание электронного ресурса	Используемый для работы адрес
1.	ЭБС «Университетская библиотека онлайн»	Электронная библиотека, обеспечивающая доступ высших и средних учебных заведений, публичных библиотек и корпоративных пользователей к наиболее востребованным материалам по всем отраслям знаний от ведущих российских издательств	http://biblioclub.ru/
2.	Научная электронная библиотека eLIBRARY.ru	Крупнейший российский информационно-аналитический портал в области науки, технологии, медицины и образования, содержащий рефераты и полные тексты более 34 млн научных публикаций и патентов	http://elibrary.ru/
3.	Образовательная платформа Юрайт	Электронно-библиотечная система для ВУЗов, ССУЗов, обеспечивающая доступ к учебникам, учебной и методической литературе по различным дисциплинам.	https://urait.ru/
4.	База данных "EastView"	Полнотекстовая база данных периодических изданий	https://dlib.eastview.com
5.	Электронная библиотека "Grebennikon"	Библиотека предоставляет доступ более чем к 30 журналам, выпускаемых Издательским домом "Гребенников".	https://grebennikon.ru/

5.5. Материально-техническое обеспечение образовательного процесса по дисциплине (модулю)

Для изучения дисциплины используются:

Учебная аудитория для лекционных занятий оснащена специализированной мебелью (стол для преподавателя, парты, стулья, доска для написания мелом); техническими средствами обучения (видеопроjectionное оборудование, средства звуковоспроизведения, экран и имеющие выход в сеть Интернет),

Учебная аудитория для практических занятий: оснащена специализированной мебелью (стол для преподавателя, парты, стулья, доска для написания мелом); техническими средствами обучения (видеопроjectionное оборудование, средства звуковоспроизведения, экран и имеющие выход в сеть Интернет, адаптационными средствами).

Помещения для самостоятельной работы обучающихся: оснащены специализированной мебелью (парты, стулья) техническими средствами обучения (персональные компьютеры с доступом в сеть Интернет и обеспечением доступа в электронно-информационную среду университета, программным обеспечением, адаптационными средствами).

5.6. Образовательные технологии

При реализации дисциплины применяются различные образовательные технологии, в том числе технологии электронного обучения.

Освоение дисциплины предусматривает использование в учебном процессе активных и интерактивных форм проведения учебных занятий в форме разбора конкретных ситуаций в сочетании с внеаудиторной работой с целью формирования и развития профессиональных навыков обучающихся.

При освоении дисциплины (модуля) предусмотрено применением электронного обучения и дистанционных образовательных технологий.

Учебные часы дисциплины (модуля) предусматривают классическую контактную работу преподавателя с обучающимся в аудитории и контактную работу посредством электронной информационно-образовательной среды в синхронном и асинхронном режиме (вне аудитории) посредством применения возможностей компьютерных технологий (электронная почта, электронный учебник, презентация, и др.).

В рамках дисциплины (модуля) предусмотрены встречи с руководителями и работниками организаций, деятельность которых связана с *направленностью* реализуемой основной профессиональной образовательной программы.

ЛИСТ РЕГИСТРАЦИИ ИЗМЕНЕНИЙ


№ п/п	Содержание изменения	Реквизиты документа об утверждении изменения	Дата введения изменения
1.	Рабочая программа дисциплины (модуля) актуализирована	Протокол заседания кафедры №7 от «26» февраля 2024 года	01.09.2024
2.		Протокол заседания кафедры № _____ от «___» _____ 20____ года	—:—:—
3.		Протокол заседания кафедры № _____ от «___» _____ 20____ года	—:—:—
4.		Протокол заседания кафедры № _____ от «___» _____ 20____ года	—:—:—



**Министерство науки и высшего образования Российской Федерации
Федеральное государственное бюджетное образовательное учреждение
высшего образования
«Российский государственный социальный университет»**

УТВЕРЖДАЮ

Декан факультета
политических и социальных наук

 Е.А. Петрова

«28» февраля 2024 г.

**РАБОЧАЯ ПРОГРАММА ДИСЦИПЛИНЫ (МОДУЛЯ)
«РЕАЛИЗАЦИЯ ВОЗМОЖНОСТЕЙ В ИНКЛЮЗИВНОМ ОБЩЕСТВЕ»**

**Направление подготовки
«43.04.02 Туризм»**

**Направленность
«Стратегическое управление туристскими проектами»**

**ОБРАЗОВАТЕЛЬНАЯ ПРОГРАММА ВЫСШЕГО ОБРАЗОВАНИЯ –
ПРОГРАММА МАГИСТРАТУРЫ**

**Форма обучения
Очная, очно-заочная, заочная**

Москва 2024

СОДЕРЖАНИЕ

РАЗДЕЛ 1. ПАСПОРТ РАБОЧЕЙ ПРОГРАММЫ ДИСЦИПЛИНЫ (МОДУЛЯ)	4
1.1 Цель и задачи дисциплины (модуля).....	4
1.2 Планируемые результаты обучения по дисциплине (модулю) в рамках планируемых результатов освоения основной профессиональной образовательной программы высшего образования – программы магистратуры соотнесенные с установленными индикаторами достижения компетенций.	4
РАЗДЕЛ 2. СТРУКТУРА И СОДЕРЖАНИЕ ДИСЦИПЛИНЫ (МОДУЛЯ)	8
2.1 Объем дисциплины (модуля), включая контактную работу обучающегося с педагогическими работниками и самостоятельную работу обучающегося	8
2.2. Учебно-тематический план дисциплины (модуля).....	10
2.3. Содержание дисциплины (модуля)	14
РАЗДЕЛ 3. УЧЕБНО-МЕТОДИЧЕСКОЕ ОБЕСПЕЧЕНИЕ САМОСТОЯТЕЛЬНОЙ РАБОТЫ ОБУЧАЮЩИХСЯ ПО ДИСЦИПЛИНЕ (МОДУЛЮ)	18
3.1. Виды самостоятельной работы обучающихся по дисциплине (модулю).....	18
3.2. Задания для самостоятельной работы	19
3.3. Методические указания к самостоятельной работе по дисциплине (модулю)	21
РАЗДЕЛ 4. ОЦЕНОЧНЫЕ МАТЕРИАЛЫ ПО ДИСЦИПЛИНЕ (МОДУЛЮ)	23
4.1. Форма промежуточной аттестации обучающегося по дисциплине (модулю).....	23
4.2. Оценочные материалы, определяющие процедуры оценивания знаний, умений, навыков и (или) опыта деятельности, характеризующих этапы формирования компетенций	23
4.2.1. Организационные основы применения балльно-рейтинговой системы оценки успеваемости обучающихся по дисциплине (модулю)	23
4.3. Проведение текущего контроля успеваемости обучающихся по дисциплине (модулю) в соответствии с балльно-рейтинговой системой оценки успеваемости обучающегося	23
4.4. Проведение промежуточной аттестации обучающихся по дисциплине (модулю) в соответствии с балльно-рейтинговой системой оценки успеваемости обучающегося	24
4.5. Перечень заданий для проведения текущей и промежуточной оценки знаний, умений, навыков и (или) опыта деятельности, характеризующих этапы формирования компетенций	26
4.5. Оценочные материалы для проведения текущей аттестации и рубежного контроля, обучающихся по дисциплине (модулю)	26
4.6. Оценочные материалы для проведения промежуточной аттестации обучающихся по дисциплине (модулю).....	34
РАЗДЕЛ 5. УСЛОВИЯ РЕАЛИЗАЦИИ ДИСЦИПЛИНЫ (МОДУЛЯ)	34
5.1. Перечень основной и дополнительной учебной литературы для освоения дисциплины (модуля) ...	34
5.1.1. Основная литература	34
5.1.2. Дополнительная литература.....	35
5.3 Методические указания для обучающихся по освоению дисциплины (модуля).....	36
5.4 Информационно-технологическое обеспечение образовательного процесса по дисциплины (модуля).....	37
5.4.1. Средства информационных технологий	37
5.4.2. Лицензионное и свободно распространяемое программное обеспечение, в том числе отечественного производства:	37
5.4.3. Информационные справочные системы и профессиональные базы данных	37
5.5. Материально-техническое обеспечение образовательного процесса по дисциплине (модулю)	37
5.6. Образовательные технологии	37
ЛИСТ РЕГИСТРАЦИИ ИЗМЕНЕНИЙ	39

Рабочая программа дисциплины (модуля) «Реализация возможностей в инклюзивном обществе» разработана на основании федерального государственного образовательного стандарта высшего образования – *магистратуры* по направлению подготовки *43.04.02 Туризм*, утвержденного приказом Министерства образования и науки Российской Федерации от 15.06.2017 г № 556, учебного плана по основной профессиональной образовательной программе высшего образования - программы *магистратуры* по направлению подготовки *43.04.02 Туризм* (далее – «ОПОП»).

Рабочая программа дисциплины (модуля) «Реализация возможностей в инклюзивном обществе» разработана преподавателем кафедры инклюзивных социальных групп Ю.М. Марченко.

Рабочая программа дисциплины (модуля) обсуждена и утверждена на заседании Ученого совета факультета политических и социальных наук Протокол № 12 от «28» февраля 2024 года.

Заведующий кафедрой
кандидат педагогических наук



В.В. Сазонова

(подпись)

РАЗДЕЛ 1. ПАСПОРТ РАБОЧЕЙ ПРОГРАММЫ ДИСЦИПЛИНЫ (МОДУЛЯ)

1.1 Цель и задачи дисциплины (модуля)

Цель дисциплины (модуля) заключается в получении обучающимися теоретических знаний о *процессах инклюзивного образования* с последующим применением в области *профессиональной деятельности* в сфере образования, обладающих достаточным объемом знаний и уровнем компетенций для решения профессиональных задач.

Задачи дисциплины (модуля):

1. Сформировать предпосылки профессионального мировоззрения будущих педагогов, работающих в условиях инклюзивного образовательного пространства.
2. Познакомить обучающихся с системой образовательных услуг, предоставляемых лицам с ОВЗ в условиях инклюзивного образования.
3. Дать характеристику группе лиц с ОВЗ, требующими применения технологий возможностей.
4. Сформировать систему знаний о средствах реабилитации, необходимых для обеспечения доступности среды для обучающихся с ОВЗ в инклюзивном образовании.

1.2 Планируемые результаты обучения по дисциплине (модулю) в рамках планируемых результатов освоения основной профессиональной образовательной программы высшего образования – программы *магистратуры* соотнесенные с установленными индикаторами достижения компетенций.

Процесс освоения дисциплины (модуля) направлен на формирование у обучающихся следующих компетенций: УК-1, УК-4, УК-5, УК-6 в соответствии с учебным планом.

В результате освоения дисциплины (модуля) обучающийся должен демонстрировать следующие результаты:

Категория компетенций	Код компетенции	Формулировка компетенции	Кон и наименование индикатора достижения компетенции	Результаты обучения
-----------------------	-----------------	--------------------------	--	---------------------

<p>Системное и критическое мышление</p>	<p>УК-1</p>	<p>Способен осуществлять критический анализ проблемных ситуаций на основе системного подхода, выработать стратегию действий</p>	<p>УК-1.1. Анализирует проблемную ситуацию как целостную систему, выявляя ее составляющие и связи между ними. УК-1.2. Разрабатывает варианты решения проблемной ситуации на основе критического анализа источников информации. УК-1.3. Вырабатывает стратегию действий для решения проблемной ситуации в виде последовательности шагов, планируя результат каждого из них.</p>	<p>Знать: основы системного подхода; принципы анализа социальной ситуации для выявления социальных проблем; принципы постановки цели и задач, теоретические основы стратегического планирования; основы теории аргументации Уметь: критически оценивать надежность источников информации, работать с противоречивой информацией в разных источниках; реализовать анализ проблемных ситуаций на основе системного подхода; выработать стратегию действий. Владеть: готовностью разрабатывать и содержательно аргументировать стратегию решения проблемной ситуации на основе системного и междисциплинар</p>
--	-------------	---	--	---

				ного подходов
Коммуникация	УК-4	УК-4 Способен применять современные коммуникативные технологии, в том числе на иностранном(ых) языке(ах), для академического и профессионального взаимодействия	УК-4.1. Составляет в соответствии с нормами государственного языка РФ и иностранного языка документы для академического и профессионального взаимодействия. УК-4.2. Представляет результаты академической и профессиональной деятельности на мероприятиях различного формата, включая международные УК-4.3. Принимает участие в академических и профессиональных дискуссиях, в том числе на иностранном(ых) языке(ах)	Знать: принципы построения социального взаимодействия ; современные коммуникативные технологии Уметь: составлять в соответствии с нормами русского языка деловую; Организовать общение в соответствии с потребностями совместной деятельности Владеть: готовностью к установлению контакта, развитию коммуникации, в том числе с применением современных коммуникативных технологий.
Межкультурное взаимодействие	УК-5	Способен анализировать и учитывать разнообразие культур в процессе межкультурного	УК-5.1. Имеет представление о сущности и принципах анализа разнообразия культур в процессе межкультурного взаимодействия	Знать: принципы, инструменты и методы межкультурного взаимодействия Уметь: учитывать разнообразие культур и

		взаимодействия	<p>УК-5.2. Демонстрирует способность анализировать и учитывать разнообразие культур в процессе межкультурного взаимодействия.</p> <p>УК-5.3. Выстраивает социальное и профессиональное взаимодействие с учетом различия этических, религиозных и ценностных систем представителей различных культур.</p>	<p>особенности личности при формировании предложения образовательных услуг для выстраивания траектории инклюзивного образования взаимодействия</p> <p>Владеть: навыками межкультурного общения; готовностью обеспечивать создание недискриминационной среды для участников межкультурного взаимодействия при личном общении и при выполнении профессиональных задач.</p>
Самоорганизация и саморазвитие (в том числе здоровьесбережение)	УК-6	Способен определить и реализовать приоритеты собственной деятельности и способы ее совершенствования на основе самооценки	<p>УК-6.1. Выбирает приоритеты собственной профессиональной деятельности и цели карьерного роста.</p> <p>УК-6.2. Определяет образовательные потребности и способы совершенствования собственной деятельности на основе самооценки.</p> <p>УК-6.3. Выстраивает гибкую профессиональную траекторию, с учетом накопленного опыта профессиональной деятельности, изменяющихся требований рынка</p>	<p>Знать: методы оценки собственных ресурсов и управления ими при выполнении конкретных задач, проектов, при достижении поставленных целей</p> <p>Уметь: оценивать требования рынка труда и предложения образовательных услуг для выстраивания траектории собственного профессионального</p>

			труда и стратегии личного развития.	ьного роста; использовать инструменты непрерывного образования возможности развития профессиональных компетенций Владеть: готовностью к использованию инструментов непрерывного образования возможности развития профессиональных компетенций; навыками управления собственными ресурсами при выполнении конкретных задач, проектов, при достижении поставленных целей.
--	--	--	-------------------------------------	--

РАЗДЕЛ 2. СТРУКТУРА И СОДЕРЖАНИЕ ДИСЦИПЛИНЫ (МОДУЛЯ)

2.1 Объем дисциплины (модуля), включая контактную работу обучающегося с педагогическими работниками и самостоятельную работу обучающегося

Общая трудоемкость дисциплины (модуля) составляет 72 часа (2 зачетные единицы). По дисциплине предусмотрен зачет с оценкой.

Очная форма обучения

Вид учебной работы	Всего часов	Семестры			
		1			
Контактная работа обучающихся с педагогическими работниками	36	36			
Лекционные занятия	20	20			

<i>из них: в форме практической подготовки</i>					
Практические занятия	16	16			
<i>из них: в форме практической подготовки</i>					
Иная контактная работа					
Самостоятельная работа обучающихся	27	27			
Контроль промежуточной аттестации	9	9			
Форма промежуточной аттестации	зачет с оценкой	зачет с оценкой			
ОБЪЕМ ДИСЦИПЛИНЫ (МОДУЛЯ) В ЧАСАХ	72	72			

Очно-заочная форма обучения

Вид учебной работы	Всего часов	Семестры			
		1			
Контактная работа обучающихся с педагогическими работниками	24	24			
Лекционные занятия	16	16			
<i>из них: в форме практической подготовки</i>					
Практические занятия	8	8			
<i>из них: в форме практической подготовки</i>					
Иная контактная работа					
Самостоятельная работа обучающихся	39	39			
Контроль промежуточной аттестации	9	9			
Форма промежуточной аттестации	зачет с оценкой	зачет с оценкой			
ОБЪЕМ ДИСЦИПЛИНЫ (МОДУЛЯ) В ЧАСАХ	72	72			

Заочная форма обучения

Вид учебной работы	Всего часов	Курс 1		Курс 2	
		Сессия 1-2	Сессия 3-4	Сессия 1-2	Сессия 3-4
Контактная работа обучающихся с педагогическими работниками	8	8			
Лекционные занятия	4	4			
<i>из них: в форме практической подготовки</i>					
Практические занятия	4	4			

<i>из них: в форме практической подготовки</i>					
Иная контактная работа					
Самостоятельная работа обучающихся	60	60			
Контроль промежуточной аттестации	4	4			
Форма промежуточной аттестации	зачет с оценкой	зачет с оценкой			
ОБЪЕМ ДИСЦИПЛИНЫ (МОДУЛЯ) В ЧАСАХ	72	72			

2.2. Учебно-тематический план дисциплины (модуля)

Очной формы обучения

Раздел, тема	Виды учебной работы, академических часов									
	Всего	Самостоятельная работа	Контактная работа обучающихся с педагогическими работниками							
			Всего	Лекционные занятия	<i>из них: в форме практической подготовки</i>	Практические занятия	<i>из них: в форме практической подготовки</i>	Лабораторные занятия	<i>из них: в форме практической подготовки</i>	Консультации / Иная контактная работа
Модуль 1 (Семестр 1)										
Раздел 1. Человек с инвалидностью как объект реализации возможностей в инклюзивном обществе	28	10	18	10		8				
Тема 1.1. Проблемы и ресурсы лиц с различными заболеваниями	15	5	10	6		4				
Тема 1.2. Принципы взаимодействия в инклюзивном обществе	13	5	8	4		4				
Раздел 2. Нормативно-правовое регулирование формирования инклюзивного общества	35	17	18	10		8				
Тема 2.1. Нормативно-правовые основания реализации возможностей в инклюзивном обществе	15	7	8	4		4				
Тема 2.2. Средства обеспечения доступности для людей с инвалидностью различных объектов	20	10	10	6		4				

Раздел, тема	Виды учебной работы, академических часов									
	Всего	Самостоятельная работа	Контактная работа обучающихся с педагогическими работниками							
			Всего	Лекционные занятия из них: в форме практической подготовки	Практические занятия из них: в форме практической подготовки	Лабораторные занятия из них: в форме практической подготовки	Консультации / Иная контактная работа из них: в форме практической подготовки			
социальной инфраструктуры и услуг										
Контроль промежуточной аттестации (час)	9									
Форма промежуточной аттестации (указать)	Зачет с оценкой									
Общий объем, часов	72	27	36	20		16				

Очно-заочной формы обучения

Раздел, тема	Виды учебной работы, академических часов									
	Всего	Самостоятельная работа	Контактная работа обучающихся с педагогическими работниками							
			Всего	Лекционные занятия из них: в форме практической подготовки	Практические занятия из них: в форме практической подготовки	Лабораторные занятия из них: в форме практической подготовки	Консультации / Иная контактная работа из них: в форме практической подготовки			
Курс 1 (Семестр 1)										
Раздел 1. Человек с инвалидностью как объект реализации возможностей в инклюзивном обществе	32	20	8	8		4				
Тема 1.1. Проблемы и ресурсы лиц с различными заболеваниями	16	10	6	4		2				
Тема 1.2. Принципы взаимодействия в инклюзивном обществе	16	10	6	4		2				
Раздел 2. Нормативно-правовое регулирование	31	19	12	8		4				

Раздел, тема	Виды учебной работы, академических часов									
	Всего	Самостоятельная работа	Контактная работа обучающихся с педагогическими работниками							
			Всего	Лекционные занятия <i>из них: в форме практической подготовки</i>	Практические занятия <i>из них: в форме практической подготовки</i>	Лабораторные занятия <i>из них: в форме практической подготовки</i>	Консультации / Иная контактная работа <i>из них: в форме практической подготовки</i>			
формирования инклюзивного общества										
Тема 2.1. Нормативно-правовые основания реализация возможностей в инклюзивном обществе	16	10	6	4	2					
Тема 2.2. Средства обеспечения доступности для людей с инвалидностью различных объектов социальной инфраструктуры и услуг	15	9	6	4	2					
Контроль промежуточной аттестации (час)	9									
<i>Форма промежуточной аттестации (указать)</i>	Зачет с оценкой									
Общий объем, часов	72	39	24	16	8					

Заочной формы обучения

Раздел, тема	Виды учебной работы, академических часов									
	Всего	Самостоятельная работа	Контактная работа обучающихся с педагогическими работниками							
			Всего	Лекционные занятия <i>из них: в форме практической подготовки</i>	Практические занятия <i>из них: в форме практической подготовки</i>	Лабораторные занятия <i>из них: в форме практической подготовки</i>	Иная контактная работа <i>из них: в форме практической подготовки</i>			

Раздел, тема	Виды учебной работы, академических часов									
	Всего	Самостоятельная работа	Контактная работа обучающихся с педагогическими работниками							
			Всего	Лекционные занятия <i>из них: в форме практической подготовки</i>	Практические занятия <i>из них: в форме практической подготовки</i>	Лабораторные занятия <i>из них: в форме практической подготовки</i>	Иная контактная работа <i>из них: в форме практической подготовки</i>			
Курс 1 (Сессии 1-2)										
Раздел 1. Человек с инвалидностью как объект реализации возможностей в инклюзивном обществе	36	32	4	4						
Тема 1.1. Принципы взаимодействия в инклюзивном обществе	18	16	2	2						
Тема 1.2. Проблемы и ресурсы лиц с ограниченными возможностями здоровья.	18	16	2	2						
Раздел 2. Нормативно-правовое регулирование формирования инклюзивного общества	32	28	4			4				
Тема 2.1. Нормативно-правовые основания реализации возможностей в	16	14	2			2				

Раздел, тема	Виды учебной работы, академических часов									
	Всего	Самостоятельная работа	Контактная работа обучающихся с педагогическими работниками							
			Всего	Лекционные занятия <i>из них: в форме практической подготовки</i>	Практические занятия <i>из них: в форме практической подготовки</i>	Лабораторные занятия <i>из них: в форме практической подготовки</i>	Иная контактная работа <i>из них: в форме практической подготовки</i>			
инклюзивном обществе										
Тема 2.2. Средства обеспечения доступности для людей с инвалидностью различных объектов социальной инфраструктуры и услуг	16	14	2		2					
Контроль промежуточной аттестации (час)	4									
<i>Форма промежуточной аттестации (указать)</i>	Зачет с оценкой									
Общий объем, часов	72	60	8	4		4				

2.3. Содержание дисциплины (модуля)

РАЗДЕЛ 1. ЧЕЛОВЕК С ИНВАЛИДНОСТЬЮ КАК ОБЪЕКТ РЕАЛИЗАЦИИ ВОЗМОЖНОСТЕЙ В ИНКЛЮЗИВНОМ ОБЩЕСТВЕ

Цель: изучить возможности включения человека с ОВЗ и инвалидностью в социальную, инклюзивную образовательную среду, определить возможности коммуникации в современном инклюзивном обществе.

Перечень изучаемых элементов содержания

Общество, инклюзия, лица с ОВЗ и инвалидностью. Классификации и типологические особенности лиц с нарушениями слуха. Типологические особенности лиц с нарушениями зрения. Классификации и типологические особенности лиц с нарушениями слуха. Классификация и типологические особенности лиц с нарушениями функций опорно-двигательного аппарата. Классификации и типологические особенности

лиц с соматическими заболеваниями. Классификации и типологические особенности лиц с интеллектуальными нарушениями. Классификации и типологические особенности лиц с нарушениями речи. Особенности проявления различных нарушений в развитии и этика построения коммуникации с людьми, имеющими инвалидность.

Современное общество и его отношение к лицам с ОВЗ и инвалидностью. Социальные проблемы людей с инвалидностью, препятствующие интеграции людей с инвалидностью в общество. Медицинская и социальная модели инклюзии. Психологические проблемы, препятствующие инклюзии и социализации людей с ОВЗ в общество.

Тема 1.1. Принципы взаимодействия в инклюзивном обществе.

Перечень изучаемых элементов содержания

Общество, инклюзия, лица с ОВЗ и инвалидностью. Классификации и типологические особенности лиц с нарушениями слуха. Типологические особенности лиц с нарушениями зрения. Классификации и типологические особенности лиц с нарушениями слуха. Классификация и типологические особенности лиц с нарушениями функций опорно-двигательного аппарата. Классификации и типологические особенности лиц с соматическими заболеваниями. Классификации и типологические особенности лиц с интеллектуальными нарушениями. Классификации и типологические особенности лиц с нарушениями речи. Особенности проявления различных нарушений в развитии и этика построения коммуникации с людьми, имеющими инвалидность.

Вопросы для самоподготовки:

1. Назовите основные нормативно-правовые акты, предусматривающие регулирование параметров установки элементов безбарьерной среды.
2. Назовите основные принципы построения инклюзивной образовательной среды для лиц с ОВЗ и инвалидностью.

Тема 1.2. Проблемы и ресурсы лиц с ограниченными возможностями здоровья.

Перечень изучаемых элементов содержания

Современное общество и его отношение к лицам с ОВЗ и инвалидностью. Социальные проблемы людей с инвалидностью, препятствующие интеграции людей с инвалидностью в общество. Медицинская и социальная модели инклюзии. Психологические проблемы, препятствующие инклюзии и социализации людей с ОВЗ в общество.

Вопросы для самоподготовки:

1. Выделите социальные и психологические проблемы людей с инвалидностью.
2. Отношение общества к инвалидам.
3. Отношение инвалидов к обществу.
4. Назовите пространственно-средовые барьеры в окружающей среде.
5. Кто относится к категории малой и мобильной обильных групп населения (МГН)?
6. Определите соотношение понятий «универсальный дизайн» и «разумное приспособление».

ПРАКТИЧЕСКОЕ ЗАДАНИЕ К РАЗДЕЛУ 1.

Форма практического задания: презентация.

1. Социальные проблемы людей с инвалидностью, препятствующие интеграции людей с инвалидностью в общество
2. Психологические проблемы, препятствующие интеграции людей с инвалидностью в общество
4. Расскажите о пространственных барьерах для людей с нарушениями опорно-двигательного аппарата.

- 5 Характеристика «жилой среды»
- 6 Особенности проявления инвалидности и этика построения коммуникации с людьми, имеющими инвалидность:
 - По зрению
 - По слуху
 - Речь
 - НОДА
 - Умственная отсталость
 - РАС

РУБЕЖНЫЙ КОНТРОЛЬ К РАЗДЕЛУ 1. форма рубежного контроля – тестирование.

РАЗДЕЛ 2. НОРМАТИВНО-ПРАВОВОЕ РЕГУЛИРОВАНИЕ ФОРМИРОВАНИЯ ИНКЛЮЗИВНОГО ОБЩЕСТВА.

Цель: раскрыть сущность и содержание нормативно-правовой базы в области образования детей с ограниченными возможностями здоровья в Российской Федерации.

Перечень изучаемых элементов содержания

Нормативно-правовая база образования детей с ограниченными возможностями здоровья. Реализация права на образование лиц с ограниченными возможностями здоровья и инвалидов традиционно является одним из значимых аспектов государственной политики в сфере образования. Нормативно-правовую базу в области образования детей с ограниченными возможностями здоровья в Российской Федерации.

Конвенция о правах инвалидов (ООН). Федеральный закон от 24.11.1995 № 181-ФЗ.

«О социальной защите инвалидов в РФ». Федеральный закон от 1.12.2014 № 419-ФЗ «О внесении изменений в отдельные законодательные акты Российской Федерации по вопросам социальной защиты инвалидов в связи с ратификацией Конвенции о правах инвалидов». Постановление от 29.03.2019 года № 363 «Об утверждении государственной программы Российской Федерации "Доступная среда" (до 2025 года).

Стандарты формирования безбарьерной среды для инвалидов. Нормативное регулирование параметров установки элементов безбарьерной среды. Требования Федерального закона от 30.12.2009 № 384-ФЗ «Технический регламент о безопасности зданий и сооружений».

Технические требования доступности, включая доступность для инвалидов и других маломобильных групп населения»; ГОСТ Р 51630-2000 «Платформы подъемные с вертикальным и наклонным перемещением для инвалидов. Технические требования доступности»; ГОСТ Р 52131- 2003 «Средства отображения информации знаковые для инвалидов»; ГОСТ Р 51671-2000. «Средства связи и информации технические общего пользования, доступные для инвалидов. Классификация. Требования доступности и безопасности»; ГОСТ Р 52875- 2007 «Устройства опорные стационарные реабилитационные. Типы и технические требования».

Тема 2.1. Нормативно-правовые основания реализации возможностей в инклюзивном обществе

Перечень изучаемых элементов содержания

Нормативно-правовая база образования детей с ограниченными возможностями здоровья. Реализация права на образование лиц с ограниченными возможностями здоровья и инвалидов традиционно является одним из значимых аспектов государственной политики в сфере образования. Нормативно-правовую базу в области образования детей с ограниченными

возможностями здоровья в Российской Федерации.

Конвенция о правах инвалидов (ООН). Федеральный закон от 24.11.1995 № 181-ФЗ.

«О социальной защите инвалидов в РФ». Федеральный закон от 1.12.2014 № 419-ФЗ «О внесении изменений в отдельные законодательные акты Российской Федерации по вопросам социальной защиты инвалидов в связи с ратификацией Конвенции о правах инвалидов». Постановление от 29.03.2019 года № 363 «Об утверждении государственной программы Российской Федерации "Доступная среда" (до 2025 года).

Стандарты формирования безбарьерной среды для инвалидов. Нормативное регулирование параметров установки элементов безбарьерной среды. Требования Федерального закона от 30.12.2009 № 384-ФЗ «Технический регламент о безопасности зданий и сооружений».

Перечень изучаемых элементов содержания

Технические требования доступности, включая доступность для инвалидов и других маломобильных групп населения»; ГОСТ Р 51630-2000 «Платформы подъемные с вертикальным и наклонным перемещением для инвалидов. Технические требования доступности»; ГОСТ Р 52131- 2003 «Средства отображения информации знаковые для инвалидов»; ГОСТ Р 51671-2000. «Средства связи и информации технические общего пользования, доступные для инвалидов. Классификация. Требования доступности и безопасности»; ГОСТ Р 52875- 2007 «Устройства опорные стационарные реабилитационные. Типы и технические требования».

Вопросы для самоподготовки:

1. Законодательные акты Российской Федерации, содержащие основные права людей с инвалидностью.
2. Динамика изменений госпрограммы «Доступная среда» с 2011 по время. Какие показатели, блоки изменились? Чем это объяснить?

Тема 2.2. Средства обеспечения доступности для людей с инвалидностью различных объектов социальной инфраструктуры и услуг в инклюзивном обществе

Вопросы для самоподготовки:

1. Раскройте такие параметры доступности как досягаемость, безопасность, информативность, комфортность.
2. Назовите основные знаки, пиктограммы, которые используются в рамках организации доступной среды для создания системы информации.
3. Соотнесите понятия «технические средства реабилитации» и «технические средства обеспечения доступности». Можно ли их употреблять как синонимичные?

ПРАКТИЧЕСКОЕ ЗАДАНИЕ К РАЗДЕЛУ 2.

Форма практического задания: 1) презентация, 2) доклад с презентацией

- 1) Подготовьте презентацию с примерами нарушений принципов проектирования градостроительной и архитектурной среды в современном городе (фото, видео личных наблюдений) (опираясь на законодательство, расскажите, как должно быть правильно.
- 2) Презентуйте одно техническое средство обеспечения доступности с подробным описанием его устройства и представлением ассортиментного ряда подобных устройств.

Примерный перечень тем докладов к разделу 2:

1. Опыт ОАЭ в формировании инклюзивного общества
2. Опыт Японии в формировании инклюзивного общества
3. Опыт Кореи в формировании инклюзивного общества
1. Опыт США в формировании инклюзивного общества
2. Опыт Канады в формировании инклюзивного общества
3. Опыт Великобритании в формировании инклюзивного общества.
4. Опыт Германии в формировании инклюзивного общества.
5. Опыт Франции в формировании инклюзивного общества

РУБЕЖНЫЙ КОНТРОЛЬ К РАЗДЕЛУ 2. форма рубежного контроля –тестирование.

РАЗДЕЛ 3. УЧЕБНО-МЕТОДИЧЕСКОЕ ОБЕСПЕЧЕНИЕ САМОСТОЯТЕЛЬНОЙ РАБОТЫ ОБУЧАЮЩИХСЯ ПО ДИСЦИПЛИНЕ (МОДУЛЮ)

3.1. Виды самостоятельной работы обучающихся по дисциплине (модулю)

Очной формы обучения

Раздел, тема	Количество часов	Вид самостоятельной работы
Модуль 1. (семестр 1)		
Раздел 1. Человек с инвалидностью как объект реализации возможностей в инклюзивном обществе	4	Презентация
	4	Подготовка к лекционным и практическим занятиям, самостоятельное изучение раздела в ЭИОС
	2	Тестирование
Раздел 2. Нормативно- правовое регулирование защиты личности в инклюзивном обществе	6	Подготовка к лекционным и практическим занятиям, самостоятельное изучение раздела в ЭИОС
	5	Тестирование
	6	Подготовка презентации с докладом
Общий объем по модулю/семестру, часов	27 часов	

Очно-заочной формы обучения

Раздел, тема	Количество часов	Вид самостоятельной работы
Курс 1 (Семестр 1)		
Раздел 1. Человек с инвалидностью как объект реализации возможностей в инклюзивном обществе	6	Презентация
	8	Подготовка к лекционным и практическим занятиям, самостоятельное изучение раздела в ЭИОС
	6	Тестирование
Раздел 2. Нормативно- правовое регулирование	7	Подготовка к лекционным и практическим занятиям,

защиты личности в инклюзивном обществе		самостоятельное изучение раздела в ЭИОС
	6	Тестирование
	6	Подготовка презентации с докладом
Общий объем по дисциплине (модулю), часов	39 часов	

Заочной формы обучения

Раздел, тема	Количество часов	Вид самостоятельной работы
Курс 1 (Сессии 1-2)		
Раздел 1. Человек с инвалидностью как объект реализации возможностей в инклюзивном обществе	10	Подготовка к лекционным и практическим занятиям, самостоятельное изучение раздела в ЭИОС
	10	Подготовка презентации с докладом
	12	Тестирование
Раздел 2. Нормативно-правовое регулирование защиты личности в инклюзивном обществе	9	Подготовка к лекционным и практическим занятиям, самостоятельное изучение раздела в ЭИОС
	9	Подготовка презентации с докладом
	10	Тестирование
Общий объем по дисциплине (модулю), часов	60 часов	

3.2. Задания для самостоятельной работы

Задания для самостоятельной работы к Разделу 1

Вопросы для самостоятельной работы к Разделу 1

1. Зарубежный опыт инклюзивного образования: Франция
2. Зарубежный опыт инклюзивного образования: Англия

3. Зарубежный опыт инклюзивного образования: США
4. Зарубежный опыт инклюзивного образования: Германия
5. Зарубежный опыт инклюзивного образования: Швеция
6. Современные проблемы инклюзивного образования.
7. Исторические вехи инклюзивного образования
8. Теоретические основы инклюзивного образования
9. Инклюзивное образование в России и за рубежом
10. Возможные модели инклюзивного образования детей с ОВЗ.

Перечень тем докладов с презентацией к Разделу 1:

11. Опишите модели получения образования детьми с ограниченными возможностями здоровья и инвалидностью в регионе Вашего проживания (опираясь на статистические данные и данные из открытых источников).
12. Раскройте предпосылки организации инклюзивного образования за рубежом; в нашей стране.
13. Раскройте сущность понятия «нормализация».
14. Перечислите и раскройте модели интеграции в нашей стране.
15. В каких нормативных документах дано определение «инклюзивное образование»?
16. Перечислите известные Вам модели инклюзивного образования. Назовите по 3 «за» и «против» для любой модели.
17. Требования к доступности образовательной организации для инклюзии.
18. Направления работы по формированию инклюзивной культуры в плане развития образовательной среды в ОО?
19. Взаимодействие образовательной организации с учреждениями: психолого-педагогическими и медико-социальными центрами, образовательными организациями при реализации инклюзивного обучения.

Литература для самостоятельного изучения к Разделу 1.

1. Вишнякова, Ю. А. Инклюзивное искусство : учебное пособие для вузов / Ю. А. Вишнякова. — Москва : Издательство Юрайт, 2022. — 138 с. — (Высшее образование). — ISBN 978-5-534-13762-0. — Текст : электронный // Образовательная платформа Юрайт [сайт]. — URL: <https://urait.ru/bcode/496726> (дата обращения: 10.05.2022).
2. Педагогика дополнительного образования. Работа с детьми с особыми образовательными потребностями : учебное пособие для вузов / Л. В. Байбородова [и др.] ; под редакцией Л. В. Байбородовой. — 2-е изд., испр. и доп. — Москва : Издательство Юрайт, 2022. — 241 с. — (Высшее образование). — ISBN 978-5-534-06162-8. — Текст : электронный // Образовательная платформа Юрайт [сайт]. — URL: <https://urait.ru/bcode/491196> (дата обращения: 10.05.2022).

Задания для самостоятельной работы к Разделу 2

Вопросы для самостоятельной работы к Разделу 2

1. Разработка проблем инклюзивного обучения в различных научных дисциплинах.
2. Инклюзивное обучение детей с ОВЗ и инвалидностью в России.
3. Инклюзивное обучение детей с ОВЗ и инвалидностью за рубежом.
4. Особенности личностного развития ребенка с ОВЗ и инвалидностью в процессе реализации инклюзивного обучения.
5. Выбор моделей инклюзии в зависимости от глубины и структуры дефекта развития у детей с ОВЗ и инвалидностью.
6. Алгоритмы внедрения инклюзивного обучения детей с проблемами в развитии в широкую практику образования.

Перечень тем докладов с презентацией к Разделу 2:

1. Проект внедрения инклюзивного обучения детей с ОВЗ и инвалидностью в общеобразовательную организацию.
2. Суть и основные положения концепции инклюзивного обучения лиц со специальными образовательными потребностями.
3. Понятие инклюзивного обучения и воспитания детей с ОВЗ и инвалидностью.
4. Анализ нормативно-правовой базы инклюзивного обучения в Международных документах.
5. Анализ нормативно-правовой базы инклюзивного обучения в Российской Федерации.
6. Инклюзивное и совместное обучение: обоснование их принципиальных различий.
7. Внешние условия эффективной инклюзии ребенка с проблемами в развитии.
8. Внутренние условия эффективной инклюзии детей с ОВЗ и инвалидностью.
9. Модели инклюзивного обучения: анализ и характеристики.
10. Инклюзивное обучение детей с ОВЗ и инвалидностью как новая образовательная практика.

Литература для самостоятельного изучения к Разделу 2.

1. Аксенова, Л. И. Абилитационная педагогика: учебное пособие для вузов / Л. И. Аксенова. — Москва : Издательство Юрайт, 2022. — 377 с. — (Высшее образование). — ISBN 978-5-534-05409-5. — Текст : электронный // Образовательная платформа Юрайт [сайт]. — URL: <https://urait.ru/bcode/493354> (дата обращения: 10.05.2022).
2. Фуряева, Т. В. Социализация и социальная адаптация лиц с инвалидностью : учебное пособие для вузов / Т. В. Фуряева. — 2-е изд., перераб. и доп. — Москва : Издательство Юрайт, 2022. — 189 с. — (Высшее образование). — ISBN 978-5-534-08278-4. — Текст : электронный // Образовательная платформа Юрайт [сайт]. — URL: <https://urait.ru/bcode/493336> (дата обращения: 10.05.2022).
3. Фуряева, Т. В. Социальная инклюзия : учебное пособие для вузов / Т. В. Фуряева. — 2-е изд., перераб. и доп. — Москва : Издательство Юрайт, 2022. — 189 с. — (Высшее образование). — ISBN 978-5-534-07465-9. — Текст : электронный // Образовательная платформа Юрайт [сайт]. — URL: <https://urait.ru/bcode/494383> (дата обращения: 10.05.2022).

3.3. Методические указания к самостоятельной работе по дисциплине (модулю)

Освоение слушателями программы предполагает изучение материалов дисциплин (модулей) в ходе самостоятельной работы.

Для успешного освоения дисциплины (модуля) и достижения поставленных целей необходимо внимательно ознакомиться с рабочей программой дисциплины (модуля), доступной в электронной информационно-образовательной среде РГСУ.

Следует обратить внимание на списки основной и дополнительной литературы, на предлагаемые преподавателем ресурсы информационно-телекоммуникационной сети Интернет. Эта информация необходима для самостоятельной работы обучающегося.

Для более углубленного изучения темы задания для самостоятельной работы рекомендуется выполнять параллельно с изучением данной темы. При выполнении заданий по возможности используйте наглядное представление материала.

Самостоятельная работа включает разнообразный комплекс видов и форм работы обучающихся.

Написание реферата (доклада).

Требования к структуре реферата (доклада):

Работа должна содержать систематизацию и краткое изложение материала из не менее 5-и литературных источников (монографий, научных статей и докладов) по выбранной теме.

Основные требования к оформлению:

Структура доклада (реферата): 1) титульный лист; 2) содержание (в нем последовательно указываются названия пунктов доклада (реферата), указываются страницы, с которых начинается каждый пункт); 3) введение (формулируется суть исследуемой проблемы, обосновывается выбор темы, определяются ее значимость и актуальность, указываются цель и задачи доклада (реферата), дается характеристика используемой литературы); 4) основная часть (каждый раздел ее доказательно раскрывает исследуемый вопрос); 5) выводы и заключение (подводятся итоги или делается обобщенный вывод по теме доклада (реферата)); 6) литература.

Доклад (реферат) оформляется на одной стороне листа белой бумаги формата А4 (210x297 мм). Интервал межстрочный -полуторный. Цвет шрифта - черный. Гарнитура шрифта основного текста - «Times New Roman» или аналогичная. Кегль (размер) от 12 до 14 пунктов. Размеры полей страницы (не менее): правое 10 мм, верхнее – 15 мм, нижнее – 20 мм, левое - 25 мм. Формат абзаца: полное выравнивание («по ширине»). Отступ красной строки одинаковый по всему тексту – 15 мм. Страницы должны быть пронумерованы с учётом титульного листа (на титульном листе номер страницы не ставится). В работах используются цитаты, статистические материалы. Эти данные оформляются в виде сносок (ссылок и примечаний). Внутритекстовые, подстрочные и за текстовые библиографические ссылки должны оформляться в соответствии с ГОСТ Р 7.0.5-2008 «Библиографическая ссылка». Общие требования и правила составления».

Реферат (доклад) сдается в бумажном и электронном виде (10 - 20 печатных страниц).

При проверке реферата (доклада) на антиплагиат - www.antiplagiat.ru - (более 50% заимствований) работа не принимается.

Выполнение тестовых заданий.

Тестовые задания содержат вопросы и 3-4 варианта ответа по базовым положениям изучаемой темы, составлены с расчетом на знания, полученные слушателями в процессе изучения темы.

Тестовые задания выполняются в письменной или электронной форме и сдаются преподавателю, ведущему дисциплину (модуль).

Написание эссе.

Эссе - вид самостоятельной исследовательской работы обучающихся, с целью углубления и закрепления теоретических знаний и освоения практических навыков. Цель эссе состоит в развитии самостоятельного творческого мышления и письменного изложения собственных мыслей. При написании эссе слушатель должен представить развернутый письменный ответ на теоретический или практический актуальный вопрос, объявленный преподавателем в аудитории непосредственно перед ее написанием. В процессе написания эссе разрешается пользоваться нормативно-правовыми актами, конспектом лекций (в печатном виде). Использование интернет-ресурсов не допускается. Темы эссе преподаватель предлагает из числа тех, которые слушатели уже рассматривали на лекциях или семинарских занятиях, исходя из содержания заданий в составе оценочных средств. По решению преподавателя, в качестве темы эссе может быть выбрана одна или несколько тем, которые могут быть распределены между слушателями по желанию.

Эссе проводится письменно, по объему не более 3-х печатных листов.

Требования к оформлению эссе:

Эссе выполняется на компьютере (гарнитура Times New Roman, шрифт 14) через 1,5 интервала с полями: верхнее, нижнее – 2; правое – 3; левое – 1,5. Отступ первой строки абзаца – 1,25. Сноски – постраничные. Таблицы и рисунки встраиваются в текст работы. При этом обязательный заголовок таблицы надо размещать над табличным полем, а рисунки

сопровождать подрисуночными подписями. При включении в эссе нескольких таблиц и/или рисунков их нумерация обязательна. Обязательна и нумерация страниц. Их целесообразно проставлять внизу страницы – по середине или в правом углу. Номер страницы не ставится на титульном листе, но в общее число страниц он включается. Объем эссе, без учета приложений, не должен превышать 5 страниц. Значительное превышение установленного объема является недостатком работы и указывает на то, что слушатель не сумел отобрать и переработать необходимый материал.

Работа должна содержать собственные умозаключения, по сути, поставленной проблемы, включать самостоятельно проведенный анализ, по сути, этой проблемы, выводы, обобщающие авторскую позицию по поставленной проблеме.

РАЗДЕЛ 4. ОЦЕНОЧНЫЕ МАТЕРИАЛЫ ПО ДИСЦИПЛИНЕ (МОДУЛЮ)

4.1. Форма промежуточной аттестации обучающегося по дисциплине (модулю)

Контрольным мероприятием промежуточной аттестации обучающихся по дисциплине (модулю) является **дифференцированный зачет**, который проводится в **устной** форме.

4.2. Оценочные материалы, определяющие процедуры оценивания знаний, умений, навыков и (или) опыта деятельности, характеризующих этапы формирования компетенций

4.2.1. Организационные основы применения балльно-рейтинговой системы оценки успеваемости обучающихся по дисциплине (модулю)

Оценка качества освоения обучающимися дисциплины (модуля) реализуется в формате балльно-рейтинговой системы оценки успеваемости обучающихся (БРСО).

БРСО в ходе текущего контроля успеваемости и промежуточной аттестации осуществляется по 100-балльной шкале.

Академический рейтинг обучающегося по дисциплине (модулю) складывается из результатов:

- текущего контроля успеваемости (максимальный текущий рейтинг обучающегося 80 рейтинговых баллов;
- промежуточной аттестации (максимальный рубежный рейтинг обучающегося 20 рейтинговых баллов.

Условия оценки освоения обучающимся дисциплины (модуля) в формате БРСО доводятся преподавателем до сведения обучающихся на первом учебном занятии, а также размещены в свободном доступе в электронной информационно-образовательной среде Университета.

4.3. Проведение текущего контроля успеваемости обучающихся по дисциплине (модулю) в соответствии с балльно-рейтинговой системой оценки успеваемости обучающегося

В течение учебного семестра до промежуточной аттестации на основании утвержденной рабочей программы дисциплины (модуля) формируется текущий рейтинг обучающегося. Текущий рейтинг обучающегося складывается как сумма рейтинговых баллов, полученных им в течение учебного семестра по всем видам учебных занятий по дисциплине (модулю).

В процессе текущего контроля оцениваются следующие действия обучающегося, направленные на освоение компетенций в рамках изучения учебной дисциплины:

– академическая активность (посещаемость учебных занятий, самостоятельное изучение содержания учебной дисциплины в электронной информационно-образовательной среде, соблюдение сроков сдачи практических заданий и текущих контрольных мероприятий и др.);

– выполнение и сдача текущих и итогового практических заданий (эссе, рефераты, творческие задания, кейс-задания, лабораторные работы, расчетные задания и др., активное участие в групповых интерактивных занятиях (дискуссии, WiKi-проекты и др.), защита проектов и др.);

– прохождение рубежей текущего контроля, включая соблюдение графика их прохождения в электронной информационно-образовательной среде.

Для планирования расчета текущего рейтинга обучающегося используются следующие пропорции:

Вид учебного действия	Максимальная рейтинговая оценка, баллов
академическая активность	10
практические задания	40
<i>из них: текущие практические задания</i>	20
<i>итоговое практическое задание</i>	20
рубежи текущего контроля	30
ИТОГО:	80

В течение учебного семестра по дисциплине (модулю) обучающимся должен быть накоплен текущий рейтинг не менее 52 рейтинговых баллов (65% от максимального значения текущего рейтинга).

Необходимыми условиями допуска обучающегося к промежуточной аттестации по дисциплине являются положительное прохождение обучающимся не менее 65% рубежей текущего контроля с накоплением не менее 65% максимального рейтингового балла за каждый рубеж текущего контроля и положительное выполнение итогового практического задания с накоплением не менее 65% максимального рейтингового балла, установленного за итоговое практическое задание.

Невыполнение вышеуказанных условий является текущей академической задолженностью, которая должна быть ликвидирована обучающимся до контрольного мероприятия промежуточной аттестации.

Сведения о наличии у обучающихся текущей академической задолженности, сроках и порядке добора рейтинговых баллов для её ликвидации доводятся до обучающихся педагогическим работником.

В случае неликвидации текущей академической задолженности, педагогический работник обязан во время контрольного мероприятия промежуточной аттестации поставить обучающемуся 0 рейтинговых баллов. В этом случае ликвидация текущей академической задолженности возможна в периоды проведения повторной промежуточной аттестации.

4.4. Проведение промежуточной аттестации обучающихся по дисциплине (модулю) в соответствии с балльно-рейтинговой системой оценки успеваемости обучающегося

Промежуточная аттестация по дисциплине (модулю) проводится в соответствии с Положением о промежуточной аттестации обучающихся по основным профессиональным образовательным программам в Российском государственном социальном университете и Положением о балльно-рейтинговой системе оценки успеваемости обучающихся по основным

профессиональным образовательным программам в Российском государственном социальном университете в действующей редакции.

На промежуточную аттестацию отводится 20 рейтинговых баллов.

Ответы обучающегося на контрольном мероприятии промежуточной аттестации оцениваются педагогическим работником по 20 - балльной шкале, а итоговая оценка по дисциплине (модулю) выставляется по пятибалльной системе для дифференцированного зачета.

Критерии выставления оценки определяются Положением о балльно-рейтинговой системе оценки успеваемости обучающихся по основным профессиональным образовательным программам высшего образования - программам бакалавриата, программам специалитета, программам магистратуры в Российском государственном социальном университете.

В процессе определения рубежного рейтинга обучающегося используется следующая шкала:

Рубежный рейтинг	Критерии оценки освоения обучающимся учебной дисциплины в ходе контрольных мероприятий промежуточной аттестации
19-20 рейтинговых баллов	обучающийся глубоко и прочно усвоил программный материал, исчерпывающе, последовательно, грамотно и логически стройно его излагает, тесно увязывает с задачами и будущей деятельностью, не затрудняется с ответом при видоизменении задания, свободно справляется с задачами и практическими заданиями, правильно обосновывает принятые решения, умеет самостоятельно обобщать и излагать материал, не допуская ошибок
16-18 рейтинговых баллов	обучающийся твердо знает программный материал, грамотно и по существу излагает его, не допуская существенных неточностей в ответе на вопрос, может правильно применять теоретические положения и владеет необходимыми умениями и навыками при выполнении практических заданий
13-15 рейтинговых баллов	обучающийся освоил основной материал, но не знает отдельных деталей, допускает неточности, недостаточно правильные формулировки, нарушает последовательность в изложении программного материала и испытывает затруднения в выполнении практических заданий
1-12 рейтинговых баллов	обучающийся не знает значительной части программного материала, допускает существенные ошибки, с большими затруднениями выполняет практические задания
0 рейтинговых баллов	не аттестован

4.5. Перечень заданий для проведения текущей и промежуточной оценки знаний, умений, навыков и (или) опыта деятельности, характеризующих этапы формирования компетенций

4.5. Оценочные материалы для проведения текущей аттестации и рубежного контроля, обучающихся по дисциплине (модулю)

Перечень вопросов рубежного контроля и текущей аттестации

№ п/п	Контролируемые разделы, дисциплины	Код контролируемой компетенций	Форма рубежного контроля	Вопросы/задания рубежного контроля
1	Раздел -1 «Человек с инвалидностью как объект реализации возможностей в инклюзивном обществе»»	УК-1	Презентация	<p>Форма практического задания: презентация с докладом</p> <ol style="list-style-type: none"> 1. Социальные проблемы людей с инвалидностью, препятствующие интеграции людей с инвалидностью в общество 2. Психологические проблемы, препятствующие интеграции людей с инвалидностью в общество 3. Расскажите о пространственных барьерах для людей с нарушениями опорно-двигательного аппарата, зрения. 4. Особенности проявления инвалидности и этика построения коммуникации с людьми, имеющими инвалидность: <ul style="list-style-type: none"> • По зрению • По слуху • Речь • НОДА • Умственная отсталость • РАС
		УК-4	Тестиро	<p>1. В какой стране мира впервые начали учить детей с ОВЗ и инвалидностью? 1) Испания</p>

			<p>вание</p> <p>2) Франция 3) Германия</p> <p>2. Дети с каким нарушением развития стали обучаться первыми? 1) Глухие 2) Слепые</p> <p>3. Образовательная интеграция для учащихся с нормативным развитием предусматривает: 1) расположение в классе за одной партой с ребенком с ОВЗ и инвалидностью; 2) свободу выбора обучения в обычном или инклюзивном классе; 3) обязанность помогать в обучении детям с ограниченными возможностями и инвалидностью.</p> <p>4. Государство гарантирует бесплатно для лиц с инвалидностью: 1) услуги сурдопереводчика 2) питание 3) учебники</p> <p>5. Рекомендации ПМПК необходимы для: 1) разработки индивидуального учебного плана 2) разработки адаптированной образовательной программы 3) разработки ФГОС</p> <p>6. Организационные модели ПМПК: 1) отсутствуют 2) вариативны 3) стандартны</p> <p>7. Возраст обращения в ПМПК для проведения обследования и получения рекомендаций обучающимся с ОВЗ и инвалидностью: 1) от 0 до 18 лет 2) до окончания ими образовательных организаций, реализующих основные или адаптированные общеобразовательные программы 3) от 0 до 23 лет</p> <p>8. Основной установкой дефектолога, реализующего инклюзивную практику, является:</p>
--	--	--	--

				<p>1) каждый ребенок способен учиться при создании тех или иных специальных условий</p> <p>2) некоторые дети не способны к обучению</p> <p>3) дети с ОВЗ и инвалидностью должны учиться в специализированных школах</p> <p>9. Какие образовательные программы необходимы для реализации инклюзивного образовательного процесса: 1) коррекционная образовательная программа как составная часть общеобразовательной программы, 2) адаптированная основная общеобразовательная программа, 3) адаптированная образовательная программа, 4) дополнительная образовательная программа, 5) дополнительная профессиональная программа?</p> <p>1) Необходимы все программы</p> <p>2) Необходимы программы 4, 5</p> <p>3) Необходимы программы 1, 2, 3</p> <p>10. Какое специальное оборудование для детей с нарушением слуха может быть в образовательном учреждении, реализующим инклюзивную практику из перечисленных:</p> <p>1) таблички с названиями помещений по Брайлю;</p> <p>2) табло «Бегущая строка», Световая индикация начала и конца урока, FM - системы для индивидуальной и групповой работы;</p> <p>3) специальный стул на колесах и с высокой спинкой.</p>
2.	Раздел -2 «Нормативно- правовое регулирование формирования инклюзивного»	УК-5	Презентация	<p>Форма практического задания: 1) презентация, 2) доклад с презентацией</p> <p>Примерный перечень тем докладов с разработкой презентации к разделу 2:</p> <p>1. Опишите модели получения образования детьми с ограниченными возможностями здоровья и инвалидностью в регионе Вашего проживания (опираясь на статистические данные и данные из открытых источников).</p> <p>2. Опыт работы общеобразовательных учреждений Москвы по внедрению инклюзивного образования детей с отклонениями в развитии.</p> <p>3. Опыт работы общеобразовательных учреждений Ленинградской области по внедрению инклюзивного образования детей с отклонениями в развитии.</p>

	общества»			<p>4. Опыт работы общеобразовательных учреждений Владимирской области по внедрению инклюзивного образования детей с отклонениями в развитии.</p> <p>5. О перспективах инклюзивного образования детей с ограниченными возможностями здоровья в Белгородском регионе.</p> <p>6. Школа инклюзивного образования «Ковчег».</p> <p>7. Опыт работы общеобразовательных организаций Самарской области по внедрению инклюзивного образования детей с отклонениями в развитии.</p> <p>8. Формирование толерантного отношения к детям с ограниченными возможностями здоровья в условиях инклюзивного образования.</p>
		УК-6	Тестиرو вание	<p style="text-align: center;">Примерный вариант тестовых заданий:</p> <p>1. (выберите один из вариантов ответа) Международный документ, в котором не упоминается понятие «инвалид» а) «Всемирная декларация по обучению для всех» б) «Конвенция ООН о правах ребенка» в) «Саламанская декларация и Рамки действий по образованию лиц с особыми потребностями» г) «Дакарские рамки действий»</p> <p>2. (выберите один из вариантов ответа) Модель обучения детей, которой соответствует данное положение: общество должно обеспечивать условия жизни, максимально приближенные к нормальным: а) медицинская модель б) модель включения в) модель нормализации</p> <p>3. (выберите один из вариантов ответа) Модель интегрированного обучения детей, при которой дети с уровнем психофизического и речевого развития, соответствующим или близким к возрастной норме, по 1-2 человека на равных воспитываются в массовых группах (классах), получая постоянную коррекционную помощь учителя-дефектолога специальной группы или класса (Малофеев Н.Н., Шматко Н.Д.):</p>

			<p>а) частичная интеграция. б) комбинированная интеграция. в) временная интеграция.</p> <p>4. (выберите один из вариантов ответа) Понятия социальной и педагогической интеграции в специальную педагогику ввела:</p> <p>а) Н.М. Назарова б) Л.М. Шипицина в) М.И. Никитина г) Л.С. Волкова</p> <p>5. (выберите один из вариантов ответа) Название пути развития интеграции, которому характерно разрушение дифференцированной системы обучения как традиционной формы специального образования и искусственное внедрение западных моделей интегрированного обучения (Н.Н. Малофеев):</p> <p>а) революционный путь б) эволюционный путь в) реформационный путь г) формационный путь</p> <p>6. (выберите один из вариантов ответа) Автор кооперативно-деятельностной концепции (модели) интеграции детей с особыми потребностями в общество:</p> <p>а) У. Хэберлин б) Г. Фойзер в) Г. Райзер г) А Зандер</p> <p>7. (выберите один из вариантов ответа) Характеристика модели экстернальной педагогической интеграции (Н.Н. Малофеев, Н.М. Назарова и др.)</p>
--	--	--	--

			<p>а) взаимодействие специального и массового образования.</p> <p>б) интеграция внутри системы специального образования.</p> <p>в) адаптация ребенка с отклонениями в развитии в общую систему социальных отношений и взаимодействий прежде всего в рамках той образовательной среды, в которую он интегрируется.</p> <p>8. (выберите один из вариантов ответа) Название концепции (модели) интеграции детей с особыми потребностями в общество, которую характеризует следующий тезис – в процессе интеграции происходит естественное по желанию детей сочетание и смена фаз кооперации с фазами индивидуализации в деятельности:</p> <p>а) экосистемная</p> <p>б) кооперативно-деятельностная</p> <p>в) реально-процессуальная</p> <p>г) медико-философская</p> <p>9. (выберите один из вариантов ответа) Автор, который ввел в теорию и политику современного образования понятие инклюзии:</p> <p>а) И. Дено</p> <p>б) Д. Мерсер</p> <p>в) М. Уилл</p> <p>г) У. Бронфенбреннер</p> <p>10. (выберите один из вариантов ответа) Автор экосистемной концепции (модели) интеграции детей с особыми потребностями в общество:</p> <p>а) У. Хэберлин</p> <p>б) Г. Фойзер</p> <p>в) Г. Райзер</p> <p>г) А Зандер</p> <p>11. (установите правильный порядок ответов)</p>
--	--	--	--

			<p>Хронологическая последовательность этапов (моделей) обучения детей с особенностями развития:</p> <p>а) модель включения б) модель нормализации в) медицинская модель</p> <p>12. (установите соответствие между элементами двух множеств)</p> <p>Международная правовая основа инклюзивного образования:</p> <p>а Дакарские рамки действий 1 2006 г. б Конвенция ООН о правах ребенка 2 1989 г. в Саламанская декларация и Рамки действий по образованию лиц с особыми потребностями 3 2000 г. г Конвенция ООН о защите прав инвалидов 4 1994 г.</p> <p>13. (выберите два и более вариантов ответа)</p> <p>Показатели когнитивного компонента сформированности инклюзивной компетентности педагога (по Юсуповой В.Б.):</p> <p>а) совокупность мотивов разных групп, направленных на осуществление педагогической деятельности в условиях инклюзивного обучения. б) адекватно оценивать результаты своей познавательной и квазипрофессиональной деятельности, замечать свои ошибки и стремиться их исправить. в) знание и понимание специфики работы, технологий и методик педагогической деятельности в условиях инклюзивного обучения. г) знание и понимание проблем детей с ограниченными возможностями здоровья, обучающихся вместе с нормально развивающимися сверстниками.</p> <p>14. (введите ответ в поле)</p> <p>..... – это подход в образовательной политике США и Европы, когда ученики с инвалидностью общаются со сверстниками на праздниках, в различных досуговых</p>
--	--	--	--

			<p>программах, а если они даже и включены в классы массовой школы, то прежде всего для того, чтобы повысить свои возможности социальных контактов, но не для достижения образовательных целей.</p> <p>15. (выберите два и более вариантов ответа) К внешним условиям, которые обеспечивают эффективную интеграцию детей с особыми образовательными потребностями, относятся (Малофеев Н.Н., Шматко Н.Д.):</p> <p>а) раннее выявление нарушений (на первом году жизни) и проведение коррекционной работы с первых месяцев жизни, так как в этом случае можно достичь принципиально иных результатов в развитии ребенка, которые позволят ему обучаться в массовом учреждении.</p> <p>б) уровень психофизического и речевого развития, соответствующий возрастной норме или близкий к ней.</p> <p>в) возможность овладения общим образовательным стандартом в предусмотренные для нормально развивающихся детей сроки.</p> <p>г) наличие возможности оказывать интегрированному ребенку эффективную квалифицированную коррекционную помощь</p>
--	--	--	---

4.6. Оценочные материалы для проведения промежуточной аттестации обучающихся по дисциплине (модулю)

Вопросы/задания для проведения промежуточной аттестации обучающихся по дисциплине (модулю)

Коды, контролируемой компетенций	Вопросы /задания
УК-1	<ol style="list-style-type: none">1. Характеристика современного этапа развития инклюзивного образования в России.2. Показатели, подлежащие учету при решении вопроса об интеграции ребенка в среду нормально развивающихся детей.3. Организация социального включения лиц с нарушениями развития в коллектив.4. Психолого-педагогические особенности развития лиц с ОВЗ и инвалидностью различных категорий.5. Принципы и положения социализации детей с ОВЗ и инвалидностью.6. Методология социализации лиц с ОВЗ и инвалидностью.
УК-4	<p>Задание: разработать презентацию на тему:</p> <ol style="list-style-type: none">1. Алгоритмы внедрения инклюзивного обучения детей с проблемами в развитии в широкую практику образования».2. Внедрение инклюзии детей с ОВЗ и инвалидностью в ОО: перспективы и проблемы.
УК-5	<p>Задание: написать реферат на тему: «Формирование толерантного отношения к детям с ограниченными возможностями здоровья в условиях инклюзивного образования»</p>
УК-6	<p>Задание: разработать профессиограмму педагога, осуществляющего инклюзивное образование лиц с ОВЗ и инвалидностью.</p>

РАЗДЕЛ 5. УСЛОВИЯ РЕАЛИЗАЦИИ ДИСЦИПЛИНЫ (МОДУЛЯ)

5.1. Перечень основной и дополнительной учебной литературы для освоения дисциплины (модуля)

5.1.1. Основная литература

1. Аксенова, Л. И. Абилитационная педагогика: учебное пособие для вузов / Л. И. Аксенова. — Москва : Издательство Юрайт, 2023. — 377 с. — (Высшее образование). — ISBN 978-5-534-05409-5. — Текст : электронный // Образовательная платформа Юрайт [сайт]. — URL: <https://www.ura.it.ru/bcode/515541> (дата обращения: 10.03.2023).
2. Психология и педагогика инклюзивного образования: технологии, результативность, качество : материалы конференции / под редакцией Н. В. Феединой. — Липецк : Липецкий ГПУ, 2021. — 322 с. — ISBN 978-5-907461-38-3. — Текст : электронный // Лань : электронно-библиотечная система. — URL: <https://e.lanbook.com/book/228641> (дата обращения: 12.02.2024). — Режим доступа: для авториз. пользователей.

3. Баринаева, Е. Б. Теория и практика инклюзивного обучения в образовательных организациях : учебное пособие для вузов / Е. Б. Баринаева. — Москва : Издательство Юрайт, 2024. — 97 с. — (Высшее образование). — ISBN 978-5-534-13878-8. — Текст : электронный // Образовательная платформа Юрайт [сайт]. — URL: <https://urait.ru/bcode/543920> (дата обращения: 11.02.2024).
4. Козырева, О. А. Проблемы инклюзивного образования : учебное пособие для вузов / О. А. Козырева. — 2-е изд. — Москва : Издательство Юрайт, 2024. — 179 с. — (Высшее образование). — ISBN 978-5-534-14411-6. — Текст : электронный // Образовательная платформа Юрайт [сайт]. — URL: <https://urait.ru/bcode/544327> (дата обращения: 11.02.2024).
5. Фуряева, Т. В. Модели инклюзивного образования : учебное пособие для вузов / Т. В. Фуряева. — 2-е изд., перераб. и доп. — Москва : Издательство Юрайт, 2024. — 176 с. — (Высшее образование). — ISBN 978-5-534-10939-9. — Текст : электронный // Образовательная платформа Юрайт [сайт]. — URL: <https://urait.ru/bcode/540074> (дата обращения: 16.02.2024).
6. Специальная педагогика : учебник для вузов / Л. В. Мардахаев [и др.]; под редакцией Л. В. Мардахаева, Е. А. Орловой. — Москва : Издательство Юрайт, 2024. — 448 с. — (Высшее образование). — ISBN 978-5-534-04114-9. — Текст : электронный // Образовательная платформа Юрайт [сайт]. — URL: <https://urait.ru/bcode/535624> (дата обращения: 16.02.2024).

5.1.2. Дополнительная литература

1. Типовая модель работы инклюзивной площадки движения «Абилимпикс» в рамках инклюзивных смен на базе детских центров : учебное пособие / составители Д. А. Баутин [и др.]. — Москва : ИРПО, 2022. — 80 с. — ISBN 978-5-6048311-3-7. — Текст : электронный // Лань : электронно-библиотечная система. — URL: <https://e.lanbook.com/book/249824> (дата обращения: 13.03.2023). — Режим доступа: для авториз. пользователей.
2. Исследование мировых тенденций в сфере инклюзивного профессионального образования и трудоустройства людей с инвалидностью — влияние глобальных вызовов (пандемии) на рынок труда : монография / А. А. Бикбулатова, А. В. Барсукова, Е. А. Баскакова [и др.]; под редакцией А. А. Бикбулатовой. — Москва : МГУПП, 2021. — 152 с. — ISBN 978-5-9920-0376-5. — Текст : электронный // Лань : электронно-библиотечная система. — URL: <https://e.lanbook.com/book/277118> (дата обращения: 12.02.2024). — Режим доступа: для авториз. пользователей.
3. Богданова, Т. Г. Инклюзивное обучение лиц с сенсорными нарушениями : учебник для вузов / Т. Г. Богданова, Н. М. Назарова. — Москва : Издательство Юрайт, 2024. — 224 с. — (Высшее образование). — ISBN 978-5-534-14619-6. — Текст : электронный // Образовательная платформа Юрайт [сайт]. — URL: <https://urait.ru/bcode/544423> (дата обращения: 10.02.2024).
4. Основы инклюзивного образования : учебное пособие / составители А. С-Д. Балданова, М. В. Анахина. — Улан-Удэ : Бурятская ГСХА им. В.Р. Филиппова, 2022. — 199 с. — Текст : электронный // Лань : электронно-библиотечная система. — URL: <https://e.lanbook.com/book/284303> (дата обращения: 12.02.2024). — Режим доступа: для авториз. пользователей.
5. Фуряева, Т. В. Социальная инклюзия : учебное пособие для вузов / Т. В. Фуряева. — 2-е изд., перераб. и доп. — Москва : Издательство Юрайт, 2024. — 189 с. — (Высшее образование). — ISBN 978-5-534-07465-9. — Текст : электронный // Образовательная платформа Юрайт [сайт]. с. 3 — URL: <https://urait.ru/bcode/541172/p.3> (дата обращения: 16.02.2024).

5.2 Перечень ресурсов информационно-коммуникационной сети «Интернет», необходимых для освоения дисциплины (модуля)

№ №	Название электронного ресурса	Описание электронного ресурса	Используемый для работы адрес
1.	ЭБС «Университетская	Электронная библиотека, обеспечивающая	http://biblioclub.ru/

	библиотека онлайн»	доступ высших и средних учебных заведений, публичных библиотек и корпоративных пользователей к наиболее востребованным материалам по всем отраслям знаний от ведущих российских издательств	
2.	Научная электронная библиотека eLIBRARY.ru	Крупнейший российский информационно-аналитический портал в области науки, технологии, медицины и образования, содержащий рефераты и полные тексты более 34 млн научных публикаций и патентов	http://elibrary.ru/
3.	Образовательная платформа Юрайт	Электронно-библиотечная система для ВУЗов, ССУЗов, обеспечивающая доступ к учебникам, учебной и методической литературе по различным дисциплинам.	https://urait.ru/
4.	База данных "EastView"	Полнотекстовая база данных периодических изданий	https://dlib.eastview.com
5.	Электронная библиотека "Grebennikon"	Библиотека предоставляет доступ более чем к 30 журналам, выпускаемых Издательским домом "Гребенников".	https://grebennikon.ru/

5.3 Методические указания для обучающихся по освоению дисциплины (модуля)

Освоение обучающимся дисциплины (модуля) предполагает изучение материалов дисциплины (модуля) на аудиторных занятиях и в ходе самостоятельной работы. Аудиторные занятия проходят в форме лекций, семинаров, практических занятий.

При подготовке к аудиторным занятиям необходимо помнить особенности каждой формы его проведения.

Подготовка к учебному занятию лекционного типа заключается в следующем.

С целью обеспечения успешного обучения обучающийся должен готовиться к лекции, поскольку она является важнейшей формой организации учебного процесса, поскольку:

- знакомит с новым учебным материалом;
- разъясняет учебные элементы, трудные для понимания;
- систематизирует учебный материал;
- ориентирует в учебном процессе.

С этой целью:

- внимательно прочитайте материал предыдущей лекции;
- ознакомьтесь с учебным материалом по учебнику и учебным пособиям с темой прочитанной лекции;
- внесите дополнения к полученным ранее знаниям по теме лекции на полях лекционной тетради;
- запишите возможные вопросы, которые вы зададите лектору на лекции по материалу изученной лекции;
- постарайтесь уяснить место изучаемой темы в своей подготовке;
- узнайте тему предстоящей лекции (по тематическому плану, по информации лектора) и запишите информацию, которой вы владеете по данному вопросу.

5.4 Информационно-технологическое обеспечение образовательного процесса по дисциплины (модуля)

5.4.1. Средства информационных технологий

1. Персональные компьютеры;
2. Средства доступа в Интернет;
3. Проектор.

5.4.2. Лицензионное и свободно распространяемое программное обеспечение, в том числе отечественного производства:

1. Операционная система: Astra Linux SE
2. Пакет офисных программ: LibreOffice
3. Справочная система Консультант+
4. Okular или Acrobat Reader DC
5. Ark или 7-zip
6. User Gate
7. TrueConf (client)

5.4.3. Информационные справочные системы и профессиональные базы данных

№ №	Название электронного ресурса	Описание электронного ресурса	Используемый для работы адрес
1.	ЭБС «Университетская библиотека онлайн»	Электронная библиотека, обеспечивающая доступ высших и средних учебных заведений, публичных библиотек и корпоративных пользователей к наиболее востребованным материалам по всем отраслям знаний от ведущих российских издательств	http://biblioclub.ru/
2.	Научная электронная библиотека eLIBRARY.ru	Крупнейший российский информационно-аналитический портал в области науки, технологии, медицины и образования, содержащий рефераты и полные тексты более 34 млн научных публикаций и патентов	http://elibrary.ru/
3.	Образовательная платформа Юрайт	Электронно-библиотечная система для ВУЗов, ССУЗов, обеспечивающая доступ к учебникам, учебной и методической литературе по различным дисциплинам.	https://urait.ru/
4.	База данных "EastView"	Полнотекстовая база данных периодических изданий	https://dlib.eastview.com
5.	Электронная библиотека "Grebennikon"	Библиотека предоставляет доступ более чем к 30 журналам, выпускаемых Издательским домом "Гребенников".	https://grebennikon.ru/

5.5. Материально-техническое обеспечение образовательного процесса по дисциплине (модулю)

Для изучения дисциплины (модуля) используются:

Учебная аудитория для лекционных занятий оснащена специализированной мебелью (стол для преподавателя, парты, стулья, доска для написания мелом), техническими средствами обучения (проектор, экран, звуковое оборудование, компьютер, имеющий доступ в Интернет), а также, при необходимости, демонстрационными печатными пособиями.

Учебная аудитория для практических занятий: оснащена специализированной мебелью (стол для преподавателя, парты, стулья, доска для написания мелом); техническими средствами обучения (проектор, экран, звуковое оборудование, компьютер, имеющий доступ в Интернет), а также, при необходимости, демонстрационными печатными пособиями.

Помещения для самостоятельной работы обучающихся: оснащены специализированной мебелью (парты, стулья) техническими средствами обучения (персональные компьютеры с доступом в сеть Интернет и обеспечением доступа в электронно-информационную среду университета, программным обеспечением).

5.6. Образовательные технологии

При реализации дисциплины (модуля) *«Реализация возможностей в инклюзивном обществе»* применяются различные образовательные технологии, в том числе технологии электронного обучения.

Освоение дисциплины (модуля) *«Реализация возможностей в инклюзивном обществе»* предусматривает использование в учебном процессе активных и интерактивных форм проведения учебных занятий в форме деловых игр и разбора конкретных ситуаций, в сочетании с внеаудиторной работой с целью формирования и развития **профессиональных** навыков обучающихся.

При освоении дисциплины (модуля) *«Реализация возможностей в инклюзивном обществе»* предусмотрено применение электронного обучения.

Учебные часы дисциплины (модуля) *«Реализация возможностей в инклюзивном обществе»* предусматривают классическую контактную работу преподавателя с обучающимся в аудитории и контактную работу посредством электронной информационно-образовательной среды в синхронном и асинхронном режиме (вне аудитории) посредством применения возможностей компьютерных технологий (электронная почта, электронный учебник, тестирование, вебинар, видеофильм, презентация, форум и др.).

В рамках дисциплины (модуля) предусмотрены встречи с руководителями и работниками организаций, деятельность которых связана с *направленностью/ специализацией* реализуемой основной профессиональной образовательной программы.

ЛИСТ РЕГИСТРАЦИИ ИЗМЕНЕНИЙ


№ п/п	Содержание изменения	Реквизиты документа об утверждении изменения	Дата введения изменения
1.	Утверждена и введена в действие решением Ученого совета факультета социальных и политических наук на основании Федерального государственного образовательного стандарта Федерального государственного образовательного стандарта высшего образования по направлению подготовки 44.04.03 Специальное (дефектологическое) образование, утвержденного приказом Министерства образования и науки Российской Федерации от 22.02.2018, № 128.	Протокол заседания Ученого совета факультета № 12 от «28» февраля 2024 года	— . — . —
2.	*	Протокол заседания Ученого совета факультета № _____ от « _____ » _____ 20____ года	— . — . —
3.	*	Протокол заседания Ученого совета факультета № _____ от « _____ » _____ 20____ года	— . — . —
4.	*	Протокол заседания Ученого совета факультета № _____ от « _____ » _____ 20____ года	— . — . —



**Министерство науки и высшего образования Российской Федерации
Федеральное государственное бюджетное образовательное учреждение
высшего образования
«Российский государственный социальный университет»**

УТВЕРЖДАЮ

Директор Высшей школы индустрии
гостеприимства, впечатлений и социального
креатива (институт)

 / К.К. Поздняков

29 февраля 2024 г.

**РАБОЧАЯ ПРОГРАММА ДИСЦИПЛИНЫ (МОДУЛЬ)
УПРАВЛЕНИЕ БРЕНДОМ ТУРИСТСКИХ ДЕСТИНАЦИЙ**

**Направление подготовки
«43.04.02 Туризм»**

**Направленность
«Стратегическое управление туристскими проектами»**

**ОБРАЗОВАТЕЛЬНАЯ ПРОГРАММА ВЫСШЕГО ОБРАЗОВАНИЯ - ПРОГРАММА
МАГИСТРАТУРЫ**

**Форма обучения
Очная, очно-заочная, заочная**

Москва 2024

Рабочая программа дисциплины (модуля) «Управление брендом туристских дестинаций» разработана на основании федерального государственного образовательного стандарта высшего образования – *магистратуры* по направлению подготовки 43.04.02 Туризм, утвержденного приказом Министерства образования и науки Российской Федерации от 15.06.2017гг № 556, учебного плана по основной профессиональной образовательной программе высшего образования - программы *магистратуры* по направлению подготовки 43.04.02 Туризм (далее – «ОПОП»).

Рабочая программа дисциплины (модуля) «Управление брендом туристских дестинаций» разработана рабочей группой в составе:

канд. геогр. наук, доцента Шевченко Е.М.

Рабочая программа дисциплины (модуля) обсуждена и утверждена на заседании кафедры

Сервис-дизайна в индустрии туризма и гостеприимства

(наименование кафедры)

Протокол № 7 от «27» февраля 2024 года

Заведующий кафедрой
канд.геогр.наук, доцент



В.Ш. Хетагурова

(подпись)

СОДЕРЖАНИЕ

РАЗДЕЛ 1. ПАСПОРТ РАБОЧЕЙ ПРОГРАММЫ ДИСЦИПЛИНЫ (МОДУЛЯ)	4
1.1 Цель и задачи дисциплины (модуля).....	4
1.2 Планируемые результаты обучения по дисциплине (модулю) в рамках планируемых результатов освоения основной профессиональной образовательной программы высшего образования – программы магистратуры соотнесенные с установленными индикаторами достижения компетенций	4
РАЗДЕЛ 2. СТРУКТУРА И СОДЕРЖАНИЕ ДИСЦИПЛИНЫ (МОДУЛЯ)	5
2.1 Объем дисциплины (модуля), включая контактную работу обучающегося с педагогическими работниками и самостоятельную работу обучающегося	5
2.2. Учебно-тематический план дисциплины (модуля)	6
2.3. Содержание дисциплины (модуля).....	10
РАЗДЕЛ 3. УЧЕБНО-МЕТОДИЧЕСКОЕ ОБЕСПЕЧЕНИЕ САМОСТОЯТЕЛЬНОЙ РАБОТЫ ОБУЧАЮЩИХСЯ ПО ДИСЦИПЛИНЕ (МОДУЛЮ)	12
3.1. Виды самостоятельной работы обучающихся по дисциплине (модулю)	12
3.2. Задания для самостоятельной работы	13
3.3. Методические указания к самостоятельной работе по дисциплине (модулю)	15
РАЗДЕЛ 4. ОЦЕНОЧНЫЕ МАТЕРИАЛЫ ПО ДИСЦИПЛИНЕ (МОДУЛЮ)	18
4.1. Форма промежуточной аттестации обучающегося по дисциплине (модулю)	18
4.2. Оценочные материалы, определяющие процедуры оценивания знаний, умений, навыков и (или) опыта деятельности, характеризующих этапы формирования компетенций	18
4.2.1. Организационные основы применения балльно-рейтинговой системы оценки успеваемости обучающихся по дисциплине (модулю).....	18
4.2.2. Проведение текущего контроля успеваемости обучающихся по дисциплине (модулю) в соответствии с балльно-рейтинговой системой оценки успеваемости обучающегося	19
4.2.3. Проведение промежуточной аттестации обучающихся по дисциплине (модулю) в соответствии с балльно-рейтинговой системой оценки успеваемости обучающегося	20
4.3. Перечень заданий для проведения текущей и промежуточной оценки знаний, умений, навыков и (или) опыта деятельности, характеризующих этапы формирования компетенций.....	21
4.3.1. Оценочные материалы для проведения текущей аттестации и рубежного контроля, обучающихся по дисциплине (модулю)	21
4.3.2. Оценочные материалы для проведения промежуточной аттестации обучающихся по дисциплине (модулю).....	22
РАЗДЕЛ 5. УСЛОВИЯ РЕАЛИЗАЦИИ ДИСЦИПЛИНЫ (МОДУЛЯ)	25
5.1. Перечень основной и дополнительной учебной литературы для освоения дисциплины (модуля)	25
5.1.1. Основная литература.....	25
5.1.2. Дополнительная литература.....	Ошибка! Закладка не определена.
5.2 Перечень ресурсов информационно-коммуникационной сети «Интернет», необходимых для освоения дисциплины (модуля).....	25
5.3 Методические указания для обучающихся по освоению дисциплины (модуля).....	26
5.4 Информационно-технологическое обеспечение образовательного процесса по дисциплины (модуля).....	27
5.4.1. Средства информационных технологий	27
5.4.2. Лицензионное и свободно распространяемое программное обеспечение, в том числе отечественного производства:	27
5.4.3. Информационные справочные системы и профессиональные базы данных	27
5.5. Материально-техническое обеспечение образовательного процесса по дисциплине (модулю).....	28
5.6. Образовательные технологии	28
ЛИСТ РЕГИСТРАЦИИ ИЗМЕНЕНИЙ	29

РАЗДЕЛ 1. ПАСПОРТ РАБОЧЕЙ ПРОГРАММЫ ДИСЦИПЛИНЫ (МОДУЛЯ)

1.1 Цель и задачи дисциплины (модуля)

Цель дисциплины (модуля) заключается в получении обучающимися теоретических знаний в области формирования и продвижения регионального туристского бренда с последующим применением в профессиональной сфере.

Задачи дисциплины (модуля):

- сформировать знания и умения в области применения инструментов и механизмов территориального маркетинга на практике с целью повышения эффективности управления территориями;
- рассмотреть основания понятия бренда, осмыслить отличие бренда от товарного знака;
- проанализировать возможные способы управления брендом;
- изучение принципов и технологий разработки, создания и построения брендов;
- дать теоретические знания о комплексе бренд-менеджмента;
- ознакомить с новыми технологиями брендинга и практической деятельностью бренд-менеджера.

1.2 Планируемые результаты обучения по дисциплине (модулю) в рамках планируемых результатов освоения основной профессиональной образовательной программы высшего образования – программы *магистратуры* соотнесенные с установленными индикаторами достижения компетенций

Процесс освоения дисциплины (модуля) направлен на формирование у обучающихся следующих компетенций ПК-2 в соответствии с учебным планом.

В результате освоения дисциплины (модуля) обучающийся должен демонстрировать следующие результаты:

Категория компетенций (при наличии)	Код компетенции Формулировка компетенции	Код и наименование индикатора достижения компетенции	Результаты обучения
	ПК - 2 Способен управлять разработкой, обоснованием и реализацией проектов, внедрять изменения в сфере туризма	ПК – 2.1. Проектирует объекты профессиональной деятельности с учётом современных технологий и туристских новаций ПК – 2.2. Осуществляет планирование туристских пространств с учётом имеющихся ресурсов ПК – 2.3. Организует, координирует и контролирует деятельность по разработке бизнес-планов в сфере туризма как технологии обоснования проектов и принятия предпринимательских решений	<i>Знать: особенности планирования туристских пространств с учётом имеющихся ресурсов Уметь: организовывать, координировать и контролировать деятельность по разработке бизнес-планов в сфере туризма как технологии обоснования проектов и принятия предпринимательских решений Владеть: приёмами проектирования объектов профессиональной деятельности с учетом современных технологий и туристских новаций</i>

РАЗДЕЛ 2. СТРУКТУРА И СОДЕРЖАНИЕ ДИСЦИПЛИНЫ (МОДУЛЯ)

2.1 Объем дисциплины (модуля), включая контактную работу обучающегося с педагогическими работниками и самостоятельную работу обучающегося

Общая трудоемкость дисциплины (модуля) составляет 2 зачетных единиц.

Очная форма обучения

Вид учебной работы	Всего часов	Семестры			
		4			
Контактная работа обучающихся с педагогическими работниками	54	54			
Лекционные занятия	14	14			
<i>из них: в форме практической подготовки</i>					
Практические занятия	40	40			
<i>из них: в форме практической подготовки</i>					
Консультации	2	2			
<i>из них: в форме практической подготовки</i>					
Самостоятельная работа обучающихся	34	34			
Контроль промежуточной аттестации	18	18			
Форма промежуточной аттестации	экзамен	экзамен			
ОБЪЕМ ДИСЦИПЛИНЫ (МОДУЛЯ) В ЧАСАХ	108	108			

Очно-заочная форма обучения

Вид учебной работы	Всего часов	Семестры			
		5			
Контактная работа обучающихся с педагогическими работниками	36	36			
Лекционные занятия	18	18			
<i>из них: в форме практической подготовки</i>					
Практические занятия	18	18			
<i>из них: в форме практической подготовки</i>					
Консультации	2	2			
<i>из них: в форме практической подготовки</i>					
Самостоятельная работа обучающихся	52	52			
Контроль промежуточной аттестации	18	18			
Форма промежуточной аттестации	Экзамен	Экзамен			
ОБЪЕМ ДИСЦИПЛИНЫ (МОДУЛЯ) В ЧАСАХ	108	108			

Заочная форма обучения

Вид учебной работы	Всего часов	Курс 2		Курс 3	
		Сессия 1-2	Сессия 3-4	Сессия 1-2	Сессия 3-4
Контактная работа обучающихся с педагогическими работниками	12			12	
Лекционные занятия	8			8	
<i>из них: в форме практической подготовки</i>					
Практические занятия	4			4	
<i>из них: в форме практической подготовки</i>					

Консультации				
<i>из них: в форме практической подготовки</i>				
Самостоятельная работа обучающихся	87			87
Контроль промежуточной аттестации	9			9
Форма промежуточной аттестации	Экзамен			Экзамен
ОБЪЕМ ДИСЦИПЛИНЫ (МОДУЛЯ) В ЧАСАХ	108			108

2.2. Учебно-тематический план дисциплины (модуля)

Очной формы обучения

Раздел, тема	Виды учебной работы, академических часов									
	Всего	Самостоятельная работа	Контактная работа обучающихся с педагогическими работниками							
			Всего	Лекционные занятия <i>из них: в форме практической подготовки</i>	Практические занятия <i>из них: в форме практической подготовки</i>	Лабораторные занятия <i>из них: в форме практической подготовки</i>	Консультации <i>из них: в форме практической подготовки</i>			
Модуль 1 (Семестр 4)										
Раздел 1. Брендинг территории и брендирование территории	16	4	12	4	8					
Тема 1.1. Глобальные предпосылки возникновения брендинга территорий	8	2	6	2	4					
Тема 1.2. Переход от маркетинга территорий к брендингу территорий	8	2	6	2	4					
Раздел 2. Ребрендинг территории: технологии туристской индустрии	36	14	22	6	16					
Тема 2.1. Технология позиционирования города: поиск городской идентичности и разработка концепции бренда	16	6	10	2	8					
Тема 2.2. Брендинг территорий как фактор роста депрессивных регионов	20	8	12	4	8					
Раздел 3. Продвижение	36	16	20	4	16					

Раздел, тема	Виды учебной работы, академических часов									
	Всего	Самостоятельная работа	Контактная работа обучающихся с педагогическими работниками							
			Всего	Лекционные занятия <i>из них: в форме практической подготовки</i>	Практические занятия <i>из них: в форме практической подготовки</i>	Лабораторные занятия <i>из них: в форме практической подготовки</i>	Консультации <i>из них: в форме практической подготовки</i>			
бренда туристской территории										
Тема 3.1 Методы и инструменты продвижения бренда территории	18	8	10	2		8				
Тема 3.2 PR бренда территории и цифровое продвижение	18	8	10	2		8				
Контроль промежуточной аттестации (час)	18									
Консультация	2									
<i>Форма промежуточной аттестации (указать)</i>	экзамен									
Общий объем, часов	108	34	54	14		40			2	

Очно-заочной формы обучения

Раздел, тема	Виды учебной работы, академических часов									
	Всего	Самостоятельная работа	Контактная работа обучающихся с педагогическими работниками							
			Всего	Лекционные занятия <i>из них: в форме практической подготовки</i>	Практические занятия <i>из них: в форме практической подготовки</i>	Лабораторные занятия <i>из них: в форме практической подготовки</i>	Консультации <i>из них: в форме практической подготовки</i>			
Модуль 1 (Семестр 4)										
Раздел 1. Брендинг территории и брендинг	24	16	8	4		4				

Раздел, тема	Виды учебной работы, академических часов									
	Всего	Самостоятельная работа	Контактная работа обучающихся с педагогическими работниками							
			Всего	Лекционные занятия <i>из них: в форме практической подготовки</i>	Практические занятия <i>из них: в форме практической подготовки</i>	Лабораторные занятия <i>из них: в форме практической подготовки</i>	Консультации <i>из них: в форме практической подготовки</i>			
территории										
Тема 1.1. Глобальные предпосылки возникновения брендинга территорий	12	8	4	2		2				
Тема 1.2. Переход от маркетинга территорий к брендингу территорий	12	8	4	2		2				
Раздел 2. Ребрендинг территории: технологии туристской индустрии	28	16	12	6		6				
Тема 2.1. Технология позиционирования города: поиск городской идентичности и разработка концепции бренда	12	8	4	2		2				
Тема 2.2. Брендинг территорий как фактор роста депрессивных регионов	16	8	8	4		4				
Раздел 3. Продвижение бренда туристской территории	36	20	16	8		8				
Тема 3.1 Методы и инструменты продвижения бренда территории	18	10	8	4		4				
Тема 3.2 PR бренда территории и цифровое продвижение	18	10	8	4		4				
Контроль промежуточной аттестации (час)	18									
Консультация	2									
<i>Форма промежуточной аттестации (указать)</i>	экзамен									

Раздел, тема	Виды учебной работы, академических часов									
	Всего	Самостоятельная работа	Контактная работа обучающихся с педагогическими работниками							
			Всего	Лекционные занятия <i>из них: в форме практической подготовки</i>	Практические занятия <i>из них: в форме практической подготовки</i>	Лабораторные занятия <i>из них: в форме практической подготовки</i>	Консультации <i>из них: в форме практической подготовки</i>			
Общий объем, часов	108	52	36	18	18	2				

Заочной формы обучения

Раздел, тема	Виды учебной работы, академических часов									
	Всего	Самостоятельная работа	Контактная работа обучающихся с педагогическими работниками							
			Всего	Лекционные занятия <i>из них: в форме практической подготовки</i>	Практические занятия <i>из них: в форме практической подготовки</i>	Лабораторные занятия <i>из них: в форме практической подготовки</i>	Консультации <i>из них: в форме практической подготовки</i>			
Модуль 1 (Курс 3 Сессия 1-2)										
Раздел 1. Брендинг территории и брендрование территории	30	28	2	2						
Тема 1.1. Глобальные предпосылки возникновения брендинга территорий	15	14	1	1						
Тема 1.2. Переход от маркетинга территорий к брендингу территорий	15	14	1	1						
Раздел 2. Ребрендинг территории: технологии туристской индустрии	34	28	6	4	2					
Тема 2.1. Технология позиционирования города: поиск городской идентичности и	17	14	3	2	1					

Раздел, тема	Виды учебной работы, академических часов									
	Всего	Самостоятельная работа	Контактная работа обучающихся с педагогическими работниками							
			Всего	Лекционные занятия <i>из них: в форме практической подготовки</i>	Практические занятия <i>из них: в форме практической подготовки</i>	Лабораторные занятия <i>из них: в форме практической подготовки</i>	Консультации <i>из них: в форме практической подготовки</i>			
разработка концепции бренда										
Тема 2.2. Брендинг территорий как фактор роста депрессивных регионов	17	14	3	2		1				
Раздел 3. Продвижение бренда туристской территории	35	31	4	2		2				
Тема 3.1 Методы и инструменты продвижения бренда территории	16	14	2	1		1				
Тема 3.2 PR бренда территории и цифровое продвижение	18	16	2	1		1				
Контроль промежуточной аттестации (час)	9									
Форма промежуточной аттестации (указать)	экзамен									
Общий объем, часов	108	87	12	8		4			2	

2.3. Содержание дисциплины (модуля)

РАЗДЕЛ 1. БРЕНДИНГ ТЕРРИТОРИИ И БРЕНДИРОВАНИЕ ТЕРРИТОРИИ

Перечень изучаемых элементов содержания: основные понятия брендинга территорий; виды брендов территории; предпосылки возникновения территориальных брендов; брендинг территорий как инструмент экономического развития и конкурентоспособности места; исторические формы продвижения территорий; возникновение названий-брендов; структурированный подход к брендингу территорий; моногорода - заложники корпоративных брендов; брендинг территорий в бывшем СССР; брендинг в информационную эпоху. основные понятия брендинга территорий; виды брендов территории; предпосылки возникновения территориальных брендов; брендинг территорий как инструмент экономического развития и конкурентоспособности места; исторические формы продвижения территорий; возникновение названий-брендов; структурированный подход к брендингу территорий; моногорода - заложники корпоративных брендов; брендинг территорий в бывшем СССР; брендинг в информационную

эпоху. сущность маркетинга и брендинга территорий; вредные стереотипы брендинга территорий; маркетинг территорий в России.

Тема 1.1. Глобальные предпосылки возникновения брендинга территорий

Перечень изучаемых элементов содержания: основные понятия брендинга территорий; виды брендов территории; предпосылки возникновения территориальных брендов; айдентика туристского пространства; визуализация айдентики в бренде; брендинг территорий как инструмент экономического развития и конкурентоспособности места; исторические формы продвижения территорий; возникновение названий-брендов; структурированный подход к брендингу территорий; моногорода - заложники корпоративных брендов; брендинг территорий в бывшем СССР; брендинг в информационную эпоху.

Тема 1.2. Переход от маркетинга территорий к брендингу территорий

Перечень изучаемых элементов содержания: сущность маркетинга и брендинга территорий; вредные стереотипы брендинга территорий; маркетинг территорий в России.

ПРАКТИЧЕСКОЕ ЗАДАНИЕ К РАЗДЕЛУ 1

Форма практического задания: кейс-задание.

1. Изучение видов бренда территории.
2. Разработка проекта нивелирования стереотипов туристской дестинации/города/территории.
3. Оценка затрат на реализацию проекта

РУБЕЖНЫЙ КОНТРОЛЬ К РАЗДЕЛУ 1:

Форма рубежного контроля – презентация и защита реферата (эссе) по теме выполненного практического задания.

РАЗДЕЛ 2. РЕБРЕНДИНГ ТЕРРИТОРИИ: ТЕХНОЛОГИИ ТУРИСТСКОЙ ИНДУСТРИИ

Перечень изучаемых элементов содержания: факторы, формирующие бренд города; айдентика туристского пространства; визуализация айдентики в бренде; логическая схема брендинга города; концепция бренда города: идея бренда города, ценности бренда, дизайн бренда; восприятие (имидж) бренда города: капитал бренда, различительная способность бренда, лояльность бренда. Работа с городским пространством: визуализация бренда; работа с городской инфраструктурой: закрепление бренда; культурная жизнь в городе: «оживление» бренда. экономика событий; производственный туризм; эффект Бильбао; роль киноиндустрии в формировании бренда города; общественная дипломатия и социальные медиа; оценка успешности брендинга города; бренды в конкурентной борьбе регионов за привлечение внешних ресурсов; методы построения успешных брендов; значение бренда для роста экономических инициатив в регионе и оптимизации расходов на различные проекты; удачная идея для бренда как фактор оживления экономики региона; региональный бренд и отношения с федеральными властями; удачный бренд и социальная стабильность в регионе.

Тема 2.1. Технология позиционирования города: поиск городской идентичности и разработка концепции бренда

Перечень изучаемых элементов содержания: факторы, формирующие бренд города; айдентика туристского пространства; визуализация айдентики в бренде; логическая схема брендинга города; концепция бренда города: идея бренда города, ценности бренда, дизайн бренда; восприятие (имидж) бренда города: капитал бренда, различительная способность бренда, лояльность бренда. Работа с городским пространством: визуализация бренда; работа с городской инфраструктурой: закрепление бренда; культурная жизнь в городе: «оживление» бренда.

Тема 2.2. Брендинг территорий как фактор роста депрессивных регионов

Перечень изучаемых элементов содержания: экономика событий; производственный туризм; эффект Бильбао; роль киноиндустрии в формировании бренда города; общественная дипломатия и социальные медиа; оценка успешности брендинга города; бренды в конкурентной борьбе регионов за привлечение внешних ресурсов; методы построения успешных брендов; значение бренда для роста экономических инициатив в регионе и оптимизации расходов на различные проекты; удачная идея для бренда как фактор оживления экономики региона;

региональный бренд и отношения с федеральными властями; удачный бренд и социальная стабильность в регионе.

ПРАКТИЧЕСКОЕ ЗАДАНИЕ К РАЗДЕЛУ 2

Форма практического задания: кейс-задание.

1. Выбрать туристскую дестинацию и разработать проект с включением следующего обязательного раздела: анализ конъюнктуры рынка туристских услуг.
2. Выбрать туристскую дестинацию и разработать проект ребрендинга

РУБЕЖНЫЙ КОНТРОЛЬ К РАЗДЕЛУ 2:

Форма рубежного контроля – презентация и защита реферата (эссе) по теме выполненного практического задания.

РАЗДЕЛ 3. ПРОДВИЖЕНИЕ БРЕНДА ТУРИСТСКОЙ ТЕРРИТОРИИ

Перечень изучаемых элементов содержания: Инструменты продвижения бренда туристской территории, реклама, виды рекламы, специализированные выставки, продвижение в социальных сетях. Взаимодействие с потребителями. Носители логотипов бренда и их распространение. PR бренда, альтернативные способы продвижения: спонсорство, благотворительность. Формирование лояльности потребителей к бренду. Цифровой маркетинг бренда, SMM, инструменты анализа – wordstat и др.

Тема 3.1 Методы и инструменты продвижения бренда территории

Перечень изучаемых элементов содержания:

Инструменты продвижения бренда туристской территории, реклама, виды рекламы, специализированные выставки, продвижение в социальных сетях. Взаимодействие с потребителями. Носители логотипов бренда и их распространение.

Тема 3.2 PR бренда территории и цифровое продвижение

Перечень изучаемых элементов содержания: PR бренда, альтернативные способы продвижения: спонсорство, благотворительность. Формирование лояльности потребителей к бренду. Цифровой маркетинг бренда, SMM, инструменты анализа – wordstat и др.

ПРАКТИЧЕСКОЕ ЗАДАНИЕ К РАЗДЕЛУ 3:

Форма практического задания: кейс-задание

1. Разработать проект продвижения бренда туристской территории (описать общую концепцию, инструменты продвижения, планируемые затраты, ожидаемые результаты, география распространения)

РУБЕЖНЫЙ КОНТРОЛЬ К РАЗДЕЛУ 3:

Форма рубежного контроля – презентация и защита проекта продвижения бренда туристской территории

РАЗДЕЛ 3. УЧЕБНО-МЕТОДИЧЕСКОЕ ОБЕСПЕЧЕНИЕ САМОСТОЯТЕЛЬНОЙ РАБОТЫ ОБУЧАЮЩИХСЯ ПО ДИСЦИПЛИНЕ (МОДУЛЮ)

3.1. Виды самостоятельной работы обучающихся по дисциплине (модулю)

Очной формы обучения

Раздел, тема	Количество часов	Вид самостоятельной работы
Модуль 1. (семестр 4)		
Раздел 1. Брендинг территории и брендование территории	5	Подготовка реферата/эссе
	5	Самостоятельное изучение материала раздела
Раздел 2. Ребрендинг территории: технологии туристской индустрии	6	Подготовка реферата/эссе
	6	Самостоятельное изучение материала раздела

Раздел 3. Продвижение бренда туристской территории	6	Подготовка кейс-задания
	6	Самостоятельное изучение материала раздела
Общий объем по модулю/семестру, часов	34	
Общий объем по дисциплине (модулю), часов	34	

Очно-заочной формы обучения

Раздел, тема	Количество часов	Вид самостоятельной работы
Модуль 1. (семестр 1)		
Раздел 1. Брендинг территории и брендование территории	10	Подготовка реферата/эссе
	10	Самостоятельное изучение материала раздела
Раздел 2. Ребрендинг территории: технологии туристской индустрии	9	Подготовка реферата/эссе
	10	Самостоятельное изучение материала раздела
Раздел 3. Продвижение бренда туристской территории	6	Подготовка кейс-задания
	6	Самостоятельное изучение материала раздела
Общий объем по модулю/семестру, часов	52	
Общий объем по дисциплине (модулю), часов	52	

Заочной формы обучения

Раздел, тема	Количество часов	Вид самостоятельной работы
Модуль 1. (курс 3 сессия 1-2)		
Раздел 1. Брендинг территории и брендование территории	15	Подготовка реферата/эссе
	15	Самостоятельное изучение материала раздела
Раздел 2. Ребрендинг территории: технологии туристской индустрии	15	Подготовка реферата/эссе
	15	Самостоятельное изучение материала раздела
Раздел 3. Продвижение бренда туристской территории	12	Подготовка кейс-задания
	14	Самостоятельное изучение материала раздела
Общий объем по модулю/семестру, часов	87	
Общий объем по дисциплине (модулю), часов	87	

3.2. Задания для самостоятельной работы

Задания для самостоятельной работы к Разделу 1

Вопросы для самостоятельной работы к Разделу 1

1. Что такое «Торговая марка»?
2. Какие бренды товаров и услуг вам известны?
3. Сделаете ли вы выбор в пользу бренда или нет.
4. Что вы знаете о моногородах?
5. В чем заключается брендинг территорий?
6. Что вам известно о брендинге времен СССР?
7. Дайте определение понятию «маркетинг территории»
8. Какие стереотипы о странах вам известны?
9. Какие стереотипы о России вам известны?

Перечень тем рефератов/ эссе к Разделу 1:

1. Бренд-менеджмент как специфическая функция современно-го управления: методы и принципы управления брендами.
2. Брендинг в системе стратегического управления: основные стадии и этапы, их характеристика.
3. Современные тенденции брендинга: особенности развития брендов на мировом рынке.
4. Развитие брендинга в России: этапы и факторы, направления и тенденции.
5. Определения бренда. Соотношение понятий «бренд», «торговая марка», «товарный знак».
6. Классификация брендов: критерии классификации и виды брендов.
7. Преимущества и недостатки брендов для их владельцев и потребителей.
8. Идентификаторы бренда. Правовая защита идентификаторов бренда
9. Разработка имени бренда: основные принципы и методы.
10. Разработка визуальной идентичности бренда.
11. Разработка идентичности бренда по Д.Аакеру.
12. Тестирование элементов идентичности бренда на целевой аудитории.
13. Описание основных атрибутов бренда.
14. Создание анатомии бренда.
15. В чем заключается сущность бренда? Разработка сущности бренда.

Литература для самостоятельного изучения к Разделу 1.

Основная литература

1. Домнин, В. Н. Брендинг : учебник и практикум для вузов / В. Н. Домнин. — 2-е изд., испр. и доп. — Москва : Издательство Юрайт, 2024. — 493 с. — (Высшее образование). — ISBN 978-5-534-13539-8. — Текст : электронный // Образовательная платформа Юрайт [сайт]. — URL: <https://urait.ru/bcode/536560>
2. Пономарёва, Е. А. Бренд-менеджмент : учебник и практикум для вузов / Е. А. Пономарёва. — Москва : Издательство Юрайт, 2024. — 341 с. — (Высшее образование). — ISBN 978-5-9916-9046-1. — Текст : электронный // Образовательная платформа Юрайт [сайт]. — URL: <https://urait.ru/bcode/536537>

Дополнительная литература

1. Королева, О. В. Брендинг туристских территорий : учебное пособие для вузов / О. В. Королева, Е. С. Милинчук. — Москва : Издательство Юрайт, 2024. — 273 с. — (Высшее образование). — ISBN 978-5-534-15348-4. — Текст : электронный // Образовательная платформа Юрайт [сайт]. — URL: <https://urait.ru/bcode/544706> (дата обращения: 10.02.2024).
2. Бренд-менеджмент: журнал // Электронная библиотека Grebennikon. - URL: <https://grebennikon.ru/journal-7.html#volume2023-4> (дата обращения: 10.02.2024). - Режим доступа: по подписке.
3. Интернет-маркетинг // Электронная библиотека Grebennikon. - URL: <https://grebennikon.ru/journal-2.html#volume2023-4> (дата обращения: 10.02.2024). - Режим доступа: по подписке.

Задания для самостоятельной работы к Разделу 2

Вопросы для самостоятельной работы к Разделу 2

1. Изучите логотипы города и сделайте выводы о соответствии духу города
2. Изучите бренд буки города и оцените возможность их применения
3. Что такое визуализация бренда?
4. Как вы понимаете айдентику бренда?
5. Организационная основа брендинга: управление брендом.
6. Продвижение бренда: прямая и косвенная коммуникация.
7. Приведите примеры городов, туристская привлекательность которых увеличилась после культурных событий
8. Оцените влияние кинематографа на продвижение брендов
9. Приведите примеры городов, туристская привлекательность которых увеличилась после ребрендинга
10. Приведите примеры удачного и неудачного ребрендинга

Перечень тем рефератов/ эссе к Разделу 2:

1. Создание выгод бренда. Отношение бренда с потребителем.
2. Создание и разработка бренда от идеи до выхода на рынок.
3. Создание и построение модели бренда. Виды моделей «колеса бренда».
4. Создание концепции бренда и концепции продукта.
5. Концепция позиционирования. Формула позиционирования.
6. Позиционирование бренда: стратегии и виды, составляющие позиции бренда.
7. Принципы позиционирования брендов.
8. Методы измерения степени приверженности к бренду.
9. Изучение развития бренда на рынке: модели и методы экономического прогнозирования.
10. Создание архитектуры бренда.
11. Основные стратегии (уровни) брендинга. Корпоративные бренды. Дом брендов. Брендный дом.
12. Стратегическое расширение брендов. Достоинства и недостатки расширения бренда.
13. Стратегическое развитие портфеля брендов: принципы и стратегические направления. Ценовой фактор в стратегическом расширении брендов.
14. Формирование структуры брендowego портфеля: разработка архитектуры брендов, развитие суббрендов.
15. Оптимизация портфеля брендов.
16. Анализ стратегических возможностей брендов: стратегические роли брендов в портфеле.

Литература для самостоятельного изучения к Разделу 2.

Основная литература

1. Домнин, В. Н. Брендинг : учебник и практикум для вузов / В. Н. Домнин. — 2-е изд., испр. и доп. — Москва : Издательство Юрайт, 2024. — 493 с. — (Высшее образование). — ISBN 978-5-534-13539-8. — Текст : электронный // Образовательная платформа Юрайт [сайт]. — URL: <https://urait.ru/bcode/536560>
2. Пономарёва, Е. А. Бренд-менеджмент : учебник и практикум для вузов / Е. А. Пономарёва. — Москва : Издательство Юрайт, 2024. — 341 с. — (Высшее образование). — ISBN 978-5-9916-9046-1. — Текст : электронный // Образовательная платформа Юрайт [сайт]. — URL: <https://urait.ru/bcode/536537>

Дополнительная литература

1. Королева, О. В. Брендинг туристских территорий : учебное пособие для вузов / О. В. Королева, Е. С. Милинчук. — Москва : Издательство Юрайт, 2024. — 273 с. — (Высшее образование). — ISBN 978-5-534-15348-4. — Текст : электронный // Образовательная платформа Юрайт [сайт]. — URL: <https://urait.ru/bcode/544706> (дата обращения: 10.02.2024).

2. Бренд-менеджмент: журнал // Электронная библиотека Grebennikon. - URL: <https://grebennikon.ru/journal-7.html#volume2023-4>

(дата обращения: 10.02.2024). - Режим доступа: по подписке.

3. Интернет-маркетинг // Электронная библиотека Grebennikon. - URL: <https://grebennikon.ru/journal-2.html#volume2023-4> (дата обращения: 10.02.2024). - Режим доступа: по подписке.

Задания для самостоятельной работы к Разделу 3 Вопросы для самостоятельной работы к Разделу 3

1. Разработка коммуникационной стратегии бренда.
2. Интегрированные бренд-коммуникации: понятие, принципы реализации.
3. PR-продвижение бренда
4. Рекламные коммуникации по продвижению бренда.
5. Реклама бренда
6. Продвижение бренда посредством выставочной деятельности
7. Цифровое продвижение бренда

Литература для самостоятельного изучения к Разделу 3. Основная литература

1. Домнин, В. Н. Бренддинг : учебник и практикум для вузов / В. Н. Домнин. — 2-е изд., испр. и доп. — Москва : Издательство Юрайт, 2024. — 493 с. — (Высшее образование). — ISBN 978-5-534-13539-8. — Текст : электронный // Образовательная платформа Юрайт [сайт]. — URL: <https://urait.ru/bcode/536560>

2. Пономарёва, Е. А. Бренд-менеджмент : учебник и практикум для вузов / Е. А. Пономарёва. — Москва : Издательство Юрайт, 2024. — 341 с. — (Высшее образование). — ISBN 978-5-9916-9046-1. — Текст : электронный // Образовательная платформа Юрайт [сайт]. — URL: <https://urait.ru/bcode/536537>

Дополнительная литература

1. Королева, О. В. Бренддинг туристских территорий : учебное пособие для вузов / О. В. Королева, Е. С. Милинчук. — Москва : Издательство Юрайт, 2024. — 273 с. — (Высшее образование). — ISBN 978-5-534-15348-4. — Текст : электронный // Образовательная платформа Юрайт [сайт]. — URL: <https://urait.ru/bcode/544706> (дата обращения: 10.02.2024).

2. Бренд-менеджмент: журнал // Электронная библиотека Grebennikon. - URL: <https://grebennikon.ru/journal-7.html#volume2023-4> (дата обращения: 10.02.2024). - Режим доступа: по подписке.

3. Интернет-маркетинг // Электронная библиотека Grebennikon. - URL: <https://grebennikon.ru/journal-2.html#volume2023-4> (дата обращения: 10.02.2024). - Режим доступа: по подписке.

3.3. Методические указания к самостоятельной работе по дисциплине (модулю)

Освоение слушателями программы предполагает изучение материалов дисциплин (модулей) в ходе самостоятельной работы.

Для успешного освоения дисциплины (модуля) и достижения поставленных целей необходимо внимательно ознакомиться с рабочей программой дисциплины (модуля), доступной в электронной информационно-образовательной среде РГСУ.

Следует обратить внимание на списки основной и дополнительной литературы, на предлагаемые преподавателем ресурсы информационно-телекоммуникационной сети Интернет. Эта информация необходима для самостоятельной работы обучающегося.

Для более углубленного изучения темы задания для самостоятельной работы рекомендуется выполнять параллельно с изучением данной темы. При выполнении заданий по возможности используйте наглядное представление материала.

Самостоятельная работа включает разнообразный комплекс видов и форм работы обучающихся.

Написание реферата (доклада).

Требования к структуре реферата (доклада):

Работа должна содержать систематизацию и краткое изложение материала из не менее 5-и литературных источников (монографий, научных статей и докладов) по выбранной теме.

Основные требования к оформлению:

Структура доклада (реферата): 1) титульный лист; 2) содержание (в нем последовательно указываются названия пунктов доклада (реферата), указываются страницы, с которых начинается каждый пункт); 3) введение (формулируется суть исследуемой проблемы, обосновывается выбор темы, определяются ее значимость и актуальность, указываются цель и задачи доклада (реферата), дается характеристика используемой литературы); 4) основная часть (каждый раздел ее доказательно раскрывает исследуемый вопрос); 5) выводы и заключение (подводятся итоги или делается обобщенный вывод по теме доклада (реферата)); 6) литература.

Доклад (реферат) оформляется на одной стороне листа белой бумаги формата А4 (210x297 мм). Интервал межстрочный - полуторный. Цвет шрифта - черный. Гарнитура шрифта основного текста - «Times New Roman» или аналогичная. Кегль (размер) от 12 до 14 пунктов. Размеры полей страницы (не менее): правое 10 мм, верхнее – 15 мм, нижнее – 20 мм, левое - 25 мм. Формат абзаца: полное выравнивание («по ширине»). Отступ красной строки одинаковый по всему тексту – 15 мм. Страницы должны быть пронумерованы с учётом титульного листа (на титульном листе номер страницы не ставится). В работах используются цитаты, статистические материалы. Эти данные оформляются в виде сносок (ссылок и примечаний). Внутритекстовые, подстрочные и затекстовые библиографические ссылки должны оформляться в соответствии с ГОСТ Р 7.0.5-2008 «Библиографическая ссылка». Общие требования и правила составления».

Реферат (доклад) сдается в бумажном и электронном виде (10 - 20 печатных страниц).

При проверке реферата (доклада) на антиплагиат - www.antiplagiat.ru - (более 50% заимствований) работа не принимается.

Выполнение тестовых заданий.

Тестовые задания содержат вопросы и 3-4 варианта ответа по базовым положениям изучаемой темы, составлены с расчетом на знания, полученные слушателями в процессе изучения темы.

Тестовые задания выполняются в письменной или электронной форме и сдаются преподавателю, ведущему дисциплину (модуль).

Написание реферата (эссе).

Эссе - вид самостоятельной исследовательской работы обучающихся, с целью углубления и закрепления теоретических знаний и освоения практических навыков. Цель эссе состоит в развитии самостоятельного творческого мышления и письменного изложения собственных мыслей. При написании эссе слушатель должен представить развернутый письменный ответ на теоретический или практический актуальный вопрос, объявленный преподавателем в аудитории непосредственно перед ее написанием. В процессе написания эссе разрешается пользоваться нормативно-правовыми актами, конспектом лекций (в печатном виде). Использование интернет-ресурсов не допускается. Темы эссе преподаватель предлагает из числа тех, которые слушатели уже рассматривали на лекциях или семинарских занятиях, исходя из содержания заданий в составе оценочных средств. По решению преподавателя, в качестве темы эссе может быть

выбрана одна или несколько тем, которые могут быть распределены между слушателями по желанию.

Эссе проводится письменно, по объему не более 3-х печатных листов.

Требования к оформлению эссе:

Эссе выполняется на компьютере (гарнитура Times New Roman, шрифт 14) через 1,5 интервала с полями: верхнее, нижнее – 2; правое – 3; левое – 1,5. Отступ первой строки абзаца – 1,25. Сноски – постраничные. Таблицы и рисунки встраиваются в текст работы. При этом обязательный заголовок таблицы надо размещать над табличным полем, а рисунки сопровождать подрисуночными подписями. При включении в эссе нескольких таблиц и/или рисунков их нумерация обязательна. Обязательна и нумерация страниц. Их целесообразно проставлять внизу страницы – по середине или в правом углу. Номер страницы не ставится на титульном листе, но в общее число страниц он включается. Объем эссе, без учета приложений, не должен превышать 5 страниц. Значительное превышение установленного объема является недостатком работы и указывает на то, что слушатель не сумел отобрать и переработать необходимый материал.

Работа должна содержать собственные умозаключения по сути поставленной проблемы, включать самостоятельно проведенный анализ по сути этой проблемы, выводы, обобщающие авторскую позицию по поставленной проблеме.

РАЗДЕЛ 4. ОЦЕНОЧНЫЕ МАТЕРИАЛЫ ПО ДИСЦИПЛИНЕ (МОДУЛЮ)

4.1. Форма промежуточной аттестации обучающегося по дисциплине (модулю)

Контрольным мероприятием промежуточной аттестации обучающихся по дисциплине (модулю) является **экзамен**, которые проводится в **устной** форме.

4.2. Оценочные материалы, определяющие процедуры оценивания знаний, умений, навыков и (или) опыта деятельности, характеризующих этапы формирования компетенций

4.2.1. Организационные основы применения балльно-рейтинговой системы оценки успеваемости обучающихся по дисциплине (модулю)

Оценка качества освоения обучающимися дисциплины (модуля) реализуется в формате балльно-рейтинговой системы оценки успеваемости обучающихся (БРСО).

БРСО в ходе текущего контроля успеваемости и промежуточной аттестации осуществляется по 100-балльной шкале.

Академический рейтинг обучающегося по дисциплине (модулю) складывается из результатов:

- текущего контроля успеваемости (максимальный текущий рейтинг обучающегося 80 рейтинговых баллов;
- промежуточной аттестации (максимальный рубежный рейтинг обучающегося 20 рейтинговых баллов.

Условия оценки освоения обучающимся дисциплины (модуля) в формате БРСО доводятся преподавателем до сведения обучающихся на первом учебном занятии, а также размещены в свободном доступе в электронной информационно-образовательной среде Университета.

4.2.2. Проведение текущего контроля успеваемости обучающихся по дисциплине (модулю) в соответствии с балльно-рейтинговой системой оценки успеваемости обучающегося

В течение учебного семестра до промежуточной аттестации на основании утвержденной рабочей программы дисциплины (модуля) формируется текущий рейтинг обучающегося. Текущий рейтинг обучающегося складывается как сумма рейтинговых баллов, полученных им в течение учебного семестра по всем видам учебных занятий по дисциплине (модулю).

В процессе текущего контроля оцениваются следующие действия обучающегося, направленные на освоение компетенций в рамках изучения учебной дисциплины:

– академическая активность (посещаемость учебных занятий, самостоятельное изучение содержания учебной дисциплины в электронной информационно-образовательной среде, соблюдение сроков сдачи практических заданий и текущих контрольных мероприятий и др.);

– выполнение и сдача текущих и итогового практических заданий (эссе, рефераты, творческие задания, кейс-задания, расчетные задания и др., активное участие в групповых интерактивных занятиях (дискуссии, WiKi-проекты и др.), защита проектов и др.);

– прохождение рубежей текущего контроля, включая соблюдение графика их прохождения в электронной информационно-образовательной среде.

Для планирования расчета текущего рейтинга обучающегося используются следующие пропорции:

Вид учебного действия	Максимальная рейтинговая оценка, баллов
академическая активность	10
практические задания	40
<i>из них: текущие практические задания</i>	20
<i>итоговое практическое задание</i>	20
рубежи текущего контроля	30
ИТОГО:	80

В течение учебного семестра по дисциплине (модулю) обучающимся должен быть накоплен текущий рейтинг не менее 52 рейтинговых баллов (65% от максимального значения текущего рейтинга).

Необходимыми условиями допуска обучающегося к промежуточной аттестации по дисциплине являются положительное прохождение обучающимся не менее 65% рубежей текущего контроля с накоплением не менее 65% максимального рейтингового балла за каждый рубеж текущего контроля и положительное выполнение итогового практического задания с накоплением не менее 65% максимального рейтингового балла, установленного за итоговое практическое задание.

Невыполнение вышеуказанных условий является текущей академической задолженностью, которая должна быть ликвидирована обучающимся до контрольного мероприятия промежуточной аттестации.

Сведения о наличии у обучающихся текущей академической задолженности, сроках и порядке добора рейтинговых баллов для её ликвидации доводятся до обучающихся педагогическим работником.

В случае неликвидации текущей академической задолженности, педагогический работник обязан во время контрольного мероприятия промежуточной аттестации поставить обучающемуся 0 рейтинговых баллов. В этом случае ликвидация текущей академической задолженности возможна в периоды проведения повторной промежуточной аттестации.

4.2.3. Проведение промежуточной аттестации обучающихся по дисциплине (модулю) в соответствии с балльно-рейтинговой системой оценки успеваемости обучающегося

Промежуточная аттестация по дисциплине (модулю) проводится в соответствии с Положением о промежуточной аттестации обучающихся по основным профессиональным образовательным программам в Российском государственном социальном университете и Положением о балльно-рейтинговой системе оценки успеваемости обучающихся по основным профессиональным образовательным программам в Российском государственном социальном университете в действующей редакции.

На промежуточную аттестацию отводится 20 рейтинговых баллов.

Ответы обучающегося на контрольном мероприятии промежуточной аттестации оцениваются педагогическим работником по 20 - балльной шкале, а итоговая оценка по дисциплине (модулю) выставляется по системе зачтено/не зачтено для зачета.

Критерии выставления оценки определяются Положением о балльно-рейтинговой системе оценки успеваемости обучающихся по основным профессиональным образовательным программам высшего образования - программам бакалавриата, программам специалитета, программам магистратуры в Российском государственном социальном университете.

В процессе определения рубежного рейтинга обучающегося используется следующая шкала:

Рубежный рейтинг	Критерии оценки освоения обучающимся учебной дисциплины в ходе контрольных мероприятий промежуточной аттестации
19-20 рейтинговых баллов	обучающийся глубоко и прочно усвоил программный материал, исчерпывающе, последовательно, грамотно и логически стройно его излагает, тесно увязывает с задачами и будущей деятельностью, не затрудняется с ответом при видоизменении задания, свободно справляется с задачами и практическими заданиями, правильно обосновывает принятые решения, умеет самостоятельно обобщать и излагать материал, не допуская ошибок
16-18 рейтинговых баллов	обучающийся твердо знает программный материал, грамотно и по существу излагает его, не допуская существенных неточностей в ответе на вопрос, может правильно применять теоретические положения и владеет необходимыми умениями и навыками при выполнении практических заданий
13-15 рейтинговых баллов	обучающийся освоил основной материал, но не знает отдельных деталей, допускает неточности, недостаточно правильные формулировки, нарушает последовательность в изложении программного материала и испытывает затруднения в выполнении практических заданий
1-12 рейтинговых баллов	обучающийся не знает значительной части программного материала, допускает существенные ошибки, с большими затруднениями выполняет практические задания
0 рейтинговых баллов	не аттестован

4.3. Перечень заданий для проведения текущей и промежуточной оценки знаний, умений, навыков и (или) опыта деятельности, характеризующих этапы формирования компетенций

4.3.1. Оценочные материалы для проведения текущей аттестации и рубежного контроля, обучающихся по дисциплине (модулю)

Перечень вопросов рубежного контроля и текущей аттестации

№ п/п	Контролируемые разделы, дисциплины	Код контролируемой компетенций	Форма рубежного контроля	Вопросы/задания рубежного контроля
1	Раздел 1. Брендинг территории и брендиование территории	ПК - 2	презентация и защита реферата (эссе) по теме выполненного практического задания.	1. Изучение видов бренда территории. 2. Разработка проекта нивелирования стереотипов туристской дестинации/города/территории. Оценка затрат на реализацию проекта
2.	Раздел 2. Современные методы научных исследований. Исследовательский инструментарий	ПК - 2	презентация и защита реферата (эссе) по теме выполненного практического задания.	1. Выбрать туристскую дестинацию и разработать проект с включением следующего обязательного раздела: анализ конъюнктуры рынка туристских услуг. 2. Выбрать туристскую дестинацию и разработать проект ребрендинга
3.	Раздел 3. Продвижение бренда туристской территории	ПК - 2	Кейс-задание	1. Разработать проект мероприятий по продвижению бренда туристской территории

4.3.2. Оценочные материалы для проведения промежуточной аттестации обучающихся по дисциплине (модулю)

Вопросы/задания для проведения промежуточной аттестации обучающихся по дисциплине (модулю)

Коды контролируемой компетенций	Вопросы /задания
ПК - 2	<p>В чем заключается концепция 4D-брендинга» Т.Гэда?</p> <p>В чем заключается принцип «Модели общего воспринимаемого качества»К. Гренрооса?</p> <p>Дайте определение бренда?</p> <p>Дайте определение брендинга?</p> <p>Дайте определение бренд-менеджмента?</p> <p>Как проявляется способность к доминированию бренда (BrandPower)</p> <p>Какая основная идея концепции бренд-лидерстваЭ.Иохимштайлера и Д.Аакера?</p> <p>Какие базовые элементы бренд-стиля вы знаете</p> <p>Какие основные идеи концепции «маркетинга взаимодействия» Шведской школы маркетинга?</p> <p>Какие основные положения «Азиатской» концепции бренд-культуры?</p> <p>Какие основные положения «Западной» концепции бренд-культуры?</p> <p>Какие основные положения «Зонтичной» концепции бренд-культуры?</p> <p>Какие основные положения концепции «маркетинговых войн» и теории позиционирования брендов Д. Траута и Э.Райса?</p> <p>Какие основные положения концепции вовлечённости потребителей У. Л. Уилки?</p> <p>Какие основные положения концепции когнитивного маркетинга Ч.Остгуда?</p> <p>Какие основные положения теории бренд-лояльности покупателей?</p> <p>Какие основные положения теории конструкторов обучения К.Халла?</p> <p>Какие основные этапы истории развития бренд-менеджмента?</p> <p>Какие стратегии формирования бренд- стиля Вы знаете.</p> <p>Какие типы когнитивных конструкторов брендов Д.Шета и Д.Говарда Вы знаете?</p> <p>Какова основная идея концепции «трайб»- маркетинга В. и V.Cova?</p> <p>Какова основная идея теории «сознательного рынка» Д.Залтмана?</p> <p>Каковы основные принципы использования в брендинге MEM?</p> <p>Каковы основные принципы использования в брендинге NLP?</p> <p>Каковы три базовых стратегии концепция «Lineextention»?</p> <p>Классификация атрибутов бренда.</p> <p>Перечислите классификацию товарных знаков.</p> <p>Перечислите элементы классификации вспомогательных констант бренд-стиля</p> <p>Перечислите элементы классификации основных констант бренд-стиля</p> <p>Перечислите элементы классификации основных элементов бренд-вёрстки</p> <p>Чем отличается понятие субэтнос в концепции «субэтнического» брендингаК.Микитьянца от понятия «трайб» В. и V.Cova?</p> <p>Чем понятие интегрированных бренд- коммуникаций Д.Шульца и Б.Барнса отличается от обычного понимания рекламных коммуникаций?</p> <p>Чем рекламный слоган отличается от фирменного девиза.</p> <p>Что такое «Мое торговое предложение мне» («MSP»)?</p> <p>Что такое «потребительский транс» по Д.Витале и когда он наступает?</p> <p>Что такое «Уникальное торговое предложение» (UTP)?</p> <p>Что такое «Эмоциональное торговое предложение» (ESP)?</p> <p>Что такое бриф и какова их типовая структура</p> <p>Что такое видение бренда</p> <p>Что такое идентичность бренда (BrandIdentity)</p> <p>Что такое миссия бренда</p> <p>Что такое мифодизайн элементов бренд-стиля?</p>

	<p>Что такое подъемная сила бренда (BrandLeverage)</p> <p>Что такое позиционирование бренда (BrandPosition)</p> <p>Что такое позиционировании бренда</p> <p>Что такое приверженность к бренду (BrandLoyalty)</p> <p>Что такое рекламный бренд-слоган</p> <p>Что такое релевантность бренда (BrandRelevance)</p> <p>Что такое степень известности бренда (BrandAwareness)</p> <p>Что такое стоимость бренда (BrandValue)</p> <p>Что такое товарный бренд-нэйм</p> <p>Что такое формула бренда</p> <p>Что такое айдентика и зачем она нужна?</p> <p>Базовые элементы айдентики?</p> <p>Чем айдентика отличается от фирменного стиля?</p> <p>Основные виды айдентики: динамическая и статическая?</p> <p>Как выбрать тип айдентики?</p> <p>Как создать свою айдентику?</p> <p>Примеры айдентики брендов?</p> <p>Символика и айдентика города: содержание и отличие?</p> <p>Что такое идентичность города?</p> <p>Какие основные положения теории бренд-лояльности покупателей?</p> <p>Какие основные положения «Западной» концепции бренд-культуры?</p> <p>Какие основные положения «Азиатской» концепции бренд-культуры?</p> <p>Какие основные положения «Зонтичной» концепции бренд-культуры?</p> <p>Практические примеры формирования брендинга территории</p> <p>Логотип места: современные подходы к формированию территориальной айдентики</p> <p>Территориальный бренд государства. Символы с точки зрения брендинга.</p> <p>Территориальный бренд государства. Базовая ценность.</p> <p>Территориальный бренд государства. «Узловые точки» разработки доминантного образа бренда.</p> <p>Территориальный бренд государства. Сущность и основные задачи.</p> <p>Особенности и принципы продвижения территориального бренда.</p> <p>Коммуникационная политика объектов территориального маркетинга и брендинга.</p> <p>Легенда территориального бренда.</p> <p>Портрет территориального бренда как личности, взаимоотношения типичного потребителя и территориального бренда.</p> <p>Эмоциональные выгоды территориального бренда.</p> <p>Физические атрибуты территориального бренда. Рациональные выгоды территориального бренда.</p> <p>Суть / миссия территориального бренда. Обещание территориального бренда.</p> <p>Систематизация марочных ассоциаций. Модели построения территориального бренда.</p> <p>Основные принципы разработки образа бренда территориальной торговой марки.</p> <p>Бренд как «сильная» торговая марка. Основные преимущества территориального бренда.</p> <p>Основные способы разработки позиционирования территориальной торговой марки.</p> <p>Требования к выбору позиции территориальной торговой марки.</p> <p>Основные тезисы теории позиционирования торговой марки.</p> <p>Идентификационный комплекс территориальной торговой марки.</p> <p>Репутационные характеристики территориальной торговой марки.</p> <p>Ценностные характеристики территориальной торговой марки.</p> <p>Целевые аудитории торговой марки объектов территорий.</p> <p>Стейкхолдеры территориальных торговых марок.</p> <p>Основные задачи брендинга территорий.</p> <p>Сущность брендинга территорий.</p>
--	---

	<p>Стратегии маркетинга территорий. Конкуренция объектов территорий. Основные задачи маркетинга территорий. Сущность маркетинга территорий. Торговая марка как комплекс марочных ассоциаций. Историческое развитие теоретических взглядов на продвижение товаров и торговых марок Понятие территориального маркетинга. Территориальный маркетинг как фактор государственного и муниципального управления. Субъекты в территориальном маркетинге: их цели и интересы. Целевые аудитории в территориальном маркетинге: виды и их особенности. Понятие комплекса средств территориального маркетинга. Сущность отдельных средств (инструментов) территориального маркетинга: территориальный продукт, цена территориального продукта, локализация территориального продукты, продвижение территориального продукта. Маркетинговая среда территории: внутренняя и внешняя. Сущность и необходимость сегментации в территориальном маркетинге. Разновидности территориального маркетинга в зависимости от уровня объекта анализа. Специфика и роль маркетинга территорий в зависимости от уровня объекта анализа. Теоретические аспекты позиционирования в территориальном маркетинге: общее и специфическое для каждого уровня. Конкурентоспособность территории: теоретические аспекты, технологии измерения и оценки. Имидж как конкурентный ресурс территории. Брендинг территорий. Рейтинги и индикаторы как первичные данные о состоянии и тенденциях развития территории. SWOT: анализ положения и перспектив территории. PEST-анализ, как инструмент изучения внешней среды Цели, задачи, инструменты программы продвижения территории. Реструктуризация информационной среды как вариант продвижения территории. Роль и значение образования в программе продвижения территории. Роль и значение рекламы в продвижении территории. PR как инструмент продвижения. Понятие, задачи и инструменты Интернет-маркетинга в управлении продвижением территории. Виды маркетинговых стратегий территории. Маркетинг имиджа как стратегическое направление территориального маркетинга. Маркетинг достопримечательностей как элемент привлечения потенциальных покупателей. Маркетинг инфраструктуры как условие эффективного территориального маркетинга. Маркетинг персонала как реализации территорией функции проживания. Основные принципы и этапы внедрения территориального маркетинга. Разработка плана маркетинга территории. План маркетинга территории как целевая программа. Организация деятельности по реализации плана маркетинга территории. Организационно-правовые формы и статус организации. Направления деятельности центра территориального маркетинга. Задачи и функции центра территориального маркетинга. Маркетинговые подходы к управлению территориями в зарубежных странах. Опыт внедрения территориального маркетинга в странах Западной Европы и Америки. Маркетинговый подход к управлению территориями в России: опыт, проблемы и</p>
--	---

	направления развития
--	----------------------

РАЗДЕЛ 5. УСЛОВИЯ РЕАЛИЗАЦИИ ДИСЦИПЛИНЫ (МОДУЛЯ)

5.1. Перечень основной и дополнительной учебной литературы для освоения дисциплины (модуля)

5.1.1. Основная литература

1. Домнин, В. Н. Бренддинг : учебник и практикум для вузов / В. Н. Домнин. — 2-е изд., испр. и доп. — Москва : Издательство Юрайт, 2024. — 493 с. — (Высшее образование). — ISBN 978-5-534-13539-8. — Текст : электронный // Образовательная платформа Юрайт [сайт]. — URL: <https://urait.ru/bcode/536560>
2. Пономарёва, Е. А. Бренд-менеджмент : учебник и практикум для вузов / Е. А. Пономарёва. — Москва : Издательство Юрайт, 2024. — 341 с. — (Высшее образование). — ISBN 978-5-9916-9046-1. — Текст : электронный // Образовательная платформа Юрайт [сайт]. — URL: <https://urait.ru/bcode/536537>

5.1.2. Дополнительная литература

1. Королева, О. В. Бренддинг туристских территорий : учебное пособие для вузов / О. В. Королева, Е. С. Милинчук. — Москва : Издательство Юрайт, 2024. — 273 с. — (Высшее образование). — ISBN 978-5-534-15348-4. — Текст : электронный // Образовательная платформа Юрайт [сайт]. — URL: <https://urait.ru/bcode/544706> (дата обращения: 10.02.2024).
2. Бренд-менеджмент: журнал // Электронная библиотека Grebennikon. - URL: <https://grebennikon.ru/journal-7.html#volume2023-4> (дата обращения: 10.02.2024). - Режим доступа: по подписке.
3. Интернет-маркетинг // Электронная библиотека Grebennikon. - URL: <https://grebennikon.ru/journal-2.html#volume2023-4> (дата обращения: 10.02.2024). - Режим доступа: по подписке.

5.2 Перечень ресурсов информационно-коммуникационной сети «Интернет», необходимых для освоения дисциплины (модуля)

№№	Название электронного ресурса	Описание электронного ресурса	Используемый для работы адрес
1.	ЭБС «Университетская библиотека онлайн»	Электронная библиотека, обеспечивающая доступ высших и средних учебных заведений, публичных библиотек и корпоративных пользователей к наиболее востребованным материалам по всем отраслям знаний от ведущих российских издательств	http://biblioclub.ru/
2.	Научная электронная библиотека eLIBRARY.ru	Крупнейший российский информационно-аналитический портал в области науки, технологии, медицины и образования, содержащий рефераты и полные тексты более 34 млн научных публикаций и патентов	http://elibrary.ru/
3.	Образовательная платформа Юрайт	Электронно-библиотечная система для ВУЗов, ССУЗов, обеспечивающая доступ к	https://urait.ru/

		учебникам, учебной и методической литературе по различным дисциплинам.	
4.	База данных "EastView"	Полнотекстовая база данных периодических изданий	https://dlib.eastview.com
5.	Электронная библиотека "Grebennikon"	Библиотека предоставляет доступ более чем к 30 журналам, выпускаемых Издательским домом "Гребенников".	https://grebennikon.ru/

5.3 Методические указания для обучающихся по освоению дисциплины (модуля)

Освоение обучающимся дисциплины (модуля) предполагает изучение материалов дисциплины (модуля) на аудиторных занятиях и в ходе самостоятельной работы. Аудиторные занятия проходят в форме лекций, семинаров, практических занятий.

При подготовке к аудиторным занятиям необходимо помнить особенности каждой формы его проведения.

Подготовка к учебному занятию лекционного типа заключается в следующем.

С целью обеспечения успешного обучения обучающийся должен готовиться к лекции, поскольку она является важнейшей формой организации учебного процесса, поскольку:

- знакомит с новым учебным материалом;
- разъясняет учебные элементы, трудные для понимания;
- систематизирует учебный материал;
- ориентирует в учебном процессе.

С этой целью:

- внимательно прочитайте материал предыдущей лекции;
- ознакомьтесь с учебным материалом по учебнику и учебным пособиям с темой прочитанной лекции;
- внесите дополнения к полученным ранее знаниям по теме лекции на полях лекционной тетради;
- запишите возможные вопросы, которые вы зададите лектору на лекции по материалу изученной лекции;
- постарайтесь уяснить место изучаемой темы в своей подготовке;
- узнайте тему предстоящей лекции (по тематическому плану, по информации лектора) и запишите информацию, которой вы владеете по данному вопросу.

Подготовка к занятию семинарского типа

При подготовке и работе во время проведения занятий семинарского типа следует обратить внимание на следующие моменты: на процесс предварительной подготовки, на работу во время занятия, обработку полученных результатов, исправление полученных замечаний.

Предварительная подготовка к учебному занятию семинарского типа заключается в изучении теоретического материала в отведенное для самостоятельной работы время, ознакомление с инструктивными материалами с целью осознания задач практического занятия, техники безопасности при работе с приборами, веществами.

Работа во время проведения учебного занятия семинарского типа включает:

- консультирование студентов преподавателями и вспомогательным персоналом с целью предоставления исчерпывающей информации, необходимой для самостоятельного выполнения предложенных преподавателем задач;
- самостоятельное выполнение заданий согласно обозначенной учебной программой тематики.

Обработка, обобщение полученных результатов проводится обучающимися самостоятельно или под руководством преподавателя (в зависимости от степени сложности поставленных задач). В результате оформляется индивидуальный отчет. Подготовленная к сдаче на контроль и оценку работа сдается преподавателю. Форма отчетности может быть письменная, устная или две одновременно. Главным результатом в данном случае служит получение положительной оценки по каждому практическому занятию. Это является необходимым условием при проведении рубежного контроля и допуска к зачету. При получении неудовлетворительных результатов обучающийся имеет право в дополнительное время пересдать преподавателю работу до проведения промежуточной аттестации.

5.4 Информационно-технологическое обеспечение образовательного процесса по дисциплины (модуля)

5.4.1. Средства информационных технологий

1. Персональные компьютеры;
2. Средства доступа в Интернет;
3. Проектор.

5.4.2. Лицензионное и свободно распространяемое программное обеспечение, в том числе отечественного производства:

1. Операционная система: Astra Linux SE
2. Пакет офисных программ: LibreOffice
3. Справочная система Консультант+
4. Okular или Acrobat Reader DC
5. Ark или 7-zip
6. User Gate
7. TrueConf (client)

5.4.3. Информационные справочные системы и профессиональные базы данных

№№	Название электронного ресурса	Описание электронного ресурса	Используемый для работы адрес
1.	ЭБС «Университетская библиотека онлайн»	Электронная библиотека, обеспечивающая доступ высших и средних учебных заведений, публичных библиотек и корпоративных пользователей к наиболее востребованным материалам по всем отраслям знаний от ведущих российских издательств	http://biblioclub.ru/
2.	Научная электронная библиотека eLIBRARY.ru	Крупнейший российский информационно-аналитический портал в области науки, технологии, медицины и образования, содержащий рефераты и полные тексты более 34 млн научных публикаций и патентов	http://elibrary.ru/
3.	Образовательная платформа Юрайт	Электронно-библиотечная система для ВУЗов, ССУЗов, обеспечивающая доступ к учебникам, учебной и методической литературе по различным дисциплинам.	https://urait.ru/
4.	База данных "EastView"	Полнотекстовая база данных периодических изданий	https://dlib.eastview.com

5.	Электронная библиотека "Grebennikon"	Библиотека предоставляет доступ более чем к 30 журналам, выпускаемых Издательским домом "Гребенников".	https://grebennikon.ru/
----	--------------------------------------	--	---

5.5. Материально-техническое обеспечение образовательного процесса по дисциплине (модулю)

Для изучения дисциплины (модуля) используются:

Учебная аудитория для лекционных занятий оснащена специализированной мебелью (стол для преподавателя, парты, стулья, доска для написания мелом), техническими средствами обучения (проектор, экран, звуковое оборудование, компьютер, имеющий доступ в Интернет), а также, при необходимости, демонстрационными печатными пособиями.

Учебная аудитория для практических занятий: оснащена специализированной мебелью (стол для преподавателя, парты, стулья, доска для написания мелом); техническими средствами обучения (проектор, экран, звуковое оборудование, компьютер, имеющий доступ в Интернет), а также, при необходимости, демонстрационными печатными пособиями.

Помещения для самостоятельной работы обучающихся: оснащены специализированной мебелью (парты, стулья) техническими средствами обучения (персональные компьютеры с доступом в сеть Интернет и обеспечением доступа в электронно-информационную среду университета, программным обеспечением).

5.6. Образовательные технологии

При реализации дисциплины (модуля) применяются различные образовательные технологии, в том числе технологии электронного обучения.

Освоение дисциплины (модуля) предусматривает использование в учебном процессе активных и интерактивных форм проведения учебных занятий в форме деловых и ролевых игр, разбор конкретных ситуаций, психологические и иные тренинги, в сочетании с внеаудиторной работой с целью формирования и развития **профессиональных** навыков обучающихся.

При освоении дисциплины (модуля) предусмотрено применением электронного обучения и дистанционных образовательных технологий.

Учебные часы дисциплины (модуля) предусматривают классическую контактную работу преподавателя с обучающимся в аудитории и контактную работу посредством электронной информационно-образовательной среды в синхронном и асинхронном режиме (вне аудитории) посредством применения возможностей компьютерных технологий (электронная почта, электронный учебник, тестирование, вебинар, видеофильм, презентация, форум и др.).

В рамках дисциплины (модуля) предусмотрены встречи с руководителями и работниками организаций, деятельность которых связана с *направленностью* реализуемой основной профессиональной образовательной программы.

ЛИСТ РЕГИСТРАЦИИ ИЗМЕНЕНИЙ


№ п/п	Содержание изменения	Реквизиты документа об утверждении изменения	Дата введения изменения
1.	Рабочая программа дисциплины (модуля) актуализирована	Протокол заседания кафедры № 7 от «27» февраля 2024 года	01.09.2024
2.			
3.			
4.			



**Министерство науки и высшего образования Российской Федерации
Федеральное государственное бюджетное образовательное учреждение
высшего образования
«Российский государственный социальный университет»**

УТВЕРЖДАЮ

Директор Высшей школы индустрии
гостеприимства, впечатлений и социального
креатива (институт)

 / К.К. Поздняков

29 февраля 2024 г.

**РАБОЧАЯ ПРОГРАММА ДИСЦИПЛИНЫ (МОДУЛЬ)
СОВРЕМЕННЫЕ ТЕХНОЛОГИИ ТУРИСТСКОГО БРЕНДИРОВАНИЯ**

**Направление подготовки
«43.04.02 Туризм»**

**Направленность
«Стратегическое управление туристскими проектами»**

**ОБРАЗОВАТЕЛЬНАЯ ПРОГРАММА ВЫСШЕГО ОБРАЗОВАНИЯ - ПРОГРАММА
МАГИСТРАТУРЫ**

**Форма обучения
Очная, очно-заочная, заочная**

Москва 2024

Рабочая программа дисциплины (модуля) «Современные технологии туристского брендинга» разработана на основании федерального государственного образовательного стандарта высшего образования – *магистратуры* по направлению подготовки 43.04.02 Туризм, утвержденного приказом Министерства образования и науки Российской Федерации от 15.06.2017г № 556, учебного плана по основной профессиональной образовательной программе высшего образования - программы *магистратуры* по направлению подготовки 43.04.02 Туризм (далее – «ОПОП»).

Рабочая программа дисциплины (модуля) «Современные технологии туристского брендинга» разработана рабочей группой в составе:

канд. геогр. наук, доцента Шевченко Е.М.

Рабочая программа дисциплины (модуля) обсуждена и утверждена на заседании кафедры

Сервис-дизайна в индустрии туризма и гостеприимства

(наименование кафедры)

Протокол № 7 от «27» февраля 2024 года

Заведующий кафедрой

канд.геогр.наук, доцент



В.Ш. Хетагурова

(подпись)

СОДЕРЖАНИЕ

РАЗДЕЛ 1. ПАСПОРТ РАБОЧЕЙ ПРОГРАММЫ ДИСЦИПЛИНЫ (МОДУЛЯ)	4
1.1 Цель и задачи дисциплины (модуля).....	4
1.2 Планируемые результаты обучения по дисциплине (модулю) в рамках планируемых результатов освоения основной профессиональной образовательной программы высшего образования – программы магистратуры соотнесенные с установленными индикаторами достижения компетенций	4
РАЗДЕЛ 2. СТРУКТУРА И СОДЕРЖАНИЕ ДИСЦИПЛИНЫ (МОДУЛЯ)	5
2.1 Объем дисциплины (модуля), включая контактную работу обучающегося с педагогическими работниками и самостоятельную работу обучающегося	5
2.2. Учебно-тематический план дисциплины (модуля)	6
2.3. Содержание дисциплины (модуля).....	9
РАЗДЕЛ 3. УЧЕБНО-МЕТОДИЧЕСКОЕ ОБЕСПЕЧЕНИЕ САМОСТОЯТЕЛЬНОЙ РАБОТЫ ОБУЧАЮЩИХСЯ ПО ДИСЦИПЛИНЕ (МОДУЛЮ)	12
3.1. Виды самостоятельной работы обучающихся по дисциплине (модулю)	12
3.2. Задания для самостоятельной работы	13
3.3. Методические указания к самостоятельной работе по дисциплине (модулю)	15
РАЗДЕЛ 4. ОЦЕНОЧНЫЕ МАТЕРИАЛЫ ПО ДИСЦИПЛИНЕ (МОДУЛЮ)	18
4.1. Форма промежуточной аттестации обучающегося по дисциплине (модулю)	18
4.2. Оценочные материалы, определяющие процедуры оценивания знаний, умений, навыков и (или) опыта деятельности, характеризующих этапы формирования компетенций	18
4.2.1. Организационные основы применения балльно-рейтинговой системы оценки успеваемости обучающихся по дисциплине (модулю).....	18
4.2.2. Проведение текущего контроля успеваемости обучающихся по дисциплине (модулю) в соответствии с балльно-рейтинговой системой оценки успеваемости обучающегося	18
4.2.3. Проведение промежуточной аттестации обучающихся по дисциплине (модулю) в соответствии с балльно-рейтинговой системой оценки успеваемости обучающегося	19
4.3. Перечень заданий для проведения текущей и промежуточной оценки знаний, умений, навыков и (или) опыта деятельности, характеризующих этапы формирования компетенций.....	21
4.3.1. Оценочные материалы для проведения текущей аттестации и рубежного контроля, обучающихся по дисциплине (модулю)	21
4.3.2. Оценочные материалы для проведения промежуточной аттестации обучающихся по дисциплине (модулю).....	22
РАЗДЕЛ 5. УСЛОВИЯ РЕАЛИЗАЦИИ ДИСЦИПЛИНЫ (МОДУЛЯ)	23
5.1. Перечень основной и дополнительной учебной литературы для освоения дисциплины (модуля)	23
5.1.1. Основная литература.....	23
5.1.2. Дополнительная литература.....	Ошибка! Закладка не определена.
5.2 Перечень ресурсов информационно-коммуникационной сети «Интернет», необходимых для освоения дисциплины (модуля).....	23
5.3 Методические указания для обучающихся по освоению дисциплины (модуля).....	24
5.4 Информационно-технологическое обеспечение образовательного процесса по дисциплины (модуля).....	25
5.4.1. Средства информационных технологий	25
5.4.2. Лицензионное и свободно распространяемое программное обеспечение, в том числе отечественного производства:	25
5.4.3. Информационные справочные системы и профессиональные базы данных	25
5.5. Материально-техническое обеспечение образовательного процесса по дисциплине (модулю).....	26
5.6. Образовательные технологии	26
ЛИСТ РЕГИСТРАЦИИ ИЗМЕНЕНИЙ	28

РАЗДЕЛ 1. ПАСПОРТ РАБОЧЕЙ ПРОГРАММЫ ДИСЦИПЛИНЫ (МОДУЛЯ)

1.1 Цель и задачи дисциплины (модуля)

Цель дисциплины (модуля) заключается в получении обучающимися теоретических знаний в области современных технологий туристского брендинга с последующим применением в профессиональной сфере.

Задачи дисциплины (модуля):

- сформировать знания и умения в области применения инструментов и механизмов территориального маркетинга на практике с целью повышения эффективности управления территориями;
- рассмотреть основания понятия бренда, осмыслить отличие бренда от товарного знака;
- проанализировать возможные способы управления брендом;
- изучение принципов и технологий разработки, создания и построения брендов
- дать теоретические знания о комплексе бренд-менеджмента;
- ознакомить с новыми технологиями брендинга и практической деятельностью бренд-менеджера.

1.2 Планируемые результаты обучения по дисциплине (модулю) в рамках планируемых результатов освоения основной профессиональной образовательной программы высшего образования – программы магистратуры соотнесенные с установленными индикаторами достижения компетенций

Процесс освоения дисциплины (модуля) направлен на формирование у обучающихся следующих компетенций ПК-3 в соответствии с учебным планом.

В результате освоения дисциплины (модуля) обучающийся должен продемонстрировать следующие результаты:

Категория компетенций (при наличии)	Код компетенции Формулировка компетенции	Код и наименование индикатора достижения компетенции	Результаты обучения
	ПК - 2 Способен управлять разработкой, обоснованием и реализацией проектов, внедрять изменения в сфере туризма	ПК – 2.1. Проектирует объекты профессиональной деятельности с учётом современных технологий и туристских новаций ПК – 2.2. Осуществляет планирование туристских пространств с учётом имеющихся ресурсов ПК – 2.3. Организует, координирует и контролирует деятельность по разработке бизнес-планов в сфере туризма как технологии обоснования проектов и принятия предпринимательских решений	<i>Знать: особенности планирования туристских пространств с учётом имеющихся ресурсов Уметь: организовывать, координировать и контролировать деятельность по разработке бизнес-планов в сфере туризма как технологии обоснования проектов и принятия предпринимательских решений Владеть: приёмами проектирования объектов</i>

			<i>профессиональной деятельности с учетом современных технологий и туристских новаций</i>
--	--	--	---

РАЗДЕЛ 2. СТРУКТУРА И СОДЕРЖАНИЕ ДИСЦИПЛИНЫ (МОДУЛЯ)

2.1 Объем дисциплины (модуля), включая контактную работу обучающегося с педагогическими работниками и самостоятельную работу обучающегося

Общая трудоемкость дисциплины (модуля) составляет 3 зачетных единиц.

Очная форма обучения

Вид учебной работы	Всего часов	Семестры			
		4			
Контактная работа обучающихся с педагогическими работниками	54	54			
Лекционные занятия	14	14			
<i>из них: в форме практической подготовки</i>					
Практические занятия	40	40			
<i>из них: в форме практической подготовки</i>					
Консультации	2	2			
<i>из них: в форме практической подготовки</i>					
Самостоятельная работа обучающихся	34	34			
Контроль промежуточной аттестации	18	18			
Форма промежуточной аттестации	экзамен	экзамен			
ОБЪЕМ ДИСЦИПЛИНЫ (МОДУЛЯ) В ЧАСАХ	108	108			

Очно-заочная форма обучения

Вид учебной работы	Всего часов	Семестры			
		4			
Контактная работа обучающихся с педагогическими работниками	36	36			
Лекционные занятия	18	18			
<i>из них: в форме практической подготовки</i>					
Практические занятия	18	18			
<i>из них: в форме практической подготовки</i>					
Консультации	2	2			
<i>из них: в форме практической подготовки</i>					
Самостоятельная работа обучающихся	52	52			
Контроль промежуточной аттестации	18	18			
Форма промежуточной аттестации	Экзамен	Экзамен			
ОБЪЕМ ДИСЦИПЛИНЫ (МОДУЛЯ) В ЧАСАХ	108	108			

Заочная форма обучения

Вид учебной работы	Всего часов	Курс 2		Курс 3	
		Сессия 1-2	Сессия 3-4	Сессия 1-2	Сессия 3-4
Контактная работа обучающихся с педагогическими работниками	12			12	
Лекционные занятия	8			8	
<i>из них: в форме практической подготовки</i>					
Практические занятия	4			4	
<i>из них: в форме практической подготовки</i>					
Консультации					
<i>из них: в форме практической подготовки</i>					
Самостоятельная работа обучающихся	87			87	
Контроль промежуточной аттестации	9			9	
Форма промежуточной аттестации	Экзамен			Экзамен	
ОБЪЕМ ДИСЦИПЛИНЫ (МОДУЛЯ) В ЧАСАХ	108			108	

2.2. Учебно-тематический план дисциплины (модуля)

Очной формы обучения

Раздел, тема	Виды учебной работы, академических часов									
	Всего	Самостоятельная работа	Контактная работа обучающихся с педагогическими работниками							
			Всего	Лекционные занятия <i>из них: в форме практической подготовки</i>	Практические занятия <i>из них: в форме практической подготовки</i>	Лабораторные занятия <i>из них: в форме практической подготовки</i>	Консультации <i>из них: в форме практической подготовки</i>			
Модуль 1 (Семестр 4)										
Раздел 1. Понятие бренда и его составляющие	16	4	12	4		8				
Тема 1.1. Глобальные предпосылки возникновения брендинга территорий	8	2	6	2		4				
Тема 1.2. Переход от маркетинга территорий к брендингу территорий	8	2	6	2		4				
Раздел 2. Современные технологии брендинга в туризме	36	14	22	6		16				
Тема 2.1. Технология позиционирования города: поиск городской идентичности и разработка концепции	16	6	10	2		8				

Раздел, тема	Виды учебной работы, академических часов									
	Всего	Самостоятельная работа	Контактная работа обучающихся с педагогическими работниками							
			Всего	Лекционные занятия <i>из них: в форме практической подготовки</i>	Практические занятия <i>из них: в форме практической подготовки</i>	Лабораторные занятия <i>из них: в форме практической подготовки</i>	Консультации <i>из них: в форме практической подготовки</i>			
бренда										
Тема 2.2. Брендинг территорий как фактор роста депрессивных регионов	20	8	12	4		8				
Раздел 3. Продвижение бренда туристской территории	36	16	20	4		16				
Тема 3.1 Методы и инструменты продвижения бренда территории	18	8	10	2		8				
Тема 3.2 PR бренда территории и цифровое продвижение	18	8	10	2		8				
Контроль промежуточной аттестации (час)	18									
Консультация	2									
<i>Форма промежуточной аттестации (указать)</i>	экзамен									
Общий объем, часов	108	34	54	14		40			2	

Очно-заочной формы обучения

Раздел, тема	Виды учебной работы, академических часов									
	Всего	Самостоятельная работа	Контактная работа обучающихся с педагогическими работниками							

			Всего	Лекционные занятия	<i>из них: в форме практической подготовки</i>	Практические занятия	<i>из них: в форме практической подготовки</i>	Лабораторные занятия	<i>из них: в форме практической подготовки</i>	Консультации	<i>из них: в форме практической подготовки</i>
Модуль 1 (Семестр 4)											
Раздел 1. Понятие бренда и его составляющие	24	16	8	4		4					
Тема 1.1. Глобальные предпосылки возникновения брендинга территорий	12	8	4	2		2					
Тема 1.2. Переход от маркетинга территорий к брендингу территорий	12	8	4	2		2					
Раздел 2. Современные технологии брендинга в туризме	28	16	12	6		6					
Тема 2.1. Технология позиционирования города: поиск городской идентичности и разработка концепции бренда	12	8	4	2		2					
Тема 2.2. Брендинг территорий как фактор роста депрессивных регионов	16	8	8	4		4					
Раздел 3. Продвижение бренда туристской территории	36	20	16	8		8					
Тема 3.1 Методы и инструменты продвижения бренда территории	18	10	8	4		4					
Тема 3.2 PR бренда территории и цифровое продвижение	18	10	8	4		4					
Контроль промежуточной аттестации (час)	18										
Консультация	2										
<i>Форма промежуточной аттестации (указать)</i>	экзамен										
Общий объем, часов	108	52	36	18		18				2	

Заочной формы обучения

Раздел, тема	Виды учебной работы, академических часов									
	Всего	Самостоятельная работа	Контактная работа обучающихся с педагогическими работниками							
			Всего	Лекционные занятия <i>из них: в форме практической подготовки</i>	Практические занятия <i>из них: в форме практической подготовки</i>	Лабораторные занятия <i>из них: в форме практической подготовки</i>	Консультации <i>из них: в форме практической подготовки</i>			
Модуль 1 (Курс 3 Сессия 1-2)										
Раздел 1. Понятие бренда и его составляющие	30	28	2	2						
Тема 1.1. Глобальные предпосылки возникновения брендинга территорий	15	14	1	1						
Тема 1.2. Переход от маркетинга территорий к брендингу территорий	15	14	1	1						
Раздел 2. Современные технологии брендинга в туризме	34	28	6	4	2					
Тема 2.1. Технология позиционирования города: поиск городской идентичности и разработка концепции бренда	17	14	3	2	1					
Тема 2.2. Брендинг территорий как фактор роста депрессивных регионов	17	14	3	2	1					
Раздел 3. Продвижение бренда туристской территории	35	31	4	2	2					
Тема 3.1 Методы и инструменты продвижения бренда территории	16	14	2	1	1					
Тема 3.2 PR бренда территории и цифровое продвижение	18	16	2	1	1					
Контроль промежуточной аттестации (час)	9									

Раздел, тема	Виды учебной работы, академических часов										
	Всего	Самостоятельная работа	Контактная работа обучающихся с педагогическими работниками								
			Всего	Лекционные занятия <i>из них: в форме практической подготовки</i>	Практические занятия <i>из них: в форме практической подготовки</i>	Лабораторные занятия <i>из них: в форме практической подготовки</i>	Консультации <i>из них: в форме практической подготовки</i>				
Консультация	2										
Форма промежуточной аттестации (указать)	экзамен										
Общий объем, часов	108	87	12	8		4				2	

2.3. Содержание дисциплины (модуля)

РАЗДЕЛ 1. ПОНЯТИЕ БРЕНДА И ЕГО СОСТАВЛЯЮЩИЕ

Перечень изучаемых элементов содержания: Сущность и содержание термина айдендика. Айдендика туристских территорий. Отражение айдентики в бренде территорий. Айдендика и бренды туристских территорий. Удачные и неудачные примеры реализации айдентики в бренде туристских территорий. Общество, айдендика, бренд. Бренд территории: бренд географического места, района, группы районов, города (в частном случае, присутствует связь с историческим событием). Бренд государства и входящие в него административные единицы: бренд земли, штата, области, края, республики, города, района. Бренд производителя или территории происхождения: бренд государства, географический регион, группа районов, городов.

Тема 1.1. Визуальная айдендика территории как фактор развития туризма

Перечень изучаемых элементов содержания: Сущность и содержание термина айдендика. Айдендика туристских территорий. Отражение айдентики в бренде территорий. Айдендика и бренды туристских территорий. Удачные и неудачные примеры реализации айдентики в бренде туристских территорий. Общество, айдендика, бренд.

Тема 1.2. Бренд территории: понятие, элементы, функции

Перечень изучаемых элементов содержания: Бренд территории: бренд географического места, района, группы районов, города (в частном случае, присутствует связь с историческим событием). Бренд государства и входящие в него административные единицы: бренд земли, штата, области, края, республики, города, района. Бренд производителя или территории происхождения: бренд государства, географический регион, группа районов, городов.

ПРАКТИЧЕСКОЕ ЗАДАНИЕ К РАЗДЕЛУ 1

Форма практического задания: кейс-задание

1. Изучение видов бренда территории.
2. Разработка проекта нивелирования стереотипов туристской дестинации/города/территории.
3. Оценка затрат на реализацию проекта

РУБЕЖНЫЙ КОНТРОЛЬ К РАЗДЕЛУ 1:

Форма рубежного контроля – презентация и защита реферата (эссе) по теме выполненного практического задания.

РАЗДЕЛ 2. СОВРЕМЕННЫЕ ТЕХНОЛОГИИ БРЕНДИРОВАНИЯ В ТУРИЗМЕ

Перечень изучаемых элементов содержания: брендинг территории; бренд-платформа; архитектура бренда; территориальный брендинг. основные понятия брендинга территорий; виды брендов территории; предпосылки возникновения территориальных брендов; брендинг территорий как инструмент экономического развития и конкурентоспособности места; исторические формы продвижения территорий; возникновение названий-брендов; структурированный подход к брендингу территорий; моногорода - заложники корпоративных брендов; брендинг территорий в бывшем СССР; брендинг в информационную эпоху. экономика событий; производственный туризм; эффект Бильбао; роль киноиндустрии в формировании бренда города; общественная дипломатия и социальные медиа; оценка успешности брендинга города; бренды в конкурентной борьбе регионов за привлечение внешних ресурсов; методы построения успешных брендов; значение бренда для роста экономических инициатив в регионе и оптимизации расходов на различные проекты; удачная идея для бренда как фактор оживления экономики региона; региональный бренд и отношения с федеральными властями; удачный бренд и социальная стабильность в регионе

Тема 2.1. Брендинг территории: понятие, основные виды

Перечень изучаемых элементов содержания: брендинг территории; бренд-платформа; архитектура бренда; территориальный брендинг. основные понятия брендинга территорий; виды брендов территории; предпосылки возникновения территориальных брендов; брендинг территорий как инструмент экономического развития и конкурентоспособности места; исторические формы продвижения территорий; возникновение названий-брендов; структурированный подход к брендингу территорий; моногорода - заложники корпоративных брендов; брендинг территорий в бывшем СССР; брендинг в информационную эпоху

Тема 2.2. Ребрендинг территории: понятие и основные цели

Перечень изучаемых элементов содержания: экономика событий; производственный туризм; эффект Бильбао; роль киноиндустрии в формировании бренда города; общественная дипломатия и социальные медиа; оценка успешности брендинга города; бренды в конкурентной борьбе регионов за привлечение внешних ресурсов; методы построения успешных брендов; значение бренда для роста экономических инициатив в регионе и оптимизации расходов на различные проекты; удачная идея для бренда как фактор оживления экономики региона; региональный бренд и отношения с федеральными властями; удачный бренд и социальная стабильность в регионе

ПРАКТИЧЕСКОЕ ЗАДАНИЕ К РАЗДЕЛУ 2

Форма практического задания: реферат- кейс-задание.

1. Выбрать туристскую дестинацию и разработать проект с включением следующего обязательного раздела: анализ конъюнктуры рынка туристских услуг.
2. Выбрать туристскую дестинацию и разработать проект ребрендинга

РУБЕЖНЫЙ КОНТРОЛЬ К РАЗДЕЛУ 2:

Форма рубежного контроля – презентация и защита реферата (эссе) по теме выполненного практического задания.

РАЗДЕЛ 3. ПРОДВИЖЕНИЕ БРЕНДА ТУРИСТСКОЙ ТЕРРИТОРИИ

Перечень изучаемых элементов содержания: Инструменты продвижения бренда туристской территории, реклама, виды рекламы, специализированные выставки, продвижение в социальных сетях. Взаимодействие с потребителями. Носители логотипов бренда и их распространение. PR

бренда, альтернативные способы продвижения: спонсорство, благотворительность. Формирование лояльности потребителей к бренду. Цифровой маркетинг бренда, SMM, инструменты анализа – wordstat и др.

Тема 3.1 Методы и инструменты продвижения бренда территории

Перечень изучаемых элементов содержания:

Инструменты продвижения бренда туристской территории, реклама, виды рекламы, специализированные выставки, продвижение в социальных сетях. Взаимодействие с потребителями. Носители логотипов бренда и их распространение.

Тема 3.2 PR бренда территории и цифровое продвижение

Перечень изучаемых элементов содержания: PR бренда, альтернативные способы продвижения: спонсорство, благотворительность. Формирование лояльности потребителей к бренду. Цифровой маркетинг бренда, SMM, инструменты анализа – wordstat и др.

ПРАКТИЧЕСКОЕ ЗАДАНИЕ К РАЗДЕЛУ 3:

Форма практического задания: кейс-задание

1. Разработать проект продвижения бренда туристской территории (описать общую концепцию, инструменты продвижения, планируемые затраты, ожидаемые результаты, география распространения)

РУБЕЖНЫЙ КОНТРОЛЬ К РАЗДЕЛУ 3:

Форма рубежного контроля – презентация и защита проекта продвижения бренда туристской территории

РАЗДЕЛ 3. УЧЕБНО-МЕТОДИЧЕСКОЕ ОБЕСПЕЧЕНИЕ САМОСТОЯТЕЛЬНОЙ РАБОТЫ ОБУЧАЮЩИХСЯ ПО ДИСЦИПЛИНЕ (МОДУЛЮ)

3.1. Виды самостоятельной работы обучающихся по дисциплине (модулю)

Очной формы обучения

Раздел, тема	Количество часов	Вид самостоятельной работы
Модуль 1. (семестр 4)		
Раздел 1. Понятие бренда и его составляющие	5	Подготовка реферата/эссе
	5	Самостоятельное изучение материала раздела
Раздел 2. Современные технологии брендинга в туризме	6	Подготовка реферата/эссе
	6	Самостоятельное изучение материала раздела
Раздел 3. Продвижение бренда туристской территории	6	Подготовка кейс-задания
	6	Самостоятельное изучение материала раздела
Общий объем по модулю/семестру, часов	34	
Общий объем по дисциплине (модулю), часов	34	

Очно-заочной формы обучения

Раздел, тема	Количество часов	Вид самостоятельной работы
Модуль 1. (семестр 1)		
Раздел 1. Брендинг территории и брендинг	10	Подготовка реферата/эссе
	10	Самостоятельное изучение материала раздела

территории		
Раздел 2.	9	Подготовка реферата/эссе
Ребрендинг территории: технологии туристской индустрии	10	Самостоятельное изучение материала раздела
Раздел 3. Продвижение бренда туристской территории	6	Подготовка кейс-задания
	6	Самостоятельное изучение материала раздела
Общий объем по модулю/семестру, часов	52	
Общий объем по дисциплине (модулю), часов	52	

Заочной формы обучения

Раздел, тема	Количество часов	Вид самостоятельной работы
Модуль 1. (курс 3 сессия 1-2)		
Раздел 1. Брендинг территории и брендирование территории	15	Подготовка реферата/эссе
	15	Самостоятельное изучение материала раздела
Раздел 2. Ребрендинг территории: технологии туристской индустрии	15	Подготовка реферата/эссе
	15	Самостоятельное изучение материала раздела
Раздел 3. Продвижение бренда туристской территории	12	Подготовка кейс-задания
	14	Самостоятельное изучение материала раздела
Общий объем по модулю/семестру, часов	87	
Общий объем по дисциплине (модулю), часов	87	

3.2. Задания для самостоятельной работы

Задания для самостоятельной работы к Разделу 1

Вопросы для самостоятельной работы к Разделу 1

1. Что такое «Торговая марка»?
2. Какие бренды товаров и услуг вам известны?
3. Сделаете ли вы выбор в пользу бренда или нет.
4. Что вы знаете о моногородах?
5. В чем заключается брендинг территорий?
6. Что вам известно о брендинге времен СССР?
7. Дайте определение понятию «маркетинг территории»
8. Какие стереотипы о странах вам известны?
9. Какие стереотипы о России вам известны?

Перечень тем рефератов/ эссе к Разделу 1:

1. Бренд-менеджмент как специфическая функция современного управления: методы и принципы управления брендами.

2. Брендинг в системе стратегического управления: основные стадии и этапы, их характеристика.
3. Современные тенденции брендинга: особенности развития брендов на мировом рынке.
4. Развитие брендинга в России: этапы и факторы, направления и тенденции.
5. Определения бренда. Соотношение понятий «бренд», «торговая марка», «товарный знак».
6. Классификация брендов: критерии классификации и виды брендов.
7. Преимущества и недостатки брендов для их владельцев и потребителей.
8. Идентификаторы бренда. Правовая защита идентификаторов бренда
9. Разработка имени бренда: основные принципы и методы.
10. Разработка визуальной идентичности бренда.
11. Разработка идентичности бренда по Д.Аакеру.
12. Тестирование элементов идентичности бренда на целевой аудитории.
13. Описание основных атрибутов бренда.
14. Создание анатомии бренда.
15. В чем заключается сущность бренда? Разработка сущности бренда.

Литература для самостоятельного изучения к Разделу 1. Основная литература

1. Домнин, В. Н. Брендинг : учебник и практикум для вузов / В. Н. Домнин. — 2-е изд., испр. и доп. — Москва : Издательство Юрайт, 2024. — 493 с. — (Высшее образование). — ISBN 978-5-534-13539-8. — Текст : электронный // Образовательная платформа Юрайт [сайт]. — URL: <https://urait.ru/bcode/536560>

2. Пономарёва, Е. А. Бренд-менеджмент : учебник и практикум для вузов / Е. А. Пономарёва. — Москва : Издательство Юрайт, 2024. — 341 с. — (Высшее образование). — ISBN 978-5-9916-9046-1. — Текст : электронный // Образовательная платформа Юрайт [сайт]. — URL: <https://urait.ru/bcode/536537>

Дополнительная литература

1. Королева, О. В. Брендинг туристских территорий : учебное пособие для вузов / О. В. Королева, Е. С. Милинчук. — Москва : Издательство Юрайт, 2024. — 273 с. — (Высшее образование). — ISBN 978-5-534-15348-4. — Текст : электронный // Образовательная платформа Юрайт [сайт]. — URL: <https://urait.ru/bcode/544706> (дата обращения: 10.02.2024).

2. Бренд-менеджмент: журнал // Электронная библиотека Grebennikon. - URL: <https://grebennikon.ru/journal-7.html#volume2023-4> (дата обращения: 10.02.2024). - Режим доступа: по подписке.

3. Интернет-маркетинг // Электронная библиотека Grebennikon. - URL: <https://grebennikon.ru/journal-2.html#volume2023-4> (дата обращения: 10.02.2024). - Режим доступа: по подписке.

Задания для самостоятельной работы к Разделу 2 Вопросы для самостоятельной работы к Разделу 2

1. Изучите логотипы города и сделайте выводы о соответствии духу города
2. Изучите бренд буки города и оцените возможность их применения
3. Что такое визуализация бренда?
4. Как вы понимаете айдентику бренда?
5. Организационная основа брендинга: управление брендом.
6. Продвижение бренда: прямая и косвенная коммуникация.
7. Приведите примеры городов, туристская привлекательность которых увеличилась после культурных событий
8. Оцените влияние кинематографа на продвижение брендов
9. Приведите примеры городов, туристская привлекательность которых увеличилась после ребрендинга
10. Приведите примеры удачного и неудачного ребрендинга

Перечень тем рефератов/ эссе к Разделу 2:

1. Создание выгод бренда. Отношение бренда с потребителем.
2. Создание и разработка бренда от идеи до выхода на рынок.
3. Создание и построение модели бренда. Виды моделей «колеса бренда».
4. Создание концепции бренда и концепции продукта.
5. Концепция позиционирования. Формула позиционирования.
6. Позиционирование бренда: стратегии и виды, составляющие позиции бренда.
7. Принципы позиционирования брендов.
8. Методы измерения степени приверженности к бренду.
9. Изучение развития бренда на рынке: модели и методы экономического прогнозирования.
10. Создание архитектуры бренда.
11. Основные стратегии (уровни) брендинга. Корпоративные бренды. Дом брендов. Брендный дом.
12. Стратегическое расширение брендов. Достоинства и недостатки расширения бренда.
13. Стратегическое развитие портфеля брендов: принципы и стратегические направления. Ценовой фактор в стратегическом расширении брендов.
14. Формирование структуры брендowego портфеля: разработка архитектуры брендов, развитие суббрендов.
15. Оптимизация портфеля брендов.
16. Анализ стратегических возможностей брендов: стратегические роли брендов в портфеле.
17. Разработка коммуникационной стратегии бренда.
18. Интегрированные бренд-коммуникации: понятие, принципы реализации.
19. PR-продвижение бренда
20. Рекламные коммуникации по продвижению бренда.

Литература для самостоятельного изучения к Разделу 2. Основная литература

1. Домнин, В. Н. Брендинг : учебник и практикум для вузов / В. Н. Домнин. — 2-е изд., испр. и доп. — Москва : Издательство Юрайт, 2024. — 493 с. — (Высшее образование). — ISBN 978-5-534-13539-8. — Текст : электронный // Образовательная платформа Юрайт [сайт]. — URL: <https://urait.ru/bcode/536560>
2. Пономарёва, Е. А. Бренд-менеджмент : учебник и практикум для вузов / Е. А. Пономарёва. — Москва : Издательство Юрайт, 2024. — 341 с. — (Высшее образование). — ISBN 978-5-9916-9046-1. — Текст : электронный // Образовательная платформа Юрайт [сайт]. — URL: <https://urait.ru/bcode/536537>

Дополнительная литература

1. Королева, О. В. Брендинг туристских территорий : учебное пособие для вузов / О. В. Королева, Е. С. Милинчук. — Москва : Издательство Юрайт, 2024. — 273 с. — (Высшее образование). — ISBN 978-5-534-15348-4. — Текст : электронный // Образовательная платформа Юрайт [сайт]. — URL: <https://urait.ru/bcode/544706> (дата обращения: 10.02.2024).
2. Бренд-менеджмент: журнал // Электронная библиотека Grebennikon. - URL: <https://grebennikon.ru/journal-7.html#volume2023-4> (дата обращения: 10.02.2024). - Режим доступа: по подписке.
3. Интернет-маркетинг // Электронная библиотека Grebennikon. - URL: <https://grebennikon.ru/journal-2.html#volume2023-4> (дата обращения: 10.02.2024). - Режим доступа: по подписке.

Задания для самостоятельной работы к Разделу 3 Вопросы для самостоятельной работы к Разделу 3

1. Разработка коммуникационной стратегии бренда.
2. Интегрированные бренд-коммуникации: понятие, принципы реализации.
3. PR-продвижение бренда

4. Рекламные коммуникации по продвижению бренда.
5. Реклама бренда
6. Продвижение бренда посредством выставочной деятельности
7. Цифровое продвижение бренда

Литература для самостоятельного изучения к Разделу 3. Основная литература

1. Домнин, В. Н. Бренддинг : учебник и практикум для вузов / В. Н. Домнин. — 2-е изд., испр. и доп. — Москва : Издательство Юрайт, 2024. — 493 с. — (Высшее образование). — ISBN 978-5-534-13539-8. — Текст : электронный // Образовательная платформа Юрайт [сайт]. — URL: <https://urait.ru/bcode/536560>

2. Пономарёва, Е. А. Бренд-менеджмент : учебник и практикум для вузов / Е. А. Пономарёва. — Москва : Издательство Юрайт, 2024. — 341 с. — (Высшее образование). — ISBN 978-5-9916-9046-1. — Текст : электронный // Образовательная платформа Юрайт [сайт]. — URL: <https://urait.ru/bcode/536537>

Дополнительная литература

1. Королева, О. В. Бренддинг туристских территорий : учебное пособие для вузов / О. В. Королева, Е. С. Милинчук. — Москва : Издательство Юрайт, 2024. — 273 с. — (Высшее образование). — ISBN 978-5-534-15348-4. — Текст : электронный // Образовательная платформа Юрайт [сайт]. — URL: <https://urait.ru/bcode/544706> (дата обращения: 10.02.2024).

2. Бренд-менеджмент: журнал // Электронная библиотека Grebennikon. - URL: <https://grebennikon.ru/journal-7.html#volume2023-4> (дата обращения: 10.02.2024). - Режим доступа: по подписке.

3. Интернет-маркетинг // Электронная библиотека Grebennikon. - URL: <https://grebennikon.ru/journal-2.html#volume2023-4> (дата обращения: 10.02.2024). - Режим доступа: по подписке.

3.3. Методические указания к самостоятельной работе по дисциплине (модулю)

Освоение слушателями программы предполагает изучение материалов дисциплин (модулей) в ходе самостоятельной работы.

Для успешного освоения дисциплины (модуля) и достижения поставленных целей необходимо внимательно ознакомиться с рабочей программой дисциплины (модуля), доступной в электронной информационно-образовательной среде РГСУ.

Следует обратить внимание на списки основной и дополнительной литературы, на предлагаемые преподавателем ресурсы информационно-телекоммуникационной сети Интернет. Эта информация необходима для самостоятельной работы обучающегося.

Для более углубленного изучения темы задания для самостоятельной работы рекомендуется выполнять параллельно с изучением данной темы. При выполнении заданий по возможности используйте наглядное представление материала.

Самостоятельная работа включает разнообразный комплекс видов и форм работы обучающихся.

Написание реферата (доклада).

Требования к структуре реферата (доклада):

Работа должна содержать систематизацию и краткое изложение материала из не менее 5-и литературных источников (монографий, научных статей и докладов) по выбранной теме.

Основные требования к оформлению:

Структура доклада (реферата): 1) титульный лист; 2) содержание (в нем последовательно указываются названия пунктов доклада (реферата), указываются страницы, с которых начинается каждый пункт); 3) введение (формулируется суть исследуемой проблемы, обосновывается выбор

темы, определяются ее значимость и актуальность, указываются цель и задачи доклада (реферата), дается характеристика используемой литературы); 4) основная часть (каждый раздел ее доказательно раскрывает исследуемый вопрос); 5) выводы и заключение (подводятся итоги или делается обобщенный вывод по теме доклада (реферата)); 6) литература.

Доклад (реферат) оформляется на одной стороне листа белой бумаги формата А4 (210x297 мм). Интервал межстрочный -полуторный. Цвет шрифта - черный. Гарнитура шрифта основного текста - «Times New Roman» или аналогичная. Кегль (размер) от 12 до 14 пунктов. Размеры полей страницы (не менее): правое 10 мм, верхнее – 15 мм, нижнее – 20 мм, левое - 25 мм. Формат абзаца: полное выравнивание («по ширине»). Отступ красной строки одинаковый по всему тексту – 15 мм. Страницы должны быть пронумерованы с учётом титульного листа (на титульном листе номер страницы не ставится). В работах используются цитаты, статистические материалы. Эти данные оформляются в виде сносок (ссылок и примечаний). Внутритекстовые, подстрочные и затекстовые библиографические ссылки должны оформляться в соответствии с ГОСТ Р 7.0.5-2008 «Библиографическая ссылка». Общие требования и правила составления».

Реферат (доклад) сдается в бумажном и электронном виде (10 - 20 печатных страниц).

При проверке реферата (доклада) на антиплагиат - www.antiplagiat.ru - (более 50% заимствований) работа не принимается.

Выполнение тестовых заданий.

Тестовые задания содержат вопросы и 3-4 варианта ответа по базовым положениям изучаемой темы, составлены с расчетом на знания, полученные слушателями в процессе изучения темы.

Тестовые задания выполняются в письменной или электронной форме и сдаются преподавателю, ведущему дисциплину (модуль).

Написание реферата (эссе).

Эссе - вид самостоятельной исследовательской работы обучающихся, с целью углубления и закрепления теоретических знаний и освоения практических навыков. Цель эссе состоит в развитии самостоятельного творческого мышления и письменного изложения собственных мыслей. При написании эссе слушатель должен представить развернутый письменный ответ на теоретический или практический актуальный вопрос, объявленный преподавателем в аудитории непосредственно перед ее написанием. В процессе написания эссе разрешается пользоваться нормативно-правовыми актами, конспектом лекций (в печатном виде). Использование интернет-ресурсов не допускается. Темы эссе преподаватель предлагает из числа тех, которые слушатели уже рассматривали на лекциях или семинарских занятиях, исходя из содержания заданий в составе оценочных средств. По решению преподавателя, в качестве темы эссе может быть выбрана одна или несколько тем, которые могут быть распределены между слушателями по желанию.

Эссе проводится письменно, по объему не более 3-х печатных листов.

Требования к оформлению эссе:

Эссе выполняется на компьютере (гарнитура Times New Roman, шрифт 14) через 1,5 интервала с полями: верхнее, нижнее – 2; правое – 3; левое – 1,5. Отступ первой строки абзаца – 1,25. Сноски – постраничные. Таблицы и рисунки встраиваются в текст работы. При этом обязательный заголовок таблицы надо размещать над табличным полем, а рисунки сопровождать подрисуночными подписями. При включении в эссе нескольких таблиц и/или рисунков их нумерация обязательна. Обязательна и нумерация страниц. Их целесообразно проставлять внизу страницы – по середине или в правом углу. Номер страницы не ставится на титульном листе, но в общее число страниц он включается. Объем эссе, без учета приложений, не должен превышать

5 страниц. Значительное превышение установленного объема является недостатком работы и указывает на то, что слушатель не сумел отобрать и переработать необходимый материал.

Работа должна содержать собственные умозаключения по сути поставленной проблемы, включать самостоятельно проведенный анализ по сути этой проблемы, выводы, обобщающие авторскую позицию по поставленной проблеме.

РАЗДЕЛ 4. ОЦЕНОЧНЫЕ МАТЕРИАЛЫ ПО ДИСЦИПЛИНЕ (МОДУЛЮ)

4.1. Форма промежуточной аттестации обучающегося по дисциплине (модулю)

Контрольным мероприятием промежуточной аттестации обучающихся по дисциплине (модулю) является зачет, которые проводится в устной форме.

4.2. Оценочные материалы, определяющие процедуры оценивания знаний, умений, навыков и (или) опыта деятельности, характеризующих этапы формирования компетенций

4.2.1. Организационные основы применения балльно-рейтинговой системы оценки успеваемости обучающихся по дисциплине (модулю)

Оценка качества освоения обучающимися дисциплины (модуля) реализуется в формате балльно-рейтинговой системы оценки успеваемости обучающихся (БРСО).

БРСО в ходе текущего контроля успеваемости и промежуточной аттестации осуществляется по 100-балльной шкале.

Академический рейтинг обучающегося по дисциплине (модулю) складывается из результатов:

- текущего контроля успеваемости (максимальный текущий рейтинг обучающегося 80 рейтинговых баллов;
- промежуточной аттестации (максимальный рубежный рейтинг обучающегося 20 рейтинговых баллов.

Условия оценки освоения обучающимся дисциплины (модуля) в формате БРСО доводятся преподавателем до сведения обучающихся на первом учебном занятии, а также размещены в свободном доступе в электронной информационно-образовательной среде Университета.

4.2.2. Проведение текущего контроля успеваемости обучающихся по дисциплине (модулю) в соответствии с балльно-рейтинговой системой оценки успеваемости обучающегося

В течение учебного семестра до промежуточной аттестации на основании утвержденной рабочей программы дисциплины (модуля) формируется текущий рейтинг обучающегося. Текущий рейтинг обучающегося складывается как сумма рейтинговых баллов, полученных им в течение учебного семестра по всем видам учебных занятий по дисциплине (модулю).

В процессе текущего контроля оцениваются следующие действия обучающегося, направленные на освоение компетенций в рамках изучения учебной дисциплины:

- академическая активность (посещаемость учебных занятий, самостоятельное изучение содержания учебной дисциплины в электронной информационно-образовательной среде, соблюдение сроков сдачи практических заданий и текущих контрольных мероприятий и др.);
- выполнение и сдача текущих и итогового практических заданий (эссе, рефераты, творческие задания, кейс-задания, расчетные задания и др., активное участие в групповых интерактивных занятиях (дискуссии, WiKi-проекты и др.), защита проектов и др.);

– прохождение рубежей текущего контроля, включая соблюдение графика их прохождения в электронной информационно-образовательной среде.

Для планирования расчета текущего рейтинга обучающегося используются следующие пропорции:

Вид учебного действия	Максимальная рейтинговая оценка, баллов
академическая активность	10
практические задания	40
<i>из них: текущие практические задания</i>	20
<i>итоговое практическое задание</i>	20
рубежи текущего контроля	30
ИТОГО:	80

В течение учебного семестра по дисциплине (модулю) обучающимся должен быть накоплен текущий рейтинг не менее 52 рейтинговых баллов (65% от максимального значения текущего рейтинга).

Необходимыми условиями допуска обучающегося к промежуточной аттестации по дисциплине являются положительное прохождение обучающимся не менее 65% рубежей текущего контроля с накоплением не менее 65% максимального рейтингового балла за каждый рубеж текущего контроля и положительное выполнение итогового практического задания с накоплением не менее 65% максимального рейтингового балла, установленного за итоговое практическое задание.

Невыполнение вышеуказанных условий является текущей академической задолженностью, которая должна быть ликвидирована обучающимся до контрольного мероприятия промежуточной аттестации.

Сведения о наличии у обучающихся текущей академической задолженности, сроках и порядке добора рейтинговых баллов для её ликвидации доводятся до обучающихся педагогическим работником.

В случае неликвидации текущей академической задолженности, педагогический работник обязан во время контрольного мероприятия промежуточной аттестации поставить обучающемуся 0 рейтинговых баллов. В этом случае ликвидация текущей академической задолженности возможна в периоды проведения повторной промежуточной аттестации.

4.2.3. Проведение промежуточной аттестации обучающихся по дисциплине (модулю) в соответствии с балльно-рейтинговой системой оценки успеваемости обучающегося

Промежуточная аттестация по дисциплине (модулю) проводится в соответствии с Положением о промежуточной аттестации обучающихся по основным профессиональным образовательным программам в Российском государственном социальном университете и Положением о балльно-рейтинговой системе оценки успеваемости обучающихся по основным профессиональным образовательным программам в Российском государственном социальном университете в действующей редакции.

На промежуточную аттестацию отводится 20 рейтинговых баллов.

Ответы обучающегося на контрольном мероприятии промежуточной аттестации оцениваются педагогическим работником по 20 - балльной шкале, а итоговая оценка по дисциплине (модулю) выставляется по системе зачтено/не зачтено для зачета.

Критерии выставления оценки определяются Положением о балльно-рейтинговой системе оценки успеваемости обучающихся по основным профессиональным образовательным программам высшего образования - программам бакалавриата, программам специалитета, программам магистратуры в Российском государственном социальном университете.

В процессе определения рубежного рейтинга обучающегося используется следующая шкала:

Рубежный рейтинг	Критерии оценки освоения обучающимся учебной дисциплины в ходе контрольных мероприятий промежуточной аттестации
19-20 рейтинговых баллов	обучающийся глубоко и прочно усвоил программный материал, исчерпывающе, последовательно, грамотно и логически стройно его излагает, тесно увязывает с задачами и будущей деятельностью, не затрудняется с ответом при видоизменении задания, свободно справляется с задачами и практическими заданиями, правильно обосновывает принятые решения, умеет самостоятельно обобщать и излагать материал, не допуская ошибок
16-18 рейтинговых баллов	обучающийся твердо знает программный материал, грамотно и по существу излагает его, не допуская существенных неточностей в ответе на вопрос, может правильно применять теоретические положения и владеет необходимыми умениями и навыками при выполнении практических заданий
13-15 рейтинговых баллов	обучающийся освоил основной материал, но не знает отдельных деталей, допускает неточности, недостаточно правильные формулировки, нарушает последовательность в изложении программного материала и испытывает затруднения в выполнении практических заданий
1-12 рейтинговых баллов	обучающийся не знает значительной части программного материала, допускает существенные ошибки, с большими затруднениями выполняет практические задания
0 рейтинговых баллов	не аттестован

4.3. Перечень заданий для проведения текущей и промежуточной оценки знаний, умений, навыков и (или) опыта деятельности, характеризующих этапы формирования компетенций

4.3.1. Оценочные материалы для проведения текущей аттестации и рубежного контроля, обучающихся по дисциплине (модулю)

Перечень вопросов рубежного контроля и текущей аттестации

№ п/п	Контролируемые разделы, дисциплины	Код контролируемой компетенций	Форма рубежного контроля	Вопросы/задания рубежного контроля
1	Раздел 1. Понятие бренда и его составляющие	ПК - 2	презентация и защита реферата (эссе) по теме выполненного практического задания.	1. Изучение видов бренда территории. 2. Разработка проекта нивелирования стереотипов туристской дестинации/города/территории. Оценка затрат на реализацию проекта
2.	Раздел 2. Современные технологии туристского брендинга	ПК - 2	презентация и защита реферата (эссе) по теме выполненного практического задания.	1. Выбрать туристскую дестинацию и разработать проект с включением следующего обязательного раздела: анализ конъюнктуры рынка туристских услуг. 2. Выбрать туристскую дестинацию и разработать проект ребрендинга
3.	Раздел 3. Продвижение бренда туристской территории	ПК - 2	Кейс-задание	1. Разработать проект мероприятий по продвижению бренда туристской территории

4.3.2. Оценочные материалы для проведения промежуточной аттестации обучающихся по дисциплине (модулю)

Вопросы/задания для проведения промежуточной аттестации обучающихся по дисциплине (модулю)

Коды контролируемой компетенций	Вопросы /задания
ПК - 2	<p>Что такое айдентика и зачем она нужна? Базовые элементы айдентики? Чем айдентика отличается от фирменного стиля? Основные виды айдентики: динамическая и статическая? Как выбрать тип айдентики? Как создать свою айдентику? Примеры айдентики брендов? Совет эксперта? Символика и айдентика города: содержание и отличие? Что такое идентичность города? Какие основные положения теории бренд-лояльности покупателей? Какие основные положения «Западной» концепции бренд-культуры? Какие основные положения «Азиатской» концепции бренд-культуры? Какие основные положения «Зонтичной» концепции бренд-культуры? Практические примеры формирования брендинга территории Логотип места: современные подходы к формированию территориальной айдентики Понятие территориального маркетинга. Территориальный маркетинг как фактор государственного и муниципального управления. Субъекты в территориальном маркетинге: их цели и интересы. Целевые аудитории в территориальном маркетинге: виды и их особенности. Понятие комплекса средств территориального маркетинга. Сущность отдельных средств (инструментов) территориального маркетинга: территориальный продукт, цена территориального продукта, локализация территориального продукта, продвижение территориального продукта. Маркетинговая среда территории: внутренняя и внешняя. Сущность и необходимость сегментации в территориальном маркетинге. Разновидности территориального маркетинга в зависимости от уровня объекта анализа. Специфика и роль маркетинга территорий в зависимости от уровня объекта анализа. Теоретические аспекты позиционирования в территориальном маркетинге: общее и специфическое для каждого уровня. Конкурентоспособность территории: теоретические аспекты, технологии измерения и оценки. Имидж как конкурентный ресурс территории. Брендинг территорий. Рейтинги и индикаторы как первичные данные о состоянии и тенденциях развития территории. SWOT: анализ положения и перспектив территории. PEST-анализ, как инструмент изучения внешней среды Цели, задачи, инструменты программы продвижения территории. Реструктуризация информационной среды как вариант продвижения территории. Роль и значение образования в программе продвижения территории. Роль и значение рекламы в продвижении территории. PR как инструмент продвижения.</p>

	<p>Понятие, задачи и инструменты Интернет-маркетинга в управлении продвижением территории.</p> <p>Виды маркетинговых стратегий территории.</p> <p>Маркетинг имиджа как стратегическое направление территориального маркетинга.</p> <p>Маркетинг достопримечательностей как элемент привлечения потенциальных покупателей.</p> <p>Маркетинг инфраструктуры как условие эффективного территориального маркетинга.</p> <p>Маркетинг персонала как реализации территорией функции проживания.</p> <p>Основные принципы и этапы внедрения территориального маркетинга.</p> <p>Разработка плана маркетинга территории.</p> <p>План маркетинга территории как целевая программа.</p> <p>Организация деятельности по реализации плана маркетинга территории.</p> <p>Организационно-правовые формы и статус организации.</p> <p>Направления деятельности центра территориального маркетинга.</p> <p>Задачи и функции центра территориального маркетинга.</p> <p>Маркетинговые подходы к управлению территориями в зарубежных странах.</p> <p>Опыт внедрения территориального маркетинга в странах Западной Европы и Америки.</p> <p>Маркетинговый подход к управлению территориями в России: опыт, проблемы и направления развития</p>
--	---

РАЗДЕЛ 5. УСЛОВИЯ РЕАЛИЗАЦИИ ДИСЦИПЛИНЫ (МОДУЛЯ)

5.1. Перечень основной и дополнительной учебной литературы для освоения дисциплины (модуля)

5.1.1. Основная литература

1. Домнин, В. Н. Брендинг : учебник и практикум для вузов / В. Н. Домнин. — 2-е изд., испр. и доп. — Москва : Издательство Юрайт, 2024. — 493 с. — (Высшее образование). — ISBN 978-5-534-13539-8. — Текст : электронный // Образовательная платформа Юрайт [сайт]. — URL: <https://urait.ru/bcode/536560>
2. Пономарёва, Е. А. Бренд-менеджмент : учебник и практикум для вузов / Е. А. Пономарёва. — Москва : Издательство Юрайт, 2024. — 341 с. — (Высшее образование). — ISBN 978-5-9916-9046-1. — Текст : электронный // Образовательная платформа Юрайт [сайт]. — URL: <https://urait.ru/bcode/536537>

5.1.2 Дополнительная литература

1. Королева, О. В. Брендинг туристских территорий : учебное пособие для вузов / О. В. Королева, Е. С. Милинчук. — Москва : Издательство Юрайт, 2024. — 273 с. — (Высшее образование). — ISBN 978-5-534-15348-4. — Текст : электронный // Образовательная платформа Юрайт [сайт]. — URL: <https://urait.ru/bcode/544706> (дата обращения: 10.02.2024).
2. Бренд-менеджмент: журнал // Электронная библиотека Grebennikon. - URL: <https://grebennikon.ru/journal-7.html#volume2023-4> (дата обращения: 10.02.2024). - Режим доступа: по подписке.
3. Интернет-маркетинг // Электронная библиотека Grebennikon. - URL: <https://grebennikon.ru/journal-2.html#volume2023-4> (дата обращения: 10.02.2024). - Режим доступа: по подписке.

5.2 Перечень ресурсов информационно-коммуникационной сети «Интернет», необходимых для освоения дисциплины (модуля)

№№	Название электронного ресурса	Описание электронного ресурса	Используемый для работы адрес
1.	ЭБС «Университетская библиотека онлайн»	Электронная библиотека, обеспечивающая доступ высших и средних учебных заведений, публичных библиотек и корпоративных пользователей к наиболее востребованным материалам по всем отраслям знаний от ведущих российских издательств	http://biblioclub.ru/
2.	Научная электронная библиотека eLIBRARY.ru	Крупнейший российский информационно-аналитический портал в области науки, технологии, медицины и образования, содержащий рефераты и полные тексты более 34 млн научных публикаций и патентов	http://elibrary.ru/
3.	Образовательная платформа Юрайт	Электронно-библиотечная система для ВУЗов, ССУЗов, обеспечивающая доступ к учебникам, учебной и методической литературе по различным дисциплинам.	https://urait.ru/
4.	База данных "EastView"	Полнотекстовая база данных периодических изданий	https://dlib.eastview.com
5.	Электронная библиотека "Grebennikon"	Библиотека предоставляет доступ более чем к 30 журналам, выпускаемых Издательским домом "Гребенников".	https://grebennikon.ru/

5.3 Методические указания для обучающихся по освоению дисциплины (модуля)

Освоение обучающимся дисциплины (модуля) предполагает изучение материалов дисциплины (модуля) на аудиторных занятиях и в ходе самостоятельной работы. Аудиторные занятия проходят в форме лекций, семинаров, практических занятий.

При подготовке к аудиторным занятиям необходимо помнить особенности каждой формы его проведения.

Подготовка к учебному занятию лекционного типа заключается в следующем.

С целью обеспечения успешного обучения обучающийся должен готовиться к лекции, поскольку она является важнейшей формой организации учебного процесса, поскольку:

- знакомит с новым учебным материалом;
- разъясняет учебные элементы, трудные для понимания;
- систематизирует учебный материал;
- ориентирует в учебном процессе.

С этой целью:

- внимательно прочитайте материал предыдущей лекции;
- ознакомьтесь с учебным материалом по учебнику и учебным пособиям с темой прочитанной лекции;
- внесите дополнения к полученным ранее знаниям по теме лекции на полях лекционной тетради;
- запишите возможные вопросы, которые вы зададите лектору на лекции по материалу изученной лекции;
- постарайтесь уяснить место изучаемой темы в своей подготовке;

– узнайте тему предстоящей лекции (по тематическому плану, по информации лектора) и запишите информацию, которой вы владеете по данному вопросу.

Подготовка к занятию семинарского типа

При подготовке и работе во время проведения занятий семинарского типа следует обратить внимание на следующие моменты: на процесс предварительной подготовки, на работу во время занятия, обработку полученных результатов, исправление полученных замечаний.

Предварительная подготовка к учебному занятию семинарского типа заключается в изучении теоретического материала в отведенное для самостоятельной работы время, ознакомление с инструктивными материалами с целью осознания задач практического занятия, техники безопасности при работе с приборами, веществами.

Работа во время проведения учебного занятия семинарского типа включает:

– консультирование студентов преподавателями и вспомогательным персоналом с целью предоставления исчерпывающей информации, необходимой для самостоятельного выполнения предложенных преподавателем задач;

– самостоятельное выполнение заданий согласно обозначенной учебной программой тематики.

Обработка, обобщение полученных результатов проводится обучающимися самостоятельно или под руководством преподавателя (в зависимости от степени сложности поставленных задач). В результате оформляется индивидуальный отчет. Подготовленная к сдаче на контроль и оценку работа сдается преподавателю. Форма отчетности может быть письменная, устная или две одновременно. Главным результатом в данном случае служит получение положительной оценки по каждому практическому занятию. Это является необходимым условием при проведении рубежного контроля и допуска к зачету. При получении неудовлетворительных результатов обучающийся имеет право в дополнительное время пересдать преподавателю работу до проведения промежуточной аттестации.

5.4 Информационно-технологическое обеспечение образовательного процесса по дисциплины (модуля)

5.4.1. Средства информационных технологий

1. Персональные компьютеры;
2. Средства доступа в Интернет;
3. Проектор.

5.4.2. Лицензионное и свободно распространяемое программное обеспечение, в том числе отечественного производства:

1. Операционная система: Astra Linux SE
2. Пакет офисных программ: LibreOffice
3. Справочная система Консультант+
4. Okular или Acrobat Reader DC
5. Ark или 7-zip
6. User Gate
7. TrueConf (client)

5.4.3. Информационные справочные системы и профессиональные базы данных

№№	Название электронного ресурса	Описание электронного ресурса	Используемый для работы адрес
1.	ЭБС «Университетская библиотека онлайн»	Электронная библиотека, обеспечивающая доступ высших и средних учебных заведений, публичных библиотек и корпоративных пользователей к наиболее востребованным материалам по всем отраслям знаний от ведущих российских издательств	http://biblioclub.ru/
2.	Научная электронная библиотека eLIBRARY.ru	Крупнейший российский информационно-аналитический портал в области науки, технологии, медицины и образования, содержащий рефераты и полные тексты более 34 млн научных публикаций и патентов	http://elibrary.ru/
3.	Образовательная платформа Юрайт	Электронно-библиотечная система для ВУЗов, ССУЗов, обеспечивающая доступ к учебникам, учебной и методической литературе по различным дисциплинам.	https://urait.ru/
4.	База данных "EastView"	Полнотекстовая база данных периодических изданий	https://dlib.eastview.com
5.	Электронная библиотека "Grebennikon"	Библиотека предоставляет доступ более чем к 30 журналам, выпускаемых Издательским домом "Гребенников".	https://grebennikon.ru/

5.5. Материально-техническое обеспечение образовательного процесса по дисциплине (модулю)

Для изучения дисциплины (модуля) используются:

Учебная аудитория для лекционных занятий оснащена специализированной мебелью (стол для преподавателя, парты, стулья, доска для написания мелом), техническими средствами обучения (проектор, экран, звуковое оборудование, компьютер, имеющий доступ в Интернет), а также, при необходимости, демонстрационными печатными пособиями.

Учебная аудитория для практических занятий: оснащена специализированной мебелью (стол для преподавателя, парты, стулья, доска для написания мелом); техническими средствами обучения (проектор, экран, звуковое оборудование, компьютер, имеющий доступ в Интернет), а также, при необходимости, демонстрационными печатными пособиями.

Помещения для самостоятельной работы обучающихся: оснащены специализированной мебелью (парты, стулья) техническими средствами обучения (персональные компьютеры с доступом в сеть Интернет и обеспечением доступа в электронно-информационную среду университета, программным обеспечением).

5.6. Образовательные технологии

При реализации дисциплины (модуля) применяются различные образовательные технологии, в том числе технологии электронного обучения.

Освоение дисциплины (модуля) предусматривает использование в учебном процессе активных и интерактивных форм проведения учебных занятий в форме деловых и ролевых игр, разбор конкретных ситуаций, психологические и иные тренинги, в сочетании с внеаудиторной работой с целью формирования и развития **профессиональных** навыков обучающихся.

При освоении дисциплины (модуля) предусмотрено применением электронного обучения и дистанционных образовательных технологий.

Учебные часы дисциплины (модуля) предусматривают классическую контактную работу преподавателя с обучающимся в аудитории и контактную работу посредством электронной

информационно-образовательной среды в синхронном и асинхронном режиме (вне аудитории) посредством применения возможностей компьютерных технологий (электронная почта, электронный учебник, тестирование, вебинар, видеофильм, презентация, форум и др.).

В рамках дисциплины (модуля) предусмотрены встречи с руководителями и работниками организаций, деятельность которых связана с *направленностью* реализуемой основной профессиональной образовательной программы.

ЛИСТ РЕГИСТРАЦИИ ИЗМЕНЕНИЙ

№ п/п	Содержание изменения	Реквизиты документа об утверждении изменения	Дата введения изменения
1.	Рабочая программа дисциплины (модуля) актуализирована	Протокол заседания кафедры № 7 от «27» февраля 2024 года	01.09.2024
2.			
3.			
4.			



МИНИСТЕРСТВО НАУКИ И ВЫСШЕГО ОБРАЗОВАНИЯ РОССИЙСКОЙ ФЕДЕРАЦИИ
ФЕДЕРАЛЬНОЕ ГОСУДАРСТВЕННОЕ БЮДЖЕТНОЕ ОБРАЗОВАТЕЛЬНОЕ
УЧРЕЖДЕНИЕ ВЫСШЕГО ОБРАЗОВАНИЯ
**«РОССИЙСКИЙ ГОСУДАРСТВЕННЫЙ СОЦИАЛЬНЫЙ
УНИВЕРСИТЕТ»**

УТВЕРЖДАЮ

Декан факультета экономики и управления

Солодуха П.В.

28 февраля 2024 г.

**РАБОЧАЯ ПРОГРАММА ДИСЦИПЛИНЫ
УПРАВЛЕНИЕ ПРОЕКТАМИ И ПРОГРАММАМИ**

Направление подготовки

«43.04.02 Туризм»

Направленность

«Стратегическое управление туристскими проектами»

**ОБРАЗОВАТЕЛЬНАЯ ПРОГРАММА ВЫСШЕГО ОБРАЗОВАНИЯ –
ПРОГРАММА МАГИСТРАТУРЫ**

Форма обучения

Очная, очно-заочная, заочная

Москва, 2024


Рабочая программа дисциплины «Управление проектами и программами» разработана на основании федерального государственного образовательного стандарта высшего образования – *магистратуры* по направлению подготовки 43.04.02 *Туризм*, утвержденного приказом Министерства образования и науки Российской Федерации от 15.06.2017г № 556, учебного плана по основной профессиональной образовательной программе высшего образования - программы *магистратуры* по направлению подготовки 43.04.02 *Туризм* (далее – «ОПОП»).

Рабочая программа дисциплины «Управление проектами и программами» разработана канд. социол. наук, доцентом кафедры современного государственного и муниципального управления факультета экономики и управления Рогач О.В.

Рабочая программа дисциплины обсуждена и утверждена на заседании кафедры современного государственного и муниципального управления факультета экономики и управления

Протокол № 8н от «28» февраля 2024 года

Заведующая кафедрой
Д-р социол. наук, профессор



(подпись)

О.А. Уржа

СОДЕРЖАНИЕ

РАЗДЕЛ 1. ПАСПОРТ РАБОЧЕЙ ПРОГРАММЫ ДИСЦИПЛИНЫ (МОДУЛЯ)	4
1.1 Цель и задачи дисциплины.....	4
1.2 Планируемые результаты обучения по дисциплине в рамках планируемых результатов освоения основной профессиональной образовательной программы высшего образования – программы магистратуры, соотнесенные с установленными индикаторами достижения компетенций	4
РАЗДЕЛ 2. СТРУКТУРА И СОДЕРЖАНИЕ ДИСЦИПЛИНЫ	6
2.1 Объем дисциплины, включая контактную работу обучающегося с педагогическими работниками и самостоятельную работу обучающегося.....	6
2.2. Учебно-тематический план дисциплины (модуля)	7
2.3. Содержание дисциплины.....	13
РАЗДЕЛ 3. УЧЕБНО-МЕТОДИЧЕСКОЕ ОБЕСПЕЧЕНИЕ САМОСТОЯТЕЛЬНОЙ РАБОТЫ ОБУЧАЮЩИХСЯ ПО ДИСЦИПЛИНЕ (МОДУЛЮ)	17
3.1. Виды самостоятельной работы обучающихся по дисциплине (модулю)	17
3.2. Задания для самостоятельной работы	19
3.3. Методические указания к самостоятельной работе по дисциплине (модулю)	22
РАЗДЕЛ 4. ОЦЕНОЧНЫЕ МАТЕРИАЛЫ ПО ДИСЦИПЛИНЕ (МОДУЛЮ)	24
4.1. Форма промежуточной аттестации обучающегося по дисциплине (модулю)	24
4.2. Организационные основы применения балльно-рейтинговой системы оценки успеваемости обучающихся по дисциплине (модулю).....	24
4.5. Оценочные материалы для проведения текущего и рубежного контроля обучающихся по дисциплине (модулю)	26
4.6. Оценочные материалы для проведения промежуточной аттестации обучающихся по дисциплине (модулю).....	29
РАЗДЕЛ 5. УСЛОВИЯ РЕАЛИЗАЦИИ ДИСЦИПЛИНЫ (МОДУЛЯ)	30
5.1. Перечень основной и дополнительной учебной литературы для освоения дисциплины (модуля) ..	30
5.1.1. Основная литература.....	30
5.3 Методические указания для обучающихся по освоению дисциплины (модуля).....	31
5.4 Информационно-технологическое обеспечение образовательного процесса по дисциплины (модуля).....	32
5.4.1. Средства информационных технологий	32
5.4.2. Лицензионное и свободно распространяемое программное обеспечение, в том числе отечественного производства:.....	32
5.4.3. Информационные справочные системы и профессиональные базы данных	32
5.5. Материально-техническое обеспечение образовательного процесса по дисциплине (модулю).....	33
5.6. Образовательные технологии.....	33
ЛИСТ РЕГИСТРАЦИИ ИЗМЕНЕНИЙ.....	35

РАЗДЕЛ 1. ПАСПОРТ РАБОЧЕЙ ПРОГРАММЫ ДИСЦИПЛИНЫ (МОДУЛЯ)

1.1 Цель и задачи дисциплины

Цель дисциплины заключается в получении обучающимися теоретических знаний в части критического анализа проблемных ситуаций на основе системного подхода, выработки стратегий действий; знаний процессов управления проектом на всех этапах его жизненного цикла, организации и руководства работой команды, в том числе выработки командной стратегии для достижения поставленной цели; знаний по определению и реализации приоритетов собственной деятельности и способов ее совершенствования на основе самооценки с последующим применением в профессиональной сфере и формирование практических навыков по решению задач профессиональной деятельности следующих типов: организационно-управленческий, консультационный и информационно-аналитический, проектный.

Задачи дисциплины:

1. сформировать навыки анализа проблемной ситуации как целостной системы, выявляя ее составляющие и связи между ними;
2. сформировать навыки разработки вариантов решения проблемной ситуации на основе критического анализа источников информации, разработки стратегии действий для решения проблемной ситуации в виде последовательности шагов, планируя результат каждого из них;
3. сформировать знание принципов проектного подхода к управлению, формирования проектной задачи, разработки концепции, критериев и показателей оценки проекта, плана его реализации;
4. сформировать навыки проведения мониторинга хода реализации проекта, корректировки отклонений, внесения дополнительных изменений в план его реализации, уточняя зоны ответственности участников проектной деятельности;
5. сформировать умения по разработке стратегии командной работы и организации на ее основе отбора членов команды для достижения поставленной цели, в том числе посредством координации деятельности участников команды с учетом особенностей их поведения, временных и прочих ограничений;
6. сформировать навыки организации работы команды проекта, в том числе на основе коллегиальных решений, а также распределения полномочий и делегирования полномочий в соответствии с поставленными целями;
7. сформировать умение выбирать приоритеты собственной профессиональной деятельности и цели карьерного роста, а также определения образовательных потребностей и способов совершенствования собственной деятельности на основе самооценки;
8. сформировать умение встраивать гибкую профессиональную траекторию, с учетом накопленного опыта профессиональной деятельности, изменяющихся требований рынка труда и стратегии личного развития.

1.2 Планируемые результаты обучения по дисциплине в рамках планируемых результатов освоения основной профессиональной образовательной программы высшего

образования – программы магистратуры, соотнесенные с установленными индикаторами достижения компетенций

Процесс освоения дисциплины направлен на формирование у обучающихся следующих компетенций: УК-1, УК-2, УК-3, УК-6 в соответствии с учебным планом.

В результате освоения дисциплины обучающийся должен демонстрировать следующие результаты:

Категория компетенций (при наличии)	Код компетенции Формулировка компетенции	Код и наименование индикатора достижения компетенции	Результаты обучения
Системное и критическое мышление	УК-1. Способен осуществлять критический анализ проблемных ситуаций на основе системного подхода, вырабатывать стратегию действий.	<p>УК-1.1 <i>Анализирует проблемную ситуацию как целостную систему, выявляя ее составляющие и связи между ними.</i></p> <p>УК-1.2 <i>Разрабатывает варианты решения проблемной ситуации на основе критического анализа источников информации.</i></p> <p>УК-1.3 <i>Вырабатывает стратегию действий для решения проблемной ситуации в виде последовательности шагов, планируя результат каждого из них.</i></p>	<p><i>Знать: методы анализа проблемной ситуации как целостной системы, с учетом составляющих ее элементов и связей между ними.</i></p> <p><i>Уметь: разрабатывает варианты решения проблемной ситуации на основе критического анализа источников информации; вырабатывать стратегию действий для решения проблемной ситуации в виде последовательности шагов, планируя результат каждого из них.</i></p>
Разработка и реализация проектов	УК-2. Способен управлять проектом на всех этапах его жизненного цикла.	<p>УК-2.1 <i>Понимает принципы проектного подхода к управлению, демонстрирует способность управления проектами.</i></p> <p>УК-2.2 <i>Формирует проектную задачу, разрабатывает концепцию, критерии и показатели оценки проекта, план реализации проекта.</i></p> <p>УК-2.3 <i>Осуществляет мониторинг хода реализации проекта, корректирует отклонения, вносит дополнительные изменения в план реализации проекта, уточняет зоны ответственности участников проекта.</i></p>	<p><i>Знать: принципы проектного подхода к управлению.</i></p> <p><i>Уметь: формировать проектную задачу, разрабатывать концепцию, критерии и показатели оценки проекта, план его реализации, а также осуществлять мониторинг хода реализации проекта, с корректировкой возможных отклонений.</i></p>
Командная работа и лидерство	УК-3. Способен организовывать и руководить работой команды, вырабатывая командную стратегию для	УК-3.1 <i>Вырабатывает стратегию командной работы и на ее основе организует отбор членов команды для достижения поставленной цели.</i>	<i>Знать: методы отбора участников команды проекта и разработки стратегии командной работы в сфере своей профессиональной деятельности.</i>

	достижения поставленной цели	<p>УК-3.2 <i>Координирует и направляет деятельность участников команды на достижение поставленной цели с учетом особенностей поведения ее участников, временных и прочих ограничений.</i></p> <p>УК-3.3 <i>Организует работу команды, в том числе на основе коллегиальных решений, а также распределяет полномочия и делегирует полномочия в соответствии с поставленными целями.</i></p>	<p><i>Уметь: координировать и направлять деятельность участников команды на достижение поставленной цели проекта с учетом особенностей их поведения, временных и прочих ограничений, специфики распределения полномочий.</i></p>
Самоорганизация и саморазвитие (в том числе здоровьесбережение)	<p>УК-6. Способен определять и реализовывать приоритеты собственной деятельности и способы ее совершенствования на основе самооценки</p>	<p>УК-6.1 <i>Выбирает приоритеты собственной профессиональной деятельности и цели карьерного роста.</i></p> <p>УК-6.2 <i>Определяет образовательные потребности и способы совершенствования собственной деятельности на основе самооценки.</i></p> <p>УК-6.3 <i>Выстраивает гибкую профессиональную траекторию, с учетом накопленного опыта профессиональной деятельности, изменяющихся требований рынка труда и стратегии личного развития.</i></p>	<p><i>Знать: приоритеты собственной профессиональной деятельности и цели карьерного роста; образовательные потребности и способы совершенствования собственной деятельности на основе самооценки</i></p> <p><i>Уметь: выстраивать гибкую профессиональную траекторию, с учетом накопленного опыта профессиональной деятельности, изменяющихся требований рынка труда и стратегии личного развития.</i></p>

РАЗДЕЛ 2. СТРУКТУРА И СОДЕРЖАНИЕ ДИСЦИПЛИНЫ

2.1 Объем дисциплины, включая контактную работу обучающегося с педагогическими работниками и самостоятельную работу обучающегося

Общая трудоемкость дисциплины составляет 2 зачетные единицы.

Очная форма обучения (при наличии)

Вид учебной работы	Всего часов	Семестры			
		1			
Контактная работа обучающихся с педагогическими работниками	36	36			
Лекционные занятия	20	20			
Практические занятия	16	16			
Самостоятельная работа обучающихся	27	27			
Контроль промежуточной аттестации	9	9			

Форма промежуточной аттестации	зачет	зачет			
ОБЪЕМ ДИСЦИПЛИНЫ (МОДУЛЯ) В ЧАСАХ	72	72			

Очно-заочная форма обучения (при наличии)

Вид учебной работы	Всего часов	Семестры			
		1	2	3	
Контактная работа обучающихся с педагогическими работниками	24		24		
Лекционные занятия	16		16		
Практические занятия	8		8		
Самостоятельная работа обучающихся	39		39		
Контроль промежуточной аттестации	9		9		
Форма промежуточной аттестации	зачет		зачет		
ОБЪЕМ ДИСЦИПЛИНЫ (МОДУЛЯ) В ЧАСАХ	72		72		

Заочная форма обучения (при наличии)

Вид учебной работы	Всего часов	Курс 1		Курс 2	
		Сессия 1-2	Сессия 3-4	Сессия 1-2	Сессия 3-4
Контактная работа обучающихся с педагогическими работниками	8		8		
Лекционные занятия	4		4		
Практические занятия	4		4		
Самостоятельная работа обучающихся	60		60		
Контроль промежуточной аттестации	4		4		
Форма промежуточной аттестации	зачет		зачет		
ОБЪЕМ ДИСЦИПЛИНЫ (МОДУЛЯ) В ЧАСАХ	72		72		

2.2. Учебно-тематический план дисциплины (модуля)

Очной формы обучения (при наличии)

Раздел, тема	Виды учебной работы, академических часов						
	Всего	Самостоятельная работа	Контактная работа обучающихся с педагогическими работниками				
			Всего	Лекционные занятия	из них: в форме практической подготовки	Практические занятия	из них: в форме практической подготовки
Модуль 1 (Семестр 1)							
Раздел 1. Процедуры управления проектом на этапах его жизненного цикла.	31	13	18	10		8	
Тема 1.1. Концептуальные основы разработки проекта. Ключевые фазы, методы и показатели эффективности.	17	7	10	6		4	
Тема 1.2. Роль субъектов управленческой деятельности при разработке и реализации проекта.	14	6	8	4		4	
Раздел 2. Основы управления программой и портфелем проектов.	32	14	18	10		8	
Тема 2.1. Организационные основы управления программой.	15	7	8	4		4	
Тема 2.2. Процедуры управления портфелем проектов: сущность, основные этапы,	17	7	10	6		4	

Раздел, тема	Виды учебной работы, академических часов						
	Всего	Самостоятельная работа	Контактная работа обучающихся с педагогическими работниками				
			Всего	Лекционные занятия	из них: в форме практической подготовки	Практические занятия	из них: в форме практической подготовки
оптимизация и эффективность.							
Контроль промежуточной аттестации (час)	9						
<i>Форма промежуточной аттестации</i>	зачет						
Общий объем, часов	72	27	36	20		16	

Очно-заочной формы обучения (при наличии)

Раздел, тема	Виды учебной работы, академических часов						
	Всего	Самостоятельная работа	Контактная работа обучающихся с педагогическими работниками				
			Всего	Лекционные занятия	из них: в форме практической подготовки	Практические занятия	из них: в форме практической подготовки
Модуль 1 (Семестр 2)							

Раздел, тема	Виды учебной работы, академических часов						
	Всего	Самостоятельная работа	Контактная работа обучающихся с педагогическими работниками				
			Всего	Лекционные занятия	из них: в форме практической подготовки	Практические занятия	из них: в форме практической подготовки
Раздел 1. Процедуры управления проектом на этапах его жизненного цикла.	32	20	12	8		4	
Тема 1.1. Концептуальные основы разработки проекта. Ключевые фазы, методы и показатели эффективности.	16	10	6	4		2	
Тема 1.2. Роль субъектов управленческой деятельности при разработке и реализации проекта.	16	10	6	4		2	
Раздел 2. Основы управления программой и портфелем проектов.	31	19	12	8		4	
Тема 2.1. Организационные основы управления программой.	15	9	6	4		2	
Тема 2.2. Процедуры управления портфелем проектов: сущность, основные этапы, оптимизация и эффективность.	16	10	6	4		2	

Раздел, тема	Виды учебной работы, академических часов						
	Всего	Самостоятельная работа	Контактная работа обучающихся с педагогическими работниками				
			Всего	Лекционные занятия	из них: в форме практической подготовки	Практические занятия	из них: в форме практической подготовки
Контроль промежуточной аттестации (час)	9						
Форма промежуточной аттестации	зачет						
Общий объем, часов	72	39	24	16		8	

Заочной формы обучения (при наличии)

Раздел, тема	Виды учебной работы, академических часов						
	Всего	Самостоятельная работа	Контактная работа обучающихся с педагогическими работниками				
			Всего	Лекционные занятия	из них: в форме практической подготовки	Практические занятия	из них: в форме практической подготовки
Модуль 1 (Курс 1 Сессии 3-4)							
Раздел 1. Процедуры управления проектом на	36	32	4	4			

Раздел, тема	Виды учебной работы, академических часов					
	Всего	Самостоятельная работа	Контактная работа обучающихся с педагогическими работниками			
			Всего	Лекционные занятия	из них: в форме практической подготовки	Практические занятия
этапах его жизненного цикла.						
Тема 1.1. Концептуальные основы разработки проекта. Ключевые фазы, методы и показатели эффективности.	18	16	2	2		
Тема 1.2. Роль субъектов управленческой деятельности при разработке и реализации проекта.	18	16	2	2		
Раздел 2. Основы управления программой и портфелем проектов.	32	28	4			4
Тема 2.1. Организационные основы управления программой.	16	14	2			2
Тема 2.2. Процедуры управления портфелем проектов: сущность, основные этапы, оптимизация и эффективность.	16	14	2			2

Раздел, тема	Виды учебной работы, академических часов						
	Всего	Самостоятельная работа	Контактная работа обучающихся с педагогическими работниками				
			Всего	Лекционные занятия	из них: в форме практической подготовки	Практические занятия	из них: в форме практической подготовки
Контроль промежуточной аттестации (час)	4						
Форма промежуточной аттестации	зачет						
Общий объем, часов	72	60	8	4		4	

2.3. Содержание дисциплины

РАЗДЕЛ 1. ПРОЦЕДУРЫ УПРАВЛЕНИЯ ПРОЕКТОМ НА ЭТАПАХ ЕГО ЖИЗНЕННОГО ЦИКЛА.

Перечень изучаемых элементов содержания

Понятие проекта и его признаки. Классификация проектов, ключевые понятия проектного управления и их взаимосвязь. Отличия проектного управления и традиционного менеджмента. Особенности проектного подхода в органах власти и бизнесе. Жизненный цикл проекта: понятие, сущность, модели. Процедуры управления проектами на разных фазах жизненного цикла.

Тема 1.1. *Концептуальные основы разработки проекта. Ключевые фазы, методы и показатели эффективности.*

Перечень изучаемых элементов содержания

Понятие проекта и его отличие от задачи, рабочего задания. Проект как объект управления в органах власти. Проект как бизнес-процесс. Типы проектов. Специфика социальных проектов. Жизненный цикл проекта: понятие, специфика работы, закономерности. Модели жизненного цикла проекта: каскадная модель, итерационная модель, спиральная модель, инкрементная модель. Их преимущества и недостатки. Формирование проектного замысла. Концептуализация проекта. Спецификация. Определение целей и содержания проекта. Планирование в проектной деятельности. Бюджет проекта и ресурсные планы. Порядок разработки сметы проекта. Методы проведения экспертизы проекта. Оценка инновационных проектов. Показатели эффективности

проекта. Контроль исполнения календарных планов проекта. Контроль стоимости проекта. Методы обеспечения и контроля качества.

Тема 1.2. *Роль субъектов управленческой деятельности при разработке и реализации проекта.*

Перечень изучаемых элементов содержания

Организационная структура управления проектом, принципы построения организационных структур управления проектами, факторы выбора организационных структур управления проектами, влияние корпоративной культуры на выбор организационной структуры управления проектами. Функциональная структура управления проектами, проектная структура, матричная структура управления проектами (слабая матрица, сбалансированная матрица, сильная матрица). Проектные структуры: преимущества и недостатки. Управление человеческими ресурсами проекта. Команды проекты: понятие и виды. Концепция развития команды проекта. Гибкие методы управления проектами и роль проектных команд. Управление коммуникациями проекта. Схемы организационных взаимоотношений и сфер ответственности при разработке и реализации проекта. Управление конфликтами в проекте. Основы управления организационными изменениями в проектной деятельности. Стандарты описания компетенций менеджера проекта. Понятие «проектный офис», типы проектных офисов, функции проектного офиса, разработка концепции и структуры проектного офиса, определение стандартов и методологии проектного офиса, этапы внедрения проектного офиса в современных компаниях. Проектные офисы в органах власти: понятие, особенности, полномочия.

ЗАДАНИЯ К ПРАКТИЧЕСКИМ ЗАНЯТИЯМ РАЗДЕЛА 1

Тема практического занятия: Концептуальные основы разработки проекта. Ключевые фазы, методы и показатели эффективности.

Форма практического задания: расчетное практическое задание.

Темы расчетного практического задания:

1. Возьмите за основу любую проектную идею (например, открытие своего бизнеса, выпуск нового товара, проведение масштабного мероприятия, реализацию социального проекта, проекта по развитию территории муниципального образования/региона и т.п.). Предложите для нее модель жизненного цикла. Рассчитайте количество и состав фаз жизненного цикла проекта. Обоснуйте свой выбор.
2. Построить и рассчитать временные параметры модели сетевого графика, исходные данные взять в таблице.

Название работы	Продолжительность работы	Упорядочение работ
A	10	1) Работы C, I, G являются исходными работами проекта, которые могут выполняться одновременно. 2) Работы E и A следуют за работой C. 3) Работа H следует за работой I. 4) Работы D и J следуют за работой G. 5) Работа B следует за работой E. 6) Работа K следует за работами A и D, но не может начаться прежде, чем не завершится работа H. 7) Работа F следует за работой J.
B	8	
C	4	
D	12	
E	7	
F	11	
G	5	
H	8	
I	3	
J	9	
K	10	

3. Заполните лист спецификации работ любого проекта (на выбор студента). В качестве шаблона заполнения спецификации можно использовать, представленную ниже таблицу.

Перечень работ	Единица измерения	Стоимость всего	Сроки исполнения	Ограничения/допущения

РУБЕЖНЫЙ КОНТРОЛЬ К РАЗДЕЛУ 1

форма рубежного контроля – тестирование

РАЗДЕЛ 2. ОСНОВЫ УПРАВЛЕНИЯ ПРОГРАММОЙ И ПОРТФЕЛЕМ ПРОЕКТОВ

Перечень изучаемых элементов содержания

Понятие закона и закономерности в науке. Закон синергии. Закон самосохранения и борьба организаций за выживание. Жизненно важные интересы организации. Закон развития деловых организаций. Закон композиции и пропорциональности. Закон информированности и упорядоченности. Закон единства анализа и синтеза. Специфические законы организации. Жизненные циклы развития организации. Понятие кризиса, виды кризисов в организации. Принципы антикризисного управления организацией.

Тема 2.1. Организационные основы управления программой.

Перечень изучаемых элементов содержания

Понятие программы, ее отличие от проекта. Особенности управление программой (на уровне бизнес-структуры, на уровне муниципального образования/региона/государства). Модель зрелости управления портфелями, программами и проектами (РЗМЗ). Стандарты управления программами. Требования к управлению программой. Организация управления программой. Процесс инициации программы. Процессы планирования программы. Процесс контроля

выполнения программы и управления изменениями программы. Процесс завершения программы. Национальные проекты и программы стратегического развития.

Тема 2.2. Процедуры управления портфелем проектов: сущность, основные этапы, оптимизация и эффективность.

Перечень изучаемых элементов содержания

Понятие портфеля проектов. Преимущества портфельного управления. Виды портфеля проектов. Цели управления портфелем проектов. Этапы управления портфелем проектов. Инструменты управления портфелем проектов. Активная и пассивная модели управления портфелем проектов. Задачи портфельного управления проектами. Организационная структура управления портфелем проектов. Функциональная структура управления портфелем проектов. Инвентаризации портфеля проектов. Перегрузка портфеля проектами: отбор и расстановка приоритетов. Оптимизации портфеля проектов. Балансировка портфеля проектов.

ЗАДАНИЯ К ПРАКТИЧЕСКИМ ЗАНЯТИЯМ РАЗДЕЛА 2

Тема практического занятия: Процедуры управления портфелем проектов: сущность, основные этапы, оптимизация и эффективность.

Форма практического задания: расчетное практическое задание.

Темы расчетного практического задания:

1. Взять за основу любую организацию/муниципальное образование. Определить стратегическую цель и задачи ее/его развития. Составить пул проектов, которые могли бы помочь в достижении стратегических задач развития организации/муниципального образования. Описать актуальность, стоимость, возможность реализации в современных условиях, значимость для решения стратегических задач и пр. Сформировать рейтинг проектов и провести их отбор в портфель проектов на общую стоимость 10/50 млн. руб. В портфеле расставляем приоритеты реализации проектов. Рассмотреть влияние выбранного портфеля проектов на изменение состояния организации/муниципального образования. Рассчитать риски от внедрения вашего портфеля проектов.
2. Рассчитайте мультипликативный эффект от поддержки гражданских культурных инициатив в форме субсидий некоммерческим организациям (НКО), которые являются создателями собственных творческих мастерских, культурных центров, музеев.
3. Имеются следующие данные о стоимости работ по проекту из вашего портфеля проектов. Рассчитайте показатели, которых не хватает, чтобы заполнить таблицу. На основе рассчитанных данных примите решение: 1) о перспективах данного проекта 2) о целесообразности использования таких инструментов портфельного управления, как: балансировка портфеля, максимизация его стоимости и пр. Какие действия по управлению портфелем проектов вы предпримите?

Работа	Плановые затраты (BCWS), руб.	Освоенный объем (BCWP), руб.	Фактические затраты (ACWP), руб.	Отклонение по затратам		Отклонение по расписанию	
				CV, руб.	CVP, руб.	SV, руб.	SVP, руб.
1	55 000	50 000	52 000				
2	42 000	42 000	43 500				

3	38 000	25 000	27 000				
4	15 000	5 000	3 000				
Всего							

РУБЕЖНЫЙ КОНТРОЛЬ К РАЗДЕЛУ 2

форма рубежного контроля – тестирование

РАЗДЕЛ 3. УЧЕБНО-МЕТОДИЧЕСКОЕ ОБЕСПЕЧЕНИЕ САМОСТОЯТЕЛЬНОЙ РАБОТЫ ОБУЧАЮЩИХСЯ ПО ДИСЦИПЛИНЕ (МОДУЛЮ)

3.1. Виды самостоятельной работы обучающихся по дисциплине (модулю)

Очная форма обучения (при наличии)

Раздел, тема	Количество часов	Вид самостоятельной работы
Модуль 1 (Семестр 1)		
Раздел 1. Процедуры управления проектом на этапах его жизненного цикла.	7	Подготовка реферата
	6	Самостоятельное изучение материала раздела/темы
Раздел 2. Основы управления программой и портфелем проектов.	7	Подготовка реферата
	7	Самостоятельное изучение материала раздела/темы
Общий объем по модулю/семестру, часов	27	
Общий объем по дисциплине (модулю), часов	27	

Очно-заочная форма обучения (при наличии)

Раздел, тема	Количество часов	Вид самостоятельной работы
Модуль 1 (Семестр 2)		
Раздел 1. Процедуры управления проектом на этапах его жизненного цикла.	8	Подготовка реферата
	12	Самостоятельное изучение материала раздела/темы
Раздел 2. Основы управления программой и портфелем проектов.	8	Подготовка реферата
	11	Самостоятельное изучение материала раздела/темы
Общий объем по модулю/семестру, часов	39	
Общий объем по дисциплине (модулю), часов	39	

Заочная форма обучения (при наличии)

Раздел, тема	Количество часов	Вид самостоятельной работы
Модуль 1. курс 1 сессии 3-4		
Раздел 1. Процедуры управления проектом на этапах его жизненного цикла.	16	Подготовка реферата
	16	Самостоятельное изучение материала раздела/темы
Раздел 2. Основы управления программой и портфелем проектов.	14	Подготовка реферата
	14	Самостоятельное изучение материала раздела/темы

Общий объем по модулю/семестру, часов	60	
Общий объем по дисциплине (модулю), часов	60	

3.2. Задания для самостоятельной работы

Задания для самостоятельной работы к Разделу 1

Вопросы для самостоятельной работы к Разделу 1

1. Ключевые понятия проектного управления.
2. Принципы внедрения проектного управления в органах публичной власти.
3. Особенности управления проектами в современных организациях.
4. Признаки проекта и его отличие от рабочих заданий/задач.
5. Развитие методологии проектной деятельности: отечественный и зарубежный опыт.
6. Международные организации/ассоциации проектного управления.
7. Особенности жизненного цикла проекта.
8. Принципы развертывания жизненного цикла проекта.
9. Фазы жизненного цикла проекта.
10. Факторы выбора модели жизненного цикла проекта.
11. Участники проекта.
12. Команда проекта и команда управления проектом: соотношение понятий, состав.
13. Роли членов команды проекта.
14. Системный подход в управлении проектами.
15. Постановка цели проекта.
16. Управление проектом в организации с функциональной структурой.
17. Календарно-сетевое планирование и особенности построения диаграммы Ганта.
18. Выбор формы организации проекта.
19. Общие принципы построения организационных структур управления проектами.
20. Виды проектов в органах государственной власти (приоритетные, внешние, внутренние проекты).

Перечень тем рефератов к Разделу 1:

1. Проектный подход как инструмент повышения эффективности деятельности органов власти.
2. Роль проектов в развитии современных организаций.
3. Команда проекта и ее типы.
4. Методы проведения экспертизы проекта.
5. Процесс инициации проекта.
6. Процесс планирования содержания проекта
7. Процесс разработки расписания.
8. Процесс планирования бюджета проекта.
9. Процесс планирования персонала проекта.
10. Процесс планирования закупок в проекте,
11. Процесс планирования рисков.
12. Процесс планирования обмена информацией в проекте.
13. Процесс планирования управления изменениями в проекте.
14. Процесс организации исполнения проекта.

15. Процесс контроля исполнения проекта.

16. Процесс завершения проекта.

Литература для самостоятельного изучения к Разделу 1.

Основная литература

1. Борщевский, Г. А. Управление государственными программами и проектами : учебник для вузов / Г. А. Борщевский. — 2-е изд., перераб. и доп. — Москва : Издательство Юрайт, 2024. — 299 с. — (Высшее образование). — ISBN 978-5-534-17196-9. — Текст : электронный // Образовательная платформа Юрайт [сайт]. — URL: <https://urait.ru/bcode/544548> (дата обращения: 25.03.2024).
2. Зуб, А. Т. Управление проектами : учебник и практикум для вузов / А. Т. Зуб. — 2-е изд., перераб. и доп. — Москва : Издательство Юрайт, 2024. — 397 с. — (Высшее образование). — ISBN 978-5-534-17500-4. — Текст : электронный // Образовательная платформа Юрайт [сайт]. — URL: <https://urait.ru/bcode/536083> (дата обращения: 25.03.2024).
3. Проектное управление в органах власти : учебник для вузов / Г. М. Кадырова, С. Г. Еремин, А. И. Галкин ; под редакцией С. Е. Прокофьева. — Москва : Издательство Юрайт, 2024. — 263 с. — (Высшее образование). — ISBN 978-5-534-15222-7. — Текст : электронный // Образовательная платформа Юрайт [сайт]. — URL: <https://urait.ru/bcode/543958> (дата обращения: 25.03.2024).
4. Управление программными проектами : учебное пособие для вузов / В. Е. Гвоздев [и др.] ; под редакцией Р. Ф. Маликова. — Москва : Издательство Юрайт, 2024. — 167 с. — (Высшее образование). — ISBN 978-5-534-14329-4. — Текст : электронный // Образовательная платформа Юрайт [сайт]. — URL: <https://urait.ru/bcode/543929> (дата обращения: 25.03.2024).

Дополнительная литература

1. Государственно-частное партнерство : учебное пособие для вузов / И. Н. Ткаченко [и др.] ; под редакцией И. Н. Ткаченко. — Москва : Издательство Юрайт, 2024. — 188 с. — (Высшее образование). — ISBN 978-5-534-00518-9. — Текст : электронный // Образовательная платформа Юрайт [сайт]. — URL: <https://urait.ru/bcode/537324> (дата обращения: 25.03.2024).
2. Поляков, Н. А. Управление инновационными проектами : учебник и практикум для вузов / Н. А. Поляков, О. В. Мотовилов, Н. В. Лукашов. — 2-е изд., испр. и доп. — Москва : Издательство Юрайт, 2024. — 384 с. — (Высшее образование). — ISBN 978-5-534-15534-1. — Текст : электронный // Образовательная платформа Юрайт [сайт]. — URL: <https://urait.ru/bcode/536478> (дата обращения: 25.03.2024).
3. Проектное управление в органах власти : учебник и практикум для вузов / Н. С. Гегедюш [и др.] ; ответственный редактор Н. С. Гегедюш. — 2-е изд. — Москва : Издательство Юрайт, 2023. — 186 с. — (Высшее образование). — ISBN 978-5-534-12623-5. — Текст : электронный // Образовательная платформа Юрайт [сайт]. — URL: <https://urait.ru/bcode/518885> (дата обращения: 25.03.2024).

Задания для самостоятельной работы к Разделу 2

Вопросы для самостоятельной работы к Разделу 2

1. Современные возможности использования модели организационной зрелости управления проектами (любой на выбор).
2. Контрольное событие программы.
3. Расписание программы (календарный план программы).
4. Ограничение программы.
5. Ролевая (организационная) структура управления программами.
6. Куратор программы и его роль.
7. Руководитель программы и его роль.
8. Инициация программы в организации/органах власти.
9. Процесс планирования бюджета программы.
10. Процесс организационного планирования программы.
11. Процесс планирования управления рисками программы.
12. Процесс планирования коммуникаций программы.
13. Процесс планирования управления изменениями программы.
14. Процесс обеспечения исполнения программы.
15. Процесс запуска проекта программы.
16. Процесс контроля выполнения программы и управления изменениями программы.
17. Процесс приемки результатов проектов и организация использования промежуточных выгод программы.
18. Процесс закрытия проекта программы.
19. Процесс завершения программы.
20. Задачи портфельного управления проектами.
21. Схема организационной структуры управления портфелем проектов.

Перечень тем рефератов к Разделу 2:

1. Требования к управлению программой.
2. Требования к управлению портфелем проектов.
3. Процесс планирования содержания и выгод программы.
4. Преимущества управление портфелем проектов
5. Сущность управления портфелем проектов.
6. Виды портфелей проектов.
7. Формирование портфеля проектов.
8. Жизненный цикл управления портфелем проекта.
9. Организация управления портфелем проектов.
10. Процесс формализации процедур управления и параметров оценки портфеля проектов.
11. Процесс идентификации и оценки компонентов портфеля проектов.
12. Процесс оптимизации и балансировки портфеля проектов.
13. Ключевые цели национальных проектов.
14. Финансовое и ресурсное обеспечение национальных проектов.
15. Программы и планы развития российских территорий.
16. Показатели эффективной реализации Национальных проектов и программ.
17. Риски реализации национального проекта (рассмотреть на примере одного из нацпроектов).

Литература для самостоятельного изучения к Разделу 2.

Основная литература

1. Борщевский, Г. А. Управление государственными программами и проектами : учебник для вузов / Г. А. Борщевский. — 2-е изд., перераб. и доп. — Москва : Издательство Юрайт, 2024. — 299 с. — (Высшее образование). — ISBN 978-5-534-

- 17196-9. — Текст : электронный // Образовательная платформа Юрайт [сайт]. — URL: <https://urait.ru/bcode/544548> (дата обращения: 25.03.2024).
2. Зуб, А. Т. Управление проектами : учебник и практикум для вузов / А. Т. Зуб. — 2-е изд., перераб. и доп. — Москва : Издательство Юрайт, 2024. — 397 с. — (Высшее образование). — ISBN 978-5-534-17500-4. — Текст : электронный // Образовательная платформа Юрайт [сайт]. — URL: <https://urait.ru/bcode/536083> (дата обращения: 25.03.2024).
 3. Проектное управление в органах власти : учебник для вузов / Г. М. Кадырова, С. Г. Еремин, А. И. Галкин ; под редакцией С. Е. Прокофьева. — Москва : Издательство Юрайт, 2024. — 263 с. — (Высшее образование). — ISBN 978-5-534-15222-7. — Текст : электронный // Образовательная платформа Юрайт [сайт]. — URL: <https://urait.ru/bcode/543958> (дата обращения: 25.03.2024).
 4. Управление программными проектами : учебное пособие для вузов / В. Е. Гвоздев [и др.] ; под редакцией Р. Ф. Маликова. — Москва : Издательство Юрайт, 2024. — 167 с. — (Высшее образование). — ISBN 978-5-534-14329-4. — Текст : электронный // Образовательная платформа Юрайт [сайт]. — URL: <https://urait.ru/bcode/543929> (дата обращения: 25.03.2024).

Дополнительная литература

1. Государственно-частное партнерство : учебное пособие для вузов / И. Н. Ткаченко [и др.] ; под редакцией И. Н. Ткаченко. — Москва : Издательство Юрайт, 2024. — 188 с. — (Высшее образование). — ISBN 978-5-534-00518-9. — Текст : электронный // Образовательная платформа Юрайт [сайт]. — URL: <https://urait.ru/bcode/537324> (дата обращения: 25.03.2024).
2. Поляков, Н. А. Управление инновационными проектами : учебник и практикум для вузов / Н. А. Поляков, О. В. Мотовилов, Н. В. Лукашов. — 2-е изд., испр. и доп. — Москва : Издательство Юрайт, 2024. — 384 с. — (Высшее образование). — ISBN 978-5-534-15534-1. — Текст : электронный // Образовательная платформа Юрайт [сайт]. — URL: <https://urait.ru/bcode/536478> (дата обращения: 25.03.2024).
3. Проектное управление в органах власти : учебник и практикум для вузов / Н. С. Гегедюш [и др.] ; ответственный редактор Н. С. Гегедюш. — 2-е изд. — Москва : Издательство Юрайт, 2023. — 186 с. — (Высшее образование). — ISBN 978-5-534-12623-5. — Текст : электронный // Образовательная платформа Юрайт [сайт]. — URL: <https://urait.ru/bcode/518885> (дата обращения: 25.03.2024).

3.3. Методические указания к самостоятельной работе по дисциплине (модулю)

Освоение слушателями программы предполагает изучение материалов дисциплин (модулей) в ходе самостоятельной работы.

Для успешного освоения дисциплины (модуля) и достижения поставленных целей необходимо внимательно ознакомиться с рабочей программой дисциплины (модуля), доступной в электронной информационно-образовательной среде РГСУ.

Следует обратить внимание на списки основной и дополнительной литературы, на предлагаемые преподавателем ресурсы информационно-телекоммуникационной сети Интернет. Эта информация необходима для самостоятельной работы обучающегося.

Для более углубленного изучения темы задания для самостоятельной работы рекомендуется выполнять параллельно с изучением данной темы. При выполнении заданий по возможности используйте наглядное представление материала.

Самостоятельная работа включает разнообразный комплекс видов и форм работы обучающихся.

Написание реферата (доклада).

Требования к структуре реферата (доклада):

Работа должна содержать систематизацию и краткое изложение материала из не менее 5-и литературных источников (монографий, научных статей и докладов) по выбранной теме.

Основные требования к оформлению:

Структура доклада (реферата): 1) титульный лист; 2) содержание (в нем последовательно указываются названия пунктов доклада (реферата), указываются страницы, с которых начинается каждый пункт); 3) введение (формулируется суть исследуемой проблемы, обосновывается выбор темы, определяются ее значимость и актуальность, указываются цель и задачи доклада (реферата), дается характеристика используемой литературы); 4) основная часть (каждый раздел ее доказательно раскрывает исследуемый вопрос); 5) выводы и заключение (подводятся итоги или делается обобщенный вывод по теме доклада (реферата)); 6) литература.

Доклад (реферат) оформляется на одной стороне листа белой бумаги формата А4 (210x297 мм). Интервал межстрочный -полуторный. Цвет шрифта - черный. Гарнитура шрифта основного текста - «Times New Roman» или аналогичная. Кегль (размер) от 12 до 14 пунктов. Размеры полей страницы (не менее): правое 10 мм, верхнее – 15 мм, нижнее – 20 мм, левое - 25 мм. Формат абзаца: полное выравнивание («по ширине»). Отступ красной строки одинаковый по всему тексту – 15 мм. Страницы должны быть пронумерованы с учётом титульного листа (на титульном листе номер страницы не ставится). В работах используются цитаты, статистические материалы. Эти данные оформляются в виде сносок (ссылок и примечаний). Внутритекстовые, подстрочные и затекстовые библиографические ссылки должны оформляться в соответствии с ГОСТ Р 7.0.5-2008 «Библиографическая ссылка». Общие требования и правила составления».

Реферат (доклад) сдается в бумажном и электронном виде (10 - 20 печатных страниц).

При проверке реферата (доклада) на антиплагиат - www.antiplagiat.ru - (более 50% заимствований) работа не принимается.

Выполнение тестовых заданий.

Тестовые задания содержат вопросы и 3-4 варианта ответа по базовым положениям изучаемой темы, составлены с расчетом на знания, полученные слушателями в процессе изучения темы.

Тестовые задания выполняются в письменной или электронной форме и сдаются преподавателю, ведущему дисциплину (модуль).

Написание эссе.

Эссе - вид самостоятельной исследовательской работы обучающихся, с целью углубления и закрепления теоретических знаний и освоения практических навыков. Цель эссе состоит в развитии самостоятельного творческого мышления и письменного изложения собственных мыслей. При написании эссе слушатель должен представить развернутый письменный ответ на теоретический или практический актуальный вопрос, объявленный преподавателем в аудитории непосредственно перед ее написанием. В процессе написания эссе разрешается пользоваться нормативно-правовыми актами, конспектом лекций (в печатном виде). Использование интернет-ресурсов не допускается. Темы эссе преподаватель предлагает из числа тех, которые слушатели уже рассматривали на лекциях или семинарских занятиях,

исходя из содержания заданий в составе оценочных средств. По решению преподавателя, в качестве темы эссе может быть выбрана одна или несколько тем, которые могут быть распределены между слушателями по желанию.

Эссе проводится письменно, по объему не более 3-х печатных листов.

Требования к оформлению эссе:

Эссе выполняется на компьютере (гарнитура Times New Roman, шрифт 14) через 1,5 интервала с полями: верхнее, нижнее – 2; правое – 3; левое – 1,5. Отступ первой строки абзаца – 1,25. Сноски – постраничные. Таблицы и рисунки встраиваются в текст работы. При этом обязательный заголовок таблицы надо размещать над табличным полем, а рисунки сопровождать подрисуночными подписями. При включении в эссе нескольких таблиц и/или рисунков их нумерация обязательна. Обязательна и нумерация страниц. Их целесообразно проставлять внизу страницы – по середине или в правом углу. Номер страницы не ставится на титульном листе, но в общее число страниц он включается. Объем эссе, без учета приложений, не должен превышать 5 страниц. Значительное превышение установленного объема является недостатком работы и указывает на то, что слушатель не сумел отобрать и переработать необходимый материал.

Работа должна содержать собственные умозаключения по сути поставленной проблемы, включать самостоятельно проведенный анализ по сути этой проблемы, выводы, обобщающие авторскую позицию по поставленной проблеме.

РАЗДЕЛ 4. ОЦЕНОЧНЫЕ МАТЕРИАЛЫ ПО ДИСЦИПЛИНЕ (МОДУЛЮ)

4.1. Форма промежуточной аттестации обучающегося по дисциплине (модулю)

Контрольным мероприятием промежуточной аттестации обучающихся по дисциплине (модулю) является зачет, которые проводится в устной форме.

4.2. Организационные основы применения балльно-рейтинговой системы оценки успеваемости обучающихся по дисциплине (модулю)

Оценка качества освоения обучающимися дисциплины (модуля) реализуется в формате балльно-рейтинговой системы оценки успеваемости обучающихся (БРСО).

БРСО в ходе текущего контроля успеваемости и промежуточной аттестации осуществляется по 100-балльной шкале.

Академический рейтинг обучающегося по дисциплине (модулю) складывается из результатов:

- текущего контроля успеваемости (максимальный текущий рейтинг обучающегося 80 рейтинговых баллов;
- промежуточной аттестации (максимальный рубежный рейтинг обучающегося 20 рейтинговых баллов.

Условия оценки освоения обучающимся дисциплины (модуля) в формате БРСО доводятся преподавателем до сведения обучающихся на первом учебном занятии, а также размещены в свободном доступе в электронной информационно-образовательной среде Университета.

4.3. Проведение текущего контроля успеваемости обучающихся по дисциплине (модулю) в соответствии с балльно-рейтинговой системой оценки успеваемости обучающегося

В течение учебного семестра до промежуточной аттестации на основании утвержденной рабочей программы дисциплины (модуля) формируется текущий рейтинг обучающегося. Текущий рейтинг обучающегося складывается как сумма рейтинговых баллов, полученных им в течение учебного семестра по всем видам учебных занятий по дисциплине (модулю).

В процессе текущего контроля оцениваются следующие действия обучающегося, направленные на освоение компетенций в рамках изучения учебной дисциплины:

- академическая активность (посещаемость учебных занятий, самостоятельное изучение содержания учебной дисциплины в электронной информационно-образовательной среде, соблюдение сроков сдачи практических заданий и текущих контрольных мероприятий и др.);

- выполнение и сдача текущих и итогового практических заданий (эссе, рефераты, расчетные задания);

- прохождение рубежей текущего контроля, включая соблюдение графика их прохождения в электронной информационно-образовательной среде.

Для планирования расчета текущего рейтинга обучающегося используются следующие пропорции:

Вид учебного действия	Максимальная рейтинговая оценка, баллов
академическая активность	10
практические задания	40
<i>из них: текущие практические задания</i>	20
<i>итоговое практическое задание</i>	20
рубежи текущего контроля	30
ИТОГО:	80

В течение учебного семестра по дисциплине (модулю) обучающимся должен быть накоплен текущий рейтинг не менее 52 рейтинговых баллов (65% от максимального значения текущего рейтинга).

Необходимыми условиями допуска обучающегося к промежуточной аттестации по дисциплине являются положительное прохождение обучающимся не менее 65% рубежей текущего контроля с накоплением не менее 65% максимального рейтингового балла за каждый рубеж текущего контроля и положительное выполнение итогового практического задания с накоплением не менее 65% максимального рейтингового балла, установленного за итоговое практическое задание.

Невыполнение вышеуказанных условий является текущей академической задолженностью, которая должна быть ликвидирована обучающимся до контрольного мероприятия промежуточной аттестации.

Сведения о наличии у обучающихся текущей академической задолженности, сроках и порядке добора рейтинговых баллов для её ликвидации доводятся до обучающихся педагогическим работником.

В случае неликвидации текущей академической задолженности, педагогический работник обязан во время контрольного мероприятия промежуточной аттестации поставить обучающемуся 0 рейтинговых баллов. В этом случае ликвидация текущей академической задолженности возможна в периоды проведения повторной промежуточной аттестации.

4.4. Проведение промежуточной аттестации обучающихся по дисциплине (модулю) в соответствии с балльно-рейтинговой системой оценки успеваемости обучающегося

Промежуточная аттестация по дисциплине (модулю) проводится в соответствии с Положением о промежуточной аттестации обучающихся по основным профессиональным образовательным программам в Российском государственном социальном университете и

Положением о балльно-рейтинговой системе оценки успеваемости обучающихся по основным профессиональным образовательным программам в Российском государственном социальном университете в действующей редакции.

На промежуточную аттестацию отводится 20 рейтинговых баллов.

Ответы обучающегося на контрольном мероприятии промежуточной аттестации оцениваются педагогическим работником по 20 - балльной шкале, а итоговая оценка по дисциплине (модулю) выставляется по системе зачтено / не зачтено для зачета.

Критерии выставления оценки определяются Положением о балльно-рейтинговой системе оценки успеваемости обучающихся по основным профессиональным образовательным программам высшего образования - программам магистратуры в Российском государственном социальном университете.

В процессе определения рубежного рейтинга обучающегося используется следующая шкала:

Рубежный рейтинг	Критерии оценки освоения обучающимся учебной дисциплины в ходе контрольных мероприятий промежуточной аттестации
19-20 рейтинговых баллов	обучающийся глубоко и прочно усвоил программный материал, исчерпывающе, последовательно, грамотно и логически стройно его излагает, тесно увязывает с задачами и будущей деятельностью, не затрудняется с ответом при видоизменении задания, свободно справляется с задачами и практическими заданиями, правильно обосновывает принятые решения, умеет самостоятельно обобщать и излагать материал, не допуская ошибок
16-18 рейтинговых баллов	обучающийся твердо знает программный материал, грамотно и по существу излагает его, не допуская существенных неточностей в ответе на вопрос, может правильно применять теоретические положения и владеет необходимыми умениями и навыками при выполнении практических заданий
13-15 рейтинговых баллов	обучающийся освоил основной материал, но не знает отдельных деталей, допускает неточности, недостаточно правильные формулировки, нарушает последовательность в изложении программного материала и испытывает затруднения в выполнении практических заданий
1-12 рейтинговых баллов	обучающийся не знает значительной части программного материала, допускает существенные ошибки, с большими затруднениями выполняет практические задания
0 рейтинговых баллов	не аттестован

4.5. Оценочные материалы для проведения текущего и рубежного контроля обучающихся по дисциплине (модулю)

Перечень вопросов рубежного контроля и текущей аттестации

№ п/п	Контролируемые разделы, дисциплины	Код контролируемой компетенций	Форма рубежного контроля	Вопросы/задания рубежного контроля

1	Раздел 1 «Процедуры управления проектом на этапах его жизненного цикла»	УК-1	тести- вание	<p>(??)Особый вид управленческой деятельности, базирующийся на предварительной коллегиальной разработке комплексной системной модели действий по достижению оригинальной цели и направленный на реализацию этой модели – это ... (!)управление проектом (?)управление портфелем проектов (?)управление программами</p> <p>(??) Временной разрез, который охватывает весь жизненный цикл проекта и соответствует его организационно-экономическому уровню называется... (?)оперативный (?) тактический (!) стратегический</p> <p>(??)Современная концепция управления проектами заключается в... (?)структуризации и развертывании целей, с последующим проектированием системы организации и мотивации достижения этих целей в рамках проекта (?)разработке целостной системы материально-технического обеспечения проектов (!)создании, развитии и изменении деятельности организации, которая может быть представлена как совокупность различных проектов, обеспечивающих достижение ее стратегических целей</p> <p>(??)1980-е годы ознаменовались: (!)формированием системы управления проектами как сферы профессиональной деятельности (?)дальнейшим развитием системного подхода к управлению проектами (?)совершенствованием управления проектами с внедрением информационных технологий более высокого уровня</p>
		УК-2	тести- вание	<p>(??)Фаза осуществления проекта начинается сразу же после ... (?)Фазы разработки концепции проекта (!)Фазы планирования проекта (?)Фазы оценки и экспертизы проекта</p> <p>(??) Верно ли утверждение: «Фазы жизненного цикла проекта не требуют управления, т.к. являются естественным отражением хода реализации проекта» (?)да (!)нет</p> <p>(??) Основные процессы управления проектами (макропроцессы) разбиваются на 6 основных групп, реализующих различные функции управления: (!)процессы инициирования проекта (?)процессы разработки концепции проекта (?)процессы целеполагания (!)процессы планирования (!) процессы исполнения (?)процессы организации проектной деятельности (?)процессы координации проектной деятельности (!)процессы анализа (!)процессы управления (!)процессы завершения.</p>

		УК-3	тести- вание	<p>(??) Гибридная организационная форма, в которой горизонтальная структура руководства проектом «накладывается» на нормальную функциональную иерархию – это...</p> <p>(?)функциональная структура (?)дивизиональная структура (!)матричная структура</p> <p>(??) ... - это единый орган управления проектом, представляющий собой совокупность сотрудников, осуществляющих управленческую деятельность на основе командного принципа организации взаимодействия.</p> <p>(!)команда управления проектом (?)команда проекта (?)организационная команда</p> <p>(??)Влияет ли стабильность потребностей в ресурсах на выбор структуры руководства проектом</p> <p>(!) да (?) нет</p>
2.	Раздел -2 «Основы управления программой и портфелем проектов»	УК-2	тести- вание	<p>(??) Результатом инвентаризации программ и проектов является...</p> <p>(!)создание реестра проектов (?)расстановка приоритетов (?)ранжирование проектов</p> <p>(??)Процедуры управления проектом по традиционной методологии включают в себя:</p> <p>(!)определение среды проекта (!)формулирование проекта (?)определение требований к проекту (?)постановка чётких и достижимых целей</p>
		УК-6	тести- вание	<p>(??)Дата, к которой событие должно наступить согласно обязательствам перед заказчиком или руководством организации - ...</p> <p>(?)позднейшая допустимая дата (!)дата выполнения обязательств (?)планируемая дата</p> <p>(??)Проектная диагностика включает в себя...</p> <p>(!)составление отчета с описанием основных компонентов бизнес-модели компании (?)разработку концепции и структуры проектного офиса, которая соответствует стратегии, целям и задачам компании (?)определяются необходимые методы и инструменты проектной деятельности</p> <p>(??) ... – это число лет, необходимых для возмещения вложенных инвестиций</p> <p>(?)период инвестирования (?)период эксплуатации (!)период окупаемости</p> <p>(??)Расстановка и управление приоритетами проектов помогает...</p> <p>(?)установить критерии, определяющие категории и размеры проектов (?)установить и при необходимости пересматривать приоритеты программ и проектов (!)выявить потенциальные конфликты с другими проектами</p>

4.6. Оценочные материалы для проведения промежуточной аттестации обучающихся по дисциплине (модулю)

Вопросы/задания для проведения промежуточной аттестации обучающихся по дисциплине (модулю)

Коды контролируемой компетенций	Вопросы /задания
УК-1	<ol style="list-style-type: none">1. Основные понятия проектного управления и их взаимосвязь.2. Понятие проекта и его признаки.3. Классификация проектов.4. Современная концепция управления проектами.5. Различия традиционного и проектного менеджмента.6. Принципы управления проектами.7. Особенности управления проектами в государственном и муниципальном секторе.8. Традиционные подходы к планированию проекта.
УК-2	<ol style="list-style-type: none">9. Понятие жизненного цикла проекта.10. Особенности жизненного цикла проекта.11. Принципы жизненного цикла проекта.12. Фазы жизненного цикла проекта.13. Каскадная (водопадная) модель жизненного цикла проекта: сущность, преимущества, недостатки.14. Итерационная модель: сущность, преимущества, недостатки.15. Спиральная модель: сущность, преимущества, недостатки.16. Инкрементная модель: сущность, преимущества, недостатки.17. Внутреннее окружение проекта.
УК-3	<ol style="list-style-type: none">18. Влияние проекта на тип организационной структуры.19. Выбор формы организации проекта20. Функциональная структура управления проектами.21. Проектная организационная структура.22. Матричная структура управления проектами.23. Матрица задач и ответственности.24. Команда проекта.25. Управление человеческими ресурсами проекта.
УК-6	<ol style="list-style-type: none">26. Модель зрелости управления портфелями, программами и проектами.27. Цели и этапы управления портфелем проектов.28. Формирование портфеля проектов.29. Расстановка и управление приоритетами проектов.30. Методы проведения экспертизы проекта.31. Финансовое и ресурсное обеспечение национальных проектов.32. Программы и планы развития российских территорий.

РАЗДЕЛ 5. УСЛОВИЯ РЕАЛИЗАЦИИ ДИСЦИПЛИНЫ (МОДУЛЯ)

5.1. Перечень основной и дополнительной учебной литературы для освоения дисциплины (модуля)

5.1.1. Основная литература

1. Борщевский, Г. А. Управление государственными программами и проектами : учебник для вузов / Г. А. Борщевский. — 2-е изд., перераб. и доп. — Москва : Издательство Юрайт, 2024. — 299 с. — (Высшее образование). — ISBN 978-5-534-17196-9. — Текст : электронный // Образовательная платформа Юрайт [сайт]. — URL: <https://urait.ru/bcode/544548> (дата обращения: 25.03.2024).
2. Зуб, А. Т. Управление проектами : учебник и практикум для вузов / А. Т. Зуб. — 2-е изд., перераб. и доп. — Москва : Издательство Юрайт, 2024. — 397 с. — (Высшее образование). — ISBN 978-5-534-17500-4. — Текст : электронный // Образовательная платформа Юрайт [сайт]. — URL: <https://urait.ru/bcode/536083> (дата обращения: 25.03.2024).
3. Проектное управление в органах власти : учебник для вузов / Г. М. Кадырова, С. Г. Еремин, А. И. Галкин ; под редакцией С. Е. Прокофьева. — Москва : Издательство Юрайт, 2024. — 263 с. — (Высшее образование). — ISBN 978-5-534-15222-7. — Текст : электронный // Образовательная платформа Юрайт [сайт]. — URL: <https://urait.ru/bcode/543958> (дата обращения: 25.03.2024).
4. Управление программными проектами : учебное пособие для вузов / В. Е. Гвоздев [и др.] ; под редакцией Р. Ф. Маликова. — Москва : Издательство Юрайт, 2024. — 167 с. — (Высшее образование). — ISBN 978-5-534-14329-4. — Текст : электронный // Образовательная платформа Юрайт [сайт]. — URL: <https://urait.ru/bcode/543929> (дата обращения: 25.03.2024).

5.1.2. Дополнительная литература

1. Государственно-частное партнерство : учебное пособие для вузов / И. Н. Ткаченко [и др.] ; под редакцией И. Н. Ткаченко. — Москва : Издательство Юрайт, 2024. — 188 с. — (Высшее образование). — ISBN 978-5-534-00518-9. — Текст : электронный // Образовательная платформа Юрайт [сайт]. — URL: <https://urait.ru/bcode/537324> (дата обращения: 25.03.2024).
2. Поляков, Н. А. Управление инновационными проектами : учебник и практикум для вузов / Н. А. Поляков, О. В. Мотовилов, Н. В. Лукашов. — 2-е изд., испр. и доп. — Москва : Издательство Юрайт, 2024. — 384 с. — (Высшее образование). — ISBN 978-5-534-15534-1. — Текст : электронный // Образовательная платформа Юрайт [сайт]. — URL: <https://urait.ru/bcode/536478> (дата обращения: 25.03.2024).
3. Проектное управление в органах власти : учебник и практикум для вузов / Н. С. Гегедюш [и др.] ; ответственный редактор Н. С. Гегедюш. — 2-е изд. — Москва : Издательство Юрайт, 2023. — 186 с. — (Высшее образование). — ISBN 978-5-534-12623-5. — Текст : электронный // Образовательная платформа Юрайт [сайт]. — URL: <https://urait.ru/bcode/518885> (дата обращения: 25.03.2024).

5.2 Перечень ресурсов информационно-коммуникационной сети «Интернет», необходимых для освоения дисциплины (модуля)

№ №	Название электронного ресурса	Описание электронного ресурса	Используемый для работы адрес
1.	ЭБС «Университетская библиотека онлайн»	Электронная библиотека, обеспечивающая доступ высших и средних учебных заведений, публичных библиотек и корпоративных пользователей к наиболее востребованным материалам по всем отраслям знаний от ведущих российских издательств	http://biblioclub.ru/
2.	Научная электронная библиотека eLIBRARY.ru	Крупнейший российский информационно-аналитический портал в области науки, технологии, медицины и образования, содержащий рефераты и полные тексты более 34 млн научных публикаций и патентов	http://elibrary.ru/
3.	Образовательная платформа Юрайт	Электронно-библиотечная система для ВУЗов, ССУЗов, обеспечивающая доступ к учебникам, учебной и методической литературе по различным дисциплинам.	https://urait.ru/
4.	База данных "EastView"	Полнотекстовая база данных периодических изданий	https://dlib.eastview.com
5.	Электронная библиотека "Grebennikon"	Библиотека предоставляет доступ более чем к 30 журналам, выпускаемых Издательским домом "Гребенников".	https://grebennikon.ru/

5.3 Методические указания для обучающихся по освоению дисциплины (модуля)

Освоение обучающимся дисциплины (модуля) предполагает изучение материалов дисциплины (модуля) на аудиторных занятиях и в ходе самостоятельной работы. Аудиторные занятия проходят в форме лекций и практических занятий.

При подготовке к аудиторным занятиям необходимо помнить особенности каждой формы его проведения.

Подготовка к лекционным занятиям заключается в следующем.

С целью обеспечения успешного обучения обучающийся должен готовиться к лекционному занятию, поскольку оно является важнейшей формой организации учебного процесса, поскольку:

- знакомит с новым учебным материалом;
- разъясняет учебные элементы, трудные для понимания;
- систематизирует учебный материал;
- ориентирует в учебном процессе.

С этой целью:

- внимательно прочитайте конспект предыдущего лекционного занятия;
- ознакомьтесь с материалом учебников и учебных пособий по теме предыдущего лекционного занятия;
- внесите дополнения к полученным ранее знаниям по теме предыдущего лекционного занятия на полях лекционной тетради;
- запишите вопросы, которые вы зададите лектору на предстоящем лекционном занятии по материалу предыдущего лекционного занятия;
- постарайтесь уяснить место изучаемой темы в своей подготовке;
- узнайте тему предстоящей лекции (по тематическому плану, по информации лектора) и запишите информацию, которой вы владеете по данному вопросу.

Подготовка к практическому занятию

При подготовке и работе во время проведения практических занятий следует обратить внимание на следующие моменты: на процесс предварительной подготовки, на работу во время занятия, обработку полученных результатов, исправление полученных замечаний.

Предварительная подготовка к практическому занятию заключается в изучении теоретического материала в отведенное для самостоятельной работы время, ознакомление с инструктивными материалами с целью осознания задач практического занятия, техники безопасности при проведении занятия.

Работа во время проведения практического занятия включает:

- консультирование студентов преподавателями и вспомогательным персоналом с целью предоставления исчерпывающей информации, необходимой для самостоятельного выполнения предложенных преподавателем задач, ознакомление с правилами техники безопасности при выполнении задания;
- самостоятельное выполнение заданий согласно обозначенной учебной программой тематики.

Обработка, обобщение полученных результатов практического занятия проводится обучающимися самостоятельно или под руководством преподавателя (в зависимости от степени сложности поставленных задач). В результате оформляется индивидуальный отчет. Подготовленный к сдаче на контроль и оценку отчет сдается преподавателю. Форма отчетности может быть письменная, устная или две одновременно. Главным результатом в данном случае служит получение положительной оценки по каждому практическому занятию. Это является необходимым условием при проведении рубежного контроля и допуска к экзамену. При получении неудовлетворительных результатов обучающийся имеет право в дополнительное время передать преподавателю работу до проведения промежуточной аттестации.

5.4 Информационно-технологическое обеспечение образовательного процесса по дисциплины (модуля)

5.4.1. Средства информационных технологий

1. Персональные компьютеры;
2. Средства доступа в Интернет;
3. Проектор.

5.4.2. Лицензионное и свободно распространяемое программное обеспечение, в том числе отечественного производства:

1. Операционная система: Astra Linux SE
2. Пакет офисных программ: LibreOffice
3. Справочная система Консультант+
4. Okular или Acrobat Reader DC
5. Ark или 7-zip
6. User Gate
7. TrueConf (client)

5.4.3. Информационные справочные системы и профессиональные базы данных

№	Название	Описание электронного ресурса	Используемый для
---	----------	-------------------------------	------------------

№	электронного ресурса		работы адрес
1.	ЭБС «Университетская библиотека онлайн»	Электронная библиотека, обеспечивающая доступ высших и средних учебных заведений, публичных библиотек и корпоративных пользователей к наиболее востребованным материалам по всем отраслям знаний от ведущих российских издательств	http://biblioclub.ru/
2.	Научная электронная библиотека eLIBRARY.ru	Крупнейший российский информационно-аналитический портал в области науки, технологии, медицины и образования, содержащий рефераты и полные тексты более 34 млн научных публикаций и патентов	http://elibrary.ru/
3.	Образовательная платформа Юрайт	Электронно-библиотечная система для ВУЗов, ССУЗов, обеспечивающая доступ к учебникам, учебной и методической литературе по различным дисциплинам.	https://urait.ru/
4.	База данных "EastView"	Полнотекстовая база данных периодических изданий	https://dlib.eastview.com
5.	Электронная библиотека "Grebennikon"	Библиотека предоставляет доступ более чем к 30 журналам, выпускаемых Издательским домом "Гребенников".	https://grebennikon.ru/

5.5. Материально-техническое обеспечение образовательного процесса по дисциплине (модулю)

Для изучения дисциплины (модуля) используются:

Учебная аудитория для лекционных занятий оснащена специализированной мебелью (стол для преподавателя, парты, стулья, доска для написания мелом), техническими средствами обучения (проектор, экран, звуковое оборудование, компьютер, имеющий доступ в Интернет), а также, при необходимости, демонстрационными печатными пособиями.

Учебная аудитория для практических занятий: оснащена специализированной мебелью (стол для преподавателя, парты, стулья, доска для написания мелом); техническими средствами обучения (проектор, экран, звуковое оборудование, компьютер, имеющий доступ в Интернет), а также, при необходимости, демонстрационными печатными пособиями.

Помещения для самостоятельной работы обучающихся: оснащены специализированной мебелью (парты, стулья) техническими средствами обучения (персональные компьютеры с доступом в сеть Интернет и обеспечением доступа в электронно-информационную среду университета, программным обеспечением).

5.6. Образовательные технологии

При реализации дисциплины (модуля) применяются различные образовательные технологии, в том числе технологии электронного обучения.

Освоение дисциплины (модуля) предусматривает использование в учебном процессе активных и интерактивных форм проведения учебных занятий в форме разбора конкретных ситуаций в сочетании с внеаудиторной работой с целью формирования и развития **профессиональных** навыков обучающихся.

При освоении дисциплины (модуля) предусмотрено применением электронного обучения и дистанционных образовательных технологий.

Учебные часы дисциплины (модуля) предусматривают классическую контактную работу преподавателя с обучающимся в аудитории и контактную работу посредством электронной информационно-образовательной среды в синхронном и асинхронном режиме

(вне аудитории) посредством применения возможностей компьютерных технологий (электронная почта, электронный учебник, тестирование, презентация и др.).

В рамках дисциплины (модуля) предусмотрены встречи с руководителями и работниками организаций, деятельность которых связана с *направленностью* реализуемой основной профессиональной образовательной программы.

ЛИСТ РЕГИСТРАЦИИ ИЗМЕНЕНИЙ


№ п/п	Содержание изменения	Реквизиты документа об утверждении изменения	Дата введения изменения
1.	Рабочая программа дисциплины (модуля) актуализирована	Протокол заседания кафедры №7 от «26» февраля 2024 года	01.09.2024
2.			
3.			
4.			



Министерство науки и высшего образования Российской Федерации
Федеральное государственное бюджетное образовательное учреждение
высшего образования
«Российский государственный социальный университет»

УТВЕРЖДАЮ

Директор Высшей школы индустрии
гостеприимства, впечатлений и социального
креатива (институт)

 / К.К. Поздняков

29 февраля 2024 г.

РАБОЧАЯ ПРОГРАММА ДИСЦИПЛИНЫ (МОДУЛЯ)

**НАУЧНО-ПРИКЛАДНЫЕ ИССЛЕДОВАНИЯ В ПРОФЕССИОНАЛЬНОЙ
ДЕЯТЕЛЬНОСТИ**

Направление подготовки
«43.04.02 Туризм»

Направленность
«Стратегическое управление туристскими проектами»

**ОБРАЗОВАТЕЛЬНАЯ ПРОГРАММА ВЫСШЕГО ОБРАЗОВАНИЯ –
ПРОГРАММА МАГИСТРАТУРЫ**

Форма обучения
Очная, очно-заочная, заочная

Москва 2024

Рабочая программа дисциплины (модуля) «Научно-прикладные исследования в профессиональной деятельности» разработана на основании федерального государственного образовательного стандарта высшего образования – *магистратуры* по направлению подготовки 43.04.02 Туризм, утвержденного приказом Министерства образования и науки Российской Федерации от 15.06.2017г № 556, учебного плана по основной профессиональной образовательной программе высшего образования - программы *магистратуры* по направлению подготовки 43.04.02 Туризм (далее – «ОПОП»).

Рабочая программа дисциплины (модуля) «Научно-прикладные исследования в профессиональной деятельности» разработана рабочей группой в составе:

канд. геогр. наук, доцента Шевченко Е.М.

Рабочая программа дисциплины (модуля) обсуждена и утверждена на заседании кафедры

Сервис-дизайна в индустрии туризма и гостеприимства

(наименование кафедры)

Протокол № 7 от «27» февраля 2024 года

Заведующий кафедрой

канд.геогр.наук, доцент



В.Ш. Хетагурова

(подпись)

СОДЕРЖАНИЕ

РАЗДЕЛ 1. ПАСПОРТ РАБОЧЕЙ ПРОГРАММЫ ДИСЦИПЛИНЫ (МОДУЛЯ)	4
1.1 Цель и задачи дисциплины (модуля).....	4
1.2 Планируемые результаты обучения по дисциплине (модулю) в рамках планируемых результатов освоения основной профессиональной образовательной программы высшего образования – программы магистратуры, соотнесенные с установленными индикаторами достижения компетенций	4
РАЗДЕЛ 2. СТРУКТУРА И СОДЕРЖАНИЕ ДИСЦИПЛИНЫ (МОДУЛЯ).....	5
2.1 Объем дисциплины (модуля), включая контактную работу обучающегося с педагогическими работниками и самостоятельную работу обучающегося	5
Очно-заочная форма обучения.....	5
Заочная форма обучения.....	6
2.2. Учебно-тематический план дисциплины (модуля)	6
2.3. Содержание дисциплины (модуля).....	12
РАЗДЕЛ 3. УЧЕБНО-МЕТОДИЧЕСКОЕ ОБЕСПЕЧЕНИЕ САМОСТОЯТЕЛЬНОЙ РАБОТЫ ОБУЧАЮЩИХСЯ ПО ДИСЦИПЛИНЕ (МОДУЛЮ)	16
3.1. Виды самостоятельной работы обучающихся по дисциплине (модулю)	16
3.2. Задания для самостоятельной работы	18
3.3. Методические указания к самостоятельной работе по дисциплине (модулю)	22
РАЗДЕЛ 4. ОЦЕНОЧНЫЕ МАТЕРИАЛЫ ПО ДИСЦИПЛИНЕ (МОДУЛЮ).....	23
4.1. Форма промежуточной аттестации обучающегося по дисциплине (модулю)	23
4.2. Организационные основы применения балльно-рейтинговой системы оценки успеваемости обучающихся по дисциплине (модулю).....	23
4.3. Проведение текущего контроля успеваемости обучающихся по дисциплине (модулю) в соответствии с балльно-рейтинговой системой оценки успеваемости обучающегося	23
4.4. Проведение промежуточной аттестации обучающихся по дисциплине (модулю) в соответствии с балльно-рейтинговой системой оценки успеваемости обучающегося	24
4.3. Перечень заданий для проведения текущей и промежуточной оценки знаний, умений, навыков и (или) опыта деятельности, характеризующих этапы формирования компетенций.....	26
4.3.1. Оценочные материалы для проведения текущей аттестации и рубежного контроля, обучающихся по дисциплине (модулю)	26
4.3.2. Оценочные материалы для проведения промежуточной аттестации обучающихся по дисциплине (модулю).....	28
РАЗДЕЛ 5. УСЛОВИЯ РЕАЛИЗАЦИИ ДИСЦИПЛИНЫ (МОДУЛЯ)	29
5.1. Перечень основной и дополнительной учебной литературы для освоения дисциплины (модуля)	29
5.1.1. Основная литература.....	29
5.1.2. Дополнительная литература.....	29
5.2 Перечень ресурсов информационно-коммуникационной сети «Интернет», необходимых для освоения дисциплины (модуля)	29
5.3 Методические указания для обучающихся по освоению дисциплины (модуля).....	30
5.4 Информационно-технологическое обеспечение образовательного процесса по дисциплины (модуля).....	31
5.4.1. Средства информационных технологий	31
5.4.2. Лицензионное и свободно распространяемое программное обеспечение, в том числе отечественного производства:.....	31
5.4.3. Информационные справочные системы и профессиональные базы данных	31
5.5. Материально-техническое обеспечение образовательного процесса по дисциплине (модулю).....	32
5.6. Образовательные технологии.....	32
ЛИСТ РЕГИСТРАЦИИ ИЗМЕНЕНИЙ.....	33

РАЗДЕЛ 1. ПАСПОРТ РАБОЧЕЙ ПРОГРАММЫ ДИСЦИПЛИНЫ (МОДУЛЯ)

1.1 Цель и задачи дисциплины (модуля)

Цель дисциплины (модуля) заключается в получении обучающимися теоретических знаний о классической научной методологии проведения исследований, о понятийном аппарате научно-исследовательской деятельности, о методах научного исследования, о процессе подготовки магистерской диссертации с последующим применением её результатов в профессиональной сфере.

Задачи дисциплины (модуля):

1. сформировать понятие о научном знании; о закономерностях получения научного знания; о категориях и основных понятиях методологии научного исследования; о формах и методах научного познания; о принципах и организации научно-исследовательской деятельности;
2. дать видение основных проблем современной практики научных исследований, основных подходов и методов исследования;
3. приобрести навыки планирования научно-прикладных исследований в сфере профессиональной деятельности;
4. представлять результаты научно-прикладных исследований в сфере профессиональной деятельности в виде научных статей, докладов на научных конференциях;
5. помочь обосновать актуальность, теоретическую и практическую значимость избранной темы исследования; составить программу исследования и организовать исследовательский процесс;
6. сформировать навык самостоятельного проведения научного исследования;
7. сформировать способность к критическому анализу и оценке современных научных достижений, генерированию новых идей при решении исследовательских и практических задач, в том числе в междисциплинарных областях.

1.2 Планируемые результаты обучения по дисциплине (модулю) в рамках планируемых результатов освоения основной профессиональной образовательной программы высшего образования – программы *магистратуры*, соотнесенные с установленными индикаторами достижения компетенций

Процесс освоения дисциплины (модуля) направлен на формирование у обучающихся следующих компетенций: ОПК-6 в соответствии с учебным планом.

В результате освоения дисциплины (модуля) обучающийся должен демонстрировать следующие результаты:

Категория компетенций (при наличии)	Код компетенции Формулировка компетенции	Код и наименование индикатора достижения компетенции	Результаты обучения
Научно-прикладные исследования	ОПК-6 Способен планировать и применять подходы, методы и технологии	ОПК-6.1 Планирует научно-прикладные исследования в сфере профессиональной деятельности	Знать: подходы, методы и технологии научно-прикладных исследований в профессиональной деятельности
		ОПК-6.2 Применяет подходы, методы и технологии научно-	Уметь: планировать научно-прикладные

	научно-прикладных исследований в сфере профессиональной деятельности	прикладных исследований в профессиональной деятельности ОПК-6.3 Представляет результаты научно-прикладных исследований в сфере профессиональной деятельности в виде научных статей, докладов на научных конференциях	исследования в сфере профессиональной деятельности; применять подходы, методы и технологии научно-прикладных исследований в профессиональной деятельности; представлять результаты научно-прикладных исследований в сфере профессиональной деятельности в виде научных статей, докладов на научных конференциях
--	--	---	---

РАЗДЕЛ 2. СТРУКТУРА И СОДЕРЖАНИЕ ДИСЦИПЛИНЫ (МОДУЛЯ)

2.1 Объем дисциплины (модуля), включая контактную работу обучающегося с педагогическими работниками и самостоятельную работу обучающегося

Общая трудоемкость дисциплины (модуля) составляет 3 зачетные единицы.

Очная форма обучения

Вид учебной работы	Всего часов	Семестры			
		1			
Контактная работа обучающихся с педагогическими работниками	56	56			
Лекционные занятия	12	12			
Практические занятия	42	42			
Консультации	2	2			
Самостоятельная работа обучающихся	34	34			
Контроль промежуточной аттестации	18	18			
Форма промежуточной аттестации	Экзамен	Экзамен			
ОБЪЕМ ДИСЦИПЛИНЫ (МОДУЛЯ) В ЧАСАХ	108	108			

Очно-заочная форма обучения

Вид учебной работы	Всего часов	Семестры			
		1			
Контактная работа обучающихся с педагогическими работниками	38	38			
Лекционные занятия	12	12			

Практические занятия	24	24			
Консультации	2	2			
Самостоятельная работа обучающихся	52	52			
Контроль промежуточной аттестации	18	18			
Форма промежуточной аттестации	Экзамен	Экзамен			
ОБЪЕМ ДИСЦИПЛИНЫ (МОДУЛЯ) В ЧАСАХ	108	108			

Заочная форма обучения

Вид учебной работы	Всего часов	Курс 1		Курс 2	
		Сессия 1-2	Сессия 3-4	Сессия 1-2	Сессия 3-4
Контактная работа обучающихся с педагогическими работниками	12	12			
Лекционные занятия	4	4			
Практические занятия	8	8			
Консультации	2	2			
Самостоятельная работа обучающихся	85	85			
Контроль промежуточной аттестации	9	9			
Форма промежуточной аттестации	Экзамен	Экзамен			
ОБЪЕМ ДИСЦИПЛИНЫ (МОДУЛЯ) В ЧАСАХ	108	108			

2.2. Учебно-тематический план дисциплины (модуля)

Очной формы обучения

Раздел, тема	Виды учебной работы, академических часов							
	Всего	Самостоятельная работа	Контактная работа обучающихся с педагогическими работниками					
			Всего	Лекционные занятия из них: в форме практической подготовки	Практические занятия из них: в форме практической подготовки	Лабораторные занятия из них: в форме практической подготовки	Консультации / Иная контактная работа из них: в форме практической подготовки	

Раздел, тема	Виды учебной работы, академических часов									
	Всего	Самостоятельная работа	Контактная работа обучающихся с педагогическими работниками							
			Всего	Лекционные занятия <i>из них: в форме практической подготовки</i>	Практические занятия <i>из них: в форме практической подготовки</i>	Лабораторные занятия <i>из них: в форме практической подготовки</i>	Консультации / Иная контактная работа <i>из них: в форме практической подготовки</i>			
Семестр 1										
РАЗДЕЛ 1. Предмет и проблемное поле методологии научно-прикладного исследования	28	10	18	4		14				
Тема 1.1. Наука как система	13	4	9	2		7				
Тема 1.2. Постановка задачи исследования	15	6	9	2		7				
РАЗДЕЛ 2. Методы научных и научно-прикладных исследований	30	12	18	4		14				
Тема 2.1. Применение общенаучных и частных методов в исследованиях туристской деятельности	15	6	9	2		7				
Тема 2.2. Использование методов экспертных оценок при проведении научных исследований в сфере гостеприимства	15	6	9	2		7				
РАЗДЕЛ 3. Научно-прикладные исследования в сфере туризма и гостеприимства	30	12	18	4		14			2	
Тема 3.1. Постановка задачи и форма представления научного	15	6	9	2		7				

Раздел, тема	Виды учебной работы, академических часов									
	Всего	Самостоятельная работа	Контактная работа обучающихся с педагогическими работниками							
			Всего	Лекционные занятия <i>из них: в форме практической подготовки</i>	Практические занятия <i>из них: в форме практической подготовки</i>	Лабораторные занятия <i>из них: в форме практической подготовки</i>	Консультации / Иная контактная работа <i>из них: в форме практической подготовки</i>			
исследования										
Тема 3.2. Магистерская диссертация как форма научного исследования	15	6	9	2		7			2	
Контроль промежуточной аттестации (час)	18									
Консультация	2									
<i>Форма промежуточной аттестации</i>	Экзамен									
Общий объем, часов	108	34	56	12		42			2	

Очно-заочная форма обучения

Раздел, тема	Виды учебной работы, академических часов									
	Всего	Самостоятельная работа	Контактная работа обучающихся с педагогическими работниками							
			Всего	Лекционные занятия <i>из них: в форме практической подготовки</i>	Практические занятия <i>из них: в форме практической подготовки</i>	Лабораторные занятия <i>из них: в форме практической подготовки</i>	Консультации / Иная контактная работа <i>из них: в форме практической подготовки</i>			

Раздел, тема	Виды учебной работы, академических часов									
	Всего	Самостоятельная работа	Контактная работа обучающихся с педагогическими работниками							
			Всего	Лекционные занятия	из них: в форме практической подготовки	Практические занятия	из них: в форме практической подготовки	Лабораторные занятия	из них: в форме практической подготовки	Консультации / Иная контактная работа
Семестр 1										
РАЗДЕЛ 1. Предмет и проблемное поле методологии научно-прикладного исследования	28	16	12	4		8				
Тема 1.1. Наука как система	14	8	6	2		4				
Тема 1.2. Постановка задачи исследования	14	8	6	2		4				
РАЗДЕЛ 2. Методы научных и научно-прикладных	28	16	12	4		8				
Тема 2.1. Применение общенаучных и частных методов в исследованиях туристской деятельности	14	8	6	2		4				
Тема 2.2. Использование методов экспертных оценок при проведении научных исследований в сфере гостеприимства	14	8	6	2		4				
РАЗДЕЛ 3. Научно-прикладные исследования в сфере туризма и гостеприимства	34	20	14	4		8			2	
Тема 3.1. Постановка задачи и форма представления научного исследования	16	10	6	2		4				

Раздел, тема	Виды учебной работы, академических часов									
	Всего	Самостоятельная работа	Контактная работа обучающихся с педагогическими работниками							
			Всего	Лекционные занятия <i>из них: в форме практической подготовки</i>	Практические занятия <i>из них: в форме практической подготовки</i>	Лабораторные занятия <i>из них: в форме практической подготовки</i>	Консультации / Иная контактная работа <i>из них: в форме практической подготовки</i>			
Тема 3.2. Магистерская диссертация как форма научного исследования	18	10	8	2	4				2	
Контроль промежуточной аттестации (час)	18									
Консультация	2									
<i>Форма промежуточной аттестации</i>	Экзамен									
Общий объем, часов	108	52	38	12	24				2	

Заочная форма обучения

Раздел, тема	Виды учебной работы, академических часов									
	Всего	Самостоятельная работа	Контактная работа обучающихся с педагогическими работниками							
			Всего	Лекционные занятия <i>из них: в форме практической подготовки</i>	Практические занятия <i>из них: в форме практической подготовки</i>	Лабораторные занятия <i>из них: в форме практической подготовки</i>	Консультации / Иная контактная работа <i>из них: в форме практической подготовки</i>			

Раздел, тема	Виды учебной работы, академических часов									
	Всего	Самостоятельная работа	Контактная работа обучающихся с педагогическими работниками							
			Всего	Лекционные занятия из них: в форме практической подготовки	Практические занятия из них: в форме практической подготовки	Лабораторные занятия из них: в форме практической подготовки	Консультации / Иная контактная работа из них: в форме практической подготовки			
Модуль 1 (Курс 1, Сессии 1-2)										
РАЗДЕЛ 1. Предмет и проблемное поле методологии научно-прикладного исследования	32	28	4	2		2				
Тема 1.1. Наука как система	16	14	2	1		1				
Тема 1.2. Постановка задачи исследования	16	14	2	1		1				
РАЗДЕЛ 2. Методы научных и научно-прикладных	33	28	5	2		3				
Тема 2.1. Применение общенаучных и частных методов в исследованиях туристской деятельности	16	14	2	1		1				
Тема 2.2. Использование методов экспертных оценок при проведении научных исследований в сфере гостеприимства	17	14	3	1		2				
РАЗДЕЛ 3. Научно-прикладные исследования в сфере туризма и гостеприимства	32	29	3			3				
Тема 3.1. Постановка задачи и форма представления научного исследования	17	14	3			2				

Раздел, тема	Виды учебной работы, академических часов									
	Всего	Самостоятельная работа	Контактная работа обучающихся с педагогическими работниками							
			Всего	Лекционные занятия <i>из них: в форме практической подготовки</i>	Практические занятия <i>из них: в форме практической подготовки</i>	Лабораторные занятия <i>из них: в форме практической подготовки</i>	Консультации / Иная контактная работа <i>из них: в форме практической подготовки</i>			
Тема 3.2. Магистерская диссертация как форма научного исследования	19	15	4		1					
Контроль промежуточной аттестации (час)	9									
Консультация	2									
<i>Форма промежуточной аттестации</i>	Экзамен									
Общий объем, часов	108	85	12	4	8				2	

2.3. Содержание дисциплины (модуля)

РАЗДЕЛ 1. ПРЕДМЕТ И ПРОБЛЕМНОЕ ПОЛЕ МЕТОДОЛОГИИ НАУЧНО-ПРИКЛАДНОГО ИССЛЕДОВАНИЯ

Тема 1.1. Наука как система

Перечень изучаемых элементов содержания

Определение науки. История развития науки. Теория познания. Наука как система и ее подсистемы. Определение теории, методологии в рамках науки как системы. Научная парадигма. Сущность, особенности, формы мышления. Отражение и информация. Ощущения, восприятия, представления. Творчество и мышление. Законы и формы логического мышления. Особенности научных исследований в области туризма и сервиса. Основные направления развития научных исследований в сфере туризма и сервиса. Наука в гостеприимстве и туризме. Управление наукой и ее организационная структура. Организация подготовки научных и научно-педагогических работников в РФ

Тема 1.2. Постановка задачи исследования

Перечень изучаемых элементов содержания

Методология науки: определение, задачи, уровни и функции. Научное исследование как форма развития научного знания. Научное творчество. Методологические принципы научного исследования. Признаки научного исследования: объективность, системность, новизна получаемых данных. Верификация и фальсификация. Явление и факт. Понятие истины. Виды научных исследований.

Рабочая гипотеза, объект и предмет научного исследования. Субъект и объект познания. Предмет научно-прикладного исследования. Особенности научных и научно-прикладных исследований в области туризма и сервиса. Основные направления развития научных исследований в сфере туризма и сервиса. Выбор направления исследования. Научная проблема. Семантическая и прагматическая корректность при выборе темы. Разработанность темы. Обоснование актуальности исследования. Объект, субъект и предмет исследования; связь предмета с профилем специальности. Постановка цели как основного результата исследования. Задачи. Построение гипотезы исследования.

ЗАДАНИЯ К ПРАКТИЧЕСКИМ ЗАНЯТИЯМ РАЗДЕЛА 1

Тема практического занятия: 1.1. Наука как система

Форма практического задания: круглый стол

Темы круглого стола:

1. Научная деятельность и проблемы трансформации (социальные и этические аспекты)
2. Философия науки: что же дальше?
3. Наука как стиль жизни
4. Интеллектуальная молодежь: как найти свой путь в науке
5. Искусственный интеллект: роль и место в научных исследованиях

Тема практического занятия: 1.2. Постановка задачи исследования

Форма практического задания: научная дискуссия

Темы научной дискуссии:

1. Особенности научных и научно-прикладных исследований в области туризма и гостеприимства
2. Научная и прагматическая ценность при выборе темы исследования: границы
3. Научные публикации и корректность заимствования: нужны ли ужесточения к плагиату?
4. Общество потребления и наука: несовместимые направления развития социума?
5. Гранты на проведение научных исследований: особенности организации процесса и научные результаты

РУБЕЖНЫЙ КОНТРОЛЬ К РАЗДЕЛУ 1

форма рубежного контроля – контрольная работа

РАЗДЕЛ 2. МЕТОДЫ НАУЧНЫХ И НАУЧНО-ПРИКЛАДНЫХ ИССЛЕДОВАНИЙ

Тема 2.1. Применение общенаучных и частных методов в исследованиях туристской деятельности

Перечень изучаемых элементов содержания

Определение метода. Классификация методов исследования, применяющихся в научной деятельности. Применение общенаучных методов в исследованиях. Методы анализа и синтеза. Метод абстрагирования и идеализации. Методы сравнения, систематизации, индукции и дедукции. Эмпирические методы исследований. Наблюдение как метод исследования. Изучение и обобщение опыта. Фокус-группа. Метод диагностических ситуаций. Эксперимент и измерение как практический метод исследования. Методы моделирования и прогнозирования. Метод формализации и математизации. Методы исторический, логический

и экспертных оценок при исследованиях в туристской деятельности. Аксиоматический метод и метод аналогий.

Тема 2.2. Использование методов экспертных оценок при проведении научных исследований в сфере гостеприимства

Перечень изучаемых элементов содержания

Методы экспертных оценок. Роль экспертов в управлении. Организация экспертного оценивания. Основные понятия теории измерений. Методы измерений при экспертном оценивании. Подбор экспертов. Организация процедуры подбора. Содержание и виды опроса. Обработка результатов экспертных оценок. Практические примеры применения метода экспертных оценок к туризму и гостеприимству

ЗАДАНИЯ К ПРАКТИЧЕСКИМ ЗАНЯТИЯМ РАЗДЕЛА 2

Тема практического занятия: 2.1 Применение общенаучных и частных методов в исследованиях туристской деятельности

Форма практического задания: презентация научного доклада

Темы научных докладов:

1. Применение методов анализа и синтеза в прикладных научных исследованиях
2. Применение методов абстрагирования и идеализации в прикладных научных исследованиях
3. Применение методов сравнения, систематизации, индукции и дедукции в прикладных научных исследованиях
4. Применение эмпирических методов анализа и синтеза прикладных научных исследований
5. Применение методов моделирования и прогнозирования в прикладных научных исследованиях
6. Применение методов экспертных оценок в прикладных научных исследованиях

Тема практического занятия: 2.2. Использование методов экспертных оценок при проведении научных исследований в сфере гостеприимства

Форма практического задания: проект

Темы проектов

1. Проект проведения исследования рынка гостиничных услуг г Москва (любого города на выбор обучающегося) с указанием этапов и планируемых результатов
2. Проект мероприятий по подбору экспертов (разработка критериев) для проведения исследования по выявлению трендов потребительских предпочтений в гостиничном бизнесе
3. Проект проведения опроса и разработка опросного листа для выявления тенденций организации гостиничного бизнеса в условиях ограничений въездного туризма
4. Проект проведения исследования готовности гостиничных комплексов к принятию гостей из восточных стран
5. Проект проведения научно-прикладного исследования развития российских гостиничных цепочек в условиях санкционных ограничений

РУБЕЖНЫЙ КОНТРОЛЬ К РАЗДЕЛУ 2

форма рубежного контроля – контрольная работа

РАЗДЕЛ 3. НАУЧНО-ПРИКЛАДНЫЕ ИССЛЕДОВАНИЯ В СФЕРЕ ТУРИЗМА И ГОСТЕПРИИМСТВА

Тема 3.1. Постановка задачи и форма представления научного исследования

Перечень изучаемых элементов содержания

Особенности научных исследований в области туризма и гостеприимства. Основные направления развития научных исследований в сфере туризма и гостеприимства. Географическое и экологическое направление. Экономическое, политическое и культурно-историческое направление. Техническое направление. Этапы выполнения научно-исследовательской работы. Постановка проблемы. Анализ состояния проблемы в туристской и педагогической деятельности. Научное изучение как основная форма научной работы. Виды систематизации результатов научных исследований и их содержание. Научный доклад, стендовые доклады. Рефераты и тезисы доклада. Научная статья. Публикация статьи в международном издании. Монография, отчет о научно-исследовательской деятельности и диссертация. Другие формы представления результатов научного исследования. Аннотация и рецензия. Презентация результатов научного исследования. Устные формы представления и внедрения результатов (научный семинар, конференция, педагогические чтения и др.). Критерии и показатели для изучения результатов исследования. Оформление и внедрение результатов исследования. Поиск научной информации. Источники информации. Достоверность источников информации.

Тема 3.2. Магистерская диссертация как форма научного исследования

Перечень изучаемых элементов содержания

Общая схема хода научного исследования при работе над магистерской диссертацией. Применение логических законов и правил. Выбор и согласование темы. Составление индивидуального и рабочего плана. Изучение литературы и отбор фактического материала. Композиция диссертационного произведения. Теоретическая часть работы. Решение практической (прикладной) задачи. Оформление работы (таблицы, графики, схемы, рисунки, текст). Приемы изложения научных материалов. Язык и стиль диссертационной работы. Предварительное рассмотрение магистерской диссертации по месту её выполнения. Составление автореферата и процедура публичной защиты магистерской диссертации.

ЗАДАНИЯ К ПРАКТИЧЕСКИМ ЗАНЯТИЯМ РАЗДЕЛА 3

Тема практического занятия: 3.1. Постановка задачи и форма представления научного исследования

Форма практического задания: презентация доклада

Темы докладов:

1. Системы для поиска научной информации
2. Современное информационное обеспечение научной работы
3. Особенности проведения научных исследований в условиях информатизации современного общества
4. Ресурсы сети Интернет в научных исследованиях: преимущества и недостатки
5. Результаты научных исследований как интеллектуальная собственность
6. Этика исследовательской деятельности
7. Статистика и анализ данных
8. Инновации в исследовательской деятельности
9. Научная проблема и научная задача. Классификация научных проблем
10. Новизна научного результата исследования

Тема практического занятия: 3.2. Магистерская диссертация как форма научного исследования

Форма практического задания: аналитическое задание

Темы аналитического задания:

1. Анализ тематики научно-прикладных исследований в области сферы сервиса в целом и гостиничного бизнеса в частности. Составление обзорного аналитического отчета
2. Анализ тематики научно-прикладных исследований в области сферы сервиса в целом и индустрии туризма в частности. Составление обзорного аналитического отчета
3. Анализ тематики научно-прикладных исследований в области управления потребительским поведением в индустрии гостеприимства. Составление обзорного аналитического отчета
4. Анализ тематики научно-прикладных исследований в области применения информационных технологий в сфере гостеприимства и туризма. Составление обзорного аналитического отчета
5. Анализ тематики научно-прикладных исследований в области сервиса сегмента B2B. Составление обзорного аналитического отчета

РУБЕЖНЫЙ КОНТРОЛЬ К РАЗДЕЛУ 3

форма рубежного контроля – презентация доклада

РАЗДЕЛ 3. УЧЕБНО-МЕТОДИЧЕСКОЕ ОБЕСПЕЧЕНИЕ САМОСТОЯТЕЛЬНОЙ РАБОТЫ ОБУЧАЮЩИХСЯ ПО ДИСЦИПЛИНЕ (МОДУЛЮ)

3.1. Виды самостоятельной работы обучающихся по дисциплине (модулю)

Очной формы обучения

Раздел, тема	Количество часов	Вид самостоятельной работы
Модуль 1. (семестр 1)		
РАЗДЕЛ 1. Предмет и проблемное поле методологии научно-прикладного исследования	10	Самостоятельное изучение материала раздела (теоретические вопросы)
	5	Реферат
РАЗДЕЛ 2. Методы научных и научно-прикладных исследований	10	Самостоятельное изучение материала раздела (теоретические вопросы)
	5	Реферат
РАЗДЕЛ 3. Научно-прикладные исследования в сфере туризма и гостеприимства	10	Самостоятельное изучение материала раздела (теоретические вопросы)
	5	Реферат
Общий объем по модулю/семестру, часов	45	

Общий объем по дисциплине (модулю), часов	45	
--	----	--

Очно-заочная форма обучения

Раздел, тема	Количество часов	Вид самостоятельной работы
Модуль 1. (семестр 1)		
РАЗДЕЛ 1. Предмет и проблемное поле методологии научно-прикладного исследования	11	Самостоятельное изучение материала раздела (теоретические вопросы)
	5	Реферат
РАЗДЕЛ 2. Методы научных и научно-прикладных исследований	11	Самостоятельное изучение материала раздела (теоретические вопросы)
	5	Реферат
РАЗДЕЛ 3. Научно-прикладные исследования в сфере туризма и гостеприимства	15	Самостоятельное изучение материала раздела (теоретические вопросы)
	5	Реферат
Общий объем по модулю/семестру, часов	52	
Общий объем по дисциплине (модулю), часов	52	

Заочная форма обучения

Раздел, тема	Количество часов	Вид самостоятельной работы
Модуль 1. (Курс 1 Семестры 1-2)		
РАЗДЕЛ 1. Предмет и проблемное поле методологии научно-прикладного исследования	23	Самостоятельное изучение материала раздела (теоретические вопросы)
	5	Реферат

РАЗДЕЛ 2. Методы научных и научно-прикладных исследований	23	Самостоятельное изучение материала раздела (теоретические вопросы)
	5	Реферат
РАЗДЕЛ 3. Научно-прикладные исследования в сфере туризма и гостеприимства	24	Самостоятельное изучение материала раздела (теоретические вопросы)
	5	Реферат
Общий объем по модулю/семестру, часов	85	
Общий объем по дисциплине (модулю), часов	85	

3.2. Задания для самостоятельной работы

Задания для самостоятельной работы к Разделу 1 Предмет и проблемное поле методологии научно-прикладного исследования

Вопросы для самостоятельной работы к Разделу 1

1. Понятие «наука» и классификация наук. Многозначность понятия «наука».
2. Научное исследование как форма существования и развития науки.
3. Наука и философия. Основные концепции современной науки.
4. Главные функции науки в обществе (познавательная, мировоззренческая, производственная, культурная, образовательная).
5. Управление наукой и ее организационная структура.
6. Министерство образования и науки РФ, его функции в сфере вузовской науки.
7. Основные задачи Высшей аттестационной комиссии (ВАК).
8. Российская академия наук (РАН) как высшее научное учреждение РФ.
9. Научная деятельность в высшем учебном заведении.
10. Научно-исследовательская работа.

Темы рефератов:

1. Исследовательские компетенции магистра.
2. Специфика научного знания.
3. Эмпирический и теоретический уровни научного познания.
4. Понятие научного метода и методологии.
5. Классификация методов научного познания.
6. Логические законы и их реализация в процессе научного исследования.
7. Наблюдение как метод научного познания.
8. Сравнение как источник получения информации об объекте.
9. Индуктивные и дедуктивные умозаключения.
10. Научная проблема и проблемная ситуация.
11. Построение гипотезы исследования. Требования к гипотезе.
12. Специфика методов социально-гуманитарных наук.
13. Обыденное сознание (здравый смысл) и наука.
14. Сущность понятия «Исследовательская программа гуманитарной науки».

15. Методологическая роль философии в научном познании.
16. Роль диалектики и метафизики в научном познании.
17. Аналогия и ее разновидности.
18. Гипотетико-дедуктивная модель науки.
19. Структура научных теорий.
20. Методологические принципы построения научных теорий.
21. Специфика становления и развития социологических теорий.
22. Функции объяснения и понимания в социальном познании.
23. Природа и типы объяснений.

Литература для самостоятельного изучения к Разделу 1

Основная литература

1. Мокий, М. С. Методология научных исследований : учебник для вузов / М. С. Мокий, А. Л. Никифоров, В. С. Мокий ; под редакцией М. С. Мокия. — 3-е изд., перераб. и доп. — Москва : Издательство Юрайт, 2024. — 259 с. — (Высшее образование). — ISBN 978-5-534-18527-0. — Текст : электронный // Образовательная платформа Юрайт [сайт]. — URL: <https://urait.ru/bcode/535293>
2. Афанасьев, В. В. Методология и методы научного исследования : учебник для вузов / В. В. Афанасьев, О. В. Грибкова, Л. И. Уколова. — 2-е изд., перераб. и доп. — Москва : Издательство Юрайт, 2024. — 163 с. — (Высшее образование). — ISBN 978-5-534-17663-6. — Текст : электронный // Образовательная платформа Юрайт [сайт]. — URL: <https://urait.ru/bcode/539084>
3. Емельянова, И. Н. Основы научной деятельности студента. Магистерская диссертация : учебное пособие для вузов / И. Н. Емельянова. — Москва : Издательство Юрайт, 2023. — 115 с. — (Высшее образование). — ISBN 978-5-534-09444-2. — Текст : электронный // Образовательная платформа Юрайт [сайт]. — URL: <https://urait.ru/bcode/516383>

Дополнительная литература

1. Глазков, В. Н. Методы научных исследований в сфере туризма и гостиничного дела : учебное пособие для вузов / В. Н. Глазков. — Москва : Издательство Юрайт, 2024. — 177 с. — (Высшее образование). — ISBN 978-5-534-13427-8. — Текст : электронный // Образовательная платформа Юрайт [сайт]. — URL: <https://urait.ru/bcode/543663>
2. Черников, В. Г. Методы научных исследований в сфере сервиса : учебное пособие для вузов / В. Г. Черников. — 2-е изд., испр. и доп. — Москва : Издательство Юрайт, 2023. — 194 с. — (Высшее образование). — ISBN 978-5-534-13276-2. — Текст : электронный // Образовательная платформа Юрайт [сайт]. — URL: <https://urait.ru/bcode/519303>
3. Байбородова, Л. В. Методология и методы научного исследования : учебное пособие для вузов / Л. В. Байбородова, А. П. Чернявская. — 2-е изд., испр. и доп. — Москва : Издательство Юрайт, 2024. — 221 с. — (Высшее образование). — ISBN 978-5-534-06257-1. — Текст : электронный // Образовательная платформа Юрайт [сайт]. — URL: <https://urait.ru/bcode/538032>

Задания для самостоятельной работы к Разделу 2 Методы научных и научно-прикладных исследований

Вопросы для самостоятельной работы к Разделу 2

1. Классификация методов (философские, общенаучные, частнонаучные).
2. Методы междисциплинарного исследования.
3. Системный метод научных исследований, его сущность и основные характеристики.
4. Классификация систем исследований (статические, динамические, детерминистические, стохастические).

5. Понятия «модель» и «моделирование» в научном исследовании.
6. Этапы процесса моделирования.
7. Классификация моделей и формы моделирования.
8. Значение математических моделей в научных исследованиях
9. Планирование научной работы
10. Основные этапы научного исследования

Темы рефератов:

1. Информационное обеспечение научной работы.
2. Методы обработки и хранения информации. Традиционные и современные носители информации.
3. Основные источники научной информации. Виды научных изданий. Виды учебных изданий.
4. Систематизация и анализ научной и учебной информации.
5. Методика чтения научной литературы. Виды чтения специальной литературы (просмотровое, ознакомительное, поисковое, изучающее).
6. Формы регистрации научной информации.
7. Функциональные стили современного русского литературного языка (разговорный, официально-деловой, публицистический, научный).
8. Языковые (лексические, грамматические, стилистические) особенности научного стиля.
9. Приемы изложения научного материала и его редактирования
10. Виды научно-исследовательских работ

Литература для самостоятельного изучения к Разделу 2

Основная литература

1. Мокий, М. С. Методология научных исследований : учебник для вузов / М. С. Мокий, А. Л. Никифоров, В. С. Мокий ; под редакцией М. С. Мокия. — 3-е изд., перераб. и доп. — Москва : Издательство Юрайт, 2024. — 259 с. — (Высшее образование). — ISBN 978-5-534-18527-0. — Текст : электронный // Образовательная платформа Юрайт [сайт]. — URL: <https://urait.ru/bcode/535293>
2. Афанасьев, В. В. Методология и методы научного исследования : учебник для вузов / В. В. Афанасьев, О. В. Грибкова, Л. И. Уколова. — 2-е изд., перераб. и доп. — Москва : Издательство Юрайт, 2024. — 163 с. — (Высшее образование). — ISBN 978-5-534-17663-6. — Текст : электронный // Образовательная платформа Юрайт [сайт]. — URL: <https://urait.ru/bcode/539084>
3. Емельянова, И. Н. Основы научной деятельности студента. Магистерская диссертация : учебное пособие для вузов / И. Н. Емельянова. — Москва : Издательство Юрайт, 2023. — 115 с. — (Высшее образование). — ISBN 978-5-534-09444-2. — Текст : электронный // Образовательная платформа Юрайт [сайт]. — URL: <https://urait.ru/bcode/516383>

Дополнительная литература

1. Глазков, В. Н. Методы научных исследований в сфере туризма и гостиничного дела : учебное пособие для вузов / В. Н. Глазков. — Москва : Издательство Юрайт, 2024. — 177 с. — (Высшее образование). — ISBN 978-5-534-13427-8. — Текст : электронный // Образовательная платформа Юрайт [сайт]. — URL: <https://urait.ru/bcode/543663>
2. Черников, В. Г. Методы научных исследований в сфере сервиса : учебное пособие для вузов / В. Г. Черников. — 2-е изд., испр. и доп. — Москва : Издательство Юрайт, 2023. — 194 с. — (Высшее образование). — ISBN 978-5-534-13276-2. — Текст : электронный // Образовательная платформа Юрайт [сайт]. — URL: <https://urait.ru/bcode/519303>
3. Байбородова, Л. В. Методология и методы научного исследования : учебное пособие для вузов / Л. В. Байбородова, А. П. Чернявская. — 2-е изд., испр. и доп. — Москва : Издательство

Юрайт, 2024. — 221 с. — (Высшее образование). — ISBN 978-5-534-06257-1. — Текст : электронный // Образовательная платформа Юрайт [сайт]. — URL: <https://urait.ru/bcode/538032>

Задания для самостоятельной работы к Разделу 3 Научно-прикладные исследования в сфере туризма и гостеприимства

Вопросы для самостоятельной работы к Разделу 3

1. Научный доклад, стендовые доклады.
2. Рефераты и тезисы доклада.
3. Научная статья.
4. Публикация статьи в международном издании.
5. Монография, отчет о научно-исследовательской деятельности и диссертация.
6. Правила публикации научных статей.
7. Понятие публикационной активности.
8. Проблемы современной науки.
9. Проблемы современного образования.
10. Наука и инновации.

Темы рефератов:

1. Реферат как научное произведение, его назначение и структура.
2. Научный доклад, его назначение и структура. Тезисы доклада.
3. Научная статья, ее структура и содержание. Теоретические и эмпирические статьи.
4. Методические рекомендации по разработке рефератов, докладов и статей.
5. Этика научно-исследовательской работы.
6. Структура учебно-научной работы, ее основные композиционные элементы. Рубрикация учебно-научной работы.
7. Постановка гипотезы исследования.
8. Выбор методов научного исследования и базы.
9. Количественные показатели в исследовании: методы поиска и обработки.
10. Заимствования в магистерской диссертации и авторское право.

Литература для самостоятельного изучения к Разделу 3

Основная литература

1. Мокий, М. С. Методология научных исследований : учебник для вузов / М. С. Мокий, А. Л. Никифоров, В. С. Мокий ; под редакцией М. С. Мокия. — 3-е изд., перераб. и доп. — Москва : Издательство Юрайт, 2024. — 259 с. — (Высшее образование). — ISBN 978-5-534-18527-0. — Текст : электронный // Образовательная платформа Юрайт [сайт]. — URL: <https://urait.ru/bcode/535293>
2. Афанасьев, В. В. Методология и методы научного исследования : учебник для вузов / В. В. Афанасьев, О. В. Грибкова, Л. И. Уколова. — 2-е изд., перераб. и доп. — Москва : Издательство Юрайт, 2024. — 163 с. — (Высшее образование). — ISBN 978-5-534-17663-6. — Текст : электронный // Образовательная платформа Юрайт [сайт]. — URL: <https://urait.ru/bcode/539084>
3. Емельянова, И. Н. Основы научной деятельности студента. Магистерская диссертация : учебное пособие для вузов / И. Н. Емельянова. — Москва : Издательство Юрайт, 2023. — 115 с. — (Высшее образование). — ISBN 978-5-534-09444-2. — Текст : электронный // Образовательная платформа Юрайт [сайт]. — URL: <https://urait.ru/bcode/516383>

Дополнительная литература

1. Глазков, В. Н. Методы научных исследований в сфере туризма и гостиничного дела : учебное пособие для вузов / В. Н. Глазков. — Москва : Издательство Юрайт, 2024. — 177 с. — (Высшее образование). — ISBN 978-5-534-13427-8. — Текст : электронный // Образовательная платформа Юрайт [сайт]. — URL: <https://urait.ru/bcode/543663>

2. Черников, В. Г. Методы научных исследований в сфере сервиса : учебное пособие для вузов / В. Г. Черников. — 2-е изд., испр. и доп. — Москва : Издательство Юрайт, 2023. — 194 с. — (Высшее образование). — ISBN 978-5-534-13276-2. — Текст : электронный // Образовательная платформа Юрайт [сайт]. — URL: <https://urait.ru/bcode/519303>
3. Байбородова, Л. В. Методология и методы научного исследования : учебное пособие для вузов / Л. В. Байбородова, А. П. Чернявская. — 2-е изд., испр. и доп. — Москва : Издательство Юрайт, 2024. — 221 с. — (Высшее образование). — ISBN 978-5-534-06257-1. — Текст : электронный // Образовательная платформа Юрайт [сайт]. — URL: <https://urait.ru/bcode/538032>

3.3. Методические указания к самостоятельной работе по дисциплине (модулю)

Освоение слушателями программы предполагает изучение материалов дисциплин (модулей) в ходе самостоятельной работы.

Для успешного освоения дисциплины (модуля) и достижения поставленных целей необходимо внимательно ознакомиться с рабочей программой дисциплины (модуля), доступной в электронной информационно-образовательной среде РГСУ.

Следует обратить внимание на списки основной и дополнительной литературы, на предлагаемые преподавателем ресурсы информационно-телекоммуникационной сети Интернет. Эта информация необходима для самостоятельной работы обучающегося.

Для более углубленного изучения темы задания для самостоятельной работы рекомендуется выполнять параллельно с изучением данной темы. При выполнении заданий по возможности используйте наглядное представление материала.

Самостоятельная работа включает написание доклада.

Написание реферата (доклада).

Требования к структуре реферата (доклада):

Работа должна содержать систематизацию и краткое изложение материала из не менее 5-и литературных источников (монографий, научных статей и докладов) по выбранной теме.

Основные требования к оформлению:

Структура доклада (реферата): 1) титульный лист; 2) содержание (в нем последовательно указываются названия пунктов доклада (реферата), указываются страницы, с которых начинается каждый пункт); 3) введение (формулируется суть исследуемой проблемы, обосновывается выбор темы, определяются ее значимость и актуальность, указываются цель и задачи доклада (реферата), дается характеристика используемой литературы); 4) основная часть (каждый раздел ее доказательно раскрывает исследуемый вопрос); 5) выводы и заключение (подводятся итоги или делается обобщенный вывод по теме доклада (реферата)); 6) литература.

Доклад (реферат) оформляется на одной стороне листа белой бумаги формата А4 (210x297 мм). Интервал межстрочный - полуторный. Цвет шрифта - черный. Гарнитура шрифта основного текста - «Times New Roman» или аналогичная. Кегль (размер) от 12 до 14 пунктов. Размеры полей страницы (не менее): правое 10 мм, верхнее – 15 мм, нижнее – 20 мм, левое - 25 мм. Формат абзаца: полное выравнивание («по ширине»). Отступ красной строки одинаковый по всему тексту – 15 мм. Страницы должны быть пронумерованы с учётом титульного листа (на титульном листе номер страницы не ставится). В работах используются цитаты, статистические материалы. Эти данные оформляются в виде сносок (ссылок и примечаний). Внутритекстовые, подстрочные и затекстовые библиографические ссылки должны оформляться в соответствии с ГОСТ Р 7.0.5-2008 «Библиографическая ссылка». Общие требования и правила составления».

Реферат (доклад) сдается в бумажном и электронном виде (10 - 20 печатных страниц).

При проверке реферата (доклада) на антиплагиат - www.antiplagiat.ru - (более 50% заимствований) работа не принимается.

РАЗДЕЛ 4. ОЦЕНОЧНЫЕ МАТЕРИАЛЫ ПО ДИСЦИПЛИНЕ (МОДУЛЮ)

4.1. Форма промежуточной аттестации обучающегося по дисциплине (модулю)

Контрольным мероприятием промежуточной аттестации обучающихся по дисциплине (модулю) является экзамен, который проводится в устной форме.

4.2. Организационные основы применения балльно-рейтинговой системы оценки успеваемости обучающихся по дисциплине (модулю)

Оценка качества освоения обучающимися дисциплины (модуля) реализуется в формате балльно-рейтинговой системы оценки успеваемости обучающихся (БРСО).

БРСО в ходе текущего контроля успеваемости и промежуточной аттестации осуществляется по 100-балльной шкале.

Академический рейтинг обучающегося по дисциплине (модулю) складывается из результатов:

- текущего контроля успеваемости (максимальный текущий рейтинг обучающегося 80 рейтинговых баллов;
- промежуточной аттестации (максимальный рубежный рейтинг обучающегося 20 рейтинговых баллов.

Условия оценки освоения обучающимся дисциплины (модуля) в формате БРСО доводятся преподавателем до сведения обучающихся на первом учебном занятии, а также размещены в свободном доступе в электронной информационно-образовательной среде Университета.

4.3. Проведение текущего контроля успеваемости обучающихся по дисциплине (модулю) в соответствии с балльно-рейтинговой системой оценки успеваемости обучающегося

В течение учебного семестра до промежуточной аттестации на основании утвержденной рабочей программы дисциплины (модуля) формируется текущий рейтинг обучающегося. Текущий рейтинг обучающегося складывается как сумма рейтинговых баллов, полученных им в течение учебного семестра по всем видам учебных занятий по дисциплине (модулю).

В процессе текущего контроля оцениваются следующие действия обучающегося, направленные на освоение компетенций в рамках изучения дисциплины (модуля):

- академическая активность (посещаемость учебных занятий, самостоятельное изучение содержания дисциплины (модуля) в электронной информационно-образовательной среде, соблюдение сроков сдачи практических заданий и текущих контрольных мероприятий и др.);
- выполнение и сдача текущих и итогового практических заданий (рефераты, аналитические задания и др., активное участие в групповых интерактивных занятиях (дискуссии, круглые столы, защита проектов и др.);
- прохождение рубежей текущего контроля, включая соблюдение графика их прохождения в электронной информационно-образовательной среде.

Для планирования расчета текущего рейтинга, обучающегося используются следующие пропорции:

Вид учебного действия	Максимальная рейтинговая оценка, баллов
академическая активность	10
практические задания	40

<i>из них: текущие практические задания</i>	20
<i>итоговое практическое задание</i>	20
рубежи текущего контроля	30
ИТОГО:	80

В течение учебного семестра по дисциплине (модулю) обучающимся должен быть накоплен текущий рейтинг не менее 52 рейтинговых баллов (65% от максимального значения текущего рейтинга).

Необходимыми условиями допуска обучающегося к промежуточной аттестации по дисциплине являются положительное прохождение обучающимся не менее 65% рубежей текущего контроля с накоплением не менее 65% максимального рейтингового балла за каждый рубеж текущего контроля и положительное выполнение итогового практического задания с накоплением не менее 65% максимального рейтингового балла, установленного за итоговое практическое задание.

Невыполнение вышеуказанных условий является текущей академической задолженностью, которая должна быть ликвидирована обучающимся до контрольного мероприятия промежуточной аттестации.

Сведения о наличии у обучающихся текущей академической задолженности, сроках и порядке добора рейтинговых баллов для её ликвидации доводятся до обучающихся педагогическим работником.

В случае неликвидации текущей академической задолженности, педагогический работник обязан во время контрольного мероприятия промежуточной аттестации поставить обучающемуся 0 рейтинговых баллов. В этом случае ликвидация текущей академической задолженности возможна в периоды проведения повторной промежуточной аттестации.

4.4. Проведение промежуточной аттестации обучающихся по дисциплине (модулю) в соответствии с балльно-рейтинговой системой оценки успеваемости обучающегося

Промежуточная аттестация по дисциплине (модулю) проводится в соответствии с Положением о промежуточной аттестации обучающихся по основным профессиональным образовательным программам в Российском государственном социальном университете и Положением о балльно-рейтинговой системе оценки успеваемости обучающихся по основным профессиональным образовательным программам в Российском государственном социальном университете в действующей редакции.

На промежуточную аттестацию отводится 20 рейтинговых баллов.

Ответы обучающегося на контрольном мероприятии промежуточной аттестации оцениваются педагогическим работником по 20-балльной шкале, а итоговая оценка по дисциплине (модулю) выставляется по пятибалльной системе для экзамена.

В процессе определения рубежного рейтинга, обучающегося используется следующая шкала:

Рубежный рейтинг	Критерии оценки освоения обучающимся дисциплины (модуля) в ходе контрольных мероприятий промежуточной аттестации
19-20 рейтинговых баллов	обучающийся глубоко и прочно усвоил программный материал, исчерпывающе, последовательно, грамотно и логически стройно его излагает, тесно увязывает с задачами и будущей деятельностью, не затрудняется с ответом при видоизменении задания, свободно справляется с задачами и практическими заданиями, правильно обосновывает принятые решения, умеет самостоятельно обобщать и излагать материал, не допуская ошибок
16-18 рейтинговых баллов	обучающийся твердо знает программный материал, грамотно и по существу излагает его, не допуская существенных неточностей в ответе на вопрос, может правильно применять теоретические положения и владеет необходимыми умениями и навыками при выполнении практических заданий

13-15 рейтинговых баллов	обучающийся освоил основной материал, но не знает отдельных деталей, допускает неточности, недостаточно правильные формулировки, нарушает последовательность в изложении программного материала и испытывает затруднения в выполнении практических заданий
1-12 рейтинговых баллов	обучающийся не знает значительной части программного материала, допускает существенные ошибки, с большими затруднениями выполняет практические задания
0 рейтинговых баллов	не аттестован

4.3. Перечень заданий для проведения текущей и промежуточной оценки знаний, умений, навыков и (или) опыта деятельности, характеризующих этапы формирования компетенций

4.3.1. Оценочные материалы для проведения текущей аттестации и рубежного контроля, обучающихся по дисциплине (модулю)

Перечень вопросов рубежного контроля и текущей аттестации

№ п/п	Контролируемые разделы, дисциплины	Код контролируемой компетенций	Форма рубежного контроля	Вопросы/задания рубежного контроля
1	РАЗДЕЛ 1. Предмет и проблемное поле методологии научно-прикладного исследования	ОПК-6	Контрольная работа	1. Понятие «наука» и классификация наук. Многозначность понятия «наука». 2. Научное исследование как форма существования и развития науки. 3. Наука и философия. Основные концепции современной науки. 4. Главные функции науки в обществе (познавательная, мировоззренческая, производственная, культурная, образовательная). 5. Управление наукой и ее организационная структура. 6. Министерство образования и науки РФ, его функции в сфере вузовской науки. 7. Основные задачи Высшей аттестационной комиссии (ВАК). 8. Российская академия наук (РАН) как высшее научное учреждение РФ. 9. Научная деятельность в высшем учебном заведении. 10. Научно-исследовательская работа студентов.
2.	РАЗДЕЛ 2. Методы научных и научно-прикладных исследований	ОПК-6	Контрольная работа	1. Классификация методов (философские, общенаучные, частнонаучные). 2. Методы междисциплинарного исследования. 3. Системный метод научных исследований, его сущность и основные характеристики. 4. Классификация систем исследований (статические, динамические,

				<p>детерминистические, стохастические).</p> <ol style="list-style-type: none"> 5. Понятия «модель» и «моделирование» в научном исследовании. 6. Этапы процесса моделирования. 7. Классификация моделей и формы моделирования. 8. Значение математических моделей в научных исследованиях 9. Планирование научной работы 10. Основные этапы научного исследования
3.	РАЗДЕЛ 3. Научно-прикладные исследования в сфере туризма и гостеприимства	ОПК-6	Презентация доклада	<ol style="list-style-type: none"> 1. Реферат как научное произведение, его назначение и структура. 2. Научный доклад, его назначение и структура. Тезисы доклада. 3. Научная статья, ее структура и содержание. Теоретические и эмпирические статьи. 4. Методические рекомендации по разработке рефератов, докладов и статей. 5. Этика научно-исследовательской работы. 6. Структура учебно-научной работы, ее основные композиционные элементы. Рубрикация учебно-научной работы. 7. Постановка гипотезы исследования. 8. Выбор методов научного исследования и базы. 9. Количественные показатели в исследовании: методы поиска и обработки. 10. Заимствования в магистерской диссертации и авторское право.

4.3.2. Оценочные материалы для проведения промежуточной аттестации обучающихся по дисциплине (модулю)

Вопросы/задания для проведения промежуточной аттестации обучающихся по дисциплине (модулю)

Коды контролируемой компетенций	Вопросы /задания
ОПК-6	<ol style="list-style-type: none">1. Понятие «научное исследование».2. Объект, субъект и предмет исследования3. Признаки научного исследования4. Виды научных исследований.5. Компоненты научного исследования.6. Основные принципы методологии научного исследования.7. Обоснование актуальности проблемы исследования.8. Определение объекта и предмета исследования.9. Построение гипотезы исследования.10. Логика и аксиология научного исследования11. Методология как совокупность методов исследования.12. Понятие научного метода.13. Классификации методов исследований.14. Мироззренческие основания методологических подходов15. Развитие представлений о методе в истории науки16. Современное представление о научном методе17. Философские, общенаучные и частные методы научного исследования18. Соотношение методов теоретического и эмпирического познания.19. Научные методы в социально-гуманитарном познании.20. Методологическая роль философии в научном познании.21. Магистерская диссертация как исследовательская работа.22. Композиция магистерской диссертации23. Ключевые элементы диссертационного исследования24. Понятия «модель» и «моделирование» в научном исследовании.25. Этапы процесса моделирования.26. Классификация моделей и формы моделирования.27. Значение математических моделей в научных исследованиях28. Планирование научной работы29. Этика научно-исследовательской работы.30. Структура учебно-научной работы, ее основные композиционные элементы. Рубрикация учебно-научной работы.

РАЗДЕЛ 5. УСЛОВИЯ РЕАЛИЗАЦИИ ДИСЦИПЛИНЫ (МОДУЛЯ)

5.1. Перечень основной и дополнительной учебной литературы для освоения дисциплины (модуля)

5.1.1. Основная литература

1. Мокий, М. С. Методология научных исследований : учебник для вузов / М. С. Мокий, А. Л. Никифоров, В. С. Мокий ; под редакцией М. С. Мокия. — 3-е изд., перераб. и доп. — Москва : Издательство Юрайт, 2024. — 259 с. — (Высшее образование). — ISBN 978-5-534-18527-0. — Текст : электронный // Образовательная платформа Юрайт [сайт]. — URL: <https://urait.ru/bcode/535293>
2. Афанасьев, В. В. Методология и методы научного исследования : учебник для вузов / В. В. Афанасьев, О. В. Грибкова, Л. И. Уколова. — 2-е изд., перераб. и доп. — Москва : Издательство Юрайт, 2024. — 163 с. — (Высшее образование). — ISBN 978-5-534-17663-6. — Текст : электронный // Образовательная платформа Юрайт [сайт]. — URL: <https://urait.ru/bcode/539084>
3. Емельянова, И. Н. Основы научной деятельности студента. Магистерская диссертация : учебное пособие для вузов / И. Н. Емельянова. — Москва : Издательство Юрайт, 2023. — 115 с. — (Высшее образование). — ISBN 978-5-534-09444-2. — Текст : электронный // Образовательная платформа Юрайт [сайт]. — URL: <https://urait.ru/bcode/516383>

5.1.2. Дополнительная литература

1. Глазков, В. Н. Методы научных исследований в сфере туризма и гостиничного дела : учебное пособие для вузов / В. Н. Глазков. — Москва : Издательство Юрайт, 2024. — 177 с. — (Высшее образование). — ISBN 978-5-534-13427-8. — Текст : электронный // Образовательная платформа Юрайт [сайт]. — URL: <https://urait.ru/bcode/543663>
2. Черников, В. Г. Методы научных исследований в сфере сервиса : учебное пособие для вузов / В. Г. Черников. — 2-е изд., испр. и доп. — Москва : Издательство Юрайт, 2023. — 194 с. — (Высшее образование). — ISBN 978-5-534-13276-2. — Текст : электронный // Образовательная платформа Юрайт [сайт]. — URL: <https://urait.ru/bcode/519303>
3. Байбородова, Л. В. Методология и методы научного исследования : учебное пособие для вузов / Л. В. Байбородова, А. П. Чернявская. — 2-е изд., испр. и доп. — Москва : Издательство Юрайт, 2024. — 221 с. — (Высшее образование). — ISBN 978-5-534-06257-1. — Текст : электронный // Образовательная платформа Юрайт [сайт]. — URL: <https://urait.ru/bcode/538032>

5.2 Перечень ресурсов информационно-коммуникационной сети «Интернет», необходимых для освоения дисциплины (модуля)

№ №	Название электронного ресурса	Описание электронного ресурса	Используемый для работы адрес
1.	ЭБС «Университетская библиотека онлайн»	Электронная библиотека, обеспечивающая доступ высших и средних учебных заведений, публичных библиотек и корпоративных пользователей к наиболее востребованным материалам по всем отраслям знаний от ведущих российских издательств	http://biblioclub.ru/
2.	Научная электронная библиотека eLIBRARY.ru	Крупнейший российский информационно-аналитический портал в области науки, технологии, медицины и образования, содержащий рефераты и полные тексты более 34 млн научных публикаций и патентов	http://elibrary.ru/
3.	Образовательная	Электронно-библиотечная система для ВУЗов,	https://urait.ru/

	платформа Юрайт	ССУЗов, обеспечивающая доступ к учебникам, учебной и методической литературе по различным дисциплинам.	
4.	База данных "EastView"	Полнотекстовая база данных периодических изданий	https://dlib.eastview.com
5.	Электронная библиотека "Grebennikon"	Библиотека предоставляет доступ более чем к 30 журналам, выпускаемых Издательским домом "Гребенников".	https://grebennikon.ru/

5.3 Методические указания для обучающихся по освоению дисциплины (модуля)

Освоение обучающимся дисциплины (модуля) предполагает изучение материалов дисциплины (модуля) на аудиторных занятиях и в ходе самостоятельной работы. Аудиторные занятия проходят в форме лекций, семинаров, практических занятий.

При подготовке к аудиторным занятиям необходимо помнить особенности каждой формы его проведения.

Подготовка к учебному занятию лекционного типа заключается в следующем.

С целью обеспечения успешного обучения обучающийся должен готовиться к лекции, поскольку она является важнейшей формой организации учебного процесса, поскольку:

- знакомит с новым учебным материалом;
- разъясняет учебные элементы, трудные для понимания;
- систематизирует учебный материал;
- ориентирует в учебном процессе.

С этой целью:

- внимательно прочитайте материал предыдущей лекции;
- ознакомьтесь с учебным материалом по учебнику и учебным пособиям с темой прочитанной лекции;
- внесите дополнения к полученным ранее знаниям по теме лекции на полях лекционной тетради;
- запишите возможные вопросы, которые вы зададите лектору на лекции по материалу изученной лекции;
- постарайтесь уяснить место изучаемой темы в своей подготовке;
- узнайте тему предстоящей лекции (по тематическому плану, по информации лектора) и запишите информацию, которой вы владеете по данному вопросу.

Подготовка к занятию семинарского типа

При подготовке и работе во время проведения занятий семинарского типа следует обратить внимание на следующие моменты: на процесс предварительной подготовки, на работу во время занятия, обработку полученных результатов, исправление полученных замечаний.

Предварительная подготовка к учебному занятию семинарского типа заключается в изучении теоретического материала в отведенное для самостоятельной работы время, ознакомление с инструктивными материалами с целью осознания задач практического занятия.

Работа во время проведения учебного занятия семинарского типа включает:

- консультирование студентов преподавателями и вспомогательным персоналом с целью предоставления исчерпывающей информации, необходимой для самостоятельного выполнения предложенных преподавателем задач, ознакомление с правилами техники безопасности при работе;
- самостоятельное выполнение заданий согласно обозначенной учебной программой тематики.

Обработка, обобщение полученных результатов проводится обучающимися самостоятельно или под руководством преподавателя (в зависимости от степени сложности поставленных задач). В результате оформляется индивидуальный отчет. Подготовленная к сдаче на контроль и оценку работа сдается преподавателю. Форма отчетности может быть письменная, устная или две одновременно. Главным результатом в данном случае служит получение положительной оценки по каждому практическому занятию. Это является необходимым условием при проведении рубежного контроля и допуска к экзамену. При получении неудовлетворительных результатов обучающийся имеет право в дополнительное время пересдать преподавателю работу до проведения промежуточной аттестации.

5.4 Информационно-технологическое обеспечение образовательного процесса по дисциплины (модуля)

5.4.1. Средства информационных технологий

1. Персональные компьютеры;
2. Средства доступа в Интернет;
3. Проектор.

5.4.2. Лицензионное и свободно распространяемое программное обеспечение, в том числе отечественного производства:

1. Операционная система: Astra Linux SE
2. Пакет офисных программ: LibreOffice
3. Справочная система Консультант+
4. Okular или Acrobat Reader DC
5. Ark или 7-zip
6. User Gate
7. TrueConf (client)

5.4.3. Информационные справочные системы и профессиональные базы данных

№ №	Название электронного ресурса	Описание электронного ресурса	Используемый для работы адрес
1.	ЭБС «Университетская библиотека онлайн»	Электронная библиотека, обеспечивающая доступ высших и средних учебных заведений, публичных библиотек и корпоративных пользователей к наиболее востребованным материалам по всем отраслям знаний от ведущих российских издательств	http://biblioclub.ru/
2.	Научная электронная библиотека eLIBRARY.ru	Крупнейший российский информационно-аналитический портал в области науки, технологии, медицины и образования, содержащий рефераты и полные тексты более 34 млн научных публикаций и патентов	http://elibrary.ru/
3.	Образовательная платформа Юрайт	Электронно-библиотечная система для ВУЗов, ССУЗов, обеспечивающая доступ к учебникам, учебной и методической литературе по различным дисциплинам.	https://urait.ru/
4.	База данных "EastView"	Полнотекстовая база данных периодических изданий	https://dlib.eastview.com

5.	Электронная библиотека "Grebennikon"	Библиотека предоставляет доступ более чем к 30 журналам, выпускаемых Издательским домом "Гребенников".	https://grebennikon.ru/
----	--------------------------------------	--	---

5.5. Материально-техническое обеспечение образовательного процесса по дисциплине (модулю)

Для изучения дисциплины (модуля) используются:

Учебная аудитория для лекционных занятий оснащена специализированной мебелью (стол для преподавателя, парты, стулья, доска для написания мелом), техническими средствами обучения (проектор, экран, звуковое оборудование, компьютер, имеющий доступ в Интернет), а также, при необходимости, демонстрационными печатными пособиями.

Учебная аудитория для практических занятий: оснащена специализированной мебелью (стол для преподавателя, парты, стулья, доска для написания мелом); техническими средствами обучения (проектор, экран, звуковое оборудование, компьютер, имеющий доступ в Интернет), а также, при необходимости, демонстрационными печатными пособиями.

Помещения для самостоятельной работы обучающихся: оснащены специализированной мебелью (парты, стулья) техническими средствами обучения (персональные компьютеры с доступом в сеть Интернет и обеспечением доступа в электронно-информационную среду университета, программным обеспечением).

5.6. Образовательные технологии

При реализации дисциплины (модуля) применяются различные образовательные технологии, в том числе технологии электронного обучения.

Освоение дисциплины (модуля) предусматривает использование в учебном процессе активных и интерактивных форм проведения учебных занятий в форме научных дискуссий, круглых столов, разбора конкретных ситуаций, в сочетании с внеаудиторной работой с целью формирования и развития **профессиональных** навыков обучающихся.

При освоении дисциплины (модуля) предусмотрено применением электронного обучения и дистанционных образовательных технологий.

Учебные часы дисциплины (модуля) предусматривают классическую контактную работу преподавателя с обучающимся в аудитории и контактную работу посредством электронной информационно-образовательной среды в синхронном и асинхронном режиме (вне аудитории) посредством применения возможностей компьютерных технологий (электронный учебник, презентация).

В рамках дисциплины (модуля) предусмотрены встречи с руководителями и работниками организаций, деятельность которых связана с направленностью, реализуемой основной профессиональной образовательной программы.

ЛИСТ РЕГИСТРАЦИИ ИЗМЕНЕНИЙ

№ п/п	Содержание изменения	Реквизиты документа об утверждении изменения	Дата введения изменения
1.	Рабочая программа дисциплины (модуля) актуализирована	Протокол заседания кафедры №7 от «26» февраля 2024 года	01.09.2024
2.	*		—:—:—
3.	*		—:—:—
4.	*		—:—:—