



МИНИСТЕРСТВО НАУКИ И ВЫСШЕГО ОБРАЗОВАНИЯ РОССИЙСКОЙ ФЕДЕРАЦИИ
ФЕДЕРАЛЬНОЕ ГОСУДАРСТВЕННОЕ БЮДЖЕТНОЕ ОБРАЗОВАТЕЛЬНОЕ
УЧРЕЖДЕНИЕ ВЫСШЕГО ОБРАЗОВАНИЯ
«РОССИЙСКИЙ ГОСУДАРСТВЕННЫЙ СОЦИАЛЬНЫЙ
УНИВЕРСИТЕТ»

УТВЕРЖДАЮ
Декан факультета экономики и управления
Солодуха П.В.

_____ 28 _____ февраля _____ 2024 г.

РАБОЧАЯ ПРОГРАММА ДИСЦИПЛИНЫ (МОДУЛЯ)
МЕДИАТИВНЫЕ ТЕХНОЛОГИИ В ПРАКТИКЕ ГОСУДАРСТВЕННОГО И
МУНИЦИПАЛЬНОГО УПРАВЛЕНИЯ

Направление подготовки
«38.04.04 Государственное и муниципальное управление»

Направленность
«Муниципальное управление и местное самоуправление»

ОБРАЗОВАТЕЛЬНАЯ ПРОГРАММА ВЫСШЕГО ОБРАЗОВАНИЯ -
ПРОГРАММА МАГИСТРАТУРЫ

Форма обучения
заочная

Москва, 2024_ г.


Рабочая программа дисциплины (модуля) «Медиативные технологии в практике государственного и муниципального управления» разработана на основании федерального государственного образовательного стандарта высшего образования – *магистратуры* по направлению подготовки *38.04.04 Государственное и муниципальное управление*, утвержденного приказом Министерства науки и высшего образования Российской Федерации от 13.08.2020 №1000, учебного плана по основной профессиональной образовательной программе высшего образования - программы *магистратуры* по направлению подготовки *38.04.04 Государственное и муниципальное управление* (далее – «ОПОП»).

Рабочая программа дисциплины (модуля) «Медиативные технологии в практике государственного и муниципального управления» разработана канд. социол. наук, доцентом кафедры современного государственного и муниципального управления факультета экономики и управления Рябовой Т.М.

Рабочая программа дисциплины (модуля) обсуждена и утверждена на заседании кафедры современного государственного и муниципального управления факультета экономики и управления _____
(наименование факультета)

Протокол № 8 от «28» февраля 2024 года

Заведующая кафедрой
Д-р социол. наук, профессор



О.А. Уржа

(подпись)

СОДЕРЖАНИЕ

РАЗДЕЛ 1. ПАСПОРТ РАБОЧЕЙ ПРОГРАММЫ ДИСЦИПЛИНЫ (МОДУЛЯ)	4
1.1. Цель и задачи дисциплины (модуля).....	4
1.2. Планируемые результаты обучения по дисциплине (модулю) в рамках планируемых результатов освоения основной профессиональной образовательной программы высшего образования – программы магистратуры, соотнесенные с установленными индикаторами достижения компетенций	4
РАЗДЕЛ 2. СТРУКТУРА И СОДЕРЖАНИЕ ДИСЦИПЛИНЫ (МОДУЛЯ).....	5
2.1. Объем дисциплины (модуля), включая контактную работу обучающегося с педагогическими работниками и самостоятельную работу обучающегося	5
2.2. Учебно-тематический план дисциплины (модуля)	6
2.3. Содержание дисциплины (модуля).....	6
РАЗДЕЛ 3. УЧЕБНО-МЕТОДИЧЕСКОЕ ОБЕСПЕЧЕНИЕ САМОСТОЯТЕЛЬНОЙ РАБОТЫ ОБУЧАЮЩИХСЯ ПО ДИСЦИПЛИНЕ (МОДУЛЮ)	10
3.1. Виды самостоятельной работы обучающихся по дисциплине (модулю)	10
3.2. Задания для самостоятельной работы	11
3.3. Методические указания к самостоятельной работе по дисциплине (модулю)	11
РАЗДЕЛ 4. ОЦЕНОЧНЫЕ МАТЕРИАЛЫ ПО ДИСЦИПЛИНЕ (МОДУЛЮ)	15
4.1. Форма промежуточной аттестации обучающегося по дисциплине (модулю)	15
4.2. Организационные основы применения балльно-рейтинговой системы оценки успеваемости обучающихся по дисциплине (модулю).....	15
4.3. Проведение текущего контроля успеваемости обучающихся по дисциплине (модулю) в соответствии с балльно-рейтинговой системой оценки успеваемости обучающегося	15
4.4. Проведение промежуточной аттестации обучающихся по дисциплине (модулю) в соответствии с балльно-рейтинговой системой оценки успеваемости обучающегося	16
4.5. Оценочные материалы для проведения текущего и рубежного контроля обучающихся по дисциплине (модулю)	18
4.6. Оценочные материалы для проведения промежуточной аттестации обучающихся по дисциплине (модулю).....	21
РАЗДЕЛ 5. УСЛОВИЯ РЕАЛИЗАЦИИ ДИСЦИПЛИНЫ (МОДУЛЯ)	22
5.1. Перечень основной и дополнительной учебной литературы для освоения дисциплины (модуля)	22
5.1.1. Основная литература.....	22
5.1.2. Дополнительная литература.....	22
5.2. Перечень ресурсов информационно-коммуникационной сети «Интернет», необходимых для освоения дисциплины (модуля)	22
5.3 Методические указания для обучающихся по освоению дисциплины (модуля).....	23
5.4 Информационно-технологическое обеспечение образовательного процесса по дисциплины (модуля)	24
5.4.1. Средства информационных технологий	24
5.4.2. Лицензионное и свободно распространяемое программное обеспечение, в том числе отечественного производства:.....	24
5.4.3. Информационные справочные системы и профессиональные базы данных	24
5.5. Материально-техническое обеспечение образовательного процесса по дисциплине (модулю).....	25
5.6. Образовательные технологии	25
ЛИСТ РЕГИСТРАЦИИ ИЗМЕНЕНИЙ.....	26

РАЗДЕЛ 1. ПАСПОРТ РАБОЧЕЙ ПРОГРАММЫ ДИСЦИПЛИНЫ (МОДУЛЯ)

1.1. Цель и задачи дисциплины (модуля)

Цель дисциплины (модуля) заключается в получении обучающимися знаний и практических навыков в сфере содержания и специфики конфликтов в системе государственного и муниципального управления в современной России, а также самостоятельного научного исследования в области управления конфликтами в социальной сфере с их последующим применением в профессиональной деятельности.

Задачи дисциплины (модуля):

1. Формирование способности проводить исследования по проблемам конфликтного и мирного взаимодействия в обществе в рамках осуществления коммуникативного взаимодействия;
2. Развитие навыков анализировать конфликт и мир с использованием различных методологических и теоретических подходов;
3. Формирование способности использовать медиативные технологии в разрешение конфликтных ситуаций и реализации задач государственного и муниципального управления.
4. Формирование способности анализировать и учитывать разнообразие культур в процессе межкультурного взаимодействия в рамках предотвращения возникновения возможных конфликтных ситуаций.

1.2. Планируемые результаты обучения по дисциплине (модулю) в рамках планируемых результатов освоения основной профессиональной образовательной программы высшего образования – программы *магистратуры*, соотнесенные с установленными индикаторами достижения компетенций

Процесс освоения дисциплины (модуля) направлен на формирование у обучающихся следующих компетенций: УК-4, УК-5 в соответствии с учебным планом.

В результате освоения дисциплины (модуля) обучающийся должен демонстрировать следующие результаты:

Категория компетенций	Код компетенции. Формулировка компетенции	Код и наименование индикатора достижения компетенции	Результаты обучения
Коммуникация	УК-4 Способен применять современные коммуникативные технологии, в том числе на иностранном(ых) языке(ах), для академического и профессионального	УК-4.1. Составляет в соответствии с нормами государственного языка РФ и иностранного языка документы для академического и профессионального взаимодействия; УК-4.2. Представляет	Знать: понятия: регион, конфликт, региональный конфликт, особенности развития регионов и их взаимосвязи с причинами региональных конфликтов, концепции и системы международной,

	взаимодействия	<p>результаты академической и профессиональной деятельности на мероприятиях различного формата, включая международные;</p> <p>УК-4.3. Принимает участие в академических и профессиональных дискуссиях, в том числе на иностранном(ых) языке(ах).</p>	<p>региональной, национальной безопасности, технологии урегулирования конфликтов</p> <p>Уметь: использовать полученные научно-теоретические знания для анализа причин возникновения региональных конфликтов, оценки действий управленческих структур в урегулировании конфликтов</p>
Межкультурное взаимодействие	<p>УК-5 Способен анализировать и учитывать разнообразие культур в процессе межкультурного взаимодействия</p>	<p>УК-5.1. Имеет представление о сущности и принципах анализа разнообразия культур в процессе межкультурного взаимодействия;</p> <p>УК-5.2. Демонстрирует способность анализировать и учитывать разнообразие культур в процессе межкультурного взаимодействия;</p> <p>УК-5.3. Выстраивает социальное и профессиональное взаимодействие с учетом различия этических, религиозных и ценностных систем представителей различных культур.</p>	<p>Знать: историю эволюции предмета конфликтологии</p> <p>Уметь: проводить исследования по проблемам конфликтного и мирного взаимодействия в обществе</p>

РАЗДЕЛ 2. СТРУКТУРА И СОДЕРЖАНИЕ ДИСЦИПЛИНЫ (МОДУЛЯ)

2.1. Объем дисциплины (модуля), включая контактную работу обучающегося с педагогическими работниками и самостоятельную работу обучающегося

Общая трудоемкость дисциплины (модуля) составляет 2 зачетные единицы.

Заочная форма обучения

Вид учебной работы	Всего часов	Курс 1		Курс 2	
		Сессия 1-2	Сессия 3-4	Сессия 1-2	Сессия 3-4
Контактная работа обучающихся с педагогическими работниками	8	8			
Лекционные занятия	4	4			
Практические занятия	4	4			
Самостоятельная работа обучающихся	60	60			
Контроль промежуточной аттестации	4	4			
Форма промежуточной аттестации	Зачет с оценкой	Зачет с оценкой			
ОБЪЕМ ДИСЦИПЛИНЫ (МОДУЛЯ) В ЧАСАХ	72	72			

2.2. Учебно-тематический план дисциплины (модуля)

Заочная форма обучения

Раздел, тема	Виды учебной работы, академических часов									
	Всего	Самостоятельная работа	Контактная работа обучающихся с педагогическими работниками							
			Всего	Лекционные занятия <i>из них: в форме практической подготовки</i>	Практические занятия <i>из них: в форме практической подготовки</i>	Лабораторные занятия <i>из них: в форме практической подготовки</i>	Консультации / Иная контактная работа <i>из них: в форме практической подготовки</i>			
Модуль 1 (Курс 1 Сессия 1-2)										
Раздел 1. Подходы к разрешению конфликтов с участием посредника: основные понятия, характеристики. Законодательные основы медиативной	34	30	4	2	2					

Раздел, тема	Виды учебной работы, академических часов									
	Всего	Самостоятельная работа	Контактная работа обучающихся с педагогическими работниками							
			Всего	Лекционные занятия из них: в форме практической подготовки	Практические занятия из них: в форме практической подготовки	Лабораторные занятия из них: в форме практической подготовки	Консультации / Иная контактная работа из них: в форме практической подготовки			
практики в России и за рубежом.										
Тема 1.1. Принципы и условия медиативной практики.	17	15	2	1	1					
Тема 1.2. Специфика поведения сторон в конфликте.	17	15	2	1	1					
Раздел 2. Практические навыки медиатора.	34	30	4	2	2					
Тема 2.1. Практическая отработка проведения медиации.	17	15	2	1	1					
Тема 2.2. Организация процесса проведения и оформления медиации.	17	15	2	1	1					
Контроль промежуточной аттестации (час)	4									
<i>Форма промежуточной аттестации</i>	Зачет с оценкой									

Раздел, тема	Виды учебной работы, академических часов									
	Всего	Самостоятельная работа	Контактная работа обучающихся с педагогическими работниками							
			Всего	Лекционные занятия <i>из них: в форме практической подготовки</i>	Практические занятия <i>из них: в форме практической подготовки</i>	Лабораторные занятия <i>из них: в форме практической подготовки</i>	Консультации / Иная контактная работа <i>из них: в форме практической подготовки</i>			
Общий объем, часов	72	60	8	4	4					

2.3. Содержание дисциплины (модуля)

РАЗДЕЛ 1. ПОДХОДЫ К РАЗРЕШЕНИЮ КОНФЛИКТОВ С УЧАСТИЕМ ПОСРЕДНИКА: ОСНОВНЫЕ ПОНЯТИЯ, ХАРАКТЕРИСТИКИ. ЗАКОНОДАТЕЛЬНЫЕ ОСНОВЫ МЕДИАТИВНОЙ ПРАКТИКИ В РОССИИ И ЗА РУБЕЖОМ.

Перечень изучаемых элементов содержания

Конфликт и спор: понятия. Признаки конфликта. Виды конфликтов. Медиативная практика при урегулировании конфликтов и споров. Социальная медиация. Концепция восстановительного правосудия. Место медиации в методах АРС (альтернативного разрешения споров). Законодательное регулирование медиативной практики в РФ.

Практика медиации и восстановительного правосудия в зарубежных странах. Виды споров и конфликтов, подходящих для разрешения с использованием различных медиативных технологий.

Тема 1.1. Принципы и условия медиативной практики.

Перечень изучаемых элементов содержания

Принципы медиации. Условия проведения медиации. Условия отказа от медиации. Роль медиатора (посредника). Влияние наличия третьей стороны на разрешение спора. Стратегии поведения в конфликте. Конфликт и насилие. Критерии медиабельности спора. Стороны и участники конфликтной ситуации.

Тема 1.2. Специфика поведения сторон в конфликте.

Перечень изучаемых элементов содержания

Позиции, эмоции, интересы, потребности сторон конфликта: определения, структура, взаимосвязь и взаимовлияние. Личные, профессиональные и общественные интересы. Внимание и восприятие информации. Типы информации и способы их выражения конфликтующими сторонами. Когнитивные ошибки, иррациональные решения. Взаимосвязь эмоций и информации в динамике развития и разрешения конфликта. Стыд и вина. Разделение «личности» и «поступка». Влияние данных явлений на динамику развития и урегулирования конфликта. «Треугольник Карпмана» и другие роли по С.Карпману

ЗАДАНИЯ К ПРАКТИЧЕСКИМ ЗАНЯТИЯМ РАЗДЕЛА 1

Тема практического занятия: Медиативная практика в Российской Федерации.

Форма практического задания: расчетное практическое задание.

Темы расчетного практического задания:

1. Проведите сравнение понятий «спор» и «конфликт». Определите место данных понятий в контекстах юридических, психологических и конфликтологических дисциплин.
2. Перечислите признаки конфликта.
3. Обозначьте подходы к типологиям видов конфликтов и перечислите их.
4. Обозначьте различные варианты способов урегулирования различных видов конфликтов.
5. Дайте определение АРС, перечислите основные методы и их существенное отличие от традиционных способов урегулирования конфликтов.
6. Как на настоящий момент регулируется применение медиации в Российской Федерации?
7. Обозначьте основные направления практики применения медиации в РФ на настоящий момент.
8. Проанализируйте, в каких сферах жизни не применяется медиация для урегулирования конфликтов и почему
9. Опишите практику использования медиации в зарубежных странах.

РУБЕЖНЫЙ КОНТРОЛЬ К РАЗДЕЛУ 1

форма рубежного контроля – тестирование

РАЗДЕЛ 2. ПРАКТИЧЕСКИЕ НАВЫКИ МЕДИАТОРА.

Перечень изучаемых элементов содержания

Коммуникативные инструменты: обработка информационных сообщений и эмоциональных сообщений и сообщений, задевающих личность другого человека.

Работа с массивом информации всех сторон конфликта. Виды сообщений, не корректные для применения в медиации. Восстановление информационной и эмоциональной фабулы конфликта.

Использование коммуникативных инструментов и их сочетание в зависимости от текущих задач медиатора. Моментальное и стратегическое влияние коммуникативных инструментов на ход медиации, индикаторы корректного применения коммуникативных инструментов.

Управление пространством медиации. Невербальная информация.

Поддержка сторон в ходе медиации: правила и границы.

Выстраивание отношений со сторонами конфликта.

Тема 2.1. Практическая отработка проведения медиации

Перечень изучаемых элементов содержания

Стадии медиации. Цели и задачи каждой стадии. Приглашение к медиации: письменное, устное. Вступительная речь медиатора. Предмет спора. Повестка дня. Раздельные встречи: алгоритм проведения. Совместная встреча сторон: алгоритм проведения. Выработка соглашения. Проверка реалистичности и рисков договоренностей

Тема 2.2. Организация процесса проведения и оформления медиации.

Перечень изучаемых элементов содержания

Документы о проведении медиации: Соглашение о проведении медиации, Медиативное соглашение, Заявление о выходе из процедуры медиации. Конфиденциальность информации. Нотариальное удостоверение медиативного соглашения. Мировое соглашение. Этический кодекс медиатора.

ЗАДАНИЯ К ПРАКТИЧЕСКИМ ЗАНЯТИЯМ РАЗДЕЛА 2

Тема практического занятия: Практика проведения медиации.

Форма практического задания: расчетное практическое задание.

Темы расчетного практического задания:

Задание 1. Опишите механизм реализации каждого принципа медиации при проведении медиации

Задание 2. Раскройте роль посредника при реализации принципов медиации при проведении процедуры.

Задание 3. Опишите границы полномочий медиатора в российской практике урегулирования споров.

РУБЕЖНЫЙ КОНТРОЛЬ К РАЗДЕЛУ 2
форма рубежного контроля – тестирование**РАЗДЕЛ 3. УЧЕБНО-МЕТОДИЧЕСКОЕ ОБЕСПЕЧЕНИЕ**
САМОСТОЯТЕЛЬНОЙ РАБОТЫ ОБУЧАЮЩИХСЯ ПО ДИСЦИПЛИНЕ
(МОДУЛЮ)**3.1. Виды самостоятельной работы обучающихся по дисциплине (модулю)****Заочная форма обучения**

Раздел, тема	Количество часов	Вид самостоятельной работы
Модуль 1. (Курс 1 сессия 1-2)		
Раздел 1. Подходы к разрешению конфликтов с участием посредника: основные понятия, характеристики. Законодательные основы медиативной практики в России и за рубежом.	15	Подготовка реферата
	15	Самостоятельное изучение материала раздела/темы
Раздел 2. Практические навыки медиатора.	15	Подготовка реферата
	15	Самостоятельное изучение материала раздела/темы
Общий объем по модулю/семестру, часов	60	
Общий объем по дисциплине (модулю),	60	

часов		
-------	--	--

3.2. Задания для самостоятельной работы

Задания для самостоятельной работы к Разделу 1

Вопросы для самостоятельной работы к Разделу 1

1. Медиация – как альтернативный способ разрешения споров. Предмет медиации.
2. Медиатор как профессионал и как личность. Профессиональная этика медиатора.
3. Роль медиатора в процедуре медиации. Функции медиатора в процессе медиации.
4. Различные школы и подходы в медиации.
5. Критерии возможности рассмотрения спора с помощью процедуры медиации.
6. Правила проведения процедуры медиации.
7. Соглашения, которые подписываются до начала процедуры медиации.
8. Предварительные встречи. Совместные и отдельные встречи.
9. Стадии медиации. Раздельные и совместные встречи.
10. Выработка соглашения. Оценка рисков медиативного соглашения.
11. Подписание медиативного соглашения. Реализация договоренностей, контроль за их исполнением.
12. Завершение медиации (когда прекращается процедура медиации). Соглашение сторон об урегулировании спора и его соотношение с мировым соглашением и судебным решением.
13. Правовая природа соглашения об урегулировании спора. Исполнение соглашения об урегулировании спора (медиативного соглашения).
14. Предупреждение неисполнения договоренностей и выработка механизмов преодоления трудностей в процессе осуществления решений, отраженных в медиативном соглашении.

Перечень тем рефератов к Разделу 1:

1. Развитие альтернативных методов урегулирования конфликтов в историческом контексте.
2. История появления медиации как самостоятельного метода урегулирования споров и конфликтов.
3. Социальная медиация и медиация в правовых спорах: сравнительная характеристика.
4. Применение медиации в странах прецедентного права: специфика развития практики и отличие от РФ.
5. Становление медиации как метода в США в 20 веке.
6. Развитие медиации как метода в Европейских странах.
7. Стыд и вина: сравнительная характеристика понятий.
8. «Треугольник Карпмана» и другие роли по С.Карпману
9. Теория иерархии потребностей А. Маслоу
10. Классификации базовых эмоций.
11. Вторая сигнальная система и третья сигнальная система.

Литература для самостоятельного изучения к Разделу 1.

1. Нигматуллина, Т. А. Политическая медиация: учебное пособие для вузов / Т. А. Нигматуллина, Л. О. Терновая. — 2-е изд., испр. и доп. — Москва: Издательство Юрайт,

2024. — 327 с. — (Высшее образование). — ISBN 978-5-534-05665-5. — Текст : электронный // Образовательная платформа Юрайт [сайт]. — URL: <https://urait.ru/bcode/539646>.

2. Сирота, Н. М. Политическая конфликтология : учебное пособие для вузов / Н. М. Сирота. — 2-е изд., испр. и доп. — Москва : Издательство Юрайт, 2024. — 121 с. — (Высшее образование). — ISBN 978-5-534-07245-7. — Текст : электронный // Образовательная платформа Юрайт [сайт]. — URL: <https://urait.ru/bcode/539100>.

3. Крысько, В. Г. Этническая психология : учебник для вузов / В. Г. Крысько. — 10-е изд., перераб. и доп. — Москва : Издательство Юрайт, 2024. — 359 с. — (Высшее образование). — ISBN 978-5-534-00800-5. — Текст : электронный // Образовательная платформа Юрайт [сайт]. — URL: <https://urait.ru/bcode/536051>.

Задания для самостоятельной работы к Разделу 2

Вопросы для самостоятельной работы к Разделу 2

1. Основопологающие принципы медиации.
2. Инструменты и техники, применяемые медиатором в процедуре медиации.
3. Что такое конфликт? Виды конфликтов. Стратегии поведения в конфликте
4. Цель и способы передачи информации.
5. Соотношение цели и процесса в процедуре медиации
6. Особенности процедуры при дисбалансе сил.
7. Особенности применения техник в различных стадиях процедуры медиации.
8. Подготовка медиативной встречи. Тестирование реальности на каждой фазе.
9. Правовое поле как необходимое условие для проведения процедуры медиации.
10. Работа с интересами сторон.
11. Восприятие и коммуникация. Восприятие информации по невербальным каналам.
12. Функции эмоций. Работа с эмоциональными сообщениями.
13. Мышление и речь. Особенности этих процессов при конфликте, влияние медиатора на речь сторон.
14. Стресс и особенности его проявления в конфликте.

Перечень тем рефератов к Разделу 2:

1. Мышление как высшая психическая функция.
2. Восприятие как высшая психическая функция.
3. Ресурсная теория внимания Д. Канемана
4. Вербальная, невербальная, паравербальная информация.
5. Виды соглашений
6. Стадии медиации в различных моделях медиации.
7. Способы оценки рисков соглашения.
8. Лестница эскалации конфликта.
9. Условия и принципы формирования этического кодекса медиатора.
10. Организационные условия подготовки медиации.
11. Оформление документов при различных условиях проведения медиации.
12. Сравнительная характеристика фасилитативной, оценочной и трансформативной модели медиации.

Литература для самостоятельного изучения к Разделу 2.

1. Нигматуллина, Т. А. Политическая медиация : учебное пособие для вузов / Т. А. Нигматуллина, Л. О. Терновая. — 2-е изд., испр. и доп. — Москва : Издательство Юрайт,

2024. — 327 с. — (Высшее образование). — ISBN 978-5-534-05665-5. — Текст : электронный // Образовательная платформа Юрайт [сайт]. — URL: <https://urait.ru/bcode/539646>.

2. Сирота, Н. М. Политическая конфликтология : учебное пособие для вузов / Н. М. Сирота. — 2-е изд., испр. и доп. — Москва : Издательство Юрайт, 2024. — 121 с. — (Высшее образование). — ISBN 978-5-534-07245-7. — Текст : электронный // Образовательная платформа Юрайт [сайт]. — URL: <https://urait.ru/bcode/539100>.

3. Крысько, В. Г. Этническая психология : учебник для вузов / В. Г. Крысько. — 10-е изд., перераб. и доп. — Москва : Издательство Юрайт, 2024. — 359 с. — (Высшее образование). — ISBN 978-5-534-00800-5. — Текст : электронный // Образовательная платформа Юрайт [сайт]. — URL: <https://urait.ru/bcode/536051>.

3.3. Методические указания к самостоятельной работе по дисциплине (модулю)

Освоение слушателями программы предполагает изучение материалов дисциплин (модулей) в ходе самостоятельной работы.

Для успешного освоения дисциплины (модуля) и достижения поставленных целей необходимо внимательно ознакомиться с рабочей программой дисциплины (модуля), доступной в электронной информационно-образовательной среде РГСУ.

Следует обратить внимание на списки основной и дополнительной литературы, на предлагаемые преподавателем ресурсы информационно-телекоммуникационной сети Интернет. Эта информация необходима для самостоятельной работы обучающегося.

Для более углубленного изучения темы рекомендуется выполнять задания для самостоятельной работы параллельно с изучением данной темы. При выполнении заданий по возможности используйте наглядное представление материала.

Самостоятельная работа включает разнообразный комплекс видов и форм работы обучающихся.

Написание реферата (доклада).

Требования к структуре реферата (доклада):

Работа должна содержать систематизацию и краткое изложение материала из не менее 5- и литературных источников (монографий, научных статей и докладов) по выбранной теме.

Основные требования к оформлению:

Структура доклада (реферата): 1) титульный лист; 2) содержание (в нем последовательно указываются названия пунктов доклада (реферата), указываются страницы, с которых начинается каждый пункт); 3) введение (формулируется суть исследуемой проблемы, обосновывается выбор темы, определяются ее значимость и актуальность, указываются цель и задачи доклада (реферата), дается характеристика используемой литературы); 4) основная часть (каждый раздел ее доказательно раскрывает исследуемый вопрос); 5) выводы и заключение (подводятся итоги или делается обобщенный вывод по теме доклада (реферата)); 6) литература.

Доклад (реферат) оформляется на одной стороне листа белой бумаги формата А4 (210x297 мм). Интервал межстрочный – полуторный. Цвет шрифта – черный. Гарнитура шрифта основного текста - «Times New Roman» или аналогичная. Кегль (размер) от 12 до 14 пунктов. Размеры полей страницы (не менее): правое 10 мм, верхнее – 15 мм, нижнее – 20 мм, левое - 25 мм. Формат абзаца: полное выравнивание («по ширине»). Отступ красной строки одинаковый по всему тексту – 15 мм. Страницы должны быть пронумерованы с учётом титульного листа (на титульном листе номер страницы не ставится). В работах используются цитаты, статистические материалы. Эти данные оформляются в виде сносок (ссылок и примечаний). Внутритекстовые, подстрочные и затекстовые библиографические ссылки

должны оформляться в соответствии с ГОСТ Р 7.0.5-2008 «Библиографическая ссылка». Общие требования и правила составления».

Реферат (доклад) сдается в бумажном и электронном виде (10 - 20 печатных страниц).

При проверке реферата (доклада) на антиплагиат - www.antiplagiat.ru - (более 50% заимствований) работа не принимается.

Выполнение тестовых заданий.

Тестовые задания содержат вопросы и 3-4 варианта ответа по базовым положениям изучаемой темы, составлены с расчетом на знания, полученные слушателями в процессе изучения темы.

Тестовые задания выполняются в письменной или электронной форме и сдаются преподавателю, ведущему дисциплину (модуль).

Кейс-задание.

Это учебная конкретная ситуация, специально разрабатываемая на основе фактического материала с целью последующего разбора на групповых учебных занятиях. В ходе разбора ситуаций обучающиеся учатся действовать в команде, проводить анализ и принимать управленческие решения.

Критериями оценки выполнения кейс-задания являются:

- навыки групповой работы (оценка альтернатив с учетом слушания и понимания других людей) – до 20% от общей оценки;
- умение провести анализ и синтез информации и аргументов – до 30% от общей оценки;
- способность принимать управленческие решения – до 30% от общей оценки;
- объем и качество оформления – до 20% от общей оценки.

Написание эссе.

Эссе – вид самостоятельной исследовательской работы обучающихся, с целью углубления и закрепления теоретических знаний и освоения практических навыков. Цель эссе состоит в развитии самостоятельного творческого мышления и письменного изложения собственных мыслей. При написании эссе слушатель должен представить развернутый письменный ответ на теоретический или практический актуальный вопрос, объявленный преподавателем в аудитории непосредственно перед ее написанием. В процессе написания эссе разрешается пользоваться нормативно-правовыми актами, конспектом лекций (в печатном виде). Использование интернет-ресурсов не допускается. Темы эссе преподаватель предлагает из числа тех, которые слушатели уже рассматривали на лекциях или практических занятиях, исходя из содержания заданий в составе оценочных средств. По решению преподавателя, в качестве темы эссе может быть выбрана одна или несколько тем, которые могут быть распределены между слушателями по желанию.

Эссе проводится письменно, по объему не более 3-х печатных листов.

Требования к оформлению эссе:

Эссе выполняется на компьютере (гарнитура Times New Roman, шрифт 14) через 1,5 интервала с полями: верхнее, нижнее – 2; правое – 3; левое – 1,5. Отступ первой строки абзаца – 1,25. Сноски – постраничные. Таблицы и рисунки встраиваются в текст работы. При этом обязательный заголовок таблицы надо размещать над табличным полем, а рисунки сопровождать подрисуночными подписями. При включении в эссе нескольких таблиц и/или рисунков их нумерация обязательна. Обязательна и нумерация страниц. Их целесообразно проставлять внизу страницы – по середине или в правом углу. Номер страницы не ставится на

титульном листе, но в общее число страниц он включается. Объем эссе, без учета приложений, не должен превышать 5 страниц. Значительное превышение установленного объема является недостатком работы и указывает на то, что слушатель не сумел отобрать и переработать необходимый материал.

Работа должна содержать собственные умозаключения по сути поставленной проблемы, включать самостоятельно проведенный анализ по сути этой проблемы, выводы, обобщающие авторскую позицию по поставленной проблеме.

РАЗДЕЛ 4. ОЦЕНОЧНЫЕ МАТЕРИАЛЫ ПО ДИСЦИПЛИНЕ (МОДУЛЮ)

4.1. Форма промежуточной аттестации обучающегося по дисциплине (модулю)

Контрольным мероприятием промежуточной аттестации обучающихся по дисциплине (модулю) является **зачет с оценкой**, который проводится в **устной** форме.

4.2. Организационные основы применения балльно-рейтинговой системы оценки успеваемости обучающихся по дисциплине (модулю)

Оценка качества освоения обучающимися дисциплины (модуля) реализуется в формате балльно-рейтинговой системы оценки успеваемости обучающихся (БРСО).

БРСО в ходе текущего контроля успеваемости и промежуточной аттестации осуществляется по 100-балльной шкале.

Академический рейтинг обучающегося по дисциплине (модулю) складывается из результатов:

- текущего контроля успеваемости (максимальный текущий рейтинг обучающегося 80 рейтинговых баллов;
- промежуточной аттестации (максимальный рубежный рейтинг обучающегося 20 рейтинговых баллов.

Условия оценки освоения обучающимся дисциплины (модуля) в формате БРСО доводятся преподавателем до сведения обучающихся на первом учебном занятии, а также размещены в свободном доступе в электронной информационно-образовательной среде Университета.

4.3. Проведение текущего контроля успеваемости обучающихся по дисциплине (модулю) в соответствии с балльно-рейтинговой системой оценки успеваемости обучающегося

В течение учебного семестра до промежуточной аттестации на основании утвержденной рабочей программы дисциплины (модуля) формируется текущий рейтинг обучающегося. Текущий рейтинг обучающегося складывается как сумма рейтинговых баллов, полученных им в течение учебного семестра по всем видам учебных занятий по дисциплине (модулю).

В процессе текущего контроля оцениваются следующие действия обучающегося, направленные на освоение компетенций в рамках изучения дисциплины (модуля):

- академическая активность (посещаемость учебных занятий, самостоятельное изучение содержания дисциплины (модуля) в электронной информационно-образовательной среде, соблюдение сроков сдачи практических заданий и текущих контрольных мероприятий и др.);
- выполнение и сдача текущих и итогового практических заданий (эссе, рефераты, творческие задания, активное участие в групповых интерактивных занятиях (дискуссии и др.);
- прохождение рубежей текущего контроля, включая соблюдение графика их прохождения в электронной информационно-образовательной среде.

Для планирования расчета текущего рейтинга обучающегося используются следующие пропорции:

Вид учебного действия	Максимальная рейтинговая оценка, баллов
академическая активность	10
практические задания	40
<i>из них: текущие практические задания</i>	20
<i>итоговое практическое задание</i>	20
рубежи текущего контроля	30
ИТОГО:	80

В течение учебного семестра по дисциплине (модулю) обучающимся должен быть накоплен текущий рейтинг не менее 52 рейтинговых баллов (65% от максимального значения текущего рейтинга).

Необходимыми условиями допуска обучающегося к промежуточной аттестации по дисциплине являются положительное прохождение обучающимся не менее 65% рубежей текущего контроля с накоплением не менее 65% максимального рейтингового балла за каждый рубеж текущего контроля и положительное выполнение итогового практического задания с накоплением не менее 65% максимального рейтингового балла, установленного за итоговое практическое задание.

Невыполнение вышеуказанных условий является текущей академической задолженностью, которая должна быть ликвидирована обучающимся до контрольного мероприятия промежуточной аттестации.

Сведения о наличии у обучающихся текущей академической задолженности, сроках и порядке добора рейтинговых баллов для её ликвидации доводятся до обучающихся педагогическим работником.

В случае неликвидации текущей академической задолженности, педагогический работник обязан во время контрольного мероприятия промежуточной аттестации поставить обучающемуся 0 рейтинговых баллов. В этом случае ликвидация текущей академической задолженности возможна в периоды проведения повторной промежуточной аттестации.

4.4. Проведение промежуточной аттестации обучающихся по дисциплине (модулю) в соответствии с балльно-рейтинговой системой оценки успеваемости обучающегося

Промежуточная аттестация по дисциплине (модулю) проводится в соответствии с Положением о промежуточной аттестации обучающихся по основным профессиональным образовательным программам в Российском государственном социальном университете и Положением о балльно-рейтинговой системе оценки успеваемости обучающихся по основным профессиональным образовательным программам в Российском государственном социальном университете в действующей редакции.

На промежуточную аттестацию отводится 20 рейтинговых баллов.

Ответы обучающегося на контрольном мероприятии промежуточной аттестации оцениваются педагогическим работником по 20-балльной шкале, а итоговая оценка по дисциплине (модулю) выставляется по пятибалльной системе для зачета с оценкой.

В процессе определения рубежного рейтинга обучающегося используется следующая шкала:

Рубежный рейтинг	Критерии оценки освоения обучающимся дисциплины (модуля) в ходе контрольных мероприятий промежуточной аттестации
19-20 рейтинговых баллов	обучающийся глубоко и прочно усвоил программный материал, исчерпывающе, последовательно, грамотно и логически стройно его излагает, тесно увязывает с задачами и будущей деятельностью, не затрудняется с ответом при видоизменении задания, свободно справляется с задачами и практическими заданиями, правильно обосновывает принятые решения, умеет самостоятельно обобщать и излагать материал, не допуская ошибок

16-18 рейтинговых баллов	обучающийся твердо знает программный материал, грамотно и по существу излагает его, не допуская существенных неточностей в ответе на вопрос, может правильно применять теоретические положения и владеет необходимыми умениями и навыками при выполнении практических заданий
13-15 рейтинговых баллов	обучающийся освоил основной материал, но не знает отдельных деталей, допускает неточности, недостаточно правильные формулировки, нарушает последовательность в изложении программного материала и испытывает затруднения в выполнении практических заданий
1-12 рейтинговых баллов	обучающийся не знает значительной части программного материала, допускает существенные ошибки, с большими затруднениями выполняет практические задания
0 рейтинговых баллов	не аттестован

4.5. Оценочные материалы для проведения текущего и рубежного контроля обучающихся по дисциплине (модулю)

Перечень вопросов текущего и рубежного контроля

№ п/п	Контролируемые разделы, дисциплины	Код контролируемой компетенций	Форма рубежного контроля	Вопросы/задания рубежного контроля
1	Раздел 1. Подходы к разрешению конфликтов с участием посредника: основные понятия, характеристики. Законодательные основы медиативной практики в России и за рубежом.	УК-4	Тестирование	<p>(??)Какой теории в конфликтологии придерживался Кеннет Боулдинг? Одиночный выбор</p> <p>(?) Теории позитивно-функционального конфликта. (?) Теории конфликтной модели общества. (!) Общей теории конфликта. (??)Кто доказал, что конфликты являются неустранимой частью социальной жизни? Множественный выбор</p> <p>(!) М.Вебер. (?) К.Маркс. (!) Г.Зиммель. (?) Г.Гегель. (?) Н.Макиавели. (??)Кто считает, что главным источником конфликта являются не экономические, а политические противоречия между социальными группами?Одиночный выбор</p> <p>(!) Р.Дарендорф. (?) Г.Зиммель. (?) К.Боулдинг. (?) Платон. (??)Кто впервые предпринял попытку системного анализа социальных конфликтов?Одиночный выбор</p> <p>(?) Г.Зиммель. (?) Д.Истон. (!) Н. Макиавелли. (?) К.Маркс. (?) М.Вебер. (??)Кто рассматривал социальный конфликт как определенное благо человечества?Одиночный выбор</p> <p>(!) А. Смит. (?) М.Вебер. (?) К.Боулдинг. (?) В.Дарендорф. (?) З.Фрейд.</p>
		УК-5	Тестирование	(??)Какой философский закон дает

			вание	<p>возможность прогнозировать направление развития конфликтов?Одиночный выбор</p> <p>(?) Закон единства и борьбы противоположностей.</p> <p>(!) Закон отрицания отрицания.</p> <p>(?) Закон пролонгирования результата.</p> <p>(??)Что понимается под конфликтностью личности?Одиночный выбор</p> <p>(?) Отсутствие качеств, позволяющих развиваться в обществе.</p> <p>(!) Интегральное свойство личности, отражающее частоту вступления в межличностные конфликты.</p> <p>(?) Индивидуальная характеристика личности, ведущая ее к постоянному конфликту.</p> <p>(??)Перечислите основные области, представляющие причину конфликта. Множественный выбор</p> <p>(!) Ценности.</p> <p>(!) Отношения.</p> <p>(!) Настроения.</p> <p>(!) Информация.</p> <p>(!) Структура.</p> <p>(!) Интересы.</p> <p>(?) Потребности.</p>
2.	Раздел 2. Практические навыки медиатора.	УК-4	Тестирование	<p>(??)Что понимается под предметом конфликта?Одиночный выбор</p> <p>(?) Объективно существующие противоречия по поводу использования тех или иных ресурсов.</p> <p>(!) Объективно существующая или мыслимая проблема, служащая причиной разногласий между сторонами.</p> <p>(?) Объективно существующие разногласия и проблемы по поводу разделения властей между сторонами.</p> <p>(??)Перечислите позитивные функции конфликта. Множественный выбор</p> <p>(!) Функция разрядки сложившейся политической напряженности.</p> <p>(?) Дестабилизирующая функция.</p> <p>(!) Коммуникативно-информационная функция.</p> <p>(!) Функция развития общества.</p> <p>(?). Функция изменения отношений власти.</p> <p>(?) Разрушительно-политическая функция.</p> <p>(??)Перечислите основные элементы классификации причин конфликтов. Множественный выбор</p> <p>(!) Объективные</p> <p>(!) Субъективные</p> <p>(?) Социально-психологические.</p> <p>(?) Внешние.</p> <p>(?) Внутренние.</p>

		УК-5	Тестирование	<p>(??)Перечислите, что может быть предметом конфликта. Множественный выбор</p> <p>(!) Ресурс.</p> <p>(!) Статус.</p> <p>(!) Духовные ценности.</p> <p>(?) Экономические потребности.</p> <p>(?) Властные полномочия.</p> <p>(??)Перечислите виды характера объективных причин конфликта. Множественный выбор</p> <p>(!) Организационно-управленческий характер.</p> <p>(!) Структурно-организационный характер.</p> <p>(!) Функционально-организационный характер.</p> <p>(!) Личностно-функциональный характер.</p> <p>(!) Ситуативно-управленческий характер.</p> <p>(??)Перечислите структурные составляющие социального конфликта. Множественный выбор</p> <p>(!) Субъекты конфликта.</p> <p>(!) Взаимоотношения между субъектами конфликта.</p> <p>(!) Предмет конфликта.</p> <p>(!) Состояние окружающей среды, в которой конфликт возникает и развивается.</p> <p>(?) Характеристика второстепенных участников.</p> <p>(??)Перечислите негативные функции конфликта. Множественный выбор</p> <p>(?) Функция разрядки сложившейся политической напряженности.</p> <p>(!) Дестабилизирующая функция.</p> <p>(?) Коммуникативно-информационная функция.</p> <p>(?) Функция развития общества.</p> <p>(!) Функция изменения отношений власти.</p> <p>(!) Разрушительно-политическая функция.</p>
--	--	------	--------------	--

4.6. Оценочные материалы для проведения промежуточной аттестации обучающихся по дисциплине (модулю)

Вопросы/задания для проведения промежуточной аттестации обучающихся по дисциплине (модулю)

Коды контролируемой компетенций	Вопросы /задания
УК-4	<ol style="list-style-type: none">1. Медиация – как альтернативный способ разрешения споров. Предмет медиации.2. Медиатор как профессионал и как личность. Профессиональная этика медиатора.3. Роль медиатора в процедуре медиации. Функции медиатора в процессе медиации.4. Различные школы и подходы в медиации.5. Критерии возможности рассмотрения спора с помощью процедуры медиации.6. Правила проведения процедуры медиации.7. Соглашения, которые подписываются до начала процедуры медиации.8. Предварительные встречи. Совместные и отдельные встречи.9. Стадии медиации. Раздельные и совместные встречи.10. Выработка соглашения. Оценка рисков медиативного соглашения.11. Подписание медиативного соглашения. Реализация договоренностей, контроль за их исполнением.12. Завершение медиации (когда прекращается процедура медиации). Соглашение сторон об урегулировании спора и его соотношение с мировым соглашением и судебным решением.13. Правовая природа соглашения об урегулировании спора. Исполнение соглашения об урегулировании спора (медиативного соглашения).14. Предупреждение неисполнения договоренностей и выработка механизмов преодоления трудностей в процессе осуществления решений, отраженных в медиативном соглашении.
УК-5	<ol style="list-style-type: none">1. основополагающие принципы медиации.2. Инструменты и техники, применяемые медиатором в процедуре медиации.3. Что такое конфликт? Виды конфликтов. Стратегии поведения в конфликте4. Цель и способы передачи информации.5. Соотношение цели и процесса в процедуре медиации6. Особенности процедуры при дисбалансе сил.7. Особенности применения техник в различных стадиях процедуры медиации.

	8. Подготовка медиативной встречи. Тестирование реальности на каждой фазе. 9. Правовое поле как необходимое условие для проведения процедуры медиации. 10. Работа с интересами сторон. 11. Восприятие и коммуникация. Восприятие информации по невербальным каналам. 12. Функции эмоций. Работа с эмоциональными сообщениями. 13. Мышление и речь. Особенности этих процессов при конфликте, влияние медиатора на речь сторон.
--	---

РАЗДЕЛ 5. УСЛОВИЯ РЕАЛИЗАЦИИ ДИСЦИПЛИНЫ (МОДУЛЯ)

5.1. Перечень основной и дополнительной учебной литературы для освоения дисциплины (модуля)

5.1.1. Основная литература

1. Нигматуллина, Т. А. Политическая медиация : учебное пособие для вузов / Т. А. Нигматуллина, Л. О. Терновая. — 2-е изд., испр. и доп. — Москва : Издательство Юрайт, 2024. — 327 с. — (Высшее образование). — ISBN 978-5-534-05665-5. — Текст : электронный // Образовательная платформа Юрайт [сайт]. — URL: <https://urait.ru/bcode/539646> .

5.1.2. Дополнительная литература

2. Сирота, Н. М. Политическая конфликтология : учебное пособие для вузов / Н. М. Сирота. — 2-е изд., испр. и доп. — Москва : Издательство Юрайт, 2024. — 121 с. — (Высшее образование). — ISBN 978-5-534-07245-7. — Текст : электронный // Образовательная платформа Юрайт [сайт]. — URL: <https://urait.ru/bcode/539100>.

3. Крысько, В. Г. Этническая психология : учебник для вузов / В. Г. Крысько. — 10-е изд., перераб. и доп. — Москва : Издательство Юрайт, 2024. — 359 с. — (Высшее образование). — ISBN 978-5-534-00800-5. — Текст : электронный // Образовательная платформа Юрайт [сайт]. — URL: <https://urait.ru/bcode/536051> .

5.2. Перечень ресурсов информационно-коммуникационной сети «Интернет», необходимых для освоения дисциплины (модуля)

№ №	Название электронного ресурса	Описание электронного ресурса	Используемый для работы адрес
1.	ЭБС «Университетская библиотека онлайн»	Электронная библиотека, обеспечивающая доступ высших и средних учебных заведений, публичных библиотек и корпоративных пользователей к наиболее востребованным материалам по всем отраслям знаний от ведущих российских издательств	http://biblioclub.ru/
2.	Научная электронная библиотека eLIBRARY.ru	Крупнейший российский информационно-аналитический портал в области науки, технологии, медицины и образования, содержащий рефераты и полные тексты более 34 млн научных публикаций и патентов	http://elibrary.ru/
3.	Образовательная	Электронно-библиотечная система для ВУЗов,	https://urait.ru/

	платформа Юрайт	ССУЗов, обеспечивающая доступ к учебникам, учебной и методической литературе по различным дисциплинам.	
4.	База данных "EastView"	Полнотекстовая база данных периодических изданий	https://dlib.eastview.com
5.	Электронная библиотека "Grebennikon"	Библиотека предоставляет доступ более чем к 30 журналам, выпускаемых Издательским домом "Гребенников".	https://grebennikon.ru/

5.3 Методические указания для обучающихся по освоению дисциплины (модуля)

Освоение обучающимся дисциплины (модуля) предполагает изучение материалов дисциплины (модуля) на аудиторных занятиях и в ходе самостоятельной работы. Аудиторные занятия проходят в форме лекционных занятий, практических занятий.

При подготовке к аудиторным занятиям необходимо помнить особенности каждой формы его проведения.

Подготовка к лекционным занятиям заключается в следующем.

С целью обеспечения успешного обучения обучающийся должен готовиться к лекционному занятию, поскольку оно является важнейшей формой организации учебного процесса, поскольку:

- знакомит с новым учебным материалом;
- разъясняет учебные элементы, трудные для понимания;
- систематизирует учебный материал;
- ориентирует в учебном процессе.

С этой целью:

- внимательно прочитайте конспект предыдущего лекционного занятия;
- ознакомьтесь с материалом учебников и учебных пособий по теме предыдущего лекционного занятия;
- внесите дополнения к полученным ранее знаниям по теме предыдущего лекционного занятия на полях лекционной тетради;
- запишите вопросы, которые вы зададите лектору на предстоящем лекционном занятии по материалу предыдущего лекционного занятия;
- постарайтесь уяснить место изучаемой темы в своей подготовке;
- узнайте тему предстоящей лекции (по тематическому плану, по информации лектора) и запишите информацию, которой вы владеете по данному вопросу.

Подготовка к практическому занятию

При подготовке и работе во время проведения практических занятий следует обратить внимание на следующие моменты: на процесс предварительной подготовки, на работу во время занятия, обработку полученных результатов, исправление полученных замечаний.

Предварительная подготовка к практическому занятию заключается в изучении теоретического материала в отведенное для самостоятельной работы время, ознакомление с инструктивными материалами с целью осознания задач практического занятия, техники безопасности при проведении занятия.

Работа во время проведения практического занятия включает:

- консультирование студентов преподавателями и вспомогательным персоналом с целью предоставления исчерпывающей информации, необходимой для самостоятельного выполнения

предложенных преподавателем задач, ознакомление с правилами техники безопасности при выполнении задания;

– самостоятельное выполнение заданий согласно обозначенной учебной программой тематики.

Обработка, обобщение полученных результатов практического занятия проводится обучающимися самостоятельно или под руководством преподавателя (в зависимости от степени сложности поставленных задач). В результате оформляется индивидуальный отчет. Подготовленный к сдаче на контроль и оценку отчет сдается преподавателю. Форма отчетности может быть письменная, устная или две одновременно. Главным результатом в данном случае служит получение положительной оценки по каждому практическому занятию. Это является необходимым условием при проведении рубежного контроля и допуска к зачету с оценкой. При получении неудовлетворительных результатов обучающийся имеет право в дополнительное время пересдать преподавателю работу до проведения промежуточной аттестации.

5.4 Информационно-технологическое обеспечение образовательного процесса по дисциплины (модуля)

5.4.1. Средства информационных технологий

1. Персональные компьютеры;
2. Средства доступа в Интернет;
3. Проектор.

5.4.2. Лицензионное и свободно распространяемое программное обеспечение, в том числе отечественного производства:

1. Операционная система: Astra Linux SE
2. Пакет офисных программ: LibreOffice
3. Справочная система Консультант+
4. Okular или Acrobat Reader DC
5. Ark или 7-zip
6. User Gate
7. TrueConf (client)

5.4.3. Информационные справочные системы и профессиональные базы данных

№ №	Название электронного ресурса	Описание электронного ресурса	Используемый для работы адрес
1.	ЭБС «Университетская библиотека онлайн»	Электронная библиотека, обеспечивающая доступ высших и средних учебных заведений, публичных библиотек и корпоративных пользователей к наиболее востребованным материалам по всем отраслям знаний от ведущих российских издательств	http://biblioclub.ru/
2.	Научная электронная библиотека eLIBRARY.ru	Крупнейший российский информационно-аналитический портал в области науки, технологии, медицины и образования, содержащий рефераты и полные тексты более 34 млн научных публикаций и патентов	http://elibrary.ru/
3.	Образовательная	Электронно-библиотечная система для ВУЗов,	https://urait.ru/

	платформа Юрайт	ССУЗов, обеспечивающая доступ к учебникам, учебной и методической литературе по различным дисциплинам.	
4.	База данных "EastView"	Полнотекстовая база данных периодических изданий	https://dlib.eastview.com
5.	Электронная библиотека "Grebennikon"	Библиотека предоставляет доступ более чем к 30 журналам, выпускаемых Издательским домом "Гребенников".	https://grebennikon.ru/

5.5. Материально-техническое обеспечение образовательного процесса по дисциплине (модулю)

Для изучения дисциплины (модуля) используются:

Учебная аудитория для лекционных занятий оснащена специализированной мебелью (стол для преподавателя, парты, стулья, доска для написания мелом), техническими средствами обучения (проектор, экран, звуковое оборудование, компьютер, имеющий доступ в Интернет), а также, при необходимости, демонстрационными печатными пособиями.

Учебная аудитория для практических занятий: оснащена специализированной мебелью (стол для преподавателя, парты, стулья, доска для написания мелом); техническими средствами обучения (проектор, экран, звуковое оборудование, компьютер, имеющий доступ в Интернет), а также, при необходимости, демонстрационными печатными пособиями.

Помещения для самостоятельной работы обучающихся: оснащены специализированной мебелью (парты, стулья) техническими средствами обучения (персональные компьютеры с доступом в сеть Интернет и обеспечением доступа в электронно-информационную среду университета, программным обеспечением).

5.6. Образовательные технологии

При реализации дисциплины (модуля) применяются различные образовательные технологии, в том числе технологии электронного обучения.

Освоение дисциплины (модуля) предусматривает использование в учебном процессе активных и интерактивных форм проведения учебных занятий в форме деловых и ролевых игр, разбор конкретных ситуаций в сочетании с внеаудиторной работой с целью формирования и развития **профессиональных** навыков обучающихся.

При освоении дисциплины (модуля) предусмотрено применением электронного обучения и дистанционных образовательных технологий.

Учебные часы дисциплины (модуля) предусматривают классическую контактную работу преподавателя с обучающимся в аудитории и контактную работу посредством электронной информационно-образовательной среды в синхронном и асинхронном режиме (вне аудитории) посредством применения возможностей компьютерных технологий (электронная почта, электронный учебник, тестирование, вебинар, видеофильм, презентация, форум и др.).

В рамках дисциплины (модуля) предусмотрены встречи с руководителями и работниками организаций, деятельность которых связана с *направленностью* реализуемой основной профессиональной образовательной программы.


ЛИСТ РЕГИСТРАЦИИ ИЗМЕНЕНИЙ

№ п/п	Содержание изменения	Реквизиты документа об утверждении изменения	Дата введения изменения
1.	Рабочая программа дисциплины (модуля) актуализирована	Протокол заседания кафедры № _____ от « ____ » _____ 20 ____ года	____.____.____
2.		Протокол заседания кафедры № _____ от « ____ » _____ 20 ____ года	____.____.____
3.		Протокол заседания кафедры № _____ от « ____ » _____ 20 ____ года	____.____.____
4.		Протокол заседания кафедры № _____ от « ____ » _____ 20 ____ года	____.____.____



МИНИСТЕРСТВО НАУКИ И ВЫСШЕГО ОБРАЗОВАНИЯ РОССИЙСКОЙ ФЕДЕРАЦИИ
ФЕДЕРАЛЬНОЕ ГОСУДАРСТВЕННОЕ БЮДЖЕТНОЕ ОБРАЗОВАТЕЛЬНОЕ
УЧРЕЖДЕНИЕ ВЫСШЕГО ОБРАЗОВАНИЯ
«РОССИЙСКИЙ ГОСУДАРСТВЕННЫЙ СОЦИАЛЬНЫЙ
УНИВЕРСИТЕТ»

УТВЕРЖДАЮ
Декан факультета экономики и управления
П.В. Солодуха


28 февраля 2024 г.

**РАБОЧАЯ ПРОГРАММА ДИСЦИПЛИНЫ (МОДУЛЯ)
ТАЙМ-МЕНЕДЖМЕНТ**

Направление подготовки
«38.04.04. «Государственное и муниципальное управление»

Направленность
«Муниципальное управление и местное самоуправление»

**ОБРАЗОВАТЕЛЬНАЯ ПРОГРАММА ВЫСШЕГО ОБРАЗОВАНИЯ –
ПРОГРАММА МАГИСТРАТУРА**

Форма обучения

Заочная

Москва, 2024 г.

Рабочая программа дисциплины (модуля) «Тайм-менеджмент» разработана на основании федерального государственного образовательного стандарта высшего образования – *магистратуры* по направлению подготовки 38.04.04 - Государственное и муниципальное управление (уровень магистратуры), утвержденного приказом Министерства науки и высшего образования Российской Федерации от 13.08.2020 №1000, учебного плана по основной профессиональной образовательной программе высшего образования - программы магистратуры по направлению подготовки 38.04.04 Государственное и муниципальное управление (далее – «ОПОП»).


Рабочая программа дисциплины (модуля) «Тайм-менеджмент» разработана рабочей группой в составе: Сытник А.А., Новицкая О.Н.

Рабочая программа дисциплины (модуля) обсуждена и утверждена на заседании ученого совета факультета экономики и управления

Протокол № 8 от 28 февраля 2024 года

Декан

Д-р экон. наук, профессор

_____  _____ П.В. Солодуха
(подпись)

СОДЕРЖАНИЕ

РАЗДЕЛ 1. ПАСПОРТ РАБОЧЕЙ ПРОГРАММЫ ДИСЦИПЛИНЫ (МОДУЛЯ)	4
---	---

1.1. Цель и задачи дисциплины (модуля).....	4
1.2. Планируемые результаты обучения по дисциплине (модулю) в рамках планируемых результатов освоения основной профессиональной образовательной программы высшего образования – программы магистратуры, соотнесенные с установленными индикаторами достижения компетенций	4
РАЗДЕЛ 2. СТРУКТУРА И СОДЕРЖАНИЕ ДИСЦИПЛИНЫ (МОДУЛЯ).....	6
2.1. Объем дисциплины (модуля), включая контактную работу обучающегося с педагогическими работниками и самостоятельную работу обучающегося	6
2.2. Учебно-тематический план дисциплины (модуля)	6
2.3. Содержание дисциплины (модуля).....	7
РАЗДЕЛ 3. УЧЕБНО-МЕТОДИЧЕСКОЕ ОБЕСПЕЧЕНИЕ САМОСТОЯТЕЛЬНОЙ РАБОТЫ ОБУЧАЮЩИХСЯ ПО ДИСЦИПЛИНЕ (МОДУЛЮ)	15
3.1. Виды самостоятельной работы обучающихся по дисциплине (модулю)	15
3.2. Задания для самостоятельной работы	15
3.3. Методические указания к самостоятельной работе по дисциплине (модулю)	15
РАЗДЕЛ 4. ОЦЕНОЧНЫЕ МАТЕРИАЛЫ ПО ДИСЦИПЛИНЕ (МОДУЛЮ)	20
4.1. Форма промежуточной аттестации обучающегося по дисциплине (модулю)	20
4.2. Организационные основы применения балльно-рейтинговой системы оценки успеваемости обучающихся по дисциплине (модулю).....	20
4.3. Проведение текущего контроля успеваемости обучающихся по дисциплине (модулю) в соответствии с балльно-рейтинговой системой оценки успеваемости обучающегося	20
4.4. Проведение промежуточной аттестации обучающихся по дисциплине (модулю) в соответствии с балльно-рейтинговой системой оценки успеваемости обучающегося	21
4.5. Оценочные материалы для проведения текущего и рубежного контроля обучающихся по дисциплине (модулю)	23
4.6. Оценочные материалы для проведения промежуточной аттестации обучающихся по дисциплине (модулю).....	27
РАЗДЕЛ 5. УСЛОВИЯ РЕАЛИЗАЦИИ ДИСЦИПЛИНЫ (МОДУЛЯ)	28
5.1. Перечень основной и дополнительной учебной литературы для освоения дисциплины (модуля)	28
5.1.1. Основная литература.....	28
5.1.2. Дополнительная литература.....	29
5.2. Перечень ресурсов информационно-коммуникационной сети «Интернет», необходимых для освоения дисциплины (модуля)	29
5.3 Методические указания для обучающихся по освоению дисциплины (модуля).....	30
5.4 Информационно-технологическое обеспечение образовательного процесса по дисциплины (модуля)	31
5.4.1. Средства информационных технологий	31
5.4.2. Лицензионное и свободно распространяемое программное обеспечение, в том числе отечественного производства:.....	31
5.4.3. Информационные справочные системы и профессиональные базы данных	31
5.5. Материально-техническое обеспечение образовательного процесса по дисциплине (модулю).....	32
5.6. Образовательные технологии	32
ЛИСТ РЕГИСТРАЦИИ ИЗМЕНЕНИЙ.....	33

РАЗДЕЛ 1. ПАСПОРТ РАБОЧЕЙ ПРОГРАММЫ ДИСЦИПЛИНЫ (МОДУЛЯ)

1.1. Цель и задачи дисциплины (модуля)

Цель дисциплины (модуля) заключается в получении обучающимися знаний и практических навыков в сфере управления своей профессиональной и социальной жизнью, повышение эффективности использования временного ресурса, выполнение целей жизни, ее смысла, распределение временного ресурса с учетом стратегических и оперативных задач личности и организации с их последующим применением в профессиональной деятельности.

Задачи дисциплины (модуля):

- владеть навыками поиска, анализа и использования нормативных и правовых документов в своей профессиональной деятельности;
- быть способным составлять отчетность, распределять ресурсы с учетом последствий влияния различных факторов на результаты деятельности организации и персонала;
- владеть навыками планирования и организации деятельности с точки зрения эффективного управления временем;
- быть способным анализировать, диагностировать состояние системы тайм-менеджмента в организации;
- быть готовым использовать технологии, приемы повышения эффективности своей деятельности, а также руководителя и подчиненных на основе тайм-менеджмента
- освоить методы, технологии и механизмы эффективного использования ресурса времени, применять системный интегративный подход, включающий мотивационные, личностные, психоэмоциональные, социальные, ценностно-смысловые, стратегические, экономические компоненты управления временем в соответствии со стратегией развития организации
- владеть основными современными технологиями тайм-менеджмента на личном, командном, организационном уровне.

1.2. Планируемые результаты обучения по дисциплине (модулю) в рамках планируемых результатов освоения основной профессиональной образовательной программы высшего образования – программы *магистратуры*, соотнесенные с установленными индикаторами достижения компетенций

Процесс освоения дисциплины (модуля) направлен на формирование у обучающихся следующих компетенций: УК-1, УК-6 в соответствии с учебным планом.

В результате освоения дисциплины (модуля) обучающийся должен демонстрировать следующие результаты:

Категория компетенций	Код компетенции. Формулировка компетенции	Код и наименование индикатора достижения компетенции	Результаты обучения
Системное и критическое мышление	УК-1 Способен осуществлять критический анализ проблемных ситуаций на основе системного	УК-1.1. Анализирует проблемную ситуацию как целостную систему, выявляя ее составляющие и связи между ними; УК-1.2. Разрабатывает варианты решения	Знать: инструменты и методы управления временем при выполнении конкретных задач, проектов, при достижении поставленных

	<p>подхода, выработать стратегию действий</p>	<p>проблемной ситуации на основе критического анализа источников информации;</p> <p>УК-1.3. Вырабатывает стратегию действий для решения проблемной ситуации в виде последовательности шагов, планируя результат каждого из них.</p>	<p>целей;</p> <p>Уметь:</p> <p>Определять приоритеты собственной деятельности, личностного развития и профессионального роста; Оценивать требования рынка и предложения образовательных услуг для выстраивания траектории собственного профессионального роста; Строить профессиональную карьеру и определяет стратегию профессионального развития. Совершенствовать процессы самоменеджмента и управления временем, использует современные методики.</p>
<p>Самоорганизация и саморазвитие (в том числе здоровьесбережение)</p>	<p>УК-6 Способен определять и реализовывать приоритеты собственной деятельности и способы ее совершенствования на основе самооценки</p>	<p>УК-6.1. Выбирает приоритеты собственной профессиональной деятельности и цели карьерного роста;</p> <p>УК-6.2. Определяет образовательные потребности и способы совершенствования собственной деятельности на основе самооценки;</p> <p>УК-6.3. Выстраивает гибкую профессиональную траекторию, с учетом накопленного опыта профессиональной</p>	<p>Знать: современные методики выявления и диагностики системы тайм-менеджмента в организации, планирует, организует и проводит мероприятия по развитию, обучению и построению системы управления временем отдельных сотрудников и всего</p>

		деятельности, изменяющихся требований рынка и стратегии личного развития.	персонала организации Уметь: разрабатывать и реализовывать стратегию управления временными ресурсами организации, реализует мероприятия по подготовке организации к проведению обучения и развития сторонними компаниями.
--	--	---	---

РАЗДЕЛ 2. СТРУКТУРА И СОДЕРЖАНИЕ ДИСЦИПЛИНЫ (МОДУЛЯ)

2.1. Объем дисциплины (модуля), включая контактную работу обучающегося с педагогическими работниками и самостоятельную работу обучающегося

Общая трудоемкость дисциплины (модуля) составляет 2 зачетные единицы.

Заочная форма обучения

Вид учебной работы	Всего часов	Курс 1		Курс 2	
		Сессия 1-2	Сессия 3-4	Сессия 1-2	Сессия 3-4
Контактная работа обучающихся с педагогическими работниками	8	8			
Лекционные занятия	4	4			
Практические занятия	4	4			
Самостоятельная работа обучающихся	60	60			
Контроль промежуточной аттестации	4	4			
Форма промежуточной аттестации	ЗаО	ЗаО			
ОБЪЕМ ДИСЦИПЛИНЫ (МОДУЛЯ) В ЧАСАХ	72	72			

2.2. Учебно-тематический план дисциплины (модуля)

Заочная форма обучения

Раздел, тема	Виды учебной работы, академических часов									
	Всего	Самостоятельная работа	Контактная работа обучающихся с педагогическими работниками							
			Всего	Лекционные занятия <i>из них: в форме практической подготовки</i>	Практические занятия <i>из них: в форме практической подготовки</i>	Консультации <i>из них: в форме практической подготовки</i>	Иная контактная работа <i>из них: в форме практической подготовки</i>			
Модуль 1 (Курс 1 Сессия 1-2)										
Раздел 1. Тайм-менеджмент – технология эффективности.	34	30	4	2		2				
Тема 1.1. Сущность тайм-менеджмента.	17	15	2	1		1				
Тема 1.2. Личная стратегия управления временем.	17	15	2	1		1				
Раздел 2. Технологии управления временем.	34	30	4	2		2				
Тема 2.1. Современные технологии управления временем в организации.	17	15	2	1		1				
Тема 2.2. Барьеры реализации технологии тайм-менеджмента.	17	15	2	1		1				
Контроль промежуточной аттестации (час)	4									

Раздел, тема	Виды учебной работы, академических часов										
	Всего	Самостоятельная работа	Контактная работа обучающихся с педагогическими работниками								
			Всего	Лекционные занятия из них: в форме практической подготовки	Практические занятия из них: в форме практической подготовки	Консультации из них: в форме практической подготовки	Иная контактная работа из них: в форме практической подготовки				
Форма промежуточной аттестации (указать)	Зачет с оценкой										
Общий объем, часов	72	60	8	4	4						

2.3. Содержание дисциплины (модуля)

РАЗДЕЛ 1. Тайм-менеджмент – технология эффективности.

Перечень изучаемых элементов содержания:

Сущность, принципы и структура тайм-менеджмента. Личная стратегия управления временем.

Тема 1.1. Сущность, принципы и структура тайм-менеджмента.

Перечень изучаемых элементов содержания:

Понятие и концепции тайм-менеджмента и самоменеджмента. Цели ТМ. Анализ подходов к тайм-менеджменту. Философия времени и пространства. Время – уникальность и потенциал ресурса. Субъективность и объективность времени. Концепции SPOD-VUCA-BANI-SHIVA миров и эволюция ТМ. Проблемы управления временем и пространством. Принципы управления временем. Системный подход в ТМ. Структура тайм-менеджмента. Типы ТМ – индивидуальный, ролевой, социальный. Мотивационный, деятельностный, когнитивный, социальный, ценностно-смысловой, стратегический, экономический, философский, психоэмоциональный и личностный компоненты системы управления временем. Уровни (слои) погружения по Э. Шейну и М. Кетс де Врису. Развернутый цикл тайм-менеджмента. Интегративная концепция управления временем.

Тема 1.2. Личная стратегия управления временем.

Перечень изучаемых элементов содержания:

Селф-стратегия. Интегративный подход – включение смыслов, стратегических целей, личной миссии, принципов и ценностей, мотивации, личностных факторов в систему управления временем. Пирамида Франклина. Модель жизненного баланса. Пирамида Роберта Дилтса.

Управление собой. Эмоциональный интеллект. Стресс-менеджмент. Управление энергией. Рефлексивность и мета-позиция. Способы повышения личной эффективности. Самоорганизация.

Научный анализ использования рабочего и личного времени. Самоконтроль и самооценка. Мониторинг и коррекция развития самоорганизации и управления временем.

РАЗДЕЛ 2. ТЕХНОЛОГИИ УПРАВЛЕНИЯ ВРЕМЕНЕМ.

Перечень изучаемых элементов содержания:

Современные технологии управления временем в организации. Барьеры реализации технологии тайм-менеджмента.

Тема 2.1. Современные технологии управления временем в организации.

Перечень изучаемых элементов содержания:

ТМ как элемент стратегии организации. Особенности и тренды управления временем в цифровой и инновационной среде. ТМ как элемент системы управления организацией и как инструмент развития организации. ТМ и пирамида планирования. Декомпозиция и каскадирование целей. Иерархичность и гибкость системы миссия-видение-стратегия-оперативные-тактические-текущие задачи-проекты. Внедрение и эффективное использование ТМ в системах управления персоналом, управления эффективностью и качеством. Управление временем как элемент системы корпоративных стандартов. Организационная культура и культура отношения ко времени. Управление по ценностям и ТМ. Диагностика и аудит ТМ в организации. Типология причин сопротивления изменениям. Метрики эффективности системы ТМ в организации. Автоматизация инструментов. ИИ и ТМ. Персонализация тайм-менеджмента в организации и индивидуальные треки.

Алгоритм постановки целей по SMART. Куб стратегического мышления. Диаграмма поля сил Курта Левина. GTD-метод Дэвида Аллена. Матрица Эйзенхауэра, принцип Парето, квадрат Декарта, канбан-метод. Визуализация и образные методы в ТМ: интеллект-карты, образы, метафоры, цветовое кодирование, пространственное конструирование. Использование адаптированных моделей ADKAR. Инструмент Lean change canvas. Линия времени. Колесо баланса. Time-killers - хронофаги. Коучинговые технологии ТМ. ТМ-аналитика, смарт-профиль, цифровые инструменты при управлении временем.

Тема 2.2. Барьеры реализации технологии тайм-менеджмента.

Перечень изучаемых элементов содержания:

Барьеры и сопротивление. Субъективность времени и управление этим феноменом. Когнитивные искажения и ловушки ТМ. Психологические факторы и защиты, препятствующие эффективному управлению временем. Прокрастинация и перфекционизм как деструкторы.

Влияние и анализ личностного типа и темперамента при планировании и реализации технологии тайм-менеджмента.

ЗАДАНИЯ К ПРАКТИЧЕСКИМ ЗАНЯТИЯМ РАЗДЕЛА 1.

Тема практического занятия: Сущность, принципы и структура тайм-менеджмента.

Форма практического задания: аналитическое задание.

Пример аналитического задания.

Задание 1.

Провести неделю наблюдений. Сделать выводы. Наметить план изменений. Продолжать наблюдение. Подвести итоги.

- **Провести неделю/2 недели наблюдений**

До следующего семинара предлагаю вести дневник наблюдений:

каждый вечер выделить 5 минут и заполнять форму анализа «Мой день» по блокам (без времени на сон – т.е. чистое время - 24 часа минус сон)

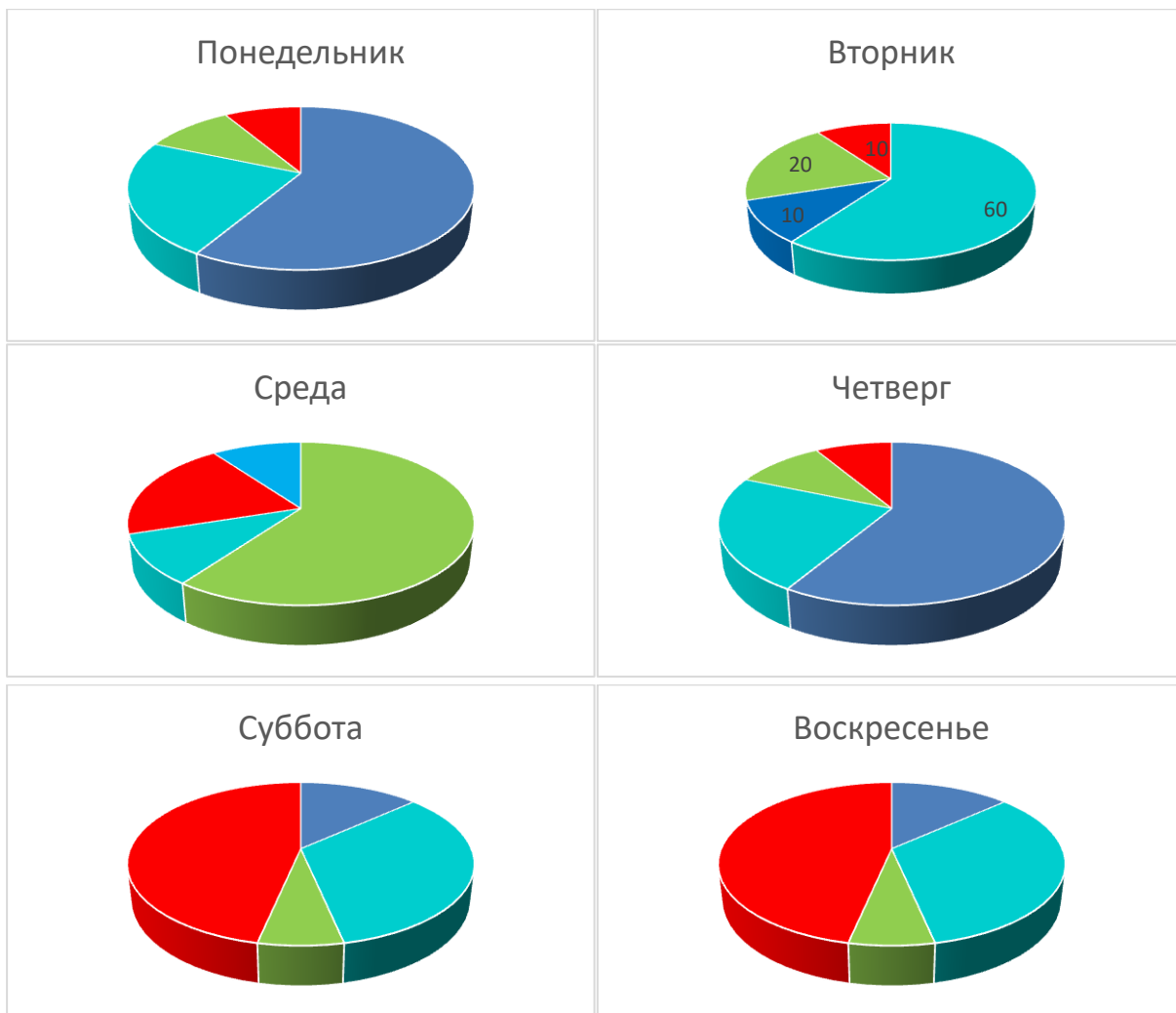
- время, проведенное с пользой - %
- время, проведенное с пользой и удовольствием - %
- время, проведенное с удовольствием - %
- время, проведенное без пользы и удовольствия (корзина) - %

- **Что входит в каждый блок для Вас лично?**

Придумайте каждому блоку свое название (например, Инвестиция Рост Кайф Вор)

Распределить в процентах каждый день по блокам





- Подвести ИТОГ по всей неделе – вывести средние цифры:



- Записать что было в вашей **корзине** и почему отнесли в корзину (*например, смотрела 3 серии сериала X – дурацкий, удовольствия не получила, может завтра смотреть на английском с титрами? Зависла в соц. сетях на час. Почти 2 часа сидел с друзьями – нет, это ок, переношу в блок удовольствие и т д*)
- Провести рефлексию каждого дня наблюдений и ответить на вопросы: На что мне не хватило времени сегодня? Чему хотелось посвятить минуты или часы, но не вышло? Когда решаю

сделать это? Получил (-а) ли я сегодня удовлетворение от своего дня? Что можно было сделать по-другому? Чем я горжусь сегодня?

- Фиксировать все свои наблюдения в удобной для вас форме. Сделать выводы для себя в свободной форме.
- Представить в виде презентации. На семинаре представить неделю наблюдений и выводы в том виде, который для Вас приемлем (только то, что не считаете личной информацией).

Задание 2. Сравнительный анализ подходов ТМ – игра в мини-группах.

Задание 3. Рассмотреть на конкретном примере цикл ТМ – выделить этапы, элементы, связи, общий цикл, мини-циклы.

Задание 4. Определить на личном примере цель, мотивацию, объект, субъект, предмет, принципы для каждого из типов ТМ:

- 1) индивидуального,
- 2) ролевого – взять не менее 3 ролей (профессиональная, семейная, общественная)
- 3) социального (уровень гражданина, общества).

Составить таблицу.

Тема практического занятия: Личная стратегия управления временем.

Форма практического задания: кейс-задание

Пример кейс-задания

1. Сделать собственную пирамиду по модели Франклина, произвести каскадирование по уровням до ежедневных задач.



2. Продолжить неделю наблюдений (задание в теме 1.1.), дополнительно включить эмоциональный дневник:

Дневник эмоций

Первая неделя

- фиксируйте наблюдения за собой каждые 2 часа
- в конце каждого дня вспомните, как он проходил, и определите основную эмоцию дня

Последующие недели

- можете заполнять «дневник эмоций» 1 раз в конце дня, определив основную эмоцию дня
- **Совет:** на первой неделе поставьте будильник на телефоне или таймер, который будет напоминать о времени анализа эмоций.

Пример заполнения «Дневника эмоций»

Дата	Время	Запишите основную эмоцию, которую испытываете в данный момент		Запишите интенсивность испытываемой эмоции		Запишите другую эмоцию, если испытываете		Укажите причину возникновения эмоции	
		Основная эмоция: злость, страх, радость, печаль, доверие, отвращение, удивление, интерес	Интенсивность 1-10	Дополнительная эмоция	Интенсивность 1-10	Комментарии: (причина, ситуация и т.п.)			
13.08.19	10:00	радость	6	интерес	5	Началась программа «Энергия Лидерства»			
	12:00								
	14:00								
	16:00								
	18:00								
	20:00								
Эмоция дня		Радость	6						

В конце дня определите основную эмоцию дня (эмоция которую вы испытывали наибольшее время в течении дня) и ее интенсивность

3. Составить колесо баланса (компетенций, роли, должности).

- **РУБЕЖНЫЙ КОНТРОЛЬ К РАЗДЕЛУ 1**
- **форма рубежного контроля – компьютерное тестирование**

ЗАДАНИЯ К ПРАКТИЧЕСКИМ ЗАНЯТИЯМ РАЗДЕЛА 2

Тема практического занятия: Современные технологии управления временем в организации.

Форма практического задания: аналитическое задание

Пример задания:

Задание 1.

Ниже представлен ряд универсальных (soft) компетенций. Подумайте – какие из них тесно связаны с ТМ? Назовите не менее 10 и прокомментируйте свой выбор.

Компетенции:

Аналитичность. Визионарность - видение будущего. Конструктивность Гибкость и адаптивность. Инновативность. Коллективность и командность. Коммуникабельность. Критическое мышление. Социальный интеллект. Креативность. Организованность. Ориентация на качество. Ориентация на результат. Позитивность. Пытливость. Регулируемость - администрированность. Умение решать проблемы. Рефлексивная способность. Саморазвитие. Саморегуляция и управление собой. Системное мышление. Лидерская позиция. Стратегичность. Стрессоустойчивость. Тайм-менеджмент. Творческий подход. Терпимость. Толерантность. Честность. Эмпатия и эмоциональный интеллект.

Пример задания

1. Разложить и собрать пирамиду планирования (анализ и синтез) из представленных элементов.

ПИРАМИДА ПЛАНИРОВАНИЯ



ПИРАМИДА ПЛАНИРОВАНИЯ



Тема практического занятия: Тайм-менеджмент команды и лидера

Тема практического занятия: Барьеры реализации технологии тайм-менеджмента

Форма практического задания: задание-упражнение.

Пример задания

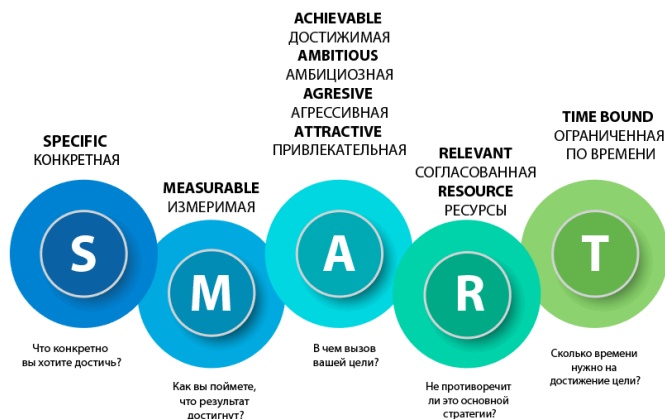
Задание.

Учимся ставить цели по SMART в версии 2.0 SMARTER

Аудит цели.

- 1) Сформулируйте три цели по правилам 2.0 SMARTER (два условия – цель должна быть значимой для Вас и горизонт времени должен быть разный - от месяца до 3 лет) :
 1. Профессиональная цель
 2. Цель личного роста и развития
 3. Личная цель
- 2) Подберите вдохновляющий Вас визуальный образ к каждой цели
- 3) Распишите каждую цель по 7 критериям SMARTER (ниже представлены)
- 4) Составьте проект выполнения каждой цели.
- 5) Оформите в свободной авторской форме. Успехов!

S	SPECIFIC	КОНКРЕТНАЯ
	Цель должна быть конкретной и четко сформулированной.	
M	MEASURABLE	ИЗМЕРИМАЯ
	Цель должна иметь количественные и качественные параметры, по которым ее можно оценить.	
A	ACHIEVABLE	ДОСТИЖИМАЯ
	Цель должна быть реалистичной и достижимой в тех временных рамках, которые для нее отводятся.	
R	RELEVANT	УМЕСТНАЯ
	Цель должна быть адекватной и согласованной с другими целями.	
T	TIME-BOUND	ОГРАНИЧЕННАЯ ПО ВРЕМЕНИ
	Цель должна быть ограничена временными рамками и иметь определенный срок достижения.	
E	EXCITING	ВДОХНОВЛЯЮЩАЯ
	Цель должна возбуждать, вдохновлять, будоражить.	
R	REVISIT	ПЕРЕСМАТРИВАЕМАЯ
	Цель должна быть записана в месте, в котором вы будете видеть ее ежедневно.	



РУБЕЖНЫЙ КОНТРОЛЬ К РАЗДЕЛУ 2

форма рубежного контроля – компьютерное тестирование

РАЗДЕЛ 3. УЧЕБНО-МЕТОДИЧЕСКОЕ ОБЕСПЕЧЕНИЕ САМОСТОЯТЕЛЬНОЙ РАБОТЫ ОБУЧАЮЩИХСЯ ПО ДИСЦИПЛИНЕ (МОДУЛЮ)

3.1. Виды самостоятельной работы обучающихся по дисциплине (модулю)

Заочная форма обучения

Раздел, тема	Количество часов	Вид самостоятельной работы
Модуль 1 (Курс 1 Сессия 1-2)		
Раздел 1. Тайм-менеджмент – технология эффективности.	30	Подготовка реферата
		Самостоятельное изучение темы
Раздел 2. Технологии управления временем.	30	Подготовка реферата
		Самостоятельное изучение темы
Общий объем по модулю/семестру, часов	60	
Общий объем по дисциплине (модулю), часов	60	

3.2. Задания для самостоятельной работы

Задания для самостоятельной работы к Разделу 1.

Перечень тем рефератов к Разделу 1:

1. Принципы тайм-менеджмента на различных уровнях управления.
2. Система управления временем. Элементы, связи, цели, свойства.
3. Каковы особенности тайм-менеджмента в крупных компаниях?
4. Роль тайм-менеджмента в повышении эффективности развития и обучения.
5. Самореклама и самопрезентация. Личный бренд.
6. От каких факторов зависит эффективность тайм-менеджмента?
7. Какова роль самооценки в развитии человека?
8. Каковы особенности развития человека с опорой на самооценку и тайм-менеджмент?
9. Классификация методов ТМ.
10. Основные элементы тайм-менеджмента

Вопросы для самоподготовки:

1. Каковы отличия тайм-менеджмента от других видов технологий повышения эффективности человека?
2. Что должен знать и уметь человек в тайм-менеджменте?
3. С какими основными проблемами сталкивается человек при осуществлении Тайм-менеджмента?
4. Где и каким образом можно научиться тайм-менеджменту?

Литература для самостоятельного изучения к Разделу 1.

1. Слинкова, О. К. Персональный менеджмент: учебное пособие для вузов / О. К. Слинкова. — 2-е изд., перераб. и доп. — Москва: Издательство Юрайт, 2024. — 116 с. — (Высшее образование). — ISBN 978-5-534-16189-2. — Текст: электронный // Образовательная платформа Юрайт [сайт]. — URL: <https://urait.ru/bcode/543574>.
2. Управление человеческими ресурсами: учебник для вузов / И. А. Максимцев [и др.]; под редакцией И. А. Максимцева, Н. А. Горелова. — 2-е изд., перераб. и доп. — Москва: Издательство Юрайт, 2024. — 467 с. — (Высшее образование). — ISBN 978-5-534-99951-8. — Текст: электронный // Образовательная платформа Юрайт [сайт]. — URL: <https://urait.ru/bcode/535753>.
3. Инновационный менеджмент в управлении человеческими ресурсами: учебник для вузов / А. П. Панфилова [и др.]; под общей редакцией А. П. Панфиловой, Л. С. Киселевой. — Москва: Издательство Юрайт, 2024. — 313 с. — (Высшее образование). — ISBN 978-5-534-14222-8. — Текст: электронный // Образовательная платформа Юрайт [сайт]. — URL: <https://urait.ru/bcode/543893>.
4. Савина, Н. В. Тайм-менеджмент в образовании: учебное пособие для вузов / Н. В. Савина, Е. В. Лопанова. — Москва: Издательство Юрайт, 2024. — 162 с. — (Высшее образование). — ISBN 978-5-534-12668-6. — Текст: электронный // Образовательная платформа Юрайт [сайт]. — URL: <https://urait.ru/bcode/543250>.
5. Диянова, З. В. Общая психология. Личность и мотивация. Практикум: учебное пособие для вузов / З. В. Диянова, Т. М. Щеголева. — 2-е изд., испр. и доп. — Москва: Издательство Юрайт, 2024. — 139 с. — (Высшее образование). — ISBN 978-5-534-11876-6. — Текст: электронный // Образовательная платформа Юрайт [сайт]. — URL: <https://urait.ru/bcode/539623>.

Задания для самостоятельной работы к Разделу 2.

Перечень тем рефератов к Разделу 2

1. Какие известны технологии борьбы с поглотителями времени?
2. Каким образом влияет тайм-менеджмент на качество жизни и труда человека?
3. Какова роль совершенствования деятельности на основе тайм-менеджмента?
4. Психоземotionalные факторы влияния на ТМ.
5. Сущность управления задачами в пространстве и во времени.
6. Интернет-ресурсы как инструмент тайм-менеджмента.
7. Новые технологии в формировании культуры тайм-менеджмента.
8. Борьба с поглотителями времени – на работе и личной жизни.
9. Баланс жизненных сфер – суть концепции.
10. Коучинговый стиль управления, его влияние на развитие сотрудников.
11. Мета-компетенции – как их развивать.
12. Открытые, сложные вопросы управления временем.
13. Как сформировать в организации культуру ТМ?
14. Какие психологические барьеры возникают при ТМ?

Вопросы для самоподготовки:

1. Каковы особенности тайм-менеджмента в крупных компаниях?
2. Для чего компании нужно изучать технологию тайм-менеджмента?
3. Каковы особенности тайм-менеджмента в малом бизнесе?
4. Как можно оценить систему управления временем в организации?
5. Каковы отраслевые особенности системы управления временем?
6. Сущность использования тайм-менеджмента в планировании карьеры работников в организации
7. Тенденции и перспективы использования тайм-менеджмента в системе управления
8. Направления исследований искусственного интеллекта в системе развития человеческого потенциала.
9. Роль многоуровневого тайм-менеджмента в системе управления задачами в пространстве и во времени.

Литература для самостоятельного изучения к Разделу 2.

1. Психология управления персоналом : учебник для вузов / Е. И. Рогов [и др.] ; под общей редакцией Е. И. Рогова. — Москва : Издательство Юрайт, 2024. — 350 с. — (Высшее образование). — ISBN 978-5-534-03827-9. — Текст : электронный // Образовательная платформа Юрайт [сайт]. — URL: <https://urait.ru/bcode/536223>.
2. Шнейдер, Л. Б. Психология карьеры : учебник и практикум для вузов / Л. Б. Шнейдер, З. С. Акбиева, О. П. Цариценцева. — 2-е изд., испр. и доп. — Москва : Издательство Юрайт, 2024. — 187 с. — (Высшее образование). — ISBN 978-5-534-06900-6. — Текст : электронный // Образовательная платформа Юрайт [сайт]. — URL: <https://urait.ru/bcode/540285>.
3. Управление человеческими ресурсами : учебник и практикум для вузов / О. А. Лапшова [и др.] ; под общей редакцией О. А. Лапшовой. — Москва : Издательство Юрайт, 2024. — 406 с. — (Высшее образование). — ISBN 978-5-9916-8761-4. — Текст : электронный // Образовательная платформа Юрайт [сайт]. — URL: <https://urait.ru/bcode/536380>.
4. Кларин, М. В. Корпоративный тренинг, наставничество, коучинг : учебное пособие для вузов / М. В. Кларин. — Москва : Издательство Юрайт, 2024. — 288 с. — (Высшее образование). — ISBN 978-5-534-02811-9. — Текст : электронный // Образовательная платформа Юрайт [сайт]. — URL: <https://urait.ru/bcode/538205>.

3.3. Методические указания к самостоятельной работе по дисциплине (модулю)

Освоение слушателями программы предполагает изучение материалов дисциплин (модулей) в ходе самостоятельной работы.

Для успешного освоения дисциплины (модуля) и достижения поставленных целей необходимо внимательно ознакомиться с рабочей программой дисциплины (модуля), доступной в электронной информационно-образовательной среде РГСУ.

Следует обратить внимание на списки основной и дополнительной литературы, на предлагаемые преподавателем ресурсы информационно-телекоммуникационной сети Интернет. Эта информация необходима для самостоятельной работы обучающегося.

Для более углубленного изучения темы рекомендуется выполнять задания для самостоятельной работы параллельно с изучением данной темы. При выполнении заданий по возможности используйте наглядное представление материала.

Самостоятельная работа включает разнообразный комплекс видов и форм работы обучающихся.

Написание реферата (доклада).

Требования к структуре реферата (доклада):

Работа должна содержать систематизацию и краткое изложение материала из не менее 5-и литературных источников (монографий, научных статей и докладов) по выбранной теме.

Основные требования к оформлению:

Структура доклада (реферата): 1) титульный лист; 2) содержание (в нем последовательно указываются названия пунктов доклада (реферата), указываются страницы, с которых начинается каждый пункт); 3) введение (формулируется суть исследуемой проблемы, обосновывается выбор темы, определяются ее значимость и актуальность, указываются цель и задачи доклада (реферата), дается характеристика используемой литературы); 4) основная часть (каждый раздел ее доказательно раскрывает исследуемый вопрос); 5) выводы и заключение (подводятся итоги или делается обобщенный вывод по теме доклада (реферата)); 6) литература.

Доклад (реферат) оформляется на одной стороне листа белой бумаги формата А4 (210x297 мм). Интервал межстрочный – полуторный. Цвет шрифта – черный. Гарнитура шрифта основного текста - «Times New Roman» или аналогичная. Кегль (размер) от 12 до 14 пунктов. Размеры полей страницы (не менее): правое 10 мм, верхнее – 15 мм, нижнее – 20 мм, левое - 25 мм. Формат абзаца: полное выравнивание («по ширине»). Отступ красной строки одинаковый по всему тексту – 15 мм. Страницы должны быть пронумерованы с учётом титульного листа (на титульном листе номер страницы не ставится). В работах используются цитаты, статистические материалы. Эти данные оформляются в виде сносок (ссылок и примечаний). Внутритекстовые, подстрочные и затекстовые библиографические ссылки должны оформляться в соответствии с ГОСТ Р 7.0.5-2008 «Библиографическая ссылка». Общие требования и правила составления».

Реферат (доклад) сдается в бумажном и электронном виде (10 - 20 печатных страниц).

При проверке реферата (доклада) на антиплагиат - www.antiplagiat.ru - (более 50% заимствований) работа не принимается.

Выполнение тестовых заданий.

Тестовые задания содержат вопросы и 3-4 варианта ответа по базовым положениям изучаемой темы, составлены с расчетом на знания, полученные слушателями в процессе изучения темы.

Тестовые задания выполняются в письменной или электронной форме и сдаются преподавателю, ведущему дисциплину (модуль).

Кейс-задание.

Это учебная конкретная ситуация, специально разрабатываемая на основе фактического материала с целью последующего разбора на групповых учебных занятиях. В ходе разбора ситуаций обучающиеся учатся действовать в команде, проводить анализ и принимать управленческие решения.

Критериями оценки выполнения кейс-задания являются:

- навыки групповой работы (оценка альтернатив с учетом слушания и понимания других людей) – до 20% от общей оценки;
- умение провести анализ и синтез информации и аргументов – до 30% от общей оценки;
- способность принимать управленческие решения – до 30% от общей оценки;
- объем и качество оформления – до 20% от общей оценки.

Написание эссе.

Эссе – вид самостоятельной исследовательской работы обучающихся, с целью углубления и закрепления теоретических знаний и освоения практических навыков. Цель эссе состоит в развитии самостоятельного творческого мышления и письменного изложения собственных мыслей. При написании эссе слушатель должен представить развернутый письменный ответ на теоретический или практический актуальный вопрос, объявленный преподавателем в аудитории непосредственно перед ее написанием. В процессе написания эссе разрешается пользоваться нормативно-правовыми актами, конспектом лекций (в печатном виде). Использование интернет-ресурсов не допускается. Темы эссе преподаватель предлагает из числа тех, которые слушатели уже рассматривали на лекциях или практических занятиях, исходя из содержания заданий в составе оценочных средств. По решению преподавателя, в качестве темы эссе может быть выбрана одна или несколько тем, которые могут быть распределены между слушателями по желанию.

Эссе проводится письменно, по объему не более 3-х печатных листов.

Требования к оформлению эссе:

Эссе выполняется на компьютере (гарнитура Times New Roman, шрифт 14) через 1,5 интервала с полями: верхнее, нижнее – 2; правое – 3; левое – 1,5. Отступ первой строки абзаца – 1,25. Сноски – постраничные. Таблицы и рисунки встраиваются в текст работы. При этом обязательный заголовок таблицы надо размещать над табличным полем, а рисунки сопровождать подрисуночными подписями. При включении в эссе нескольких таблиц и/или рисунков их нумерация обязательна. Обязательна и нумерация страниц. Их целесообразно проставлять внизу страницы – по середине или в правом углу. Номер страницы не ставится на титульном листе, но в общее число страниц он включается. Объем эссе, без учета приложений, не должен превышать 5 страниц. Значительное превышение установленного объема является недостатком работы и указывает на то, что слушатель не сумел отобрать и переработать необходимый материал.

Работа должна содержать собственные умозаключения по сути поставленной проблемы, включать самостоятельно проведенный анализ по сути этой проблемы, выводы, обобщающие авторскую позицию по поставленной проблеме.

РАЗДЕЛ 4. ОЦЕНОЧНЫЕ МАТЕРИАЛЫ ПО ДИСЦИПЛИНЕ (МОДУЛЮ)

4.1. Форма промежуточной аттестации обучающегося по дисциплине (модулю)

Контрольным мероприятием промежуточной аттестации обучающихся по дисциплине (модулю) является **зачет с оценкой**, который проводится в **устной** форме.

4.2. Организационные основы применения балльно-рейтинговой системы оценки успеваемости обучающихся по дисциплине (модулю)

Оценка качества освоения обучающимися дисциплины (модуля) реализуется в формате балльно-рейтинговой системы оценки успеваемости обучающихся (БРСО).

БРСО в ходе текущего контроля успеваемости и промежуточной аттестации осуществляется по 100-балльной шкале.

Академический рейтинг обучающегося по дисциплине (модулю) складывается из результатов:

- текущего контроля успеваемости (максимальный текущий рейтинг обучающегося 80 рейтинговых баллов;
- промежуточной аттестации (максимальный рубежный рейтинг обучающегося 20 рейтинговых баллов.

Условия оценки освоения обучающимся дисциплины (модуля) в формате БРСО доводятся преподавателем до сведения обучающихся на первом учебном занятии, а также размещены в свободном доступе в электронной информационно-образовательной среде Университета.

4.3. Проведение текущего контроля успеваемости обучающихся по дисциплине (модулю) в соответствии с балльно-рейтинговой системой оценки успеваемости обучающегося

В течение учебного семестра до промежуточной аттестации на основании утвержденной рабочей программы дисциплины (модуля) формируется текущий рейтинг обучающегося. Текущий рейтинг обучающегося складывается как сумма рейтинговых баллов, полученных им в течение учебного семестра по всем видам учебных занятий по дисциплине (модулю).

В процессе текущего контроля оцениваются следующие действия обучающегося, направленные на освоение компетенций в рамках изучения дисциплины (модуля):

- академическая активность (посещаемость учебных занятий, самостоятельное изучение содержания дисциплины (модуля) в электронной информационно-образовательной среде, соблюдение сроков сдачи практических заданий и текущих контрольных мероприятий и др.);
- выполнение и сдача текущих и итогового практических заданий (эссе, рефераты, творческие задания, кейс-задания, расчетные задания и др., активное участие в групповых интерактивных занятиях (дискуссии и др.)
- прохождение рубежей текущего контроля, включая соблюдение графика их прохождения в электронной информационно-образовательной среде.

Для планирования расчета текущего рейтинга обучающегося используются следующие пропорции:

Вид учебного действия	Максимальная рейтинговая оценка, баллов
академическая активность	10
практические задания	40
<i>из них: текущие практические задания</i>	20
<i>итоговое практическое задание</i>	20
рубежи текущего контроля	30
ИТОГО:	80

В течение учебного семестра по дисциплине (модулю) обучающимся должен быть накоплен текущий рейтинг не менее 52 рейтинговых баллов (65% от максимального значения текущего рейтинга).

Необходимыми условиями допуска обучающегося к промежуточной аттестации по дисциплине являются положительное прохождение обучающимся не менее 65% рубежей текущего контроля с накоплением не менее 65% максимального рейтингового балла за каждый рубеж текущего контроля и положительное выполнение итогового практического задания с накоплением не менее 65% максимального рейтингового балла, установленного за итоговое практическое задание.

Невыполнение вышеуказанных условий является текущей академической задолженностью, которая должна быть ликвидирована обучающимся до контрольного мероприятия промежуточной аттестации.

Сведения о наличии у обучающихся текущей академической задолженности, сроках и порядке добора рейтинговых баллов для её ликвидации доводятся до обучающихся педагогическим работником.

В случае неликвидации текущей академической задолженности, педагогический работник обязан во время контрольного мероприятия промежуточной аттестации поставить обучающемуся 0 рейтинговых баллов. В этом случае ликвидация текущей академической задолженности возможна в периоды проведения повторной промежуточной аттестации.

4.4. Проведение промежуточной аттестации обучающихся по дисциплине (модулю) в соответствии с балльно-рейтинговой системой оценки успеваемости обучающегося

Промежуточная аттестация по дисциплине (модулю) проводится в соответствии с Положением о промежуточной аттестации обучающихся по основным профессиональным образовательным программам в Российском государственном социальном университете и Положением о балльно-рейтинговой системе оценки успеваемости обучающихся по основным профессиональным образовательным программам в Российском государственном социальном университете в действующей редакции.

На промежуточную аттестацию отводится 20 рейтинговых баллов.

Ответы обучающегося на контрольном мероприятии промежуточной аттестации оцениваются педагогическим работником по 20-балльной шкале, а итоговая оценка по дисциплине (модулю) выставляется по пятибалльной системе для зачета с оценкой.

В процессе определения рубежного рейтинга обучающегося используется следующая шкала:

Рубежный рейтинг	Критерии оценки освоения обучающимся дисциплины (модуля) в ходе контрольных мероприятий промежуточной аттестации
19-20 рейтинговых баллов	обучающийся глубоко и прочно усвоил программный материал, исчерпывающе, последовательно, грамотно и логически стройно его излагает, тесно увязывает с задачами и будущей деятельностью, не затрудняется с ответом при видоизменении задания, свободно справляется с задачами и практическими заданиями, правильно обосновывает принятые решения, умеет самостоятельно обобщать и излагать материал, не допуская ошибок
16-18 рейтинговых баллов	обучающийся твердо знает программный материал, грамотно и по существу излагает его, не допуская существенных неточностей в ответе на вопрос, может правильно применять теоретические положения и владеет необходимыми умениями и навыками при выполнении практических заданий
13-15 рейтинговых баллов	обучающийся освоил основной материал, но не знает отдельных деталей, допускает неточности, недостаточно правильные формулировки, нарушает последовательность в изложении программного материала и испытывает затруднения в выполнении практических заданий

1-12 рейтинговых баллов	обучающийся не знает значительной части программного материала, допускает существенные ошибки, с большими затруднениями выполняет практические задания
0 рейтинговых баллов	не аттестован

4.5. Оценочные материалы для проведения текущего и рубежного контроля обучающихся по дисциплине (модулю)

Перечень вопросов текущего и рубежного контроля

Раздел 1. «Тайм-менеджмент – технология эффективности».

Форма рубежного контроля – компьютерное тестирование

Вопросы рубежного контроля

Код контролируемой компетенции УК-6

Что из перечисленного можно отнести к принципам ТМ?

- приоритезация
- планирование
- умение сказать «нет»
- повышение производительности труда
- бюджетирование времени
- следование стратегии
- борьба с ленью
- анализ дня, недели, месяца и тд
- грамотный подход к отдыху
- составление финансового бюджета на год

Каким образом проявляется в поведении человека доминирование мотива достижения успеха (выберите несколько ответов)?

- 1 - действовать лучше работников-конкурентов;
- 2 - желание не отличаться от других работников;
- 3 - достигать сложных целей или даже превосходить их;
- 4 - находить лучшие пути для выполнения заданий;
- 5 - отсутствует стремление выразить и отстаивать свою точку зрения, отличную от мнения большинства.

- а) 1, 3, 4, 5;
- б) 2, 3, 4, 5;
- в) 1, 3, 4;
- г) 3, 4, 5;
- д) 2, 4, 5.

Код контролируемой компетенции УК-1

Соедините технологию с ее содержанием

- 1) Консультации
- 2) Наставник
- 3) Коуч
- 4) Ментор

А) Актуально: когда необходима помощь в конкретной ситуации коллеге или сотруднику.

.... (вставить технологию) — это нерегулярные встречи, которые назначаются по мере того, как у человека возникает потребность получить совет. (...) делится информацией и знаниями, при этом консультируемый может и не воспользоваться той рекомендацией, которую получил. Решение принимает тот, кто обратился за помощью.

Отвечает на вопрос: «Какие варианты решения задачи существуют?»

Б) Актуально: Когда необходимо помочь коллеге или сотруднику раскрыть потенциал и способность находить собственные решения нестандартных ситуаций.

Задача ... (вставить технологию) — помочь ...(клиенту) найти решение задачи самостоятельно. Процесс взаимодействия в (...) сфокусирован на достижении конкретной цели. При этом (...) не обязательно разбираться в специфике задач, также не имеет значения, есть ли у (...) практический опыт их решения. В этом ключевая разница между (...) и ментором. (...) — это особый формат взаимодействия один на один, который базируется на специальной методологии проведения (...) встреч. Если вы выберете для себя эту роль, вам предстоит освоить специальные (...) техники ведения диалога.

В) Актуально: когда необходимо вывести сотрудника на новый уровень профессионализма, помочь развить стратегическое мышление, передать «сокровенные знания», контакты, опыт.

Чаще всего отношения (...) вставить технологию и (...) (подопечного) устанавливаются в паре, где (...) — это опытный, статусный сотрудник организации, не являющийся непосредственным руководителем (...). Такие отношения, как и (...), отличают регулярность и продолжительность встреч сторон: они продолжаются до тех пор, пока (...) не решит поставленные перед ним задачи. В таком взаимодействии важен не только профессиональный, но и жизненный опыт (...), так как на встречах круг обсуждаемых вопросов часто выходит за пределы узкопрофессиональных. Во взаимодействии (...) и (...) важны открытость, доверие и психологический комфорт.

Г) Актуально: когда необходимо научить действовать правильно и повысить эффективность (работа с зонами развития, обучение навыкам в текущей роли, адаптация сотрудника).

.... (вставить технологию) — это регулярные и продолжительные деловые отношения между новичком в каком-то деле и уже состоявшимся профессионалом, который и выступает в роли (...). Цикл (...) состоит из четырех этапов: объяснения правил, демонстрации действий (...), имитации этих действий новичком, обсуждения ошибок и непосредственно практики. Работа продолжается до тех пор, пока наставляемый не получит все умения и знания, чтобы работать самостоятельно.

Отвечает на вопрос: «Как правильно действовать в стандартной ситуации?»

Самостоятельными мотивирующими факторами могут служить такие особенности содержания работы, как (выберите несколько ответов)

- 1 – автономность;
- 2 – повторяемость;
- 3 - разнообразие требуемых навыков;
- 4 - простота требуемых знаний;
- 5 – монотонность работы;

б – конвейерная зависимость

а) 1, 2, 3;

б) 1, 3, 4;

в) 1, 3, 5;

г) 1, 5, 6;

д) 3, 4, 6.

Раздел 2. «Технологии управления временем»

Форма рубежного контроля – компьютерное тестирование

Вопросы рубежного контроля

Код контролируемой компетенции УК-6

Пример задания

1) Какие методы можно применять в организационном ТМ?

- Пирамида Роберта Дилтса.
- Алгоритм постановки целей по SMART.
- Куб стратегического мышления.
- Диаграмма поля сил Курта Левина.
- GTD-метод Дэвида Аллена.
- Матрица Эйзенхауэра.
- Принцип Парето.
- Квадрат Декарта.
- Канбан-метод.

2) Проведите планирование встречи. Приведите в порядок последовательность и название шагов при проведении встречи с кадровым резервистом. Добавьте еще один шаг, назовите его, наполните содержанием. Укажите общее время встречи и время на каждый шаг.

ШАГ 2

- Проговорите цели встречи
- • Расскажите сотруднику о целях и структуре встречи
- • Проговорите, как будет организована работа с отчетом
- • Спросите у сотрудника про ожидания от встречи
- • Уточните готовность сотрудника обсуждать результаты

ШАГ 3

- Спросите сотрудника
- • На что он обратил внимание при изучении отчета, что удивило
- • По каким параметрам максимальный разрыв в самооценке и оценке экспертов
- • Какие ключевые области наиболее приоритетны к развитию/являются сильными

сторонами

ШАГ 4

- Подготовка встречи.
- Создайте безопасную атмосферу в рамках встречи.
- Заранее убедитесь, что сотрудник готов обсуждать свой отчет и развитие.
- Демонстрируйте открытость, поддерживаете диалог, проявляете искренний интерес
-

Шаг 1

- Поделитесь своим видением

- • Озвучьте, что Вы обнаружили по итогам анализа отчёта с позитивных сторон
- • Укажите ваше видение действий, требующих корректировки.
- Выскажите свои гипотезы и прогнозы.
- Попросите порассуждать и привести примеры из рабочих ситуаций

ШАГ 5

- Договоритесь о шагах по развитию
- • Усиьте те идеи, которые сотрудник предложил сам
- • Придите к договорённости: что необходимо сделать, какое поведение сотрудник будет менять (удобно зафиксировать цель развития)
- • Предложите варианты развития. Рекомендуйте детальное планирование шагов по развитию

Шаг 6

- Предложить название и содержание шага.

Код контролируемой компетенции УК-1

Форма рубежного контроля – компьютерное тестирование

Вопросы рубежного контроля

Пример задания.

1. Назовите типы управления временем:

(!) Персональный, ролевой, социальный

(?) Личностный, корпоративный, государственный

(?) Корпоративный, государственный, мировой

(?) Персональный, ролевой, мировой

2. Объект ролевого тайм-менеджмента

(?) Сам человек

(?) Компания

(!) Специалист

(?) Управляющий

3. Что такое технология «кайдзен» в рамках ТМ?

(!) небольшие, но непрерывные ежедневные улучшения

(?) большие и прерывистые улучшения

(?) небольшие, но прерывистые улучшения

(?) большие, но не прерывистые улучшения

4.6. Оценочные материалы для проведения промежуточной аттестации обучающихся по дисциплине (модулю)

Вопросы/задания для проведения промежуточной аттестации обучающихся по дисциплине (модулю)

Коды контролируемой компетенции	Вопросы / задания
УК-6	<ol style="list-style-type: none"> 1. Время – уникальность и потенциал ресурса. 2. Проблемы управления временем и пространством. 3. Цели ТМ. 4. Понятие и концепции тайм-менеджмента и самоменеджмента. 5. Анализ подходов к тайм-менеджменту. 6. Интегративный подход. 7. Философия времени и пространства. 8. Концепции SPOD-VUCA-BANI-миров и эволюция ТМ. 9. Человеческий капитал и ТМ. 10. Системный подход в ТМ. 11. Типы ТМ – индивидуальный, ролевой, социальный. 12. Структура тайм-менеджмента. 13. Мотивационный компонент системы управления временем. 14. Деятельностный компонент. 15. Когнитивный компонент. 16. Социальный компонент. 17. Психологический компонент. 18. Личностный компонент. 19. Уровни (слои) погружения по Э. Шейну и М. Кетс де Врису. 20. Интеграция. 21. Принципы управления временем. 22. Ключевые компетенции талантливых сотрудников. 23. Модель компетенций талантливых руководителей. 24. Модель компетенций талантливых исполнителей. 25. Профиль компетенций. 26. Коучинг, наставничество, управленческое влияние, вовлечение. 27. Менторинг. Консалтинг. 28. Управление по целям. 29. Управление результативностью. 30. Управление проектами. 31. Управление изменениями. 32. Роль информационных технологий в управлении временем. 33. Профиль сотрудника 34. Аналитика как инструмент ТМ.
УК-1	<ol style="list-style-type: none"> 1. Суть комплексного подхода – включение смыслов, стратегических целей, личной миссии, принципов и ценностей, мотивации, личностных факторов в систему управления временем. 2. Пирамида Франклина. 3. Цикл ТМ.

	<p>4. Стратегия управления временем.</p> <p>5. Планирование.</p> <p>6. Целеполагание.</p> <p>7. Приоритизация.</p> <p>8. Декомпозиция.</p> <p>9. Хронометраж, учет, наблюдение.</p> <p>10. Модель жизненного баланса.</p> <p>11. Колесо баланса (цели, роли, должности, компетенций/-ии).</p> <p>12. Управление собой.</p> <p>13. Эмоциональный интеллект.</p> <p>14. Стресс-менеджмент.</p> <p>15. Управление энергией.</p> <p>16. Рефлексивность и мета-позиция.</p> <p>17. Способы повышения личной эффективности.</p> <p>18. Самоорганизация.</p> <p>19. Барьеры и сопротивление.</p> <p>20. Субъективность времени и управление этим феноменом.</p> <p>21. Когнитивные искажения и ловушки ТМ.</p> <p>22. Психологические факторы и защиты, препятствующие эффективному управлению временем.</p> <p>23. Прокрастинация и перфекционизм как деструкторы.</p> <p>24. Научный анализ использования рабочего и личного времени.</p> <p>25. Самоконтроль и самооценка.</p> <p>26. Мониторинг и коррекция развития самоорганизации и управления временем.</p>
--	--

РАЗДЕЛ 5. УСЛОВИЯ РЕАЛИЗАЦИИ ДИСЦИПЛИНЫ (МОДУЛЯ)

5.1. Перечень основной и дополнительной учебной литературы для освоения дисциплины (модуля)

5.1.1. Основная литература

1. Слинкова, О. К. Персональный менеджмент : учебное пособие для вузов / О. К. Слинкова. — 2-е изд., перераб. и доп. — Москва : Издательство Юрайт, 2024. — 116 с. — (Высшее образование). — ISBN 978-5-534-16189-2. — Текст : электронный // Образовательная платформа Юрайт [сайт]. — URL: <https://urait.ru/bcode/543574>
2. Управление человеческими ресурсами : учебник для вузов / И. А. Максимцев [и др.] ; под редакцией И. А. Максимцева, Н. А. Горелова. — 2-е изд., перераб. и доп. — Москва : Издательство Юрайт, 2024. — 467 с. — (Высшее образование). — ISBN 978-5-534-99951-8. — Текст : электронный // Образовательная платформа Юрайт [сайт]. — URL: <https://urait.ru/bcode/535753>
3. Инновационный менеджмент в управлении человеческими ресурсами : учебник для вузов / А. П. Панфилова [и др.] ; под общей редакцией А. П. Панфиловой, Л. С. Киселевой. — Москва : Издательство Юрайт, 2024. — 313 с. — (Высшее образование). — ISBN 978-5-534-14222-8. — Текст : электронный // Образовательная платформа Юрайт [сайт]. — URL: <https://urait.ru/bcode/543893>.
4. Савина, Н. В. Тайм-менеджмент в образовании : учебное пособие для вузов / Н. В. Савина, Е. В. Лопанова. — Москва : Издательство Юрайт, 2024. — 162 с. — (Высшее образование). — ISBN 978-5-534-12668-6. — Текст : электронный // Образовательная платформа Юрайт [сайт]. — URL: <https://urait.ru/bcode/543250>

5. Диянова, З. В. Общая психология. Личность и мотивация. Практикум : учебное пособие для вузов / З. В. Диянова, Т. М. Щеголева. — 2-е изд., испр. и доп. — Москва : Издательство Юрайт, 2024. — 139 с. — (Высшее образование). — ISBN 978-5-534-11876-6. — Текст : электронный // Образовательная платформа Юрайт [сайт]. — URL: <https://urait.ru/bcode/539623>.

5.1.2. Дополнительная литература

1. Психология управления персоналом : учебник для вузов / Е. И. Рогов [и др.] ; под общей редакцией Е. И. Рогова. — Москва : Издательство Юрайт, 2024. — 350 с. — (Высшее образование). — ISBN 978-5-534-03827-9. — Текст : электронный // Образовательная платформа Юрайт [сайт]. — URL: <https://urait.ru/bcode/536223>.
2. Шнейдер, Л. Б. Психология карьеры : учебник и практикум для вузов / Л. Б. Шнейдер, З. С. Акбиева, О. П. Цариценцева. — 2-е изд., испр. и доп. — Москва : Издательство Юрайт, 2024. — 187 с. — (Высшее образование). — ISBN 978-5-534-06900-6. — Текст : электронный // Образовательная платформа Юрайт [сайт]. — URL: <https://urait.ru/bcode/540285>.
3. Управление человеческими ресурсами : учебник и практикум для вузов / О. А. Лапшова [и др.] ; под общей редакцией О. А. Лапшовой. — Москва : Издательство Юрайт, 2024. — 406 с. — (Высшее образование). — ISBN 978-5-9916-8761-4. — Текст : электронный // Образовательная платформа Юрайт [сайт]. — URL: <https://urait.ru/bcode/536380>.
4. Кларин, М. В. Корпоративный тренинг, наставничество, коучинг : учебное пособие для вузов / М. В. Кларин. — Москва : Издательство Юрайт, 2024. — 288 с. — (Высшее образование). — ISBN 978-5-534-02811-9. — Текст : электронный // Образовательная платформа Юрайт [сайт]. — URL: <https://urait.ru/bcode/538205>.

5.2. Перечень ресурсов информационно-коммуникационной сети «Интернет», необходимых для освоения дисциплины (модуля)

№ №	Название электронного ресурса	Описание электронного ресурса	Используемый для работы адрес
1.	ЭБС «Университетская библиотека онлайн»	Электронная библиотека, обеспечивающая доступ высших и средних учебных заведений, публичных библиотек и корпоративных пользователей к наиболее востребованным материалам по всем отраслям знаний от ведущих российских издательств	http://biblioclub.ru/
2.	Научная электронная библиотека eLIBRARY.ru	Крупнейший российский информационно-аналитический портал в области науки, технологии, медицины и образования, содержащий рефераты и полные тексты более 34 млн научных публикаций и патентов	http://elibrary.ru/
3.	Образовательная платформа Юрайт	Электронно-библиотечная система для ВУЗов, ССУЗов, обеспечивающая доступ к учебникам, учебной и методической литературе по различным дисциплинам.	https://urait.ru/
4.	База данных "EastView"	Полнотекстовая база данных периодических изданий	https://dlib.eastview.com
5.	Электронная библиотека "Grebennikon"	Библиотека предоставляет доступ более чем к 30 журналам, выпускаемых Издательским домом "Гребенников".	https://grebennikon.ru/

5.3 Методические указания для обучающихся по освоению дисциплины (модуля)

Освоение обучающимся дисциплины (модуля) предполагает изучение материалов дисциплины (модуля) на аудиторных занятиях и в ходе самостоятельной работы. Аудиторные занятия проходят в форме лекционных занятий, практических занятий.

При подготовке к аудиторным занятиям необходимо помнить особенности каждой формы его проведения.

Подготовка к лекционным занятиям заключается в следующем.

С целью обеспечения успешного обучения обучающийся должен готовиться к лекционному занятию, поскольку оно является важнейшей формой организации учебного процесса, поскольку:

- знакомит с новым учебным материалом;
- разъясняет учебные элементы, трудные для понимания;
- систематизирует учебный материал;
- ориентирует в учебном процессе.

С этой целью:

- внимательно прочитайте конспект предыдущего лекционного занятия;
- ознакомьтесь с материалом учебников и учебных пособий по теме предыдущего лекционного занятия;
- внесите дополнения к полученным ранее знаниям по теме предыдущего лекционного занятия на полях лекционной тетради;
- запишите вопросы, которые вы зададите лектору на предстоящем лекционном занятии по материалу предыдущего лекционного занятия;
- постарайтесь уяснить место изучаемой темы в своей подготовке;
- узнайте тему предстоящей лекции (по тематическому плану, по информации лектора) и запишите информацию, которой вы владеете по данному вопросу.

Подготовка к практическому занятию

При подготовке и работе во время проведения практических занятий следует обратить внимание на следующие моменты: на процесс предварительной подготовки, на работу во время занятия, обработку полученных результатов, исправление полученных замечаний.

Предварительная подготовка к практическому занятию заключается в изучении теоретического материала в отведенное для самостоятельной работы время, ознакомление с инструктивными материалами с целью осознания задач практического занятия, техники безопасности при проведении занятия.

Работа во время проведения практического занятия включает:

- консультирование студентов преподавателями и вспомогательным персоналом с целью предоставления исчерпывающей информации, необходимой для самостоятельного выполнения предложенных преподавателем задач, ознакомление с правилами техники безопасности при выполнении задания;
- самостоятельное выполнение заданий согласно обозначенной учебной программой тематики.

Обработка, обобщение полученных результатов практического занятия проводится обучающимися самостоятельно или под руководством преподавателя (в зависимости от степени сложности поставленных задач). В результате оформляется индивидуальный отчет. Подготовленный к сдаче на контроль и оценку отчет сдается преподавателю. Форма отчетности может быть письменная, устная или две одновременно. Главным результатом в данном случае

служит получение положительной оценки по каждому практическому занятию. Это является необходимым условием при проведении рубежного контроля и допуска к зачету с оценкой. При получении неудовлетворительных результатов обучающийся имеет право в дополнительное время пересдать преподавателю работу до проведения промежуточной аттестации.

5.4 Информационно-технологическое обеспечение образовательного процесса по дисциплины (модуля)

5.4.1. Средства информационных технологий

1. Персональные компьютеры;
2. Средства доступа в Интернет;
3. Проектор.

5.4.2. Лицензионное и свободно распространяемое программное обеспечение, в том числе отечественного производства:

1. Операционная система: Astra Linux SE
2. Пакет офисных программ: LibreOffice
3. Справочная система Консультант+
4. Okular или Acrobat Reader DC
5. Ark или 7-zip
6. User Gate
7. TrueConf (client)

5.4.3. Информационные справочные системы и профессиональные базы данных

№ №	Название электронного ресурса	Описание электронного ресурса	Используемый для работы адрес
1.	ЭБС «Университетская библиотека онлайн»	Электронная библиотека, обеспечивающая доступ высших и средних учебных заведений, публичных библиотек и корпоративных пользователей к наиболее востребованным материалам по всем отраслям знаний от ведущих российских издательств	http://biblioclub.ru/
2.	Научная электронная библиотека eLIBRARY.ru	Крупнейший российский информационно-аналитический портал в области науки, технологии, медицины и образования, содержащий рефераты и полные тексты более 34 млн научных публикаций и патентов	http://elibrary.ru/
3.	Образовательная платформа Юрайт	Электронно-библиотечная система для ВУЗов, ССУЗов, обеспечивающая доступ к учебникам, учебной и методической литературе по различным дисциплинам.	https://urait.ru/
4.	База данных "EastView"	Полнотекстовая база данных периодических изданий	https://dlib.eastview.com
5.	Электронная библиотека "Grebennikon"	Библиотека предоставляет доступ более чем к 30 журналам, выпускаемых Издательским домом "Гребенников".	https://grebennikon.ru/

5.5. Материально-техническое обеспечение образовательного процесса по дисциплине (модулю)

Для изучения дисциплины (модуля) используются:

Учебная аудитория для лекционных занятий оснащена специализированной мебелью (стол для преподавателя, парты, стулья, доска для написания мелом), техническими средствами обучения (проектор, экран, звуковое оборудование, компьютер, имеющий доступ в Интернет), а также, при необходимости, демонстрационными печатными пособиями.

Учебная аудитория для практических занятий: оснащена специализированной мебелью (стол для преподавателя, парты, стулья, доска для написания мелом); техническими средствами обучения (проектор, экран, звуковое оборудование, компьютер, имеющий доступ в Интернет), а также, при необходимости, демонстрационными печатными пособиями.

Помещения для самостоятельной работы обучающихся: оснащены специализированной мебелью (парты, стулья) техническими средствами обучения (персональные компьютеры с доступом в сеть Интернет и обеспечением доступа в электронно-информационную среду университета, программным обеспечением).

5.6. Образовательные технологии

При реализации дисциплины (модуля) применяются различные образовательные технологии, в том числе технологии электронного обучения.

Освоение дисциплины (модуля) предусматривает использование в учебном процессе активных и интерактивных форм проведения учебных занятий в форме деловых и ролевых игр, разбор конкретных ситуаций, психологические и иные тренинги в сочетании с внеаудиторной работой с целью формирования и развития **профессиональных** навыков обучающихся.

При освоении дисциплины (модуля) предусмотрено применением электронного обучения и дистанционных образовательных технологий.

Учебные часы дисциплины (модуля) предусматривают классическую контактную работу преподавателя с обучающимся в аудитории и контактную работу посредством электронной информационно-образовательной среды в синхронном и асинхронном режиме (вне аудитории) посредством применения возможностей компьютерных технологий (электронная почта, электронный учебник, тестирование, вебинар, видеофильм, презентация, форум и др.).

В рамках дисциплины (модуля) предусмотрены встречи с руководителями и работниками организаций, деятельность которых связана с *направленностью* реализуемой основной профессиональной образовательной программы.

ЛИСТ РЕГИСТРАЦИИ ИЗМЕНЕНИЙ

№ п/п	Содержание изменения	Реквизиты документа об утверждении изменения	Дата введения изменения
1.	Рабочая программа дисциплины (модуля) актуализирована	Протокол заседания кафедры № _____ от « ____ » _____ 20 ____ года	____.____.____
2.		Протокол заседания кафедры № _____ от « ____ » _____ 20 ____ года	____.____.____
3.		Протокол заседания кафедры № _____ от « ____ » _____ 20 ____ года	____.____.____
4.		Протокол заседания кафедры № _____ от « ____ » _____ 20 ____ года	____.____.____



МИНИСТЕРСТВО НАУКИ И ВЫСШЕГО ОБРАЗОВАНИЯ РОССИЙСКОЙ ФЕДЕРАЦИИ
ФЕДЕРАЛЬНОЕ ГОСУДАРСТВЕННОЕ БЮДЖЕТНОЕ ОБРАЗОВАТЕЛЬНОЕ
УЧРЕЖДЕНИЕ ВЫСШЕГО ОБРАЗОВАНИЯ
«РОССИЙСКИЙ ГОСУДАРСТВЕННЫЙ СОЦИАЛЬНЫЙ
УНИВЕРСИТЕТ»

УТВЕРЖДАЮ

Декана факультета политических и
социальных технологий

/Пивнева С.В./

28.02. 2024 г.

РАБОЧАЯ ПРОГРАММА ДИСЦИПЛИНЫ (МОДУЛЯ)
АДАПТИВНЫЕ ИНФОРМАЦИОННО-КОММУНИКАЦИОННЫЕ
ТЕХНОЛОГИИ В ПРОФЕССИОНАЛЬНОЙ ДЕЯТЕЛЬНОСТИ

Направление подготовки
«38.04.04 - Государственное и муниципальное управление»

Направленность
«Муниципальное управление и местное самоуправление»

ОБРАЗОВАТЕЛЬНАЯ ПРОГРАММА ВЫСШЕГО ОБРАЗОВАНИЯ -
ПРОГРАММА МАГИСТРАТУРЫ

Форма обучения
Заочная

Москва 2024

Рабочая программа дисциплины (модуля) «Адаптивные информационные технологии в профессиональной деятельности» разработана на основании федерального государственного образовательного стандарта высшего образования – *магистратуры* по направлению подготовки 38.04.04 Государственное и муниципальное управление, утвержденного приказом Министерства науки и высшего образования Российской Федерации от 13.08.2020 № 1000, учебного плана по основной профессиональной образовательной программе высшего образования - программе *магистратуры* по направлению подготовки 38.04.04 Государственное и муниципальное управление (далее – «ОПОП»).

Рабочая программа дисциплины (модуля) «Адаптивные информационные технологии в профессиональной деятельности» разработана рабочей группой в составе: канд. пед. наук, доцент Крапивка С.В.

Рабочая программа дисциплины обсуждена и утверждена на заседании кафедры информационных технологий, искусственного интеллекта и общественно-социальных технологий цифрового общества факультета социальных и политических технологий.

Протокол № 11 от «28» февраля 2024 года.

Заведующий кафедрой
канд. пед. наук, доцент



С.В. Пивнева

(подпись)

СОДЕРЖАНИЕ

РАЗДЕЛ 1. ПАСПОРТ РАБОЧЕЙ ПРОГРАММЫ ДИСЦИПЛИНЫ (МОДУЛЯ)	4
1.1 Цель и задачи дисциплины.....	4
1.2 Планируемые результаты обучения по дисциплине в рамках планируемых результатов освоения основной профессиональной образовательной программы высшего образования – программы магистратуры, соотнесенные с установленными индикаторами достижения компетенций	4
РАЗДЕЛ 2. СТРУКТУРА И СОДЕРЖАНИЕ ДИСЦИПЛИНЫ (МОДУЛЯ).....	5
2.1 Объем дисциплины (модуля), включая контактную работу обучающегося с педагогическими работниками и самостоятельную работу обучающегося	5
2.2. Учебно-тематический план дисциплины	5
2.3. Содержание дисциплины (модуля).....	6
РАЗДЕЛ 3. УЧЕБНО-МЕТОДИЧЕСКОЕ ОБЕСПЕЧЕНИЕ САМОСТОЯТЕЛЬНОЙ РАБОТЫ ОБУЧАЮЩИХСЯ ПО ДИСЦИПЛИНЕ (МОДУЛЮ)	8
3.1. Виды самостоятельной работы обучающихся по дисциплине (модулю)	8
3.2. Задания для самостоятельной работы	9
3.3. Методические указания к самостоятельной работе по дисциплине (модулю)	11
РАЗДЕЛ 4. ОЦЕНОЧНЫЕ МАТЕРИАЛЫ ПО ДИСЦИПЛИНЕ (МОДУЛЮ)	12
4.1. Форма промежуточной аттестации обучающегося по дисциплине (модулю).....	12
4.2. Организационные основы применения балльно-рейтинговой системы оценки успеваемости обучающихся по дисциплине (модулю).....	12
4.3. Проведение текущего контроля успеваемости обучающихся по дисциплине (модулю) в соответствии с балльно-рейтинговой системой оценки успеваемости обучающегося	12
4.4. Проведение промежуточной аттестации обучающихся по дисциплине (модулю) в соответствии с балльно-рейтинговой системой оценки успеваемости обучающегося	14
4.5. Оценочные материалы для проведения текущего и рубежного контроля обучающихся по дисциплине (модулю).....	14
4.6. Оценочные материалы для проведения промежуточной аттестации обучающихся по дисциплине (модулю).....	15
РАЗДЕЛ 5. УСЛОВИЯ РЕАЛИЗАЦИИ ДИСЦИПЛИНЫ (МОДУЛЯ)	16
5.1. Перечень основной и дополнительной учебной литературы для освоения дисциплины (модуля)	16
5.1.1. Основная литература.....	16
5.1.2. Дополнительная литература.....	17
5.2 Перечень ресурсов информационно-коммуникационной сети «Интернет», необходимых для освоения дисциплины (модуля).....	17
5.3 Методические указания для обучающихся по освоению дисциплины (модуля).....	18
5.4 Информационно-технологическое обеспечение образовательного процесса по дисциплины (модуля)	19
5.4.1. Средства информационных технологий	19
5.4.2. Лицензионное и свободно распространяемое программное обеспечение, в том числе отечественного производства:.....	19
5.4.3. Информационные справочные системы и профессиональные базы данных	19
5.5. Материально-техническое обеспечение образовательного процесса по дисциплине (модулю).....	20
5.6. Образовательные технологии.....	20
ЛИСТ РЕГИСТРАЦИИ ИЗМЕНЕНИЙ.....	21

РАЗДЕЛ 1. ПАСПОРТ РАБОЧЕЙ ПРОГРАММЫ ДИСЦИПЛИНЫ (МОДУЛЯ)

1.1 Цель и задачи дисциплины

Цель дисциплины заключается в получении обучающихся с инвалидностью и ОВЗ теоретических знаний области современных адаптивных информационных технологий, освоение общих принципов работы с инструментарием информационных технологий и получение практических навыков, необходимых для последующего применения в профессиональной сфере современных информационных технологий для решения прикладных задач.

Задачи дисциплины:

1. Формирование у обучающихся знаний принципов сбора, отбора и обобщения информации с помощью специализированных средств.
2. Обеспечение устойчивых навыков систематизации в условиях локальных и глобальных сетей и систем телекоммуникаций, новых информационных технологий.
3. Формирование умения работы с информационными источниками, приобретение опыта научного поиска, создания учебных и научных текстов.

1.2 Планируемые результаты обучения по дисциплине в рамках планируемых результатов освоения основной профессиональной образовательной программы высшего образования – программы магистратуры, соотнесенные с установленными индикаторами достижения компетенций

Процесс освоения дисциплины направлен на формирование у обучающихся следующих компетенций: УК-1, УК-4 в соответствии с учебным планом.

В результате освоения дисциплины (модуля) обучающийся должен демонстрировать следующие результаты:

Категория компетенций (при наличии)	Код компетенции Формулировка компетенции	Код и наименование индикатора достижения компетенции	Результаты обучения
Системное и критическое мышление	УК-1 Способен осуществлять критический анализ проблемных ситуаций на основе системного подхода, вырабатывать стратегию действий	УК-1.1. Анализирует проблемную ситуацию как целостную систему, выявляя ее составляющие и связи между ними.	Знает принципы хранения, передачи и обработки информации с привлечением адаптированных технических и программных средств
		УК-1.2. Разрабатывает варианты решения проблемной ситуации на основе критического анализа источников информации.	Умеет выбирать и применять методы и средства адаптированных информационных технологий в профессиональной деятельности
		УК-1.3. Вырабатывает стратегию действий для решения проблемной ситуации в виде последовательности шагов, планируя результат каждого из них.	Владеет практическими навыками работы с информационными источниками, опыт научного поиска, создания научных текстов с применением адаптированных технических и программных средств
Коммуникация	УК-4. Способен применять современные коммуникативные технологии, в том	УК-4.1. Составляет в соответствии с нормами государственного языка РФ и иностранного языка документы для	Знает состав и принципы использования современных адаптированных коммуникационных технологий Умеет применять адаптированные

Категория компетенций (при наличии)	Код компетенции Формулировка компетенции	Код и наименование индикатора достижения компетенции	Результаты обучения
	числе на иностранном(ых) языке(ах), для академического и профессионального взаимодействия	академического и профессионального взаимодействия.	коммуникационные технологии в профессиональной деятельности Владеет практическими навыками работы со средствами адаптированных коммуникационных технологий, навыками коммуникации в профессиональной среде
УК-4.2. Представляет результаты академической и профессиональной деятельности на мероприятиях различного формата, включая международные			
УК-4.3. Принимает участие в академических и профессиональных дискуссиях, в том числе на иностранном(ых) языке(ах)			

РАЗДЕЛ 2. СТРУКТУРА И СОДЕРЖАНИЕ ДИСЦИПЛИНЫ (МОДУЛЯ)

2.1 Объем дисциплины (модуля), включая контактную работу обучающегося с педагогическими работниками и самостоятельную работу обучающегося

Общая трудоемкость дисциплины составляет 2 зачетные единицы.

Заочная форма обучения

Вид учебной работы	Всего часов	Курс 1	
		Сессия 1-2	Сессия 3-4
Контактная работа обучающихся с педагогическими работниками	8	8	
Лекционные занятия	4	4	
<i>из них: в форме практической подготовки</i>	0	0	
Практические занятия	4	4	
<i>из них: в форме практической подготовки</i>	0	0	
Самостоятельная работа обучающихся	60	60	
Контроль промежуточной аттестации	4	4	
Форма промежуточной аттестации	зачет с оценкой	зачет с оценкой	
ОБЪЕМ ДИСЦИПЛИНЫ (МОДУЛЯ) В ЧАСАХ	72	72	

2.2. Учебно-тематический план дисциплины

Заочной формы обучения

Раздел, тема	Виды учебной работы, академических часов		
	Всего	ельная	я
			Контактная работа обучающихся с педагогическими работниками

			Всего	Лекционные занятия из них: в форме практической подготовки	Практические занятия из них: в форме практической подготовки	Лабораторные занятия из них: в форме практической подготовки	Консультации / Иная контактная работа из них: в форме практической подготовки				
Модуль 1 (Курс 1 Сессии 1-2)											
Раздел 1. Технологии использования адаптированной компьютерной техники в процессах сбора, хранения и обработки информации	36	32	4	2	2						
Тема 1.1. Использование адаптированной компьютерной техники в процессах сбора, хранения информации	14	12	2	2							
Тема 1.2. Использование адаптированной компьютерной техники в процессах обработки информации	22	20	2		2						
Раздел 2. Использование информационных технологий в профессиональной и научно-исследовательской деятельности пользователями с ограниченными возможностями здоровья	32	28	4	2	2						
Тема 2.1. Использование информационных технологий в профессиональной деятельности пользователями с ОВЗ	16	14	2	2							
Тема 2.2. Использование информационных технологий в научно-исследовательской деятельности пользователями с ОВЗ	16	14	2		2						
Контроль промежуточной аттестации (час)	4										
<i>Форма промежуточной аттестации</i>	зачет с оценкой										
Общий объем, часов	72	60	8	4	4						

2.3. Содержание дисциплины (модуля)

РАЗДЕЛ 1. ТЕХНОЛОГИИ ИСПОЛЬЗОВАНИЯ АДАПТИРОВАННОЙ КОМПЬЮТЕРНОЙ ТЕХНИКИ В ПРОЦЕССАХ СБОРА, ХРАНЕНИЯ И ОБРАБОТКИ ИНФОРМАЦИИ.

Тема 1.1. Использование адаптированной компьютерной техники в процессах сбора, хранения информации

Перечень изучаемых элементов содержания

Современное состояние уровня и направлений развития технических и программных средств универсального и специального назначения. Тифлотехнические средства для студентов с нарушениями зрения. Приемы использования тифлотехнических средств реабилитации (для студентов с нарушениями зрения) в процессах сбора и хранения информации. Использование

брайлевской техники, видеоувеличителей, программ синтезаторов речи, программ незрительного доступа к информации. Сурдотехнические средства для студентов с нарушениями слуха. Сурдотехнические средства реабилитации. Приемы использования сурдотехнических средств реабилитации (для студентов с нарушениями слуха) в процессах сбора и хранения информации.

Тема 1.2. Использование адаптированной компьютерной техники в процессах обработки информации

Перечень изучаемых элементов содержания

Тифлотехнические средства реабилитации. Приемы использования тифлотехнических средств реабилитации (для студентов с нарушениями зрения) в процессах обработки информации. Приемы использования сурдотехнических средств реабилитации (для студентов с нарушениями слуха) в процессах обработки информации. Использование индивидуальных слуховых аппаратов и звукоусиливающей аппаратуры

ЗАДАНИЯ К ПРАКТИЧЕСКИМ ЗАНЯТИЯМ РАЗДЕЛА 1

Тема практического занятия: Адаптированная компьютерная техника

Форма практического задания: дискуссии; аналитическое задание, практическая работа.

Пример аналитического задания: провести анализ средств адаптации компьютерной техники (составить таблицу, построить диаграммы).

Пример практического задания: с помощью адаптированной компьютерной техники (по нозологиям) выполнить:

- а) поиск заданной информации в файловой системе и в сети Интернет;
- б) копирование, перемещение, удаление и восстановление файлов;
- в) копирование и вставку данных;
- г) ввод данных (текстовые и табличные данные), вывод данных на печать;
- д) настройку параметров операционной системы, прикладных программ (программ обработки текстовых и табличных данных, программ подготовки презентаций).

РУБЕЖНЫЙ КОНТРОЛЬ К РАЗДЕЛУ 1

форма рубежного контроля – защита реферата

РАЗДЕЛ 2. ИСПОЛЬЗОВАНИЕ ИНФОРМАЦИОННЫХ ТЕХНОЛОГИЙ В ПРОФЕССИОНАЛЬНОЙ И НАУЧНО-ИССЛЕДОВАТЕЛЬСКОЙ ДЕЯТЕЛЬНОСТИ ПОЛЬЗОВАТЕЛЯМИ С ОГРАНИЧЕННЫМИ ВОЗМОЖНОСТЯМИ ЗДОРОВЬЯ.

Тема 2.1. Использование информационных технологий в профессиональной деятельности пользователями с ОВЗ

Перечень изучаемых элементов содержания

Специальные возможности операционных систем для пользователей с ограниченными возможностями здоровья. Ассистивные технологии в профессиональной деятельности: программы распознавания речи, фильтры клавиатуры, сенсорные экраны, эргономичные клавиатуры и мыши, джойстики, трекболы, программы экранной клавиатуры.

Информационные технологии обработки текстовых данных в профессиональной деятельности.

Информационные технологии обработки табличных данных в профессиональной деятельности. Средства анализа и визуализации данных.

Информационные технологии подготовки презентаций по результатам профессиональной и деятельности.

Тема 2.2. Название темы Использование информационных технологий в научно-исследовательской деятельности пользователями с ОВЗ

Перечень изучаемых элементов содержания

Ассистивные технологии в научно-исследовательской деятельности.

Информационные технологии обработки текстовых данных в научно-исследовательской деятельности.

Информационные технологии обработки табличных данных в научно-исследовательской деятельности. Средства анализа и визуализации экспериментальных данных.

Информационные технологии подготовки презентаций по научно-исследовательской деятельности.

Информационные технологии работы в библиографических и реферативных базах данных.

ЗАДАНИЯ К ПРАКТИЧЕСКИМ ЗАНЯТИЯМ РАЗДЕЛА 2

Тема практического занятия: Использование информационных технологий в профессиональной и научно-исследовательской деятельности пользователями с ограниченными возможностями здоровья.

Форма практического задания: дискуссии; аналитическое задание, практическая работа.

Пример аналитического задания: провести анализ использования информационных технологий в профессиональной и научно-исследовательской деятельности пользователями с ограниченными возможностями здоровья.

Примеры практических заданий:

1. Задачи на обработку текстовых данных по предметной области, связанной с профессиональной деятельностью, с применением адаптированных средств.

2. Задачи на обработку табличных данных по предметной области, связанной с профессиональной деятельностью, с применением адаптированных средств.

3. Задачи по практической работе с библиографическими и реферативными базами данных.

РУБЕЖНЫЙ КОНТРОЛЬ К РАЗДЕЛУ 2

форма рубежного контроля – защита реферата

РАЗДЕЛ 3. УЧЕБНО-МЕТОДИЧЕСКОЕ ОБЕСПЕЧЕНИЕ САМОСТОЯТЕЛЬНОЙ РАБОТЫ ОБУЧАЮЩИХСЯ ПО ДИСЦИПЛИНЕ (МОДУЛЮ)

3.1. Виды самостоятельной работы обучающихся по дисциплине (модулю)

Заочной формы обучения

Раздел, тема	Количество часов	Вид самостоятельной работы
Модуль 1 (Курс 1, Сессии 1-2)		
Раздел 1. Технологии использования адаптированной компьютерной техники в процессах сбора, хранения и обработки	14	Подготовка реферата
	18	Самостоятельное изучение материала раздела/темы

Раздел, тема	Количество часов	Вид самостоятельной работы
информации		
Раздел 2. Использование информационных технологий в профессиональной и научно-исследовательской деятельности пользователями с ограниченными возможностями здоровья	12	Подготовка реферата
	16	Самостоятельное изучение материала раздела/темы
Общий объем по модулю/семестру, часов	60	
Общий объем по дисциплине, часов	60	

3.2. Задания для самостоятельной работы

Задания для самостоятельной работы к Разделу 1

Перечень вопросов для самостоятельной работы к Разделу 1

1. Компьютерная техника, оснащенная альтернативными устройствами ввода-вывода информации для студентов с нарушениями опорно-двигательного аппарата.
2. Приемы использования компьютерной техники, оснащенной альтернативными устройствами ввода-вывода информации (для студентов с нарушениями опорно-двигательного аппарата).
3. Альтернативные клавиатуры, электронные указывающие устройства.

Перечень тем рефератов к Разделу 1:

1. Адаптированные средства для пользователей компьютера с нарушением зрения.
2. Адаптированные средства для пользователей компьютера с нарушением слуха.
3. Адаптированные средства для пользователей компьютера с нарушением зрения и слуха.
4. Адаптированные средства для пользователей компьютера с нарушениями опорно-двигательного аппарата.
5. Универсальные адаптированные средства.
6. Приёмы для адаптации текста в соответствии с особенностями и возможностями восприятия.
7. Адаптивные способы работы в текстовых процессорах.
8. Адаптивные способы работы в табличных процессорах.
9. Адаптивные возможности программ создания презентаций.
10. Адаптивные возможности обработки графической информации.

Литература для самостоятельного изучения к Разделу 1.

Основная литература

1. Советов, Б. Я. Информационные технологии : учебник для вузов / Б. Я. Советов, В. В. Цехановский. — 7-е изд., перераб. и доп. — Москва : Издательство Юрайт, 2024. — 327 с. — (Высшее образование). — ISBN 978-5-534-00048-1. — Текст : электронный // Образовательная платформа Юрайт [сайт]. — URL: <https://urait.ru/bcode/535730> (дата обращения: 29.02.2024).
2. Гаврилов, М. В. Информатика и информационные технологии : учебник для вузов / М. В. Гаврилов, В. А. Климов. — 5-е изд., перераб. и доп. — Москва : Издательство Юрайт, 2024. — 355 с. — (Высшее образование). — ISBN 978-5-534-15819-9. — Текст : электронный // Образовательная платформа Юрайт [сайт]. — URL: <https://urait.ru/bcode/535560> (дата обращения: 29.02.2024).

3. Фурьева, Т. В. Социализация и социальная адаптация лиц с инвалидностью : учебное пособие для вузов / Т. В. Фурьева. — 2-е изд., перераб. и доп. — Москва : Издательство Юрайт, 2024. — 189 с. — (Высшее образование). — ISBN 978-5-534-08278-4. — Текст : электронный // Образовательная платформа Юрайт [сайт]. — URL: <https://urait.ru/bcode/540071> (дата обращения: 29.02.2024).

Дополнительная литература

1. Информационные технологии : учебник для вузов / В. В. Трофимов, О. П. Ильина, В. И. Кияев, Е. В. Трофимова ; под редакцией В. В. Трофимова. — Москва : Издательство Юрайт, 2024. — 546 с. — (Высшее образование). — ISBN 978-5-534-18340-5. — Текст : электронный // Образовательная платформа Юрайт [сайт]. — URL: <https://urait.ru/bcode/534808> (дата обращения: 29.02.2024).

2. Михальчи, Е. В. Инклюзивное образование : учебник и практикум для вузов / Е. В. Михальчи. — Москва : Издательство Юрайт, 2024. — 172 с. — (Высшее образование). — ISBN 978-5-534-16837-2. — Текст : электронный // Образовательная платформа Юрайт [сайт]. — URL: <https://urait.ru/bcode/539870> (дата обращения: 29.02.2024)

Задания для самостоятельной работы к Разделу 2

Перечень вопросов для самостоятельной работы к Разделу 2

1. Средства автоматизации работы с текстовыми данными.
2. Совместная работа с текстовыми документами.
3. Защита текстовых документов.
4. Средства анализа больших данных.
5. Автоматизация работы с электронными таблицами.
6. Совместная работа с табличными документами.
7. Защита табличных документов.
8. Сравнительная характеристика текстовых процессоров.
9. Сравнительная характеристика табличных процессоров.
10. Работа с наукометрическими показателями в реферативных базах данных.

Перечень тем рефератов к Разделу 2:

1. Специальные возможности и операционных систем семейства Windows.
2. Ассистивные технологии операционных систем семейства Windows.
3. Специальные возможности операционных систем семейства Linux.
4. Ассистивные технологии операционных систем семейства Linux.
5. Специальные возможности операционных систем семейства MacOS.
6. Ассистивные технологии операционных систем семейства MacOS.
7. Специальные возможности и мобильных операционных систем
8. Ассистивные технологии мобильных операционных систем.
9. Технологии работы с реферативными базами данных.
10. Ассистивные технологии работы с реферативными базами данных.

Литература для самостоятельного изучения к Разделу 2.

Основная литература

1. Советов, Б. Я. Информационные технологии : учебник для вузов / Б. Я. Советов, В. В. Цехановский. — 7-е изд., перераб. и доп. — Москва : Издательство Юрайт, 2024. — 327 с. — (Высшее образование). — ISBN 978-5-534-00048-1. — Текст : электронный // Образовательная платформа Юрайт [сайт]. — URL: <https://urait.ru/bcode/535730> (дата обращения: 29.02.2024).

2. Гаврилов, М. В. Информатика и информационные технологии : учебник для вузов / М. В. Гаврилов, В. А. Климов. — 5-е изд., перераб. и доп. — Москва : Издательство Юрайт, 2024. — 355 с. — (Высшее образование). — ISBN 978-5-534-15819-9. — Текст : электронный // Образовательная платформа Юрайт [сайт]. — URL: <https://urait.ru/bcode/535560> (дата обращения: 29.02.2024).

3. Фурьева, Т. В. Социализация и социальная адаптация лиц с инвалидностью : учебное пособие для вузов / Т. В. Фурьева. — 2-е изд., перераб. и доп. — Москва : Издательство Юрайт, 2024. — 189 с. — (Высшее образование). — ISBN 978-5-534-08278-4. — Текст : электронный // Образовательная платформа Юрайт [сайт]. — URL: <https://urait.ru/bcode/540071> (дата обращения: 29.02.2024).

Дополнительная литература

1. Информационные технологии : учебник для вузов / В. В. Трофимов, О. П. Ильина, В. И. Кияев, Е. В. Трофимова ; под редакцией В. В. Трофимова. — Москва : Издательство Юрайт, 2024. — 546 с. — (Высшее образование). — ISBN 978-5-534-18340-5. — Текст : электронный // Образовательная платформа Юрайт [сайт]. — URL: <https://urait.ru/bcode/534808> (дата обращения: 29.02.2024).

2. Михальчи, Е. В. Инклюзивное образование : учебник и практикум для вузов / Е. В. Михальчи. — Москва : Издательство Юрайт, 2024. — 172 с. — (Высшее образование). — ISBN 978-5-534-16837-2. — Текст : электронный // Образовательная платформа Юрайт [сайт]. — URL: <https://urait.ru/bcode/539870> (дата обращения: 29.02.2024)

3.3. Методические указания к самостоятельной работе по дисциплине (модулю)

Освоение слушателями программы предполагает изучение материалов дисциплин (модулей) в ходе самостоятельной работы.

Для успешного освоения дисциплины (модуля) и достижения поставленных целей необходимо внимательно ознакомиться с рабочей программой дисциплины (модуля), доступной в электронной информационно-образовательной среде РГСУ.

Следует обратить внимание на списки основной и дополнительной литературы, на предлагаемые преподавателем ресурсы информационно-телекоммуникационной сети Интернет. Эта информация необходима для самостоятельной работы обучающегося.

Для более углубленного изучения темы задания для самостоятельной работы рекомендуется выполнять параллельно с изучением данной темы. При выполнении заданий по возможности используйте наглядное представление материала.

Самостоятельная работа включает разнообразный комплекс видов и форм работы обучающихся.

Написание реферата.

Требования к структуре реферата:

Работа должна содержать систематизацию и краткое изложение материала из не менее 5-и литературных источников (монографий, научных статей и докладов) по выбранной теме.

Основные требования к оформлению:

Структура доклада (реферата): 1) титульный лист; 2) содержание (в нем последовательно указываются названия пунктов доклада (реферата), указываются страницы, с которых начинается каждый пункт); 3) введение (формулируется суть исследуемой проблемы, обосновывается выбор темы, определяются ее значимость и актуальность, указываются цель и задачи доклада (реферата), дается характеристика используемой литературы); 4) основная часть (каждый раздел

ее доказательно раскрывает исследуемый вопрос); 5) выводы и заключение (подводятся итоги или делается обобщенный вывод по теме доклада (реферата)); 6) литература.

Доклад (реферат) оформляется на одной стороне листа белой бумаги формата А4 (210x297 мм). Интервал межстрочный -полуторный. Цвет шрифта - черный. Гарнитура шрифта основного текста - «Times New Roman» или аналогичная. Кегль (размер) от 12 до 14 пунктов. Размеры полей страницы (не менее): правое 10 мм, верхнее – 15 мм, нижнее – 20 мм, левое - 25 мм. Формат абзаца: полное выравнивание («по ширине»). Отступ красной строки одинаковый по всему тексту – 15 мм. Страницы должны быть пронумерованы с учётом титульного листа (на титульном листе номер страницы не ставится). В работах используются цитаты, статистические материалы. Эти данные оформляются в виде сносок (ссылок и примечаний). Внутритекстовые, подстрочные и затекстовые библиографические ссылки должны оформляться в соответствии с ГОСТ Р 7.0.5-2008 «Библиографическая ссылка». Общие требования и правила составления».

Реферат сдается в бумажном и электронном виде (10 - 20 печатных страниц).

При проверке реферата (доклада) на антиплагиат - www.antiplagiat.ru - (более 50% заимствований) работа не принимается.

РАЗДЕЛ 4. ОЦЕНОЧНЫЕ МАТЕРИАЛЫ ПО ДИСЦИПЛИНЕ (МОДУЛЮ)

4.1. Форма промежуточной аттестации обучающегося по дисциплине (модулю)

Контрольным мероприятием промежуточной аттестации обучающихся по дисциплине (модулю) является **зачет с оценкой**, который проводится в **устной** форме.

4.2. Организационные основы применения балльно-рейтинговой системы оценки успеваемости обучающихся по дисциплине (модулю)

Оценка качества освоения обучающимися дисциплины (модуля) реализуется в формате балльно-рейтинговой системы оценки успеваемости обучающихся (БРСО).

БРСО в ходе текущего контроля успеваемости и промежуточной аттестации осуществляется по 100-балльной шкале.

Академический рейтинг обучающегося по дисциплине (модулю) складывается из результатов:

- текущего контроля успеваемости (максимальный текущий рейтинг обучающегося 80 рейтинговых баллов;
- промежуточной аттестации (максимальный рубежный рейтинг обучающегося 20 рейтинговых баллов.

Условия оценки освоения обучающимся дисциплины (модуля) в формате БРСО доводятся преподавателем до сведения обучающихся на первом учебном занятии, а также размещены в свободном доступе в электронной информационно-образовательной среде Университета.

4.3. Проведение текущего контроля успеваемости обучающихся по дисциплине (модулю) в соответствии с балльно-рейтинговой системой оценки успеваемости обучающегося

В течение учебного семестра до промежуточной аттестации на основании утвержденной рабочей программы дисциплины (модуля) формируется текущий рейтинг обучающегося.

Текущий рейтинг обучающегося складывается как сумма рейтинговых баллов, полученных им в течение учебного семестра по всем видам учебных занятий по дисциплине (модулю).

В процессе текущего контроля оцениваются следующие действия обучающегося, направленные на освоение компетенций в рамках изучения учебной дисциплины:

– академическая активность (посещаемость учебных занятий, самостоятельное изучение содержания учебной дисциплины в электронной информационно-образовательной среде, соблюдение сроков сдачи практических заданий и текущих контрольных мероприятий и др.);

– выполнение и сдача текущих и итогового практических заданий (рефераты, творческие задания, кейс-задания, расчетные задания и др., активное участие в групповых интерактивных занятиях (дискуссии и др.), защита проектов и др.);

– прохождение рубежей текущего контроля, включая соблюдение графика их прохождения в электронной информационно-образовательной среде.

Для планирования расчета текущего рейтинга обучающегося используются следующие пропорции:

Вид учебного действия	Максимальная рейтинговая оценка, баллов
академическая активность	10
практические задания	40
<i>из них: текущие практические задания</i>	20
<i>итоговое практическое задание</i>	20
рубежи текущего контроля	30
<i>ИТОГО:</i>	80

В течение учебного семестра по дисциплине обучающимся должен быть накоплен текущий рейтинг не менее 52 рейтинговых баллов (65% от максимального значения текущего рейтинга).

Необходимыми условиями допуска обучающегося к промежуточной аттестации по дисциплине являются положительное прохождение обучающимся не менее 65% рубежей текущего контроля с накоплением не менее 65% максимального рейтингового балла за каждый рубеж текущего контроля и положительное выполнение итогового практического задания с накоплением не менее 65% максимального рейтингового балла, установленного за итоговое практическое задание.

Невыполнение вышеуказанных условий является текущей академической задолженностью, которая должна быть ликвидирована обучающимся до контрольного мероприятия промежуточной аттестации.

Сведения о наличии у обучающихся текущей академической задолженности, сроках и порядке добора рейтинговых баллов для её ликвидации доводятся до обучающихся педагогическим работником.

В случае неликвидации текущей академической задолженности, педагогический работник обязан во время контрольного мероприятия промежуточной аттестации поставить обучающемуся 0 рейтинговых баллов. В этом случае ликвидация текущей академической задолженности возможна в периоды проведения повторной промежуточной аттестации.

4.4. Проведение промежуточной аттестации обучающихся по дисциплине (модулю) в соответствии с балльно-рейтинговой системой оценки успеваемости обучающегося

Промежуточная аттестация по дисциплине (модулю) проводится в соответствии с Положением о промежуточной аттестации обучающихся по основным профессиональным образовательным программам в Российском государственном социальном университете и Положением о балльно-рейтинговой системе оценки успеваемости обучающихся по основным профессиональным образовательным программам в Российском государственном социальном университете в действующей редакции.

На промежуточную аттестацию отводится 20 рейтинговых баллов.

Ответы обучающегося на контрольном мероприятии промежуточной аттестации оцениваются педагогическим работником по 20 - балльной шкале, а итоговая оценка по дисциплине (модулю) выставляется по пятибалльной системе для зачета с оценкой.

В процессе определения рубежного рейтинга обучающегося используется следующая шкала:

Рубежный рейтинг	Критерии оценки освоения обучающимся учебной дисциплины в ходе контрольных мероприятий промежуточной аттестации
19-20 рейтинговых баллов	обучающийся глубоко и прочно усвоил программный материал, исчерпывающе, последовательно, грамотно и логически стройно его излагает, тесно увязывает с задачами и будущей деятельностью, не затрудняется с ответом при видоизменении задания, свободно справляется с задачами и практическими заданиями, правильно обосновывает принятые решения, умеет самостоятельно обобщать и излагать материал, не допуская ошибок
16-18 рейтинговых баллов	обучающийся твердо знает программный материал, грамотно и по существу излагает его, не допуская существенных неточностей в ответе на вопрос, может правильно применять теоретические положения и владеет необходимыми умениями и навыками при выполнении практических заданий
13-15 рейтинговых баллов	обучающийся освоил основной материал, но не знает отдельных деталей, допускает неточности, недостаточно правильные формулировки, нарушает последовательность в изложении программного материала и испытывает затруднения в выполнении практических заданий
1-12 рейтинговых баллов	обучающийся не знает значительной части программного материала, допускает существенные ошибки, с большими затруднениями выполняет практические задания
0 рейтинговых баллов	не аттестован

4.5. Оценочные материалы для проведения текущего и рубежного контроля обучающихся по дисциплине (модулю)

Перечень вопросов текущего и рубежного контроля

№ п/п	Контролируемые разделы (темы), дисциплины	Код контролируемой компетенций	Форма рубежного контроля	Вопросы/задания рубежного контроля
1	Раздел 1 «Технологии использования адаптированной	УК-1	Защита реферата	1. Адаптированные средства для пользователей компьютера с нарушением зрения. 2. Адаптированные средства для

№ п/п	Контролируемые разделы (темы), дисциплины	Код контролируемой компетенций	Форма рубежного контроля	Вопросы/задания рубежного контроля
	компьютерной техники в процессах сбора, хранения и обработки информации»			<p>пользователей компьютера с нарушением слуха.</p> <p>3. Адаптированные средства для пользователей компьютера с нарушением зрения и слуха.</p> <p>4. Адаптированные средства для пользователей компьютера с нарушениями опорно-двигательного аппарата.</p> <p>5. Универсальные адаптированные средства.</p> <p>6. Приёмы для адаптации текста в соответствии с особенностями и возможностями восприятия.</p> <p>7. Адаптивные способы работы в текстовых процессорах.</p> <p>8. Адаптивные способы работы в табличных процессорах.</p> <p>9. Адаптивные возможности программ создания презентаций.</p> <p>10. Адаптивные возможности обработки графической информации.</p>
2.	Раздел 2 «Использование информационных технологий в профессиональной и научно-исследовательской деятельности пользователями с ограниченными возможностями здоровья»	УК-4	Защита реферата	<p>1. Специальные возможности и операционных систем семейства Windows.</p> <p>2. Ассистивные технологии операционных систем семейства Windows.</p> <p>3. Специальные возможности операционных систем семейства Linux.</p> <p>4. Ассистивные технологии операционных систем семейства Linux.</p> <p>5. Специальные возможности операционных систем семейства MacOS.</p> <p>6. Ассистивные технологии операционных систем семейства MacOS.</p> <p>7. Специальные возможности и мобильных операционных систем</p> <p>8. Ассистивные технологии мобильных операционных систем.</p> <p>9. Технологии работы с реферативными базами данных.</p> <p>10. Ассистивные технологии работы с реферативными базами данных.</p>

4.6. Оценочные материалы для проведения промежуточной аттестации обучающихся по дисциплине (модулю)

Вопросы/задания для проведения промежуточной аттестации обучающихся по дисциплине (модулю)

Коды контролируемых компетенций	Вопросы /задания
УК-1	<p>Теоретический блок вопросов</p> <p>1. Современное состояние уровня и направлений развития технических и программных средств универсального и специального назначения.</p> <p>2. Тифлотехнические средства для студентов с нарушениями зрения.</p>

Коды контролируемых компетенций	Вопросы / задания
	3. Тифлотехнические средства реабилитации. 4. Приемы использования тифлотехнических средств реабилитации. 5. Использование брайлевской техники, видеувеличителей, программ синтезаторов речи, программ не визуального доступа к информации. 6. Сурдотехнические средства для студентов с нарушениями слуха. 7. Сурдотехнические средства реабилитации. 8. Приемы использования сурдотехнических средств реабилитации. 9. Адаптированные средства для пользователей компьютера с нарушениями опорно-двигательного аппарата. 10. Специальные возможности операционных систем для пользователей с ограниченными возможностями. 11. Ассистивные технологии в профессиональной и научно-исследовательской деятельности: программы распознавания речи, фильтры клавиатуры, сенсорные экраны, эргономичные клавиатуры и мыши, джойстики, трекболы, программы экранной клавиатуры. 12. Информационные технологии обработки текстовых данных в профессиональной и научно-исследовательской деятельности. 13. Средства автоматизации работы с тестовыми данными. 14. Информационные технологии обработки табличных данных в профессиональной и научно-исследовательской деятельности. 15. Средства анализа и визуализации данных. 16. Средства анализа больших данных. 17. Автоматизация работы с электронными таблицами. 18. Информационные технологии подготовки презентаций по результатам профессиональной и научно-исследовательской деятельности. 19. Информационные технологии работы в библиографических и реферативных базах данных. 20. Работа с наукометрическими показателями в реферативных базах данных.
УК-4	<p style="text-align: center;">Практические задания</p> 1. С помощью адаптированной компьютерной техники (по нозологиям) выполнить поиск заданной информации в файловой системе и в сети Интернет, копирование, перемещение, удаление и восстановление файлов, копирование и вставку данных. ввод данных (текстовые и табличные данные), вывод данных на печать, настройку параметров операционной системы, прикладных программ (программ обработки текстовых и табличных данных, программ подготовки презентаций). 2. Задачи на обработку текстовых данных по предметной области, связанной с профессиональной деятельностью, с применением адаптированных средств. 3. Задачи на обработку табличных данных по предметной области, связанной с профессиональной деятельностью, с применением адаптированных средств. 4. Задачи по практической работе с библиографическими и реферативными базами.

РАЗДЕЛ 5. УСЛОВИЯ РЕАЛИЗАЦИИ ДИСЦИПЛИНЫ (МОДУЛЯ)

5.1. Перечень основной и дополнительной учебной литературы для освоения дисциплины (модуля)

5.1.1. Основная литература

1. Советов, Б. Я. Информационные технологии : учебник для вузов / Б. Я. Советов, В. В. Цехановский. — 7-е изд., перераб. и доп. — Москва : Издательство Юрайт, 2024. — 327 с. — (Высшее образование). — ISBN 978-5-534-00048-1. — Текст : электронный // Образовательная платформа Юрайт [сайт]. — URL: <https://urait.ru/bcode/535730> (дата обращения: 29.02.2024).

2. Гаврилов, М. В. Информатика и информационные технологии : учебник для вузов / М. В. Гаврилов, В. А. Климов. — 5-е изд., перераб. и доп. — Москва : Издательство Юрайт, 2024. — 355 с. — (Высшее образование). — ISBN 978-5-534-15819-9. — Текст : электронный // Образовательная платформа Юрайт [сайт]. — URL: <https://urait.ru/bcode/535560> (дата обращения: 29.02.2024).

3. Фурьева, Т. В. Социализация и социальная адаптация лиц с инвалидностью : учебное пособие для вузов / Т. В. Фурьева. — 2-е изд., перераб. и доп. — Москва : Издательство Юрайт, 2024. — 189 с. — (Высшее образование). — ISBN 978-5-534-08278-4. — Текст : электронный // Образовательная платформа Юрайт [сайт]. — URL: <https://urait.ru/bcode/540071> (дата обращения: 29.02.2024).

5.1.2. Дополнительная литература

1. Информационные технологии : учебник для вузов / В. В. Трофимов, О. П. Ильина, В. И. Княев, Е. В. Трофимова ; под редакцией В. В. Трофимова. — Москва : Издательство Юрайт, 2024. — 546 с. — (Высшее образование). — ISBN 978-5-534-18340-5. — Текст : электронный // Образовательная платформа Юрайт [сайт]. — URL: <https://urait.ru/bcode/534808> (дата обращения: 29.02.2024).

2. Михальчи, Е. В. Инклюзивное образование : учебник и практикум для вузов / Е. В. Михальчи. — Москва : Издательство Юрайт, 2024. — 172 с. — (Высшее образование). — ISBN 978-5-534-16837-2. — Текст : электронный // Образовательная платформа Юрайт [сайт]. — URL: <https://urait.ru/bcode/539870> (дата обращения: 29.02.2024)

5.2 Перечень ресурсов информационно-коммуникационной сети «Интернет», необходимых для освоения дисциплины (модуля)

№№	Название электронного ресурса	Описание электронного ресурса	Используемый для работы адрес
1.	ЭБС «Университетская библиотека онлайн»	Электронная библиотека, обеспечивающая доступ высших и средних учебных заведений, публичных библиотек и корпоративных пользователей к наиболее востребованным материалам по всем отраслям знаний от ведущих российских издательств	http://biblioclub.ru/
2.	Научная электронная библиотека eLIBRARY.ru	Крупнейший российский информационно-аналитический портал в области науки, технологии, медицины и образования, содержащий рефераты и полные тексты более 34 млн научных публикаций и патентов	http://elibrary.ru/
3.	Образовательная платформа Юрайт	Электронно-библиотечная система для ВУЗов, ССУЗов, обеспечивающая доступ к учебникам, учебной и методической литературе по различным дисциплинам.	https://urait.ru/
4.	База данных "EastView"	Полнотекстовая база данных периодических изданий	https://dlib.eastview.com
5.	Электронная библиотека "Grebennikon"	Библиотека предоставляет доступ более чем к 30 журналам, выпускаемых Издательским домом "Гребенников".	https://grebennikon.ru/

5.3 Методические указания для обучающихся по освоению дисциплины (модуля)

Освоение обучающимся дисциплины (модуля) предполагает изучение материалов дисциплины (модуля) на аудиторных занятиях и в ходе самостоятельной работы. Аудиторные занятия проходят в форме лекционных и практических занятий.

При подготовке к аудиторным занятиям необходимо помнить особенности каждой формы его проведения.

Подготовка к лекционным занятиям заключается в следующем.

С целью обеспечения успешного обучения обучающийся должен готовиться к лекционному занятию, поскольку оно является важнейшей формой организации учебного процесса, поскольку:

- знакомит с новым учебным материалом;
- разъясняет учебные элементы, трудные для понимания;
- систематизирует учебный материал;
- ориентирует в учебном процессе.

С этой целью:

- внимательно прочитайте конспект предыдущего лекционного занятия;
- ознакомьтесь с материалом учебников и учебных пособий по теме предыдущего лекционного занятия;
- внесите дополнения к полученным ранее знаниям по теме предыдущего лекционного занятия на полях лекционной тетради;
- запишите вопросы, которые вы зададите лектору на предстоящем лекционном занятии по материалу предыдущего лекционного занятия;
- постарайтесь уяснить место изучаемой темы в своей подготовке;
- узнайте тему предстоящей лекции (по тематическому плану, по информации лектора) и запишите информацию, которой вы владеете по данному вопросу.

Подготовка к практическому занятию.

При подготовке и работе во время проведения практических занятий следует обратить внимание на следующие моменты: на процесс предварительной подготовки, на работу во время занятия, обработку полученных результатов, исправление полученных замечаний.

Предварительная подготовка к практическому занятию заключается в изучении теоретического материала в отведенное для самостоятельной работы время, ознакомление с инструктивными материалами с целью осознания задач практического занятия, техники безопасности при проведении занятия.

Работа во время проведения практического занятия включает:

- консультирование студентов преподавателями и вспомогательным персоналом с целью предоставления исчерпывающей информации, необходимой для самостоятельного выполнения предложенных преподавателем задач, ознакомление с правилами техники безопасности при выполнении задания;
- самостоятельное выполнение заданий согласно обозначенной учебной программой тематики.

Обработка, обобщение полученных результатов практического занятия проводится обучающимися самостоятельно или под руководством преподавателя (в зависимости от степени сложности поставленных задач). В результате оформляется индивидуальный отчет. Подготовленный к сдаче на контроль и оценку отчет сдается преподавателю. Форма отчетности может быть письменная, устная или две одновременно. Главным результатом в данном случае служит получение положительной оценки по каждому практическому занятию. Это является

необходимым условием при проведении рубежного контроля и допуска к зачету с оценкой. При получении неудовлетворительных результатов обучающийся имеет право в дополнительное время пересдать преподавателю работу до проведения промежуточной аттестации.

5.4 Информационно-технологическое обеспечение образовательного процесса по дисциплины (модуля)

5.4.1. Средства информационных технологий

1. Персональные компьютеры;
2. Средства доступа в Интернет;
3. Проектор;
4. Адаптационные средства.

5.4.2. Лицензионное и свободно распространяемое программное обеспечение, в том числе отечественного производства:

1. Операционная система: Astra Linux SE
2. Пакет офисных программ: LibreOffice
3. Справочная система Консультант+
4. Okular или Acrobat Reader DC
5. Ark или 7-zip
6. User Gate
7. TrueConf (client)

5.4.3. Информационные справочные системы и профессиональные базы данных

№№	Название электронного ресурса	Описание электронного ресурса	Используемый для работы адрес
1.	ЭБС «Университетская библиотека онлайн»	Электронная библиотека, обеспечивающая доступ высших и средних учебных заведений, публичных библиотек и корпоративных пользователей к наиболее востребованным материалам по всем отраслям знаний от ведущих российских издательств	http://biblioclub.ru/
2.	Научная электронная библиотека eLIBRARY.ru	Крупнейший российский информационно-аналитический портал в области науки, технологии, медицины и образования, содержащий рефераты и полные тексты более 34 млн научных публикаций и патентов	http://elibrary.ru/
3.	Образовательная платформа Юрайт	Электронно-библиотечная система для ВУЗов, ССУЗов, обеспечивающая доступ к учебникам, учебной и методической литературе по различным дисциплинам.	https://urait.ru/
4.	База данных "EastView"	Полнотекстовая база данных периодических изданий	https://dlib.eastview.com
5.	Электронная библиотека "Grebennikon"	Библиотека предоставляет доступ более чем к 30 журналам, выпускаемых Издательским домом "Гребенников".	https://grebennikon.ru/

5.5. Материально-техническое обеспечение образовательного процесса по дисциплине (модулю)

Для изучения дисциплины используются:

Учебная аудитория для лекционных занятий оснащена специализированной мебелью (стол для преподавателя, парты, стулья, доска для написания мелом); техническими средствами обучения (видеопроекционное оборудование, средства звуковоспроизведения, экран и имеющие выход в сеть Интернет),

Учебная аудитория для практических занятий: оснащена специализированной мебелью (стол для преподавателя, парты, стулья, доска для написания мелом); техническими средствами обучения (видеопроекционное оборудование, средства звуковоспроизведения, экран и имеющие выход в сеть Интернет, адаптационными средствами).

Помещения для самостоятельной работы обучающихся: оснащены специализированной мебелью (парты, стулья) техническими средствами обучения (персональные компьютеры с доступом в сеть Интернет и обеспечением доступа в электронно-информационную среду университета, программным обеспечением, адаптационными средствами).

5.6. Образовательные технологии

При реализации дисциплины применяются различные образовательные технологии, в том числе технологии электронного обучения.

Освоение дисциплины предусматривает использование в учебном процессе активных и интерактивных форм проведения учебных занятий в форме деловых и ролевых игр, разбор конкретных ситуаций в сочетании с внеаудиторной работой с целью формирования и развития профессиональных навыков обучающихся.

При освоении дисциплины (модуля) предусмотрено применением электронного обучения и дистанционных образовательных технологий.

Учебные часы дисциплины (модуля) предусматривают классическую контактную работу преподавателя с обучающимся в аудитории и контактную работу посредством электронной информационно-образовательной среды в синхронном и асинхронном режиме (вне аудитории) посредством применения возможностей компьютерных технологий (электронная почта, электронный учебник, тестирование, вебинар, видеофильм, презентация, форум и др.).

В рамках дисциплины (модуля) предусмотрены встречи с руководителями и работниками организаций, деятельность которых связана с *направленностью* реализуемой основной профессиональной образовательной программы.

ЛИСТ РЕГИСТРАЦИИ ИЗМЕНЕНИЙ


№ п/п	Содержание изменения	Реквизиты документа об утверждении изменения	Дата введения изменения
1.	Рабочая программа дисциплины (модуля) актуализирована	Протокол заседания кафедры № _____ от « ____ » _____ 20____ года	____.____.____
2.		Протокол заседания кафедры № _____ от « ____ » _____ 20____ года	____.____.____
3.		Протокол заседания кафедры № _____ от « ____ » _____ 20____ года	____.____.____
4.		Протокол заседания кафедры № _____ от « ____ » _____ 20____ года	____.____.____



**Министерство науки и высшего образования Российской Федерации
Федеральное государственное бюджетное образовательное учреждение
высшего образования
«Российский государственный социальный университет»**

УТВЕРЖДАЮ

Декан факультета
политических и социальных наук

 Е.А. Петрова

«28» февраля 2024 г.

**РАБОЧАЯ ПРОГРАММА ДИСЦИПЛИНЫ (МОДУЛЯ)
«РЕАЛИЗАЦИЯ ВОЗМОЖНОСТЕЙ В ИНКЛЮЗИВНОМ ОБЩЕСТВЕ»**

Направление подготовки
«38.04.04. Государственное и муниципальное управление»

Направленность
«Муниципальное управление и местное самоуправление»

**ОБРАЗОВАТЕЛЬНАЯ ПРОГРАММА ВЫСШЕГО ОБРАЗОВАНИЯ –
ПРОГРАММА МАГИСТРАТУРЫ**

Форма обучения
Заочная

Москва 2024

Рабочая программа дисциплины (модуля) «Реализация возможностей в инклюзивном обществе» разработана на основании федерального государственного образовательного стандарта высшего образования – *магистратуры* по направлению подготовки 38.04.04 *Государственное и муниципальное управление*, утвержденного приказом Министерства науки и высшего образования Российской Федерации от 13.08.2020 №1000, учебного плана по основной профессиональной образовательной программе высшего образования - программы *магистратуры* по направлению подготовки 38.04.04 *Государственное и муниципальное управление* (далее – «ОПОП»).

Рабочая программа дисциплины (модуля) разработана преподавателем кафедры инклюзивных социальных групп Ю.М. Марченко.

Рабочая программа дисциплины (модуля) обсуждена и утверждена на заседании Ученого совета факультета политических и социальных наук.

Протокол № 12 от «28» февраля 2024 года.

Декан факультета,
Д-р. психол. наук,
профессор



Е.А. Петрова

(подпись)

СОДЕРЖАНИЕ

РАЗДЕЛ 1. ПАСПОРТ РАБОЧЕЙ ПРОГРАММЫ ДИСЦИПЛИНЫ (МОДУЛЯ)	4
1.1 Цель и задачи дисциплины (модуля).....	4
1.2 Планируемые результаты обучения по дисциплине (модулю) в рамках планируемых результатов освоения основной профессиональной образовательной программы высшего образования – программы магистратуры, соотнесенные с установленными индикаторами достижения компетенций.	4
РАЗДЕЛ 2. СТРУКТУРА И СОДЕРЖАНИЕ ДИСЦИПЛИНЫ (МОДУЛЯ)	7
2.1 Объем дисциплины (модуля), включая контактную работу обучающегося с педагогическими работниками и самостоятельную работу обучающегося	7
2.2. Учебно-тематический план дисциплины (модуля).....	8
2.3. Содержание дисциплины (модуля)	9
РАЗДЕЛ 3. УЧЕБНО-МЕТОДИЧЕСКОЕ ОБЕСПЕЧЕНИЕ САМОСТОЯТЕЛЬНОЙ РАБОТЫ ОБУЧАЮЩИХСЯ ПО ДИСЦИПЛИНЕ (МОДУЛЮ)	13
3.1. Виды самостоятельной работы обучающихся по дисциплине (модулю).....	13
3.2. Задания для самостоятельной работы	14
3.3. Методические указания к самостоятельной работе по дисциплине (модулю)	16
РАЗДЕЛ 4. ОЦЕНОЧНЫЕ МАТЕРИАЛЫ ПО ДИСЦИПЛИНЕ (МОДУЛЮ)	17
4.1. Форма промежуточной аттестации обучающегося по дисциплине (модулю).....	17
4.2. Организационные основы применения балльно-рейтинговой системы оценки успеваемости обучающихся по дисциплине (модулю)	17
4.3. Проведение текущего контроля успеваемости обучающихся по дисциплине (модулю) в соответствии с балльно-рейтинговой системой оценки успеваемости обучающегося.....	17
4.4. Проведение промежуточной аттестации обучающихся по дисциплине (модулю) в соответствии с балльно-рейтинговой системой оценки успеваемости обучающегося	18
4.5. Оценочные материалы для проведения текущей аттестации и рубежного контроля, обучающихся по дисциплине (модулю)	20
4.6. Оценочные материалы для проведения промежуточной аттестации обучающихся по дисциплине (модулю)	28
РАЗДЕЛ 5. УСЛОВИЯ РЕАЛИЗАЦИИ ДИСЦИПЛИНЫ (МОДУЛЯ)	28
5.1. Перечень основной и дополнительной учебной литературы для освоения дисциплины (модуля) ...	28
5.1.1. Основная литература	28
5.1.2. Дополнительная литература.....	29
5.2. Перечень ресурсов информационно-коммуникационной сети «Интернет», необходимых для освоения дисциплины (модуля).....	29
5.3 Методические указания для обучающихся по освоению дисциплины (модуля).....	30
5.4 Информационно-технологическое обеспечение образовательного процесса по дисциплины (модуля).....	31
5.4.1. Средства информационных технологий	31
5.4.2. Лицензионное и свободно распространяемое программное обеспечение, в том числе отечественного производства:	31
5.4.3. Информационные справочные системы и профессиональные базы данных	31
5.5. Материально-техническое обеспечение образовательного процесса по дисциплине (модулю)	32
5.6. Образовательные технологии	32
ЛИСТ РЕГИСТРАЦИИ ИЗМЕНЕНИЙ	33

РАЗДЕЛ 1. ПАСПОРТ РАБОЧЕЙ ПРОГРАММЫ ДИСЦИПЛИНЫ (МОДУЛЯ)

1.1 Цель и задачи дисциплины (модуля)

Цель дисциплины (модуля) заключается в получении обучающимися теоретических знаний о *процессах инклюзивного образования* с последующим применением в *области профессиональной деятельности* в сфере образования, обладающих достаточным объемом знаний и уровнем компетенций для решения профессиональных задач.

Задачи дисциплины (модуля):

1. Сформировать предпосылки профессионального мировоззрения будущих педагогов, работающих в условиях инклюзивного образовательного пространства;
2. Познакомить обучающихся с системой образовательных услуг, предоставляемых лицам с ОВЗ в условиях инклюзивного образования;
3. Дать характеристику группе лиц с ОВЗ, у которой есть потребность в применении технологий возможностей
4. Сформировать систему знаний о средствах реабилитации, необходимых для обеспечения доступности среды для обучающихся с ОВЗ в инклюзивном образовании.

1.2 Планируемые результаты обучения по дисциплине (модулю) в рамках планируемых результатов освоения основной профессиональной образовательной программы высшего образования – программы *магистратуры*, соотнесенные с установленными индикаторами достижения компетенций.

Процесс освоения дисциплины (модуля) направлен на формирование у обучающихся следующих компетенций: УК-1, УК-4, УК-5, УК-6 в соответствии с учебным планом.

В результате освоения дисциплины (модуля) обучающийся должен продемонстрировать следующие результаты:

Категория компетенций	Код компетенции. Формулировка компетенции	Кон и наименование индикатора достижения компетенции	Результаты обучения
Системное и критическое мышление	УК-1 Способен осуществлять критический анализ проблемных ситуаций на основе системного подхода, вырабатывать стратегию действий	УК-1.1. Анализирует проблемную ситуацию как целостную систему, выявляя ее составляющие и связи между ними. УК-1.2. Разрабатывает варианты решения проблемной ситуации на основе критического анализа источников информации.	Знать: основы системного подхода; принципы анализа социальной ситуации для выявления социальных проблем; принципы постановки цели и задач, теоретические основы стратегического планирования; основы теории аргументации Уметь:

		<p>УК-1.3. Вырабатывает стратегию действий для решения проблемной ситуации в виде последовательности шагов, планируя результат каждого из них.</p>	<p>критически оценивать надежность источников информации, работать с противоречивой информацией из разных источников; реализовывать анализ проблемных ситуаций на основе системного подхода; вырабатывать стратегию действий; разрабатывать и содержательно аргументировать стратегию решения проблемной ситуации на основе системного и междисциплинарного подходов.</p>
<p>Коммуникация</p>	<p>УК-4 Способен применять современные коммуникативные технологии, в том числе на иностранном(ых) языке(ах), для академического и профессионального взаимодействия</p>	<p>УК-4.1. Составляет в соответствии с нормами государственного языка РФ и иностранного языка документы для академического и профессионального взаимодействия. УК-4.2. Представляет результаты академической и профессиональной деятельности на мероприятиях различного формата, включая международные УК-4.3. Принимает участие в</p>	<p>Знать: принципы построения социального взаимодействия; современные коммуникативные технологии Уметь: составлять деловую документацию в соответствии с нормами русского и иностранного языков; организовать общение в соответствии с потребностями совместной деятельности, в том числе на иностранном(ых) языке(ах); устанавливать контакт и развивать коммуникацию в профессиональной деятельности, в том числе с</p>

		<p>академических и профессиональных дискуссиях, в том числе на иностранном(ых) языке(ах)</p>	<p>применением современных коммуникативных технологий.</p>
<p>Межкультурное взаимодействие</p>	<p>УК-5 Способен анализировать и учитывать разнообразие культур в процессе межкультурного взаимодействия</p>	<p>УК-5.1. Имеет представление о сущности и принципах анализа разнообразия культур в процессе межкультурного взаимодействия УК-5.2. Демонстрирует способность анализировать и учитывать разнообразие культур в процессе межкультурного взаимодействия. УК-5.3. Выстраивает социальное и профессиональное взаимодействие с учетом различия этических, религиозных и ценностных систем представителей различных культур.</p>	<p>Знать: принципы, инструменты и методы межкультурного взаимодействия Уметь: учитывать разнообразие культур и особенности личности при формировании предложения образовательных услуг для выстраивания траектории инклюзивного образования; осуществлять межкультурное общение; обеспечивать создание недискриминационной среды для участников межкультурного взаимодействия при личном общении и при выполнении профессиональных задач.</p>
<p>Самоорганизация и саморазвитие (в том числе здоровьесбережение)</p>	<p>УК-6 Способен определять и реализовывать приоритеты собственной деятельности и способы ее совершенствования на основе самооценки</p>	<p>УК-6.1. Выбирает приоритеты собственной профессиональной деятельности и цели карьерного роста. УК-6.2. Определяет образовательные потребности и способы совершенствования собственной</p>	<p>Знать: методы оценки собственных ресурсов и управления ими при выполнении конкретных задач, проектов, при достижении поставленных целей; Уметь: оценивать требования рынка труда и предложения образовательных услуг для выстраивания</p>

		<p>деятельности на основе самооценки. УК-6.3. Выстраивает гибкую профессиональную траекторию, с учетом накопленного опыта профессиональной деятельности, изменяющихся требований рынка труда и стратегии личного развития.</p>	<p>траектории собственного профессионального роста; использовать инструменты непрерывного образования, возможности развития профессиональных компетенций; использовать инструменты непрерывного образования, возможности развития профессиональных компетенций; управлять собственными ресурсами при выполнении конкретных задач, проектов, в процессе достижения поставленных целей.</p>
--	--	--	---

РАЗДЕЛ 2. СТРУКТУРА И СОДЕРЖАНИЕ ДИСЦИПЛИНЫ (МОДУЛЯ)

2.1 Объем дисциплины (модуля), включая контактную работу обучающегося с педагогическими работниками и самостоятельную работу обучающегося

Общая трудоемкость дисциплины (модуля) составляет 2 зачетные единицы.

Заочная форма обучения

Вид учебной работы	Всего часов	Курс 1
		Сессия 1–2
Контактная работа обучающихся с педагогическими работниками	8	8
Лекционные занятия	4	4
Практические занятия	4	4
Самостоятельная работа обучающихся	60	60
Контроль промежуточной аттестации	4	4
Форма промежуточной аттестации	зачет с оценкой	зачет с оценкой

ОБЪЕМ ДИСЦИПЛИНЫ (МОДУЛЯ) В ЧАСАХ**72****72****2.2. Учебно-тематический план дисциплины (модуля)***Заочной формы обучения*

Раздел, тема	Виды учебной работы, академических часов									
	Всего	Самостоятельная работа	Контактная работа обучающихся с педагогическими работниками							
			Всего	Лекционные занятия <i>из них: в форме практической подготовки</i>	Практические занятия <i>из них: в форме практической подготовки</i>	Лабораторные занятия <i>из них: в форме практической подготовки</i>	Иная контактная работа <i>из них: в форме практической подготовки</i>			
Курс 1, сессии 1-2										
Раздел 1. Человек с инвалидностью как объект реализации возможностей в инклюзивном обществе	36	32	4	4						
Тема 1.1. Принципы взаимодействия в инклюзивном обществе	18	16	2	2						
Тема 1.2. Проблемы и ресурсы лиц с ограниченными возможностями здоровья.	18	16	2	2						
Раздел 2. Нормативно-правовое регулирование формирования инклюзивного	32	28	4		4					

Раздел, тема	Виды учебной работы, академических часов									
	Всего	Самостоятельная работа	Контактная работа обучающихся с педагогическими работниками							
			Всего	Лекционные занятия из них: в форме практической подготовки	Практические занятия из них: в форме практической подготовки	Лабораторные занятия из них: в форме практической подготовки	Иная контактная работа из них: в форме практической подготовки			
общества										
Тема 2.1. Нормативно-правовые основания реализации возможностей в инклюзивном обществе	16	14	2			2				
Тема 2.2. . Средства обеспечения доступности для людей с инвалидностью различных объектов социальной инфраструктуры и услуг	16	14	2			2				
Контроль промежуточной аттестации (час)	4									
<i>Форма промежуточной аттестации</i>	Зачет с оценкой									
Общий объем, часов	72	60	8	4		4				

2.3. Содержание дисциплины (модуля)

РАЗДЕЛ 1. ЧЕЛОВЕК С ИНВАЛИДНОСТЬЮ КАК ОБЪЕКТ РЕАЛИЗАЦИИ ВОЗМОЖНОСТЕЙ В ИНКЛЮЗИВНОМ ОБЩЕСТВЕ

Цель: изучить возможности включения человека с ОВЗ и инвалидностью в социальную, инклюзивную образовательную среду, определить возможности коммуникации в современном инклюзивном обществе.

Перечень изучаемых элементов содержания

Общество, инклюзия, лица с ОВЗ и инвалидностью. Классификации и типологические особенности лиц с нарушениями слуха. Типологические особенности лиц с нарушениями зрения. Классификации и типологические особенности лиц с нарушениями слуха. Классификация и типологические особенности лиц с нарушениями функций опорно-двигательного аппарата. Классификации и типологические особенности лиц с соматическими заболеваниями. Классификации и типологические особенности лиц с интеллектуальными нарушениями. Классификации и типологические особенности лиц с нарушениями речи. Особенности проявления различных нарушений в развитии и этика построения коммуникации с людьми, имеющими инвалидность.

Современное общество и его отношение к лицам с ОВЗ и инвалидностью. Социальные проблемы людей с инвалидностью, препятствующие интеграции людей с инвалидностью в общество. Медицинская и социальная модели инклюзии. Психологические проблемы, препятствующие инклюзии и социализации людей с ОВЗ в общество.

Тема 1.1. Принципы взаимодействия в инклюзивном обществе.

Перечень изучаемых элементов содержания

Общество, инклюзия, лица с ОВЗ и инвалидностью. Классификации и типологические особенности лиц с нарушениями слуха. Типологические особенности лиц с нарушениями зрения. Классификации и типологические особенности лиц с нарушениями слуха. Классификация и типологические особенности лиц с нарушениями функций опорно-двигательного аппарата. Классификации и типологические особенности лиц с соматическими заболеваниями. Классификации и типологические особенности лиц с интеллектуальными нарушениями. Классификации и типологические особенности лиц с нарушениями речи. Особенности проявления различных нарушений в развитии и этика построения коммуникации с людьми, имеющими инвалидность.

Вопросы для самоподготовки:

1. Назовите основные нормативно-правовые акты, предусматривающие регулирование параметров установки элементов безбарьерной среды.
2. Назовите основные принципы построения инклюзивной образовательной среды для лиц с ОВЗ и инвалидностью.

Тема 1.2. Проблемы и ресурсы лиц с ограниченными возможностями здоровья.

Перечень изучаемых элементов содержания

Современное общество и его отношение к лицам с ОВЗ и инвалидностью. Социальные проблемы людей с инвалидностью, препятствующие интеграции людей с инвалидностью в общество. Медицинская и социальная модели инклюзии. Психологические проблемы, препятствующие инклюзии и социализации людей с ОВЗ в общество.

Вопросы для самоподготовки:

1. Выделите социальные и психологические проблемы людей с инвалидностью.
2. Отношение общества к инвалидам.
3. Отношение инвалидов к обществу.
4. Назовите пространственно-средовые барьеры в окружающей среде.
5. Кто относится к категории малой и мобильной обильных групп населения (МГН)?
6. Определите соотношение понятий «универсальный дизайн» и «разумное приспособление».

ПРАКТИЧЕСКОЕ ЗАДАНИЕ К РАЗДЕЛУ 1.

Форма практического задания: презентация.

1. Социальные проблемы людей с инвалидностью, препятствующие

- интеграции людей с инвалидностью в общество
2. Психологические проблемы, препятствующие интеграции людей с инвалидностью в общество
 - 4 Расскажите о пространственных барьерах для людей с нарушениями опорно-двигательного аппарата.
 - 5 Характеристика «жилой среды»
 - 6 Особенности проявления инвалидности и этика построения коммуникации с людьми, имеющими инвалидность:
 - По зрению
 - По слуху
 - Речь
 - НОДА
 - Умственная отсталость
 - РАС

РУБЕЖНЫЙ КОНТРОЛЬ К РАЗДЕЛУ 1.

Форма рубежного контроля – презентация, тестирование.

РАЗДЕЛ 2. НОРМАТИВНО-ПРАВОВОЕ РЕГУЛИРОВАНИЕ ФОРМИРОВАНИЯ ИНКЛЮЗИВНОГО ОБЩЕСТВА.

Цель: раскрыть сущность и содержание нормативно-правовой базы в области образования детей с ограниченными возможностями здоровья в Российской Федерации.

Перечень изучаемых элементов содержания

Нормативно-правовая база образования детей с ограниченными возможностями здоровья. Реализация права на образование лиц с ограниченными возможностями здоровья и инвалидов традиционно является одним из значимых аспектов государственной политики в сфере образования. Нормативно-правовую базу в области образования детей с ограниченными возможностями здоровья в Российской Федерации.

Конвенция о правах инвалидов (ООН). Федеральный закон от 24.11.1995 № 181-ФЗ.

«О социальной защите инвалидов в РФ». Федеральный закон от 1.12.2014 № 419-ФЗ «О внесении изменений в отдельные законодательные акты Российской Федерации по вопросам социальной защиты инвалидов в связи с ратификацией Конвенции о правах инвалидов». Постановление от 29.03.2019 года № 363 «Об утверждении государственной программы Российской Федерации "Доступная среда" (до 2025 года).

Стандарты формирования безбарьерной среды для инвалидов. Нормативное регулирование параметров установки элементов безбарьерной среды. Требования Федерального закона от 30.12.2009 № 384-ФЗ «Технический регламент о безопасности зданий и сооружений».

Технические требования доступности, включая доступность для инвалидов и других маломобильных групп населения»; ГОСТ Р 51630-2000 «Платформы подъемные с вертикальным и наклонным перемещением для инвалидов. Технические требования доступности»; ГОСТ Р 52131- 2003 «Средства отображения информации знаковые для инвалидов»; ГОСТ Р 51671-2000. «Средства связи и информации технические общего пользования, доступные для инвалидов. Классификация. Требования доступности и безопасности»; ГОСТ Р 52875- 2007 «Устройства опорные стационарные реабилитационные. Типы и технические требования».

Тема 2.1. Нормативно-правовые основания реализации возможностей в инклюзивном обществе

Перечень изучаемых элементов содержания

Нормативно-правовая база образования детей с ограниченными возможностями здоровья. Реализация права на образование лиц с ограниченными возможностями здоровья и инвалидов традиционно является одним из значимых аспектов государственной политики в сфере образования. Нормативно-правовую базу в области образования детей с ограниченными возможностями здоровья в Российской Федерации.

Конвенция о правах инвалидов (ООН). Федеральный закон от 24.11.1995 № 181-ФЗ.

«О социальной защите инвалидов в РФ». Федеральный закон от 1.12.2014 № 419-ФЗ «О внесении изменений в отдельные законодательные акты Российской Федерации по вопросам социальной защиты инвалидов в связи с ратификацией Конвенции о правах инвалидов». Постановление от 29.03.2019 года № 363 «Об утверждении государственной программы Российской Федерации "Доступная среда" (до 2025 года).

Стандарты формирования безбарьерной среды для инвалидов. Нормативное регулирование параметров установки элементов безбарьерной среды. Требования Федерального закона от 30.12.2009 № 384-ФЗ «Технический регламент о безопасности зданий и сооружений».

Перечень изучаемых элементов содержания

Технические требования доступности, включая доступность для инвалидов и других маломобильных групп населения»; ГОСТ Р 51630-2000 «Платформы подъемные с вертикальным и наклонным перемещением для инвалидов. Технические требования доступности»; ГОСТ Р 52131 - 2019 «Средства отображения информации знаковые для инвалидов»; ГОСТ Р 51671-2020 «Средства связи и информации технические общего пользования, доступные для инвалидов. Классификация. Требования доступности и безопасности»; ГОСТ Р 51261-2022 «Устройства опорные стационарные реабилитационные. Типы и технические требования».

Вопросы для самоподготовки:

1. Законодательные акты Российской Федерации, содержащие основные права людей с инвалидностью.
2. Динамика изменений госпрограммы «Доступная среда» с 2011 по время. Какие показатели, блоки изменились? Чем это объяснить?

Тема 2.2. Средства обеспечения доступности для людей с инвалидностью различных объектов социальной инфраструктуры и услуг

Вопросы для самоподготовки:

1. Раскройте такие параметры доступности как досягаемость, безопасность, информативность, комфортность.
2. Назовите основные знаки, пиктограммы, которые используются в рамках организации доступной среды для создания системы информации.
3. Соотнесите понятия «технические средства реабилитации» и «технические средства обеспечения доступности». Можно ли их употреблять как синонимичные?

ПРАКТИЧЕСКОЕ ЗАДАНИЕ К РАЗДЕЛУ 2.

Форма практического задания: 1) презентация, 2) доклад с презентацией

- 1) Подготовьте презентацию с примерами нарушений принципов проектирования градостроительной и архитектурной среды в современном городе (фото, видео

личных наблюдений) (опираясь на законодательство, расскажите, как должно быть правильно.

2) Презентуйте одно техническое средство обеспечения доступности с подробным описанием его устройства и представлением ассортиментного ряда подобных устройств.

Примерный перечень тем докладов к разделу 2:

1. Опыт ОАЭ в формировании инклюзивного общества
2. Опыт Японии в формировании инклюзивного общества
3. Опыт Кореи в формировании инклюзивного общества
1. Опыт США в формировании инклюзивного общества
2. Опыт Канады в формировании инклюзивного общества
3. Опыт Великобритании в формировании инклюзивного общества.
4. Опыт Германии в формировании инклюзивного общества.
5. Опыт Франции в формировании инклюзивного общества

РУБЕЖНЫЙ КОНТРОЛЬ К РАЗДЕЛУ 2.

Форма рубежного контроля – презентация, тестирование.

РАЗДЕЛ 3. УЧЕБНО-МЕТОДИЧЕСКОЕ ОБЕСПЕЧЕНИЕ САМОСТОЯТЕЛЬНОЙ РАБОТЫ ОБУЧАЮЩИХСЯ ПО ДИСЦИПЛИНЕ (МОДУЛЮ)

3.1. Виды самостоятельной работы обучающихся по дисциплине (модулю)

Заочной формы обучения

Раздел, тема	Количество часов	Вид самостоятельной работы
Курс 1, Сессии 1-2		
Раздел 1. Человек с инвалидностью как объект реализации возможностей в инклюзивном обществе	16	Подготовка к лекционным и практическим занятиям, самостоятельное изучение материала раздела
	16	Подготовка презентации с докладом
Раздел 2. Нормативно-правовое регулирование формирования	14	Подготовка к лекционным и практическим занятиям, самостоятельное изучение материала раздела

инклюзивного общества		
	14	Подготовка презентации с докладом
Общий объем по дисциплине (модулю), часов	60	

3.2. Задания для самостоятельной работы

Задания для самостоятельной работы к Разделу 1

Вопросы для самостоятельной работы к Разделу 1

1. Зарубежный опыт инклюзивного образования: Франция
2. Зарубежный опыт инклюзивного образования: Англия
3. Зарубежный опыт инклюзивного образования: США
4. Зарубежный опыт инклюзивного образования: Германия
5. Зарубежный опыт инклюзивного образования: Швеция
6. Современные проблемы инклюзивного образования.
7. Исторические вехи инклюзивного образования
8. Теоретические основы инклюзивного образования
9. Инклюзивное образование в России и за рубежом
10. Возможные модели инклюзивного образования детей с ОВЗ.

Перечень тем докладов с презентацией к Разделу 1:

11. Опишите модели получения образования детьми с ограниченными возможностями здоровья и инвалидностью в регионе Вашего проживания (опираясь на статистические данные и данные из открытых источников).
12. Раскройте предпосылки организации инклюзивного образования за рубежом; в нашей стране.
13. Раскройте сущность понятия «нормализация».
14. Перечислите и раскройте модели интеграции в нашей стране.
15. В каких нормативных документах дано определение «инклюзивное образование»?
16. Перечислите известные Вам модели инклюзивного образования. Назовите по 3 «за» и «против» для любой модели.
17. Требования к доступности образовательной организации для инклюзии.
18. Направления работы по формированию инклюзивной культуры в плане развития образовательной среды в ОО?
19. Взаимодействие образовательной организации с учреждениями: психолого-педагогическими и медико-социальными центрами, образовательными организациями при реализации инклюзивного обучения.

Литература для самостоятельного изучения к Разделу 1.

Основная литература

1. Вишнякова, Ю. А. Инклюзивное искусство : учебное пособие для вузов / Ю. А. Вишнякова. — Москва : Издательство Юрайт, 2022. — 138 с. — (Высшее

образование). — ISBN 978-5-534-13762-0. — Текст : электронный // Образовательная платформа Юрайт [сайт]. — URL: <https://urait.ru/bcode/496726>.

Дополнительная литература

2. Педагогика дополнительного образования. Работа с детьми с особыми образовательными потребностями : учебное пособие для вузов / Л. В. Байбородова [и др.] ; под редакцией Л. В. Байбородовой. — 2-е изд., испр. и доп. — Москва : Издательство Юрайт, 2022. — 241 с. — (Высшее образование). — ISBN 978-5-534-06162-8. — Текст : электронный // Образовательная платформа Юрайт [сайт]. — URL: <https://urait.ru/bcode/491196>.

Задания для самостоятельной работы к Разделу 2

Вопросы для самостоятельной работы к Разделу 2

1. Разработка проблем инклюзивного обучения в различных научных дисциплинах.
2. Инклюзивное обучение детей с ОВЗ и инвалидностью в России.
3. Инклюзивное обучение детей с ОВЗ и инвалидностью за рубежом.
4. Особенности личностного развития ребенка с ОВЗ и инвалидностью в процессе реализации инклюзивного обучения.
5. Выбор моделей инклюзии в зависимости от глубины и структуры дефекта развития у детей с ОВЗ и инвалидностью.
6. Алгоритмы внедрения инклюзивного обучения детей с проблемами в развитии в широкую практику образования.

Перечень тем докладов с презентацией к Разделу 2:

1. Проект внедрения инклюзивного обучения детей с ОВЗ и инвалидностью в общеобразовательную организацию.
2. Суть и основные положения концепции инклюзивного обучения лиц со специальными образовательными потребностями.
3. Понятие инклюзивного обучения и воспитания детей с ОВЗ и инвалидностью.
4. Анализ нормативно-правовой базы инклюзивного обучения в Международных документах.
5. Анализ нормативно-правовой базы инклюзивного обучения в Российской Федерации.
6. Инклюзивное и совместное обучение: обоснование их принципиальных различий.
7. Внешние условия эффективной инклюзии ребенка с проблемами в развитии.
8. Внутренние условия эффективной инклюзии детей с ОВЗ и инвалидностью.
9. Модели инклюзивного обучения: анализ и характеристики.
10. Инклюзивное обучение детей с ОВЗ и инвалидностью как новая образовательная практика.

Литература для самостоятельного изучения к Разделу 2.

Основная литература

1. Аксенова, Л. И. Абилитационная педагогика : учебное пособие для вузов / Л. И. Аксенова. — Москва : Издательство Юрайт, 2022. — 377 с. — (Высшее образование). — ISBN 978-5-534-05409-5. — Текст : электронный // Образовательная платформа Юрайт [сайт]. — URL: <https://urait.ru/bcode/493354>.
2. Фурьева, Т. В. Социализация и социальная адаптация лиц с инвалидностью : учебное пособие для вузов / Т. В. Фурьева. — 2-е изд., перераб. и доп. — Москва : Издательство Юрайт, 2022. — 189 с. — (Высшее образование). — ISBN 978-5-534-08278-4. — Текст : электронный // Образовательная платформа Юрайт [сайт]. — URL: <https://urait.ru/bcode/493336>.

Дополнительная литература

3. Фурьева, Т. В. Социальная инклюзия : учебное пособие для вузов / Т. В. Фурьева. — 2-е изд., перераб. и доп. — Москва : Издательство Юрайт, 2022. — 189 с. — (Высшее образование). — ISBN 978-5-534-07465-9. — Текст : электронный // Образовательная платформа Юрайт [сайт]. — URL: <https://urait.ru/bcode/494383>.

3.3. Методические указания к самостоятельной работе по дисциплине (модулю)

Освоение слушателями программы предполагает изучение материалов дисциплин (модулей) в ходе самостоятельной работы.

Для успешного освоения дисциплины (модуля) и достижения поставленных целей необходимо внимательно ознакомиться с рабочей программой дисциплины (модуля), доступной в электронной информационно-образовательной среде РГСУ.

Следует обратить внимание на списки основной и дополнительной литературы, на предлагаемые преподавателем ресурсы информационно-телекоммуникационной сети Интернет. Эта информация необходима для самостоятельной работы обучающегося.

Для более углубленного изучения темы задания для самостоятельной работы рекомендуется выполнять параллельно с изучением данной темы. При выполнении заданий по возможности используйте наглядное представление материала.

Самостоятельная работа включает разнообразный комплекс видов и форм работы обучающихся.

Написание реферата (доклада).

Требования к структуре реферата (доклада):

Работа должна содержать систематизацию и краткое изложение материала из не менее 5-и литературных источников (монографий, научных статей и докладов) по выбранной теме.

Основные требования к оформлению:

Структура доклада (реферата): 1) титульный лист; 2) содержание (в нем последовательно указываются названия пунктов доклада (реферата), указываются страницы, с которых начинается каждый пункт); 3) введение (формулируется суть исследуемой проблемы, обосновывается выбор темы, определяются ее значимость и актуальность, указываются цель и задачи доклада (реферата), дается характеристика используемой литературы); 4) основная часть (каждый раздел ее доказательно раскрывает исследуемый вопрос); 5) выводы и заключение (подводятся итоги или делается обобщенный вывод по теме доклада (реферата)); 6) литература.

Доклад (реферат) оформляется на одной стороне листа белой бумаги формата А4 (210x297 мм). Интервал межстрочный -полуторный. Цвет шрифта - черный. Гарнитура шрифта основного текста - «Times New Roman» или аналогичная. Кегль (размер) от 12 до 14 пунктов. Размеры полей страницы (не менее): правое 10 мм, верхнее – 15 мм, нижнее – 20 мм, левое - 25 мм. Формат абзаца: полное выравнивание («по ширине»). Отступ красной строки одинаковый по всему тексту – 15 мм. Страницы должны быть пронумерованы с учётом титульного листа (на титульном листе номер страницы не ставится). В работах используются цитаты, статистические материалы. Эти данные оформляются в виде сносок (ссылок и примечаний). Внутритекстовые, подстрочные и за текстовые библиографические ссылки должны оформляться в соответствии с ГОСТ Р 7.0.5-2008 «Библиографическая ссылка». Общие требования и правила составления».

Реферат (доклад) сдается в бумажном и электронном виде (10 - 20 печатных страниц).

При проверке реферата (доклада) на антиплагиат - www.antiplagiat.ru - (более 50% заимствований) работа не принимается.

РАЗДЕЛ 4. ОЦЕНОЧНЫЕ МАТЕРИАЛЫ ПО ДИСЦИПЛИНЕ (МОДУЛЮ)

4.1. Форма промежуточной аттестации обучающегося по дисциплине (модулю)

Контрольным мероприятием промежуточной аттестации обучающихся по дисциплине (модулю) является **зачет с оценкой**, который проводится в **устной** форме.

4.2. Организационные основы применения балльно-рейтинговой системы оценки успеваемости обучающихся по дисциплине (модулю)

Оценка качества освоения обучающимися дисциплины (модуля) реализуется в формате балльно-рейтинговой системы оценки успеваемости обучающихся (БРСО).

БРСО в ходе текущего контроля успеваемости и промежуточной аттестации осуществляется по 100-балльной шкале.

Академический рейтинг обучающегося по дисциплине (модулю) складывается из результатов:

– текущего контроля успеваемости (максимальный текущий рейтинг обучающегося 80 рейтинговых баллов;

– промежуточной аттестации (максимальный рубежный рейтинг обучающегося 20 рейтинговых баллов.

Условия оценки освоения обучающимся дисциплины (модуля) в формате БРСО доводятся преподавателем до сведения обучающихся на первом учебном занятии, а также размещены в свободном доступе в электронной информационно-образовательной среде Университета.

4.3. Проведение текущего контроля успеваемости обучающихся по дисциплине (модулю) в соответствии с балльно-рейтинговой системой оценки успеваемости обучающегося

В течение учебного семестра до промежуточной аттестации на основании утвержденной рабочей программы дисциплины (модуля) формируется текущий рейтинг обучающегося. Текущий рейтинг обучающегося складывается как сумма рейтинговых баллов, полученных им в течение учебного семестра по всем видам учебных занятий по дисциплине (модулю).

В процессе текущего контроля оцениваются следующие действия обучающегося, направленные на освоение компетенций в рамках изучения дисциплины (модуля):

– академическая активность (посещаемость учебных занятий, самостоятельное изучение содержания учебной дисциплины в электронной информационно-образовательной среде, соблюдение сроков сдачи практических заданий и текущих контрольных мероприятий и др.);

– выполнение и сдача текущих и итогового практических заданий (доклад с презентацией и др.);

– прохождение рубежей текущего контроля, включая соблюдение графика их прохождения в электронной информационно-образовательной среде.

Для планирования расчета текущего рейтинга обучающегося используются следующие пропорции:

Вид учебного действия	Максимальная рейтинговая оценка, баллов
академическая активность	10
практические задания	40
<i>из них: текущие практические задания</i>	20

<i>итоговое практическое задание</i>	20
рубежи текущего контроля	30
ИТОГО:	80

В течение учебного семестра по дисциплине (модулю) обучающимся должен быть накоплен текущий рейтинг не менее 52 рейтинговых баллов (65% от максимального значения текущего рейтинга).

Необходимыми условиями допуска обучающегося к промежуточной аттестации по дисциплине являются положительное прохождение обучающимся не менее 65% рубежей текущего контроля с накоплением не менее 65% максимального рейтингового балла за каждый рубеж текущего контроля и положительное выполнение итогового практического задания с накоплением не менее 65% максимального рейтингового балла, установленного за итоговое практическое задание.

Невыполнение вышеуказанных условий является текущей академической задолженностью, которая должна быть ликвидирована обучающимся до контрольного мероприятия промежуточной аттестации.

Сведения о наличии у обучающихся текущей академической задолженности, сроках и порядке добора рейтинговых баллов для её ликвидации доводятся до обучающихся педагогическим работником.

В случае неликвидации текущей академической задолженности, педагогический работник обязан во время контрольного мероприятия промежуточной аттестации поставить обучающемуся 0 рейтинговых баллов. В этом случае ликвидация текущей академической задолженности возможна в периоды проведения повторной промежуточной аттестации.

4.4. Проведение промежуточной аттестации обучающихся по дисциплине (модулю) в соответствии с балльно-рейтинговой системой оценки успеваемости обучающегося

Промежуточная аттестация по дисциплине (модулю) проводится в соответствии с Положением о промежуточной аттестации обучающихся по основным профессиональным образовательным программам в Российском государственном социальном университете и Положением о балльно-рейтинговой системе оценки успеваемости обучающихся по основным профессиональным образовательным программам в Российском государственном социальном университете в действующей редакции.

На промежуточную аттестацию отводится 20 рейтинговых баллов.

Ответы обучающегося на контрольном мероприятии промежуточной аттестации оцениваются педагогическим работником по 20-балльной шкале, а итоговая оценка по дисциплине (модулю) выставляется по пятибалльной системе для зачета с оценкой.

Критерии выставления оценки определяются Положением о балльно-рейтинговой системе оценки успеваемости обучающихся по основным профессиональным образовательным программам высшего образования - программам бакалавриата, программам специалитета, программам магистратуры в Российском государственном социальном университете.

В процессе определения рубежного рейтинга обучающегося используется следующая шкала:

Рубежный рейтинг	Критерии оценки освоения обучающимся дисциплины (модуля) в ходе контрольных мероприятий промежуточной аттестации
-------------------------	---

19-20 рейтинговых баллов	обучающийся глубоко и прочно усвоил программный материал, исчерпывающе, последовательно, грамотно и логически стройно его излагает, тесно увязывает с задачами и будущей деятельностью, не затрудняется с ответом при видоизменении задания, свободно справляется с задачами и практическими заданиями, правильно обосновывает принятые решения, умеет самостоятельно обобщать и излагать материал, не допуская ошибок
16-18 рейтинговых баллов	обучающийся твердо знает программный материал, грамотно и по существу излагает его, не допуская существенных неточностей в ответе на вопрос, может правильно применять теоретические положения и владеет необходимыми умениями и навыками при выполнении практических заданий
13-15 рейтинговых баллов	обучающийся освоил основной материал, но не знает отдельных деталей, допускает неточности, недостаточно правильные формулировки, нарушает последовательность в изложении программного материала и испытывает затруднения в выполнении практических заданий
1-12 рейтинговых баллов	обучающийся не знает значительной части программного материала, допускает существенные ошибки, с большими затруднениями выполняет практические задания
0 рейтинговых баллов	не аттестован

4.5. Оценочные материалы для проведения текущей аттестации и рубежного контроля, обучающихся по дисциплине (модулю)

Перечень вопросов текущего и рубежного контроля

№ п/п	Контролируемые разделы, дисциплины	Код контролируемой компетенций	Форма рубежного контроля	Вопросы/задания рубежного контроля
1	Раздел -1 «Человек с инвалидностью как объект реализации возможностей в инклюзивном обществе»»	УК-1	Презентация	<p align="center">Форма практического задания: презентация с докладом</p> <ol style="list-style-type: none"> 1. Социальные проблемы людей с инвалидностью, препятствующие интеграции людей с инвалидностью в общество 2. Психологические проблемы, препятствующие интеграции людей с инвалидностью в общество 3. Расскажите о пространственных барьерах для людей с нарушениями опорно-двигательного аппарата, зрения. 4. Особенности проявления инвалидности и этика построения коммуникации с людьми, имеющими инвалидность: <ul style="list-style-type: none"> • По зрению • По слуху • Речь • НОДА • Умственная отсталость • РАС
		УК-4	Тестирование	<p>1. В какой стране мира впервые начали учить детей с ОВЗ и инвалидностью?</p> <ol style="list-style-type: none"> 1) Испания 2) Франция 3) Германия

			<p>2. Дети с каким нарушением развития стали обучаться первыми?</p> <ol style="list-style-type: none"> 1) Глухие 2) Слепые <p>3. Образовательная интеграция для учащихся с нормативным развитием предусматривает:</p> <ol style="list-style-type: none"> 1) расположение в классе за одной партой с ребенком с ОВЗ и инвалидностью; 2) свободу выбора обучения в обычном или инклюзивном классе; 3) обязанность помогать в обучении детям с ограниченными возможностями и инвалидностью. <p>4. Государство гарантирует бесплатно для лиц с инвалидностью:</p> <ol style="list-style-type: none"> 1) услуги сурдопереводчика 2) питание 3) учебники <p>5. Рекомендации ПМПК необходимы для:</p> <ol style="list-style-type: none"> 1) разработки индивидуального учебного плана 2) разработки адаптированной образовательной программы 3) разработки ФГОС <p>6. Организационные модели ПМПК:</p> <ol style="list-style-type: none"> 1) отсутствуют 2) вариативны 3) стандартны <p>7. Возраст обращения в ПМПК для проведения обследования и получения рекомендаций обучающимся с ОВЗ и инвалидностью:</p> <ol style="list-style-type: none"> 1) от 0 до 18 лет 2) до окончания ими образовательных организаций, реализующих основные или адаптированные общеобразовательные программы 3) от 0 до 23 лет <p>8. Основной установкой дефектолога, реализующего инклюзивную практику, является:</p> <ol style="list-style-type: none"> 1) каждый ребенок способен учиться при создании тех или иных специальных условий 2) некоторые дети не способны к обучению
--	--	--	---

				<p>3) дети с ОВЗ и инвалидностью должны учиться в специализированных школах</p> <p>9. Какие образовательные программы необходимы для реализации инклюзивного образовательного процесса: 1) коррекционная образовательная программа как составная часть общеобразовательной программы, 2) адаптированная основная общеобразовательная программа, 3) адаптированная образовательная программа, 4) дополнительная образовательная программа, 5) дополнительная профессиональная программа?</p> <p>1) Необходимы все программы 2) Необходимы программы 4, 5 3) Необходимы программы 1, 2, 3</p> <p>10. Какое специальное оборудование для детей с нарушением слуха может быть в образовательном учреждении, реализующим инклюзивную практику из перечисленных:</p> <p>1) таблички с названиями помещений по Брайлю; 2) табло «Бегущая строка», Световая индикация начала и конца урока, FM - системы для индивидуальной и групповой работы; 3) специальный стул на колесах и с высокой спинкой.</p>
2.	Раздел -2 «Нормативно- правовое регулирование формирования инклюзивного общества»	УК-5	Презентация	<p>Форма практического задания: 1) презентация, 2) доклад с презентацией</p> <p>Примерный перечень тем докладов с разработкой презентации к разделу 2:</p> <p>1. Опишите модели получения образования детьми с ограниченными возможностями здоровья и инвалидностью в регионе Вашего проживания (опираясь на статистические данные и данные из открытых источников).</p> <p>2. Опыт работы общеобразовательных учреждений Москвы по внедрению инклюзивного образования детей с отклонениями в развитии.</p> <p>3. Опыт работы общеобразовательных учреждений Ленинградской области по внедрению инклюзивного образования детей с отклонениями в развитии.</p> <p>4. Опыт работы общеобразовательных учреждений Владимирской области по внедрению инклюзивного образования детей с отклонениями в развитии.</p> <p>5. О перспективах инклюзивного образования детей с ограниченными</p>

			<p>возможностями здоровья в Белгородском регионе.</p> <p>6. Школа инклюзивного образования «Ковчег».</p> <p>7. Опыт работы общеобразовательных организаций Самарской области по внедрению инклюзивного образования детей с отклонениями в развитии.</p> <p>8. Формирование толерантного отношения к детям с ограниченными возможностями здоровья в условиях инклюзивного образования.</p>
		УК-6	<p>Тестиرو вание</p> <p style="text-align: center;">Примерный вариант тестовых заданий:</p> <p>1. (выберите один из вариантов ответа) Международный документ, в котором не упоминается понятие «инвалид» а) «Всемирная декларация по обучению для всех» б) «Конвенция ООН о правах ребенка» в) «Саламанская декларация и Рамки действий по образованию лиц с особыми потребностями» г) «Дакарские рамки действий»</p> <p>2. (выберите один из вариантов ответа) Модель обучения детей, которой соответствует данное положение: общество должно обеспечивать условия жизни, максимально приближенные к нормальным: а) медицинская модель б) модель включения в) модель нормализации</p> <p>3. (выберите один из вариантов ответа) Модель интегрированного обучения детей, при которой дети с уровнем психофизического и речевого развития, соответствующим или близким к возрастной норме, по 1-2 человека на равных воспитываются в массовых группах (классах), получая постоянную коррекционную помощь учителя-дефектолога специальной группы или класса (Малофеев Н.Н., Шматко Н.Д.): а) частичная интеграция. б) комбинированная интеграция. в) временная интеграция.</p>

			<p>4. (выберите один из вариантов ответа) Понятия социальной и педагогической интеграции в специальную педагогику ввела: а) Н.М. Назарова б) Л.М. Шипицина в) М.И. Никитина г) Л.С. Волкова</p> <p>5. (выберите один из вариантов ответа) Название пути развития интеграции, которому характерно разрушение дифференцированной системы обучения как традиционной формы специального образования и искусственное внедрение западных моделей интегрированного обучения (Н.Н. Малофеев): а) революционный путь б) эволюционный путь в) реформационный путь г) формационный путь</p> <p>6. (выберите один из вариантов ответа) Автор кооперативно-деятельностной концепции (модели) интеграции детей с особыми потребностями в общество: а) У. Хэберлин б) Г. Фойзер в) Г. Райзер г) А Зандер</p> <p>7. (выберите один из вариантов ответа) Характеристика модели экстернальной педагогической интеграции (Н.Н. Малофеев, Н.М. Назарова и др.) а) взаимодействие специального и массового образования. б) интеграция внутри системы специального образования. в) адаптация ребенка с отклонениями в развитии в общую систему социальных</p>
--	--	--	--

			<p>отношений и взаимодействий прежде всего в рамках той образовательной среды, в которую он интегрируется.</p> <p>8. (выберите один из вариантов ответа) Название концепции (модели) интеграции детей с особыми потребностями в общество, которую характеризует следующий тезис – в процессе интеграции происходит естественное по желанию детей сочетание и смена фаз кооперации с фазами индивидуализации в деятельности:</p> <p>а) экосистемная б) кооперативно-деятельностная в) реально-процессуальная г) медико-философская</p> <p>9. (выберите один из вариантов ответа) Автор, который ввел в теорию и политику современного образования понятие инклюзии:</p> <p>а) И. Дено б) Д. Мерсер в) М. Уилл г) У. Бронфенбреннер</p> <p>10. (выберите один из вариантов ответа) Автор экосистемной концепции (модели) интеграции детей с особыми потребностями в общество:</p> <p>а) У. Хэберлин б) Г. Фойзер в) Г. Райзер г) А Зандер</p> <p>11. (установите правильный порядок ответов) Хронологическая последовательность этапов (моделей) обучения детей с особенностями развития:</p> <p>а) модель включения</p>
--	--	--	---

			<p>б) модель нормализации</p> <p>в) медицинская модель</p> <p>12. (установите соответствие между элементами двух множеств)</p> <p>Международная правовая основа инклюзивного образования:</p> <p>а Дакарские рамки действий 1 2006 г.</p> <p>б Конвенция ООН о правах ребенка 2 1989 г.</p> <p>в Саламанская декларация и Рамки 3 2000 г. действий по образованию лиц с особыми потребностями</p> <p>г Конвенция ООН о защите прав 4 1994 г. инвалидов</p> <p>13. (выберите два и более вариантов ответа)</p> <p>Показатели когнитивного компонента сформированности инклюзивной компетентности педагога (по Юсуповой В.Б.):</p> <p>а) совокупность мотивов разных групп, направленных на осуществление педагогической деятельности в условиях инклюзивного обучения.</p> <p>б) адекватно оценивать результаты своей познавательной и квазипрофессиональной деятельности, замечать свои ошибки и стремиться их исправить.</p> <p>в) знание и понимание специфики работы, технологий и методик педагогической деятельности в условиях инклюзивного обучения.</p> <p>г) знание и понимание проблем детей с ограниченными возможностями здоровья, обучающихся вместе с нормально развивающимися сверстниками.</p> <p>14. (введите ответ в поле)</p> <p>..... – это подход в образовательной политике США и Европы, когда ученики с инвалидностью общаются со сверстниками на праздниках, в различных досуговых программах, а если они даже и включены в классы массовой школы, то прежде всего для того, чтобы повысить свои возможности социальных контактов, но не для достижения образовательных целей.</p>
--	--	--	--

			<p>15. (выберите два и более вариантов ответа) К внешним условиям, которые обеспечивают эффективную интеграцию детей с особыми образовательными потребностями, относятся (Малофеев Н.Н., Шматко Н.Д.):</p> <p>а) раннее выявление нарушений (на первом году жизни) и проведение коррекционной работы с первых месяцев жизни, так как в этом случае можно достичь принципиально иных результатов в развитии ребенка, которые позволят ему обучаться в массовом учреждении.</p> <p>б) уровень психофизического и речевого развития, соответствующий возрастной норме или близкий к ней.</p> <p>в) возможность овладения общим образовательным стандартом в предусмотренные для нормально развивающихся детей сроки.</p> <p>г) наличие возможности оказывать интегрированному ребенку эффективную квалифицированную коррекционную помощь</p>
--	--	--	---

4.6. Оценочные материалы для проведения промежуточной аттестации обучающихся по дисциплине (модулю)

Вопросы/задания для проведения промежуточной аттестации обучающихся по дисциплине (модулю)

Коды, контролируемой компетенций	Вопросы /задания
УК-1	<ol style="list-style-type: none">1. Характеристика современного этапа развития инклюзивного образования в России.2. Показатели, подлежащие учету при решении вопроса об интеграции ребенка в среду нормально развивающихся детей.3. Организация социального включения лиц с нарушениями развития в коллектив.4. Психолого-педагогические особенности развития лиц с ОВЗ и инвалидностью различных категорий.5. Принципы и положения социализации детей с ОВЗ и инвалидностью.6. Методология социализации лиц с ОВЗ и инвалидностью.
УК-4	<p>Задание: разработать презентацию на тему:</p> <ol style="list-style-type: none">1. Алгоритмы внедрения инклюзивного обучения детей с проблемами в развитии в широкую практику образования».2. Внедрение инклюзии детей с ОВЗ и инвалидностью в ОО: перспективы и проблемы.
УК-5	<p>Задание: написать реферат на тему: «Формирование толерантного отношения к детям с ограниченными возможностями здоровья в условиях инклюзивного образования»</p>
УК-6	<p>Задание: разработать профессиограмму педагога, осуществляющего инклюзивное образование лиц с ОВЗ и инвалидностью.</p>

РАЗДЕЛ 5. УСЛОВИЯ РЕАЛИЗАЦИИ ДИСЦИПЛИНЫ (МОДУЛЯ)

5.1. Перечень основной и дополнительной учебной литературы для освоения дисциплины (модуля)

5.1.1. Основная литература

1. Аксенова, Л. И. Абилитационная педагогика: учебное пособие для вузов / Л. И. Аксенова. — Москва : Издательство Юрайт, 2023. — 377 с. — (Высшее образование). — ISBN 978-5-534-05409-5. — Текст : электронный // Образовательная платформа Юрайт [сайт]. — URL: <https://www.urait.ru/bcode/515541> (дата обращения: 10.03.2023).
2. Баринаова, Е. Б. Теория и практика инклюзивного обучения в образовательных организациях : учебное пособие для вузов / Е. Б. Баринаова. — Москва : Издательство Юрайт, 2024. — 97 с. — (Высшее образование). — ISBN 978-5-534-13878-8. — Текст : электронный // Образовательная платформа Юрайт [сайт]. — URL: <https://urait.ru/bcode/543920> (дата обращения: 11.02.2024).

3. Козырева, О. А. Проблемы инклюзивного образования : учебное пособие для вузов / О. А. Козырева. — 2-е изд. — Москва : Издательство Юрайт, 2024. — 179 с. — (Высшее образование). — ISBN 978-5-534-14411-6. — Текст : электронный // Образовательная платформа Юрайт [сайт]. — URL: <https://urait.ru/bcode/544327> (дата обращения: 11.02.2024).
4. Фурьева, Т. В. Модели инклюзивного образования : учебное пособие для вузов / Т. В. Фурьева. — 2-е изд., перераб. и доп. — Москва : Издательство Юрайт, 2024. — 176 с. — (Высшее образование). — ISBN 978-5-534-10939-9. — Текст : электронный // Образовательная платформа Юрайт [сайт]. — URL: <https://urait.ru/bcode/540074> (дата обращения: 16.02.2024).
5. Специальная педагогика : учебник для вузов / Л. В. Мардахаев [и др.]; под редакцией Л. В. Мардахаева, Е. А. Орловой. — Москва : Издательство Юрайт, 2024. — 448 с. — (Высшее образование). — ISBN 978-5-534-04114-9. — Текст : электронный // Образовательная платформа Юрайт [сайт]. — URL: <https://urait.ru/bcode/535624> (дата обращения: 16.02.2024).

5.1.2. Дополнительная литература

1. Богданова, Т. Г. Инклюзивное обучение лиц с сенсорными нарушениями : учебник для вузов / Т. Г. Богданова, Н. М. Назарова. — Москва : Издательство Юрайт, 2024. — 224 с. — (Высшее образование). — ISBN 978-5-534-14619-6. — Текст : электронный // Образовательная платформа Юрайт [сайт]. — URL: <https://urait.ru/bcode/544423> (дата обращения: 10.02.2024).
2. Фурьева, Т. В. Социальная инклюзия : учебное пособие для вузов / Т. В. Фурьева. — 2-е изд., перераб. и доп. — Москва : Издательство Юрайт, 2024. — 189 с. — (Высшее образование). — ISBN 978-5-534-07465-9. — Текст : электронный // Образовательная платформа Юрайт [сайт]. с. 3 — URL: <https://urait.ru/bcode/541172/p.3> (дата обращения: 16.02.2024).

5.2. Перечень ресурсов информационно-коммуникационной сети «Интернет», необходимых для освоения дисциплины (модуля)

№ №	Название электронного ресурса	Описание электронного ресурса	Используемый для работы адрес
1.	ЭБС «Университетская библиотека онлайн»	Электронная библиотека, обеспечивающая доступ высших и средних учебных заведений, публичных библиотек и корпоративных пользователей к наиболее востребованным материалам по всем отраслям знаний от ведущих российских издательств	http://biblioclub.ru/
2.	Научная электронная библиотека eLIBRARY.ru	Крупнейший российский информационно-аналитический портал в области науки, технологии, медицины и образования, содержащий рефераты и полные тексты более 34 млн научных публикаций и патентов	http://elibrary.ru/
3.	Образовательная платформа Юрайт	Электронно-библиотечная система для ВУЗов, ССУЗов, обеспечивающая доступ к учебникам, учебной и методической литературе по различным дисциплинам.	https://urait.ru/
4.	База данных "EastView"	Полнотекстовая база данных периодических изданий	https://eivis.ru/
5.	Электронная библиотека "Grebennikon"	Библиотека предоставляет доступ более чем к 30 журналам, выпускаемых Издательским домом "Гребенников".	https://grebennikon.ru/

5.3 Методические указания для обучающихся по освоению дисциплины (модуля)

Освоение обучающимся дисциплины (модуля) предполагает изучение материалов дисциплины (модуля) на аудиторных занятиях и в ходе самостоятельной работы. Аудиторные занятия проходят в форме лекционных занятий и практических занятий.

При подготовке к аудиторным занятиям необходимо помнить особенности каждой формы его проведения.

Подготовка к лекционным занятиям заключается в следующем.

С целью обеспечения успешного обучения обучающийся должен готовиться к лекционному занятию, поскольку оно является важнейшей формой организации учебного процесса, поскольку:

- знакомит с новым учебным материалом;
- разъясняет учебные элементы, трудные для понимания;
- систематизирует учебный материал;
- ориентирует в учебном процессе.

С этой целью:

- внимательно прочитайте конспект предыдущего лекционного занятия;
- ознакомьтесь с материалом учебников и учебных пособий по теме предыдущего лекционного занятия;
- внесите дополнения к полученным ранее знаниям по теме предыдущего лекционного занятия на полях лекционной тетради;
- запишите вопросы, которые вы зададите лектору на предстоящем лекционном занятии по материалу предыдущего лекционного занятия;
- постарайтесь уяснить место изучаемой темы в своей подготовке;
- узнайте тему предстоящей лекции (по тематическому плану, по информации лектора) и запишите информацию, которой вы владеете по данному вопросу.

Подготовка к практическому занятию

При подготовке и работе во время проведения практических занятий следует обратить внимание на следующие моменты: на процесс предварительной подготовки, на работу во время занятия, обработку полученных результатов, исправление полученных замечаний.

Предварительная подготовка к практическому занятию заключается в изучении теоретического материала в отведенное для самостоятельной работы время, ознакомление с инструктивными материалами с целью осознания задач практического занятия, техники безопасности при проведении занятия.

Работа во время проведения практического занятия включает:

- консультирование студентов преподавателями и вспомогательным персоналом с целью предоставления исчерпывающей информации, необходимой для самостоятельного выполнения предложенных преподавателем задач, ознакомление с правилами техники безопасности при выполнении задания;
- самостоятельное выполнение заданий согласно обозначенной учебной программой тематики.

Обработка, обобщение полученных результатов практического занятия проводится обучающимися самостоятельно или под руководством преподавателя (в зависимости от степени сложности поставленных задач). В результате оформляется индивидуальный отчет. Подготовленный к сдаче на контроль и оценку отчет сдается преподавателю. Форма отчетности

может быть письменная, устная или две одновременно. Главным результатом в данном случае служит получение положительной оценки по каждому практическому занятию. Это является необходимым условием при проведении рубежного контроля и допуска к зачету с оценкой. При получении неудовлетворительных результатов обучающийся имеет право в дополнительное время передать преподавателю работу до проведения промежуточной аттестации.

5.4 Информационно-технологическое обеспечение образовательного процесса по дисциплины (модуля)

5.4.1. Средства информационных технологий

1. Персональные компьютеры;
2. Средства доступа в Интернет;
3. Проектор.

5.4.2. Лицензионное и свободно распространяемое программное обеспечение, в том числе отечественного производства:

1. Операционная система: Astra Linux SE
2. Пакет офисных программ: LibreOffice
3. Справочная система Консультант+
4. Okular или Acrobat Reader DC
5. Ark или 7-zip
6. User Gate
7. TrueConf (client)

5.4.3. Информационные справочные системы и профессиональные базы данных

№ №	Название электронного ресурса	Описание электронного ресурса	Используемый для работы адрес
1.	ЭБС «Университетская библиотека онлайн»	Электронная библиотека, обеспечивающая доступ высших и средних учебных заведений, публичных библиотек и корпоративных пользователей к наиболее востребованным материалам по всем отраслям знаний от ведущих российских издательств	http://biblioclub.ru/
2.	Научная электронная библиотека eLIBRARY.ru	Крупнейший российский информационно-аналитический портал в области науки, технологии, медицины и образования, содержащий рефераты и полные тексты более 34 млн научных публикаций и патентов	http://elibrary.ru/
3.	Образовательная платформа Юрайт	Электронно-библиотечная система для ВУЗов, ССУЗов, обеспечивающая доступ к учебникам, учебной и методической литературе по различным дисциплинам.	https://urait.ru/
4.	База данных "EastView"	Полнотекстовая база данных периодических изданий	https://eivis.ru/
5.	Электронная библиотека "Grebennikon"	Библиотека предоставляет доступ более чем к 30 журналам, выпускаемых Издательским домом "Гребенников".	https://grebennikon.ru/

5.5. Материально-техническое обеспечение образовательного процесса по дисциплине (модулю)

Для изучения дисциплины (модуля) используются:

Учебная аудитория для лекционных занятий оснащена специализированной мебелью (стол для преподавателя, парты, стулья, доска для написания мелом), техническими средствами обучения (проектор, экран, звуковое оборудование, компьютер, имеющий доступ в Интернет), а также, при необходимости, демонстрационными печатными пособиями.

Учебная аудитория для практических занятий: оснащена специализированной мебелью (стол для преподавателя, парты, стулья, доска для написания мелом); техническими средствами обучения (проектор, экран, звуковое оборудование, компьютер, имеющий доступ в Интернет), а также, при необходимости, демонстрационными печатными пособиями.

Помещения для самостоятельной работы обучающихся: оснащены специализированной мебелью (парты, стулья) техническими средствами обучения (персональные компьютеры с доступом в сеть интернет и обеспечением доступа в электронно-информационную среду университета, программным обеспечением).

5.6. Образовательные технологии

При реализации дисциплины (модуля) применяются различные образовательные технологии, в том числе технологии электронного обучения.

Освоение дисциплины (модуля) предусматривает использование в учебном процессе активных и интерактивных форм проведения учебных занятий в форме деловых игр и разбора конкретных ситуаций, в сочетании с внеаудиторной работой с целью формирования и развития **профессиональных** навыков обучающихся.

При освоении дисциплины (модуля) предусмотрено применение электронного обучения.

Учебные часы дисциплины (модуля) предусматривают классическую контактную работу преподавателя с обучающимся в аудитории и контактную работу посредством электронной информационно-образовательной среды в синхронном и асинхронном режиме (вне аудитории) посредством применения возможностей компьютерных технологий (электронная почта, электронный учебник, тестирование, вебинар, видеофильм, презентация)

В рамках дисциплины (модуля) предусмотрены встречи с руководителями и работниками организаций, деятельность которых связана с *направленностью* реализуемой основной профессиональной образовательной программы.

ЛИСТ РЕГИСТРАЦИИ ИЗМЕНЕНИЙ

№ п/п	Содержание изменения	Реквизиты документа об утверждении изменения	Дата введения изменения
1.	*	Протокол заседания Ученого совета факультета № 12 от «28» февраля 2024 года	__ . __ . ____
2.	*	Протокол заседания Ученого совета факультета № ____ от « ____ » ____ 20 ____ года	__ . __ . ____
3.	*	Протокол заседания Ученого совета факультета № ____ от « ____ » ____ 20 ____ года	__ . __ . ____
4.	*	Протокол заседания Ученого совета факультета № ____ от « ____ » ____ 20 ____ года	__ . __ . ____



МИНИСТЕРСТВО НАУКИ И ВЫСШЕГО ОБРАЗОВАНИЯ РОССИЙСКОЙ ФЕДЕРАЦИИ
ФЕДЕРАЛЬНОЕ ГОСУДАРСТВЕННОЕ БЮДЖЕТНОЕ ОБРАЗОВАТЕЛЬНОЕ
УЧРЕЖДЕНИЕ ВЫСШЕГО ОБРАЗОВАНИЯ

**«РОССИЙСКИЙ ГОСУДАРСТВЕННЫЙ СОЦИАЛЬНЫЙ
УНИВЕРСИТЕТ»**

УТВЕРЖДАЮ

Декан факультета экономики и управления

Солодуха П.В.

_____ г.
28 _февраля_ 2024_ г.

РАБОЧАЯ ПРОГРАММА ДИСЦИПЛИНЫ (МОДУЛЯ)

УПРАВЛЕНИЕ РАЗВИТИЕМ СОЦИАЛЬНОГО КАПИТАЛА ТЕРРИТОРИИ

Направление подготовки

«38.04.04 Государственное и муниципальное управление»

Направленность

«Муниципальное управление и местное самоуправление»

**ОБРАЗОВАТЕЛЬНАЯ ПРОГРАММА ВЫСШЕГО ОБРАЗОВАНИЯ -
ПРОГРАММА МАГИСТРАТУРЫ**

Форма обучения

заочная

Москва, 2024_ г.

Рабочая программа дисциплины (модуля) «Управление развитием социального капитала территории» разработана на основании федерального государственного образовательного стандарта высшего образования – *магистратуры* по направлению подготовки 38.04.04 *Государственное и муниципальное управление*, утвержденного приказом Министерства науки и высшего образования Российской Федерации от 13.08.2020 №1000, учебного плана по основной профессиональной образовательной программе высшего образования - программы *магистратуры* по направлению подготовки 38.04.04 *Государственное и муниципальное управление* (далее – «ОПОП»).


Рабочая программа дисциплины (модуля) «Управление развитием социального капитала территории» разработана канд. социол. наук, доцентом кафедры современного государственного и муниципального управления факультета экономики и управления Рогов О.В.

Рабочая программа дисциплины (модуля) обсуждена и утверждена на заседании кафедры современного государственного и муниципального управления факультета экономики и управления _____

(наименование факультета)

Протокол № 8 от «28» февраля 2024 года

Заведующая кафедрой
Д-р социол. наук, профессор



(подпись)

О.А. Уржа

СОДЕРЖАНИЕ

РАЗДЕЛ 1. ПАСПОРТ РАБОЧЕЙ ПРОГРАММЫ ДИСЦИПЛИНЫ (МОДУЛЯ)	4
1.1. Цель и задачи дисциплины (модуля).....	4
1.2. Планируемые результаты обучения по дисциплине (модулю) в рамках планируемых результатов освоения основной профессиональной образовательной программы высшего образования – программы магистратуры, соотнесенные с установленными индикаторами достижения компетенций	4
РАЗДЕЛ 2. СТРУКТУРА И СОДЕРЖАНИЕ ДИСЦИПЛИНЫ (МОДУЛЯ).....	6
2.1. Объем дисциплины (модуля), включая контактную работу обучающегося с педагогическими работниками и самостоятельную работу обучающегося	6
2.2. Учебно-тематический план дисциплины (модуля)	6
2.3. Содержание дисциплины (модуля).....	7
РАЗДЕЛ 3. УЧЕБНО-МЕТОДИЧЕСКОЕ ОБЕСПЕЧЕНИЕ САМОСТОЯТЕЛЬНОЙ РАБОТЫ ОБУЧАЮЩИХСЯ ПО ДИСЦИПЛИНЕ (МОДУЛЮ)	12
3.1. Виды самостоятельной работы обучающихся по дисциплине (модулю)	12
3.2. Задания для самостоятельной работы	13
3.3. Методические указания к самостоятельной работе по дисциплине (модулю)	13
РАЗДЕЛ 4. ОЦЕНОЧНЫЕ МАТЕРИАЛЫ ПО ДИСЦИПЛИНЕ (МОДУЛЮ)	20
4.1. Форма промежуточной аттестации обучающегося по дисциплине (модулю)	20
4.2. Организационные основы применения балльно-рейтинговой системы оценки успеваемости обучающихся по дисциплине (модулю).....	20
4.3. Проведение текущего контроля успеваемости обучающихся по дисциплине (модулю) в соответствии с балльно-рейтинговой системой оценки успеваемости обучающегося	20
4.4. Проведение промежуточной аттестации обучающихся по дисциплине (модулю) в соответствии с балльно-рейтинговой системой оценки успеваемости обучающегося	21
4.5. Оценочные материалы для проведения текущего и рубежного контроля обучающихся по дисциплине (модулю)	23
4.6. Оценочные материалы для проведения промежуточной аттестации обучающихся по дисциплине (модулю).....	26
РАЗДЕЛ 5. УСЛОВИЯ РЕАЛИЗАЦИИ ДИСЦИПЛИНЫ (МОДУЛЯ)	27
5.1. Перечень основной и дополнительной учебной литературы для освоения дисциплины (модуля)	27
5.1.1. Основная литература.....	27
5.1.2. Дополнительная литература.....	27
5.2. Перечень ресурсов информационно-коммуникационной сети «Интернет», необходимых для освоения дисциплины (модуля)	28
5.3 Методические указания для обучающихся по освоению дисциплины (модуля).....	28
5.4 Информационно-технологическое обеспечение образовательного процесса по дисциплины (модуля)	29
5.4.1. Средства информационных технологий	29
5.4.2. Лицензионное и свободно распространяемое программное обеспечение, в том числе отечественного производства:.....	30
5.4.3. Информационные справочные системы и профессиональные базы данных	30
5.5. Материально-техническое обеспечение образовательного процесса по дисциплине (модулю).....	30
5.6. Образовательные технологии	31
ЛИСТ РЕГИСТРАЦИИ ИЗМЕНЕНИЙ.....	32

РАЗДЕЛ 1. ПАСПОРТ РАБОЧЕЙ ПРОГРАММЫ ДИСЦИПЛИНЫ (МОДУЛЯ)

1.1. Цель и задачи дисциплины (модуля)

Цель дисциплины (модуля) заключается в получении обучающимися знаний и практических навыков в сфере развития социального капитала территории, а также технологий поддержки инициатив местных сообществ с их последующим применением в профессиональной деятельности.

Задачи дисциплины (модуля):

1. сформировать навыки анализа проблемной ситуации как целостной системы, выявляя ее составляющие и связи между ними;
2. сформировать навыки разработки вариантов решения проблемной ситуации на основе критического анализа источников информации, разработки стратегии действий для решения проблемной ситуации в виде последовательности шагов, планируя результат каждого из них;
3. сформировать навыки стратегического и тактического планирования деятельности органа муниципальной власти;
4. сформировать умение принимать и реализовывать управленческие решения в различных направлениях муниципального управления, а также осуществлять контрольно-надзорную деятельность в ходе исполнения управленческих решений;
5. сформировать навыки использования риск-ориентированного подхода в контрольно-надзорной деятельности в практике муниципального управления;
6. сформировать умение организовать работу с гражданами, институтами гражданского общества, а также оказывать поддержку в развитии инициатив местных сообществ.

1.2. Планируемые результаты обучения по дисциплине (модулю) в рамках планируемых результатов освоения основной профессиональной образовательной программы высшего образования – программы *магистратуры*, соотнесенные с установленными индикаторами достижения компетенций

Процесс освоения дисциплины (модуля) направлен на формирование у обучающихся следующих компетенций: _ УК-1; ОПК-2; ПК-5 в соответствии с учебным планом.

В результате освоения дисциплины (модуля) обучающийся должен продемонстрировать следующие результаты:

Категория компетенций	Код компетенции. Формулировка компетенции	Код и наименование индикатора достижения компетенции	Результаты обучения
Системное и критическое мышление	УК-1 Способен осуществлять критический анализ проблемных ситуаций на основе системного подхода,	УК-1.1. Анализирует проблемную ситуацию как целостную систему, выявляя ее составляющие и связи между ними; УК-1.2. Разрабатывает варианты решения проблемной ситуации на основе критического анализа	Знать: методы анализа проблемной ситуации как целостной системы, с учетом составляющих ее элементов и связей между ними. Уметь: разрабатывает

	вырабатывать стратегию действий	источников информации; УК-1.3. Вырабатывает стратегию действий для решения проблемной ситуации в виде последовательности шагов, планируя результат каждого из них.	варианты решения проблемной ситуации на основе критического анализа источников информации; вырабатывать стратегию действий для решения проблемной ситуации в виде последовательности шагов, планируя результат каждого из них.
	ОПК-2 Способен осуществлять стратегическое планирование деятельности органа власти; организовывать разработку и реализацию управленческих решений; обеспечивать осуществление контрольно-надзорной деятельности на основе риск-ориентированного подхода	ОПК-2.1 Осуществляет стратегическое и тактическое планирование деятельности органа муниципальной власти ОПК-2.2 Принимает и реализовывает управленческие решения в различных направлениях муниципального управления, а также осуществляет контрольно-надзорную деятельность в ходе исполнения управленческих решений ОПК-2.3 Использует риск-ориентированный подход в контрольно-надзорной деятельности в практике муниципального управления	Знать: основы стратегического и тактического планирования деятельности органа муниципальной власти Уметь: принимать и реализовывать управленческие решения в различных направлениях муниципального управления, а также использовать риск-ориентированный подход в контрольно-надзорной деятельности в практике муниципального управления
	ПК-5 способен организовать работу с гражданами, институтами гражданского общества, а также оказывать поддержку в	ПК-5.1 Организует проведение приема граждан, встреч с представителями общественных организации и проведение иных протокольных мероприятий ПК-5.2 Умеет подготовить и организовать процедуру проведения схода граждан,	Знать: основы работы по предоставлению, проверке, защите и повышению ценности данных и информационных активов на протяжении всего их жизненного цикла.

	развитии инициатив местных сообществ	выборов и референдума ПК-5.3 Оказывает организационную, правовую и иную поддержку инициатив местных сообществ	Уметь: применять в профессиональной деятельности методы и технологии для и повышения ценности данных и информационных активов; оказывать организационную, поддержку выполнения политик, программ и практик предоставления, проверки, защиты и повышения ценности данных.
--	---	---	---

РАЗДЕЛ 2. СТРУКТУРА И СОДЕРЖАНИЕ ДИСЦИПЛИНЫ (МОДУЛЯ)

2.1. Объем дисциплины (модуля), включая контактную работу обучающегося с педагогическими работниками и самостоятельную работу обучающегося

Общая трудоемкость дисциплины (модуля) составляет _3 зачетные единицы.

Заочная форма обучения

Вид учебной работы	Всего часов	Курс 2		Курс 3	
		Сессия 1-2	Сессия 3-4	Сессия 1-2	Сессия 3-4
Контактная работа обучающихся с педагогическими работниками	14			14	
Лекционные занятия	8			8	
Практические занятия	4			4	
Консультации	2			2	
Самостоятельная работа обучающихся	85			85	
Контроль промежуточной аттестации	9			9	
Форма промежуточной аттестации	экзамен			экзамен	
ОБЪЕМ ДИСЦИПЛИНЫ (МОДУЛЯ) В ЧАСАХ	108			108	

2.2. Учебно-тематический план дисциплины (модуля)

Заочная форма обучения

Раздел, тема	Виды учебной работы, академических часов									
	Всего	Самостоятельная работа	Контактная работа обучающихся с педагогическими работниками							
			Всего	Лекционные занятия из них: в форме практической подготовки	Практические занятия из них: в форме практической подготовки	Лабораторные занятия из них: в форме практической подготовки	Консультации / Иная контактная работа из них: в форме практической подготовки			
Модуль 1 (Курс 3 Сессии 1-2)										
Раздел 1. Социальный капитал территории: понятие и сущность	32	28	4	4	0					
Тема 1.1. Социальный капитал территории: основные понятие, виды, свойства.	16	14	2	2	0					
Тема 1.2. Теории социального капитала.	16	14	2	2	0					
Раздел 2. Возможности и ограничения использования социального капитала в управлении развитием территорий.	32	28	4	2	2					
Тема 2.1. Оценка социального капитала территории.	16	14	2	0	2					
Тема 2.2. Современные управленческие практики формирования социального капитала территории.	16	14	2	2	0					

Раздел, тема	Виды учебной работы, академических часов										
	Всего	Самостоятельная работа	Контактная работа обучающихся с педагогическими работниками								
			Всего	Лекционные занятия из них: в форме практической подготовки	Практические занятия из них: в форме практической подготовки	Лабораторные занятия из них: в форме практической подготовки	Консультации / Иная контактная работа из них: в форме практической подготовки				
Раздел 3. Технологии развития социального капитал территории.	35	29	6	2		2				2	
Тема 3.1. Стратегии управления развитием социального капитала территории	17	15	2	0		2					
Тема 3.2. Технологии и модели развития социального капитала территории.	18	14	4	2		0				2	
Контроль промежуточной аттестации (час)	9										
<i>Форма промежуточной аттестации</i>	экзамен										
Общий объем, часов	108	85	14	8		4				2	

2.3. Содержание дисциплины (модуля)

РАЗДЕЛ 1. СОЦИАЛЬНЫЙ КАПИТАЛ ТЕРРИТОРИИ: ПОНЯТИЕ И СУЩНОСТЬ.

Перечень изучаемых элементов содержания

Понятие социального капитал территории, его ключевые свойства, виды и характерные черты. Особенности социального капитала территории и его отличие от иных видов капитала.

Ключевые теории и концепции социального капитала, их вклад в развитие идей повышения эффективности управления развитием территорий в современных условиях.

Тема 1.1. *Социальный капитал территории: основные понятие, виды, свойства.*

Перечень изучаемых элементов содержания

Понятие капитала, его виды (экономический, культурный и социальный). Отличие социального капитала от экономического капитала. Человеческий потенциал и социальный капитал территории как объект управления. Роль доверия в формировании социального капитала территории. Кооперация, солидаризация, развитие горизонтальных сетей, человеческий ресурс местных сообществ. Свойства социального капитала: немонетарность, способность к самовозрастанию при увеличении частоты использования, способность к накоплению и наследованию, ликвидность и конвертируемость. Свойства экономического и культурного капитала в современном обществе.

Тема 1.2. *Теории социального капитала.*

Перечень изучаемых элементов содержания

Концепции социального капитала в теориях зарубежных авторов. Теория полей П. Бурдьё и место социального капитала территории в общественном развитии. Социальный капитал в исследованиях Р. Берта. Вклад Г. Лоури в развитие теории социального капитала местных сообществ. Антропологические исследования Л. Уорнера и теории человеческого капитала Г. Беккера. Социальный обмен в теории социального капитала Дж. Коулмана. Теория социального капитала Р. Патнэма. Негативные последствия развития социального капитала в концепции К. Оффе, А. Портес и др. Развитие идей социального капитала в русле российских исследований (В.В. Радаев, Л. Полищук и др.).

ЗАДАНИЯ К ПРАКТИЧЕСКИМ ЗАНЯТИЯМ РАЗДЕЛА 1

Тема практического занятия: Социальный капитал территории: основные понятие, виды, свойства.

Форма практического задания: дискуссия.

Темы дискуссий:

1. Роль социального капитала в управлении территориальным развитием (на конкретном примере муниципального образования).
2. Роль доверия в формировании социального капитала территории.
3. Социальный капитал территории, как драйвер развития муниципальной экономики.
4. Уровень солидаризации современного российского общества и его влияние на формирование социального капитала территории.
5. Дисфункции и проблемы использования социального капитала как ресурса управления территорией.
6. Цифровые сообщества как новая форма социального капитала территории
7. Влияние цифровизации (цифровых технологий) на формирование социального капитала территории.

РУБЕЖНЫЙ КОНТРОЛЬ К РАЗДЕЛУ 1

форма рубежного контроля – тестирование

РАЗДЕЛ 2. ВОЗМОЖНОСТИ И ОГРАНИЧЕНИЯ ИСПОЛЬЗОВАНИЯ СОЦИАЛЬНОГО КАПИТАЛА В УПРАВЛЕНИИ РАЗВИТИЕМ ТЕРРИТОРИЙ

Перечень изучаемых элементов содержания

Факторы и условия формирования социального капитала территории. Ограничения и дисфункции в управлении социальным капиталом территории. Возможности и новые точки роста в формировании социального капитала территории. Методики анализа и оценки социального капитала территории. Отечественные и зарубежные практики управления развитием социального капитала территории.

Тема 2.1. Оценка социального капитала территории.

Перечень изучаемых элементов содержания

Измерение социального капитала: количественный и качественный анализ. Индикаторы оценки социального капитала. Диагностика социального капитала территории. Методы анализа социальных взаимодействий в контексте управления территориальным развитием. Ограничения оценки социального капитала территории. Диагностика доминирующих ценностей социального взаимодействия (доверие, уважение к представителям своего местного сообщества, готовность помогать, толерантность, солидарность и пр.), доминирующих форм построения социальных сетей (членство в некоммерческих организациях, благотворительных фондах, волонтерство, участие в социальных проектах и пр.), устойчивости социальных взаимодействий (частота контактов, качество контактов, поддержка муниципальных органов власти, степень разделения представителями местных сообществ общих норм и ценностей, стабильность функционирования социальных сетей).

Тема 2.2. Современные управленческие практики формирования социального капитала территории.

Перечень изучаемых элементов содержания

Функциональное назначение социального капитала («сплачивающий группу» (bonding) и «наводящий мосты» (bridging social capital)). Открытый и закрытый социальный капитал. Ограничения и дисфункции социального капитала (А. Портес). Институциональные факторы формирования социального капитала местных сообществ. Социальная отчужденность, социальная инклюзия, низкий уровень доверия и иные ограничения использования социального капитала в управлении территорией. Социальный капитал в отраслевом управлении (отрасль туризма, индустрия развлечений, территориально-общественное самоуправление и пр.). Зарубежные практики использования социального капитала в управлении.

ЗАДАНИЯ К ПРАКТИЧЕСКИМ ЗАНЯТИЯМ РАЗДЕЛА 2

Тема практического занятия: Современные управленческие практики формирования социального капитала территории.

Форма практического задания: дискуссия.

Темы расчетного практического задания:

1. Позитивные и негативные последствия формирования социального капитала территории в современных социально-экономических условиях.
2. Возможности использования социального капитала территории для устранения негативных последствий экономического кризиса.

3. Риски использования социального капитала территории в государственном и муниципальном управлении.
4. Проблемы формирования социального капитала местных сообществ.
5. Оценка деятельности органов власти по формированию и развитию социального капитала в современных условиях.
6. Конфликтные риски участия населения в муниципальном управлении.
7. Зарубежные практики использования социального капитала в развитии территории: позитивный и негативный опыт.

РУБЕЖНЫЙ КОНТРОЛЬ К РАЗДЕЛУ 2

форма рубежного контроля – тестирование

РАЗДЕЛ 3. ТЕХНОЛОГИИ РАЗВИТИЯ СОЦИАЛЬНОГО КАПИТАЛА ТЕРРИТОРИИ

Перечень изучаемых элементов содержания

Стратегия формирования социального капитала местных сообществ: понятие, виды субъекты управления. Постановка целей в стратегическом управлении развитием социального капитала территории. Принципы, закономерности и специфика активизации/развития социального капитала местных сообществ как драйвера развития российских территорий. Технологии активизации социального капитала территории: отраслевой аспект. Трансформация роли представителей местных сообществ и их позиционирование как активных партнеров, участников развития муниципальных образований.

Тема 3.1. Стратегии управления развитием социального капитала территории.

Перечень изучаемых элементов содержания

Стратегия формирования социального капитала местных сообществ: ключевые понятия и сущность. Разработка стратегии формирования и развития социального капитала территории. Стратегические цели и установки в управлении развитием социального капитала территории. Проектная практика муниципалитетов по управлению развитием социального капитала территории в современных условиях. Стратегическое планирование процессов формирования социального капитала местных сообществ. Инкрементный подход в разработке стратегии управления развитием социального капитала территории.

Тема 3.2. Технологии и модели развития социального капитала территории.

Перечень изучаемых элементов содержания

Инструментарий мобилизации внутренних источников территориального развития. Технология межмуниципального сотрудничества. Технология социального конструирования городского пространства. Технология трехстороннего социального партнерства власти/бизнеса/местных жителей. Технология проектного управления в развитии социального капитала территории. Инновационная модель конвертации социального капитала в развитие муниципальных образований.

ЗАДАНИЯ К ПРАКТИЧЕСКИМ ЗАНЯТИЯМ РАЗДЕЛА 3

Тема практического занятия: Технологии и модели развития социального капитала территории.

Форма практического задания: расчетное практическое задание.

Темы расчетного практического задания:

1. На основе статистических данных, результатов мониторинговых исследований выделите и проанализируйте институциональные условия формирования социального капитала муниципального образования (на конкретном примере). Обоснуйте воздействие институциональных факторов на специфику формирования и развития социального капитала данной территории.
2. Опираясь на статистические данные, результаты социологических исследований определите уровень доверия населения к деятельности органов власти. Выделите ключевые технологии поддержания/развития доверия населения на муниципальном (региональном) уровне.
3. На примере конкретного муниципального образования опишите ключевые проблемы в формировании социального капитала. Опираясь на статистические данные, разработайте прогнозные сценарии развития социального капитала данного муниципального образования.
4. Разработайте инструментарий оценки социального капитала местного сообщества (на примере любого муниципального образования). Проведите оценку уровня формирования социального капитала местного сообщества. Оформите и представьте выводы по работе.
5. Используя имеющиеся результаты социологических исследований по вопросам взаимодействия населения и органов власти определите перспективы развития социального капитала территории. Подготовьте инфографику, иллюстрирующую сделанные выводы.
6. Одним из механизмов формирования бюджетов развития выступает инициативное бюджетирование (практика вовлечения населения в софинансирование проектов развития муниципальных образований). На конкретном примере определите: степень информированности населения муниципального образования о возможностях использования механизма инициативного бюджетирования для развития муниципального образования; возможности и ограничения привлечения населения к решению вопросов управления территорией в современных условиях.
7. Разработайте инструментарий социологического измерения готовности населения к участию в практиках потребительской кооперации. На конкретном примере (муниципальное образование) проведите анализ оценочных суждений населения в части практик развития потребительской кооперации.

РУБЕЖНЫЙ КОНТРОЛЬ К РАЗДЕЛУ 3

форма рубежного контроля – тестирование

РАЗДЕЛ 3. УЧЕБНО-МЕТОДИЧЕСКОЕ ОБЕСПЕЧЕНИЕ САМОСТОЯТЕЛЬНОЙ РАБОТЫ ОБУЧАЮЩИХСЯ ПО ДИСЦИПЛИНЕ (МОДУЛЮ)

3.1. Виды самостоятельной работы обучающихся по дисциплине (модулю)

Заочной формы обучения

Раздел, тема	Количество часов	Вид самостоятельной работы
---------------------	-------------------------	-----------------------------------

Модуль 1 (Курс 2 Сессии 3-4)		
Раздел 1. Социальный капитал территории: понятие и сущность	14	Подготовка реферата
	14	Самостоятельное изучение материала раздела/темы
Раздел 2. Возможности и ограничения использования социального капитала в управлении развитием территорий	14	Подготовка реферата
	14	Самостоятельное изучение материала раздела/темы
Раздел 3. Технологии развития социального капитал территории	15	Подготовка реферата
	14	Самостоятельное изучение материала раздела/темы
Общий объем по модулю/семестру, часов	85	
Общий объем по дисциплине (модулю), часов	85	

3.2. Задания для самостоятельной работы

Задания для самостоятельной работы к Разделу 1

Вопросы для самостоятельной работы к Разделу 1

1. Влияние свойств социального капитала (возможность накапливать и инвестировать) на эффективность муниципального управления.
2. Добровольные сообщества, как «искусство объединения».
3. Социальные связи и социальные нормы в формировании социального капитала (социальная поддержка более слабых членов сообщества, взаимобмен, межличностное доверие, партнерство и добровольческая деятельность).
4. Место социального капитала в ресурсах развития территории.
5. Практики солидаризации и кооперации представителей местных сообществ как основа экономического развития территории.

6. Социальный капитал как общественного благо: социальный обмен, социальный контракт (в теории Дж. Коулмена, Р. Патнема).
7. Концептуальные идеи С. Бюссе по использованию социального капитала в управлении.
8. Социальный капитал как надындивидуальное благо (В.В. Радаев).
9. Соотношение понятий социального капитала и человеческого потенциала территории.
10. Признаки формирования социального капитала.
11. Социальный капитал как результат социального взаимодействия.
12. Человеческий потенциал в системе управления.
13. Нейтральная природа социального капитала территории.
14. Норма взаимности в социальном обмене.

Перечень тем рефератов к Разделу 1:

1. Понятие капитала территории как объекта управления.
2. Место социального капитала территории в иных ресурсах муниципального образования.
3. Способность к накоплению и наследованию как свойства социального капитала.
4. Ликвидность и конвертируемость социального капитала.
5. Устойчивость социального капитала территории.
6. Сетевое взаимодействие представителей местных сообществ как основа формирования социального капитала территории.
7. Нормативно-ценностное наполнение социального капитала территории.
8. Отличие социального капитала от иных форм капитала территории.
9. Радиус доверия как основа формирования социального капитал территории.
10. Влияние уровня доверия на формирование социального капитала территории в современных условиях.
11. Социальные взаимодействия представителей местных сообществ: ограничения и проблемы в современных условиях развития муниципальных образований РФ.
12. Идеи социального капитала в теории Дж. Коулмана.
13. Идеи социального капитала в теории Р. Патнема.
14. Идеи социального капитала в теории А. Токвиля.
15. Идеи социального капитала в теории М. Шиффа.
16. Идеи социального капитала в теории К. Оффе.
17. Идеи социального капитала в теории А. Портеса.
18. Идеи социального капитала в теории С. Бюссе
19. Идеи социального капитала в теории российских ученых (В.В. Радаев, Л. Полищук).
20. Современные сообщества (цифровые, соседские и пр.) как примеры формирования социального капитала территории.

Литература для самостоятельного изучения к Разделу 1.

1. Государственное управление региональным развитием : учебник для вузов / С. Е. Прокофьев [и др.] ; под редакцией С. Е. Прокофьева, И. А. Рождественской, Н. Л. Красюковой. — Москва : Издательство Юрайт, 2024. — 331 с. — (Высшее образование). — ISBN 978-5-534-14175-7. — Текст : электронный // Образовательная платформа Юрайт [сайт]. — URL: <https://urait.ru/bcode/544119>.
2. Урбанистика. Городская экономика, развитие и управление : учебник и практикум для вузов / Л. Э. Лимонов [и др.] ; под редакцией Л. Э. Лимонова. — Москва : Издательство Юрайт, 2024. — 822 с. — (Высшее образование). — ISBN 978-5-534-11389-1. — Текст : электронный // Образовательная платформа Юрайт [сайт]. — URL: <https://urait.ru/bcode/542360>.
3. Региональная экономика и пространственное развитие : учебник для вузов / Л. Э. Лимонов [и др.] ; под общей редакцией Л. Э. Лимонова ; под редакцией Б. С. Жихаревича, О. В. Русецкой. — 3-е изд., перераб. и доп. — Москва : Издательство Юрайт, 2024. — 445 с. — (Высшее образование). — ISBN 978-5-534-17626-1. — Текст :

электронный // Образовательная платформа Юрайт [сайт]. — URL: <https://urait.ru/bcode/536402>

4. Социология управления : учебник и практикум для вузов / В. Г. Зарубин [и др.] ; ответственные редакторы В. Г. Зарубин, В. А. Семенов. — Москва : Издательство Юрайт, 2024. — 292 с. — (Высшее образование). — ISBN 978-5-534-12780-5. — Текст : электронный // Образовательная платформа Юрайт [сайт]. — URL: <https://urait.ru/bcode/543439>.

Задания для самостоятельной работы к Разделу 2

Вопросы для самостоятельной работы к Разделу 2

1. Функциональная роль социального капитала в управлении.
2. Доверие как фактор социально-экономического развития общества, повышения уровня и качества жизни.
3. Неформальные нормы в развитии социального капитал территории.
4. Методики оценки социального капитала для повышения эффективности стратегических решений.
5. Методы измерения уровня социального капитала в России и за рубежом
6. Концепция социального капитала и ее применение в практике повышения качества жизни населения.
7. Эффективное использование регионального трудового потенциала.
8. Деловая активность региона.
9. Развитие цифровых сообществ, информационно-коммуникативных технологий (в т.ч. сетевых инструментов) и их влияние на формирование социального капитала.
10. Инструменты формирования доверия сотрудников организации к действиям управленческого аппарата; жителей местных сообществ к деятельности муниципальных органов власти; населения к действиям федеральных властей.
11. Административные барьеры в формировании социального капитала территории.
12. Вопросы мотивации и контроля в практиках формирования социального капитала территории.
13. Использование индексов социального капитала в трудах Ф. Фукуямы.
14. Социальный капитал этнических групп России.

Перечень тем рефератов к Разделу 2:

1. Качественные методики оценки социального капитала.
2. Количественные методики оценки социального капитала.
3. Индивидуальные индикаторы измерения социального капитала: сила контактов, их частота и интенсивность, удовлетворенность сложившимися взаимоотношениями, чувство безопасности и пр.
4. Метод измерения социального капитала, основанный на радиусе доверия (или «метод Фукуямы»).
5. Индексно-рейтинговый метод измерения социального капитала территории.
6. Метод Мирового банка (SOCAT) измерения социального капитала.
7. Индекс восприятия коррупции и его влияние на оценку социального капитала территории.
8. Проблемы в оценке социального капитала территории.
9. Доверие россиян к институтам власти и общества: результаты оценки.
10. Культурно-психологические особенности социального капитала россиян.
11. Кросскультурный анализ социального капитала этнических групп, проживающих в России.
12. Социальный капитал как компенсатор дисфункций в системе государственного и муниципального управления.
13. Институциональные ограничения формирования социального капитала в современных условиях.
14. Открытый социальный капитал территории.

15. Закрытый социальный капитал территории.
16. Подходы к формированию социального капитала территории: отечественный опыт.
17. Подходы к формированию социального капитала территории: зарубежный опыт.
18. Проблемы формирования социального капитала территории в современных условиях.
19. Технологии формирования социального капитала местных сообществ.
20. Барьеры объединения представителей местных сообществ для решения проблем управления территориальным развитием.

Литература для самостоятельного изучения к Разделу 2.

1. Государственное управление региональным развитием : учебник для вузов / С. Е. Прокофьев [и др.] ; под редакцией С. Е. Прокофьева, И. А. Рождественской, Н. Л. Красюковой. — Москва : Издательство Юрайт, 2024. — 331 с. — (Высшее образование). — ISBN 978-5-534-14175-7. — Текст : электронный // Образовательная платформа Юрайт [сайт]. — URL: <https://urait.ru/bcode/544119>.
2. Урбанистика. Городская экономика, развитие и управление : учебник и практикум для вузов / Л. Э. Лимонов [и др.] ; под редакцией Л. Э. Лимонова. — Москва : Издательство Юрайт, 2024. — 822 с. — (Высшее образование). — ISBN 978-5-534-11389-1. — Текст : электронный // Образовательная платформа Юрайт [сайт]. — URL: <https://urait.ru/bcode/542360>.
3. Региональная экономика и пространственное развитие : учебник для вузов / Л. Э. Лимонов [и др.] ; под общей редакцией Л. Э. Лимонова ; под редакцией Б. С. Жихаревича, О. В. Русецкой. — 3-е изд., перераб. и доп. — Москва : Издательство Юрайт, 2024. — 445 с. — (Высшее образование). — ISBN 978-5-534-17626-1. — Текст : электронный // Образовательная платформа Юрайт [сайт]. — URL: <https://urait.ru/bcode/536402>.
4. Социология управления : учебник и практикум для вузов / В. Г. Зарубин [и др.] ; ответственные редакторы В. Г. Зарубин, В. А. Семенов. — Москва : Издательство Юрайт, 2024. — 292 с. — (Высшее образование). — ISBN 978-5-534-12780-5. — Текст : электронный // Образовательная платформа Юрайт [сайт]. — URL: <https://urait.ru/bcode/543439>.

Задания для самостоятельной работы к Разделу 3

Вопросы для самостоятельной работы к Разделу 3

1. Механизмы мобилизации бизнес-структур и разработки стратегий развития социально-экономического потенциала местных сообществ в условиях давления внешних факторов.
2. Стратегическое планирование и стратегическое прогнозирование в условиях неопределенности.
3. Документы стратегического планирования.
4. Анализ проектов стратегического развития российских территорий.
5. Программы социально-экономического развития отдельных муниципальных образований.
6. Негативные последствия наращивания социального капитала: групповое давление, унификация поведения социальных акторов, возможность коррупционных нарушений, нетерпимость, социальная напряженность.
7. Практики коммерциализированного гостеприимства, микропредпринимательства, предпринимательских хабов, кооперации как форм участия населения в решении вопросов развития территорий.
8. Стратегии активизации социального капитала территорий.
9. Программы и проекты стратегического развития территории.

10. Диагностика, оценка и прогнозирование стратегических рисков в управлении развитием социального капитала территории.
11. Региональные стратегии социально-экономического развития и роль социального капитала в их реализации.
12. Стратегия формирования социального капитала как отражение вектора и механизма движения местного сообщества к устойчивому состоянию его желательных характеристик, закрепленных в проводимой на уровне муниципальных образований политике.
13. Стратегия формирования социального капитала как модель обеспечения комплексности и согласованности действий всех участников процесса управления территорией.
14. Особенности социально-экономического развития конкретных территорий и их учет в разработке стратегии формирования/развития социального капитала местных сообществ.
15. Механизмы управления развитием социального капитала территорий.

Перечень тем рефератов к Разделу 3:

1. Стратегическое планирование процессов формирования и развития социального капитала территории.
2. Принципы стратегического управления процессами формирования социального капитала территории.
3. Принцип экспертной оценки в управлении развитием социального капитала территории.
4. Принцип учета социально-экономических характеристик муниципальных образований в управлении развитием социального капитала территории
5. Принцип опережающего развития в управлении развитием социального капитала территории.
6. Принцип стратегических альтернатив в управлении развитием социального капитала территории.
7. Принцип научного обоснования положений стратегии формирования социального капитала местных сообществ.
8. Цели стратегического управления процессами формирования и развития социального капитала территории в современных условиях.
9. Технологии активизации/развития социального капитала территории в целях решения проблем муниципальных образований РФ.
10. Модели управления развитием социального капитала территорий в современной муниципальной практике.
11. Зарубежный опыт управления развитием социального капитала территорий.
12. Показатели эффективности реализации стратегий управления развитием социального капитала территории.
13. Риски реализации стратегий управления развитием социального капитала территории в современных условиях.
14. Стратегические цели государственной социальной политики.
15. Развитие человеческого потенциала в регионах России.
16. Инициативное бюджетирование, как форма участия населения в решении вопросов развития территорий.
17. Социальное партнерство в решении проблем развития муниципальных образований РФ.
18. Социальные технологии развития территорий.
19. Инновационные практики управления развитием социального капитала территорий.
20. Моделирование процессов управления развитием социального капитала территорий.

Литература для самостоятельного изучения к Разделу 3.

1. Государственное управление региональным развитием: учебник для вузов / С. Е. Прокофьев [и др.]; под редакцией С. Е. Прокофьева, И. А. Рождественской, Н. Л. Красюковой. — Москва: Издательство Юрайт, 2024. — 331 с. — (Высшее

- образование). — ISBN 978-5-534-14175-7. — Текст : электронный // Образовательная платформа Юрайт [сайт]. — URL: <https://urait.ru/bcode/544119>.
2. Урбанистика. Городская экономика, развитие и управление : учебник и практикум для вузов / Л. Э. Лимонов [и др.] ; под редакцией Л. Э. Лимонова. — Москва : Издательство Юрайт, 2024. — 822 с. — (Высшее образование). — ISBN 978-5-534-11389-1. — Текст : электронный // Образовательная платформа Юрайт [сайт]. — URL: <https://urait.ru/bcode/542360>.
 3. Региональная экономика и пространственное развитие : учебник для вузов / Л. Э. Лимонов [и др.] ; под общей редакцией Л. Э. Лимонова ; под редакцией Б. С. Жихаревича, О. В. Русецкой. — 3-е изд., перераб. и доп. — Москва : Издательство Юрайт, 2024. — 445 с. — (Высшее образование). — ISBN 978-5-534-17626-1. — Текст : электронный // Образовательная платформа Юрайт [сайт]. — URL: <https://urait.ru/bcode/536402>.
 4. Социология управления : учебник и практикум для вузов / В. Г. Зарубин [и др.] ; ответственные редакторы В. Г. Зарубин, В. А. Семенов. — Москва : Издательство Юрайт, 2024. — 292 с. — (Высшее образование). — ISBN 978-5-534-12780-5. — Текст : электронный // Образовательная платформа Юрайт [сайт]. — URL: <https://urait.ru/bcode/543439>.

3.3. Методические указания к самостоятельной работе по дисциплине (модулю)

Освоение слушателями программы предполагает изучение материалов дисциплин (модулей) в ходе самостоятельной работы.

Для успешного освоения дисциплины (модуля) и достижения поставленных целей необходимо внимательно ознакомиться с рабочей программой дисциплины (модуля), доступной в электронной информационно-образовательной среде РГСУ.

Следует обратить внимание на списки основной и дополнительной литературы, на предлагаемые преподавателем ресурсы информационно-телекоммуникационной сети Интернет. Эта информация необходима для самостоятельной работы обучающегося.

Для более углубленного изучения темы рекомендуется выполнять задания для самостоятельной работы параллельно с изучением данной темы. При выполнении заданий по возможности используйте наглядное представление материала.

Самостоятельная работа включает разнообразный комплекс видов и форм работы обучающихся.

Написание реферата (доклада).

Требования к структуре реферата (доклада):

Работа должна содержать систематизацию и краткое изложение материала из не менее 5-и литературных источников (монографий, научных статей и докладов) по выбранной теме.

Основные требования к оформлению:

Структура доклада (реферата): 1) титульный лист; 2) содержание (в нем последовательно указываются названия пунктов доклада (реферата), указываются страницы, с которых начинается каждый пункт); 3) введение (формулируется суть исследуемой проблемы, обосновывается выбор темы, определяются ее значимость и актуальность, указываются цель и задачи доклада (реферата), дается характеристика используемой литературы); 4) основная часть (каждый раздел ее доказательно раскрывает исследуемый вопрос); 5) выводы и заключение (подводятся итоги или делается обобщенный вывод по теме доклада (реферата)); 6) литература.

Доклад (реферат) оформляется на одной стороне листа белой бумаги формата А4 (210x297 мм). Интервал межстрочный – полуторный. Цвет шрифта – черный. Гарнитура шрифта основного текста - «Times New Roman» или аналогичная. Кегль (размер) от 12 до 14

пунктов. Размеры полей страницы (не менее): правое 10 мм, верхнее – 15 мм, нижнее – 20 мм, левое - 25 мм. Формат абзаца: полное выравнивание («по ширине»). Отступ красной строки одинаковый по всему тексту – 15 мм. Страницы должны быть пронумерованы с учётом титульного листа (на титульном листе номер страницы не ставится). В работах используются цитаты, статистические материалы. Эти данные оформляются в виде сносок (ссылок и примечаний). Внутритекстовые, подстрочные и затекстовые библиографические ссылки должны оформляться в соответствии с ГОСТ Р 7.0.5-2008 «Библиографическая ссылка». Общие требования и правила составления».

Реферат (доклад) сдается в бумажном и электронном виде (10 - 20 печатных страниц).

При проверке реферата (доклада) на антиплагиат - www.antiplagiat.ru - (более 50% заимствований) работа не принимается.

Выполнение тестовых заданий.

Тестовые задания содержат вопросы и 3-4 варианта ответа по базовым положениям изучаемой темы, составлены с расчетом на знания, полученные слушателями в процессе изучения темы.

Тестовые задания выполняются в письменной или электронной форме и сдаются преподавателю, ведущему дисциплину (модуль).

Кейс-задание.

Это учебная конкретная ситуация, специально разрабатываемая на основе фактического материала с целью последующего разбора на групповых учебных занятиях. В ходе разбора ситуаций обучающиеся учатся действовать в команде, проводить анализ и принимать управленческие решения.

Критериями оценки выполнения кейс-задания являются:

- навыки групповой работы (оценка альтернатив с учетом слушания и понимания других людей) – до 20% от общей оценки;
- умение провести анализ и синтез информации и аргументов – до 30% от общей оценки;
- способность принимать управленческие решения – до 30% от общей оценки;
- объем и качество оформления – до 20% от общей оценки.

Написание эссе.

Эссе – вид самостоятельной исследовательской работы обучающихся, с целью углубления и закрепления теоретических знаний и освоения практических навыков. Цель эссе состоит в развитии самостоятельного творческого мышления и письменного изложения собственных мыслей. При написании эссе слушатель должен представить развернутый письменный ответ на теоретический или практический актуальный вопрос, объявленный преподавателем в аудитории непосредственно перед ее написанием. В процессе написания эссе разрешается пользоваться нормативно-правовыми актами, конспектом лекций (в печатном виде). Использование интернет-ресурсов не допускается. Темы эссе преподаватель предлагает из числа тех, которые слушатели уже рассматривали на лекциях или практических занятиях, исходя из содержания заданий в составе оценочных средств. По решению преподавателя, в качестве темы эссе может быть выбрана одна или несколько тем, которые могут быть распределены между слушателями по желанию.

Эссе проводится письменно, по объему не более 3-х печатных листов.

Требования к оформлению эссе:

Эссе выполняется на компьютере (гарнитура Times New Roman, шрифт 14) через 1,5 интервала с полями: верхнее, нижнее – 2; правое – 3; левое – 1,5. Отступ первой строки абзаца – 1,25. Сноски – постраничные. Таблицы и рисунки встраиваются в текст работы. При этом обязательный заголовок таблицы надо размещать над табличным полем, а рисунки сопровождать подрисуночными подписями. При включении в эссе нескольких таблиц и/или рисунков их нумерация обязательна. Обязательна и нумерация страниц. Их целесообразно проставлять внизу страницы – по середине или в правом углу. Номер страницы не ставится на титульном листе, но в общее число страниц он включается. Объем эссе, без учета приложений, не должен превышать 5 страниц. Значительное превышение установленного объема является недостатком работы и указывает на то, что слушатель не сумел отобрать и переработать необходимый материал.

Работа должна содержать собственные умозаключения по сути поставленной проблемы, включать самостоятельно проведенный анализ по сути этой проблемы, выводы, обобщающие авторскую позицию по поставленной проблеме.

РАЗДЕЛ 4. ОЦЕНОЧНЫЕ МАТЕРИАЛЫ ПО ДИСЦИПЛИНЕ (МОДУЛЮ)

4.1. Форма промежуточной аттестации обучающегося по дисциплине (модулю)

Контрольным мероприятием промежуточной аттестации обучающихся по дисциплине (модулю) является экзамен, который проводится в устной форме.

4.2. Организационные основы применения балльно-рейтинговой системы оценки успеваемости обучающихся по дисциплине (модулю)

Оценка качества освоения обучающимися дисциплины (модуля) реализуется в формате балльно-рейтинговой системы оценки успеваемости обучающихся (БРСО).

БРСО в ходе текущего контроля успеваемости и промежуточной аттестации осуществляется по 100-балльной шкале.

Академический рейтинг обучающегося по дисциплине (модулю) складывается из результатов:

- текущего контроля успеваемости (максимальный текущий рейтинг обучающегося 80 рейтинговых баллов;
- промежуточной аттестации (максимальный рубежный рейтинг обучающегося 20 рейтинговых баллов.

Условия оценки освоения обучающимся дисциплины (модуля) в формате БРСО доводятся преподавателем до сведения обучающихся на первом учебном занятии, а также размещены в свободном доступе в электронной информационно-образовательной среде Университета.

4.3. Проведение текущего контроля успеваемости обучающихся по дисциплине (модулю) в соответствии с балльно-рейтинговой системой оценки успеваемости обучающегося

В течение учебного семестра до промежуточной аттестации на основании утвержденной рабочей программы дисциплины (модуля) формируется текущий рейтинг обучающегося. Текущий рейтинг обучающегося складывается как сумма рейтинговых баллов, полученных им в течение учебного семестра по всем видам учебных занятий по дисциплине (модулю).

В процессе текущего контроля оцениваются следующие действия обучающегося, направленные на освоение компетенций в рамках изучения дисциплины (модуля):

- академическая активность (посещаемость учебных занятий, самостоятельное изучение содержания дисциплины (модуля) в электронной информационно-образовательной

среде, соблюдение сроков сдачи практических заданий и текущих контрольных мероприятий и др.);

– выполнение и сдача текущих и итогового практических заданий (эссе, рефераты, кейс-задания, активное участие в групповых интерактивных занятиях (дискуссии и др.), защита проектов и др.);

– прохождение рубежей текущего контроля, включая соблюдение графика их прохождения в электронной информационно-образовательной среде.

Для планирования расчета текущего рейтинга обучающегося используются следующие пропорции:

Вид учебного действия	Максимальная рейтинговая оценка, баллов
академическая активность	10
практические задания	40
<i>из них: текущие практические задания</i>	20
<i>итоговое практическое задание</i>	20
рубежи текущего контроля	30
ИТОГО:	80

В течение учебного семестра по дисциплине (модулю) обучающимся должен быть накоплен текущий рейтинг не менее 52 рейтинговых баллов (65% от максимального значения текущего рейтинга).

Необходимыми условиями допуска обучающегося к промежуточной аттестации по дисциплине являются положительное прохождение обучающимся не менее 65% рубежей текущего контроля с накоплением не менее 65% максимального рейтингового балла за каждый рубеж текущего контроля и положительное выполнение итогового практического задания с накоплением не менее 65% максимального рейтингового балла, установленного за итоговое практическое задание.

Невыполнение вышеуказанных условий является текущей академической задолженностью, которая должна быть ликвидирована обучающимся до контрольного мероприятия промежуточной аттестации.

Сведения о наличии у обучающихся текущей академической задолженности, сроках и порядке добора рейтинговых баллов для её ликвидации доводятся до обучающихся педагогическим работником.

В случае неликвидации текущей академической задолженности, педагогический работник обязан во время контрольного мероприятия промежуточной аттестации поставить обучающемуся 0 рейтинговых баллов. В этом случае ликвидация текущей академической задолженности возможна в периоды проведения повторной промежуточной аттестации.

4.4. Проведение промежуточной аттестации обучающихся по дисциплине (модулю) в соответствии с балльно-рейтинговой системой оценки успеваемости обучающегося

Промежуточная аттестация по дисциплине (модулю) проводится в соответствии с Положением о промежуточной аттестации обучающихся по основным профессиональным образовательным программам в Российском государственном социальном университете и Положением о балльно-рейтинговой системе оценки успеваемости обучающихся по основным профессиональным образовательным программам в Российском государственном социальном университете в действующей редакции.

На промежуточную аттестацию отводится 20 рейтинговых баллов.

Ответы обучающегося на контрольном мероприятии промежуточной аттестации оцениваются педагогическим работником по 20-балльной шкале, а итоговая оценка по дисциплине (модулю) выставляется по пятибалльной системе для экзамена.

В процессе определения рубежного рейтинга обучающегося используется следующая шкала:

Рубежный рейтинг	Критерии оценки освоения обучающимся дисциплины (модуля) в ходе контрольных мероприятий промежуточной аттестации
19-20 рейтинговых баллов	обучающийся глубоко и прочно усвоил программный материал, исчерпывающе, последовательно, грамотно и логически стройно его излагает, тесно увязывает с задачами и будущей деятельностью, не затрудняется с ответом при видоизменении задания, свободно справляется с задачами и практическими заданиями, правильно обосновывает принятые решения, умеет самостоятельно обобщать и излагать материал, не допуская ошибок
16-18 рейтинговых баллов	обучающийся твердо знает программный материал, грамотно и по существу излагает его, не допуская существенных неточностей в ответе на вопрос, может правильно применять теоретические положения и владеет необходимыми умениями и навыками при выполнении практических заданий
13-15 рейтинговых баллов	обучающийся освоил основной материал, но не знает отдельных деталей, допускает неточности, недостаточно правильные формулировки, нарушает последовательность в изложении программного материала и испытывает затруднения в выполнении практических заданий
1-12 рейтинговых баллов	обучающийся не знает значительной части программного материала, допускает существенные ошибки, с большими затруднениями выполняет практические задания
0 рейтинговых баллов	не аттестован

4.5. Оценочные материалы для проведения текущего и рубежного контроля обучающихся по дисциплине (модулю)

Перечень вопросов текущего и рубежного контроля

№ п/п	Контролируемые разделы, дисциплины	Код контролируемой компетенций	Форма рубежного контроля	Вопросы/задания рубежного контроля
1	Раздел 1. Социальный капитал территории: понятие и сущность	УК-1	Тестирование	<p>(??) Это ориентиры, которые позволяют определять приоритетные направления развития территории и строить долгосрочные планы: (? стратегические векторы (? стратегические задачи (! стратегические цели</p> <p>(??) Исследование социального капитала на уровне индивида предполагает... (! анализ готовности субъекта экономических отношений поддерживать доверительные отношения со своими коллегами (! оценку важности для индивида развития социальных связей (? оценку его социальных связей и их влияния на успешность преодоления материальных и социальных проблем (? анализ включенности индивида в институционализированные сети (? степень удовлетворения корпоративных интересов и распределении ресурсов в социальной сети</p>
2.	Раздел 2. Возможности и ограничения использования социального капитала в управлении развитием территорий.	ПК-5	Тестирование	<p>(??) Соединяющий социальный капитал важен для: (! поиска способов использования внешних ресурсов и распространения или получения информации (? налаживания личных отношений в рамках корпоративных и социальных ячеек (? роста потенциала экономического развития общества путем создания и поддержания социальных взаимодействий (? сотрудничества между двумя или большим числом индивидуумов</p> <p>(??) Свойства социального капитала ингибируются на трех базовых уровнях: (! информационном уровне, (! нормативном уровне (? индивидуальном уровне (! уровне доверия (? локальном уровне</p> <p>(??) Примером деструктивных проявлений от</p>

				<p>формирования социального капитала местных сообществ могут служить:</p> <ul style="list-style-type: none"> (!) «нахлебничество» малоресурсных членов социальных сетей (?) усиление участия органов власти в решение вопросов местного значения (?) дифференциация местного сообщества (?) рост социальной напряженности между местным сообществом и органами власти <p>(??) Охватывающий социальный капитал ориентирован ...</p> <ul style="list-style-type: none"> (?) на поиск способов использования внешних ресурсов и распространения или получения информации (!) внутри социальных структур и укрепляет исключительный идентитет и гомогенные группы (?) на элементы человеческого потенциала, которые генерируют социальные различия и сходство индивидов в обществе (?) на формы социальных связей, обеспечивающих социальный обмен в группе индивидов (?) на социальные отношения, складывающиеся между агентами объективации социальных взаимодействий
3	Раздел 3. Технологии развития социального капитал территории	ОПК-2	Тестирование	<p>(??) Страхование рисков потерь в социальном обмене возможно через:</p> <ul style="list-style-type: none"> (!) участие муниципальных органов власти в поддержании устойчивости социальных сетей (!) подкрепление межмуниципальных форм сотрудничества (?) создание институтов контроля (?) обеспечение устойчивости и умеренной адаптивности экономической системы к изменениям (?) закрепление формальных и неформальных правил <p>(??) Определение зоны воздействия риска, идентификацию потенциальных рисков, определение внешних и внутренних факторов, влияющих на уровень идентифицированных рисков – это ...:</p> <ul style="list-style-type: none"> (!) качественный анализ рисков (?) количественный анализ рисков (?) стратегической анализ рисков <p>(??) Являются базовыми документами, определяющими долгосрочные планы развития регионов РФ:</p> <ul style="list-style-type: none"> (!) региональные стратегии социально-экономического развития (?) план городского развития (?) градостроительные планы (?) стратегия муниципального образования <p>(??) Определите последовательность стадий принятия и реализации властных решений, в</p>

				<p>ходе которых осуществляется взаимодействие ключевых субъектов местных сообществ:</p> <ol style="list-style-type: none">(1) постановка (идентификация) проблемы(2) поиск альтернативных решений(3) лоббирование(4) принятие решения(5) исполнение(6) мониторинг(7) контроль
--	--	--	--	--

4.6. Оценочные материалы для проведения промежуточной аттестации обучающихся по дисциплине (модулю)

Вопросы/задания для проведения промежуточной аттестации обучающихся по дисциплине (модулю)

Коды контролируемой компетенций	Вопросы /задания
УК-1	<ol style="list-style-type: none">1. Понятие социального капитала территории.2. Виды капитала в системе управления территорией.3. Свойства социального капитала и их роль в решении проблем муниципального образования.4. Доверие как системный элемент социального капитала территории.5. Ценности кооперации, солидаризации и взаимоподдержки в решении проблем территориального развития.6. Теория полей П. Бурдьё и место социального капитала территории в стратегиях общественного развития.7. Анализ социального капитала в исследованиях Р. Берта.8. Анализ вклада Г. Лоури в развитие теории социального капитала местных сообществ.9. Анализ антропологических исследований Л. Уорнера и теории человеческого капитала Г. Беккера.10. Социальный обмен в теории социального капитала Дж. Коулмана.11. Анализ концепции социального капитала Р. Патнэма.12. Негативные последствия развития социального капитала в концепции (К. Оффе, А. Портес).13. Анализ идей социального капитала в российских исследованиях.14. Развитие цифровых сообществ и их влияние на формирование социального капитала.15. Барьеры объединения представителей местных сообществ для решения проблем территории.
ОПК-2	<ol style="list-style-type: none">16. Факторы и условия формирования социального капитала территории.17. Ограничения и дисфункции в управлении социальным капиталом территории.18. Возможности и новые точки роста в формировании социального капитала территории.19. Методики анализа и оценки социального капитала территории.20. Деятельность органов власти по управлению развитием социального капитала территории (отечественный опыт).21. Деятельность органов власти по управлению развитием социального капитала территории (зарубежный опыт).22. Влияние цифровизации (цифровых технологий) на формирование социального капитала территории.23. Социальный капитал в отраслевом управлении.

ПК-5	<p>24. Позитивные и негативные последствия формирования социального капитала территории в современных социально-экономических условиях.</p> <p>25. Возможности использования социального капитала территории для устранения негативных последствий экономического кризиса.</p> <p>26. Риски использования социального капитала территории в государственном и муниципальном управлении.</p> <p>27. Разработка стратегии формирования и развития социального капитала территории.</p> <p>28. Стратегические цели и установки в управлении развитием социального капитала территории.</p> <p>29. Проектная практика муниципалитетов по управлению развитием социального капитала территории в современных условиях.</p> <p>30. Стратегическое планирование процессов формирования социального капитала местных сообществ.</p> <p>31. Инкрементный подход в разработке стратегии управления развитием социального капитала территории.</p> <p>32. Технология межмуниципального сотрудничества.</p> <p>33. Технология социального конструирования городского пространства.</p> <p>34. Технология трехстороннего социального партнерства власти/бизнеса/местных жителей.</p> <p>35. Технология проектного управления в развитии социального капитала территории.</p> <p>36. Инновационная модель конвертации социального капитала в развитие муниципальных образований.</p> <p>37. Анализ программ стратегического развития территорий (на примере муниципального образования/региона) и оценка их влияния на развития социального капитала.</p> <p>38. Оценке эффективности управленческих практик развития социального капитала территории.</p>
------	--

РАЗДЕЛ 5. УСЛОВИЯ РЕАЛИЗАЦИИ ДИСЦИПЛИНЫ (МОДУЛЯ)

5.1. Перечень основной и дополнительной учебной литературы для освоения дисциплины (модуля)

5.1.1. Основная литература

1. Государственное управление региональным развитием : учебник для вузов / С. Е. Прокофьев [и др.] ; под редакцией С. Е. Прокофьева, И. А. Рождественской, Н. Л. Красюковой. — Москва : Издательство Юрайт, 2024. — 331 с. — (Высшее образование). — ISBN 978-5-534-14175-7. — Текст : электронный // Образовательная платформа Юрайт [сайт]. — URL: <https://urait.ru/bcode/544119>.
2. Урбанистика. Городская экономика, развитие и управление : учебник и практикум для вузов / Л. Э. Лимонов [и др.] ; под редакцией Л. Э. Лимонова. — Москва : Издательство Юрайт, 2024. — 822 с. — (Высшее образование). — ISBN 978-5-534-11389-1. — Текст :

электронный // Образовательная платформа Юрайт [сайт]. — URL: <https://urait.ru/bcode/542360>.

5.1.2. Дополнительная литература

3. Региональная экономика и пространственное развитие : учебник для вузов / Л. Э. Лимонов [и др.]; под общей редакцией Л. Э. Лимонова; под редакцией Б. С. Жихаревича, О. В. Русецкой. — 3-е изд., перераб. и доп. — Москва : Издательство Юрайт, 2024. — 445 с. — (Высшее образование). — ISBN 978-5-534-17626-1. — Текст : электронный // Образовательная платформа Юрайт [сайт]. — URL: <https://urait.ru/bcode/536402>.
4. Социология управления : учебник и практикум для вузов / В. Г. Зарубин [и др.]; ответственные редакторы В. Г. Зарубин, В. А. Семенов. — Москва : Издательство Юрайт, 2024. — 292 с. — (Высшее образование). — ISBN 978-5-534-12780-5. — Текст : электронный // Образовательная платформа Юрайт [сайт]. — URL: <https://urait.ru/bcode/543439>.

5.2. Перечень ресурсов информационно-коммуникационной сети «Интернет», необходимых для освоения дисциплины (модуля)

№ №	Название электронного ресурса	Описание электронного ресурса	Используемый для работы адрес
1.	ЭБС «Университетская библиотека онлайн»	Электронная библиотека, обеспечивающая доступ высших и средних учебных заведений, публичных библиотек и корпоративных пользователей к наиболее востребованным материалам по всем отраслям знаний от ведущих российских издательств	http://biblioclub.ru/
2.	Научная электронная библиотека eLIBRARY.ru	Крупнейший российский информационно-аналитический портал в области науки, технологии, медицины и образования, содержащий рефераты и полные тексты более 34 млн научных публикаций и патентов	http://elibrary.ru/
3.	Образовательная платформа Юрайт	Электронно-библиотечная система для ВУЗов, ССУЗов, обеспечивающая доступ к учебникам, учебной и методической литературе по различным дисциплинам.	https://urait.ru/
4.	База данных "EastView"	Полнотекстовая база данных периодических изданий	https://dlib.eastview.com
5.	Электронная библиотека "Grebennikon"	Библиотека предоставляет доступ более чем к 30 журналам, выпускаемых Издательским домом "Гребенников".	https://grebennikon.ru/

5.3 Методические указания для обучающихся по освоению дисциплины (модуля)

Освоение обучающимся дисциплины (модуля) предполагает изучение материалов дисциплины (модуля) на аудиторных занятиях и в ходе самостоятельной работы. Аудиторные занятия проходят в форме лекционных занятий, практических занятий.

При подготовке к аудиторным занятиям необходимо помнить особенности каждой формы его проведения.

Подготовка к лекционным занятиям заключается в следующем.

С целью обеспечения успешного обучения обучающийся должен готовиться к лекционному занятию, поскольку оно является важнейшей формой организации учебного процесса, поскольку:

- знакомит с новым учебным материалом;
- разъясняет учебные элементы, трудные для понимания;
- систематизирует учебный материал;
- ориентирует в учебном процессе.

С этой целью:

- внимательно прочитайте конспект предыдущего лекционного занятия;
- ознакомьтесь с материалом учебников и учебных пособий по теме предыдущего лекционного занятия;
- внесите дополнения к полученным ранее знаниям по теме предыдущего лекционного занятия на полях лекционной тетради;
- запишите вопросы, которые вы зададите лектору на предстоящем лекционном занятии по материалу предыдущего лекционного занятия;
- постарайтесь уяснить место изучаемой темы в своей подготовке;
- узнайте тему предстоящей лекции (по тематическому плану, по информации лектора) и запишите информацию, которой вы владеете по данному вопросу.

Подготовка к практическому занятию

При подготовке и работе во время проведения практических занятий следует обратить внимание на следующие моменты: на процесс предварительной подготовки, на работу во время занятия, обработку полученных результатов, исправление полученных замечаний.

Предварительная подготовка к практическому занятию заключается в изучении теоретического материала в отведенное для самостоятельной работы время, ознакомление с инструктивными материалами с целью осознания задач практического занятия, техники безопасности при проведении занятия.

Работа во время проведения практического занятия включает:

- консультирование студентов преподавателями и вспомогательным персоналом с целью предоставления исчерпывающей информации, необходимой для самостоятельного выполнения предложенных преподавателем задач, ознакомление с правилами техники безопасности при выполнении задания;
- самостоятельное выполнение заданий согласно обозначенной учебной программой тематики.

Обработка, обобщение полученных результатов практического занятия проводится обучающимися самостоятельно или под руководством преподавателя (в зависимости от степени сложности поставленных задач). В результате оформляется индивидуальный отчет. Подготовленный к сдаче на контроль и оценку отчет сдается преподавателю. Форма отчетности может быть письменная, устная или две одновременно. Главным результатом в данном случае служит получение положительной оценки по каждому практическому занятию. Это является необходимым условием при проведении рубежного контроля и допуска к экзамену. При получении неудовлетворительных результатов обучающийся имеет право в дополнительное время пересдать преподавателю работу до проведения промежуточной аттестации.

5.4 Информационно-технологическое обеспечение образовательного процесса по дисциплины (модуля)

5.4.1. Средства информационных технологий

1. Персональные компьютеры;

2. Средства доступа в Интернет;
3. Проектор.

5.4.2. Лицензионное и свободно распространяемое программное обеспечение, в том числе отечественного производства:

1. Операционная система: Astra Linux SE
2. Пакет офисных программ: LibreOffice
3. Справочная система Консультант+
4. Okular или Acrobat Reader DC
5. Ark или 7-zip
6. User Gate
7. TrueConf (client)

5.4.3. Информационные справочные системы и профессиональные базы данных

№ №	Название электронного ресурса	Описание электронного ресурса	Используемый для работы адрес
1.	ЭБС «Университетская библиотека онлайн»	Электронная библиотека, обеспечивающая доступ высших и средних учебных заведений, публичных библиотек и корпоративных пользователей к наиболее востребованным материалам по всем отраслям знаний от ведущих российских издательств	http://biblioclub.ru/
2.	Научная электронная библиотека eLIBRARY.ru	Крупнейший российский информационно-аналитический портал в области науки, технологии, медицины и образования, содержащий рефераты и полные тексты более 34 млн научных публикаций и патентов	http://elibrary.ru/
3.	Образовательная платформа Юрайт	Электронно-библиотечная система для ВУЗов, ССУЗов, обеспечивающая доступ к учебникам, учебной и методической литературе по различным дисциплинам.	https://urait.ru/
4.	База данных "EastView"	Полнотекстовая база данных периодических изданий	https://dlib.eastview.com
5.	Электронная библиотека "Grebennikon"	Библиотека предоставляет доступ более чем к 30 журналам, выпускаемых Издательским домом "Гребенников".	https://grebennikon.ru/

5.5. Материально-техническое обеспечение образовательного процесса по дисциплине (модулю)

Для изучения дисциплины (модуля) используются:

Учебная аудитория для лекционных занятий оснащена специализированной мебелью (стол для преподавателя, парты, стулья, доска для написания мелом), техническими средствами обучения (проектор, экран, звуковое оборудование, компьютер, имеющий доступ в Интернет), а также, при необходимости, демонстрационными печатными пособиями.

Учебная аудитория для практических занятий: оснащена специализированной мебелью (стол для преподавателя, парты, стулья, доска для написания мелом); техническими средствами обучения (проектор, экран, звуковое оборудование, компьютер, имеющий доступ в Интернет), а также, при необходимости, демонстрационными печатными пособиями.

Помещения для самостоятельной работы обучающихся: оснащены специализированной мебелью (парты, стулья) техническими средствами обучения (персональные компьютеры с доступом в сеть Интернет и обеспечением доступа в электронно-информационную среду университета, программным обеспечением).

5.6. Образовательные технологии

При реализации дисциплины (модуля) применяются различные образовательные технологии, в том числе технологии электронного обучения.

Освоение дисциплины (модуля) предусматривает использование в учебном процессе активных и интерактивных форм проведения учебных занятий в форме разбора конкретных ситуаций в сочетании с внеаудиторной работой с целью формирования и развития **профессиональных** навыков обучающихся.

При освоении дисциплины (модуля) предусмотрено применением электронного обучения и дистанционных образовательных технологий.

Учебные часы дисциплины (модуля) предусматривают классическую контактную работу преподавателя с обучающимся в аудитории и контактную работу посредством электронной информационно-образовательной среды в синхронном и асинхронном режиме (вне аудитории) посредством применения возможностей компьютерных технологий (электронная почта, электронный учебник, тестирование, вебинар, видеофильм, презентация, форум и др.).

В рамках дисциплины (модуля) предусмотрены встречи с руководителями и работниками организаций, деятельность которых связана с *направленностью* реализуемой основной профессиональной образовательной программы.

ЛИСТ РЕГИСТРАЦИИ ИЗМЕНЕНИЙ

№ п/п	Содержание изменения	Реквизиты документа об утверждении изменения	Дата введения изменения
1.	Рабочая программа дисциплины (модуля) актуализирована	Протокол заседания кафедры № _____ от « ____ » _____ 20 ____ года	____.____.____
2.		Протокол заседания кафедры № _____ от « ____ » _____ 20 ____ года	____.____.____
3.		Протокол заседания кафедры № _____ от « ____ » _____ 20 ____ года	____.____.____
4.		Протокол заседания кафедры № _____ от « ____ » _____ 20 ____ года	____.____.____



МИНИСТЕРСТВО НАУКИ И ВЫСШЕГО ОБРАЗОВАНИЯ РОССИЙСКОЙ ФЕДЕРАЦИИ
ФЕДЕРАЛЬНОЕ ГОСУДАРСТВЕННОЕ БЮДЖЕТНОЕ ОБРАЗОВАТЕЛЬНОЕ
УЧРЕЖДЕНИЕ ВЫСШЕГО ОБРАЗОВАНИЯ
«РОССИЙСКИЙ ГОСУДАРСТВЕННЫЙ СОЦИАЛЬНЫЙ
УНИВЕРСИТЕТ»

УТВЕРЖДАЮ

Декан факультета экономики и управления

Солодуха П.В.

28 _февраля__ 2024_ г.

РАБОЧАЯ ПРОГРАММА ДИСЦИПЛИНЫ (МОДУЛЯ)
УПРАВЛЕНИЕ СОЦИАЛЬНО-ЭКОНОМИЧЕСКИМ РАЗВИТИЕМ
ТЕРРИТОРИЙ

Направление подготовки
38.04.04 «Государственное и муниципальное управление»

Направленность
Муниципальное управление и местное самоуправление

ОБРАЗОВАТЕЛЬНАЯ ПРОГРАММА ВЫСШЕГО ОБРАЗОВАНИЯ -
ПРОГРАММА МАГИСТРАТУРЫ

Форма обучения
Заочная

Москва, 2024_ г.

Рабочая программа дисциплины (модуля) «Управление социально-экономическим развитием территорий» разработана на основании федерального государственного образовательного стандарта высшего образования – *магистратуры* по направлению подготовки 38.04.04. *Государственное и муниципальное управление*, утвержденного приказом Министерства науки и высшего образования Российской Федерации от 13.08.2020 №1000, учебного плана по основной профессиональной образовательной программе высшего образования - программы *магистратуры* по направлению подготовки 38.04.04. *Государственное и муниципальное управление* (далее – «ОПОП»).


Рабочая программа дисциплины (модуля) «Управление социально-экономическим развитием территорий» разработана канд. социол. наук, доцентом кафедры современного государственного и муниципального управления факультета экономики и управления Медведевой Н.В.

Рабочая программа дисциплины (модуля) обсуждена и утверждена на заседании кафедры современного государственного и муниципального управления факультета экономики и управления _____

(наименование факультета)

Протокол № 8 от «28» февраля 2024 года

Заведующая кафедрой
Д-р социол. наук, профессор



(подпись)

О.А. Уржа

СОДЕРЖАНИЕ

РАЗДЕЛ 1. ПАСПОРТ РАБОЧЕЙ ПРОГРАММЫ ДИСЦИПЛИНЫ (МОДУЛЯ)	4
1.1. Цель и задачи дисциплины (модуля).....	4
1.2. Планируемые результаты обучения по дисциплине (модулю) в рамках планируемых результатов освоения основной профессиональной образовательной программы высшего образования – программы магистратуры, соотнесенные с установленными индикаторами достижения компетенций	4
РАЗДЕЛ 2. СТРУКТУРА И СОДЕРЖАНИЕ ДИСЦИПЛИНЫ (МОДУЛЯ).....	6
2.1. Объем дисциплины (модуля), включая контактную работу обучающегося с педагогическими работниками и самостоятельную работу обучающегося	6
2.2. Учебно-тематический план дисциплины (модуля)	6
2.3. Содержание дисциплины (модуля).....	6
РАЗДЕЛ 3. УЧЕБНО-МЕТОДИЧЕСКОЕ ОБЕСПЕЧЕНИЕ САМОСТОЯТЕЛЬНОЙ РАБОТЫ ОБУЧАЮЩИХСЯ ПО ДИСЦИПЛИНЕ (МОДУЛЮ)	13
3.1. Виды самостоятельной работы обучающихся по дисциплине (модулю)	13
3.2. Задания для самостоятельной работы	13
3.3. Методические указания к самостоятельной работе по дисциплине (модулю)	13
РАЗДЕЛ 4. ОЦЕНОЧНЫЕ МАТЕРИАЛЫ ПО ДИСЦИПЛИНЕ (МОДУЛЮ)	18
4.1. Форма промежуточной аттестации обучающегося по дисциплине (модулю)	18
4.2. Организационные основы применения балльно-рейтинговой системы оценки успеваемости обучающихся по дисциплине (модулю).....	18
4.3. Проведение текущего контроля успеваемости обучающихся по дисциплине (модулю) в соответствии с балльно-рейтинговой системой оценки успеваемости обучающегося	18
4.4. Проведение промежуточной аттестации обучающихся по дисциплине (модулю) в соответствии с балльно-рейтинговой системой оценки успеваемости обучающегося	19
4.5. Оценочные материалы для проведения текущего и рубежного контроля обучающихся по дисциплине (модулю)	21
4.6. Оценочные материалы для проведения промежуточной аттестации обучающихся по дисциплине (модулю).....	23
РАЗДЕЛ 5. УСЛОВИЯ РЕАЛИЗАЦИИ ДИСЦИПЛИНЫ (МОДУЛЯ)	24
5.1. Перечень основной и дополнительной учебной литературы для освоения дисциплины (модуля)	24
5.1.1. Основная литература.....	24
5.1.2. Дополнительная литература.....	24
5.2. Перечень ресурсов информационно-коммуникационной сети «Интернет», необходимых для освоения дисциплины (модуля)	25
5.3. Методические указания для обучающихся по освоению дисциплины (модуля).....	25
5.4. Информационно-технологическое обеспечение образовательного процесса по дисциплины (модуля)	27
5.4.1. Средства информационных технологий	27
5.4.2. Лицензионное и свободно распространяемое программное обеспечение, в том числе отечественного производства:.....	27
5.4.3. Информационные справочные системы и профессиональные базы данных	27
5.5. Материально-техническое обеспечение образовательного процесса по дисциплине (модулю).....	27
5.6. Образовательные технологии	28
ЛИСТ РЕГИСТРАЦИИ ИЗМЕНЕНИЙ.....	29

РАЗДЕЛ 1. ПАСПОРТ РАБОЧЕЙ ПРОГРАММЫ ДИСЦИПЛИНЫ (МОДУЛЯ)

1.1. Цель и задачи дисциплины (модуля)

Цель дисциплины (модуля) заключается в получении обучающимися знаний и практических навыков в сфере социально-экономического развития территории, овладении навыками разработки программ и проектов социально-экономического развития территории в условиях цифровизации с их последующим применением в профессиональной деятельности.

Задачи дисциплины (модуля):

- формирование способности осуществлять критический анализ проблемных ситуаций на основе системного подхода, выработать стратегию действий.
- формирование способности осуществлять стратегическое планирование деятельности органа власти; организовывать разработку и реализацию управленческих решений; обеспечивать осуществление контрольно-надзорной деятельности на основе риск-ориентированного подхода,
- формирование способности разрабатывать социально-экономические проекты (программы развития), оценивать экономические, социальные, политические условия и последствия реализации государственных (муниципальных) программ, а также принятых управленческих решений.

1.2. Планируемые результаты обучения по дисциплине (модулю) в рамках планируемых результатов освоения основной профессиональной образовательной программы высшего образования – программы *магистратуры*, соотнесенные с установленными индикаторами достижения компетенций

Процесс освоения дисциплины (модуля) направлен на формирование у обучающихся следующих компетенций: УК-1; ОПК-2; ПК-6 в соответствии с учебным планом.

В результате освоения дисциплины (модуля) обучающийся должен демонстрировать следующие результаты:

Категория компетенций	Код компетенции. Формулировка компетенции	Код и наименование индикатора достижения компетенции	Результаты обучения
Системное и критическое мышление	УК-1 Способен осуществлять критический анализ проблемных ситуаций на основе системного подхода, выработать стратегию действий	УК-1.1. Анализирует проблемную ситуацию как целостную систему, выявляя ее составляющие и связи между ними; УК-1.2. Разрабатывает варианты решения проблемной ситуации на основе критического анализа источников информации; УК-1.3. Вырабатывает стратегию действий для решения проблемной ситуации в виде последовательности шагов, планируя результат каждого из	Знать: методы анализа проблемной ситуации как целостной системы, с учетом составляющих ее элементов и связей между ними. Уметь: разрабатывает варианты решения проблемной ситуации на основе критического анализа источников информации; выработать стратегию действий

		них.	для решения проблемной ситуации в виде последовательности шагов, планируя результат каждого из них.
	ОПК-2 Способен осуществлять стратегическое планирование деятельности органа власти; организовывать разработку и реализацию управленческих решений; обеспечивать осуществление контрольно-надзорной деятельности на основе риск-ориентированного подхода	<p>ОПК-2.1 Осуществляет стратегическое и тактическое планирование деятельности органа муниципальной власти</p> <p>ОПК-2.2 Принимает и реализовывает управленческие решения в различных направлениях муниципального управления, а также осуществляет контрольно-надзорную деятельность в ходе исполнения управленческих решений</p> <p>ОПК-2.3 Использует риск-ориентированный подход в контрольно-надзорной деятельности в практике муниципального управления</p>	<p>Знать: риск-ориентированный подход в контрольно-надзорной деятельности в практике муниципального управления</p> <p>Уметь: принимать и реализовывать управленческие решения в различных направлениях муниципального управления, а также осуществлять контрольно-надзорную деятельность в ходе исполнения управленческих решений</p>
	ПК-6 Способен разрабатывать социально-экономические проекты (программы развития), оценивать экономические, социальные, политические условия и последствия реализации государственных (муниципальных) программ, а также	<p>ПК-6.1 Исследует и оценивает экономические, социальные, политические условия при разработке муниципальных проектов и программ</p> <p>ПК-6.2 Разрабатывает социально-экономические проекты (программы развития) в различных направлениях жизнеобеспечения граждан</p> <p>ПК-6.3 Оценивает последствия реализации государственных (муниципальных) программ и принятых управленческих решений</p>	<p>Знать: методы и способы оценки экономических, социальных, политических условий при разработке муниципальных проектов и программ</p> <p>Уметь: Разрабатывать социально-экономические проекты (программы развития) в различных направлениях жизнеобеспечения</p>

	принятых управленческих решений		граждан
--	---------------------------------	--	---------

РАЗДЕЛ 2. СТРУКТУРА И СОДЕРЖАНИЕ ДИСЦИПЛИНЫ (МОДУЛЯ)

2.1. Объем дисциплины (модуля), включая контактную работу обучающегося с педагогическими работниками и самостоятельную работу обучающегося

Общая трудоемкость дисциплины (модуля) составляет 3 зачетные единицы.

Заочная форма обучения

Вид учебной работы	Всего часов	Курс 2		Курс 3	
		Сессия 1-2	Сессия 3-4	Сессия 1-2	Сессия 3-4
Контактная работа обучающихся с педагогическими работниками	14			14	
Лекционные занятия	8			8	
Практические занятия	4			4	
<i>Консультации</i>	2			2	
Самостоятельная работа обучающихся	85			85	
Контроль промежуточной аттестации	9			9	
Форма промежуточной аттестации	Э			экзамен	
ОБЪЕМ ДИСЦИПЛИНЫ (МОДУЛЯ) В ЧАСАХ	108			108	

2.2. Учебно-тематический план дисциплины (модуля)

Заочная форма обучения

Раздел, тема	Виды учебной работы, академических часов							
	Всего	Самостоятельная работа	Контактная работа обучающихся с педагогическими работниками					
			Всего	Лекционные занятия из них: в форме практической подготовки	Практические занятия из них: в форме практической подготовки	Лабораторные занятия из них: в форме практической подготовки	Консультации / Иная контактная работа из них: в форме практической подготовки	

Раздел, тема	Виды учебной работы, академических часов									
	Всего	Самостоятельная работа	Контактная работа обучающихся с педагогическими работниками							
			Всего	Лекционные занятия <i>из них: в форме практической подготовки</i>	Практические занятия <i>из них: в форме практической подготовки</i>	Лабораторные занятия <i>из них: в форме практической подготовки</i>	Консультации / Иная контактная работа <i>из них: в форме практической подготовки</i>			
Модуль 1 (курс 3 сессия 1-2)										
Раздел 1 Управление комплексным социально-экономическим развитием территории	36	30	6	4		2				
Тема 1.1 Система управления комплексным социально-экономическим развитием территории	18	15	3	2		1				
Тема 1.2 Стратегии и программы социально-экономического развития территории	18	15	3	2		1				
Раздел 2. Управление пространственным развитием территории	36	32	4	2		2				
Тема 2.1 Особенности формирования и реализации государственной и муниципальной политики в области	18	16	2	1		1				

Раздел, тема	Виды учебной работы, академических часов									
	Всего	Самостоятельная работа	Контактная работа обучающихся с педагогическими работниками							
			Всего	Лекционные занятия <i>из них: в форме практической подготовки</i>	Практические занятия <i>из них: в форме практической подготовки</i>	Лабораторные занятия <i>из них: в форме практической подготовки</i>	Консультации / Иная контактная работа <i>из них: в форме практической подготовки</i>			
пространственного развития территории										
Тема 2.1 Управление пространственным развитием территории	18	16	2	1	1					
Раздел 3. Развитие городского пространства	36	34	2	2						
Тема 3.1. Теории структурирования городского пространства	18	17	1	1						
Тема 3.2. Цифровая трансформация городской среды	18	17	1	1						
Контроль промежуточной аттестации (час)		9								
<i>Форма промежуточной аттестации</i>	Экзамен									
Общий объем, часов	108	94	14	8		4			2	

2.3. Содержание дисциплины (модуля)

РАЗДЕЛ 1. УПРАВЛЕНИЕ КОМПЛЕКСНЫМ СОЦИАЛЬНО-ЭКОНОМИЧЕСКИМ РАЗВИТИЕМ ТЕРРИТОРИИ

Перечень изучаемых элементов содержания

Основные элементы системы управления комплексным социально-экономическим развитием территории. Органы государственной власти и местного самоуправления. Население территории. Подсистема взаимодействия органов власти с населением (местным сообществом). Подсистема взаимодействия органов местного самоуправления с органами государственной власти РФ и субъекта РФ. Подсистема информационного обеспечения процесса управления.

Период разработки программы развития территории: сбор и обработка информации; постановка целей; выработка стратегических установок и критериев развития; оценка потенциала и ресурса развития; разработка концепции комплексного социально-экономического развития территории; разработка и принятие программы комплексного социально-экономического развития территории.

Период реализации программы развития территории: разработка и принятие бюджета развития; исполнение бюджета развития в соответствии с программой комплексного социально-экономического развития; контроль, сбор и обработка информации и выработка предложений по корректировке бюджета (программы, концепции)

Тема 1.1. Система управления комплексным социально-экономическим развитием территории.

Перечень изучаемых элементов содержания

Основные элементы системы управления комплексным социально-экономическим развитием территории. Органы государственной власти и местного самоуправления. Население. Подсистема взаимодействия органов власти с населением (местным сообществом). Подсистема взаимодействия органов местного самоуправления с органами государственной власти РФ и субъекта РФ. Подсистема информационного обеспечения процесса управления.

Тема 1.2. Стратегии и программы социально-экономического развития территории

Перечень изучаемых элементов содержания

Период разработки программы развития территории: сбор и обработка информации; постановка целей; выработка стратегических установок и критериев развития; оценка потенциала и ресурса развития; разработка концепции комплексного социально-экономического развития территории; разработка и принятие программы комплексного социально-экономического развития территории.

Период реализации программы развития территории: разработка и принятие бюджета развития; исполнение бюджета развития в соответствии с программой комплексного социально-экономического развития; контроль, сбор и обработка информации и выработка предложений по корректировке бюджета (программы, концепции)

ЗАДАНИЯ К ПРАКТИЧЕСКИМ ЗАНЯТИЯМ РАЗДЕЛА 1

Тема практического занятия: Управление комплексным социально-экономическим развитием территории

Форма практического задания: дискуссии, расчетное практическое задание

Вопросы для дискуссии:

1. Мониторинг и актуализация программ социально-экономического развития территории

2. Анализ внутренних закономерностей развития территории
3. Анализ внешних факторов, определяющих перспективное развитие территории
4. Система государственных, региональных и муниципальных социальных стандартов

Пример расчетного практического задания

1. Проведите анализ внешних факторов, определяющих перспективное развитие территории (на примере конкретного субъекта РФ или муниципального образования)
2. Определите перспективные направления развития территории на основе ключевых показателей социально-экономического развития

РУБЕЖНЫЙ КОНТРОЛЬ К РАЗДЕЛУ 1: форма рубежного контроля –тестирование

РАЗДЕЛ 2. УПРАВЛЕНИЕ ПРОСТРАНСТВЕННЫМ РАЗВИТИЕМ ТЕРРИТОРИИ

Перечень изучаемых элементов содержания

Государственная и муниципальная политика в области пространственного развития. Система целей и механизмы их реализации. Цели и средства государственной и муниципальной политики в области пространственного развития. Виды общественных благ для населения. Обеспечение благоприятной среды обитания. Развитие человеческого потенциала. Ресурсное обеспечение деятельности. Организационное обеспечение государственного и муниципального управления. Экономическая и социальная эффективность. Критерии и показатели эффективности государственного и муниципального управления в области пространственного развития.

Стратегия пространственного развития РФ. Основные тенденции пространственного развития РФ. Концентрация экономического роста в ограниченном числе центров, рост социально-экономической роли городов. Стабилизация численности населения в большинстве субъектов РФ. Сокращение межрегиональных социально-экономических диспропорций. Трансформация пространственной организации экономики. Усиление влияния научно-технического прогресса на пространственное развитие РФ. Цель, задачи и приоритеты пространственного развития РФ. Основные проблемы пространственного развития РФ. Принципы пространственного развития РФ. Основные направления пространственного развития РФ.

Тема 2.1. Особенности формирования и реализации государственной и муниципальной политики в области пространственного развития территории

Государственная и муниципальная политика в области пространственного развития. Система целей и механизмы их реализации. Цели и средства государственной и муниципальной политики в области пространственного развития. Виды общественных благ для населения. Обеспечение благоприятной среды обитания. Развитие человеческого потенциала. Ресурсное обеспечение деятельности. Организационное обеспечение государственного и муниципального управления. Экономическая и социальная эффективность. Критерии и показатели эффективности государственного и муниципального управления в области пространственного развития.

Тема 2.2. Стратегические направления пространственного развития в РФ

Перечень изучаемых элементов содержания

Стратегия пространственного развития РФ. Основные тенденции пространственного развития РФ. Концентрация экономического роста в ограниченном числе центров, рост социально-экономической роли городов. Стабилизация численности населения в большинстве

субъектов РФ. Сокращение межрегиональных социально-экономических диспропорций. Трансформация пространственной организации экономики. Усиление влияния научно-технического прогресса на пространственное развитие РФ. Цель, задачи и приоритеты пространственного развития РФ. Основные проблемы пространственного развития РФ. Принципы пространственного развития РФ. Основные направления пространственного развития РФ.

ЗАДАНИЯ К ПРАКТИЧЕСКИМ ЗАНЯТИЯМ РАЗДЕЛА 2

Тема практического занятия: Управление пространственным развитием территории

Форма практического задания: дискуссии, расчетное практическое задание

Вопросы для дискуссии:

1. Динамика качества жизни населения
2. Качество как один из критериев оценки государственного и муниципального управления
3. Комплексный подход к социально-экономическому развитию территорий
4. Развитие межрегионального и межмуниципального сотрудничества
5. Этнокультурный фактор при обеспечении социально-экономического развития субъектов РФ.
6. Рациональное природопользование,
7. Сохранение природного и историко-культурного наследия
8. Учет интересов и мнения населения и бизнеса при планировании социально-экономического развития территорий.

Примеры расчетного практического задания

1. Разработайте критерии оценки населением эффективности деятельности органов местного самоуправления в области пространственного развития
2. Определите факторы, оказывающие влияние на эффективность реализации региональной политики в области пространственного развития

РУБЕЖНЫЙ КОНТРОЛЬ К РАЗДЕЛУ 2: форма рубежного контроля –тестирование

РАЗДЕЛ 3. РАЗВИТИЕ ГОРОДСКОГО ПРОСТРАНСТВА

Перечень изучаемых элементов содержания

Теории структурирования городского пространства. Теория концентрических зон. Секторальная теория. Многоядерная модель. Модернистский и постмодернистский подход к пониманию роли и облика современных городов. Проекты инновационного городского развития территории. Концепция креативного города. Планируемый результат и затрачиваемые ресурсы в проектах инновационного городского развития. Экономические модели городов. Городской рынок жилья: структура и особенности. Рынок недвижимости. Реформирование городского жилищно-коммунального хозяйства. Проекты организации экономического пространства города.

Информационное пространство городов. Подходы к цифровизации городской среды. Индустриальный город. Информационный город. Цифровой город. Умный город. Региональные особенности цифровизации городской среды. Стратегии цифровой трансформации отраслей экономики, социальной сферы и государственного управления. Вовлечение граждан в процесс принятия решений по вопросам управления городской средой. Создание систем учета и мониторинга состояния жилищного фонда и объектов коммунальной инфраструктуры. Создание систем учёта объема произведённых и оказанных жилищно- коммунальных услуг.

Тема 3.1. Теории структурирования городского пространства

Перечень изучаемых элементов содержания:

Теории структурирования городского пространства. Теория концентрических зон. Секторальная теория. Многоядерная модель. Модернистский и постмодернистский подход к пониманию роли и облика современных городов. Проекты инновационного городского развития территории. Концепция креативного города. Планируемый результат и затрачиваемые ресурсы в проектах инновационного городского развития. Экономические модели городов. Городской рынок жилья: структура и особенности. Рынок недвижимости. Реформирование городского жилищно-коммунального хозяйства. Проекты организации экономического пространства города

Тема 3.2. Цифровая трансформация городской среды

Перечень изучаемых элементов содержания:

Информационное пространство городов. Подходы к цифровизации городской среды. Индустриальный город. Информационный город. Цифровой город. Умный город. Региональные особенности цифровизации городской среды. Стратегии цифровой трансформации отраслей экономики, социальной сферы и государственного управления. Вовлечение граждан в процесс принятия решений по вопросам управления городской средой. Создание систем учета и мониторинга состояния жилищного фонда и объектов коммунальной инфраструктуры. Создание систем учёта объема произведённых и оказанных жилищно- коммунальных услуг.

ЗАДАНИЯ К ПРАКТИЧЕСКИМ ЗАНЯТИЯМ РАЗДЕЛА 3

Тема практического занятия: Развитие городского пространства в условиях цифровизации

Форма практического задания: дискуссии, расчетное практическое задание

Вопросы для дискуссии:

1. Модернистский и постмодернистский подход к пониманию роли и облика современных городов.
2. Проекты инновационного городского развития территории.
3. Концепция креативного города и ее применение в развитии городских пространств
4. Особенности реформирования городского жилищно-коммунального хозяйства.
5. Перспективы организации экономического пространства города
6. Современные подходы к цифровизации городской среды

Пример расчетного практического задания

1. Разработайте направления развития городского пространства на основе модернистского и постмодернистского подхода к пониманию роли и облика современных городов, концепции креативного города, концепции инновационного развития.
2. Опишите информационное пространство города и определите перспективы цифровизации городской среды

РУБЕЖНЫЙ КОНТРОЛЬ К РАЗДЕЛУ 3: форма рубежного контроля – тестирование

РАЗДЕЛ 3. УЧЕБНО-МЕТОДИЧЕСКОЕ ОБЕСПЕЧЕНИЕ САМОСТОЯТЕЛЬНОЙ РАБОТЫ ОБУЧАЮЩИХСЯ ПО ДИСЦИПЛИНЕ (МОДУЛЮ)

3.1. Виды самостоятельной работы обучающихся по дисциплине (модулю)

Заочная форма обучения

Раздел, тема	Количество часов	Вид самостоятельной работы
Модуль 1. Курс 3 Сессия 1-2		
Раздел 1. Управление комплексным социально-экономическим развитием территории	14	Подготовка доклада
	16	Самостоятельное изучение материала раздела/темы
Раздел 2. Управление пространственным развитием территории	14	Подготовка доклада
	16	Самостоятельное изучение материала раздела/темы
Раздел 3. Развитие городского пространства	13	Подготовка доклада
	12	Самостоятельное изучение материала раздела/темы
Общий объем по дисциплине (модулю), часов	85	

3.2. Задания для самостоятельной работы

Задания для самостоятельной работы к Разделу 1

Вопросы для самостоятельной работы к Разделу 1

1. Программно-целевое управление: сущность, содержание, требования
2. Практика использования программно-целевого подхода в отечественном опыте
3. Принципы организации программно-целевого управления развитием территории
4. Эффективность реализации программно-целевого метода управления
5. Методика разработки региональных и муниципальных проектов.
6. Концепция комплексных проектов развития территории
7. Финансирование государственных и муниципальных программ и проектов
8. Экспертиза государственных и муниципальных программ и проектов

Перечень тем докладов к Разделу 1:

1. Инвестиционная политика субъекта РФ, муниципального образования
2. Маркетинг территории
3. Создание инфраструктуры развития
4. Направления анализа социально-экономического положения субъекта РФ, муниципального образования
5. Основные этапы разработки концепции социально-экономического развития территории
6. Приоритетные направления развития территории
7. Точки роста региональной или муниципальной экономики

Литература для самостоятельного изучения к Разделу 1.

1. Машунин, Ю. К. Прогнозирование и планирование социально-экономических систем : учебник для вузов / Ю. К. Машунин. — Москва : Издательство Юрайт, 2024. — 330 с. — (Высшее образование). — ISBN 978-5-534-14698-1. — Текст : электронный // Образовательная платформа Юрайт [сайт]. — URL: <https://urait.ru/bcode/543986>.
2. Перцик, Е. Н. Территориальное планирование : учебник для вузов / Е. Н. Перцик. — 2-е изд., испр. и доп. — Москва : Издательство Юрайт, 2024. — 362 с. — (Высшее образование). — ISBN 978-5-534-07565-6. — Текст : электронный // Образовательная платформа Юрайт [сайт]. — URL: <https://urait.ru/bcode/537446>.
3. Угрюмова, А. А. Региональная экономика и управление : учебник и практикум для вузов / А. А. Угрюмова, Е. В. Ерохина, М. В. Савельева. — 3-е изд., перераб. и доп. — Москва : Издательство Юрайт, 2024. — 517 с. — (Высшее образование). — ISBN 978-5-534-16821-1. — Текст : электронный // Образовательная платформа Юрайт [сайт]. — URL: <https://urait.ru/bcode/536865>.
4. Проектное управление в органах власти : учебник для вузов / Г. М. Кадырова, С. Г. Еремин, А. И. Галкин ; под редакцией С. Е. Прокофьева. — Москва : Издательство Юрайт, 2024. — 263 с. — (Высшее образование). — ISBN 978-5-534-15222-7. — Текст : электронный // Образовательная платформа Юрайт [сайт]. — URL: <https://urait.ru/bcode/543958>.

Задания для самостоятельной работы к Разделу 2

Вопросы для самостоятельной работы к Разделу 2

1. Межрегиональная дифференциация в социально-экономическом развитии субъектов РФ
2. Экономический рост, научно-технологическое и инновационное развитие Российской Федерации за счет социально-экономического развития перспективных крупных центров экономического роста РФ – крупных городских агломераций и крупнейших городских агломераций;
3. Обеспечение национальной безопасности Российской Федерации за счет социально-экономического развития геостратегических территорий Российской Федерации.
4. Обеспечение формирования и развития минерально-сырьевых центров в РФ

Перечень тем докладов к Разделу 2:

1. Развитие магистральной транспортной инфраструктуры РФ
2. Развитие информационно-телекоммуникационной инфраструктуры в РФ
3. Повышение качества и комфортности городской среды территории
4. Внедрение инновационных и экологически чистых технологий, направленных на снижение негативного влияния на окружающую среду
5. Особенности социально-экономического развития монопрофильных городов, наукоградов и исторических поселений.
6. Развитие туристской и обеспечивающей инфраструктуры на сельских территориях.

Литература для самостоятельного изучения к Разделу 2.

1. Машунин, Ю. К. Прогнозирование и планирование социально-экономических систем : учебник для вузов / Ю. К. Машунин. — Москва : Издательство Юрайт, 2024. — 330 с. — (Высшее образование). — ISBN 978-5-534-14698-1. — Текст : электронный // Образовательная платформа Юрайт [сайт]. — URL: <https://urait.ru/bcode/543986>.
2. Перцик, Е. Н. Территориальное планирование : учебник для вузов / Е. Н. Перцик. — 2-е изд., испр. и доп. — Москва : Издательство Юрайт, 2024. — 362 с. — (Высшее образование). — ISBN 978-5-534-07565-6. — Текст : электронный // Образовательная платформа Юрайт [сайт]. — URL: <https://urait.ru/bcode/537446>.
3. Угрюмова, А. А. Региональная экономика и управление : учебник и практикум для вузов / А. А. Угрюмова, Е. В. Ерохина, М. В. Савельева. — 3-е изд., перераб. и доп. —

Москва : Издательство Юрайт, 2024. — 517 с. — (Высшее образование). — ISBN 978-5-534-16821-1. — Текст : электронный // Образовательная платформа Юрайт [сайт]. — URL: <https://urait.ru/bcode/536865> .

4. Социальное пространство современного города : монография / Г. Б. Кораблева [и др.] ; под редакцией Г. Б. Кораблевой, А. В. Меренкова. — Москва : Издательство Юрайт, 2022. — 250 с. — (Актуальные монографии). — ISBN 978-5-534-06510-7. — Текст : электронный // Образовательная платформа Юрайт [сайт]. — URL: <https://urait.ru/bcode/493488>.

Задания для самостоятельной работы к Разделу 3

Вопросы для самостоятельной работы к Разделу 3

1. Экономические модели городов
2. Участие граждан в процессе управления объектами городской среды с использованием информационно-коммуникационных технологий
3. Подходы к цифровизации городов
4. Уровень развития технологической и информационной инфраструктуры в регионах
5. Концепции цифровизации городского хозяйства
6. Становление экосреды современных городов

Перечень тем докладов к Разделу 3:

1. Особенности реформирования городского жилищно-коммунального хозяйства.
2. Теории структурирования городского пространства
3. Теория концентрических зон развития городского пространства
4. Секторальная теория развития городского пространства
5. Многоядерная модель развития городского пространства
6. Проект инновационного городского развития территории
7. Концепция креативного города
8. Концепция умного города
9. Процессы цифровизации городской среды

Литература для самостоятельного изучения к Разделу 3.

1. Социология города. Проектирование социальных изменений в городской среде : учебное пособие для вузов / Г. Б. Кораблева [и др.] ; под общей редакцией Г. Б. Кораблевой. — Москва : Издательство Юрайт, 2022. — 125 с. — (Высшее образование). — ISBN 978-5-534-07573-1. — Текст : электронный // Образовательная платформа Юрайт [сайт]. — URL: <https://urait.ru/bcode/493475>.
2. Урбанистика. Городская экономика, развитие и управление : учебник и практикум для вузов / Л. Э. Лимонов [и др.] ; под редакцией Л. Э. Лимонова. — Москва : Издательство Юрайт, 2024. — 822 с. — (Высшее образование). — ISBN 978-5-534-11389-1. — Текст : электронный // Образовательная платформа Юрайт [сайт]. — URL: <https://urait.ru/bcode/542360>.
3. Управление крупнейшими городами : учебник и практикум для вузов / С. Е. Прокофьев [и др.] ; под редакцией С. Е. Прокофьева, И. А. Рождественской, Н. Н. Мусиновой. — Москва : Издательство Юрайт, 2024. — 322 с. — (Высшее образование). — ISBN 978-5-534-11313-6. — Текст : электронный // Образовательная платформа Юрайт [сайт]. — URL: <https://urait.ru/bcode/542430>.
4. Котляров, М. А. Урбанистика. Недвижимость и городская среда : учебник для вузов / М. А. Котляров. — Москва : Издательство Юрайт, 2024. — 199 с. — (Высшее образование). — ISBN 978-5-534-15003-2. — Текст : электронный // Образовательная платформа Юрайт [сайт]. — URL: <https://urait.ru/bcode/544611>.
5. Социальное пространство современного города : монография / Г. Б. Кораблева [и др.] ; под редакцией Г. Б. Кораблевой, А. В. Меренкова. — Москва : Издательство Юрайт, 2022. —

3.3. Методические указания к самостоятельной работе по дисциплине (модулю)

Освоение слушателями программы предполагает изучение материалов дисциплин (модулей) в ходе самостоятельной работы.

Для успешного освоения дисциплины (модуля) и достижения поставленных целей необходимо внимательно ознакомиться с рабочей программой дисциплины (модуля), доступной в электронной информационно-образовательной среде РГСУ.

Следует обратить внимание на списки основной и дополнительной литературы, на предлагаемые преподавателем ресурсы информационно-телекоммуникационной сети Интернет. Эта информация необходима для самостоятельной работы обучающегося.

Для более углубленного изучения темы рекомендуется выполнять задания для самостоятельной работы параллельно с изучением данной темы. При выполнении заданий по возможности используйте наглядное представление материала.

Самостоятельная работа включает разнообразный комплекс видов и форм работы обучающихся.

Написание реферата (доклада).

Требования к структуре реферата (доклада):

Работа должна содержать систематизацию и краткое изложение материала из не менее 5- и литературных источников (монографий, научных статей и докладов) по выбранной теме.

Основные требования к оформлению:

Структура доклада (реферата): 1) титульный лист; 2) содержание (в нем последовательно указываются названия пунктов доклада (реферата), указываются страницы, с которых начинается каждый пункт); 3) введение (формулируется суть исследуемой проблемы, обосновывается выбор темы, определяются ее значимость и актуальность, указываются цель и задачи доклада (реферата), дается характеристика используемой литературы); 4) основная часть (каждый раздел ее доказательно раскрывает исследуемый вопрос); 5) выводы и заключение (подводятся итоги или делается обобщенный вывод по теме доклада (реферата)); 6) литература.

Доклад (реферат) оформляется на одной стороне листа белой бумаги формата А4 (210x297 мм). Интервал межстрочный – полуторный. Цвет шрифта – черный. Гарнитура шрифта основного текста - «Times New Roman» или аналогичная. Кегль (размер) от 12 до 14 пунктов. Размеры полей страницы (не менее): правое 10 мм, верхнее – 15 мм, нижнее – 20 мм, левое - 25 мм. Формат абзаца: полное выравнивание («по ширине»). Отступ красной строки одинаковый по всему тексту – 15 мм. Страницы должны быть пронумерованы с учётом титульного листа (на титульном листе номер страницы не ставится). В работах используются цитаты, статистические материалы. Эти данные оформляются в виде сносок (ссылок и примечаний). Внутритекстовые, подстрочные и затекстовые библиографические ссылки должны оформляться в соответствии с ГОСТ Р 7.0.5-2008 «Библиографическая ссылка». Общие требования и правила составления».

Реферат (доклад) сдается в бумажном и электронном виде (10 - 20 печатных страниц).

При проверке реферата (доклада) на антиплагиат - www.antiplagiat.ru - (более 50% заимствований) работа не принимается.

Выполнение тестовых заданий.

Тестовые задания содержат вопросы и 3-4 варианта ответа по базовым положениям изучаемой темы, составлены с расчетом на знания, полученные слушателями в процессе изучения темы.

Тестовые задания выполняются в письменной или электронной форме и сдаются преподавателю, ведущему дисциплину (модуль).

Кейс-задание.

Это учебная конкретная ситуация, специально разрабатываемая на основе фактического материала с целью последующего разбора на групповых учебных занятиях. В ходе разбора ситуаций обучающиеся учатся действовать в команде, проводить анализ и принимать управленческие решения.

Критериями оценки выполнения кейс-задания являются:

- навыки групповой работы (оценка альтернатив с учетом слушания и понимания других людей) – до 20% от общей оценки;
- умение провести анализ и синтез информации и аргументов – до 30% от общей оценки;
- способность принимать управленческие решения – до 30% от общей оценки;
- объем и качество оформления – до 20% от общей оценки.

Написание эссе.

Эссе – вид самостоятельной исследовательской работы обучающихся, с целью углубления и закрепления теоретических знаний и освоения практических навыков. Цель эссе состоит в развитии самостоятельного творческого мышления и письменного изложения собственных мыслей. При написании эссе слушатель должен представить развернутый письменный ответ на теоретический или практический актуальный вопрос, объявленный преподавателем в аудитории непосредственно перед ее написанием. В процессе написания эссе разрешается пользоваться нормативно-правовыми актами, конспектом лекций (в печатном виде). Использование интернет-ресурсов не допускается. Темы эссе преподаватель предлагает из числа тех, которые слушатели уже рассматривали на лекциях или практических занятиях, исходя из содержания заданий в составе оценочных средств. По решению преподавателя, в качестве темы эссе может быть выбрана одна или несколько тем, которые могут быть распределены между слушателями по желанию.

Эссе проводится письменно, по объему не более 3-х печатных листов.

Требования к оформлению эссе:

Эссе выполняется на компьютере (гарнитура Times New Roman, шрифт 14) через 1,5 интервала с полями: верхнее, нижнее – 2; правое – 3; левое – 1,5. Отступ первой строки абзаца – 1,25. Сноски – постраничные. Таблицы и рисунки встраиваются в текст работы. При этом обязательный заголовок таблицы надо размещать над табличным полем, а рисунки сопровождать подрисуночными подписями. При включении в эссе нескольких таблиц и/или рисунков их нумерация обязательна. Обязательна и нумерация страниц. Их целесообразно проставлять внизу страницы – по середине или в правом углу. Номер страницы не ставится на титульном листе, но в общее число страниц он включается. Объем эссе, без учета приложений, не должен превышать 5 страниц. Значительное превышение установленного объема является недостатком работы и указывает на то, что слушатель не сумел отобрать и переработать необходимый материал.

Работа должна содержать собственные умозаключения по сути поставленной проблемы, включать самостоятельно проведенный анализ по сути этой проблемы, выводы, обобщающие авторскую позицию по поставленной проблеме.

РАЗДЕЛ 4. ОЦЕНОЧНЫЕ МАТЕРИАЛЫ ПО ДИСЦИПЛИНЕ (МОДУЛЮ)

4.1. Форма промежуточной аттестации обучающегося по дисциплине (модулю)

Контрольным мероприятием промежуточной аттестации обучающихся по дисциплине (модулю) является экзамен, который проводится в устной форме.

4.2. Организационные основы применения балльно-рейтинговой системы оценки успеваемости обучающихся по дисциплине (модулю)

Оценка качества освоения обучающимися дисциплины (модуля) реализуется в формате балльно-рейтинговой системы оценки успеваемости обучающихся (БРСО).

БРСО в ходе текущего контроля успеваемости и промежуточной аттестации осуществляется по 100-балльной шкале.

Академический рейтинг обучающегося по дисциплине (модулю) складывается из результатов:

- текущего контроля успеваемости (максимальный текущий рейтинг обучающегося 80 рейтинговых баллов;
- промежуточной аттестации (максимальный рубежный рейтинг обучающегося 20 рейтинговых баллов.

Условия оценки освоения обучающимся дисциплины (модуля) в формате БРСО доводятся преподавателем до сведения обучающихся на первом учебном занятии, а также размещены в свободном доступе в электронной информационно-образовательной среде Университета.

4.3. Проведение текущего контроля успеваемости обучающихся по дисциплине (модулю) в соответствии с балльно-рейтинговой системой оценки успеваемости обучающегося

В течение учебного семестра до промежуточной аттестации на основании утвержденной рабочей программы дисциплины (модуля) формируется текущий рейтинг обучающегося. Текущий рейтинг обучающегося складывается как сумма рейтинговых баллов, полученных им в течение учебного семестра по всем видам учебных занятий по дисциплине (модулю).

В процессе текущего контроля оцениваются следующие действия обучающегося, направленные на освоение компетенций в рамках изучения дисциплины (модуля):

- академическая активность (посещаемость учебных занятий, самостоятельное изучение содержания дисциплины (модуля) в электронной информационно-образовательной среде, соблюдение сроков сдачи практических заданий и текущих контрольных мероприятий и др.);
- выполнение и сдача текущих и итогового практических заданий (эссе, рефераты, творческие задания, кейс-задания, активное участие в групповых интерактивных занятиях (дискуссии и др.), защита проектов и др.);
- прохождение рубежей текущего контроля, включая соблюдение графика их прохождения в электронной информационно-образовательной среде.

Для планирования расчета текущего рейтинга обучающегося используются следующие пропорции:

Вид учебного действия	Максимальная рейтинговая оценка, баллов
академическая активность	10
практические задания	40
<i>из них: текущие практические задания</i>	20
<i>итоговое практическое задание</i>	20
рубежи текущего контроля	30
ИТОГО:	80

В течение учебного семестра по дисциплине (модулю) обучающимся должен быть накоплен текущий рейтинг не менее 52 рейтинговых баллов (65% от максимального значения текущего рейтинга).

Необходимыми условиями допуска обучающегося к промежуточной аттестации по дисциплине являются положительное прохождение обучающимся не менее 65% рубежей текущего контроля с накоплением не менее 65% максимального рейтингового балла за каждый рубеж текущего контроля и положительное выполнение итогового практического задания с накоплением не менее 65% максимального рейтингового балла, установленного за итоговое практическое задание.

Невыполнение вышеуказанных условий является текущей академической задолженностью, которая должна быть ликвидирована обучающимся до контрольного мероприятия промежуточной аттестации.

Сведения о наличии у обучающихся текущей академической задолженности, сроках и порядке добора рейтинговых баллов для её ликвидации доводятся до обучающихся педагогическим работником.

В случае неликвидации текущей академической задолженности, педагогический работник обязан во время контрольного мероприятия промежуточной аттестации поставить обучающемуся 0 рейтинговых баллов. В этом случае ликвидация текущей академической задолженности возможна в периоды проведения повторной промежуточной аттестации.

4.4. Проведение промежуточной аттестации обучающихся по дисциплине (модулю) в соответствии с балльно-рейтинговой системой оценки успеваемости обучающегося

Промежуточная аттестация по дисциплине (модулю) проводится в соответствии с Положением о промежуточной аттестации обучающихся по основным профессиональным образовательным программам в Российском государственном социальном университете и Положением о балльно-рейтинговой системе оценки успеваемости обучающихся по основным профессиональным образовательным программам в Российском государственном социальном университете в действующей редакции.

На промежуточную аттестацию отводится 20 рейтинговых баллов.

Ответы обучающегося на контрольном мероприятии промежуточной аттестации оцениваются педагогическим работником по 20-балльной шкале, а итоговая оценка по дисциплине (модулю) выставляется по пятибалльной системе для экзамена.

В процессе определения рубежного рейтинга обучающегося используется следующая шкала:

Рубежный рейтинг	Критерии оценки освоения обучающимся дисциплины (модуля) в ходе контрольных мероприятий промежуточной аттестации
19-20 рейтинговых баллов	обучающийся глубоко и прочно усвоил программный материал, исчерпывающе, последовательно, грамотно и логически стройно его излагает, тесно увязывает с задачами и будущей деятельностью, не затрудняется с ответом при видоизменении задания, свободно справляется с задачами и практическими заданиями, правильно обосновывает принятые решения, умеет самостоятельно обобщать и излагать материал, не допуская ошибок
16-18 рейтинговых баллов	обучающийся твердо знает программный материал, грамотно и по существу излагает его, не допуская существенных неточностей в ответе на вопрос, может правильно применять теоретические положения и владеет необходимыми умениями и навыками при выполнении практических заданий
13-15 рейтинговых баллов	обучающийся освоил основной материал, но не знает отдельных деталей, допускает неточности, недостаточно правильные формулировки, нарушает последовательность в изложении программного материала и испытывает затруднения в выполнении практических заданий

1-12 рейтинговых баллов	обучающийся не знает значительной части программного материала, допускает существенные ошибки, с большими затруднениями выполняет практические задания
0 рейтинговых баллов	не аттестован

4.5. Оценочные материалы для проведения текущего и рубежного контроля обучающихся по дисциплине (модулю)

Перечень вопросов текущего и рубежного контроля

№ п/п	Контролируемые разделы, дисциплины	Код контролируемой компетенции	Форма рубежного контроля	Вопросы/задания рубежного контроля
1	Раздел 1 Управление комплексным социально-экономическим развитием территории	УК-1	Контрольная работа	<p>Проанализируйте региональную или муниципальную программу социально-экономического развития, оцените ее эффективность (на примере конкретного субъекта РФ или муниципального образования):</p> <ul style="list-style-type: none"> - оценка реализации программы по достигнутым показателям, - оценка перспектив реализации программы с точки зрения экономической и социальной эффективности.
		ОПК-2, ПК-6	тестирование	<p>Примеры тестовых заданий</p> <p>1. Субъектом государственной политики являются:</p> <ul style="list-style-type: none"> • Общественные организации • Коммерческие организации • Органы государственной власти • Население <p>2. Процесс формирования и реализации государственной политики, включающий несколько этапов, называется:</p> <ul style="list-style-type: none"> • «деревом целей» • «политическим циклом» <p>«управленческим циклом»</p>
2.	Раздел 2. Управление пространственным развитием территории	УК-1	Контрольная работа	<p>1. Разработайте направления пространственного развития субъекта РФ или муниципального образования на основе изучения Стратегии пространственного развития РФ</p>
		ОПК-3, ПК-6	тестирование	<p>Примеры тестовых заданий</p> <p>1. Субъектом государственной политики являются:</p> <ul style="list-style-type: none"> • Общественные организации • Коммерческие организации • Органы государственной власти

				<ul style="list-style-type: none"> • Население <p>2. Процесс формирования и реализации государственной политики, включающий несколько этапов, называется:</p> <ul style="list-style-type: none"> • «деревом целей» • «политическим циклом» <p>«управленческим циклом»</p>
3	Раздел 3. Развитие городского пространства	УК-1	Контрольная работа	1.Подготовить информационно-методические материалы по вопросам развития городского пространства (на примере конкретного муниципального образования)
		ОПК-2, ПК-6	тестирование	<p>Пример тестового задания</p> <p>В чем проявляется заинтересованность государства в реализации проектов государственно-частного партнерства?</p> <p>а. снижаются экологические риски в процессе строительства и эксплуатации объектов инфраструктуры</p> <p>б. происходит объединение материальных и финансовых ресурсов нескольких муниципальных образований для реализации инвестиционных, иных проектов и социально-экономических программ</p> <p>в. формируются позитивные качества неформальных структур делового общения, которые являются более гибкими и адаптивными к изменению экономической конъюнктуры</p> <p>г. формируются конкурентные рынки в сфере отдельных сегментов инфраструктуры, которые не подлежат приватизации</p>

4.6. Оценочные материалы для проведения промежуточной аттестации обучающихся по дисциплине (модулю)

Вопросы/задания для проведения промежуточной аттестации обучающихся по дисциплине (модулю)

Коды контролируемой компетенций	Вопросы /задания
УК-1	<ol style="list-style-type: none">1. Программно-целевой подход.2. Принципы организации программно-целевого управления развитием территории3. Эффективность реализации программно-целевого метода управления4. Градостроительные проекты как обоснование развития территории.5. Управление комплексным социально-экономическим развитием.6. Эффективность деятельности органов государственного и муниципального управления по социально-экономическому развитию.7. Этапы разработки и реализации государственной и муниципальной программы8. Содержание государственной и муниципальной программы.9. Мониторинг и оценка государственных и муниципальных программ и проектов10. Ресурсное обеспечение государственных и муниципальной программы11. Теории структурирования городского пространства.12. Теория концентрических зон.13. Секторальная теория.14. Многоядерная модель.15. Модернистский и постмодернистский подход к пониманию роли и облика современных городов.16. Концепция креативного города.
ОПК-2	<ol style="list-style-type: none">1. Государственная и муниципальная политика в области пространственного развития.2. Цели и средства государственной и муниципальной политики в области пространственного развития.3. Критерии и показатели эффективности государственного и муниципального управления в области пространственного развития.4. Стратегия пространственного развития РФ.5. Цель, задачи и приоритеты пространственного развития РФ.6. Принципы пространственного развития РФ.7. Экономические модели городов.8. Городской рынок жилья: структура и особенности.9. Рынок недвижимости.10. Информационное пространство городов.

	<p>11. Региональные особенности цифровизации городской среды.</p> <p>12. Подходы к цифровизации городской среды.</p>
ПК-6	<p>1. Практика использования программно-целевого подхода в отечественном опыте</p> <p>2. Роль проектирования в социально-экономическом развитии территории.</p> <p>3. Инвестиционные проекты как инструмент развития территории.</p> <p>4. Планирование комплексного социально-экономического развития территории</p> <p>5. Основные проблемы пространственного развития РФ.</p> <p>6. Основные тенденции пространственного развития РФ.</p> <p>7. Основные направления пространственного развития РФ.</p> <p>8. Проекты инновационного городского развития территории.</p> <p>9. Реформирование городского жилищно-коммунального хозяйства.</p> <p>10. Проекты организации экономического пространства города</p> <p>11. Стратегии цифровой трансформации отраслей экономики, социальной сферы и государственного управления.</p>

РАЗДЕЛ 5. УСЛОВИЯ РЕАЛИЗАЦИИ ДИСЦИПЛИНЫ (МОДУЛЯ)

5.1. Перечень основной и дополнительной учебной литературы для освоения дисциплины (модуля)

5.1.1. Основная литература

1. Машунин, Ю. К. Прогнозирование и планирование социально-экономических систем : учебник для вузов / Ю. К. Машунин. — Москва : Издательство Юрайт, 2024. — 330 с. — (Высшее образование). — ISBN 978-5-534-14698-1. — Текст : электронный // Образовательная платформа Юрайт [сайт]. — URL: <https://urait.ru/bcode/543986>.
2. Перцик, Е. Н. Территориальное планирование : учебник для вузов / Е. Н. Перцик. — 2-е изд., испр. и доп. — Москва : Издательство Юрайт, 2024. — 362 с. — (Высшее образование). — ISBN 978-5-534-07565-6. — Текст : электронный // Образовательная платформа Юрайт [сайт]. — URL: <https://urait.ru/bcode/537446>.

5.1.2. Дополнительная литература

1. Угрюмова, А. А. Региональная экономика и управление : учебник и практикум для вузов / А. А. Угрюмова, Е. В. Ерохина, М. В. Савельева. — 3-е изд., перераб. и доп. — Москва : Издательство Юрайт, 2024. — 517 с. — (Высшее образование). — ISBN 978-5-534-16821-1. — Текст : электронный // Образовательная платформа Юрайт [сайт]. — URL: <https://urait.ru/bcode/536865>.
2. Проектное управление в органах власти : учебник для вузов / Г. М. Кадырова, С. Г. Еремин, А. И. Галкин ; под редакцией С. Е. Прокофьева. — Москва : Издательство Юрайт, 2024. — 263 с. — (Высшее образование). — ISBN 978-5-534-15222-7. — Текст : электронный // Образовательная платформа Юрайт [сайт]. — URL: <https://urait.ru/bcode/543958>.
3. Социология города. Проектирование социальных изменений в городской среде : учебное пособие для вузов / Г. Б. Кораблева [и др.] ; под общей редакцией Г. Б. Кораблевой. —

- Москва : Издательство Юрайт, 2022. — 125 с. — (Высшее образование). — ISBN 978-5-534-07573-1. — Текст : электронный // Образовательная платформа Юрайт [сайт]. — URL: <https://urait.ru/bcode/493475>.
4. Урбанистика. Городская экономика, развитие и управление : учебник и практикум для вузов / Л. Э. Лимонов [и др.] ; под редакцией Л. Э. Лимонова. — Москва : Издательство Юрайт, 2024. — 822 с. — (Высшее образование). — ISBN 978-5-534-11389-1. — Текст : электронный // Образовательная платформа Юрайт [сайт]. — URL: <https://urait.ru/bcode/542360>.
 5. Управление крупнейшими городами : учебник и практикум для вузов / С. Е. Прокофьев [и др.] ; под редакцией С. Е. Прокофьева, И. А. Рождественской, Н. Н. Мусиновой. — Москва : Издательство Юрайт, 2024. — 322 с. — (Высшее образование). — ISBN 978-5-534-11313-6. — Текст : электронный // Образовательная платформа Юрайт [сайт]. — URL: <https://urait.ru/bcode/542430>.
 6. Котляров, М. А. Урбанистика. Недвижимость и городская среда : учебник для вузов / М. А. Котляров. — Москва : Издательство Юрайт, 2024. — 199 с. — (Высшее образование). — ISBN 978-5-534-15003-2. — Текст : электронный // Образовательная платформа Юрайт [сайт]. — URL: <https://urait.ru/bcode/544611>.
 7. Социальное пространство современного города : монография / Г. Б. Кораблева [и др.] ; под редакцией Г. Б. Кораблевой, А. В. Меренкова. — Москва : Издательство Юрайт, 2022. — 250 с. — (Актуальные монографии). — ISBN 978-5-534-06510-7. — Текст : электронный // Образовательная платформа Юрайт [сайт]. — URL: <https://urait.ru/bcode/493488>

5.2. Перечень ресурсов информационно-коммуникационной сети «Интернет», необходимых для освоения дисциплины (модуля)

№ №	Название электронного ресурса	Описание электронного ресурса	Используемый для работы адрес
1.	ЭБС «Университетская библиотека онлайн»	Электронная библиотека, обеспечивающая доступ высших и средних учебных заведений, публичных библиотек и корпоративных пользователей к наиболее востребованным материалам по всем отраслям знаний от ведущих российских издательств	http://biblioclub.ru/
2.	Научная электронная библиотека eLIBRARY.ru	Крупнейший российский информационно-аналитический портал в области науки, технологии, медицины и образования, содержащий рефераты и полные тексты более 34 млн научных публикаций и патентов	http://elibrary.ru/
3.	Образовательная платформа Юрайт	Электронно-библиотечная система для ВУЗов, ССУЗов, обеспечивающая доступ к учебникам, учебной и методической литературе по различным дисциплинам.	https://urait.ru/
4.	База данных "EastView"	Полнотекстовая база данных периодических изданий	https://dlib.eastview.com
5.	Электронная библиотека "Grebennikon"	Библиотека предоставляет доступ более чем к 30 журналам, выпускаемых Издательским домом "Гребенников".	https://grebennikon.ru/

5.3 Методические указания для обучающихся по освоению дисциплины (модуля)

Освоение обучающимся дисциплины (модуля) предполагает изучение материалов дисциплины (модуля) на аудиторных занятиях и в ходе самостоятельной работы. Аудиторные занятия проходят в форме лекционных занятий, практических занятий.

При подготовке к аудиторным занятиям необходимо помнить особенности каждой формы его проведения.

Подготовка к лекционным занятиям заключается в следующем.

С целью обеспечения успешного обучения обучающийся должен готовиться к лекционному занятию, поскольку оно является важнейшей формой организации учебного процесса, поскольку:

- знакомит с новым учебным материалом;
- разъясняет учебные элементы, трудные для понимания;
- систематизирует учебный материал;
- ориентирует в учебном процессе.

С этой целью:

- внимательно прочитайте конспект предыдущего лекционного занятия;
- ознакомьтесь с материалом учебников и учебных пособий по теме предыдущего лекционного занятия;
- внесите дополнения к полученным ранее знаниям по теме предыдущего лекционного занятия на полях лекционной тетради;
- запишите вопросы, которые вы зададите лектору на предстоящем лекционном занятии по материалу предыдущего лекционного занятия;
- постарайтесь уяснить место изучаемой темы в своей подготовке;
- узнайте тему предстоящей лекции (по тематическому плану, по информации лектора) и запишите информацию, которой вы владеете по данному вопросу.

Подготовка к практическому занятию

При подготовке и работе во время проведения практических занятий следует обратить внимание на следующие моменты: на процесс предварительной подготовки, на работу во время занятия, обработку полученных результатов, исправление полученных замечаний.

Предварительная подготовка к практическому занятию заключается в изучении теоретического материала в отведенное для самостоятельной работы время, ознакомление с инструктивными материалами с целью осознания задач практического занятия, техники безопасности при проведении занятия.

Работа во время проведения практического занятия включает:

- консультирование студентов преподавателями и вспомогательным персоналом с целью предоставления исчерпывающей информации, необходимой для самостоятельного выполнения предложенных преподавателем задач, ознакомление с правилами техники безопасности при выполнении задания;
- самостоятельное выполнение заданий согласно обозначенной учебной программой тематики.

Обработка, обобщение полученных результатов практического занятия проводится обучающимися самостоятельно или под руководством преподавателя (в зависимости от степени сложности поставленных задач). В результате оформляется индивидуальный отчет. Подготовленный к сдаче на контроль и оценку отчет сдается преподавателю. Форма отчетности может быть письменная, устная или две одновременно. Главным результатом в данном случае служит получение положительной оценки по каждому практическому занятию. Это является необходимым условием при проведении рубежного контроля и допуска к экзамену. При получении неудовлетворительных результатов обучающийся имеет право в дополнительное время пересдать преподавателю работу до проведения промежуточной аттестации.

5.4 Информационно-технологическое обеспечение образовательного процесса по дисциплины (модуля)

5.4.1. Средства информационных технологий

1. Персональные компьютеры;
2. Средства доступа в Интернет;
3. Проектор.

5.4.2. Лицензионное и свободно распространяемое программное обеспечение, в том числе отечественного производства:

1. Операционная система: Astra Linux SE
2. Пакет офисных программ: LibreOffice
3. Справочная система Консультант+
4. Okular или Acrobat Reader DC
5. Ark или 7-zip
6. User Gate
7. TrueConf (client)

5.4.3. Информационные справочные системы и профессиональные базы данных

№ №	Название электронного ресурса	Описание электронного ресурса	Используемый для работы адрес
1.	ЭБС «Университетская библиотека онлайн»	Электронная библиотека, обеспечивающая доступ высших и средних учебных заведений, публичных библиотек и корпоративных пользователей к наиболее востребованным материалам по всем отраслям знаний от ведущих российских издательств	http://biblioclub.ru/
2.	Научная электронная библиотека eLIBRARY.ru	Крупнейший российский информационно-аналитический портал в области науки, технологии, медицины и образования, содержащий рефераты и полные тексты более 34 млн научных публикаций и патентов	http://elibrary.ru/
3.	Образовательная платформа Юрайт	Электронно-библиотечная система для ВУЗов, ССУЗов, обеспечивающая доступ к учебникам, учебной и методической литературе по различным дисциплинам.	https://urait.ru/
4.	База данных "EastView"	Полнотекстовая база данных периодических изданий	https://dlib.eastview.com
5.	Электронная библиотека "Grebennikon"	Библиотека предоставляет доступ более чем к 30 журналам, выпускаемых Издательским домом "Гребенников".	https://grebennikon.ru/

5.5. Материально-техническое обеспечение образовательного процесса по дисциплине (модулю)

Для изучения дисциплины (модуля) используются:

Учебная аудитория для лекционных занятий оснащена специализированной мебелью (стол для преподавателя, парты, стулья, доска для написания мелом), техническими средствами

обучения (проектор, экран, звуковое оборудование, компьютер, имеющий доступ в Интернет), а также, при необходимости, демонстрационными печатными пособиями.

Учебная аудитория для практических занятий: оснащена специализированной мебелью (стол для преподавателя, парты, стулья, доска для написания мелом); техническими средствами обучения (проектор, экран, звуковое оборудование, компьютер, имеющий доступ в Интернет), а также, при необходимости, демонстрационными печатными пособиями.

Помещения для самостоятельной работы обучающихся: оснащены специализированной мебелью (парты, стулья) техническими средствами обучения (персональные компьютеры с доступом в сеть Интернет и обеспечением доступа в электронно-информационную среду университета, программным обеспечением).

5.6. Образовательные технологии

При реализации дисциплины (модуля) применяются различные образовательные технологии, в том числе технологии электронного обучения.

Освоение дисциплины (модуля) предусматривает использование в учебном процессе активных и интерактивных форм проведения учебных занятий в форме разбора конкретных ситуаций в сочетании с внеаудиторной работой с целью формирования и развития **профессиональных** навыков обучающихся.

При освоении дисциплины (модуля) предусмотрено применением электронного обучения и дистанционных образовательных технологий.

Учебные часы дисциплины (модуля) предусматривают классическую контактную работу преподавателя с обучающимся в аудитории и контактную работу посредством электронной информационно-образовательной среды в синхронном и асинхронном режиме (вне аудитории) посредством применения возможностей компьютерных технологий (электронная почта, электронный учебник, тестирование, вебинар, видеофильм, презентация, форум и др.).

В рамках дисциплины (модуля) предусмотрены встречи с руководителями и работниками организаций, деятельность которых связана с *направленностью* реализуемой основной профессиональной образовательной программы.

ЛИСТ РЕГИСТРАЦИИ ИЗМЕНЕНИЙ

№ п/п	Содержание изменения	Реквизиты документа об утверждении изменения	Дата введения изменения
1.	Рабочая программа дисциплины (модуля) актуализирована	Протокол заседания кафедры № _____ от « ____ » _____ 20 ____ года	____.____.____
2.		Протокол заседания кафедры № _____ от « ____ » _____ 20 ____ года	____.____.____
3.		Протокол заседания кафедры № _____ от « ____ » _____ 20 ____ года	____.____.____
4.		Протокол заседания кафедры № _____ от « ____ » _____ 20 ____ года	____.____.____



МИНИСТЕРСТВО НАУКИ И ВЫСШЕГО ОБРАЗОВАНИЯ РОССИЙСКОЙ ФЕДЕРАЦИИ
ФЕДЕРАЛЬНОЕ ГОСУДАРСТВЕННОЕ БЮДЖЕТНОЕ ОБРАЗОВАТЕЛЬНОЕ
УЧРЕЖДЕНИЕ ВЫСШЕГО ОБРАЗОВАНИЯ
**«РОССИЙСКИЙ ГОСУДАРСТВЕННЫЙ СОЦИАЛЬНЫЙ
УНИВЕРСИТЕТ»**

УТВЕРЖДАЮ
Декана факультета политических и
социальных технологий

/Пивнева С.В./

28.02. 2024 г.

**РАБОЧАЯ ПРОГРАММА ДИСЦИПЛИНЫ (МОДУЛЯ)
ИСКУССТВЕННЫЙ ИНТЕЛЛЕКТ И СТАТИСТИКА БОЛЬШИХ ДАННЫХ**

Направление подготовки
«38.04.04 - Государственное и муниципальное управление»

Направленность
«Муниципальное управление и местное самоуправление»

**ОБРАЗОВАТЕЛЬНАЯ ПРОГРАММА ВЫСШЕГО ОБРАЗОВАНИЯ -
ПРОГРАММА МАГИСТРАТУРЫ**

Форма обучения
Заочная

Москва 2024

Рабочая программа дисциплины (модуля) «Искусственный интеллект и статистика больших данных» разработана на основании федерального государственного образовательного стандарта высшего образования – магистратуры по направлению подготовки 38.04.04 *Государственное и муниципальное управление*, утвержденного приказом Министерства науки и высшего образования Российской Федерации от 13.08.2020 № 1000, учебного плана по основной профессиональной образовательной программе высшего образования - программе *магистратуры* по направлению подготовки 38.04.04 *Государственное и муниципальное управление* (далее – «ОПОП»).

Рабочая программа дисциплины (модуля) «Искусственный интеллект и статистика больших данных» разработана рабочей группой в составе: канд. пед. наук, доцент С.В. Крапивка, канд. техн. наук, Кузнецов А.С. , канд. техн. наук, доцент Шаховской А.В.

Рабочая программа дисциплины обсуждена и утверждена на заседании кафедры информационных технологий, искусственного интеллекта и общественно-социальных технологий цифрового общества факультета социальных и политических технологий.

Протокол № 11 от «28» февраля 2024 года.

Заведующий кафедрой
канд. пед. наук, доцент



(подпись)

С.В. Пивнева

СОДЕРЖАНИЕ

РАЗДЕЛ 1. ПАСПОРТ РАБОЧЕЙ ПРОГРАММЫ ДИСЦИПЛИНЫ (МОДУЛЯ)	4
1.1 Цель и задачи дисциплины (модуля).....	4
1.2 Планируемые результаты обучения по дисциплине (модулю) в рамках планируемых результатов освоения основной профессиональной образовательной программы высшего образования – программы магистратуры, соотнесенные с установленными индикаторами достижения компетенций	4
РАЗДЕЛ 2. СТРУКТУРА И СОДЕРЖАНИЕ ДИСЦИПЛИНЫ (МОДУЛЯ)	5
2.1 Объем дисциплины (модуля), включая контактную работу обучающегося с педагогическими работниками и самостоятельную работу обучающегося	5
2.2. Учебно-тематический план дисциплины (модуля).....	5
2.3. Содержание дисциплины (модуля)	6
РАЗДЕЛ 3. УЧЕБНО-МЕТОДИЧЕСКОЕ ОБЕСПЕЧЕНИЕ САМОСТОЯТЕЛЬНОЙ РАБОТЫ ОБУЧАЮЩИХСЯ ПО ДИСЦИПЛИНЕ (МОДУЛЮ)	8
3.1. Виды самостоятельной работы обучающихся по дисциплине (модулю).....	8
3.2. Задания для самостоятельной работы	8
3.3. Методические указания к самостоятельной работе по дисциплине (модулю)	11
РАЗДЕЛ 4. ОЦЕНОЧНЫЕ МАТЕРИАЛЫ ПО ДИСЦИПЛИНЕ (МОДУЛЮ)	12
4.1. Форма промежуточной аттестации обучающегося по дисциплине (модулю).....	12
4.2. Организационные основы применения балльно-рейтинговой системы оценки успеваемости обучающихся по дисциплине (модулю)	12
4.3. Проведение текущего контроля успеваемости обучающихся по дисциплине (модулю) в соответствии с балльно-рейтинговой системой оценки успеваемости обучающегося.....	12
4.4. Проведение промежуточной аттестации обучающихся по дисциплине (модулю) в соответствии с балльно-рейтинговой системой оценки успеваемости обучающегося	13
4.5. Оценочные материалы для проведения текущего и рубежного контроля обучающихся по дисциплине (модулю)	14
4.6. Оценочные материалы для проведения промежуточной аттестации обучающихся по дисциплине (модулю)	15
РАЗДЕЛ 5. УСЛОВИЯ РЕАЛИЗАЦИИ ДИСЦИПЛИНЫ (МОДУЛЯ)	16
5.1. Перечень основной и дополнительной учебной литературы для освоения дисциплины (модуля) ..	16
5.1.1. Основная литература	16
5.1.2. Дополнительная литература.....	17
5.2 Перечень ресурсов информационно-коммуникационной сети «Интернет», необходимых для освоения дисциплины (модуля).....	17
5.3 Методические указания для обучающихся по освоению дисциплины (модуля).....	17
5.4 Информационно-технологическое обеспечение образовательного процесса по дисциплины (модуля).....	19
5.4.1. Средства информационных технологий	19
5.4.2. Лицензионное и свободно распространяемое программное обеспечение, в том числе отечественного производства:	19
5.4.3. Информационные справочные системы и профессиональные базы данных	19
5.5. Материально-техническое обеспечение образовательного процесса по дисциплине (модулю)	19
5.6. Образовательные технологии	20
ЛИСТ РЕГИСТРАЦИИ ИЗМЕНЕНИЙ	21

РАЗДЕЛ 1. ПАСПОРТ РАБОЧЕЙ ПРОГРАММЫ ДИСЦИПЛИНЫ (МОДУЛЯ)

1.1 Цель и задачи дисциплины (модуля)

Цель дисциплины (модуля) заключается:

- в изучении основных технологий решения задач обработки статистики больших по объему данных, умение применять методы искусственного интеллекта для анализа больших данных на практике и реализовывать приложения для аналитики больших данных.;
- в формировании практических навыков при решении научно-исследовательских и аналитических задачах профессиональной деятельности.

Задачи дисциплины (модуля):

1. Изучить задачи классификации и кластеризации больших объемов данных;
2. Изучить критерии аналитических задач, решение которых предпочтительно с использованием технологий Big Data;
3. Изучить интеллектуальные системы для решения аналитических задач;
4. Сформировать навыки работы с большими массивами данных;
5. Изучить технологии и программные средства обработки больших данных и методы машинного обучения для решения прикладных задач;
6. Изучить языки программирования для работы с большими объемами данных.

1.2 Планируемые результаты обучения по дисциплине (модулю) в рамках планируемых результатов освоения основной профессиональной образовательной программы высшего образования – программы магистратуры, соотнесенные с установленными индикаторами достижения компетенций

Процесс освоения дисциплины (модуля) направлен на формирование у обучающихся следующих компетенций: УК-2 в соответствии с учебным планом.

В результате освоения дисциплины (модуля) обучающийся должен демонстрировать следующие результаты:

Категория компетенций	Код компетенции Формулировка компетенции	Код и наименование индикатора достижения компетенции	Результаты обучения
Разработка и реализация проектов	УК-2. Способен управлять проектом на всех этапах его жизненного цикла	УК-2.1. Понимает принципы проектного подхода к управлению, демонстрирует способность управления проектами. УК-2.2. Формирует проектную задачу, разрабатывает концепцию, критерии и показатели оценки проекта, план реализации проекта. УК-2.3. Осуществляет мониторинг хода реализации проекта, корректирует отклонения, вносит дополнительные изменения в план реализации проекта, уточняет зоны ответственности участников проекта.	<i>Знать:</i> методы решения задач обработки и анализа статистики больших данных <i>Уметь:</i> разрабатывать и анализировать концептуальные и теоретические модели прикладных задач анализа больших данных

РАЗДЕЛ 2. СТРУКТУРА И СОДЕРЖАНИЕ ДИСЦИПЛИНЫ (МОДУЛЯ)

2.1 Объем дисциплины (модуля), включая контактную работу обучающегося с педагогическими работниками и самостоятельную работу обучающегося

Общая трудоемкость дисциплины (модуля) составляет 2 зачетных единиц.

Заочная форма обучения

Вид учебной работы	Всего часов	Курс 1		Курс 2	
		Сессия 1-2	Сессия 3-4	Сессия 1-2	Сессия 3-4
Контактная работа обучающихся с педагогическими работниками	8		8		
Лекционные занятия	4		4		
<i>из них: в форме практической подготовки</i>	0		0		
Лабораторные занятия	4		4		
<i>из них: в форме практической подготовки</i>	0		0		
Самостоятельная работа обучающихся	60		60		
Контроль промежуточной аттестации	4		4		
Форма промежуточной аттестации	зачет		зачет		
ОБЪЕМ ДИСЦИПЛИНЫ В ЧАСАХ	72		72		

2.2. Учебно-тематический план дисциплины (модуля)

Заочная форма обучения

Раздел, тема	Виды учебной работы, академических часов									
	Всего	Самостоятельная работа	Контактная работа обучающихся с педагогическими работниками						Консультации	из них: в форме практической подготовки
			Всего	Лекционные занятия	из них: в форме практической подготовки	Практические занятия	из них: в форме практической подготовки	Лабораторные занятия		
Модуль 1 (Курс 1, Сессии 3-4)										
Раздел 1. Большие данные и машинное обучение	34	30	4	2				2		
Тема 1.1. Интеллектуальный анализ данных, большие данные, машинное обучение.	17	15	2	1				1		
Тема 1.2. Принципы анализа текстовой и графической информации, эмоциональной окраски текстов.	17	15	2	1				1		
Раздел 2. Искусственный интеллект	34	30	4	2				2		
Тема 2.1. Понятие искусственного интеллекта и области его применения.	17	15	2	1				1		
Тема 2.2. Технологии интеллектуального анализа данных.	17	15	2	1				1		
Контроль промежуточной аттестации (час)	4									

Раздел, тема	Виды учебной работы, академических часов									
	Всего	Самостоятельная работа	Контактная работа обучающихся с педагогическими работниками							
			Всего	Лекционные занятия <i>из них: в форме практической подготовки</i>	Практические занятия <i>из них: в форме практической подготовки</i>	Лабораторные занятия <i>из них: в форме практической подготовки</i>	Консультации <i>из них: в форме практической подготовки</i>			
Форма промежуточной аттестации	<i>зачет</i>									
Общий объем, часов	72	60	8	4				4		

2.3. Содержание дисциплины (модуля)

РАЗДЕЛ 1. Большие данные и машинное обучение.

Перечень изучаемых элементов содержания

Интеллектуальный анализ данных, большие данные, машинное обучение. Методы и задачи интеллектуального анализа данных, машинного обучения и обработки больших данных. Области применения методов и технологий интеллектуального анализа данных, машинного обучения и обработки больших данных. Примеры задач машинного обучения: поиск информации в интернете, распознавание изображений, лиц, эмоций, пола, возраста, распознавание речи, языка, эмоциональной окраски текстов, прогнозирование продаж, прогнозирование оттока клиентов, кредитный скоринг, рекомендательные системы и др. Основные характеристики больших данных и их влияние на сбор, хранение, обработку и анализ данных (4V). Критерии аналитических задач, решение которых предпочтительно с использованием технологий BigData. Принципы анализа текстовой и графической информации, эмоциональной окраски текстов. Принципы создания рекомендательных систем. Интеллектуальные сервисы и чат-боты. Перспективы развития систем обработки больших данных и машинного обучения. Финансовые технологии, основанные на обработке данных и машинном обучении: интеллектуальные кредитные сервисы, интеллектуальные страховые сервисы, интеллектуальные сервисы интернета вещей.

Тема 1.1. Интеллектуальный анализ данных, большие данные, машинное обучение.

Перечень изучаемых элементов содержания

Методы и задачи интеллектуального анализа данных, машинного обучения и обработки больших данных. Области применения методов и технологий интеллектуального анализа данных, машинного обучения и обработки больших данных. Примеры задач машинного обучения: поиск информации в интернете, распознавание изображений, лиц, эмоций, пола, возраста, распознавание речи, языка, эмоциональной окраски текстов, прогнозирование продаж, прогнозирование оттока клиентов, кредитный скоринг, рекомендательные системы и др. Основные характеристики больших данных и их влияние на сбор, хранение, обработку и анализ данных (4V). Критерии аналитических задач, решение которых предпочтительно с использованием технологий BigData.

Тема 1.2. Принципы анализа текстовой и графической информации, эмоциональной окраски текстов.

Перечень изучаемых элементов содержания

Принципы анализа текстовой и графической информации, эмоциональной окраски текстов. Принципы создания рекомендательных систем. Интеллектуальные сервисы и чат-боты. Перспективы развития систем обработки больших данных и машинного обучения. Финансовые технологии, основанные на обработке данных и машинном обучении: интеллектуальные кредитные сервисы, интеллектуальные страховые сервисы, интеллектуальные сервисы интернета вещей.

ЗАДАНИЯ К ЛАБОРАТОРНЫМ ЗАНЯТИЯМ РАЗДЕЛА 1

Тема лабораторного занятия: Большие данные и машинное обучение.

Форма практического задания: лабораторный практикум.

Задания лабораторного практикума

1. Применить методы предварительного анализа больших наборов данных на конкретном примере.
2. Применить методы визуального анализ данных на конкретном примере.
3. Применить принципы обучения с учителем и методы классификации на конкретном примере.

РУБЕЖНЫЙ КОНТРОЛЬ К РАЗДЕЛУ 1

форма рубежного контроля – защита реферата

РАЗДЕЛ 2. Искусственный интеллект

Перечень изучаемых элементов содержания

Понятие искусственного интеллекта и области его применения. Признаки интеллектуальности информационных систем. Структура исследований в области искусственного интеллекта. Основные классы интеллектуальных информационных систем. Знания как особая форма информации. Методы и средства представления знаний. Модели знаний. Системы представления знаний и базы знаний. Приобретение знаний от экспертов. Извлечение знаний из документов. Технологии OLAP и многомерные модели данных. Технологии интеллектуального анализа данных (Data Mining). Согласование и интеграция знаний. Экспертные системы, их виды, области использования. Этапы создания и сферы применения экспертных систем. Нейросетевые технологии. Проблемы, решаемые искусственными нейронными сетями. Основные направления применения нейросетевых технологий в экономике.

Тема 2.1. Понятие искусственного интеллекта и области его применения.

Перечень изучаемых элементов содержания

Признаки интеллектуальности информационных систем. Структура исследований в области искусственного интеллекта. Основные классы интеллектуальных информационных систем. Знания как особая форма информации. Методы и средства представления знаний. Модели знаний. Системы представления знаний и базы знаний. Приобретение знаний от экспертов. Извлечение знаний из документов. Технологии OLAP и многомерные модели данных

Тема 2.2. Технологии интеллектуального анализа данных.

Перечень изучаемых элементов содержания

Согласование и интеграция знаний. Экспертные системы, их виды, области использования. Этапы создания и сферы применения экспертных систем. Нейросетевые технологии. Проблемы, решаемые искусственными нейронными сетями. Основные направления применения нейросетевых технологий в экономике.

ЗАДАНИЯ К ЛАБОРАТОРНЫМ ЗАНЯТИЯМ РАЗДЕЛА 2

Тема лабораторного занятия: Искусственный интеллект.

Форма практического задания: лабораторный практикум.

Задания лабораторного практикума

1. Применить линейные модели классификации и регрессии на конкретном примере.
2. Решить задачи восстановления регрессии.

РУБЕЖНЫЙ КОНТРОЛЬ К РАЗДЕЛУ 2

форма рубежного контроля – защита реферата

РАЗДЕЛ 3. УЧЕБНО-МЕТОДИЧЕСКОЕ ОБЕСПЕЧЕНИЕ САМОСТОЯТЕЛЬНОЙ РАБОТЫ ОБУЧАЮЩИХСЯ ПО ДИСЦИПЛИНЕ (МОДУЛЮ)

3.1. Виды самостоятельной работы обучающихся по дисциплине (модулю)

Заочная форма обучения

Раздел, тема	Количество часов	Вид самостоятельной работы
Модуль 1 (Курс 1, Сессии 3-4)		
Раздел 1. Большие данные и машинное обучение.	10	Подготовка реферата
	20	Самостоятельное изучение материала раздела/темы
Раздел 2. Искусственный интеллект	10	Подготовка реферата
	20	Самостоятельное изучение материала раздела/темы
Общий объем по модулю/семестру, часов	60	
Общий объем по дисциплине (модулю), часов	60	

3.2. Задания для самостоятельной работы

Задания для самостоятельной работы к Разделу 1

Перечень вопросов для самостоятельной работы к Разделу 1

1. Уровни понимания. Методы решения задач.
2. Решение задач методом поиска в пространстве состояний.
3. Фреймы. Исчисления предикатов.
4. Системы продукций. Семантические сети.
5. Нечеткая логика.
6. Алгоритмы эвристического поиска.
7. Поиск решений на основе исчисления предикатов.

8. Переход от Базы данных к Базе знаний. Особенности знаний.
9. Генетический алгоритм.
10. Стратегия решений организации поиска.

Перечень тем рефератов к Разделу 1:

1. Методы и задачи интеллектуального анализа данных, машинного обучения и обработки больших данных.
2. Области применения методов и технологий интеллектуального анализа данных, машинного обучения и обработки больших данных.
3. Задачи машинного обучения: поиск информации в интернете.
4. Задачи машинного обучения: распознавание изображений, лиц, эмоций, пола, возраста, распознавание речи и др.
5. Основные характеристики больших данных и их влияние на сбор, хранение, обработку и анализ данных (4V).
6. Критерии аналитических задач, решение которых предпочтительно с использованием технологий BigData.
7. Принципы анализа текстовой и графической информации, эмоциональной окраски текстов.
8. Принципы создания рекомендательных систем.
9. Интеллектуальные сервисы и чат-боты.
10. Перспективы развития систем обработки больших данных и машинного обучения.

Литература для самостоятельного изучения к Разделу 1.

Основная литература

1. Анализ данных : учебник для вузов / В. С. Мхитарян [и др.] ; под редакцией В. С. Мхитаряна. — Москва : Издательство Юрайт, 2024. — 490 с. — (Высшее образование). — ISBN 978-5-534-00616-2. — Текст : электронный // Образовательная платформа Юрайт [сайт]. — URL: <https://urait.ru/bcode/536007> (дата обращения: 29.02.2024).
2. Берикашвили, В. Ш. Статистическая обработка данных, планирование эксперимента и случайные процессы : учебное пособие для вузов / В. Ш. Берикашвили, С. П. Оськин. — 2-е изд., испр. и доп. — Москва : Издательство Юрайт, 2024. — 164 с. — (Высшее образование). — ISBN 978-5-534-09216-5. — Текст : электронный // Образовательная платформа Юрайт [сайт]. — URL: <https://urait.ru/bcode/539831> (дата обращения: 29.02.2024).
3. Бессмертный, И. А. Системы искусственного интеллекта : учебное пособие для вузов / И. А. Бессмертный. — 2-е изд., испр. и доп. — Москва : Издательство Юрайт, 2023. — 157 с. — (Высшее образование). — ISBN 978-5-534-07467-3. — Текст : электронный // Образовательная платформа Юрайт [сайт]. — URL: <https://urait.ru/bcode/512657> (дата обращения: 29.02.2024).

Дополнительная литература

1. Миркин, Б. Г. Введение в анализ данных : учебник и практикум / Б. Г. Миркин. — Москва : Издательство Юрайт, 2024. — 174 с. — (Высшее образование). — ISBN 978-5-9916-5009-0. — Текст : электронный // Образовательная платформа Юрайт [сайт]. — URL: <https://urait.ru/bcode/536117> (дата обращения: 29.02.2024).
2. Воронов, М. В. Системы искусственного интеллекта : учебник и практикум для вузов / М. В. Воронов, В. И. Пименов, И. А. Небаев. — 2-е изд., перераб. и доп. — Москва : Издательство Юрайт, 2024. — 268 с. — (Высшее образование). — ISBN 978-5-534-17032-0. —

Текст : электронный // Образовательная платформа Юрайт [сайт]. — URL: <https://urait.ru/bcode/544161> (дата обращения: 29.02.2024).

3. Станкевич, Л. А. Интеллектуальные системы и технологии : учебник и практикум для вузов / Л. А. Станкевич. — 2-е изд., перераб. и доп. — Москва : Издательство Юрайт, 2024. — 495 с. — (Высшее образование). — ISBN 978-5-534-16238-7. — Текст : электронный // Образовательная платформа Юрайт [сайт]. — URL: <https://urait.ru/bcode/536688> (дата обращения: 29.02.2024).

Задания для самостоятельной работы к Разделу 2

Перечень вопросов для самостоятельной работы к Разделу 2

1. Назначение экспертных систем.
2. Структура экспертных систем.
3. Этапы разработки экспертных систем.
4. Представление знаний в экспертных системах.
5. Методы работа со знаниями.
6. Основная модель нейросетевой технологии.
7. Методы извлечения знаний
8. Цепи Маркова
9. Вероятностный подход
10. Случайный лес

Перечень тем рефератов к Разделу 2:

1. Понятие искусственного интеллекта и области его применения.
2. Признаки интеллектуальности информационных систем.
3. Структура исследований в области искусственного интеллекта.
4. Основные классы интеллектуальных информационных систем.
5. Знания как особая форма информации.
6. Методы и средства представления знаний. Модели знаний.
7. Системы представления знаний и базы знаний.
8. Технологии OLAP и многомерные модели данных.
9. Технологии интеллектуального анализа данных (Data Mining). Согласование и интеграция знаний.
10. Экспертные системы, их виды, области использования.

Литература для самостоятельного изучения к Разделу 2.

Основная литература

1. Анализ данных : учебник для вузов / В. С. Мхитарян [и др.] ; под редакцией В. С. Мхитаряна. — Москва : Издательство Юрайт, 2024. — 490 с. — (Высшее образование). — ISBN 978-5-534-00616-2. — Текст : электронный // Образовательная платформа Юрайт [сайт]. — URL: <https://urait.ru/bcode/536007> (дата обращения: 29.02.2024).

2. Берикашвили, В. Ш. Статистическая обработка данных, планирование эксперимента и случайные процессы : учебное пособие для вузов / В. Ш. Берикашвили, С. П. Оськин. — 2-е изд., испр. и доп. — Москва : Издательство Юрайт, 2024. — 164 с. — (Высшее образование). — ISBN 978-5-534-09216-5. — Текст : электронный // Образовательная платформа Юрайт [сайт]. — URL: <https://urait.ru/bcode/539831> (дата обращения: 29.02.2024).

3. Бессмертный, И. А. Системы искусственного интеллекта : учебное пособие для вузов / И. А. Бессмертный. — 2-е изд., испр. и доп. — Москва : Издательство Юрайт, 2023. — 157 с. — (Высшее образование). — ISBN 978-5-534-07467-3. — Текст : электронный // Образовательная платформа Юрайт [сайт]. — URL: <https://urait.ru/bcode/512657> (дата обращения: 29.02.2024).

Дополнительная литература

1. Миркин, Б. Г. Введение в анализ данных : учебник и практикум / Б. Г. Миркин. — Москва : Издательство Юрайт, 2024. — 174 с. — (Высшее образование). — ISBN 978-5-9916-5009-0. — Текст : электронный // Образовательная платформа Юрайт [сайт]. — URL: <https://urait.ru/bcode/536117> (дата обращения: 29.02.2024).

2. Воронов, М. В. Системы искусственного интеллекта : учебник и практикум для вузов / М. В. Воронов, В. И. Пименов, И. А. Небаев. — 2-е изд., перераб. и доп. — Москва : Издательство Юрайт, 2024. — 268 с. — (Высшее образование). — ISBN 978-5-534-17032-0. — Текст : электронный // Образовательная платформа Юрайт [сайт]. — URL: <https://urait.ru/bcode/544161> (дата обращения: 29.02.2024).

3. Станкевич, Л. А. Интеллектуальные системы и технологии : учебник и практикум для вузов / Л. А. Станкевич. — 2-е изд., перераб. и доп. — Москва : Издательство Юрайт, 2024. — 495 с. — (Высшее образование). — ISBN 978-5-534-16238-7. — Текст : электронный // Образовательная платформа Юрайт [сайт]. — URL: <https://urait.ru/bcode/536688> (дата обращения: 29.02.2024).

3.3. Методические указания к самостоятельной работе по дисциплине (модулю)

Освоение слушателями программы предполагает изучение материалов дисциплин (модулей) в ходе самостоятельной работы.

Для успешного освоения дисциплины (модуля) и достижения поставленных целей необходимо внимательно ознакомиться с рабочей программой дисциплины (модуля), доступной в электронной информационно-образовательной среде РГСУ.

Следует обратить внимание на списки основной и дополнительной литературы, на предлагаемые преподавателем ресурсы информационно-телекоммуникационной сети Интернет. Эта информация необходима для самостоятельной работы обучающегося.

Для более углубленного изучения темы задания для самостоятельной работы рекомендуется выполнять параллельно с изучением данной темы. При выполнении заданий по возможности используйте наглядное представление материала.

Самостоятельная работа включает разнообразный комплекс видов и форм работы обучающихся.

Написание реферата (доклада).

Требования к структуре реферата (доклада):

Работа должна содержать систематизацию и краткое изложение материала из не менее 5-и литературных источников (монографий, научных статей и докладов) по выбранной теме.

Основные требования к оформлению:

Структура доклада (реферата): 1) титульный лист; 2) содержание (в нем последовательно указываются названия пунктов доклада (реферата), указываются страницы, с которых начинается каждый пункт); 3) введение (формулируется суть исследуемой проблемы, обосновывается выбор темы, определяются ее значимость и актуальность, указываются цель и задачи доклада (реферата), дается характеристика используемой литературы); 4) основная часть (каждый раздел

ее доказательно раскрывает исследуемый вопрос); 5) выводы и заключение (подводятся итоги или делается обобщенный вывод по теме доклада (реферата)); 6) литература.

Доклад (реферат) оформляется на одной стороне листа белой бумаги формата А4 (210x297 мм). Интервал межстрочный -полуторный. Цвет шрифта - черный. Гарнитура шрифта основного текста - «Times New Roman» или аналогичная. Кегль (размер) от 12 до 14 пунктов. Размеры полей страницы (не менее): правое 10 мм, верхнее – 15 мм, нижнее – 20 мм, левое - 25 мм. Формат абзаца: полное выравнивание («по ширине»). Отступ красной строки одинаковый по всему тексту – 15 мм. Страницы должны быть пронумерованы с учётом титульного листа (на титульном листе номер страницы не ставится). В работах используются цитаты, статистические материалы. Эти данные оформляются в виде сносок (ссылок и примечаний). Внутритекстовые, подстрочные и затекстовые библиографические ссылки должны оформляться в соответствии с ГОСТ Р 7.0.5-2008 «Библиографическая ссылка». Общие требования и правила составления».

Реферат (доклад) сдается в бумажном и электронном виде (10 - 20 печатных страниц).

При проверке реферата (доклада) на антиплагиат - www.antiplagiat.ru - (более 50% заимствований) работа не принимается.

РАЗДЕЛ 4. ОЦЕНОЧНЫЕ МАТЕРИАЛЫ ПО ДИСЦИПЛИНЕ (МОДУЛЮ)

4.1. Форма промежуточной аттестации обучающегося по дисциплине (модулю)

Контрольным мероприятием промежуточной аттестации обучающихся по дисциплине (модулю) является зачет, который проводится в устной форме.

4.2. Организационные основы применения балльно-рейтинговой системы оценки успеваемости обучающихся по дисциплине (модулю)

Оценка качества освоения обучающимися дисциплины (модуля) реализуется в формате балльно-рейтинговой системы оценки успеваемости обучающихся (БРСО).

БРСО в ходе текущего контроля успеваемости и промежуточной аттестации осуществляется по 100-балльной шкале.

Академический рейтинг обучающегося по дисциплине (модулю) складывается из результатов:

- текущего контроля успеваемости (максимальный текущий рейтинг обучающегося 80 рейтинговых баллов;
- промежуточной аттестации (максимальный рубежный рейтинг обучающегося 20 рейтинговых баллов.

Условия оценки освоения обучающимся дисциплины (модуля) в формате БРСО доводятся преподавателем до сведения обучающихся на первом учебном занятии, а также размещены в свободном доступе в электронной информационно-образовательной среде Университета.

4.3. Проведение текущего контроля успеваемости обучающихся по дисциплине (модулю) в соответствии с балльно-рейтинговой системой оценки успеваемости обучающегося

В течение учебного семестра до промежуточной аттестации на основании утвержденной рабочей программы дисциплины (модуля) формируется текущий рейтинг обучающегося. Текущий рейтинг обучающегося складывается как сумма рейтинговых баллов, полученных им в течение учебного семестра по всем видам учебных занятий по дисциплине (модулю).

В процессе текущего контроля оцениваются следующие действия обучающегося, направленные на освоение компетенций в рамках изучения учебной дисциплины:

- академическая активность (посещаемость учебных занятий, самостоятельное изучение содержания учебной дисциплины в электронной информационно-образовательной среде, соблюдение сроков сдачи лабораторных заданий и текущих контрольных мероприятий и др.);
- выполнение и сдача текущих и итогового практических заданий эссе, рефераты, творческие задания, кейс-задания, лабораторные работы, расчетные задания и др., активное участие в групповых интерактивных занятиях (дискуссии и др.), защита проектов и др.);
- прохождение рубежей текущего контроля, включая соблюдение графика их прохождения в электронной информационно-образовательной среде.

Для планирования расчета текущего рейтинга обучающегося используются следующие пропорции:

Вид учебного действия	Максимальная рейтинговая оценка, баллов
академическая активность	10
практические задания	40
<i>из них: текущие практические задания</i>	20
<i>итоговое практическое задание</i>	20
рубежи текущего контроля	30
ИТОГО:	80

В течение учебного семестра по дисциплине (модулю) обучающимся должен быть накоплен текущий рейтинг не менее 52 рейтинговых баллов (65% от максимального значения текущего рейтинга).

Необходимыми условиями допуска обучающегося к промежуточной аттестации по дисциплине являются положительное прохождение обучающимся не менее 65% рубежей текущего контроля с накоплением не менее 65% максимального рейтингового балла за каждый рубеж текущего контроля и положительное выполнение итогового практического задания с накоплением не менее 65% максимального рейтингового балла, установленного за итоговое практическое задание.

Невыполнение вышеуказанных условий является текущей академической задолженностью, которая должна быть ликвидирована обучающимся до контрольного мероприятия промежуточной аттестации.

Сведения о наличии у обучающихся текущей академической задолженности, сроках и порядке добора рейтинговых баллов для её ликвидации доводятся до обучающихся педагогическим работником.

В случае неликвидации текущей академической задолженности, педагогический работник обязан во время контрольного мероприятия промежуточной аттестации поставить обучающемуся 0 рейтинговых баллов. В этом случае ликвидация текущей академической задолженности возможна в периоды проведения повторной промежуточной аттестации.

4.4. Проведение промежуточной аттестации обучающихся по дисциплине (модулю) в соответствии с балльно-рейтинговой системой оценки успеваемости обучающегося

Промежуточная аттестация по дисциплине (модулю) проводится в соответствии с Положением о промежуточной аттестации обучающихся по основным профессиональным образовательным программам в Российском государственном социальном университете и

Положением о балльно-рейтинговой системе оценки успеваемости обучающихся по основным профессиональным образовательным программам в Российском государственном социальном университете в действующей редакции.

На промежуточную аттестацию отводится 20 рейтинговых баллов.

Ответы обучающегося на контрольном мероприятии промежуточной аттестации оцениваются педагогическим работником по 20 - балльной шкале, а итоговая оценка по дисциплине (модулю) выставляется по системе зачтено / не зачтено для зачета.

В процессе определения рубежного рейтинга обучающегося используется следующая шкала:

Рубежный рейтинг	Критерии оценки освоения обучающимся учебной дисциплины в ходе контрольных мероприятий промежуточной аттестации
19-20 рейтинговых баллов	обучающийся глубоко и прочно усвоил программный материал, исчерпывающе, последовательно, грамотно и логически стройно его излагает, тесно увязывает с задачами и будущей деятельностью, не затрудняется с ответом при видоизменении задания, свободно справляется с задачами и практическими заданиями, правильно обосновывает принятые решения, умеет самостоятельно обобщать и излагать материал, не допуская ошибок
16-18 рейтинговых баллов	обучающийся твердо знает программный материал, грамотно и по существу излагает его, не допуская существенных неточностей в ответе на вопрос, может правильно применять теоретические положения и владеет необходимыми умениями и навыками при выполнении практических заданий
13-15 рейтинговых баллов	обучающийся освоил основной материал, но не знает отдельных деталей, допускает неточности, недостаточно правильные формулировки, нарушает последовательность в изложении программного материала и испытывает затруднения в выполнении практических заданий
1-12 рейтинговых баллов	обучающийся не знает значительной части программного материала, допускает существенные ошибки, с большими затруднениями выполняет практические задания
0 рейтинговых баллов	не аттестован

4.5. Оценочные материалы для проведения текущего и рубежного контроля обучающихся по дисциплине (модулю)

Перечень вопросов рубежного контроля и текущей аттестации

№ п/п	Контролируемые разделы (темы) дисциплины	Код контролируемой компетенций	Форма рубежного контроля	Вопросы/задания рубежного контроля
1	Раздел 1. Большие данные и машинное обучение	УК-2	Защита реферата	<ol style="list-style-type: none"> 1. Методы и задачи интеллектуального анализа данных, машинного обучения и обработки больших данных. 2. Области применения методов и технологий интеллектуального анализа данных, машинного обучения и обработки больших данных. 3. Задачи машинного обучения: поиск информации в интернете. 4. Задачи машинного обучения: распознавание изображений, лиц, эмоций, пола, возраста, распознавание речи и др.

				<ol style="list-style-type: none"> 5. Основные характеристики больших данных и их влияние на сбор, хранение, обработку и анализ данных (4V). 6. Критерии аналитических задач, решение которых предпочтительно с использованием технологий BigData. 7. Принципы анализа текстовой и графической информации, эмоциональной окраски текстов. 8. Принципы создания рекомендательных систем. 9. Интеллектуальные сервисы и чат-боты. 10. Перспективы развития систем обработки больших данных и машинного обучения.
2.	Раздел -2. Искусственный интеллект	УК-2	Защита реферата	<ol style="list-style-type: none"> 1. Понятие искусственного интеллекта и области его применения. 2. Признаки интеллектуальности информационных систем. 3. Структура исследований в области искусственного интеллекта. 4. Основные классы интеллектуальных информационных систем. 5. Знания как особая форма информации. 6. Методы и средства представления знаний. Модели знаний. 7. Системы представления знаний и базы знаний. 8. Технологии OLAP и многомерные модели данных. 9. Технологии интеллектуального анализа данных (Data Mining). 10. Экспертные системы, их виды, области использования.

4.6. Оценочные материалы для проведения промежуточной аттестации обучающихся по дисциплине (модулю)

Вопросы/задания для проведения промежуточной аттестации обучающихся по дисциплине (модулю)

Коды контролируемой компетенций	Вопросы /задания
УК-2	<p style="text-align: center;">Теоретический блок вопросов</p> <ol style="list-style-type: none"> 1. Уровни понимания. Методы решения задач. 2. Решение задач методом поиска в пространстве состояний. 3. Фреймы. Исчисления предикатов. 4. Системы продукций. Семантические сети. 5. Нечеткая логика. 6. Алгоритмы эвристического поиска. 7. Поиск решений на основе исчисления предикатов. 8. Переход от Базы данных к Базе знаний. Особенности знаний. 9. Генетический алгоритм. 10. Стратегия решений организации поиска. 11. Назначение экспертных систем. 12. Структура экспертных систем. 13. Этапы разработки экспертных систем.

Коды контролируемой компетенций	Вопросы /задания
	14. Представление знаний в экспертных системах. 15. Методы работа со знаниями. 16. Основная модель нейросетевой технологии. 17. Методы извлечения знаний 18. Цепи Маркова 19. Вероятностный подход 20. Случайный лес 21. Машинное обучение. Основные понятия, связи, теоремы 22. Обучение с учителем: регрессия 23. Обучение с учителем: классификация 24. Обучение без учителя: кластеризация 25. Обучение без учителя: уменьшение размерности 26. Обучение с подкреплением 27. Задачи, которые решает машинное обучение 28. Выбор методологии для проекта с машинным обучением. Примеры, причины. 29. SMART-цель 30. Этапы решения задач МО 31. Метод имитация отжига 32. Метод роения частиц 33. Генетический алгоритм 34. Модель МО. Выбор модели. Процесс обучения. Валидация 35. Тестирование МО 36. Проблемы разработки МО
УК-2	<p style="text-align: center;">Практические задания</p> 1. Задачи на использование методов предварительного анализа больших наборов данных. 2. Задачи на реализацию методов визуального анализа данных. 3. Задачи на использование принципов обучения с учителем и методы классификации. 4. Задачи на применение линейных моделей классификации и регрессии. 5. Решение задач восстановления регрессии.

РАЗДЕЛ 5. УСЛОВИЯ РЕАЛИЗАЦИИ ДИСЦИПЛИНЫ (МОДУЛЯ)

5.1. Перечень основной и дополнительной учебной литературы для освоения дисциплины (модуля)

5.1.1. Основная литература

1. Анализ данных : учебник для вузов / В. С. Мхитарян [и др.] ; под редакцией В. С. Мхитаряна. — Москва : Издательство Юрайт, 2024. — 490 с. — (Высшее образование). — ISBN 978-5-534-00616-2. — Текст : электронный // Образовательная платформа Юрайт [сайт]. — URL: <https://urait.ru/bcode/536007> (дата обращения: 29.02.2024).

2. Берикашвили, В. Ш. Статистическая обработка данных, планирование эксперимента и случайные процессы : учебное пособие для вузов / В. Ш. Берикашвили, С. П. Оськин. — 2-е изд., испр. и доп. — Москва : Издательство Юрайт, 2024. — 164 с. — (Высшее образование). — ISBN 978-5-534-09216-5. — Текст : электронный // Образовательная платформа Юрайт [сайт]. — URL: <https://urait.ru/bcode/539831> (дата обращения: 29.02.2024).

3. Бессмертный, И. А. Системы искусственного интеллекта : учебное пособие для вузов / И. А. Бессмертный. — 2-е изд., испр. и доп. — Москва : Издательство Юрайт, 2023. — 157 с. —

(Высшее образование). — ISBN 978-5-534-07467-3. — Текст : электронный // Образовательная платформа Юрайт [сайт]. — URL: <https://urait.ru/bcode/512657> (дата обращения: 29.02.2024).

5.1.2. Дополнительная литература

1. Миркин, Б. Г. Введение в анализ данных : учебник и практикум / Б. Г. Миркин. — Москва : Издательство Юрайт, 2024. — 174 с. — (Высшее образование). — ISBN 978-5-9916-5009-0. — Текст : электронный // Образовательная платформа Юрайт [сайт]. — URL: <https://urait.ru/bcode/536117> (дата обращения: 29.02.2024).

2. Воронов, М. В. Системы искусственного интеллекта : учебник и практикум для вузов / М. В. Воронов, В. И. Пименов, И. А. Небаев. — 2-е изд., перераб. и доп. — Москва : Издательство Юрайт, 2024. — 268 с. — (Высшее образование). — ISBN 978-5-534-17032-0. — Текст : электронный // Образовательная платформа Юрайт [сайт]. — URL: <https://urait.ru/bcode/544161> (дата обращения: 29.02.2024).

3. Станкевич, Л. А. Интеллектуальные системы и технологии : учебник и практикум для вузов / Л. А. Станкевич. — 2-е изд., перераб. и доп. — Москва : Издательство Юрайт, 2024. — 495 с. — (Высшее образование). — ISBN 978-5-534-16238-7. — Текст : электронный // Образовательная платформа Юрайт [сайт]. — URL: <https://urait.ru/bcode/536688> (дата обращения: 29.02.2024).

5.2 Перечень ресурсов информационно-коммуникационной сети «Интернет», необходимых для освоения дисциплины (модуля)

№ №	Название электронного ресурса	Описание электронного ресурса	Используемый для работы адрес
1.	ЭБС «Университетская библиотека онлайн»	Электронная библиотека, обеспечивающая доступ высших и средних учебных заведений, публичных библиотек и корпоративных пользователей к наиболее востребованным материалам по всем отраслям знаний от ведущих российских издательств	http://biblioclub.ru/
2.	Научная электронная библиотека eLIBRARY.ru	Крупнейший российский информационно-аналитический портал в области науки, технологии, медицины и образования, содержащий рефераты и полные тексты более 34 млн научных публикаций и патентов	http://elibrary.ru/
3.	Образовательная платформа Юрайт	Электронно-библиотечная система для ВУЗов, ССУЗов, обеспечивающая доступ к учебникам, учебной и методической литературе по различным дисциплинам.	https://urait.ru/
4.	База данных "EastView"	Полнотекстовая база данных периодических изданий	https://dlib.eastview.com
5.	Электронная библиотека "Grebennikon"	Библиотека предоставляет доступ более чем к 30 журналам, выпускаемых Издательским домом "Гребенников".	https://grebennikon.ru/

5.3 Методические указания для обучающихся по освоению дисциплины (модуля)

Освоение обучающимся дисциплины (модуля) предполагает изучение материалов дисциплины (модуля) на аудиторных занятиях и в ходе самостоятельной работы. Аудиторные занятия проходят в форме лекций и лабораторных занятий.

При подготовке к аудиторным занятиям необходимо помнить особенности каждой формы его проведения.

Подготовка к учебному занятию лекционного типа заключается в следующем.

С целью обеспечения успешного обучения обучающийся должен готовиться к лекции, поскольку она является важнейшей формой организации учебного процесса, поскольку:

- знакомит с новым учебным материалом;
- разъясняет учебные элементы, трудные для понимания;
- систематизирует учебный материал;
- ориентирует в учебном процессе.

С этой целью:

- внимательно прочитайте материал предыдущей лекции;
- ознакомьтесь с учебным материалом по учебнику и учебным пособиям с темой прочитанной лекции;
- внесите дополнения к полученным ранее знаниям по теме лекции на полях лекционной тетради;
- запишите возможные вопросы, которые вы зададите лектору на лекции по материалу изученной лекции;
- постарайтесь уяснить место изучаемой темы в своей подготовке;
- узнайте тему предстоящей лекции (по тематическому плану, по информации лектора) и запишите информацию, которой вы владеете по данному вопросу.

Подготовка к лабораторному занятию

При подготовке и работе во время проведения лабораторных занятий следует обратить внимание на следующие моменты: на процесс предварительной подготовки, на работу во время занятия, обработку полученных результатов, исправление полученных замечаний.

Предварительная подготовка к лабораторному занятию заключается в изучении теоретического материала в отведенное для самостоятельной работы время, ознакомление с инструктивными материалами с целью осознания задач лабораторного занятия, техники безопасности при проведении занятия.

Работа во время проведения лабораторного занятия включает:

- консультирование студентов преподавателями и вспомогательным персоналом с целью предоставления исчерпывающей информации, необходимой для самостоятельного выполнения предложенных преподавателем задач, ознакомление с правилами техники безопасности при выполнении задания;
- самостоятельное выполнение заданий согласно обозначенной учебной программой тематики.

Обработка, обобщение полученных результатов лабораторного занятия проводится обучающимися самостоятельно или под руководством преподавателя (в зависимости от степени сложности поставленных задач). В результате оформляется индивидуальный отчет. Подготовленный к сдаче на контроль и оценку отчет сдается преподавателю. Форма отчетности может быть письменная, устная или две одновременно. Главным результатом в данном случае служит получение положительной оценки по каждому лабораторному занятию. Это является необходимым условием при проведении рубежного контроля и допуска к зачету. При получении неудовлетворительных результатов обучающийся имеет право в дополнительное время передать преподавателю работу до проведения промежуточной аттестации.

5.4 Информационно-технологическое обеспечение образовательного процесса по дисциплины (модуля)

5.4.1. Средства информационных технологий

1. Персональные компьютеры;
2. Средства доступа в Интернет;
3. Проектор.

5.4.2. Лицензионное и свободно распространяемое программное обеспечение, в том числе отечественного производства:

1. Операционная система: Astra Linux SE
2. Пакет офисных программ: LibreOffice
3. Справочная система Консультант+
4. Okular или Acrobat Reader DC
5. Ark или 7-zip
6. User Gate
7. TrueConf (client)

5.4.3. Информационные справочные системы и профессиональные базы данных

№ №	Название электронного ресурса	Описание электронного ресурса	Используемый для работы адрес
1.	ЭБС «Университетская библиотека онлайн»	Электронная библиотека, обеспечивающая доступ высших и средних учебных заведений, публичных библиотек и корпоративных пользователей к наиболее востребованным материалам по всем отраслям знаний от ведущих российских издательств	http://biblioclub.ru/
2.	Научная электронная библиотека eLIBRARY.ru	Крупнейший российский информационно-аналитический портал в области науки, технологии, медицины и образования, содержащий рефераты и полные тексты более 34 млн научных публикаций и патентов	http://elibrary.ru/
3.	Образовательная платформа Юрайт	Электронно-библиотечная система для ВУЗов, ССУЗов, обеспечивающая доступ к учебникам, учебной и методической литературе по различным дисциплинам.	https://urait.ru/
4.	База данных "EastView"	Полнотекстовая база данных периодических изданий	https://dlib.eastview.com
5.	Электронная библиотека "Grebennikon"	Библиотека предоставляет доступ более чем к 30 журналам, выпускаемых Издательским домом "Гребенников".	https://grebennikon.ru/

5.5. Материально-техническое обеспечение образовательного процесса по дисциплине (модулю)

Для изучения дисциплины (модуля) используются:

Учебная аудитория для занятий лекционного типа оснащена специализированной мебелью (стол для преподавателя, парты, стулья, доска для написания мелом); техническими средствами обучения (видеопроjectionное оборудование, средства звуковоспроизведения, экран и имеющие выход в сеть Интернет).

По темам «Интеллектуальный анализ данных, большие данные, машинное обучение», «Принципы анализа текстовой и графической информации, эмоциональной окраски текстов»,

«Понятие искусственного интеллекта и области его применения», «Технологии интеллектуального анализа данных» проводятся лабораторные занятия в **компьютерной лаборатории**, оснащенной специализированной мебелью (стол для преподавателя, парты, стулья, доска для написания мелом); техническими средствами обучения (видеопроекторное оборудование, средства звуковоспроизведения, экран, персональные компьютеры, имеющие доступ в сеть Интернет).

Помещения для самостоятельной работы обучающихся: оснащены специализированной мебелью (парты, стулья) техническими средствами обучения (персональные компьютеры с доступом в сеть Интернет и обеспечением доступа в электронно-информационную среду университета, программным обеспечением).

5.6. Образовательные технологии

При реализации дисциплины (модуля) применяются различные образовательные технологии, в том числе технологии электронного обучения.

Освоение дисциплины (модуля) предусматривает использование в учебном процессе активных и интерактивных форм проведения учебных занятий в форме деловых и ролевых игр, разбор конкретных ситуаций в сочетании с внеаудиторной работой с целью формирования и развития **профессиональных** навыков обучающихся.

При освоении дисциплины (модуля) предусмотрено применением электронного обучения и дистанционных образовательных технологий.

Учебные часы дисциплины (модуля) предусматривают классическую контактную работу преподавателя с обучающимся в аудитории и контактную работу посредством электронной информационно-образовательной среды в синхронном и асинхронном режиме (вне аудитории) посредством применения возможностей компьютерных технологий (электронная почта, электронный учебник, тестирование, вебинар, видеофильм, презентация, форум и др.).

В рамках дисциплины (модуля) предусмотрены встречи с руководителями и работниками организаций, деятельность которых связана с направленностью реализуемой основной профессиональной образовательной программы.


ЛИСТ РЕГИСТРАЦИИ ИЗМЕНЕНИЙ

№ п/п	Содержание изменения	Реквизиты документа об утверждении изменения	Дата введения изменения
1.	Рабочая программа дисциплины (модуля) актуализирована	Протокол заседания кафедры № _____ от « ____ » _____ 20____ года	____.____.____
2.		Протокол заседания кафедры № _____ от « ____ » _____ 20____ года	____.____.____
3.		Протокол заседания кафедры № _____ от « ____ » _____ 20____ года	____.____.____
4.		Протокол заседания кафедры № _____ от « ____ » _____ 20____ года	____.____.____



МИНИСТЕРСТВО НАУКИ И ВЫСШЕГО ОБРАЗОВАНИЯ РОССИЙСКОЙ ФЕДЕРАЦИИ
ФЕДЕРАЛЬНОЕ ГОСУДАРСТВЕННОЕ БЮДЖЕТНОЕ ОБРАЗОВАТЕЛЬНОЕ
УЧРЕЖДЕНИЕ ВЫСШЕГО ОБРАЗОВАНИЯ
**«РОССИЙСКИЙ ГОСУДАРСТВЕННЫЙ СОЦИАЛЬНЫЙ
УНИВЕРСИТЕТ»**

УТВЕРЖДАЮ
декан факультета


С.В. Пивнева
24 января 2024 г.

**РАБОЧАЯ ПРОГРАММА ДИСЦИПЛИНЫ (МОДУЛЯ)
ОСНОВЫ КОГНИТИВНЫХ И СЕМАНТИЧЕСКИХ ТЕХНОЛОГИЙ**

Направление подготовки
«38.04.04 - Государственное и муниципальное управление»

Направленность
«Муниципальное управление и местное самоуправление»

**ОБРАЗОВАТЕЛЬНАЯ ПРОГРАММА ВЫСШЕГО ОБРАЗОВАНИЯ -
ПРОГРАММА МАГИСТРАТУРЫ**

Форма обучения
Заочная

Москва, 2024 г.

Рабочая программа дисциплины (модуля) «Основы когнитивных и семантических технологий» разработана на основании федерального государственного образовательного стандарта высшего образования – магистратуры по направлению подготовки 38.04.04 *Государственное и муниципальное управление*, утвержденного приказом Министерства науки и высшего образования Российской Федерации от 13.08.2020 № 1000, учебного плана по основной профессиональной образовательной программе высшего образования - программе *магистратуры* по направлению подготовки 38.04.04 *Государственное и муниципальное управление*.

Рабочая программа дисциплины (модуля) разработана рабочей группой в составе:
Щербаков Андрей Юрьевич, заведующий кафедрой "Когнитивно-аналитических и нейро-прикладных технологий" РГСУ, доктор технических наук, профессор.

Рабочая программа дисциплины (модуля) обсуждена и утверждена на заседании кафедры "Когнитивно-аналитических и нейро-прикладных технологий"

Протокол № 2 от «24» января 2024 года

Заведующий кафедрой
доктор технических наук,
профессор



А.Ю. Щербаков

(подпись)

СОДЕРЖАНИЕ

РАЗДЕЛ 1. ПАСПОРТ РАБОЧЕЙ ПРОГРАММЫ ДИСЦИПЛИНЫ (МОДУЛЯ)	4
1.1. Цель и задачи дисциплины (модуля).....	4
1.2. Планируемые результаты обучения по дисциплине (модулю) в рамках планируемых результатов освоения основной профессиональной образовательной программы высшего образования – программы магистратуры, соотнесенные с установленными индикаторами достижения компетенций	4
РАЗДЕЛ 2. СТРУКТУРА И СОДЕРЖАНИЕ ДИСЦИПЛИНЫ (МОДУЛЯ).....	5
2.1. Объем дисциплины (модуля), включая контактную работу обучающегося с педагогическими работниками и самостоятельную работу обучающегося	5
2.2. Учебно-тематический план дисциплины (модуля).....	5
2.3. Содержание дисциплины (модуля)	6
РАЗДЕЛ 3. УЧЕБНО-МЕТОДИЧЕСКОЕ ОБЕСПЕЧЕНИЕ САМОСТОЯТЕЛЬНОЙ РАБОТЫ ОБУЧАЮЩИХСЯ ПО ДИСЦИПЛИНЕ (МОДУЛЮ)	12
3.1. Виды самостоятельной работы обучающихся по дисциплине (модулю).....	12
3.2. Задания для самостоятельной работы	12
3.3. Методические указания к самостоятельной работе по дисциплине (модулю)	15
РАЗДЕЛ 4. ОЦЕНОЧНЫЕ МАТЕРИАЛЫ ПО ДИСЦИПЛИНЕ (МОДУЛЮ)	16
4.1. Форма промежуточной аттестации обучающегося по дисциплине (модулю).....	16
4.2. Организационные основы применения балльно-рейтинговой системы оценки успеваемости обучающихся по дисциплине (модулю).....	16
4.3. Проведение текущего контроля успеваемости обучающихся по дисциплине (модулю) в соответствии с балльно-рейтинговой системой оценки успеваемости обучающегося.....	16
4.4. Проведение промежуточной аттестации обучающихся по дисциплине (модулю) в соответствии с балльно-рейтинговой системой оценки успеваемости обучающегося	17
4.5. Оценочные материалы для проведения текущего и рубежного контроля обучающихся по дисциплине (модулю)	18
4.6. Оценочные материалы для проведения промежуточной аттестации обучающихся по дисциплине (модулю).....	19
РАЗДЕЛ 5. УСЛОВИЯ РЕАЛИЗАЦИИ ДИСЦИПЛИНЫ (МОДУЛЯ)	21
5.1. Перечень основной и дополнительной учебной литературы для освоения дисциплины (модуля) 21	
5.1.1. Основная литература	21
5.1.2. Дополнительная литература.....	22
5.2. Перечень ресурсов информационно-коммуникационной сети «Интернет», необходимых для освоения дисциплины (модуля).....	22
5.3. Методические указания для обучающихся по освоению дисциплины (модуля).....	23
5.4. Информационно-технологическое обеспечение образовательного процесса по дисциплины (модуля).....	24
5.4.1. Средства информационных технологий	24
5.4.2. Лицензионное и свободно распространяемое программное обеспечение, в том числе отечественного производства:	24
5.4.3. Информационные справочные системы и профессиональные базы данных	24
5.5. Материально-техническое обеспечение образовательного процесса по дисциплине (модулю) ...	25
5.6. Образовательные технологии	25
ЛИСТ РЕГИСТРАЦИИ ИЗМЕНЕНИЙ.....	26

РАЗДЕЛ 1. ПАСПОРТ РАБОЧЕЙ ПРОГРАММЫ ДИСЦИПЛИНЫ (МОДУЛЯ)

1.1. Цель и задачи дисциплины (модуля)

Цель дисциплины (модуля) заключается в получении обучающимися теоретических знаний об информационных системах и технологиях с последующим применением в профессиональной сфере и в формировании практических навыков по аналитическо-информационной работе, развитию навыков поиска, критического анализа и синтеза информации.

Задачи дисциплины (модуля):

1. Понять реальные возможности современных информационных систем и технологий для аналитической работы, управления бизнесом и обеспечения его безопасности.
2. Получить представление об инструментах когнитивных технологий - программе индексации и сравнения текстов, отнесении текстов к тематике, установлении эмоциональной окраски текста. Применение когнитивных технологий при принятии решений.
3. Методологическое осмысление искусственного интеллекта, основанного на работе семантических инструментов.
4. Усвоить теоретические знания об основных информационных ресурсах, методах поиска, поисковых механизмах и приемах пользования ими.
5. Научить анализировать информацию, грамотно составлять поисковые запросы, снижать круг поиска до приемлемых величин, а также убеждаться в достоверности информации.
6. Формировать представления о приемах, поисковых сайтах и программах для специализированного поиска информации.
7. Обучить навыкам работы с наиболее интересными системами веб-аналитики.

1.2. Планируемые результаты обучения по дисциплине (модулю) в рамках планируемых результатов освоения основной профессиональной образовательной программы высшего образования – программы магистратуры, соотнесенные с установленными индикаторами достижения компетенций

Процесс освоения дисциплины (модуля) направлен на формирование у обучающихся следующих компетенций: УК-1 в соответствии с учебным планом.

В результате освоения дисциплины (модуля) обучающийся должен демонстрировать следующие результаты:

Категория компетенций	Код компетенции. Формулировка компетенции	Код и наименование индикатора достижения компетенции	Результаты обучения
Системное и критическое мышление	УК-1. Способен осуществлять критический анализ проблемных ситуаций на основе системного подхода, вырабатывать стратегию действий.	УК-1.1 Анализирует проблемную ситуацию как целостную систему, выявляя ее составляющие и связи между ними.	Знать: Теоретические и прикладные основы анализа данных, основы бизнес-интеллекта, теорию принятия решений, математическое моделирование. Уметь: Проводить сравнительный анализ методов и инструментальных средств анализа больших данных. Проводить анализ больших данных в соответствии с утвержденными требованиями к результатам аналитического исследования.

Категория компетенций	Код компетенции. Формулировка компетенции	Код и наименование индикатора достижения компетенции	Результаты обучения
		УК-1.2 Разрабатывает варианты решения проблемной ситуации на основе критического анализа источников информации.	Знать: Основы системного анализа, перечень современных методологий описания бизнес-процессов. Уметь: Использовать современные средства поиска, анализа и интерпретации информации и информационные технологии для выполнения поставленных задач.
		УК-1.3. Вырабатывает стратегию действий для решения проблемной ситуации в виде последовательности шагов, планируя результат каждого из них.	Знать: Методы извлечения информации и знаний из мультиструктурированных, неструктурированных источников, методы обеспечения и оценки качества информации. Уметь: Проводить сравнительный анализ и выбор методов и методик анализа больших данных, инструментальных средств обработки, источников данных и составлять рекомендации по их использованию.

РАЗДЕЛ 2. СТРУКТУРА И СОДЕРЖАНИЕ ДИСЦИПЛИНЫ (МОДУЛЯ)

2.1. Объем дисциплины (модуля), включая контактную работу обучающегося с педагогическими работниками и самостоятельную работу обучающегося

Общая трудоемкость дисциплины (модуля) составляет 2 зачетные единицы.

Заочная форма обучения

Вид учебной работы	Всего часов	Курс 1
		Сессия 1-2
Контактная работа обучающихся с педагогическими работниками	8	8
Лекционные занятия	4	4
Практические занятия	4	4
Самостоятельная работа обучающихся	60	60
Контроль промежуточной аттестации	4	4
Форма промежуточной аттестации	зачет	зачет
ОБЪЕМ ДИСЦИПЛИНЫ (МОДУЛЯ) В ЧАСАХ	72	72

2.2. Учебно-тематический план дисциплины (модуля)

Заочная форма обучения

Раздел, тема	Виды учебной работы, академических часов
--------------	--

	Всего	Самостоятельная работа	Контактная работа обучающихся с педагогическими работниками		
			Всего	Лекционные занятия	Практические занятия
Курс 1, Сессия 1–2					
Раздел 1. Основы когнитивных и семантических технологий.	36	32	4	2	2
Тема 1.1. Понятие когнитивных технологий. Основы поиска информации.	8	8			
Тема 1.2. Специальные главы математики, необходимые для работы аналитика (основы комбинаторики, теории вероятностей и теории множеств). Понятие сходства текстов. Марковские меры генерации	10	8	2	2	
Тема 1.3. Постановка задачи семантического анализа. Теория и практика.	10	8	2		2
Тема 1.4. Программы индексации и сравнения текстов..	8	8			
Раздел 2. Работа с большими данными	32	28	4	2	2
Тема 2.1. Работа с большими данными. Словари и библиометрия. Базы данных РИНЦ и наукометрия.	10	8	2	2	
Тема 2.2. Сравнение больших массивов текстовых данных. Анализ книг и справочников.	10	8	2		2
Тема 2.3. Подходы к мануальному построению целевых экспертно-когнитивных систем. Техническая и медицинская диагностика при помощи сравнения текстов.	6	6			
Тема 2.4. Статистический анализ информации. Основные понятия статистики текста.	6	6			
Контроль промежуточной аттестации (час)	4				
Форма промежуточной аттестации	зачет				
Общий объем, часов	72	60	8	4	4

2.3. Содержание дисциплины (модуля)

РАЗДЕЛ 1. Основы когнитивных и семантических технологий.

Тема 1.1. Понятие когнитивных технологий. Основы поиска информации.

Перечень изучаемых элементов содержания

Понятие когнитивных технологий. Самые перспективные когнитивные технологии. Отличие когнитивных технологий от искусственного интеллекта. Основные понятия современных глобальных информационных систем. Источник информации в современном понимании. Модель компьютерной системы. Подсистемы или компоненты компьютерной системы. Компьютерная система и системный аналитик. Задачи системных исследований, предназначенных для принятия адекватных управленческих решений. Понятие субъектов и объектов компьютерной системы. Отличие понятия «субъекта компьютерной системы» от «пользователя-человека». Источники информации и их свойства. Аналитика в глобальных сетях. Этапы проведения системных исследований с использованием информационных систем. Обзор поисковых систем. Профессиональный поиск, как составная часть работы аналитика. Способы, которыми поисковые машины выполняют свои функции.

Тема 1.2. Специальные главы математики, необходимые для работы аналитика (основы комбинаторики, теории вероятностей и теории множеств). Понятие сходства текстов. Марковские меры генерации.

Перечень изучаемых элементов содержания

Связь математики и современных инструментов анализа данных. Особенности применения линейной алгебры в анализе данных. Практическое значение производной и интеграла. Алгоритм градиентного спуска, который лежит в основе нейронных сетей и градиентного бустинга. Методы линейной регрессии и сингулярного разложения. Связь собственных чисел с матричными разложениями PCA и SVD. Размерность больших данных и их визуализация. Теорема Байеса и другие формулы теории вероятностей, понятие A/B-тест, доверительный интервал и бутстрап. Что такое цепь Маркова и где это используется на практике. Генерация текста на цепях Маркова. Структура цепи Маркова. Матрица переходов. Скрытая марковская модель.

Тема 1.3. Постановка задачи семантического анализа. Теория и практика.

Перечень изучаемых элементов содержания

Значение термина «семантика». Определение семантического анализа. Прикладные задачи семантического анализа текстовых документов. Системы семантического анализа. Автоматическая обработка текста. Подходы к определению тональности. Сложность выполнения семантического анализа. Модель семантического искусственного интеллекта. Конструктивные и технически реализуемые подходы к понятию семантического мышления. Семантические алгоритмы, применимые для создания систем семантического искусственного интеллекта с компактным и доверенным исходным кодом без использования нейросетей.

Тема 1.4. Программы индексации и сравнения текстов.

Перечень изучаемых элементов содержания

Обзор программ индексации и сравнения текстов. Метод преобразования и сравнения текстовой информации. Модель семантического искусственного интеллекта. Комплекс программ для семантического анализа и построения ядер систем семантического искусственного интеллекта. Программа индексирования текстов `m_inda` при запуске в формате `m_ind[.exe] filename.ext` . Программа сравнения текстов `tcmpa` при запуске в формате `Tcmp[.exe]`

filename1.ext1 filename2.ext2 . Программа статистического анализа проиндексированных файлов stata при запуске в формате stata[.exe] filename.ext.

ЗАДАНИЯ К ПРАКТИЧЕСКИМ ЗАНЯТИЯМ РАЗДЕЛА 1

Тема практического занятия 1.1. Понятие когнитивных технологий. Основы поиска информации.

Форма практического задания: семинар

Вопросы для подготовки к семинару:

1. Дайте определение модели компьютерной системы (КС).
2. Сформулируйте понятие когнитивных технологий
3. Опишите самые перспективные когнитивные технологии
4. Сформулируйте отличие когнитивных технологий от искусственного интеллекта
5. Назовите задачи системных исследований, предназначенных для принятия адекватных управленческих решений.
6. Сформулируйте сущность и принципы информационно-аналитической работы.
7. Выделите и раскройте три рабочие фазы при проведении системных исследований в открытых сетях и общедоступных массивах информации.
8. Сформулируйте важнейшие свойства субъектов и объектов, которые относятся к числу системообразующих компонентов компьютерной системы.
9. Сравните поисковые системы для поиска информации в интернете.

Тема практического занятия 1.2.: Специальные главы математики, необходимые для работы аналитика (основы комбинаторики, теории вероятностей и теории множеств). Понятие сходства текстов. Марковские меры генерации

Форма практического задания: семинар

Вопросы для подготовки к семинару:

1. Расскажите об особенностях применения линейной алгебры в анализе данных.
2. Раскройте содержание теоремы Байеса и других формул теории вероятностей.
3. Расскажите практическое значение производной и интеграла.
4. Опишите алгоритм градиентного спуска, который лежит в основе нейронных сетей и градиентного бустинга.
5. Дайте определение системного анализа и сформулируйте его основные принципы.
6. Назовите виды категорий системного анализа.
7. Что такое цепь Маркова и где это используется на практике.

Тема практического занятия 1.3.: Постановка задачи семантического анализа. Теория и практика.

Форма практического задания: семинар

Вопросы для подготовки к семинару:

1. Раскройте значение термина семантика.
2. Дайте определение семантического анализа
3. Опишите прикладные задачи семантического анализа текстовых документов.
4. Назовите системы семантического анализа
5. В чем заключается сложность выполнения семантического анализа

6. Сформулируйте подходы к определению тональности
7. Опишите модель семантического искусственного интеллекта

Тема практического занятия 1.4.: Программы индексации и сравнения текстов.

Форма практического задания: семинар

Вопросы для подготовки к семинару:

1. Расскажите о теории понятий и о технологии семантического мышления
2. Выполните обзор программ индексации и сравнения текстов.
3. В чем заключается метод преобразования и сравнения текстовой информации.
4. Назовите комплекс программ для семантического анализа и построения ядер систем семантического искусственного интеллекта.
5. Опишите программу индексирования текстов `m_inda` при запуске в формате `m_ind[.exe] filename.ext` .
6. Опишите программу сравнения текстов `tmpa` при запуске в формате `Tcmp[.exe] filename1.ext1 filename2.ext2` .
7. Опишите программу статистического анализа проиндексированных файлов `stata` при запуске в формате `stata[.exe] filename.ext`.

РУБЕЖНЫЙ КОНТРОЛЬ К РАЗДЕЛУ 1

Форма рубежного контроля – контрольная работа

РАЗДЕЛ 2. Работа с большими данными

Тема 2.1. Работа с большими данными. Словари и библиометрия. Базы данных РИНЦ и наукометрия.

Перечень изучаемых элементов содержания

Понятие больших данных. Направления применения больших данных. История развития наукометрии. Наукометрическая база данных. Какие наукометрические базы данных есть в России . Основные наукометрические показатели. Виды научных баз данных. Библиометрия как научная дисциплина. Российский индекс научного цитирования (РИНЦ). Использование "индексов цитирования "для оценки результативности научной деятельности. Цель РИНЦ. Обзоры наукометрических индикаторов и ресурсов. Основные задачи, которые решает проект РИНЦ. Международные наукометрические базы данных.

Тема 2.2. Сравнение больших массивов текстовых данных. Анализ книг и справочников.

Перечень изучаемых элементов содержания

Наилучшее определение категории Большие данные (Big Data). Большие данные и бизнес-аналитика. Методики анализа больших данных. Метод преобразования и сравнения текстовой информации. Инструменты и способы анализа текстовой информации. Типовая функциональная архитектура системы текстовой аналитики. Четыре фактора, влияющих на выбор системы анализа текстовой информации.

Тема 2.3. Подходы к мануальному построению целевых экспертно-когнитивных систем. Техническая и медицинская диагностика при помощи сравнения текстов.

Перечень изучаемых элементов содержания

Методы анализа документов. Понятие неформализованной информации. Система сбора и анализа неформализованной информации. Коллектор рассеянной информации. Система, предназначенная для сбора и анализа неформализованной персонализированной информации от пользователей сетей и систем связи. Способ для любого представления данных мониторинга и любого вида технической системы, анализа разнородных данных из различных источников измерений. Способ индексирования и сравнения текстов как способ мониторинга и прогнозирования состояния отдельных агрегатов и сложных технологических комплексов при помощи семантически-ориентированного искусственного интеллекта. Сущность и сферы применения диагностического анализа. Место диагностики в научно-техническом познании. Сущность, основная задача и результат технической диагностики. Методы и системы интеллектуального анализа медицинских данных и текстов.

Тема 2.4. Статистический анализ информации. Основные понятия статистики текста.

Перечень изучаемых элементов содержания

Смысл термина "статистика". Виды научной и прикладной деятельности в области статистических методов анализа данных (по степени специфичности методов, сопряженной с погруженностью в конкретные проблемы). Дисперсионный анализ. Цель и сущность. Методы статистического анализа текста. Частотный анализ. Ранжирование данных. Закон Бредфорда-Ципфа. Контент-анализ. История появления контент-анализа. Процедура контент-анализа. Сбор и первичная обработка данных контент-анализа. Интерпретация и синтезирование результатов. Виды контент-анализа. Назначение контент-анализа.

ЗАДАНИЯ К ПРАКТИЧЕСКИМ ЗАНЯТИЯМ РАЗДЕЛА 2

Тема практического занятия 2.1.: Работа с большими данными. Словари и библиометрия. Базы данных РИНЦ и наукометрия. Определение местоположений и параметров организаций и юридических лиц.

Форма практического задания: семинар

Вопросы для подготовки к семинару:

1. Дайте определение понятия Больших данных.
2. Проанализируйте области применения Больших данных.
3. Расскажите историю развития наукометрии.
4. Дайте определение библиометрии как научной дисциплины.
5. Что является объектами изучения в библиометрических исследованиях.
6. Перечислите наукометрические базы данных в России.
7. Что такое Российский индекс научного цитирования (РИНЦ). Назовите цель и основные задачи, которые решает проект РИНЦ.

Тема практического занятия 2.2.: Сравнение больших массивов текстовых данных. Анализ книг и справочников.

Форма практического задания: семинар

Вопросы для подготовки к семинару:

1. Расскажите о методиках анализа больших данных.
2. Опишите Метод преобразования и сравнения текстовой информации.
3. Назовите инструменты и способы анализа текстовой информации.
4. Какие факторы влияют на выбор системы анализа текстовой информации.

Тема практического занятия 2.3.: Подходы к мануальному построению целевых экспертно-когнитивных систем. Техническая и медицинская диагностика при помощи сравнения текстов.

Форма практического задания: семинар

Вопросы для подготовки к семинару:

1. Дайте определение понятия неформализованной информации
2. Раскройте содержание системы, предназначенной для сбора и анализа неформализованной персонализированной информации
3. Опишите способ индексирования и сравнения текстов как способ мониторинга и прогнозирования состояния при помощи семантически-ориентированного искусственного интеллекта.
4. В чем заключается сущность и сферы применения диагностического анализа
5. Опишите методы и системы интеллектуального анализа медицинских данных и текстов

Тема практического занятия 2.4.: Статистический анализ информации. Основные понятия статистики текста.

Форма практического задания: семинар

Вопросы для подготовки к семинару:

1. Дайте определение статистического анализа информации.
2. Расскажите о методах статистического анализа данных и среде их применения.
3. Опишите методы статистического анализа текста.
4. В чем заключается цель и сущность дисперсионного анализа
5. Раскройте содержание понятия контент-анализа. Виды и назначение контент-анализа.

РУБЕЖНЫЙ КОНТРОЛЬ К РАЗДЕЛУ 2

Форма рубежного контроля – контрольная работа

РАЗДЕЛ 3. УЧЕБНО-МЕТОДИЧЕСКОЕ ОБЕСПЕЧЕНИЕ САМОСТОЯТЕЛЬНОЙ РАБОТЫ ОБУЧАЮЩИХСЯ ПО ДИСЦИПЛИНЕ (МОДУЛЮ)

3.1. Виды самостоятельной работы обучающихся по дисциплине (модулю)

Заочная форма обучения

Раздел, тема	Количество часов	Вид самостоятельной работы
Курс 1, сессия 1-2		
Раздел 1. Основы когнитивных и семантических технологий.	22	Подготовка реферата
	10	Самостоятельное изучение материала раздела/темы
Раздел 2. Работа с большими данными.	18	Подготовка реферата
	10	Самостоятельное изучение материала раздела/темы
Общий объем по дисциплине (модулю), часов	60	

3.2. Задания для самостоятельной работы

Задания для самостоятельной работы к Разделу 1

Форма задания: реферат

Перечень тем рефератов к разделу 1:

1. Когнитивные технологии и искусственный интеллект.
2. Основные понятия современных глобальных информационных систем.
3. Компьютерная система и системный аналитик.
4. Стратегические алгоритмы анализа информации.
5. Источники информации и их свойства.
6. Этапы проведения системных исследований в открытых сетях и общедоступных массивах информации.
7. Информация и ее свойства Источники информации.
8. Этапы накопления и подготовки информации.
9. Стратегические алгоритмы анализа информации. Метод преобразования и сравнения текстовой информации.
10. Математическая модель преобразования и классификации текстов.
11. Марковские меры генерации.
12. Принципы построения системы понимания текстов и методы, закладываемые в основу ее работы.
13. Практическое применение методики выделения семантического ядра текстового массива.
14. Конструктивные и технически реализуемые подходы к понятию семантического мышления.
15. Семантические алгоритмы, применяемые для создания систем семантического искусственного интеллекта с компактным и доверенным исходным кодом без использования нейросетей.

Литература для самостоятельного изучения к Разделу 1

Основная литература

1. Глазков, А. В. Семантика: от слова к тексту: учебник и практикум для вузов / А. В. Глазков. — Москва : Издательство Юрайт, 2023. — 492 с. — (Высшее образование). — ISBN 978-5-534-15025-4. — Текст : электронный // Образовательная платформа Юрайт [сайт]. — URL: <https://urait.ru/bcode/520029>.

2. Колесникова, С. М. Когнитивная лингвистика : учебник для вузов / С. М. Колесникова, Е. В. Алтабаева, А. Т. Грязнова ; под редакцией С. М. Колесниковой. — Москва : Издательство Юрайт, 2023. — 192 с. — (Высшее образование). — ISBN 978-5-534-15454-2. — Текст : электронный // Образовательная платформа Юрайт [сайт]. — URL: <https://urait.ru/bcode/520470>.

3. Вдовин, В. М. Теория систем и системный анализ : учебник / В. М. Вдовин, Л. Е. Суркова, В. А. Валентинов. — 6-е изд., стер. — Москва : Дашков и К°, 2022. — 643 с. : ил., табл., схем., граф. — (Учебные издания для бакалавров). — Режим доступа: по подписке. — URL: <https://biblioclub.ru/index.php?page=book&id=684426>. — Библиогр. в кн. — ISBN 978-5-394-04581-3.

4. Анализ мирового опыта в регулировании использования медицинских данных для целей создания систем искусственного интеллекта на основе машинного обучения / Д. Е. Шарова, А. А. Михайлова, А. В. Гусев [и др.] // Врач и информационные технологии. — 2022. — № 4. — С. 28-39. — DOI 10.25881/18110193_2022_4_28. — EDN JKXHAO./ https://elibrary.ru/download/elibrary_50209418_31392800.pdf

Дополнительная литература

1. Шабанов, Т. Ю. Современные технологии поиска и обработки информации / Т. Ю. Шабанов. — Челябинск : Челябинский государственный университет, 2021. — 122 с. — ISBN 978-5-7271-1719-4. — EDN XZKYRQ. https://elibrary.ru/download/elibrary_46594329_83139779.pdf

2. Локнов, А. И. Средства и системы обработки информации : Учебное пособие / А. И. Локнов, Ю. И. Синещук, В. Н. Родин. — Санкт-Петербург : Санкт-Петербургский университет Министерства внутренних дел Российской Федерации, 2023. — 124 с. — ISBN 978-5-91837-676-8. — EDN KJLTGD. https://elibrary.ru/download/elibrary_50288517_89658791.pdf

3. Игнатъев, А. Г. Актуальные тренды регулирования Интернета: от открытого пространства безграничной свободы к региональной и страновой фрагментации / А. Г. Игнатъев, Ю. А. Линдре. — Москва : Автономная некоммерческая организация «Центр компетенций по глобальной ИТ-кооперации», 2023. — 30 с. — EDN EHZLLW./ https://elibrary.ru/download/elibrary_52281008_49003884.pdf

4. Андреева, О. Н. Перспективы использования технологии блокчейн в медицине / О. Н. Андреева // Вестник современных цифровых технологий. — 2020. — № 2. — С. 36-41. — EDN XUSFAE./ <https://www.elibrary.ru/item.asp?id=42533460>

Задания для самостоятельной работы к Разделу 2

Форма задания: реферат

Перечень тем рефератов к разделу 2:

1. История развития наукометрии.
2. Основные наукометрические показатели.
3. Методика анализа больших данных.
4. Метод расчёта индекса Хирша. Сходство и отличие индекса Хирша от Российского индекса научного цитирования.
5. Российский индекс научного цитирования.
6. Метод преобразования и сравнения текстовой информации.

7. Обзор методов интеллектуального анализа научных текстов.
8. Электронные сетевые научные ресурсы и другие источники данных.
9. Библиометрия как научная дисциплина.
10. Методология библиометрических исследований.
11. Особенности статистики и статистического анализа.
12. Статистические методы в контексте исследования текстов и определение возможностей их применения.
13. Методы и инструменты текстовой аналитики, используемые для решения проблемы больших данных.
14. Методы и системы интеллектуального анализа медицинских данных и текстов
15. Способ индексирования и сравнения текстов как способ мониторинга и прогнозирования состояния при помощи семантически-ориентированного искусственного интеллекта.

Литература для самостоятельного изучения к Разделу 2

Основная литература

1. *Глазков, А. В.* Семантика: от слова к тексту : учебник и практикум для вузов / А. В. Глазков. — Москва : Издательство Юрайт, 2023. — 492 с. — (Высшее образование). — ISBN 978-5-534-15025-4. — Текст : электронный // Образовательная платформа Юрайт [сайт]. — URL: <https://urait.ru/bcode/520029>.
2. *Колесникова, С. М.* Когнитивная лингвистика : учебник для вузов / С. М. Колесникова, Е. В. Алтабаева, А. Т. Грязнова ; под редакцией С. М. Колесниковой. — Москва : Издательство Юрайт, 2023. — 192 с. — (Высшее образование). — ISBN 978-5-534-15454-2. — Текст : электронный // Образовательная платформа Юрайт [сайт]. — URL: <https://urait.ru/bcode/520470>.
3. *Вдовин, В. М.* Теория систем и системный анализ : учебник / В. М. Вдовин, Л. Е. Суркова, В. А. Валентинов. — 6-е изд., стер. — Москва : Дашков и К°, 2022. — 643 с. : ил., табл., схем., граф. — (Учебные издания для бакалавров). — Режим доступа: по подписке. — URL: <https://biblioclub.ru/index.php?page=book&id=684426>. — Библиогр. в кн. — ISBN 978-5-394-04581-3.
4. Анализ мирового опыта в регулировании использования медицинских данных для целей создания систем искусственного интеллекта на основе машинного обучения / Д. Е. Шарова, А. А. Михайлова, А. В. Гусев [и др.] // Врач и информационные технологии. — 2022. — № 4. — С. 28-39. — DOI 10.25881/18110193_2022_4_28. — EDN JKXHAO./ https://elibrary.ru/download/elibrary_50209418_31392800.pdf

Дополнительная литература

1. *Шабанов, Т. Ю.* Современные технологии поиска и обработки информации / Т. Ю. Шабанов. — Челябинск : Челябинский государственный университет, 2021. — 122 с. — ISBN 978-5-7271-1719-4. — EDN XZKYRQ. https://elibrary.ru/download/elibrary_46594329_83139779.pdf
2. *Локнов, А. И.* Средства и системы обработки информации : Учебное пособие / А. И. Локнов, Ю. И. Синещук, В. Н. Родин. — Санкт-Петербург : Санкт-Петербургский университет Министерства внутренних дел Российской Федерации, 2023. — 124 с. — ISBN 978-5-91837-676-8. — EDN KJLTGD. https://elibrary.ru/download/elibrary_50288517_89658791.pdf
3. *Игнатъев, А. Г.* Актуальные тренды регулирования Интернета: от открытого пространства безграничной свободы к региональной и страновой фрагментации / А. Г. Игнатъев, Ю. А. Линдре. — Москва : Автономная некоммерческая организация «Центр компетенций по

глобальной ИТ-кооперации», 2023. – 30 с. – EDN EHZLLW./ https://elibrary.ru/download/elibrary_52281008_49003884.pdf

4. Андреева, О. Н. Перспективы использования технологии блокчейн в медицине / О. Н. Андреева // Вестник современных цифровых технологий. – 2020. – № 2. – С. 36-41. – EDN XUSFAE./ <https://www.elibrary.ru/item.asp?id=42533460>

3.3. Методические указания к самостоятельной работе по дисциплине (модулю)

Освоение слушателями программы предполагает изучение материалов дисциплин (модулей) в ходе самостоятельной работы.

Для успешного освоения дисциплины (модуля) и достижения поставленных целей необходимо внимательно ознакомиться с рабочей программой дисциплины (модуля), доступной в электронной информационно-образовательной среде РГСУ.

Следует обратить внимание на списки основной и дополнительной литературы, на предлагаемые преподавателем ресурсы информационно-телекоммуникационной сети Интернет. Эта информация необходима для самостоятельной работы обучающегося.

Для более углубленного изучения темы рекомендуется выполнять задания для самостоятельной работы параллельно с изучением данной темы. При выполнении заданий по возможности используйте наглядное представление материала.

Самостоятельная работа включает разнообразный комплекс видов и форм работы обучающихся.

Написание реферата (доклада).

Требования к структуре реферата (доклада):

Работа должна содержать систематизацию и краткое изложение материала из не менее 5-и литературных источников (монографий, научных статей и докладов) по выбранной теме.

Основные требования к оформлению:

Структура доклада (реферата): 1) титульный лист; 2) содержание (в нем последовательно указываются названия пунктов доклада (реферата), указываются страницы, с которых начинается каждый пункт); 3) введение (формулируется суть исследуемой проблемы, обосновывается выбор темы, определяются ее значимость и актуальность, указываются цель и задачи доклада (реферата), дается характеристика используемой литературы); 4) основная часть (каждый раздел ее доказательно раскрывает исследуемый вопрос); 5) выводы и заключение (подводятся итоги или делается обобщенный вывод по теме доклада (реферата)); 6) литература.

Доклад (реферат) оформляется на одной стороне листа белой бумаги формата А4 (210x297 мм). Интервал межстрочный – полуторный. Цвет шрифта – черный. Гарнитура шрифта основного текста - «Times New Roman» или аналогичная. Кегль (размер) от 12 до 14 пунктов. Размеры полей страницы (не менее): правое 10 мм, верхнее – 15 мм, нижнее – 20 мм, левое - 25 мм. Формат абзаца: полное выравнивание («по ширине»). Отступ красной строки одинаковый по всему тексту – 15 мм. Страницы должны быть пронумерованы с учётом титульного листа (на титульном листе номер страницы не ставится). В работах используются цитаты, статистические материалы. Эти данные оформляются в виде сносок (ссылок и примечаний). Внутритекстовые, подстрочные и затекстовые библиографические ссылки должны оформляться в соответствии с ГОСТ Р 7.0.5-2008 «Библиографическая ссылка». Общие требования и правила составления».

Реферат (доклад) сдается в бумажном и электронном виде (10 - 20 печатных страниц).

При проверке реферата (доклада) на антиплагиат - www.antiplagiat.ru - (более 50% заимствований) работа не принимается.

РАЗДЕЛ 4. ОЦЕНОЧНЫЕ МАТЕРИАЛЫ ПО ДИСЦИПЛИНЕ (МОДУЛЮ)

4.1. Форма промежуточной аттестации обучающегося по дисциплине (модулю)

Контрольным мероприятием промежуточной аттестации обучающихся по дисциплине (модулю) является зачет, который проводится в устной форме.

4.2. Организационные основы применения балльно-рейтинговой системы оценки успеваемости обучающихся по дисциплине (модулю)

Оценка качества освоения обучающимися дисциплины (модуля) реализуется в формате балльно-рейтинговой системы оценки успеваемости обучающихся (БРСО).

БРСО в ходе текущего контроля успеваемости и промежуточной аттестации осуществляется по 100-балльной шкале.

Академический рейтинг обучающегося по дисциплине (модулю) складывается из результатов:

- текущего контроля успеваемости (максимальный текущий рейтинг обучающегося 80 рейтинговых баллов);
- промежуточной аттестации (максимальный рубежный рейтинг обучающегося 20 рейтинговых баллов).

Условия оценки освоения обучающимся дисциплины (модуля) в формате БРСО доводятся преподавателем до сведения обучающихся на первом учебном занятии, а также размещены в свободном доступе в электронной информационно-образовательной среде Университета.

4.3. Проведение текущего контроля успеваемости обучающихся по дисциплине (модулю) в соответствии с балльно-рейтинговой системой оценки успеваемости обучающегося

В течение учебного семестра до промежуточной аттестации на основании утвержденной рабочей программы дисциплины (модуля) формируется текущий рейтинг обучающегося. Текущий рейтинг обучающегося складывается как сумма рейтинговых баллов, полученных им в течение учебного семестра по всем видам учебных занятий по дисциплине (модулю).

В процессе текущего контроля оцениваются следующие действия обучающегося, направленные на освоение компетенций в рамках изучения дисциплины (модуля):

- академическая активность (посещаемость учебных занятий, самостоятельное изучение содержания дисциплины (модуля) в электронной информационно-образовательной среде, соблюдение сроков сдачи практических заданий и текущих контрольных мероприятий и др.);
- выполнение и сдача текущих и итогового практических заданий (рефераты);
- прохождение рубежей текущего контроля, включая соблюдение графика их прохождения в электронной информационно-образовательной среде.

Для планирования расчета текущего рейтинга обучающегося используются следующие пропорции:

Вид учебного действия	Максимальная рейтинговая оценка, баллов
академическая активность	10
практические задания	40
<i>из них: текущие практические задания</i>	20

Вид учебного действия	Максимальная рейтинговая оценка, баллов
<i>итоговое практическое задание</i>	20
рубежи текущего контроля	30
ИТОГО:	80

В течение учебного семестра по дисциплине (модулю) обучающимся должен быть накоплен текущий рейтинг не менее 52 рейтинговых баллов (65% от максимального значения текущего рейтинга).

Необходимыми условиями допуска обучающегося к промежуточной аттестации по дисциплине являются положительное прохождение обучающимся не менее 65% рубежей текущего контроля с накоплением не менее 65% максимального рейтингового балла за каждый рубеж текущего контроля и положительное выполнение итогового практического задания с накоплением не менее 65% максимального рейтингового балла, установленного за итоговое практическое задание.

Невыполнение вышеуказанных условий является текущей академической задолженностью, которая должна быть ликвидирована обучающимся до контрольного мероприятия промежуточной аттестации.

Сведения о наличии у обучающихся текущей академической задолженности, сроках и порядке добора рейтинговых баллов для её ликвидации доводятся до обучающихся педагогическим работником.

В случае неликвидации текущей академической задолженности, педагогический работник обязан во время контрольного мероприятия промежуточной аттестации поставить обучающемуся 0 рейтинговых баллов. В этом случае ликвидация текущей академической задолженности возможна в периоды проведения повторной промежуточной аттестации.

4.4. Проведение промежуточной аттестации обучающихся по дисциплине (модулю) в соответствии с балльно-рейтинговой системой оценки успеваемости обучающегося

Промежуточная аттестация по дисциплине (модулю) проводится в соответствии с Положением о промежуточной аттестации обучающихся по основным профессиональным образовательным программам в Российском государственном социальном университете и Положением о балльно-рейтинговой системе оценки успеваемости обучающихся по основным профессиональным образовательным программам в Российском государственном социальном университете в действующей редакции.

На промежуточную аттестацию отводится 20 рейтинговых баллов.

Ответы обучающегося на контрольном мероприятии промежуточной аттестации оцениваются педагогическим работником по 20-балльной шкале, а итоговая оценка по дисциплине (модулю) выставляется по системе зачтено / не зачтено для зачета.

В процессе определения рубежного рейтинга обучающегося используется следующая шкала:

Рубежный рейтинг	Критерии оценки освоения обучающимся дисциплины (модуля) в ходе контрольных мероприятий промежуточной аттестации
19-20 рейтинговых баллов	обучающийся глубоко и прочно усвоил программный материал, исчерпывающе, последовательно, грамотно и логически стройно его излагает, тесно увязывает с задачами и будущей деятельностью, не затрудняется с ответом при видоизменении задания, свободно справляется с задачами и практическими заданиями, правильно обосновывает принятые решения, умеет самостоятельно обобщать и излагать материал, не допуская ошибок
16-18	обучающийся твердо знает программный материал, грамотно и по существу

Рубежный рейтинг	Критерии оценки освоения обучающимся дисциплины (модуля) в ходе контрольных мероприятий промежуточной аттестации
рейтинговых баллов	излагает его, не допуская существенных неточностей в ответе на вопрос, может правильно применять теоретические положения и владеет необходимыми умениями и навыками при выполнении практических заданий
13-15 рейтинговых баллов	обучающийся освоил основной материал, но не знает отдельных деталей, допускает неточности, недостаточно правильные формулировки, нарушает последовательность в изложении программного материала и испытывает затруднения в выполнении практических заданий
1-12 рейтинговых баллов	обучающийся не знает значительной части программного материала, допускает существенные ошибки, с большими затруднениями выполняет практические задания
0 рейтинговых баллов	не аттестован

4.5. Оценочные материалы для проведения текущего и рубежного контроля обучающихся по дисциплине (модулю)

Перечень вопросов текущего и рубежного контроля

Раздел 1. Основы когнитивных и семантических технологий.

Форма рубежного контроля – контрольная работа.

Код контролируемой компетенции: УК-1.

Вопросы/задания рубежного контроля

1. Сформулируйте понятие когнитивных технологий
2. Сформулируйте отличие когнитивных технологий от искусственного интеллекта
3. Назовите задачи системных исследований, предназначенных для принятия адекватных управленческих решений.
4. Сформулируйте важнейшие свойства субъектов и объектов, которые относятся к числу системообразующих компонентов компьютерной системы.
5. Расскажите об особенностях применения линейной алгебры в анализе данных.
6. Дайте определение системного анализа и сформулируйте его основные принципы.
7. Что такое цепь Маркова и где это используется на практике.
8. Опишите прикладные задачи семантического анализа текстовых документов.
9. В чем заключается сложность выполнения семантического анализа
10. Опишите модель семантического искусственного интеллекта
11. Расскажите о теории понятий и о технологии семантического мышления
12. Выполните обзор программ индексации и сравнения текстов.
13. В чем заключается метод преобразования и сравнения текстовой информации.
14. Назовите комплекс программ для семантического анализа и построения ядер систем семантического искусственного интеллекта.
15. Сформулируйте понятие когнитивных технологий
16. Сформулируйте отличие когнитивных технологий от искусственного интеллекта
17. Назовите задачи системных исследований, предназначенных для принятия адекватных управленческих решений.
18. Сформулируйте важнейшие свойства субъектов и объектов, которые относятся к числу системообразующих компонентов компьютерной системы.
19. Расскажите об особенностях применения линейной алгебры в анализе данных.

20. Дайте определение системного анализа и сформулируйте его основные принципы.
21. Что такое цепь Маркова и где это используется на практике.
22. Опишите прикладные задачи семантического анализа текстовых документов.
23. В чем заключается сложность выполнения семантического анализа
24. Опишите модель семантического искусственного интеллекта
25. Расскажите о теории понятий и о технологии семантического мышления
26. Выполните обзор программ индексации и сравнения текстов.
27. В чем заключается метод преобразования и сравнения текстовой информации.
28. Назовите комплекс программ для семантического анализа и построения ядер систем семантического искусственного интеллекта.

Раздел 2. Работа с большими данными.

Форма рубежного контроля – контрольная работа.

Код контролируемой компетенции: УК-1.

Вопросы/задания рубежного контроля

1. Дайте определение понятия больших данных.
2. Дайте определение библиометрии как научной дисциплины.
3. Что является объектами изучения в библиометрических исследованиях.
4. Перечислите наукометрические базы данных в России.
5. Что такое Российский индекс научного цитирования (РИНЦ). Назовите цель и основные задачи, которые решает проект РИНЦ.
6. Выполните сравнительную характеристику категорий "Большие данные и бизнес-аналитика".
7. Опишите Метод преобразования и сравнения текстовой информации.
8. Раскройте содержание системы, предназначенной для сбора и анализа неформализованной персонализированной информации
9. Опишите способ индексирования и сравнения текстов как способ мониторинга и прогнозирования состояния при помощи семантически-ориентированного искусственного интеллекта.
10. Опишите методы и системы интеллектуального анализа медицинских данных и текстов.
11. Расскажите о видах научной и прикладной деятельности в области статистических методов анализа данных.
12. Опишите методы статистического анализа текста.
13. Раскройте содержание понятия контент-анализа. Виды и назначение контент-анализа.

4.6. Оценочные материалы для проведения промежуточной аттестации обучающихся по дисциплине (модулю)

Вопросы/задания для проведения промежуточной аттестации обучающихся по дисциплине (модулю)

Коды контролируемой компетенций	Вопросы /задания
УК-1	<ol style="list-style-type: none"> 1. Дайте определение модели компьютерной системы (КС). 2. Сформулируйте понятие когнитивных технологий

Коды контролируемой компетенций	Вопросы /задания
	<ol style="list-style-type: none"> 3. Опишите самые перспективные когнитивные технологии 4. Сформулируйте отличие когнитивных технологий от искусственного интеллекта 5. Назовите задачи системных исследований, предназначенных для принятия адекватных управленческих решений. 6. Сформулируйте сущность и принципы информационно-аналитической работы. 7. Выделите и раскройте три рабочие фазы при проведении системных исследований в открытых сетях и общедоступных массивах информации. 8. Сформулируйте важнейшие свойства субъектов и объектов, которые относятся к числу системообразующих компонентов компьютерной системы. 9. Сравните поисковые системы для поиска информации в интернете. 10. Расскажите об особенностях применения линейной алгебры в анализе данных. 11. Раскройте содержание теоремы Байеса и других формул теории вероятностей. 12. Расскажите практическое значение производной и интеграла. 13. Опишите алгоритм градиентного спуска, который лежит в основе нейронных сетей и градиентного бустинга. 14. Дайте определение системного анализа и сформулируйте его основные принципы. 15. Назовите виды категорий системного анализа. 16. Что такое цепь Маркова и где это используется на практике. 17. Раскройте значение термина семантика. 18. Дайте определение семантического анализа 19. Опишите прикладные задачи семантического анализа текстовых документов. 20. Назовите системы семантического анализа 21. В чем заключается сложность выполнения семантического анализа 22. Сформулируйте подходы к определению тональности 23. Опишите модель семантического искусственного интеллекта 24. Расскажите о теории понятий и о технологии семантического мышления 25. Выполните обзор программ индексации и сравнения текстов. 26. В чем заключается метод преобразования и сравнения текстовой информации. 27. Назовите комплекс программ для семантического анализа и построения ядер систем семантического искусственного интеллекта. 28. Опишите программу индексирования текстов <code>m_inda</code> при запуске в формате <code>m_ind[.exe] filename.ext</code> . 29. Опишите программу сравнения текстов <code>tcmpa</code> при запуске в формате <code>Tcmp[.exe] filename1.ext1 filename2.ext2</code> . 30. Опишите программу статистического анализа проиндексированных файлов <code>stata</code> при запуске в формате <code>stata[.exe] filename.ext</code>. 31. Дайте определение понятия Больших данных. 32. Проанализируйте области применения Больших данных. 33. Расскажите историю развития наукометрии. 34. Дайте определение библиометрии как научной дисциплины. 35. Что является объектами изучения в библиометрических исследованиях.

Коды контролируемой компетенций	Вопросы /задания
	<p>36. Перечислите наукометрические базы данных в России.</p> <p>37. Что такое Российский индекс научного цитирования (РИНЦ). Назовите цель и основные задачи, которые решает проект РИНЦ.</p> <p>38. Расскажите о методиках анализа больших данных.</p> <p>39. Опишите Метод преобразования и сравнения текстовой информации.</p> <p>40. Назовите инструменты и способы анализа текстовой информации.</p> <p>41. Какие факторы влияют на выбор системы анализа текстовой информации.</p> <p>42. Дайте определение понятия неформализованной информации</p> <p>43. Раскройте содержание системы, предназначенной для сбора и анализа неформализованной персонализированной информации</p> <p>44. Опишите способ индексирования и сравнения текстов как способ мониторинга и прогнозирования состояния при помощи семантически-ориентированного искусственного интеллекта.</p> <p>45. В чем заключается сущность и сферы применения диагностического анализа</p> <p>46. Опишите методы и системы интеллектуального анализа медицинских данных и текстов</p> <p>47. Дайте определение статистического анализа информации.</p> <p>48. Расскажите о методах статистического анализа данных и среде их применения.</p> <p>49. Опишите методы статистического анализа текста.</p> <p>50. В чем заключается цель и сущность дисперсионного анализа</p> <p>51. Раскройте содержание понятия контент-анализа. Виды и назначение контент-анализа.</p>

РАЗДЕЛ 5. УСЛОВИЯ РЕАЛИЗАЦИИ ДИСЦИПЛИНЫ (МОДУЛЯ)

5.1. Перечень основной и дополнительной учебной литературы для освоения дисциплины (модуля)

5.1.1. Основная литература

1. *Глазков, А. В.* Семантика: от слова к тексту : учебник и практикум для вузов / А. В. Глазков. — Москва : Издательство Юрайт, 2023. — 492 с. — (Высшее образование). — ISBN 978-5-534-15025-4. — Текст : электронный // Образовательная платформа Юрайт [сайт]. — URL: <https://urait.ru/bcode/520029>.

2. *Колесникова, С. М.* Когнитивная лингвистика : учебник для вузов / С. М. Колесникова, Е. В. Алтабаева, А. Т. Грязнова ; под редакцией С. М. Колесниковой. — Москва : Издательство Юрайт, 2023. — 192 с. — (Высшее образование). — ISBN 978-5-534-15454-2. — Текст : электронный // Образовательная платформа Юрайт [сайт]. — URL: <https://urait.ru/bcode/520470>.

3. *Вдовин, В. М.* Теория систем и системный анализ : учебник / В. М. Вдовин, Л. Е. Суркова, В. А. Валентинов. — 6-е изд., стер. — Москва : Дашков и К°, 2022. — 643 с. : ил., табл., схем., граф. — (Учебные издания для бакалавров). — Режим доступа: по подписке. — URL: <https://biblioclub.ru/index.php?page=book&id=684426>. — Библиогр. в кн. — ISBN 978-5-394-04581-3.

4. Анализ мирового опыта в регулировании использования медицинских данных для целей создания систем искусственного интеллекта на основе машинного обучения / Д. Е. Шарова, А. А. Михайлова, А. В. Гусев [и др.] // Врач и информационные технологии. – 2022. – № 4. – С. 28-39. – DOI 10.25881/18110193_2022_4_28. – EDN JKXHAO./ https://elibrary.ru/download/elibrary_50209418_31392800.pdf

5.1.2. Дополнительная литература

1. Шабанов, Т. Ю. Современные технологии поиска и обработки информации / Т. Ю. Шабанов. – Челябинск : Челябинский государственный университет, 2021. – 122 с. – ISBN 978-5-7271-1719-4. – EDN XZKYRQ. https://elibrary.ru/download/elibrary_46594329_83139779.pdf

2. Локнов, А. И. Средства и системы обработки информации : Учебное пособие / А. И. Локнов, Ю. И. Синешук, В. Н. Родин. – Санкт-Петербург : Санкт-Петербургский университет Министерства внутренних дел Российской Федерации, 2023. – 124 с. – ISBN 978-5-91837-676-8. – EDN KJLTGD. https://elibrary.ru/download/elibrary_50288517_89658791.pdf

3. Игнатъев, А. Г. Актуальные тренды регулирования Интернета: от открытого пространства безграничной свободы к региональной и страновой фрагментации / А. Г. Игнатъев, Ю. А. Линдре. – Москва : Автономная некоммерческая организация «Центр компетенций по глобальной ИТ-кооперации», 2023. – 30 с. – EDN EHZZLW./ https://elibrary.ru/download/elibrary_52281008_49003884.pdf

4. Андреева, О. Н. Перспективы использования технологии блокчейн в медицине / О. Н. Андреева // Вестник современных цифровых технологий. – 2020. – № 2. – С. 36-41. – EDN XUSFAE./ <https://www.elibrary.ru/item.asp?id=42533460>

5.2. Перечень ресурсов информационно-коммуникационной сети «Интернет», необходимых для освоения дисциплины (модуля)

№ №	Название электронного ресурса	Описание электронного ресурса	Используемый для работы адрес
1.	ЭБС «Университетская библиотека онлайн»	Электронная библиотека, обеспечивающая доступ высших и средних учебных заведений, публичных библиотек и корпоративных пользователей к наиболее востребованным материалам по всем отраслям знаний от ведущих российских издательств	http://biblioclub.ru/
2.	Научная электронная библиотека eLIBRARY.ru	Крупнейший российский информационно-аналитический портал в области науки, технологии, медицины и образования, содержащий рефераты и полные тексты более 34 млн научных публикаций и патентов	http://elibrary.ru/
3.	Образовательная платформа Юрайт	Электронно-библиотечная система для ВУЗов, ССУЗов, обеспечивающая доступ к учебникам, учебной и методической литературе по различным дисциплинам.	https://urait.ru/
4.	База данных "EastView"	Полнотекстовая база данных периодических изданий	https://dlib.eastview.com
5.	Электронная библиотека "Grebennikon"	Библиотека предоставляет доступ более чем к 30 журналам, выпускаемых Издательским домом "Гребенников".	https://grebennikon.ru/

5.3 Методические указания для обучающихся по освоению дисциплины (модуля)

Освоение обучающимся дисциплины (модуля) предполагает изучение материалов дисциплины (модуля) на аудиторных занятиях и в ходе самостоятельной работы. Аудиторные занятия проходят в форме лекционных занятий, практических занятий.

При подготовке к аудиторным занятиям необходимо помнить особенности каждой формы его проведения.

Подготовка к лекционным занятиям заключается в следующем.

С целью обеспечения успешного обучения обучающийся должен готовиться к лекционному занятию, поскольку оно является важнейшей формой организации учебного процесса, поскольку:

- знакомит с новым учебным материалом;
- разъясняет учебные элементы, трудные для понимания;
- систематизирует учебный материал;
- ориентирует в учебном процессе.

С этой целью:

- внимательно прочитайте конспект предыдущего лекционного занятия;
- ознакомьтесь с материалом учебников и учебных пособий по теме предыдущего лекционного занятия;
- внесите дополнения к полученным ранее знаниям по теме предыдущего лекционного занятия на полях лекционной тетради;
- запишите вопросы, которые вы зададите лектору на предстоящем лекционном занятии по материалу предыдущего лекционного занятия;
- постарайтесь уяснить место изучаемой темы в своей подготовке;
- узнайте тему предстоящей лекции (по тематическому плану, по информации лектора) и запишите информацию, которой вы владеете по данному вопросу.

Подготовка к практическому занятию.

При подготовке и работе во время проведения практических занятий следует обратить внимание на следующие моменты: на процесс предварительной подготовки, на работу во время занятия, обработку полученных результатов, исправление полученных замечаний.

Предварительная подготовка к практическому занятию заключается в изучении теоретического материала в отведенное для самостоятельной работы время, ознакомление с инструктивными материалами с целью осознания задач практического занятия, техники безопасности при проведении занятия.

Работа во время проведения практического занятия включает:

- консультирование студентов преподавателями и вспомогательным персоналом с целью предоставления исчерпывающей информации, необходимой для самостоятельного выполнения предложенных преподавателем задач, ознакомление с правилами техники безопасности при выполнении задания;
- самостоятельное выполнение заданий согласно обозначенной учебной программой тематики.

Обработка, обобщение полученных результатов практического занятия проводится обучающимися самостоятельно или под руководством преподавателя (в зависимости от степени сложности поставленных задач). В результате оформляется индивидуальный отчет. Подготовленный к сдаче на контроль и оценку отчет сдается преподавателю. Форма отчетности

может быть письменная, устная или две одновременно. Главным результатом в данном случае служит получение положительной оценки по каждому практическому занятию. Это является необходимым условием при проведении рубежного контроля и допуска к зачету. При получении неудовлетворительных результатов обучающийся имеет право в дополнительное время передать преподавателю работу до проведения промежуточной аттестации.

5.4 Информационно-технологическое обеспечение образовательного процесса по дисциплины (модуля)

5.4.1. Средства информационных технологий

1. Персональные компьютеры;
2. Средства доступа в Интернет;
3. Проектор.

5.4.2. Лицензионное и свободно распространяемое программное обеспечение, в том числе отечественного производства:

1. Операционная система: Astra Linux SE
2. Пакет офисных программ: LibreOffice
3. Справочная система Консультант+
4. Okular или Acrobat Reader DC
5. Ark или 7-zip
6. User Gate
7. TrueConf (client)

5.4.3. Информационные справочные системы и профессиональные базы данных

№ №	Название электронного ресурса	Описание электронного ресурса	Используемый для работы адрес
1.	ЭБС «Университетская библиотека онлайн»	Электронная библиотека, обеспечивающая доступ высших и средних учебных заведений, публичных библиотек и корпоративных пользователей к наиболее востребованным материалам по всем отраслям знаний от ведущих российских издательств	http://biblioclub.ru/
2.	Научная электронная библиотека eLIBRARY.ru	Крупнейший российский информационно-аналитический портал в области науки, технологии, медицины и образования, содержащий рефераты и полные тексты более 34 млн научных публикаций и патентов	http://elibrary.ru/
3.	Образовательная платформа Юрайт	Электронно-библиотечная система для ВУЗов, ССУЗов, обеспечивающая доступ к учебникам, учебной и методической литературе по различным дисциплинам.	https://urait.ru/
4.	База данных "EastView"	Полнотекстовая база данных периодических изданий	https://dlib.eastview.com
5.	Электронная библиотека "Grebennikon"	Библиотека предоставляет доступ более чем к 30 журналам, выпускаемых Издательским домом "Гребенников".	https://grebennikon.ru/

5.5. Материально-техническое обеспечение образовательного процесса по дисциплине (модулю)

Для изучения дисциплины (модуля) используются:

Учебная аудитория для лекционных занятий оснащена специализированной мебелью (стол для преподавателя, парты, стулья, доска для написания мелом), техническими средствами обучения (проектор, экран, звуковое оборудование, компьютер, имеющий доступ в Интернет), а также, при необходимости, демонстрационными печатными пособиями.

Учебная аудитория для практических занятий: оснащена специализированной мебелью (стол для преподавателя, парты, стулья, доска для написания мелом); техническими средствами обучения (проектор, экран, звуковое оборудование, компьютер, имеющий доступ в Интернет), а также, при необходимости, демонстрационными печатными пособиями.

Помещения для самостоятельной работы обучающихся: оснащены специализированной мебелью (парты, стулья) техническими средствами обучения (персональные компьютеры с доступом в сеть Интернет и обеспечением доступа в электронно-информационную среду университета, программным обеспечением).

5.6. Образовательные технологии

При реализации дисциплины (модуля) применяются различные образовательные технологии, в том числе технологии электронного обучения.

Освоение дисциплины (модуля) предусматривает использование в учебном процессе активных и интерактивных форм проведения учебных занятий в форме компьютерных симуляций, разбор конкретных ситуаций в сочетании с внеаудиторной работой с целью формирования и развития профессиональных навыков обучающихся.

При освоении дисциплины (модуля) предусмотрено применением электронного обучения и дистанционных образовательных технологий.

Учебные часы дисциплины (модуля) предусматривают классическую контактную работу преподавателя с обучающимся в аудитории и контактную работу посредством электронной информационно-образовательной среды в синхронном и асинхронном режиме (вне аудитории) посредством применения возможностей компьютерных технологий (электронная почта, электронный учебник.).

В рамках дисциплины (модуля) предусмотрены встречи с руководителями и работниками организаций, деятельность которых связана с *направленностью*, реализуемой основной профессиональной образовательной программы.

ЛИСТ РЕГИСТРАЦИИ ИЗМЕНЕНИЙ

№ п/п	Содержание изменения	Реквизиты документа об утверждении изменения	Дата введения изменения
1.	Рабочая программа дисциплины (модуля) актуализирована	Протокол заседания кафедры № _____ от « ____ » _____ 20 ____ года	____.____.____
2.		Протокол заседания кафедры № _____ от « ____ » _____ 20 ____ года	____.____.____
3.		Протокол заседания кафедры № _____ от « ____ » _____ 20 ____ года	____.____.____
4.		Протокол заседания кафедры № _____ от « ____ » _____ 20 ____ года	____.____.____



Министерство науки и высшего образования Российской Федерации
Федеральное государственное бюджетное образовательное учреждение
высшего образования
«Российский государственный социальный университет»

УТВЕРЖДАЮ

декан факультета политических и социальных
технологий

_____/Пивнева С.В./

28.02.2024 г.

РАБОЧАЯ ПРОГРАММА ДИСЦИПЛИНЫ (МОДУЛЯ)

ИСТОРИЯ ПРОПАГАНДЫ

Направление подготовки

38.04.04 «Государственное и муниципальное управление»

Направленность

Муниципальное управление и местное самоуправление

**ОБРАЗОВАТЕЛЬНАЯ ПРОГРАММА ВЫСШЕГО ОБРАЗОВАНИЯ -
ПРОГРАММА МАГИСТРАТУРЫ**

Форма обучения

Заочная

Москва 2024

Рабочая программа дисциплины (модуля) «История пропаганды» разработана на основании федерального государственного образовательного стандарта высшего образования – *магистратуры* по направлению подготовки 38.04.04. *Государственное и муниципальное управление*, утвержденного приказом Министерства науки и высшего образования Российской Федерации от 13.08.2020 №1000, учебного плана по основной профессиональной образовательной программе высшего образования - программы *магистратуры* по направлению подготовки 38.04.04. *Государственное и муниципальное управление* (далее – «ОПОП»).

Рабочая программа дисциплины (модуля) разработана рабочей группой кафедры методов и технологий современной пропаганды и контрпропаганды РГСУ в составе: ДВА, PhD, канд. экон. наук, Алиева Д.Ф., д-ра. социол. наук, канд. филос. наук Погосяна В.Г.

Рабочая программа дисциплины (модуля) обсуждена и утверждена на Ученом совете факультета политических и социальных технологий

Протокол № 9 от 31 января 2024 года

Декан факультета



Пивнева С.В.

СОДЕРЖАНИЕ

РАЗДЕЛ 1. ПАСПОРТ РАБОЧЕЙ ПРОГРАММЫ ДИСЦИПЛИНЫ (МОДУЛЯ)	4
1.1 Цель и задачи дисциплины (модуля).....	4
1.2 Планируемые результаты обучения по дисциплине (модулю) в рамках планируемых результатов освоения основной профессиональной образовательной программы высшего образования – программы магистратуры, соотнесенные с установленными индикаторами достижения компетенций	4
РАЗДЕЛ 2. СТРУКТУРА И СОДЕРЖАНИЕ ДИСЦИПЛИНЫ (МОДУЛЯ).....	5
2.1 Объем дисциплины (модуля), включая контактную работу обучающегося с педагогическими работниками и самостоятельную работу обучающегося	5
2.2. Учебно-тематический план дисциплины (модуля)	5
2.3. Содержание дисциплины (модуля)	6
РАЗДЕЛ 3. УЧЕБНО-МЕТОДИЧЕСКОЕ ОБЕСПЕЧЕНИЕ САМОСТОЯТЕЛЬНОЙ РАБОТЫ ОБУЧАЮЩИХСЯ ПО ДИСЦИПЛИНЕ (МОДУЛЮ)	9
3.1. Виды самостоятельной работы обучающихся по дисциплине (модулю).....	9
3.2. Задания для самостоятельной работы	9
3.3. Методические указания к самостоятельной работе по дисциплине (модулю)	11
РАЗДЕЛ 4. ОЦЕНОЧНЫЕ МАТЕРИАЛЫ ПО ДИСЦИПЛИНЕ (МОДУЛЮ)	12
4.1. Форма промежуточной аттестации обучающегося по дисциплине (модулю).....	12
4.2. Организационные основы применения балльно-рейтинговой системы оценки успеваемости обучающихся по дисциплине (модулю).....	12
4.3. Проведение текущего контроля успеваемости обучающихся по дисциплине (модулю) в соответствии с балльно-рейтинговой системой оценки успеваемости обучающегося	12
4.4. Проведение промежуточной аттестации обучающихся по дисциплине (модулю) в соответствии с балльно-рейтинговой системой оценки успеваемости обучающегося	13
4.5. Оценочные материалы для проведения текущего и рубежного контроля обучающихся по дисциплине (модулю)	15
4.6. Оценочные материалы для проведения промежуточной аттестации обучающихся по дисциплине (модулю).....	17
РАЗДЕЛ 5. УСЛОВИЯ РЕАЛИЗАЦИИ ДИСЦИПЛИНЫ (МОДУЛЯ)	18
5.1. Перечень основной и дополнительной учебной литературы для освоения дисциплины (модуля) ..	18
5.1.1. Основная литература	18
5.1.2. Дополнительная литература	18
5.2 Перечень ресурсов информационно-коммуникационной сети «Интернет», необходимых для освоения дисциплины (модуля)	18
5.3 Методические указания для обучающихся по освоению дисциплины (модуля).....	19
5.4 Информационно-технологическое обеспечение образовательного процесса по дисциплины (модуля)	20
5.4.1. Средства информационных технологий.....	20
5.4.2. Лицензионное и свободно распространяемое программное обеспечение, в том числе отечественного производства:	20
5.4.3. Информационные справочные системы и профессиональные базы данных.....	20
5.5. Материально-техническое обеспечение образовательного процесса по дисциплине (модулю).....	21
5.6. Образовательные технологии	21
ЛИСТ РЕГИСТРАЦИИ ИЗМЕНЕНИЙ.....	22

РАЗДЕЛ 1. ПАСПОРТ РАБОЧЕЙ ПРОГРАММЫ ДИСЦИПЛИНЫ (МОДУЛЯ)

1.1 Цель и задачи дисциплины (модуля)

Цель дисциплины (модуля) заключается в получении обучающимися теоретических знаний об истории пропаганды и предполагает формирование у студентов систематизированных знаний истории возникновения, становления и развития пропаганды; представлений об этом типе деятельности как процессе, обусловленном социальным контекстом; знания важнейших событий, обусловивших процесс поэтапного развития пропаганды, в их взаимосвязи и хронологической преемственности с последующим применением в профессиональной сфере и практических навыков в экспертно-аналитической, проектной и организационно-управленческой деятельности.

Задачи дисциплины (модуля):

1. дать необходимые представления об основных этапах истории пропаганды и стадийном совершенствовании методов информационно-психологического воздействия;
2. ознакомить студентов со знаковыми образцами пропагандистской деятельности и крупномасштабными агитационно-пропагандистскими кампаниями в период от древности до современности;
3. привить навыки самостоятельной аналитической работы с источниками и умение интерпретировать динамику смены пропагандистских стратегий;
4. сформировать у студентов способность анализировать с помощью профессиональных понятий и категорий конкретные коммуникативные и социальные ситуации;
5. способствовать овладению знаниями о специфике массового сознания и формах управления им в различных ментальных парадигмах сообществ.

1.2 Планируемые результаты обучения по дисциплине (модулю) в рамках планируемых результатов освоения основной профессиональной образовательной программы высшего образования – программы *магистратуры*, соотнесенные с установленными индикаторами достижения компетенций

Процесс освоения дисциплины (модуля) направлен на формирование у обучающихся следующих компетенций: УК-5 в соответствии с учебным планом.

В результате освоения дисциплины (модуля) обучающийся должен демонстрировать следующие результаты:

Категория компетенций (при наличии)	Код компетенции Формулировка компетенции	Код и наименование индикатора достижения компетенции	Результаты обучения
Межкультурное взаимодействие	УК-5 Способен анализировать и учитывать разнообразие культур в процессе межкультурного взаимодействия.	УК-5.1. Имеет представление о сущности и принципах анализа разнообразия культур в процессе межкультурного взаимодействия. УК-5.2. Демонстрирует способность анализировать и учитывать разнообразие культур в процессе межкультурного взаимодействия. УК-5.3. Выстраивает социальное и профессиональное взаимодействие с учетом различия этических, религиозных и ценностных систем представителей различных культур.	<i>Знает:</i> основы эффективной межкультурной и деловой коммуникации; основные принципы работы в гомогенном и гетерогенном коллективе; социокультурные традиции различных социальных групп, этапы исторического развития России в контексте мировой истории. <i>Умеет:</i> демонстрировать уважительное отношение к историческому наследию и социокультурным традициям различных социальных групп; коммуницировать и создавать официально-деловые, научные и профессиональные тексты, учитывая цивилизационные, национальные, этнокультурные особенности аудитории / собеседника / оппонента.

РАЗДЕЛ 2. СТРУКТУРА И СОДЕРЖАНИЕ ДИСЦИПЛИНЫ (МОДУЛЯ)

2.1 Объем дисциплины (модуля), включая контактную работу обучающегося с педагогическими работниками и самостоятельную работу обучающегося

Общая трудоемкость дисциплины (модуля) составляет 2 зачетные единицы.

Заочная форма обучения

Вид учебной работы	Всего часов	Курс 1
		Сессия 3–4
Контактная работа обучающихся с педагогическими работниками	8	8
Учебные занятия лекционного типа	4	4
<i>из них: в форме практической подготовки</i>		
Практические занятия	4	4
<i>из них: в форме практической подготовки</i>		
Самостоятельная работа обучающихся	60	60
Контроль промежуточной аттестации	4	4
Форма промежуточной аттестации		зачет с оценкой
ОБЪЕМ ДИСЦИПЛИНЫ (МОДУЛЯ) В ЧАСАХ	72	72

2.2. Учебно-тематический план дисциплины (модуля)

Заочной формы обучения

Раздел, тема	Виды учебной работы, академических часов									
	Всего	Самостоятельная работа	Контактная работа обучающихся с педагогическими работниками						Иная контактная работа	<i>из них: в форме практической подготовки</i>
			Всего	Лекционные занятия	<i>из них: в форме практической подготовки</i>	Практические занятия	<i>из них: в форме практической подготовки</i>			
Модуль 1 (курс 1, сессия 3–4)										
Раздел 1. Пропаганда: от древности до Нового времени.	34	30	4	2		2		-		
Тема 1.1. Социально-психологическое воздействие в первобытных обществах.	13	12	1	1		-		-		
Тема 1.2. Искусство пропаганды в Древнем мире и в Средневековье.	11	9	2	1		1		-		

Раздел, тема	Виды учебной работы, академических часов								
	Всего	Самостоятельная работа	Контактная работа обучающихся с педагогическими работниками						
			Всего	Лекционные занятия	из них: в форме практической подготовки	Практические занятия	из них: в форме практической подготовки	Иная контактная работа	из них: в форме практической подготовки
Тема 1.3. Характерные черты и особенности пропаганды в Новое время.	10	9	1	0		1		-	
Раздел 2. Пропаганда в Новейшее время.	34	30	4	2		2		-	
Тема 2.1. Идеино-психологическое воздействие в коллизиях XX века.	17	15	2	1		1		-	
Тема 2.2. Феномен пропаганды в современном информационном обществе.	17	15	2	1		1		-	
Контроль промежуточной аттестации (час)	4								
Форма промежуточной аттестации	<i>Зачет с оценкой</i>								
Общий объем, часов	72	60	8	4		4		-	

2.3. Содержание дисциплины (модуля)

РАЗДЕЛ 1. ПРОПАГАНДА: ОТ ДРЕВНОСТИ ДО НОВОГО ВРЕМЕНИ.

Тема 1.1. Социально-психологическое воздействие в первобытных обществах

Перечень изучаемых элементов содержания

Коммуникативное взаимодействие как значимый фактор антропогенеза. Коллективный характер труда – основа социальной мотивации и коммуникации. Интегративная и консолидирующая роль пропаганды в первобытных сообществах. Обеспечение интегральной целостности общества: меж-поколенная трансляция ценностей и норм. Подсистема поддержки институциональных образцов поведения. Механизмы социогенеза. Пропаганда как регулятор социальных отношений. Обряды инициации – первые массовые публичные пропагандистские мероприятия. Социальные нормы первобытного общества. Социальное поощрение и общественное порицание. Детерминированность сознания и поведения древних людей. Мифы, тотемы, табу, суггестия – первые средства пропаганды.

Тема 1.2. Искусство пропаганды в Древнем мире и в Средневековье.

Перечень изучаемых элементов содержания

Изменение задач пропаганды в связи с появлением института государства. Применение новых методов идейно-психологического воздействия в пропагандистской деятельности (титулатура, монументальное зодчество, сакрализация верховной власти). Начало использования военно-политической пропаганды. Распространение идей государственного и народного единства посредством патриотической поэзии и драматургии. Ораторское искусство на службе пропаганды. Начало политической цензуры. Массовые публичные пропагандистские мероприятия в древнем мире. Тео-центризм, эсхатология и схоластика – особенность средневековой пропаганды. Религиозно-церковная пропаганда как примат социально-корыстного воздействия на массы. Пропагандистское оформление внешней и внутренней политики средневековых государств. Богоизбранность и религиозная нетерпимость – детерминанты пропаганды и основания ее ригидности в Средние века.

Тема 1.3. Характерные черты и особенности пропаганды в Новое время.

Перечень изучаемых элементов содержания

Открытие книгопечатания как основа революционных изменений в пропаганде. Институционализация пропаганды. Становление газетной периодики. Возникновение института цензуры. Появление национальных государств и изменение субъектов пропагандистской деятельности. Эволюция идеологической обработки населения в Новое время: от борьбы с религиозными ересями к мобилизации народных масс и развития духа патриотизма. Межгосударственные противостояния в Новое время: подрывные информационные действия. Новые методы дискредитации и репутационного уничтожения оппонентов. Наполеоновская экспансия как образец ведения информационной войны. Идеологическое оформление «европейского единства» в противостоянии с Россией. Инженерно-технологическая революция – основа возникновения новых пропагандистских методов воздействия и каналов распространения информации.

ЗАДАНИЯ К ПРАКТИЧЕСКИМ ЗАНЯТИЯМ РАЗДЕЛА 1

Форма практического задания: развернутое представление эссе, теоретическая дискуссия и решение практических задач с оценкой уровня содержательности задаваемых вопросов и качества выполнения индивидуальных заданий; опрос слушателей по содержанию изучаемой темы с выявлением степени изучения магистрантами основной и дополнительной литературы.

Перечень тем эссе к Разделу 1:

1. Публичные пропагандистские мероприятия в доисторических обществах.
2. Поддержка институциональных образцов поведения: цели, задачи, пути реализации.
3. Роль пропаганды в создании картины мира первобытного человека.
4. Поливариантность бытия: различные пути социогенеза.
5. Пропаганда как средство легитимации частной собственности и государства.
6. Массовые публичные пропагандистские мероприятия античности.
7. Ораторское искусство как действенное средство пропаганды.
8. Особенности средневековой пропаганды.
9. Технические новшества как основа пропагандистских технологий.
10. Институционализация пропаганды и цензуры.
11. Крупномасштабные пропагандистские компании Нового времени.

12. Прецеденты пропаганды, контрпропаганды и антипропаганды в Новой истории.

РУБЕЖНЫЙ КОНТРОЛЬ К РАЗДЕЛУ 1

форма рубежного контроля – устный опрос

РАЗДЕЛ 2. ПРОПАГАНДА В НОВЕЙШЕЕ ВРЕМЯ.

Тема 2.1. Идеино-психологическое воздействие в коллизиях XX века.

Перечень изучаемых элементов содержания

Исторические этапы развития пропаганды: вербальные, бумажные, технические и телекоммуникационные технологии. Пропаганда как род войск в войнах XX века. Лубок – оригинальный способ визуальной пропаганды. Создание специализированных учреждений пропаганды в воюющих странах. Методы и средства информационной войны в ходе боевых действий Первой мировой. Арсенал пропагандистских средств в Гражданской войне. Направления советской пропаганды 30-х гг. Пропагандистская деятельность в нацистской Германии. Пропаганда в годы Второй мировой войны. Послевоенная пропаганда в СССР и в поздне-советский период. Информационная подрывная деятельность США против СССР.

Тема 2.2. Феномен пропаганды в современном информационном обществе.

Перечень изучаемых элементов содержания

Применение в пропагандистской деятельности компьютерных носителей и новых средств доведения информации. Характеристики качественно нового уровня пропаганды. Моделирование новой медийной квазиреальности. Субъективизм СМИ и манипулятивная интерпретация событий. Методы пропаганды в социальной рекламе, маркетинге, брэндинге, избирательных компаниях. Монополизация рынка информационных услуг. Киноиндустрия – мощнейшее средство пропаганды. Информационные войны как неотъемлемый элемент цивилизационного противостояния. Методы и инструменты информационной войны. Активная пропагандистская и контр-пропагандистская деятельность как фактор обеспечения безопасности государства. Актуальные меры информационного противодействия.

ЗАДАНИЯ К ПРАКТИЧЕСКИМ ЗАНЯТИЯМ РАЗДЕЛА 2

Форма практического задания: развернутое представление эссе, теоретическая дискуссия и решение практических задач с оценкой уровня содержательности задаваемых вопросов и качества выполнения индивидуальных заданий; опрос слушателей по содержанию изучаемой темы с выявлением степени изучения магистрантами основной и дополнительной литературы.

Перечень тем эссе к Разделу 2:

1. Пропагандистская деятельность в Российской империи начала XX века.
2. Информационно-пропагандистская составляющая Первой мировой войны.
3. Идеологическое противоборство в ходе Гражданской войны в России.
4. Советская образование и пропаганда 30-х гг. как залог Победы.
5. Принципы и методы геббельсовской пропаганды.
6. Пропаганда в годы Второй мировой войны.
7. Проблемы государственной пропаганды в позднем СССР.
8. Идеологическое противоборство периода «холодной» войны.

9. Технологическое обновление средств пропаганды в XXI веке.
10. Монополизация информационных потоков и «надзорный капитализм».
11. Социальная реклама и брэнддинг территорий – механизмы развития общества.
12. Маркетинг: скрытая реклама, создание мыслеобразов и «product placement».
13. Методы и инструменты информационной войны.
14. Голливуд – крупнейшая фабрика пропаганды.
15. Контрпропаганда: меры противодействия информационной агрессии.
16. Актуализация пропагандистской проблематики в современной России.

РУБЕЖНЫЙ КОНТРОЛЬ К РАЗДЕЛУ 2
форма рубежного контроля – устный опрос

РАЗДЕЛ 3. УЧЕБНО-МЕТОДИЧЕСКОЕ ОБЕСПЕЧЕНИЕ САМОСТОЯТЕЛЬНОЙ РАБОТЫ ОБУЧАЮЩИХСЯ ПО ДИСЦИПЛИНЕ (МОДУЛЮ)

3.1. Виды самостоятельной работы обучающихся по дисциплине (модулю)

Заочной формы обучения

Раздел, тема	Количество часов	Вид самостоятельной работы
Модуль 1. (курс 1, сессия 3–4)		
Раздел 1. Пропаганда: от древности до Нового времени.	6	Подготовка эссе
	24	Самостоятельное изучение материала раздела
Раздел 2. Пропаганда в Новейшее время.	6	Подготовка эссе
	24	Самостоятельное изучение материала раздела
Общий объем по модулю/семестру, часов	60	
Общий объем по дисциплине (модулю), часов	60	

3.2. Задания для самостоятельной работы

Задания для самостоятельной работы к Разделу 1

Вопросы для самостоятельной работы и эссе к Разделу 1

1. Публичные пропагандистские мероприятия в доисторических обществах.
2. Поддержка институциональных образцов поведения: цели, задачи, пути реализации.
3. Роль пропаганды в создании картины мира первобытного человека.
4. Поливариантность бытия: различные пути социогенеза.
5. Пропаганда как средство легитимации частной собственности и государства.
6. Массовые публичные пропагандистские мероприятия античности.
7. Ораторское искусство как действенное средство пропаганды.
8. Особенности средневековой пропаганды.

9. Технические новшества как основа пропагандистских технологий.
10. Институционализация пропаганды и цензуры.
11. Крупномасштабные пропагандистские компании Нового времени.
12. Прецеденты пропаганды, контрпропаганды и антипропаганды в Новой истории.

Литература для самостоятельного изучения к Разделу 1.

1. Журавлева, Л. А., Зарубина Е. В., Ручкин А. В., Симачкова Н. Н., Чупина И. П. Современная информационная война // Образование и право. 2022. № 9. С. 18-26. URL: <https://cyberleninka.ru/article/n/covremennaya-informatsionnaya-voyna> (дата обращения: 21.03.2024).
2. Погосян В.Г. Социальная теория на перепутье: марксистская методология и цифровые реалии // Вопросы политической экономии. 2020. С. 135-146. [сайт]. – URL: <https://www.elibrary.ru/item.asp?id=44783379> (дата обращения: 21.03.2024).
3. Савенков, А. И. Психология противодействия лжи и манипулированию : учебное пособие для вузов / А. И. Савенков. — Москва : Издательство Юрайт, 2024. — 241 с. — (Высшее образование). — ISBN 978-5-534-15538-9. — Текст : электронный // Образовательная платформа Юрайт [сайт]. — URL: <https://urait.ru/bcode/544716> (дата обращения: 03.04.2024).

Задания для самостоятельной работы к Разделу 2

Вопросы для самостоятельной работы и эссе к Разделу 2

1. Пропагандистская деятельность в Российской империи начала XX века.
2. Информационно-пропагандистская составляющая Первой мировой войны.
3. Идеологическое противоборство в ходе Гражданской войны в России.
4. Советская образование и пропаганда 30-х гг. как залог Победы.
5. Принципы и методы геббельсовской пропаганды.
6. Пропаганда в годы Второй мировой войны.
7. Проблемы государственной пропаганды в позднем СССР.
8. Идеологическое противоборство периода «холодной» войны.
9. Технологическое обновление средств пропаганды в XXI веке.
10. Монополизация информационных потоков и «надзорный капитализм».
11. Социальная реклама и брэнддинг территорий – механизмы развития общества.
12. Маркетинг: скрытая реклама, создание мислeобразов и «product placement».
13. Методы и инструменты информационной войны.
14. Голливуд – крупнейшая фабрика пропаганды.
15. Контрпропаганда: меры противодействия информационной агрессии.
16. Актуализация пропагандистской проблематики в современной России.

Литература для самостоятельного изучения к Разделу 2.

1. Погосян В.Г. Концепт «модернизация» как глобальная идеологема: огрех социальной теории // Социология. 2020. С. 63-70. – URL: <https://cyberleninka.ru/article/n/kontsept-modernizatsiya-kak-globalnaya-ideologema-ogreh-sotsialnoy-teorii/viewer> (дата обращения: 21.02.2024).

2. Кара-Мурза С.Г. Манипуляция сознанием. (Серия: История России. Современный взгляд). М.: Родина, 2018. – 432 с. / ISBN: 978-5-907024-69-4 – URL: <http://www.kara-murza.ru/books/manipul/manipulation.pdf> (дата обращения: 21.02.2024).
3. Новиков В.В., Герасимов К.Д. Технологии пропаганды: учебно-методическое пособие / Новиков В.В., Герасимов К.Д. – Екатеринбург: Министерство образования и науки Российской Федерации, Уральский федеральный университет. – 6-е изд. 2023. – 148 с. ISBN 978-5-9765-3484-1. – URL: <https://avidreaders.ru/read-book/tehnologii-propagandy.html?ysclid=lhxnjdipu1168382596> (дата обращения: 21.02.2024).

3.3. Методические указания к самостоятельной работе по дисциплине (модулю)

Освоение слушателями программы предполагает изучение материалов дисциплин (модулей) в ходе самостоятельной работы.

Для успешного освоения дисциплины (модуля) и достижения поставленных целей необходимо внимательно ознакомиться с рабочей программой дисциплины (модуля), доступной в электронной информационно-образовательной среде РГСУ.

Следует обратить внимание на списки основной и дополнительной литературы, на предлагаемые преподавателем ресурсы информационно-телекоммуникационной сети Интернет. Эта информация необходима для самостоятельной работы обучающегося.

Для более углубленного изучения темы задания для самостоятельной работы рекомендуется выполнять параллельно с изучением данной темы. При выполнении заданий по возможности используйте наглядное представление материала.

Самостоятельная работа включает в себя написание эссе.

Написание эссе.

Эссе – вид самостоятельной исследовательской работы обучающихся, с целью углубления и закрепления теоретических знаний и освоения практических навыков. Цель эссе состоит в развитии самостоятельного творческого мышления и письменного изложения собственных мыслей. При написании эссе слушатель должен представить развернутый письменный ответ на теоретический или практический актуальный вопрос, объявленный преподавателем в аудитории непосредственно перед ее написанием. В процессе написания эссе разрешается пользоваться нормативно-правовыми актами, конспектом лекций (в печатном виде). Использование интернет-ресурсов не допускается. Темы эссе преподаватель предлагает из числа тех, которые слушатели уже рассматривали на лекциях или семинарских занятиях, исходя из содержания заданий в составе оценочных средств. По решению преподавателя, в качестве темы эссе может быть выбрана одна или несколько тем, которые могут быть распределены между слушателями по желанию.

Эссе проводится письменно, по объему не более 3-х печатных листов.

Требования к оформлению эссе:

Эссе выполняется на компьютере (гарнитура Times New Roman, шрифт 14) через 1,5 интервала с полями: верхнее, нижнее – 2; правое – 3; левое – 1,5. Отступ первой строки абзаца – 1,25. Сноски – постраничные. Таблицы и рисунки встраиваются в текст работы. При этом обязательный заголовок таблицы надо размещать над табличным полем, а рисунки сопровождать подрисуночными подписями. При включении в эссе нескольких таблиц и/или рисунков их нумерация обязательна. Обязательна и нумерация страниц. Их целесообразно проставлять внизу страницы – по середине или в правом углу. Номер страницы не ставится на титульном листе, но в общее число страниц он включается. Объем эссе, без учета приложений, не должен превышать

5 страниц. Значительное превышение установленного объема является недостатком работы и указывает на то, что слушатель не сумел отобрать и переработать необходимый материал.

Работа должна содержать собственные умозаключения по сути поставленной проблемы, включать самостоятельно проведенный анализ по сути этой проблемы, выводы, обобщающие авторскую позицию по поставленной проблеме.

РАЗДЕЛ 4. ОЦЕНОЧНЫЕ МАТЕРИАЛЫ ПО ДИСЦИПЛИНЕ (МОДУЛЮ)

4.1. Форма промежуточной аттестации обучающегося по дисциплине (модулю)

Контрольным мероприятием промежуточной аттестации обучающихся по дисциплине (модулю) является **зачет с оценкой**, который проводится в **устной** форме.

4.2. Организационные основы применения балльно-рейтинговой системы оценки успеваемости обучающихся по дисциплине (модулю)

Оценка качества освоения обучающимися дисциплины (модуля) реализуется в формате балльно-рейтинговой системы оценки успеваемости обучающихся (БРСО).

БРСО в ходе текущего контроля успеваемости и промежуточной аттестации осуществляется по 100-балльной шкале.

Академический рейтинг обучающегося по дисциплине (модулю) складывается из результатов:

- текущего контроля успеваемости (максимальный текущий рейтинг обучающегося 80 рейтинговых баллов;

- промежуточной аттестации (максимальный рубежный рейтинг обучающегося 20 рейтинговых баллов.

Условия оценки освоения обучающимся дисциплины (модуля) в формате БРСО доводятся преподавателем до сведения обучающихся на первом учебном занятии, а также размещены в свободном доступе в электронной информационно-образовательной среде Университета.

4.3. Проведение текущего контроля успеваемости обучающихся по дисциплине (модулю) в соответствии с балльно-рейтинговой системой оценки успеваемости обучающегося

В течение учебного семестра до промежуточной аттестации на основании утвержденной рабочей программы дисциплины (модуля) формируется текущий рейтинг обучающегося. Текущий рейтинг обучающегося складывается как сумма рейтинговых баллов, полученных им в течение учебного семестра по всем видам учебных занятий по дисциплине (модулю).

В процессе текущего контроля оцениваются следующие действия обучающегося, направленные на освоение компетенций в рамках изучения дисциплины (модуля):

- академическая активность (посещаемость учебных занятий, самостоятельное изучение содержания учебной дисциплины в электронной информационно-образовательной среде, соблюдение сроков сдачи практических заданий и текущих контрольных мероприятий и др.);

- выполнение и сдача текущих и итогового практических заданий (эссе, активное участие в групповых интерактивных занятиях (дискуссии) и др.);

- прохождение рубежей текущего контроля, включая соблюдение графика их прохождения в электронной информационно-образовательной среде.

Для планирования расчета текущего рейтинга обучающегося используются следующие пропорции:

Вид учебного действия	Максимальная рейтинговая оценка, баллов
академическая активность	10
практические задания	40
<i>из них: текущие практические задания</i>	20
<i>итоговое практическое задание</i>	20
рубежи текущего контроля	30
ИТОГО:	80

В течение учебного семестра по дисциплине (модулю) обучающимся должен быть накоплен текущий рейтинг не менее 52 рейтинговых баллов (65% от максимального значения текущего рейтинга).

Необходимыми условиями допуска обучающегося к промежуточной аттестации по дисциплине являются положительное прохождение обучающимся не менее 65% рубежей текущего контроля с накоплением не менее 65% максимального рейтингового балла за каждый рубеж текущего контроля и положительное выполнение итогового практического задания с накоплением не менее 65% максимального рейтингового балла, установленного за итоговое практическое задание.

Невыполнение вышеуказанных условий является текущей академической задолженностью, которая должна быть ликвидирована обучающимся до контрольного мероприятия промежуточной аттестации.

Сведения о наличии у обучающихся текущей академической задолженности, сроках и порядке добора рейтинговых баллов для её ликвидации доводятся до обучающихся педагогическим работником.

В случае неликвидации текущей академической задолженности, педагогический работник обязан во время контрольного мероприятия промежуточной аттестации поставить обучающемуся 0 рейтинговых баллов. В этом случае ликвидация текущей академической задолженности возможна в периоды проведения повторной промежуточной аттестации.

4.4. Проведение промежуточной аттестации обучающихся по дисциплине (модулю) в соответствии с балльно-рейтинговой системой оценки успеваемости обучающегося

Промежуточная аттестация по дисциплине (модулю) проводится в соответствии с Положением о промежуточной аттестации обучающихся по основным профессиональным образовательным программам в Российском государственном социальном университете и Положением о балльно-рейтинговой системе оценки успеваемости обучающихся по основным профессиональным образовательным программам в Российском государственном социальном университете в действующей редакции.

На промежуточную аттестацию отводится 20 рейтинговых баллов.

Ответы обучающегося на контрольном мероприятии промежуточной аттестации оцениваются педагогическим работником по 20-балльной шкале, а итоговая оценка по дисциплине (модулю) выставляется по пятибалльной системе для зачета с оценкой.

Критерии выставления оценки определяются Положением о балльно-рейтинговой системе оценки успеваемости обучающихся по основным профессиональным образовательным программам высшего образования - программам бакалавриата, программам специалитета, программам магистратуры в Российском государственном социальном университете.

В процессе определения рубежного рейтинга обучающегося используется следующая шкала:

Рубежный рейтинг	Критерии оценки освоения обучающимся дисциплины (модуля) в ходе контрольных мероприятий промежуточной аттестации
19-20 рейтинговых баллов	обучающийся глубоко и прочно усвоил программный материал, исчерпывающе, последовательно, грамотно и логически стройно его излагает, тесно увязывает с задачами и будущей деятельностью, не затрудняется с ответом при видоизменении задания, свободно справляется с задачами и практическими заданиями, правильно обосновывает принятые решения, умеет самостоятельно обобщать и излагать материал, не допуская ошибок
16-18 рейтинговых баллов	обучающийся твердо знает программный материал, грамотно и по существу излагает его, не допуская существенных неточностей в ответе на вопрос, может правильно применять теоретические положения и владеет необходимыми умениями и навыками при выполнении практических заданий
13-15 рейтинговых баллов	обучающийся освоил основной материал, но не знает отдельных деталей, допускает неточности, недостаточно правильные формулировки, нарушает последовательность в изложении программного материала и испытывает затруднения в выполнении практических заданий
1-12 рейтинговых баллов	обучающийся не знает значительной части программного материала, допускает существенные ошибки, с большими затруднениями выполняет практические задания
0 рейтинговых баллов	не аттестован

4.5. Оценочные материалы для проведения текущего и рубежного контроля обучающихся по дисциплине (модулю)

Перечень вопросов текущего и рубежного контроля

№ п/п	Контролируемые разделы дисциплины	Код контролируемой компетенций	Форма рубежного контроля	Вопросы/задания рубежного контроля
1	Раздел 1. «Пропаганда: от древности до Нового времени»	УК-5	Устный опрос	<ol style="list-style-type: none"> 1. Публичные пропагандистские мероприятия в доисторических обществах. 2. Поддержка институциональных образцов поведения: цели, задачи, пути реализации. 3. Роль пропаганды в создании картины мира первобытного человека. 4. Поливариантность бытия: различные пути социогенеза. 5. Пропаганда как средство легитимации частной собственности и государства. 6. Массовые публичные пропагандистские мероприятия античности. 7. Ораторское искусство как действенное средство пропаганды. 8. Особенности средневековой пропаганды. 9. Технические новшества как основа пропагандистских технологий. 10. Институционализация пропаганды и цензуры. 11. Крупномасштабные пропагандистские компании Нового времени. 12. Прецеденты пропаганды, контрпропаганды и антипропаганды в Новой истории.
2.	Раздел 2. «Пропаганда в Новейшее время»	УК-5	Устный опрос	<ol style="list-style-type: none"> 1. Пропагандистская деятельность в Российской империи начала XX века. 2. Информационно-пропагандистская составляющая Первой мировой войны. 3. Идеологическое противоборство в ходе Гражданской войны в России. 4. Советская образование и пропаганда 30-х гг. как залог Победы. 5. Принципы и методы геббельсовской пропаганды. 6. Пропаганда в годы Второй мировой войны. 7. Проблемы государственной пропаганды в позднем СССР.

				<p>8. Идеологическое противоборство периода «холодной» войны.</p> <p>9. Технологическое обновление средств пропаганды в XXI веке.</p> <p>10. Монополизация информационных потоков и «надзорный капитализм».</p> <p>11. Социальная реклама и брендинг территорий – механизмы развития общества.</p> <p>12. Маркетинг: скрытая реклама, создание мыслеобразов и «product placement».</p> <p>13. Методы и инструменты информационной войны.</p> <p>14. Голливуд – крупнейшая фабрика пропаганды.</p> <p>15. Контрпропаганда: меры противодействия информационной агрессии.</p> <p>16. Актуализация пропагандистской проблематики в современной России.</p>
--	--	--	--	---

4.6. Оценочные материалы для проведения промежуточной аттестации обучающихся по дисциплине (модулю)

Вопросы/задания для проведения промежуточной аттестации обучающихся по дисциплине (модулю)

Коды контролируемой компетенций	Вопросы /задания
УК-5	<ol style="list-style-type: none">1. Публичные пропагандистские мероприятия в доисторических обществах.2. Поддержка институциональных образцов поведения: цели, задачи, пути реализации.3. Роль пропаганды в создании картины мира первобытного человека.4. Поливариантность бытия: различные пути социогенеза.5. Пропаганда как средство легитимации частной собственности и государства.6. Массовые публичные пропагандистские мероприятия античности.7. Ораторское искусство как действенное средство пропаганды.8. Особенности средневековой пропаганды.9. Технические новшества как основа пропагандистских технологий.10. Институционализация пропаганды и цензуры.11. Крупномасштабные пропагандистские компании Нового времени.12. Прецеденты пропаганды, контрпропаганды и антипропаганды в Новой истории. Пропагандистская деятельность в Российской империи начала XX века.13. Информационно-пропагандистская составляющая Первой мировой войны.14. Идеологическое противоборство в ходе Гражданской войны в России.15. Советская образование и пропаганда 30-х гг. как залог Победы.16. Принципы и методы геббельсовской пропаганды.17. Пропаганда в годы Второй мировой войны.18. Проблемы государственной пропаганды в позднем СССР.19. Идеологическое противоборство периода «холодной» войны.20. Технологическое обновление средств пропаганды в XXI веке.21. Монополизация информационных потоков и «надзорный капитализм».22. Социальная реклама и брендинг территорий – механизмы развития общества.23. Маркетинг: скрытая реклама, создание мислеобразов и «product placement».24. Методы и инструменты информационной войны.25. Голливуд – крупнейшая фабрика пропаганды.26. Контрпропаганда: меры противодействия информационной агрессии.27. Актуализация пропагандистской проблематики в современной России.

РАЗДЕЛ 5. УСЛОВИЯ РЕАЛИЗАЦИИ ДИСЦИПЛИНЫ (МОДУЛЯ)

5.1. Перечень основной и дополнительной учебной литературы для освоения дисциплины (модуля)

5.1.1. Основная литература

1. Савенков, А. И. Психология противодействия лжи и манипулированию : учебное пособие для вузов / А. И. Савенков. — Москва : Издательство Юрайт, 2024. — 241 с. — (Высшее образование). — ISBN 978-5-534-15538-9. — Текст : электронный // Образовательная платформа Юрайт [сайт]. — URL: <https://urait.ru/bcode/544716>
2. Новиков В.В., Герасимов К.Д. Технологии пропаганды: учебно-методическое пособие / Новиков В.В., Герасимов К.Д. – Екатеринбург: Министерство образования и науки Российской Федерации, Уральский федеральный университет. – 6-е изд. 2023. – 148 с. ISBN 978-5-9765-3484-1. – URL: <https://avidreaders.ru/read-book/tehnologii-propagandy.html?ysclid=lxnjdipu1168382596>
3. Журавлева, Л. А., Зарубина Е. В., Ручкин А. В., Симачкова Н. Н., Чупина И. П. Современная информационная война // Образование и право. 2022. № 9. С. 18-26. URL: <https://cyberleninka.ru/article/n/covremennaya-informatsionnaya-voyna>

5.1.2. Дополнительная литература

1. Кара-Мурза С.Г. Манипуляция сознанием. (Серия: История России. Современный взгляд). М.: Родина, 2018. – 432 с. ISBN: 978-5-907024-69-4. – URL: <http://www.kara-murza.ru/books/manipul/manipulation.pdf>
2. Погосян В.Г. Концепт «модернизация» как глобальная идеологема: огрех социальной теории // Социология. 2020. С. 63-70. – URL: <https://cyberleninka.ru/article/n/kontsept-modernizatsiya-kak-globalnaya-ideologema-ogreh-sotsialnoy-teorii/viewer>
3. Погосян В.Г. Социальная теория на перепутье: марксистская методология и цифровые реалии // Вопросы политической экономии. 2020. С. 135-146. [сайт]. – URL: <https://www.elibrary.ru/item.asp?id=44783379>

5.2 Перечень ресурсов информационно-коммуникационной сети «Интернет», необходимых для освоения дисциплины (модуля)

№ №	Название электронного ресурса	Описание электронного ресурса	Используемый для работы адрес
1.	ЭБС «Университетская библиотека онлайн»	Электронная библиотека, обеспечивающая доступ высших и средних учебных заведений, публичных библиотек и корпоративных пользователей к наиболее востребованным материалам по всем отраслям знаний от ведущих российских издательств	http://biblioclub.ru/
2.	Научная электронная библиотека eLIBRARY.ru	Крупнейший российский информационно-аналитический портал в области науки, технологии, медицины и образования, содержащий рефераты и полные тексты более 34 млн научных публикаций и патентов	http://elibrary.ru/
3.	Образовательная платформа Юрайт	Электронно-библиотечная система для ВУЗов, ССУЗов, обеспечивающая доступ к учебникам, учебной и методической литературе по	https://urait.ru/

		различным дисциплинам.	
4.	База данных "EastView"	Полнотекстовая база данных периодических изданий	https://eivis.ru/
5.	Электронная библиотека "Grebennikon"	Библиотека предоставляет доступ более чем к 30 журналам, выпускаемых Издательским домом "Гребенников".	https://grebennikon.ru/

5.3 Методические указания для обучающихся по освоению дисциплины (модуля)

Освоение обучающимся дисциплины (модуля) предполагает изучение материалов дисциплины (модуля) на аудиторных занятиях и в ходе самостоятельной работы. Аудиторные занятия проходят в форме лекций и практических занятий.

При подготовке к аудиторным занятиям необходимо помнить особенности каждой формы его проведения.

Подготовка к учебному занятию лекционного типа заключается в следующем.

С целью обеспечения успешного обучения обучающийся должен готовиться к лекции, поскольку она является важнейшей формой организации учебного процесса, поскольку:

- знакомит с новым учебным материалом;
- разъясняет учебные элементы, трудные для понимания;
- систематизирует учебный материал;
- ориентирует в учебном процессе.

С этой целью:

- внимательно прочитайте материал предыдущей лекции;
- ознакомьтесь с учебным материалом по учебнику и учебным пособиям с темой прочитанной лекции;
- внесите дополнения к полученным ранее знаниям по теме лекции на полях лекционной тетради;
- запишите возможные вопросы, которые вы зададите лектору на лекции по материалу изученной лекции;
- постарайтесь уяснить место изучаемой темы в своей подготовке;
- узнайте тему предстоящей лекции (по тематическому плану, по информации лектора) и запишите информацию, которой вы владеете по данному вопросу.

Подготовка к практическому занятию

При подготовке и работе во время проведения практических занятий следует обратить внимание на следующие моменты: на процесс предварительной подготовки, на работу во время занятия, обработку полученных результатов, исправление полученных замечаний.

Предварительная подготовка к практическому занятию заключается в изучении теоретического материала в отведенное для самостоятельной работы время, ознакомление с инструктивными материалами с целью осознания задач практического занятия.

Работа во время проведения практического занятия включает:

- консультирование студентов преподавателями и вспомогательным персоналом с целью предоставления исчерпывающей информации, необходимой для самостоятельного выполнения предложенных преподавателем задач;
- самостоятельное выполнение заданий согласно обозначенной учебной программой тематики.

Главным результатом в данном случае служит получение положительной оценки по практическому занятию. Это является необходимым условием при проведении рубежного контроля и допуска к зачету с оценкой. При получении неудовлетворительных результатов обучающийся имеет право в дополнительное время передать преподавателю работу до проведения промежуточной аттестации.

5.4 Информационно-технологическое обеспечение образовательного процесса по дисциплины (модуля)

5.4.1. Средства информационных технологий

1. Персональные компьютеры;
2. Средства доступа в Интернет;
3. Проектор.

5.4.2. Лицензионное и свободно распространяемое программное обеспечение, в том числе отечественного производства:

1. Операционная система: Astra Linux SE
2. Пакет офисных программ: LibreOffice
3. Справочная система Консультант+
4. Okular или Acrobat Reader DC
5. Ark или 7-zip
6. User Gate
7. TrueConf (client)

5.4.3. Информационные справочные системы и профессиональные базы данных

№ №	Название электронного ресурса	Описание электронного ресурса	Используемый для работы адрес
1.	ЭБС «Университетская библиотека онлайн»	Электронная библиотека, обеспечивающая доступ высших и средних учебных заведений, публичных библиотек и корпоративных пользователей к наиболее востребованным материалам по всем отраслям знаний от ведущих российских издательств	http://biblioclub.ru/
2.	Научная электронная библиотека eLIBRARY.ru	Крупнейший российский информационно-аналитический портал в области науки, технологии, медицины и образования, содержащий рефераты и полные тексты более 34 млн научных публикаций и патентов	http://elibrary.ru/
3.	Образовательная платформа Юрайт	Электронно-библиотечная система для ВУЗов, ССУЗов, обеспечивающая доступ к учебникам, учебной и методической литературе по различным дисциплинам.	https://urait.ru/
4.	База данных "EastView"	Полнотекстовая база данных периодических изданий	https://eivis.ru/
5.	Электронная библиотека	Библиотека предоставляет доступ более чем к 30 журналам, выпускаемых Издательским	https://grebennikon.ru/

"Grebennikon"	домом "Гребенников".	
---------------	----------------------	--

5.5. Материально-техническое обеспечение образовательного процесса по дисциплине (модулю)

Для изучения дисциплины (модуля) используются:

Учебная аудитория для лекционных занятий оснащена специализированной мебелью (стол для преподавателя, парты, стулья, доска для написания мелом), техническими средствами обучения (проектор, экран, звуковое оборудование, компьютер, имеющий доступ в Интернет), а также, при необходимости, демонстрационными печатными пособиями.

Учебная аудитория для практических занятий: оснащена специализированной мебелью (стол для преподавателя, парты, стулья, доска для написания мелом); техническими средствами обучения (проектор, экран, звуковое оборудование, компьютер, имеющий доступ в Интернет), а также, при необходимости, демонстрационными печатными пособиями.

Помещения для самостоятельной работы обучающихся: оснащены специализированной мебелью (парты, стулья) техническими средствами обучения (персональные компьютеры с доступом в сеть Интернет и обеспечением доступа в электронно-информационную среду университета, программным обеспечением).

5.6. Образовательные технологии

При реализации дисциплины (модуля) применяются различные образовательные технологии, в том числе технологии электронного обучения.

Освоение дисциплины (модуля) предусматривает использование в учебном процессе активных и интерактивных форм проведения учебных занятий в форме деловых и ролевых игр, разбор конкретных ситуаций в сочетании с внеаудиторной работой с целью формирования и развития **профессиональных** навыков обучающихся.

При освоении дисциплины (модуля) предусмотрено применением электронного обучения и дистанционных образовательных технологий.

Учебные часы дисциплины (модуля) предусматривают классическую контактную работу преподавателя с обучающимся в аудитории и контактную работу посредством электронной информационно-образовательной среды в синхронном и асинхронном режиме (вне аудитории) посредством применения возможностей компьютерных технологий (электронная почта, электронный учебник, вебинар, видеофильм, презентация, форум и др.).

В рамках дисциплины (модуля) предусмотрены встречи с руководителями и работниками организаций, деятельность которых связана с *направленностью* реализуемой основной профессиональной образовательной программы.

ЛИСТ РЕГИСТРАЦИИ ИЗМЕНЕНИЙ

№ п/п	Содержание изменения	Реквизиты документа об утверждении изменения	Дата введения изменения
1.		Протокол заседания Ученого совета факультета № _____ от «_____» _____ 20____ года	____.____.____