



МИНИСТЕРСТВО НАУКИ И ВЫСШЕГО ОБРАЗОВАНИЯ РОССИЙСКОЙ ФЕДЕРАЦИИ
ФЕДЕРАЛЬНОЕ ГОСУДАРСТВЕННОЕ БЮДЖЕТНОЕ ОБРАЗОВАТЕЛЬНОЕ
УЧРЕЖДЕНИЕ ВЫСШЕГО ОБРАЗОВАНИЯ

**«РОССИЙСКИЙ ГОСУДАРСТВЕННЫЙ СОЦИАЛЬНЫЙ
УНИВЕРСИТЕТ»**

ПРОГРАММЫ ПРАКТИК

ОСНОВНАЯ ПРОФЕССИОНАЛЬНАЯ ОБРАЗОВАТЕЛЬНАЯ ПРОГРАММА ВЫСШЕГО ОБРАЗОВАНИЯ – ПРОГРАММА *БАКАЛАВРИАТА*

**Направление подготовки
«54.03.01 Дизайн»**

**Направленность
«Графический дизайн»**

**Уровень профессионального образования
Высшее образование – бакалавриат**

**Форма обучения
*очная***

**Год начала подготовки по основной профессиональной
образовательной программе**

2021



Министерство науки и высшего образования Российской
Федерации
Федеральное государственное бюджетное образовательное
учреждение высшего образования
«Российский государственный социальный университет»

УТВЕРЖДАЮ

Декан факультета

Н.И. Ануфриева

27 мая 2021 г.

**РАБОЧАЯ ПРОГРАММА УЧЕБНОЙ/ ПРОИЗВОДСТВЕННОЙ
ПРАКТИКИ
УЧЕБНО-ОЗНАКОМИТЕЛЬНАЯ ПРАКТИКА**

Направление подготовки

«54.03.01 Дизайн»

Направленность (профиль)

«Графический дизайн»

**ОБРАЗОВАТЕЛЬНАЯ ПРОГРАММА ВЫСШЕГО ОБРАЗОВАНИЯ - ПРОГРАММА
БАКАЛАВРИАТА**

Уровень профессионального образования

Высшее образование – бакалавриат

Форма обучения

Очная

Москва 2021

Рабочая программа практики «Учебно-ознакомительная» разработана на основании федерального государственного образовательного стандарта высшего образования – *бакалавриата* по направлению подготовки **54.03.01 Дизайн (уровень бакалавриата)**, утвержденного приказом Министерства образования и науки Российской Федерации от 13.08.2020гг № 1015, учебного плана по основной профессиональной образовательной программе высшего образования – программе *бакалавриата* по направлению подготовки *54.03.01 Дизайн*, а также с учетом рекомендованной примерной основной образовательной программой и с учетом следующих профессиональных стандартов, сопряженных с профессиональной деятельностью выпускника:

- 00.000 «Наименование профессионального стандарта»;

- 00.000 «Наименование профессионального стандарта»;

Рабочая программа практики разработана рабочей группой в составе: д.культ., профессор Е.И.Григорьева, ст.преподаватель Л.И.Чешенко

Руководитель основной образовательной программы Доктор культурологии, профессор, почетный работник высшего профессионального образования РФ



Е.И. Григорьева

(подпись)

Рабочая программа практики обсуждена и утверждена на Ученом совете факультета искусств

(наименование факультета)

Протокол № 11 от «27» мая 2021
Декан факультета,
Д-р пед наук, профессор



Н.И.Ануфриева

(подпись)

Рабочая программа практики рекомендована к утверждению представителями организаций-работодателей (*при совместной разработке или разработке по заказу*):

ООО «Имперский Русский балет»

Генеральный директор

(подпись)

Г.Л. Таранда

ООО «Элиговижн»

Генеральный директор

(подпись)

С.В. Матвеев

Рабочая программа практики рецензирована и рекомендована к утверждению:


Доктор педагогических наук, профессор кафедры искусств и художественного творчества РГСУ



А.В. Смирнов

(подпись)

Доктор педагогических наук, профессор, и.о. проректора по учебно-методической работе МГИМ им. А.Г. Шнитке



Н.Б. Буянова

(подпись)

Согласовано
Научная библиотека, директор



И.Г. Маляра

(подпись)

СОДЕРЖАНИЕ:

Уровень профессионального образования.....	1
РАЗДЕЛ 1. ПАСПОРТ РАБОЧЕЙ ПРОГРАММЫ ПРАКТИКИ.....	4
1.1 Цель и задачи практики.....	4
1.2 Вид, форма, способ проведения практики.....	4
1.3 Место практики в структуре основной образовательной программы.....	4
1.4 Планируемые результаты обучения при прохождении практики в рамках планируемых результатов освоения основной образовательной программы соотнесенные с установленными индикаторами достижения компетенций.....	5
1.5 Место проведения практики.....	6
РАЗДЕЛ 2. СТРУКТУРА И СОДЕРЖАНИЕ ПРАКТИКИ.....	6
2.1 Объем практики.....	6
2.2 Календарный план-график проведения практики.....	6
2.3 Формы отчетности.....	7
РАЗДЕЛ 3. ФОНД ОЦЕНОЧНЫХ СРЕДСТВ ДЛЯ ПРОВЕДЕНИЯ ПРОМЕЖУТОЧНОЙ АТТЕСТАЦИИ ПО ИТОГАМ ПРОХОЖДЕНИЯ ПРАКТИКИ.....	8
3.1 Форма промежуточной аттестации обучающегося по результатам прохождения практики.....	8
3.2 Перечень компетенций с указанием этапов их формирования в процессе освоения образовательной программы.....	8
3.3 Описание показателей и критериев оценивания компетенций на различных этапах их формирования, описание шкал оценивания.....	9
3.4 Типовые контрольные задания или иные материалы, необходимые для оценки знаний, умений, навыков и (или) опыта деятельности, характеризующих этапы формирования компетенций в процессе освоения образовательной программы.....	11
3.5 Методические материалы, определяющие процедуры оценивания знаний, умений, навыков и (или) опыта деятельности, характеризующих этапы формирования компетенций.....	11
РАЗДЕЛ 4. УЧЕБНО-МЕТОДИЧЕСКОЕ И ИНФОРМАЦИОННОЕ ОБЕСПЕЧЕНИЕ ПРАКТИКИ.....	12
4.1 Перечень основной и дополнительной учебной литературы для прохождения практики.....	12
4.2 Перечень ресурсов информационно-коммуникационной сети «Интернет», используемых при проведении практики.....	13
РАЗДЕЛ 5. МЕТОДИЧЕСКИЕ УКАЗАНИЯ ПО ПРАКТИКЕ.....	14
РАЗДЕЛ 6. ИНФОРМАЦИОННО-ТЕХНОЛОГИЧЕСКОЕ ОСНАЩЕНИЕ ПРАКТИКИ..	15
6.1 Средства информационных технологий.....	15
6.2 Программное обеспечение.....	15
6.3 Информационные справочные системы и базы данных.....	15
РАЗДЕЛ 7. МАТЕРИАЛЬНО-ТЕХНИЧЕСКОЕ ОБЕСПЕЧЕНИЕ ПРАКТИКИ.....	16
РАЗДЕЛ 8. ОБРАЗОВАТЕЛЬНЫЕ ТЕХНОЛОГИИ (ПРИ РЕАЛИЗАЦИИ ПРАКТИКИ НА БАЗЕ РГСУ).....	16
ЛИСТ РЕГИСТРАЦИИ ИЗМЕНЕНИЙ.....	18

РАЗДЕЛ 1. ПАСПОРТ РАБОЧЕЙ ПРОГРАММЫ ПРАКТИКИ

1.1 Цель и задачи практики

Цель прохождения практики: выработка первичных профессионально-практических навыков и умений, приобретенных обучающимися в результате освоения ими теоретических курсов в период обучения в рамках общекультурных, общепрофессиональных и профессиональных компетенций: ПК-2. Формирование, закрепление, развитие профессиональных навыков и компетенций в ходе практической подготовки обучающихся путем непосредственного выполнения определенных видов работ, связанных с будущей профессиональной деятельностью.

Задачи прохождения практики:

- закрепление, углубление знаний, умений и навыков, получаемых обучаемыми в процессе обучения в вузе.
- формирование и развитие у обучающихся основных профессионально-педагогических умений и навыков осуществления профессиональной деятельности в соответствии с требованиями стандарта высшего образования;
- развитие у будущих дизайнеров проектно-художественного мышления и профессионально значимых качеств личности;
- формирование профессиональной культуры;
- овладение методами и приемами научного исследования в процессе осуществления научно-исследовательской работы в ходе учебной практики.

1.2 Вид, форма, способ проведения практики

Учебно-ознакомительная практика проводится в очной форме:

При проведении практики осуществляется практическая подготовка обучающихся путем непосредственного выполнения определенных видов работ, связанных с будущей профессиональной деятельностью.

Практическая подготовка в условиях выполнения обучающимися определенных видов работ, связанных с будущей профессиональной деятельностью направлена на формирование, закрепление, развитие профессиональных навыков и компетенций.

Способы проведения *учебной* практики: стационарная и/или выездная.

1.3 Место практики в структуре основной образовательной программы

Учебно-ознакомительная практика реализуется в *обязательной части* специальности 54.03.01 *Дизайн* очной формы обучения.

Прохождение *Учебно-ознакомительная* практики базируется на знаниях и умениях, полученных обучающимися ранее в ходе освоения программного материала ряда учебных дисциплин (модулей): «Проектирование в графическом дизайне», «Комплексное формирование объектов и систем в дизайне»

Прохождение *Учебно-ознакомительная* практики является базовым для последующего освоения программного материала учебных дисциплин (модулей): «Креативное проектирование»

1.4 Планируемые результаты обучения при прохождении практики в рамках планируемых результатов освоения основной образовательной программы соотнесенные с установленными индикаторами достижения компетенций

В результате прохождения учебная/производственная практика (Учебно-ознакомительная) обучающийся должен демонстрировать следующие результаты:

Категория компетенций	Код компетенции	Формулировка компетенции	Код и наименование индикатора достижения компетенции	Результаты обучения
	ПК-2	способностью обосновать свои предложения при разработке проектной идеи, основанной на концептуальном, творческом подходе к решению дизайнерской задачи		<p><i>Знать:</i> основные законы композиции; средства художественной выразительности в композиции; технологию и технику рисунка; возможности графических материалов; основные понятия перспективы; законы цветовой гармонии; виды цветовых контрастов; взаимодействие формы, цвета и объема в пространстве; законы расположения пластических форм в пространстве и особенности передачи объема; методы измерения пропорций; основы макетирования и моделирования, основные архитектурные стили, исторические направления и современные тенденции в области искусства и дизайна.</p> <p><i>Уметь:</i> использовать аналитический подход в проектной деятельности (работа с источниками, анализ и обобщение аналогов); выдвигать гипотезы; разрабатывать и обосновывать собственную творческую идею, концепцию, использовать абстрактное мышление в работе над собственным креативным проектам</p> <p><i>Владеть:</i> способностью анализировать,</p>

				синтезировать и обосновывать основную идею проекта, его концепцию и реализацию в практической деятельности.
--	--	--	--	---

1.5 Место проведения практики

Учебная/производственная практика (Учебно-ознакомительная) проводится на базе сторонней организации/на базе Университета под руководством руководителей практики.

Учебная/производственная практика (Учебно-ознакомительная) проводится на основе договоров с организациями, деятельность которых соответствует профессиональным компетенциям, осваиваемым в рамках ОПОП ВО. Также обучающиеся, совмещающие обучение с трудовой деятельностью, вправе проходить практику по месту трудовой деятельности в случаях, если профессиональная деятельность, осуществляемая ими в указанных организациях, соответствует требованиям к содержанию практики.

Ключевыми базами проведения *учебной/производственной* практики (*Учебно-ознакомительная*) являются:

1. На базе Университета
2. На базе сторонней организации
3. Лаборатория дизайна РГСУ

РАЗДЕЛ 2. СТРУКТУРА И СОДЕРЖАНИЕ ПРАКТИКИ

2.1 Объем практики

Трудоемкость практики составляет 6 зачетных единиц, 216 часов.

2.2 Календарный план-график проведения практики

Учебная/производственная практика (Учебно-ознакомительная) проводится в соответствии с календарным графиком учебного процесса учебного плана основной профессиональной образовательной программы высшего образования – программы *бакалавриата* по направлению подготовки/специальности *54.03.01 Дизайн*

№	Наименование этапов практики	День (дни мероприятия)	Содержание практики (общие виды работ)	Результаты	
				вид отчетности	№ осваиваемой компетенции по ООП
1.	Подготовительный этап	1-2 дни	Ознакомление с программой практики, целями и задачами практики. Получение индивидуального задания от руководителя практики. Ознакомление с требованиями охраны труда, техники безопасности,	Дневник по практике	ПК-2

			пожарной безопасности и правилами внутреннего распорядка организации.		
2.	Исследовательский этап	3-6 дни	Ознакомление с художественными материалами, приемами и методами создания дизайн-проекта. Ознакомление с историей создания исследуемого дизайн-объекта в различные исторические периоды и в различных культурах, изучение различных технологий изготовления, которые могут быть использованы при создании дизайн-проекта.	Дневник по практике	ПК-2
3.	Технологический этап	7-10 дни	выполнение определенных видов работ, связанных с будущей профессиональной деятельностью	Дневник по практике	ПК-2
4.	Аналитический этап	11-12 дни	Знакомство с реальным процессом создания дизайн-объекта. Анализ аналогов дизайн-объекта с точки зрения последовательности технологии изготовления. Создание предварительного эскиза, выбор цветовой гаммы, выбор красочных материалов и воплощение дизайн-проекта в материале.	Дневник по практике, отчет по практике	ПК-2
5.	Завершающий этап	1-2 дни	Формирование и написание отчета.	Дневник по практике	ПК-2

2.3 Формы отчетности

Формой отчетности по практике является: отчет и дневник по практике, которые оформляются в соответствии с Положением о порядке проведения практики по основным

профессиональным образовательным программам, реализуемым в РГСУ, утвержденным Приказом РГСУ.

РАЗДЕЛ 3. ФОНД ОЦЕНОЧНЫХ СРЕДСТВ ДЛЯ ПРОВЕДЕНИЯ ПРОМЕЖУТОЧНОЙ АТТЕСТАЦИИ ПО ИТОГАМ ПРОХОЖДЕНИЯ ПРАКТИКИ

3.1 Форма промежуточной аттестации обучающегося по результатам прохождения практики

Контрольным мероприятием промежуточной аттестации обучающихся по итогам учебной/производственной практики (*Учебно-ознакомительная*) является *дифференцированный зачет*, который проводится в форме представления результатов обучения в рамках пройденной обучающимся практики (защита отчета).

3.2 Перечень компетенций с указанием этапов их формирования в процессе освоения образовательной программы

Код компетенции	Содержание компетенции (части компетенции)	Результаты обучения	Этапы формирования компетенций в процессе освоения образовательной программы
ПК-2	способностью обосновать свои предложения при разработке проектной идеи, основанной на концептуальном, творческом подходе к решению дизайнерской задачи	Знать: основные законы композиции; средства художественной выразительности в композиции; технологию и технику рисунка; возможности графических материалов; основные понятия перспективы; законы цветовой гармонии; виды цветовых контрастов; взаимодействие формы, цвета и объема в пространстве; законы расположения пластических форм в пространстве и особенности передачи объема; методы измерения пропорций; основы макетирования и моделирования, основные архитектурные стили, исторические направления и современные тенденции в области искусства и дизайна.	Этап формирования знаний
		Уметь: использовать аналитический подход в проектной деятельности (работа с источниками, анализ и обобщение аналогов); выдвигать	Этап формирования умений

		гипотезы; разрабатывать и обосновывать собственную творческую идею, концепцию, использовать абстрактное мышление в работе над собственным креативным проектом.	
		Владеть: способностью анализировать, синтезировать и обосновывать основную идею проекта, его концепцию и реализацию в практической деятельности.	Этап формирования навыков и получения опыта

3.3 Описание показателей и критериев оценивания компетенций на различных этапах их формирования, описание шкал оценивания

Код компетенции	Этапы формирования компетенций	Показатель оценивания компетенции	Критерии и шкалы оценивания
ПК-2	Этап формирования знаний	Отчет и дневник по практике.	<p>Формальный критерий.</p> <p>Обучающийся в установленные сроки представил отчетную документацию по итогам прохождения учебной практики, технически грамотно оформленную и четко структурированную, качественно оформленную с наличием иллюстрированного / расчетного материала – 25-30 баллов;</p> <p>обучающийся в установленные сроки представил отчетную документацию по итогам прохождения практики, технически грамотно оформленную и структурированную, оформленную с наличием иллюстрированного / расчетного материала – 21-24 баллов;</p> <p>обучающийся в установленные сроки представил отчетную документацию по итогам прохождения практики, технически грамотно оформленную и структурированную, качественно оформленную без иллюстрированного / расчетного материала – 16-20 баллов;</p> <p>обучающийся представил отчетную документацию по итогам прохождения практики, не в установленные сроки, оформленную не структурировано и без иллюстрированного / расчетного материала – 1-15 баллов</p> <p>обучающийся не представил отчетную документацию – 0 баллов.</p>

			От 0 до 30 баллов
ПК-2	Этап формирования умений	Отчет и дневник по практике.	<p>Содержательный критерий.</p> <p>Индивидуальное задание выполнено верно, даны ясные аналитические выводы, подкрепленные теорией – 40-50 баллов;</p> <p>индивидуальное задание выполнено верно, даны аналитические выводы, подкрепленные теорией, однако отмечены погрешности в отчете, скорректированные при защите – 31-39 баллов;</p> <p>индивидуальное задание выполнено верно, даны аналитические выводы, неподкрепленные теорией – 26-30 баллов;</p> <p>индивидуальное задание выполнено не в полном объеме, аналитические выводы приведены с ошибками, не подкреплены теорией – 5-25 баллов;</p> <p>индивидуальное задание не выполнено, аналитические выводы приведены с ошибками, не подкреплены теорией – 0 баллов.</p>
ПК-2	Этап формирования навыков и получения опыта	Отчет и дневник по практике.	<p>Презентационный критерий.</p> <p>Защита отчета проведена с использованием мультимедийных средств, на заданные вопросы обучающийся представил четкие и полные ответы; задание выполнено верно, даны ясные аналитические выводы, подкрепленные теорией - 19-20 баллов;</p> <p>защита отчета проведена с использованием мультимедийных средств, на заданные вопросы обучающийся представил полные ответы, однако отмечены погрешности в ответе, скорректированные при собеседовании - 16-18 баллов;</p> <p>защита отчета проведена без использования мультимедийных средств, на заданные вопросы обучающийся представил не полные ответы - 13-15 баллов;</p> <p>защита отчета не проведена, на заданные вопросы обучающийся не представил ответы - 0-12 баллов.</p>
			От 0 до 20 баллов

3.4 Типовые контрольные задания или иные материалы, необходимые для оценки знаний, умений, навыков и (или) опыта деятельности, характеризующих этапы формирования компетенций в процессе освоения образовательной программы

№ п/п этапа	Код компетенции	Наименование этапов формирования компетенций	Типовые контрольные задания/иные материалы
1.	ПК-2	Этап формирования знаний	Изучить рабочую программу практики и методические рекомендации по ее прохождению. Пройти вводный инструктаж по ознакомлению с требованиями охраны труда, техники безопасности, пожарной безопасности, а так же правилами внутреннего трудового распорядка, правила корпоративной и организационной культуры. Ознакомиться с учредительными документами, регламентирующими деятельность организации. Получить индивидуальное задание на практику. Отчетные материалы: отчет по практике.
2.	ПК-2	Этап формирования умений	Провести подбор методов исследования для выполнения индивидуального задания по практике. Изучить и проанализировать локальные нормативные акты, регламентирующие деятельность организации. Осуществить сбор информации необходимой для написания отчета. Обработать и проанализировать результаты исследования. Обобщить и систематизировать результаты исследования, сформировать выводы и заключения.
3.	ПК-2	Этап формирования навыков и получения опыта	Выполнить в рамках индивидуального задания определенных виды работ, связанных с будущей профессиональной деятельностью. Подготовить отчетную документацию, получить отзыв руководителя практики от предприятия. Отчетные материалы: отчет по практике. Презентационные материалы по практике.

3.5 Методические материалы, определяющие процедуры оценивания знаний, умений, навыков и (или) опыта деятельности, характеризующих этапы формирования компетенций

Ответы обучающегося оцениваются каждым педагогическим работником по **100-балльной шкале**, а итоговая оценка по практике в целом по **пятибалльной системе** выставляется в соответствии с Положением о балльно-рейтинговой системе оценки успеваемости обучающихся по основным профессиональным образовательным программам – программам среднего профессионального образования, программам бакалавриата, программам специалитета, программам магистратуры в Российском государственном социальном университете.

В соответствии с формальным и содержательным критериями и шкалами, приведенными в разделе 3.3 настоящей программы формируется текущий рейтинг обучающегося. Результаты оценки по презентационному критерию формируют рубежный рейтинг обучающегося. Сумма рейтинговых баллов текущего и рубежного рейтинга формируют академический рейтинг обучающегося.

Устанавливается следующая градация перевода рейтинговых баллов обучающихся в 5-тибалльную систему аттестационных оценок:

Академический рейтинг обучающегося	Аттестационная оценка обучающегося по практике
85-100	Отлично/Зачтено
75-84	Хорошо/Зачтено
65-74	Удовлетворительно/ Зачтено
1-64	Неудовлетворительно/ Не зачтено
0	Не аттестован (а)

РАЗДЕЛ 4. УЧЕБНО-МЕТОДИЧЕСКОЕ И ИНФОРМАЦИОННОЕ ОБЕСПЕЧЕНИЕ ПРАКТИКИ

4.1 Перечень основной и дополнительной учебной литературы для прохождения практики

4.1.1 Основная литература

1. Шокорова, Л. В. Стилизация в дизайне и декоративно-прикладном искусстве / Л. В. Шокорова. — 2-е изд., перераб. и доп. — Москва : Издательство Юрайт, 2020. — 110 с. — (Высшее образование). — ISBN 978-5-534-09988-1. — Текст : электронный // ЭБС Юрайт [сайт]. — URL: <https://urait.ru/bcode/454511>
2. Павловская, Е. Э. Графический дизайн. Выпускная квалификационная работа : учебное пособие для вузов / Е. Э. Павловская, П. Г. Ковалев. — 2-е изд., перераб. и доп. — Москва : Издательство Юрайт, 2020. — 227 с. — (Высшее образование). — ISBN 978-5-534-06575-6. — Текст : электронный // ЭБС Юрайт [сайт]. — URL: <https://urait.ru/bcode/454540>
3. Панкина, М. В. Экологический дизайн : учебное пособие для вузов / М. В. Панкина, С. В. Захарова. — 2-е изд., испр. и доп. — Москва : Издательство Юрайт, 2020. — 197 с. — (Высшее образование). — ISBN 978-5-9916-8771-3. — Текст : электронный // ЭБС Юрайт [сайт]. — URL: <https://urait.ru/bcode/451380>
4. Казарин, С.Н. Учебная практика (рисовальная) : учебное пособие / С.Н. Казарин ; составитель С.Н. Казарин. — Кемерово : КемГИК, 2018. — 128 с. — ISBN 978-5-8154-0422-9. — Текст : электронный // Лань : электронно-библиотечная система. — URL: <https://e.lanbook.com/book/121901>). — Режим доступа: для авториз. пользователе

4.1.2 Дополнительная литература

1. Казарина, Т.Ю. Пропедевтика: учебное пособие / Т.Ю. Казарина; Министерство культуры Российской Федерации, Кемеровский государственный институт культуры, Институт визуальных искусств, Кафедра дизайна. - Кемерово: Кемеровский государственный институт культуры, 2016. - 104 с.: ил. - ISBN 978-5-8154-0337-6; То же [Электронный ресурс]. - URL: <http://biblioclub.ru/index.php?page=book&id=472626>
2. Елисеенков, Г.С. Дизайн-проектирование: учебное пособие / Г.С. Елисеенков, Г.Ю. Мхитарян; Министерство культуры Российской Федерации, Кемеровский государственный институт культуры, Институт визуальных искусств, Кафедра дизайна. - Кемерово: Кемеровский государственный институт культуры, 2016. - 150 с: схем., табл., ил. - ISBN 978-5-8154-0357-4; То же [Электронный ресурс]. - URL: <http://biblioclub.ru/index.php?page=book&id=472589>
3. Казарина, Т.Ю. Цветоведение и колористика: практикум / Т.Ю. Казарина; Министерство культуры Российской Федерации, Кемеровский государственный институт культуры, Институт визуальных искусств, Кафедра дизайна. - Кемерово: Кемеровский государственный институт культуры, 2017. - 36 с.: ил. - ISBN 978-5-8154-0382-6; То же [Электронный ресурс]. - URL: <http://biblioclub.ru/index.php?page=book&id=472625>

4. *Коленько, С. Г.* Менеджмент в сфере культуры и искусства : учебник и практикум для вузов / С. Г. Коленько. — Москва : Издательство Юрайт, 2020. — 370 с. — (Высшее образование). — ISBN 978-5-534-01521-8. — Текст : электронный // ЭБС Юрайт [сайт]. — URL: <https://urait.ru/bcode/450584>
5. Основы теории и истории искусств. Изобразительное искусство. Театр. Кино : учебное пособие / Т. С. Паниотова, Г. А. Коробова, Л. И. Корсикова [и др.] ; под редакцией Т. С. Паниотовой. — 5-е, стер. — Санкт-Петербург : Планета музыки, 2020. — 456 с. — ISBN 978-5-8114-4717-6. — Текст : электронный // Лань : электронно-библиотечная система. — URL: <https://e.lanbook.com/book/126786>). — Режим доступа: для авториз. пользователей.

4.2 Перечень ресурсов информационно-коммуникационной сети «Интернет», используемых при проведении практики

Название электронного ресурса	Описание электронного ресурса	Используемый для работы адрес
ЭБС «Университетская библиотека онлайн»	Электронная библиотека учебников, учебных пособий, монографий, периодических изданий, справочников, словарей, энциклопедий, видео- и аудиоматериалов, иллюстрированных изданий	http://biblioclub.ru/ 100% доступ
Научная электронная библиотека "eLIBRARY.ru"	Крупнейший российский информационно-аналитический портал в области науки, технологии, медицины и образования, содержащий рефераты и полные тексты научных публикаций	http://elibrary.ru/ 100% доступ
ЭБС издательства «Юрайт»	Виртуальный читальный зал учебников и учебных пособий от авторов ведущих вузов России по различным дисциплинам	https://urait.ru/ 100% доступ
ЭБС издательства "ЛАНЬ"	Ресурс, включающий в себя издания издательства "Лань" и других ведущих издательств учебной литературы и электронные версии периодических изданий по естественным, техническим и гуманитарным наукам.	http://e.lanbook.com/ 100% доступ
ЭБС "Book.ru"	Онлайн библиотека актуальной учебной и научной литературы.	http://www.book.ru 100% доступ
База данных "EastView"	Полнотекстовая база данных источников по общественным и гуманитарным наукам.	http://ebiblioteka.ru/ 100% доступ
База данных международного индекса научного цитирования "Scopus"	Библиографическая и реферативная база данных и инструмент для отслеживания цитируемости статей, опубликованных в научных изданиях	http://www.scopus.com 100% доступ

База данных международного индекса научного цитирования "Web of Science"	Библиографическая и реферативная база данных и инструмент для отслеживания цитируемости статей, опубликованных в научных изданиях	http://webofknowledge.com 100% доступ
Видеотека учебных фильмов «Решение»	Коллекция учебных видеофильмов	http://eduvideo.online 100% доступ

РАЗДЕЛ 5. МЕТОДИЧЕСКИЕ УКАЗАНИЯ ПО ПРАКТИКЕ

Освоение обучающимися учебной/производственной практики (*Учебно-ознакомительная*) предполагает выполнение индивидуального задания, под управлением руководителя практики в период проведения практики, а также изучение материалов в ходе самостоятельной работы.

Самостоятельная работа включает разнообразный комплекс видов и форм работы обучающихся.

Для успешного освоения практики и достижения поставленных целей необходимо внимательно ознакомиться с рабочей программой практики, доступной в электронной информационно-образовательной среде РГСУ.

Следует обратить внимание на список основной и дополнительной литературы, который имеется в электронной библиотечной системе Университет, на предлагаемые преподавателем ресурсы информационно-телекоммуникационной сети Интернет. Эта информация необходима для самостоятельной работы обучающегося.

Подготовка к самостоятельной работе

При подготовке и самостоятельной работе во время проведения практики следует обратить внимание на следующие моменты: на процесс предварительной подготовки, на работу во время практики, обработку полученных результатов, исправление полученных замечаний.

Предварительная подготовка к самостоятельной работе в период проведения «Учебно-ознакомительная» заключается в изучении теоретического материала в отведенное для самостоятельной работы время, ознакомление с инструктивными материалами с целью осознания задач практики.

Самостоятельная работа в период проведения практики включает:

- взаимодействие обучающихся с руководителями практики от университета и организации с целью предоставления исчерпывающей информации, необходимой для самостоятельного выполнения предложенного руководителем задания, ознакомление с правилами техники безопасности при работе в организации;
- ознакомление с основной и дополнительной литературой, необходимой для прохождения практики;
- обобщение эмпирических данных, полученных в результате работы в организации;
- своевременная подготовка отчетной документации по итогам прохождения практики и представление ее руководителю практики от РГСУ;
- успешное прохождение промежуточной аттестации по итогам практики.

Практическая работа в организации в период проведения практики включает:

- ознакомление с индивидуальным заданием на период прохождения практики в организации;

- сбор данных и эмпирических материалов, необходимых для выполнения индивидуального задания на период прохождения практики;
- несение ответственности за выполняемую работу в организации и ее результаты по итогам практики.

Необходимо помнить, что при прохождении практик, предусматривающих выполнение работ, при выполнении которых проводятся обязательные предварительные и периодические медицинские осмотры (обследования), обучающиеся проходят соответствующие медицинские осмотры (обследования) в порядке, установленном приказом Министерства здравоохранения и социального развития Российской Федерации от 12 апреля 2011 г. № 302н «Об утверждении перечней вредных и (или) опасных производственных факторов и работ, при выполнении которых проводятся обязательные предварительные и периодические медицинские осмотры (обследования), и Порядка проведения обязательных предварительных и периодических медицинских осмотров (обследований) работников, занятых на тяжелых работах и на работах с вредными и (или) опасными условиями труда».

Продолжительность рабочего дня обучающихся при прохождении практики в организациях составляет для обучающихся в возрасте от 16 до 18 лет не более 35 часов в неделю (ст. 92 Трудового кодекса РФ), в возрасте от 18 лет и старше не более 40 часов в неделю (ст. 91 Трудового кодекса РФ). Для обучающихся в возрасте до 16 лет продолжительность рабочего дня при прохождении практики в организациях составляет не более 24 часов в неделю (ст. 92 Трудового кодекса РФ).

Обработка, обобщение полученных результатов самостоятельной работы проводится обучающимися самостоятельно или под руководством руководителя практики. В результате оформляется отчет по практике. Подготовленные к сдаче на контроль и оценку отчет по практике сдаются руководителю практики.

РАЗДЕЛ 6. ИНФОРМАЦИОННО-ТЕХНОЛОГИЧЕСКОЕ ОСНАЩЕНИЕ ПРАКТИКИ

6.1 Средства информационных технологий

1. Персональные компьютеры;
2. Средства доступа к Интернет.

6.2 Программное обеспечение

- 1.Операционная система Windows 7
- 2.Microsoft Office Professional Plus 2007 Russian Academic OPEN No Level
- 3.Справочно-правовая система Консультант+
- 4.Acrobat Reader DC
- 5.7-Zip
- 6.SKY DNS
- 7.TrueConf(client)

6.3 Информационные справочные системы и базы данных

№№	Название электронного ресурса	Описание электронного ресурса	Используемый для работы адрес
1.	ЭБС «Университетская»	Электронная библиотека, обеспечивающая доступ высших	http://biblioclub.ru/

	библиотека онлайн»	и средних учебных заведений, публичных библиотек и корпоративных пользователей к наиболее востребованным материалам по всем отраслям знаний от ведущих российских издательств	
2.	Научная электронная библиотека eLIBRARY.ru	Крупнейший российский информационно-аналитический портал в области науки, технологии, медицины и образования, содержащий рефераты и полные тексты более 34 млн научных публикаций и патентов	http://elibrary.ru/
3.	Образовательная платформа Юрайт	Электронно-библиотечная система для ВУЗов, ССУЗов, обеспечивающая доступ к учебникам, учебной и методической литературе по различным дисциплинам.	https://urait.ru/
4.	База данных "EastView"	Полнотекстовая база данных периодических изданий	http://ebiblioteka.ru/
5.	База данных международного индекса научного цитирования "Scopus"	Библиографическая и реферативная база данных и инструмент для отслеживания цитируемости статей, опубликованных в научных изданиях	http://www.scopus.com/
6.	Международный индекс научного цитирования "Web of Science"	Поисковая интернет-платформа, объединяющая реферативные базы данных публикаций в научных журналах и патентов, в том числе базы, учитывающие взаимное цитирование публикаций. Web of Science охватывает материалы по естественным, техническим, общественным, гуманитарным наукам и искусству.	http://webofknowledge.com
7.	Электронная библиотека "Grebennikon"	Библиотека предоставляет доступ более чем к 30 журналам, выпускаемых Издательским домом "Гребенников".	https://grebennikon.ru/

РАЗДЕЛ 7. МАТЕРИАЛЬНО-ТЕХНИЧЕСКОЕ ОБЕСПЕЧЕНИЕ ПРАКТИКИ

РАЗДЕЛ 8. ОБРАЗОВАТЕЛЬНЫЕ ТЕХНОЛОГИИ (ПРИ РЕАЛИЗАЦИИ ПРАКТИКИ НА БАЗЕ РГСУ)

Освоение учебной практики предусматривает использование в учебном процессе активных и интерактивных форм *указать форму (компьютерных симуляций, деловых и ролевых*

игр, разбор конкретных ситуаций, психологические и иные тренинги) в сочетании с внеаудиторной работой с целью формирования и развития профессиональных навыков обучающихся.

В рамках учебной практики предусмотрены встречи с руководителями и работниками организаций, деятельность которых связана с направленностью (профилем) реализуемой основной профессиональной образовательной программы.

ЛИСТ РЕГИСТРАЦИИ ИЗМЕНЕНИЙ

№ п/п	Содержание изменения	Реквизиты документа об утверждении изменения	Дата введения изменения
1.	Утверждена и введена в действие решением Ученого совета факультета на основании Федерального государственного образовательного стандарта высшего образования по направлению подготовки 54.03.01 Дизайн (бакалавриат), утвержденным приказом Министерства образования и науки Российской Федерации от 13.08.2020гг № 1015	Протокол заседания Ученого совета факультета № 11 от «27» мая 2021 года	01.09.2021
2.	*	Протокол заседания Ученого совета факультета № _____ от «_____» _____ 20____ года	____.____.____
3.	*	Протокол заседания Ученого совета факультета № _____ от «_____» _____ 20____ года	____.____.____
4.	*	Протокол заседания Ученого совета факультета № _____ от «_____» _____ 20____ года	____.____.____



Министерство науки и высшего образования Российской Федерации
Федеральное государственное бюджетное образовательное учреждение высшего образования
«Российский государственный социальный университет»

УТВЕРЖДАЮ

Декан факультета

 Н.И. Ануфриева

27 мая 2021 г.

**РАБОЧАЯ ПРОГРАММА УЧЕБНОЙ ПРАКТИКИ
НАУЧНО-ИССЛЕДОВАТЕЛЬСКАЯ РАБОТА (ПОЛУЧЕНИЕ
ПЕРВИЧНЫХ НАВЫКОВ НАУЧНО-
ИССЛЕДОВАТЕЛЬСКОЙ РАБОТЫ) ПРАКТИКА**

Направление подготовки
«54.03.01 Дизайн»

Направленность (профиль)
«Графический дизайн»

**ОБРАЗОВАТЕЛЬНАЯ ПРОГРАММА ВЫСШЕГО ОБРАЗОВАНИЯ - ПРОГРАММА
БАКАЛАВРИАТА**

Уровень профессионального образования
Высшее образование – бакалавриат

Форма обучения
Очная

Москва 2021

Рабочая программа практики «*Научно-исследовательская работа (получение первичных навыков научно-исследовательской работы)*» разработана на основании федерального государственного образовательного стандарта высшего образования – *бакалавриата* по направлению подготовки **54.03.01 Дизайн (уровень бакалавриата)**, утвержденного приказом Министерства образования и науки Российской Федерации от 13.08.2020г № 1015, учебного плана по основной профессиональной образовательной программе высшего образования – программе *бакалавриата* по направлению подготовки *54.03.01 Дизайн*, а также с учетом рекомендованной примерной основной образовательной программой и с учетом следующих профессиональных стандартов, сопряженных с профессиональной деятельностью выпускника:

– 00.000 «*Наименование профессионального стандарта*»;

– 00.000 «*Наименование профессионального стандарта*»;

Рабочая программа практики разработана рабочей группой в составе: д.культ., профессор Е.И.Григорьева, ст.преподаватель Л.И.Чешенко

Руководитель основной образовательной программы Доктор культурологии, профессор, почетный работник высшего профессионального образования РФ



Е.И. Григорьева

(подпись)

Рабочая программа практики обсуждена и утверждена на Ученом совете факультета искусств

(наименование факультета)

Протокол № 11 от «27» мая 2021

Декан факультета,
Д-р пед наук, профессор



Н.И.Ануфриева

(подпись)

Рабочая программа практики рекомендована к утверждению представителями организаций-работодателей (*при совместной разработке или разработке по заказу*):

ООО «Имперский Русский балет»

Генеральный директор

Г.Л. Таранда

(подпись)

ООО «Элиговижн»

Генеральный директор

С.В. Матвеев



(подпись)

Рабочая программа практики рецензирована и рекомендована к утверждению:

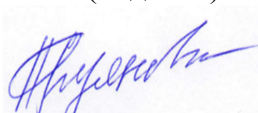
Доктор педагогических наук, профессор кафедры искусств и художественного творчества РГСУ



А.В. Смирнов

(подпись)

Доктор педагогических наук, профессор, и.о. проректора по учебно-методической работе МГИМ им. А.Г. Шнитке



Н.Б. Буйанова

(подпись)

Согласовано
Научная библиотека, директор



И.Г. Маляр

(подпись)

СОДЕРЖАНИЕ:

Уровень профессионального образования	1
РАЗДЕЛ 1. ПАСПОРТ РАБОЧЕЙ ПРОГРАММЫ ПРАКТИКИ	4
1.1 Цель и задачи практики.....	4
1.2 Вид, форма, способ проведения практики.....	4
1.3 Место практики в структуре основной образовательной программы.....	4
1.4 Планируемые результаты обучения при прохождении практики в рамках планируемых результатов освоения основной образовательной программы соотнесенные с установленными индикаторами достижения компетенций	5
1.5 Место проведения практики	6
РАЗДЕЛ 2. СТРУКТУРА И СОДЕРЖАНИЕ ПРАКТИКИ	6
2.1 Объем практики.....	6
2.2 Календарный план-график проведения практики	6
2.3 Формы отчетности	7
РАЗДЕЛ 3. ФОНД ОЦЕНОЧНЫХ СРЕДСТВ ДЛЯ ПРОВЕДЕНИЯ ПРОМЕЖУТОЧНОЙ АТТЕСТАЦИИ ПО ИТОГАМ ПРОХОЖДЕНИЯ ПРАКТИКИ	8
3.1 Форма промежуточной аттестации обучающегося по результатам прохождения практики	8
3.2 Перечень компетенций с указанием этапов их формирования в процессе освоения образовательной программы.....	8
3.3 Описание показателей и критериев оценивания компетенций на различных этапах их формирования, описание шкал оценивания	9
3.4 Типовые контрольные задания или иные материалы, необходимые для оценки знаний, умений, навыков и (или) опыта деятельности, характеризующих этапы формирования компетенций в процессе освоения образовательной программы	11
3.5 Методические материалы, определяющие процедуры оценивания знаний, умений, навыков и (или) опыта деятельности, характеризующих этапы формирования компетенций	11
РАЗДЕЛ 4. УЧЕБНО-МЕТОДИЧЕСКОЕ И ИНФОРМАЦИОННОЕ ОБЕСПЕЧЕНИЕ ПРАКТИКИ	12
4.1 Перечень основной и дополнительной учебной литературы для прохождения практики	12
4.2 Перечень ресурсов информационно-коммуникационной сети «Интернет», используемых при проведении практики	13
РАЗДЕЛ 5. МЕТОДИЧЕСКИЕ УКАЗАНИЯ ПО ПРАКТИКЕ	14
РАЗДЕЛ 6. ИНФОРМАЦИОННО-ТЕХНОЛОГИЧЕСКОЕ ОСНАЩЕНИЕ ПРАКТИКИ..	15
6.1 Средства информационных технологий	15
6.2 Программное обеспечение	15
6.3 Информационные справочные системы и базы данных	15
РАЗДЕЛ 7. МАТЕРИАЛЬНО-ТЕХНИЧЕСКОЕ ОБЕСПЕЧЕНИЕ ПРАКТИКИ	17
РАЗДЕЛ 8. ОБРАЗОВАТЕЛЬНЫЕ ТЕХНОЛОГИИ (ПРИ РЕАЛИЗАЦИИ ПРАКТИКИ НА БАЗЕ РГСУ).	17
ЛИСТ РЕГИСТРАЦИИ ИЗМЕНЕНИЙ	18

РАЗДЕЛ 1. ПАСПОРТ РАБОЧЕЙ ПРОГРАММЫ ПРАКТИКИ

1.1 Цель и задачи практики

Цель прохождения практики: выработка первичных профессионально-практических навыков и умений, приобретенных обучающимися в результате освоения ими теоретических курсов в период обучения в рамках общекультурных, общепрофессиональных и профессиональных компетенций: ПК-2. Формирование, закрепление, развитие профессиональных навыков и компетенций в ходе практической подготовки обучающихся путем непосредственного выполнения определенных видов работ, связанных с будущей профессиональной деятельностью.

Задачи прохождения практики:

- закрепление, углубление знаний, умений и навыков, получаемых обучаемыми в процессе обучения в вузе.
- формирование и развитие у обучающихся основных профессионально-педагогических умений и навыков осуществления профессиональной деятельности в соответствии с требованиями стандарта высшего образования;
- развитие у будущих дизайнеров проектно-художественного мышления и профессионально значимых качеств личности;
- формирование профессиональной культуры;
- овладение методами и приемами научного исследования в процессе осуществления научно-исследовательской работы в ходе учебной практики.

1.2 Вид, форма, способ проведения практики

Научно-исследовательская работа (получение первичных навыков научно-исследовательской работы) практика проводится в очной форме:

При проведении практики осуществляется практическая подготовка обучающихся путем непосредственного выполнения определенных видов работ, связанных с будущей профессиональной деятельностью.

Практическая подготовка в условиях выполнения обучающимися определенных видов работ, связанных с будущей профессиональной деятельностью направлена на формирование, закрепление, развитие профессиональных навыков и компетенций.

Способы проведения *учебной* практики: стационарная и/или выездная.

1.3 Место практики в структуре основной образовательной программы

Научно-исследовательская работа (получение первичных навыков научно-исследовательской работы) практика реализуется в *обязательной части* специальности 54.03.01 *Дизайн* очной формы обучения.

Прохождение *Научно-исследовательская работа (получение первичных навыков научно-исследовательской работы)* практики базируется на знаниях и умениях, полученных обучающимися ранее в ходе освоения программного материала ряда учебных дисциплин (модулей): «Проектирование в графическом дизайне», «Комплексное формирование объектов и систем в дизайне»

Прохождение *Научно-исследовательская работа (получение первичных навыков научно-исследовательской работы)* практики является базовым для последующего освоения программного материала учебных дисциплин (модулей): «Креативное проектирование»

1.4 Планируемые результаты обучения при прохождении практики в рамках планируемых результатов освоения основной образовательной программы соотнесенные с установленными индикаторами достижения компетенций

В результате прохождения *учебная/производственная практика (Научно-исследовательская работа (получение первичных навыков научно-исследовательской работы))* обучающийся должен демонстрировать следующие результаты:

Категория компетенций	Код компетенции	Формулировка компетенции	Код и наименование индикатора достижения компетенции	Результаты обучения
	ПК-12	способностью применять методы научных исследований при создании дизайн-проектов и обосновывать новизну собственных концептуальных решений		<p><i>Знать:</i> развития проектных идей; основной круг задач (проблем), встречающихся в избранной сфере научной деятельности, и основные способы, методы (алгоритмы) их решения; методику дизайнерского проектирования одежды с учетом генерации концептуальных идей;</p> <p><i>Уметь:</i> разрабатывать инновационные дизайнерские проекты; выявлять и анализировать проблемные ситуации; вести самостоятельно поиск новейших разработок и исследований в области дизайна одежды; находить (выбирать) наиболее эффективные методы решения основных типов задач, встречающихся в избранной сфере деятельности; обобщать и систематизировать передовые достижения научной мысли;</p> <p><i>Владеть:</i> методами проведения прикладных научных исследований и использования инноваций при создании дизайн</p>

				проектов; навыками научных обобщений и представлений результатов.
--	--	--	--	---

1.5 Место проведения практики

Учебная/производственная практика (*Научно-исследовательская работа (получение первичных навыков научно-исследовательской работы)*) проводится на базе сторонней организации/на базе Университета под руководством руководителей практики.

Учебная/производственная практика (*Научно-исследовательская работа (получение первичных навыков научно-исследовательской работы)*) проводится на основе договоров с организациями, деятельность которых соответствует профессиональным компетенциям, осваиваемым в рамках ОПОП ВО. Также обучающиеся, совмещающие обучение с трудовой деятельностью, вправе проходить практику по месту трудовой деятельности в случаях, если профессиональная деятельность, осуществляемая ими в указанных организациях, соответствует требованиям к содержанию практики.

Ключевыми базами проведения учебной/производственной практики (*Научно-исследовательская работа (получение первичных навыков научно-исследовательской работы)*) являются:

1. На базе Университета
2. На базе сторонней организации
3. Лаборатория дизайна РГСУ

РАЗДЕЛ 2. СТРУКТУРА И СОДЕРЖАНИЕ ПРАКТИКИ

2.1 Объем практики

Трудоемкость практики составляет 3 зачетных единиц, 108 часов.

2.2 Календарный план-график проведения практики

Учебная/производственная практика (*Научно-исследовательская работа (получение первичных навыков научно-исследовательской работы)*) проводится в соответствии с календарным графиком учебного процесса учебного плана основной профессиональной образовательной программы высшего образования – программы *бакалавриата* по направлению подготовки/специальности *54.03.01 Дизайн*

№	Наименование этапов практики	День (дни мероприятия)	Содержание практики (общие виды работ)	Результаты	
				вид отчетности	№ осваиваемой компетенции по ООП
1.	Подготовительный этап	1-2 дни	Ознакомление с программой практики, целями и задачами практики. Получение индивидуального задания от руководителя практики. Ознакомление с требованиями охраны труда, техники	Дневник по практике	ПК-12

			безопасности, пожарной безопасности и правилами внутреннего распорядка организации.		
2.	Исследовательский этап	3-6 дни	Ознакомление с художественными материалами, приемами и методами создания дизайн-проекта. Ознакомление с историей создания исследуемого дизайн-объекта в различные исторические периоды и в различных культурах, изучение различных технологий изготовления, которые могут быть использованы при создании дизайн-проекта.	Дневник по практике	ПК-12
3.	Технологический этап	7-10 дни	выполнение определенных видов работ, связанных с будущей профессиональной деятельностью	Дневник по практике	ПК-12
4.	Аналитический этап	11-12 дни	Знакомство с реальным процессом создания дизайн-объекта. Анализ аналогов дизайн-объекта с точки зрения последовательности технологии изготовления. Создание предварительного эскиза, выбор цветовой гаммы, выбор красочных материалов и воплощение дизайн-проекта в материале.	Дневник по практике, отчет по практике	ПК-12
5.	Завершающий этап	1-2 дни	Формирование и написание отчета.	Дневник по практике	ПК-12

2.3 Формы отчетности

Формой отчетности по практике является: отчет и дневник по практике, которые оформляются в соответствии с Положением о порядке проведения практики по основным

профессиональным образовательным программам, реализуемым в РГСУ, утвержденным Приказом РГСУ.

РАЗДЕЛ 3. ФОНД ОЦЕНОЧНЫХ СРЕДСТВ ДЛЯ ПРОВЕДЕНИЯ ПРОМЕЖУТОЧНОЙ АТТЕСТАЦИИ ПО ИТОГАМ ПРОХОЖДЕНИЯ ПРАКТИКИ

3.1 Форма промежуточной аттестации обучающегося по результатам прохождения практики

Контрольным мероприятием промежуточной аттестации обучающихся по итогам учебной/производственной практики (*Научно-исследовательская работа (получение первичных навыков научно-исследовательской работы)*) является дифференцированный зачет, который проводится в форме представления результатов обучения в рамках пройденной обучающимся практики (защита отчета).

3.2 Перечень компетенций с указанием этапов их формирования в процессе освоения образовательной программы

Код компетенции	Содержание компетенции (части компетенции)	Результаты обучения	Этапы формирования компетенций в процессе освоения образовательной программы
ПК-12	способностью применять методы научных исследований при создании дизайн-проектов и обосновывать новизну собственных концептуальных решений	Знать развития проектных идей; основной круг задач (проблем), встречающихся в избранной сфере научной деятельности, и основные способы, методы (алгоритмы) их решения; методiku дизайнерского проектирования одежды с учетом генерации концептуальных идей;	Этап формирования знаний
		уметь: разрабатывать инновационные дизайнерские проекты; выявлять и анализировать проблемные ситуации; вести самостоятельно поиск новейших разработок и исследований в области дизайна одежды; находить (выбирать) наиболее эффективные методы решения основных типов задач,	Этап формирования умений

		встречающихся в избранной сфере деятельности; обобщать и систематизировать передовые достижения научной мысли;	
		владеть: методами проведения прикладных научных исследований и использования инноваций при создании дизайн проектов; навыками научных обобщений и представлений результатов.	Этап формирования навыков и получения опыта

3.3 Описание показателей и критериев оценивания компетенций на различных этапах их формирования, описание шкал оценивания

Код компетенции	Этапы формирования компетенций	Показатель оценивания компетенции	Критерии и шкалы оценивания
ПК-12	Этап формирования знаний	Отчет и дневник по практике.	Формальный критерий. Обучающийся в установленные сроки представил отчетную документацию по итогам прохождения учебной практики, технически грамотно оформленную и четко структурированную, качественно оформленную с наличием иллюстрированного / расчетного материала – 25-30 баллов; обучающийся в установленные сроки представил отчетную документацию по итогам прохождения практики, технически грамотно оформленную и структурированную, оформленную с наличием иллюстрированного / расчетного материала – 21-24 баллов; обучающийся в установленные сроки представил отчетную документацию по итогам прохождения практики, технически грамотно оформленную и структурированную, качественно оформленную без иллюстрированного / расчетного материала – 16-20 баллов; обучающийся представил отчетную документацию по итогам прохождения практики, не в установленные сроки, оформленную не структурировано и без

			<p>иллюстрированного / расчетного материала – 1-15 баллов обучающийся не представил отчетную документацию – 0 баллов.</p> <p>От 0 до 30 баллов</p>
ПК-12	Этап формирования умений	Отчет и дневник по практике.	<p>Содержательный критерий. Индивидуальное задание выполнено верно, даны ясные аналитические выводы, подкрепленные теорией – 40-50 баллов; индивидуальное задание выполнено верно, даны аналитические выводы, подкрепленные теорией, однако отмечены погрешности в отчете, скорректированные при защите – 31-39 баллов; индивидуальное задание выполнено верно, даны аналитические выводы, неподкрепленные теорией – 26-30 баллов; индивидуальное задание выполнено не в полном объеме, аналитические выводы приведены с ошибками, не подкреплены теорией – 5-25 баллов; индивидуальное задание не выполнено, аналитические выводы приведены с ошибками, не подкреплены теорией – 0 баллов.</p> <p>От 0 до 50 баллов</p>
ПК-12	Этап формирования навыков и получения опыта	Отчет и дневник по практике.	<p>Презентационный критерий. Защита отчета проведена с использованием мультимедийных средств, на заданные вопросы обучающийся представил четкие и полные ответы; задание выполнено верно, даны ясные аналитические выводы, подкрепленные теорией - 19-20 баллов; защита отчета проведена с использованием мультимедийных средств, на заданные вопросы обучающийся представил полные ответы, однако отмечены погрешности в ответе, скорректированные при собеседовании - 16-18 баллов; защита отчета проведена без использования мультимедийных средств, на заданные вопросы обучающийся представил не полные ответы - 13-15 баллов; защита отчета не проведена, на заданные вопросы обучающийся не представил ответы - 0-12 баллов.</p> <p>От 0 до 20 баллов</p>

3.4 Типовые контрольные задания или иные материалы, необходимые для оценки знаний, умений, навыков и (или) опыта деятельности, характеризующих этапы формирования компетенций в процессе освоения образовательной программы

№ п/п этапа	Код компетенции	Наименование этапов формирования компетенций	Типовые контрольные задания/иные материалы
1.	<i>ПК-12</i>	Этап формирования знаний	Изучить рабочую программу практики и методические рекомендации по ее прохождению. Пройти вводный инструктаж по ознакомлению с требованиями охраны труда, техники безопасности, пожарной безопасности, а так же правилами внутреннего трудового распорядка, правила корпоративной и организационной культуры. Ознакомиться с учредительными документами, регламентирующими деятельность организации. Получить индивидуальное задание на практику. Отчетные материалы: отчет по практике.
2.	<i>ПК-12</i>	Этап формирования умений	Провести подбор методов исследования для выполнения индивидуального задания по практике. Изучить и проанализировать локальные нормативные акты, регламентирующие деятельность организации. Осуществить сбор информации необходимой для написания отчета. Обработать и проанализировать результаты исследования. Обобщить и систематизировать результаты исследования, сформировать выводы и заключения.
3.	<i>ПК-12</i>	Этап формирования навыков и получения опыта	Выполнить в рамках индивидуального задания определенных виды работ, связанных с будущей профессиональной деятельностью. Подготовить отчетную документацию, получить отзыв руководителя практики от предприятия. Отчетные материалы: отчет по практике. Презентационные материалы по практике.

3.5 Методические материалы, определяющие процедуры оценивания знаний, умений, навыков и (или) опыта деятельности, характеризующих этапы формирования компетенций

Ответы обучающегося оцениваются каждым педагогическим работником по *100-балльной шкале*, а итоговая оценка по практике в целом по *пятибалльной системе* выставляется в соответствии с Положением о балльно-рейтинговой системе оценки успеваемости обучающихся по основным профессиональным образовательным программам – программам среднего профессионального образования, программам бакалавриата, программам специалитета, программам магистратуры в Российском государственном социальном университете.

В соответствии с формальным и содержательным критериями и шкалами, приведенными в разделе 3.3 настоящей программы формируется текущий рейтинг обучающегося. Результаты оценки по презентационному критерию формируют рубежный рейтинг обучающегося. Сумма рейтинговых баллов текущего и рубежного рейтинга формируют академический рейтинг обучающегося.

Устанавливается следующая градация перевода рейтинговых баллов обучающихся в 5-тибалльную систему аттестационных оценок:

Академический рейтинг обучающегося	Аттестационная оценка обучающегося по практике
85-100	Отлично/Зачтено
75-84	Хорошо/Зачтено
65-74	Удовлетворительно/ Зачтено
1-64	Неудовлетворительно/ Не зачтено
0	Не аттестован (а)

РАЗДЕЛ 4. УЧЕБНО-МЕТОДИЧЕСКОЕ И ИНФОРМАЦИОННОЕ ОБЕСПЕЧЕНИЕ ПРАКТИКИ

4.1 Перечень основной и дополнительной учебной литературы для прохождения практики

4.1.1 Основная литература

1. Шокорова, Л. В. Стилизация в дизайне и декоративно-прикладном искусстве / Л. В. Шокорова. — 2-е изд., перераб. и доп. — Москва : Издательство Юрайт, 2020. — 110 с. — (Высшее образование). — ISBN 978-5-534-09988-1. — Текст : электронный // ЭБС Юрайт [сайт]. — URL: <https://urait.ru/bcode/454511>
2. Павловская, Е. Э. Графический дизайн. Выпускная квалификационная работа : учебное пособие для вузов / Е. Э. Павловская, П. Г. Ковалев. — 2-е изд., перераб. и доп. — Москва : Издательство Юрайт, 2020. — 227 с. — (Высшее образование). — ISBN 978-5-534-06575-6. — Текст : электронный // ЭБС Юрайт [сайт]. — URL: <https://urait.ru/bcode/454540>
3. Панкина, М. В. Экологический дизайн : учебное пособие для вузов / М. В. Панкина, С. В. Захарова. — 2-е изд., испр. и доп. — Москва : Издательство Юрайт, 2020. — 197 с. — (Высшее образование). — ISBN 978-5-9916-8771-3. — Текст : электронный // ЭБС Юрайт [сайт]. — URL: <https://urait.ru/bcode/451380>
4. Казарин, С.Н. Учебная практика (рисовальная) : учебное пособие / С.Н. Казарин ; составитель С.Н. Казарин. — Кемерово : КемГИК, 2018. — 128 с. — ISBN 978-5-8154-0422-9. — Текст : электронный // Лань : электронно-библиотечная система. — URL: <https://e.lanbook.com/book/121901>). — Режим доступа: для авториз. пользователе

4.1.2 Дополнительная литература

1. Казарина, Т.Ю. Пропедевтика: учебное пособие / Т.Ю. Казарина; Министерство культуры Российской Федерации, Кемеровский государственный институт культуры, Институт визуальных искусств, Кафедра дизайна. - Кемерово: Кемеровский государственный институт культуры, 2016. - 104 с.: ил. - ISBN 978-5-8154-0337-6; То же [Электронный ресурс]. - URL: <http://biblioclub.ru/index.php?page=book&id=472626>
2. Елисеенков, Г.С. Дизайн-проектирование: учебное пособие / Г.С. Елисеенков, Г.Ю. Мхитарян; Министерство культуры Российской Федерации, Кемеровский государственный институт культуры, Институт визуальных искусств, Кафедра дизайна. - Кемерово: Кемеровский государственный институт культуры, 2016. - 150 с: схем., табл., ил. - ISBN 978-5-8154-0357-4; То же [Электронный ресурс]. - URL: <http://biblioclub.ru/index.php?page=book&id=472589>
3. Казарина, Т.Ю. Цветоведение и колористика: практикум / Т.Ю. Казарина; Министерство культуры Российской Федерации, Кемеровский государственный институт культуры, Институт визуальных искусств, Кафедра дизайна. - Кемерово: Кемеровский государственный институт культуры, 2017. - 36 с.: ил. - ISBN 978-5-8154-0382-6; То же [Электронный ресурс]. - URL: <http://biblioclub.ru/index.php?page=book&id=472625>

4. *Коленько, С. Г.* Менеджмент в сфере культуры и искусства : учебник и практикум для вузов / С. Г. Коленько. — Москва : Издательство Юрайт, 2020. — 370 с. — (Высшее образование). — ISBN 978-5-534-01521-8. — Текст : электронный // ЭБС Юрайт [сайт]. — URL: <https://urait.ru/bcode/450584>
5. Основы теории и истории искусств. Изобразительное искусство. Театр. Кино : учебное пособие / Т. С. Паниотова, Г. А. Коробова, Л. И. Корсикова [и др.] ; под редакцией Т. С. Паниотовой. — 5-е, стер. — Санкт-Петербург : Планета музыки, 2020. — 456 с. — ISBN 978-5-8114-4717-6. — Текст : электронный // Лань : электронно-библиотечная система. — URL: <https://e.lanbook.com/book/126786>). — Режим доступа: для авториз. пользователей.

4.2 Перечень ресурсов информационно-коммуникационной сети «Интернет», используемых при проведении практики

Название электронного ресурса	Описание электронного ресурса	Используемый для работы адрес
ЭБС «Университетская библиотека онлайн»	Электронная библиотека учебников, учебных пособий, монографий, периодических изданий, справочников, словарей, энциклопедий, видео- и аудиоматериалов, иллюстрированных изданий	http://biblioclub.ru/ 100% доступ
Научная электронная библиотека "eLIBRARY.ru"	Крупнейший российский информационно-аналитический портал в области науки, технологии, медицины и образования, содержащий рефераты и полные тексты научных публикаций	http://elibrary.ru/ 100% доступ
ЭБС издательства «Юрайт»	Виртуальный читальный зал учебников и учебных пособий от авторов ведущих вузов России по различным дисциплинам	https://urait.ru/ 100% доступ
ЭБС издательства "ЛАНЬ"	Ресурс, включающий в себя издания издательства "Лань" и других ведущих издательств учебной литературы и электронные версии периодических изданий по естественным, техническим и гуманитарным наукам.	http://e.lanbook.com/ 100% доступ
ЭБС "Book.ru"	Онлайн библиотека актуальной учебной и научной литературы.	http://www.book.ru 100% доступ
База данных "EastView"	Полнотекстовая база данных источников по общественным и гуманитарным наукам.	http://ebiblioteka.ru/ 100% доступ
База данных международного индекса научного цитирования "Scopus"	Библиографическая и реферативная база данных и инструмент для отслеживания цитируемости статей, опубликованных в научных изданиях	http://www.scopus.com 100% доступ

База данных международного индекса научного цитирования "Web of Science"	Библиографическая и реферативная база данных и инструмент для отслеживания цитируемости статей, опубликованных в научных изданиях	http://webofknowledge.com 100% доступ
Видеотека учебных фильмов «Решение»	Коллекция учебных видеофильмов	http://eduvideo.online 100% доступ

РАЗДЕЛ 5. МЕТОДИЧЕСКИЕ УКАЗАНИЯ ПО ПРАКТИКЕ

Освоение обучающимися учебной/производственной практики (*Научно-исследовательская работа (получение первичных навыков научно-исследовательской работы)*) предполагает выполнение индивидуального задания, под управлением руководителя практики в период проведения практики, а также изучение материалов в ходе самостоятельной работы.

Самостоятельная работа включает разнообразный комплекс видов и форм работы обучающихся.

Для успешного освоения практики и достижения поставленных целей необходимо внимательно ознакомиться с рабочей программой практики, доступной в электронной информационно-образовательной среде РГСУ.

Следует обратить внимание на список основной и дополнительной литературы, который имеется в электронной библиотечной системе Университет, на предлагаемые преподавателем ресурсы информационно-телекоммуникационной сети Интернет. Эта информация необходима для самостоятельной работы обучающегося.

Подготовка к самостоятельной работе

При подготовке и самостоятельной работе во время проведения практики следует обратить внимание на следующие моменты: на процесс предварительной подготовки, на работу во время практики, обработку полученных результатов, исправление полученных замечаний.

Предварительная подготовка к самостоятельной работе в период проведения «*Научно-исследовательская работа (получение первичных навыков научно-исследовательской работы)*» заключается в изучении теоретического материала в отведенное для самостоятельной работы время, ознакомление с инструктивными материалами с целью осознания задач практики.

Самостоятельная работа в период проведения практики включает:

- взаимодействие обучающихся с руководителями практики от университета и организации с целью предоставления исчерпывающей информации, необходимой для самостоятельного выполнения предложенного руководителем задания, ознакомление с правилами техники безопасности при работе в организации;
- ознакомление с основной и дополнительной литературой, необходимой для прохождения практики;
- обобщение эмпирических данных, полученных в результате работы в организации;
- своевременная подготовка отчетной документации по итогам прохождения практики и представление ее руководителю практики от РГСУ;
- успешное прохождение промежуточной аттестации по итогам практики.

Практическая работа в организации в период проведения практики включает:

- ознакомление с индивидуальным заданием на период прохождения практики в организации;
- сбор данных и эмпирических материалов, необходимых для выполнения индивидуального задания на период прохождения практики;
- несение ответственности за выполняемую работу в организации и ее результаты по итогам практики.

Необходимо помнить, что при прохождении практик, предусматривающих выполнение работ, при выполнении которых проводятся обязательные предварительные и периодические медицинские осмотры (обследования), обучающиеся проходят соответствующие медицинские осмотры (обследования) в порядке, установленном приказом Министерства здравоохранения и социального развития Российской Федерации от 12 апреля 2011 г. № 302н «Об утверждении перечней вредных и (или) опасных производственных факторов и работ, при выполнении которых проводятся обязательные предварительные и периодические медицинские осмотры (обследования), и Порядка проведения обязательных предварительных и периодических медицинских осмотров (обследований) работников, занятых на тяжелых работах и на работах с вредными и (или) опасными условиями труда».

Продолжительность рабочего дня обучающихся при прохождении практики в организациях составляет для обучающихся в возрасте от 16 до 18 лет не более 35 часов в неделю (ст. 92 Трудового кодекса РФ), в возрасте от 18 лет и старше не более 40 часов в неделю (ст. 91 Трудового кодекса РФ). Для обучающихся в возрасте до 16 лет продолжительность рабочего дня при прохождении практики в организациях составляет не более 24 часов в неделю (ст. 92 Трудового кодекса РФ).

Обработка, обобщение полученных результатов самостоятельной работы проводится обучающимися самостоятельно или под руководством руководителя практики. В результате оформляется отчет по практике. Подготовленные к сдаче на контроль и оценку отчет по практике сдаются руководителю практики.

РАЗДЕЛ 6. ИНФОРМАЦИОННО-ТЕХНОЛОГИЧЕСКОЕ ОСНАЩЕНИЕ ПРАКТИКИ

6.1 Средства информационных технологий

1. Персональные компьютеры;
2. Средства доступа к Интернет.

6.2 Программное обеспечение

- 1.Операционная система Windows 7
- 2.Microsoft Office Professional Plus 2007 Russian Academic OPEN No Level
- 3.Справочно-правовая система Консультант+
- 4.Acrobat Reader DC
- 5.7-Zip
- 6.SKY DNS
- 7.TrueConf(client)

6.3 Информационные справочные системы и базы данных

№№	Название электронного	Описание электронного ресурса	Используемый для работы адрес
----	-----------------------	-------------------------------	-------------------------------

	ресурса		
1.	ЭБС «Университетская библиотека онлайн»	Электронная библиотека, обеспечивающая доступ высших и средних учебных заведений, публичных библиотек и корпоративных пользователей к наиболее востребованным материалам по всем отраслям знаний от ведущих российских издательств	http://biblioclub.ru/
2.	Научная электронная библиотека eLIBRARY.ru	Крупнейший российский информационно-аналитический портал в области науки, технологии, медицины и образования, содержащий рефераты и полные тексты более 34 млн научных публикаций и патентов	http://elibrary.ru/
3.	Образовательная платформа Юрайт	Электронно-библиотечная система для ВУЗов, ССУЗов, обеспечивающая доступ к учебникам, учебной и методической литературе по различным дисциплинам.	https://urait.ru/
4.	База данных "EastView"	Полнотекстовая база данных периодических изданий	http://ebiblioteka.ru/
5.	База данных международного индекса научного цитирования "Scopus"	Библиографическая и реферативная база данных и инструмент для отслеживания цитируемости статей, опубликованных в научных изданиях	http://www.scopus.com/
6.	Международный индекс научного цитирования "Web of Science"	Поисковая интернет-платформа, объединяющая реферативные базы данных публикаций в научных журналах и патентов, в том числе базы, учитывающие взаимное цитирование публикаций. Web of Science охватывает материалы по естественным, техническим, общественным, гуманитарным наукам и искусству.	http://webofknowledge.com
7.	Электронная библиотека "Grebennikon"	Библиотека предоставляет доступ более чем к 30 журналам, выпускаемых Издательским домом "Гребенников".	https://grebennikon.ru/

РАЗДЕЛ 7. МАТЕРИАЛЬНО-ТЕХНИЧЕСКОЕ ОБЕСПЕЧЕНИЕ ПРАКТИКИ

РАЗДЕЛ 8. ОБРАЗОВАТЕЛЬНЫЕ ТЕХНОЛОГИИ (ПРИ РЕАЛИЗАЦИИ ПРАКТИКИ НА БАЗЕ РГСУ)

Освоение учебной практики предусматривает использование в учебном процессе активных и интерактивных форм *указать форму (компьютерных симуляций, деловых и ролевых игр, разбор конкретных ситуаций, психологические и иные тренинги)* в сочетании с внеаудиторной работой с целью формирования и развития профессиональных навыков обучающихся.

В рамках учебной практики предусмотрены встречи с руководителями и работниками организаций, деятельность которых связана с направленностью (профилем) реализуемой основной профессиональной образовательной программы.

ЛИСТ РЕГИСТРАЦИИ ИЗМЕНЕНИЙ

№ п/п	Содержание изменения	Реквизиты документа об утверждении изменения	Дата введения изменения
1.	Утверждена и введена в действие решением Ученого совета факультета на основании Федерального государственного образовательного стандарта высшего образования по направлению подготовки 54.03.01 Дизайн (бакалавриат), утвержденным приказом Министерства образования и науки Российской Федерации от 13.08.2020гг № 1015	Протокол заседания Ученого совета факультета № 11 от «27» мая 2021 года	01.09.2021
2.	*	Протокол заседания Ученого совета факультета № _____ от «_____» _____ 20____ года	____.____.____
3.	*	Протокол заседания Ученого совета факультета № _____ от «_____» _____ 20____ года	____.____.____
4.	*	Протокол заседания Ученого совета факультета № _____ от «_____» _____ 20____ года	____.____.____



Министерство науки и высшего образования Российской Федерации
Федеральное государственное бюджетное образовательное учреждение высшего образования
«Российский государственный социальный университет»

УТВЕРЖДАЮ

Декан факультета

 Н.И. Ануфриева

27 мая 2021 г.

**РАБОЧАЯ ПРОГРАММА УЧЕБНОЙ/ ПРОИЗВОДСТВЕННОЙ
ПРАКТИКИ
ПЕДАГОГИЧЕСКАЯ ПРАКТИКА ПРАКТИКА**

Направление подготовки
«54.03.01 Дизайн»

Направленность (профиль)
«Графический дизайн»

**ОБРАЗОВАТЕЛЬНАЯ ПРОГРАММА ВЫСШЕГО ОБРАЗОВАНИЯ - ПРОГРАММА
БАКАЛАВРИАТА**

Уровень профессионального образования
Высшее образование – бакалавриат

Форма обучения
Очная

Москва 2021

Рабочая программа практики «Педагогическая практика» разработана на основании федерального государственного образовательного стандарта высшего образования – *бакалавриата* по направлению подготовки **54.03.01 Дизайн (уровень бакалавриата)**, утвержденного приказом Министерства образования и науки Российской Федерации от 13.08.2020гг № 1015, учебного плана по основной профессиональной образовательной программе высшего образования – программе *бакалавриата* по направлению подготовки *54.03.01 Дизайн*, а также с учетом рекомендованной примерной основной образовательной программой и с учетом следующих профессиональных стандартов, сопряженных с профессиональной деятельностью выпускника:

- 00.000 «Наименование профессионального стандарта»;

- 00.000 «Наименование профессионального стандарта»;

Рабочая программа практики разработана рабочей группой в составе: д.культ., профессор Е.И.Григорьева, ст.преподаватель Л.И.Чешенко

Руководитель основной образовательной программы Доктор культурологии, профессор, почетный работник высшего профессионального образования РФ



Е.И. Григорьева

(подпись)

Рабочая программа практики обсуждена и утверждена на Ученом совете факультета искусств

(наименование факультета)

Протокол № 11 от «27» мая 2021
Декан факультета,
Д-р пед наук, профессор



Н.И.Ануфриева

(подпись)

Рабочая программа практики рекомендована к утверждению представителями организаций-работодателей (*при совместной разработке или разработке по заказу*):

ООО «Имперский Русский балет»

Генеральный директор

(подпись)

Г.Л. Таранда

ООО «Элиговижн»

Генеральный директор

(подпись)

С.В. Матвеев

Рабочая программа практики рецензирована и рекомендована к утверждению:


Доктор педагогических наук, профессор кафедры искусств и художественного творчества РГСУ



А.В. Смирнов

(подпись)

Доктор педагогических наук, профессор, и.о. проректора по учебно-методической работе МГИМ им. А.Г. Шнитке



Н.Б. Буянова

(подпись)

Согласовано
Научная библиотека, директор



И.Г. Маляра

(подпись)

СОДЕРЖАНИЕ:

Уровень профессионального образования.....	1
РАЗДЕЛ 1. ПАСПОРТ РАБОЧЕЙ ПРОГРАММЫ ПРАКТИКИ.....	4
1.1 Цель и задачи практики.....	4
1.2 Вид, форма, способ проведения практики.....	4
1.3 Место практики в структуре основной образовательной программы.....	4
1.4 Планируемые результаты обучения при прохождении практики в рамках планируемых результатов освоения основной образовательной программы соотнесенные с установленными индикаторами достижения компетенций.....	5
1.5 Место проведения практики.....	6
РАЗДЕЛ 2. СТРУКТУРА И СОДЕРЖАНИЕ ПРАКТИКИ.....	6
2.1 Объем практики.....	6
2.2 Календарный план-график проведения практики.....	6
2.3 Формы отчетности.....	7
РАЗДЕЛ 3. ФОНД ОЦЕНОЧНЫХ СРЕДСТВ ДЛЯ ПРОВЕДЕНИЯ ПРОМЕЖУТОЧНОЙ АТТЕСТАЦИИ ПО ИТОГАМ ПРОХОЖДЕНИЯ ПРАКТИКИ.....	8
3.1 Форма промежуточной аттестации обучающегося по результатам прохождения практики.....	8
3.2 Перечень компетенций с указанием этапов их формирования в процессе освоения образовательной программы.....	8
3.3 Описание показателей и критериев оценивания компетенций на различных этапах их формирования, описание шкал оценивания.....	9
3.4 Типовые контрольные задания или иные материалы, необходимые для оценки знаний, умений, навыков и (или) опыта деятельности, характеризующих этапы формирования компетенций в процессе освоения образовательной программы.....	10
3.5 Методические материалы, определяющие процедуры оценивания знаний, умений, навыков и (или) опыта деятельности, характеризующих этапы формирования компетенций.....	11
РАЗДЕЛ 4. УЧЕБНО-МЕТОДИЧЕСКОЕ И ИНФОРМАЦИОННОЕ ОБЕСПЕЧЕНИЕ ПРАКТИКИ.....	12
4.1 Перечень основной и дополнительной учебной литературы для прохождения практики.....	12
4.2 Перечень ресурсов информационно-коммуникационной сети «Интернет», используемых при проведении практики.....	13
РАЗДЕЛ 5. МЕТОДИЧЕСКИЕ УКАЗАНИЯ ПО ПРАКТИКЕ.....	14
РАЗДЕЛ 6. ИНФОРМАЦИОННО-ТЕХНОЛОГИЧЕСКОЕ ОСНАЩЕНИЕ ПРАКТИКИ..	15
6.1 Средства информационных технологий.....	15
6.2 Программное обеспечение.....	15
6.3 Информационные справочные системы и базы данных.....	15
РАЗДЕЛ 7. МАТЕРИАЛЬНО-ТЕХНИЧЕСКОЕ ОБЕСПЕЧЕНИЕ ПРАКТИКИ.....	16
РАЗДЕЛ 8. ОБРАЗОВАТЕЛЬНЫЕ ТЕХНОЛОГИИ (ПРИ РЕАЛИЗАЦИИ ПРАКТИКИ НА БАЗЕ РГСУ).....	16
ЛИСТ РЕГИСТРАЦИИ ИЗМЕНЕНИЙ.....	18

РАЗДЕЛ 1. ПАСПОРТ РАБОЧЕЙ ПРОГРАММЫ ПРАКТИКИ

1.1 Цель и задачи практики

Цель прохождения практики: выработка первичных профессионально-практических навыков и умений, приобретенных обучающимися в результате освоения ими теоретических курсов в период обучения в рамках общекультурных, общепрофессиональных и профессиональных компетенций: ПК-13. Формирование, закрепление, развитие профессиональных навыков и компетенций в ходе практической подготовки обучающихся путем непосредственного выполнения определенных видов работ, связанных с будущей профессиональной деятельностью.

Задачи прохождения практики:

- закрепление, углубление знаний, умений и навыков, получаемых обучаемыми в процессе обучения в вузе.
- формирование и развитие у обучающихся основных профессионально-педагогических умений и навыков осуществления профессиональной деятельности в соответствии с требованиями стандарта высшего образования;
- развитие у будущих дизайнеров проектно-художественного мышления и профессионально значимых качеств личности;
- формирование профессиональной культуры;
- овладение методами и приемами научного исследования в процессе осуществления научно-исследовательской работы в ходе учебной практики.

1.2 Вид, форма, способ проведения практики

Педагогическая практика практика проводится в очной форме:

При проведении практики осуществляется практическая подготовка обучающихся путем непосредственного выполнения определенных видов работ, связанных с будущей профессиональной деятельностью.

Практическая подготовка в условиях выполнения обучающимися определенных видов работ, связанных с будущей профессиональной деятельностью направлена на формирование, закрепление, развитие профессиональных навыков и компетенций.

Способы проведения *учебной* практики: стационарная и/или выездная.

1.3 Место практики в структуре основной образовательной программы

Педагогическая практика практика реализуется в *обязательной части* специальности 54.03.01 *Дизайн* очной формы обучения.

Прохождение *Педагогическая практика* практики базируется на знаниях и умениях, полученных обучающимися ранее в ходе освоения программного материала ряда учебных дисциплин (модулей): «Проектирование в графическом дизайне», «Комплексное формирование объектов и систем в дизайне»

Прохождение *Педагогическая практика* практики является базовым для последующего освоения программного материала учебных дисциплин (модулей): «Креативное проектирование»

1.4 Планируемые результаты обучения при прохождении практики в рамках планируемых результатов освоения основной образовательной программы соотнесенные с установленными индикаторами достижения компетенций

В результате прохождения учебная/производственная практика (Педагогическая практика) обучающийся должен демонстрировать следующие результаты:

Категория компетенций	Код компетенции	Формулировка компетенции	Код и наименование индикатора достижения компетенции	Результаты обучения
	ПК-13	способностью осуществлять планирование образовательного процесса, выполнять методическую работу и самостоятельно проводить лекционные и практические занятия в общеобразовательных организациях, организациях профессионального образования, организациях дополнительного образования		<p><i>Знать:</i> сущность и особенности педагогических технологий профессионального обучения дизайнеров; технологические основы проектирования и реализации образовательного процесса творческих направлений;</p> <p><i>Уметь:</i> выполнять методическую работу и самостоятельно проводить лекционные и практические занятия в образовательных организациях, организациях профессионального образования; определять цели, делать отбор содержания, методов и способов организации образовательного процесса; разрабатывать авторские программы обучения;</p> <p><i>Владеть:</i> навыками организации образовательного процесса, выбора образовательных технологий оценки результатов; навыками внедрения инновационных форм обучения в практику образовательного процесса.</p>

1.5 Место проведения практики

Учебная/производственная практика (*Педагогическая практика*) проводится на базе сторонней организации/на базе Университета под руководством руководителей практики.

Учебная/производственная практика (*Педагогическая практика*) проводится на основе договоров с организациями, деятельность которых соответствует профессиональным компетенциям, осваиваемым в рамках ОПОП ВО. Также обучающиеся, совмещающие обучение с трудовой деятельностью, вправе проходить практику по месту трудовой деятельности в случаях, если профессиональная деятельность, осуществляемая ими в указанных организациях, соответствует требованиям к содержанию практики.

Ключевыми базами проведения учебной/производственной практики (*Педагогическая практика*) являются:

1. На базе Университета
2. На базе сторонней организации
3. Лаборатория дизайна РГСУ

РАЗДЕЛ 2. СТРУКТУРА И СОДЕРЖАНИЕ ПРАКТИКИ

2.1 Объем практики

Трудоемкость практики составляет 3 зачетных единиц, 108 часов.

2.2 Календарный план-график проведения практики

Учебная/производственная практика (*Педагогическая практика*) проводится в соответствии с календарным графиком учебного процесса учебного плана основной профессиональной образовательной программы высшего образования – программы *бакалавриата* по направлению подготовки/специальности *54.03.01 Дизайн*

№	Наименование этапов практики	День (дни мероприятия)	Содержание практики (общие виды работ)	Результаты	
				вид отчетности	№ осваиваемой компетенции по ООП
1.	Подготовительный этап	1-2 дни	Ознакомление с программой практики, целями и задачами практики. Получение индивидуального задания от руководителя практики. Ознакомление с требованиями охраны труда, техники безопасности, пожарной безопасности и правилами внутреннего распорядка организации.	Дневник по практике	ПК-13
2.	Исследовательский этап	3-6 дни	Ознакомление с художественными	Дневник по практике	ПК-13

			материалами, приемами и методами создания дизайн-проекта. Ознакомление с историей создания исследуемого дизайн-объекта в различные исторические периоды и в различных культурах, изучение различных технологий изготовления, которые могут быть использованы при создании дизайн-проекта.		
3.	Технологический этап	7-10 дни	выполнение определенных видов работ, связанных с будущей профессиональной деятельностью	Дневник по практике	ПК-13
4.	Аналитический этап	11-12 дни	Знакомство с реальным процессом создания дизайн-объекта. Анализ аналогов дизайн-объекта с точки зрения последовательности технологии изготовления. Создание предварительного эскиза, выбор цветовой гаммы, выбор красочных материалов и воплощение дизайн-проекта в материале.	Дневник по практике, отчет по практике	ПК-13
5.	Завершающий этап	1-2 дни	Формирование и написание отчета.	Дневник по практике	ПК-13

2.3 Формы отчетности

Формой отчетности по практике является: отчет и дневник по практике, которые оформляются в соответствии с Положением о порядке проведения практики по основным профессиональным образовательным программам, реализуемым в РГСУ, утвержденным Приказом РГСУ.

РАЗДЕЛ 3. ФОНД ОЦЕНОЧНЫХ СРЕДСТВ ДЛЯ ПРОВЕДЕНИЯ ПРОМЕЖУТОЧНОЙ АТТЕСТАЦИИ ПО ИТОГАМ ПРОХОЖДЕНИЯ ПРАКТИКИ

3.1 Форма промежуточной аттестации обучающегося по результатам прохождения практики

Контрольным мероприятием промежуточной аттестации обучающихся по итогам учебной/производственной практики (*Педагогическая практика*) является *дифференцированный зачет*, который проводится в форме представления результатов обучения в рамках пройденной обучающимся практики (защита отчета).

3.2 Перечень компетенций с указанием этапов их формирования в процессе освоения образовательной программы

Код компетенции	Содержание компетенции (части компетенции)	Результаты обучения	Этапы формирования компетенций в процессе освоения образовательной программы
ПК-13	способностью осуществлять планирование образовательного процесса, выполнять методическую работу и самостоятельно проводить лекционные и практические занятия в общеобразовательных организациях, организациях профессионального образования, организациях дополнительного образования	знать: сущность и особенности педагогических технологий профессионального обучения дизайнеров; технологические основы проектирования и реализации образовательного процесса творческих направлений;	Этап формирования знаний
		уметь: выполнять методическую работу и самостоятельно проводить лекционные и практические занятия в образовательных организациях, организациях профессионального образования; определять цели, делать отбор содержания, методов и способов организации образовательного процесса; разрабатывать авторские программы обучения;	Этап формирования умений
		владеть: навыками организации образовательного процесса, выбора образовательных	Этап формирования навыков и получения опыта

		технологий оценки результатов; навыками внедрения инновационных форм обучения в практику образовательного процесса.	
--	--	---	--

3.3 Описание показателей и критериев оценивания компетенций на различных этапах их формирования, описание шкал оценивания

Код компетенции	Этапы формирования компетенций	Показатель оценивания компетенции	Критерии и шкалы оценивания
ПК-13	Этап формирования знаний	Отчет и дневник по практике.	<p>Формальный критерий.</p> <p>Обучающийся в установленные сроки представил отчетную документацию по итогам прохождения учебной практики, технически грамотно оформленную и четко структурированную, качественно оформленную с наличием иллюстрированного / расчетного материала – 25-30 баллов;</p> <p>обучающийся в установленные сроки представил отчетную документацию по итогам прохождения практики, технически грамотно оформленную и структурированную, оформленную с наличием иллюстрированного / расчетного материала – 21-24 баллов;</p> <p>обучающийся в установленные сроки представил отчетную документацию по итогам прохождения практики, технически грамотно оформленную и структурированную, качественно оформленную без иллюстрированного / расчетного материала – 16-20 баллов;</p> <p>обучающийся представил отчетную документацию по итогам прохождения практики, не в установленные сроки, оформленную не структурировано и без иллюстрированного / расчетного материала – 1-15 баллов</p> <p>обучающийся не представил отчетную документацию – 0 баллов.</p> <p>От 0 до 30 баллов</p>

ПК-13	Этап формирования умений	Отчет и дневник по практике.	<p>Содержательный критерий.</p> <p>Индивидуальное задание выполнено верно, даны ясные аналитические выводы, подкрепленные теорией – 40-50 баллов;</p> <p>индивидуальное задание выполнено верно, даны аналитические выводы, подкрепленные теорией, однако отмечены погрешности в отчете, скорректированные при защите – 31-39 баллов;</p> <p>индивидуальное задание выполнено верно, даны аналитические выводы, неподкрепленные теорией – 26-30 баллов;</p> <p>индивидуальное задание выполнено не в полном объеме, аналитические выводы приведены с ошибками, не подкреплены теорией – 5-25 баллов;</p> <p>индивидуальное задание не выполнено, аналитические выводы приведены с ошибками, не подкреплены теорией – 0 баллов.</p> <p>От 0 до 50 баллов</p>
ПК-13	Этап формирования навыков и получения опыта	Отчет и дневник по практике.	<p>Презентационный критерий.</p> <p>Защита отчета проведена с использованием мультимедийных средств, на заданные вопросы обучающийся представил четкие и полные ответы; задание выполнено верно, даны ясные аналитические выводы, подкрепленные теорией - 19-20 баллов;</p> <p>защита отчета проведена с использованием мультимедийных средств, на заданные вопросы обучающийся представил полные ответы, однако отмечены погрешности в ответе, скорректированные при собеседовании - 16-18 баллов;</p> <p>защита отчета проведена без использования мультимедийных средств, на заданные вопросы обучающийся представил не полные ответы - 13-15 баллов;</p> <p>защита отчета не проведена, на заданные вопросы обучающийся не представил ответы - 0-12 баллов.</p> <p>От 0 до 20 баллов</p>

3.4 Типовые контрольные задания или иные материалы, необходимые для оценки знаний, умений, навыков и (или) опыта деятельности, характеризующих этапы формирования компетенций в процессе освоения образовательной программы

№	Код	Наименование	Типовые контрольные задания/иные материалы
---	-----	--------------	--

п/п этапа	компетенции	этапов формирования компетенций	
1.	<i>ПК-13</i>	Этап формирования знаний	Изучить рабочую программу практики и методические рекомендации по ее прохождению. Пройти вводный инструктаж по ознакомлению с требованиями охраны труда, техники безопасности, пожарной безопасности, а так же правилами внутреннего трудового распорядка, правила корпоративной и организационной культуры. Ознакомиться с учредительными документами, регламентирующими деятельность организации. Получить индивидуальное задание на практику. Отчетные материалы: отчет по практике.
2.	<i>ПК-13</i>	Этап формирования умений	Провести подбор методов исследования для выполнения индивидуального задания по практике. Изучить и проанализировать локальные нормативные акты, регламентирующие деятельность организации. Осуществить сбор информации необходимой для написания отчета. Обработать и проанализировать результаты исследования. Обобщить и систематизировать результаты исследования, сформировать выводы и заключения.
3.	<i>ПК-13</i>	Этап формирования навыков и получения опыта	Выполнить в рамках индивидуального задания определенных виды работ, связанных с будущей профессиональной деятельностью. Подготовить отчетную документацию, получить отзыв руководителя практики от предприятия. Отчетные материалы: отчет по практике. Презентационные материалы по практике.

3.5 Методические материалы, определяющие процедуры оценивания знаний, умений, навыков и (или) опыта деятельности, характеризующих этапы формирования компетенций

Ответы обучающегося оцениваются каждым педагогическим работником по *100-балльной шкале*, а итоговая оценка по практике в целом по *пятибалльной системе* выставляется в соответствии с Положением о балльно-рейтинговой системе оценки успеваемости обучающихся по основным профессиональным образовательным программам – программам среднего профессионального образования, программам бакалавриата, программам специалитета, программам магистратуры в Российском государственном социальном университете.

В соответствии с формальным и содержательным критериями и шкалами, приведенными в разделе 3.3 настоящей программы формируется текущий рейтинг обучающегося. Результаты оценки по презентационному критерию формируют рубежный рейтинг обучающегося. Сумма рейтинговых баллов текущего и рубежного рейтинга формируют академический рейтинг обучающегося.

Устанавливается следующая градация перевода рейтинговых баллов обучающихся в 5-тибалльную систему аттестационных оценок:

Академический рейтинг обучающегося	Аттестационная оценка обучающегося по практике
85-100	Отлично/Зачтено
75-84	Хорошо/Зачтено

65-74	Удовлетворительно/ Зачтено
1-64	Неудовлетворительно/ Не зачтено
0	Не аттестован (а)

РАЗДЕЛ 4. УЧЕБНО-МЕТОДИЧЕСКОЕ И ИНФОРМАЦИОННОЕ ОБЕСПЕЧЕНИЕ ПРАКТИКИ

4.1 Перечень основной и дополнительной учебной литературы для прохождения практики

4.1.1 Основная литература

1. *Шокорова, Л. В.* Стилизация в дизайне и декоративно-прикладном искусстве / Л. В. Шокорова. — 2-е изд., перераб. и доп. — Москва : Издательство Юрайт, 2020. — 110 с. — (Высшее образование). — ISBN 978-5-534-09988-1. — Текст : электронный // ЭБС Юрайт [сайт]. — URL: <https://urait.ru/bcode/454511>
2. *Павловская, Е. Э.* Графический дизайн. Выпускная квалификационная работа : учебное пособие для вузов / Е. Э. Павловская, П. Г. Ковалев. — 2-е изд., перераб. и доп. — Москва : Издательство Юрайт, 2020. — 227 с. — (Высшее образование). — ISBN 978-5-534-06575-6. — Текст : электронный // ЭБС Юрайт [сайт]. — URL: <https://urait.ru/bcode/454540>
3. *Панкина, М. В.* Экологический дизайн : учебное пособие для вузов / М. В. Панкина, С. В. Захарова. — 2-е изд., испр. и доп. — Москва : Издательство Юрайт, 2020. — 197 с. — (Высшее образование). — ISBN 978-5-9916-8771-3. — Текст : электронный // ЭБС Юрайт [сайт]. — URL: <https://urait.ru/bcode/451380>
4. Казарин, С.Н. Учебная практика (рисовальная) : учебное пособие / С.Н. Казарин ; составитель С.Н. Казарин. — Кемерово : КемГИК, 2018. — 128 с. — ISBN 978-5-8154-0422-9. — Текст : электронный // Лань : электронно-библиотечная система. — URL: <https://e.lanbook.com/book/121901>). — Режим доступа: для авториз. пользователе

4.1.2 Дополнительная литература

1. Казарина, Т.Ю. Пропедевтика: учебное пособие / Т.Ю. Казарина; Министерство культуры Российской Федерации, Кемеровский государственный институт культуры, Институт визуальных искусств, Кафедра дизайна. - Кемерово: Кемеровский государственный институт культуры, 2016. - 104 с.: ил. - ISBN 978-5-8154-0337-6; То же [Электронный ресурс]. - URL: <http://biblioclub.ru/index.php?page=book&id=472626>
2. Елисеенков, Г.С. Дизайн-проектирование: учебное пособие / Г.С. Елисеенков, Г.Ю. Мхитарян; Министерство культуры Российской Федерации, Кемеровский государственный институт культуры, Институт визуальных искусств, Кафедра дизайна. - Кемерово: Кемеровский государственный институт культуры, 2016. - 150 с: схем., табл., ил. - ISBN 978-5-8154-0357-4; То же [Электронный ресурс]. - URL: <http://biblioclub.ru/index.php?page=book&id=472589>
3. Казарина, Т.Ю. Цветоведение и колористика: практикум / Т.Ю. Казарина; Министерство культуры Российской Федерации, Кемеровский государственный институт культуры, Институт визуальных искусств, Кафедра дизайна. - Кемерово: Кемеровский государственный институт культуры, 2017. - 36 с.: ил. - ISBN 978-5-8154-0382-6; То же [Электронный ресурс]. - URL: <http://biblioclub.ru/index.php?page=book&id=472625>
4. *Коленко, С. Г.* Менеджмент в сфере культуры и искусства : учебник и практикум для вузов / С. Г. Коленко. — Москва : Издательство Юрайт, 2020. — 370 с. — (Высшее образование). — ISBN 978-5-534-01521-8. — Текст : электронный // ЭБС Юрайт [сайт]. — URL: <https://urait.ru/bcode/450584>
5. Основы теории и истории искусств. Изобразительное искусство. Театр. Кино : учебное пособие / Т. С. Паниотова, Г. А. Коробова, Л. И. Корсикова [и др.] ; под редакцией Т. С. Паниотовой. — 5-

е, стер. — Санкт-Петербург : Планета музыки, 2020. — 456 с. — ISBN 978-5-8114-4717-6. — Текст : электронный // Лань : электронно-библиотечная система. — URL: <https://e.lanbook.com/book/126786>). — Режим доступа: для авториз. пользователей.

4.2 Перечень ресурсов информационно-коммуникационной сети «Интернет», используемых при проведении практики

Название электронного ресурса	Описание электронного ресурса	Используемый для работы адрес
ЭБС «Университетская библиотека онлайн»	Электронная библиотека учебников, учебных пособий, монографий, периодических изданий, справочников, словарей, энциклопедий, видео- и аудиоматериалов, иллюстрированных изданий	http://biblioclub.ru/ 100% доступ
Научная электронная библиотека "eLIBRARY.ru"	Крупнейший российский информационно-аналитический портал в области науки, технологии, медицины и образования, содержащий рефераты и полные тексты научных публикаций	http://elibrary.ru/ 100% доступ
ЭБС издательства «Юрайт»	Виртуальный читальный зал учебников и учебных пособий от авторов ведущих вузов России по различным дисциплинам	https://urait.ru/ 100% доступ
ЭБС издательства "ЛАНЬ"	Ресурс, включающий в себя издания издательства "Лань" и других ведущих издательств учебной литературы и электронные версии периодических изданий по естественным, техническим и гуманитарным наукам.	http://e.lanbook.com/ 100% доступ
ЭБС "Book.ru"	Онлайн библиотека актуальной учебной и научной литературы.	http://www.book.ru 100% доступ
База данных "EastView"	Полнотекстовая база данных источников по общественным и гуманитарным наукам.	http://ebiblioteka.ru/ 100% доступ
База данных международного индекса научного цитирования "Scopus"	Библиографическая и реферативная база данных и инструмент для отслеживания цитируемости статей, опубликованных в научных изданиях	http://www.scopus.com/ 100% доступ
База данных международного индекса научного цитирования "Web of Science"	Библиографическая и реферативная база данных и инструмент для отслеживания цитируемости статей, опубликованных в научных изданиях	http://webofknowledge.com 100% доступ

Видеотека учебных фильмов «Решение»	Коллекция учебных видеофильмов	http://eduvideo.online 100% доступ
--	-----------------------------------	--

РАЗДЕЛ 5. МЕТОДИЧЕСКИЕ УКАЗАНИЯ ПО ПРАКТИКЕ

Освоение обучающимися учебной/производственной практики (*Педагогическая практика*) предполагает выполнение индивидуального задания, под управлением руководителя практики в период проведения практики, а также изучение материалов в ходе самостоятельной работы.

Самостоятельная работа включает разнообразный комплекс видов и форм работы обучающихся.

Для успешного освоения практики и достижения поставленных целей необходимо внимательно ознакомиться с рабочей программой практики, доступной в электронной информационно-образовательной среде РГСУ.

Следует обратить внимание на список основной и дополнительной литературы, который имеется в электронной библиотечной системе Университет, на предлагаемые преподавателем ресурсы информационно-телекоммуникационной сети Интернет. Эта информация необходима для самостоятельной работы обучающегося.

Подготовка к самостоятельной работе

При подготовке и самостоятельной работе во время проведения практики следует обратить внимание на следующие моменты: на процесс предварительной подготовки, на работу во время практики, обработку полученных результатов, исправление полученных замечаний.

Предварительная подготовка к самостоятельной работе в период проведения «*Педагогическая практика*» заключается в изучении теоретического материала в отведенное для самостоятельной работы время, ознакомление с инструктивными материалами с целью осознания задач практики.

Самостоятельная работа в период проведения практики включает:

- взаимодействие обучающихся с руководителями практики от университета и организации с целью предоставления исчерпывающей информации, необходимой для самостоятельного выполнения предложенного руководителем задания, ознакомление с правилами техники безопасности при работе в организации;
- ознакомление с основной и дополнительной литературой, необходимой для прохождения практики;
- обобщение эмпирических данных, полученных в результате работы в организации;
- своевременная подготовка отчетной документации по итогам прохождения практики и представление ее руководителю практики от РГСУ;
- успешное прохождение промежуточной аттестации по итогам практики.

Практическая работа в организации в период проведения практики включает:

- ознакомление с индивидуальным заданием на период прохождения практики в организации;
- сбор данных и эмпирических материалов, необходимых для выполнения индивидуального задания на период прохождения практики;
- несение ответственности за выполняемую работу в организации и ее результаты по итогам практики.

Необходимо помнить, что при прохождении практик, предусматривающих выполнение работ, при выполнении которых проводятся обязательные предварительные и периодические медицинские осмотры (обследования), обучающиеся проходят соответствующие медицинские осмотры (обследования) в порядке, установленном приказом Министерства здравоохранения и социального развития Российской Федерации от 12 апреля 2011 г. № 302н «Об утверждении перечней вредных и (или) опасных производственных факторов и работ, при выполнении которых проводятся обязательные предварительные и периодические медицинские осмотры (обследования), и Порядка проведения обязательных предварительных и периодических медицинских осмотров (обследований) работников, занятых на тяжелых работах и на работах с вредными и (или) опасными условиями труда».

Продолжительность рабочего дня обучающихся при прохождении практики в организациях составляет для обучающихся в возрасте от 16 до 18 лет не более 35 часов в неделю (ст. 92 Трудового кодекса РФ), в возрасте от 18 лет и старше не более 40 часов в неделю (ст. 91 Трудового кодекса РФ). Для обучающихся в возрасте до 16 лет продолжительность рабочего дня при прохождении практики в организациях составляет не более 24 часов в неделю (ст. 92 Трудового кодекса РФ).

Обработка, обобщение полученных результатов самостоятельной работы проводится обучающимися самостоятельно или под руководством руководителя практики. В результате оформляется отчет по практике. Подготовленные к сдаче на контроль и оценку отчет по практике сдаются руководителю практики.

РАЗДЕЛ 6. ИНФОРМАЦИОННО-ТЕХНОЛОГИЧЕСКОЕ ОСНАЩЕНИЕ ПРАКТИКИ

6.1 Средства информационных технологий

1. Персональные компьютеры;
2. Средства доступа к Интернет.

6.2 Программное обеспечение

- 1.Операционная система Windows 7
- 2.Microsoft Office Professional Plus 2007 Russian Academic OPEN No Level
- 3.Справочно-правовая система Консультант+
- 4.Acrobat Reader DC
- 5.7-Zip
- 6.SKY DNS
- 7.TrueConf(client)

6.3 Информационные справочные системы и базы данных

№№	Название электронного ресурса	Описание электронного ресурса	Используемый для работы адрес
1.	ЭБС «Университетская библиотека онлайн»	Электронная библиотека, обеспечивающая доступ высших и средних учебных заведений, публичных библиотек и корпоративных пользователей к наиболее востребованным	http://biblioclub.ru/

		материалам по всем отраслям знаний от ведущих российских издательств	
2.	Научная электронная библиотека eLIBRARY.ru	Крупнейший российский информационно-аналитический портал в области науки, технологии, медицины и образования, содержащий рефераты и полные тексты более 34 млн научных публикаций и патентов	http://elibrary.ru/
3.	Образовательная платформа Юрайт	Электронно-библиотечная система для ВУЗов, ССУЗов, обеспечивающая доступ к учебникам, учебной и методической литературе по различным дисциплинам.	https://urait.ru/
4.	База данных "EastView"	Полнотекстовая база данных периодических изданий	http://ebiblioteka.ru/
5.	База данных международного индекса научного цитирования "Scopus"	Библиографическая и реферативная база данных и инструмент для отслеживания цитируемости статей, опубликованных в научных изданиях	http://www.scopus.com/
6.	Международный индекс научного цитирования "Web of Science"	Поисковая интернет-платформа, объединяющая реферативные базы данных публикаций в научных журналах и патентов, в том числе базы, учитывающие взаимное цитирование публикаций. Web of Science охватывает материалы по естественным, техническим, общественным, гуманитарным наукам и искусству.	http://webofknowledge.com
7.	Электронная библиотека "Grebennikon"	Библиотека предоставляет доступ более чем к 30 журналам, выпускаемых Издательским домом "Гребенников".	https://grebennikon.ru/

РАЗДЕЛ 7. МАТЕРИАЛЬНО-ТЕХНИЧЕСКОЕ ОБЕСПЕЧЕНИЕ ПРАКТИКИ

РАЗДЕЛ 8. ОБРАЗОВАТЕЛЬНЫЕ ТЕХНОЛОГИИ (ПРИ РЕАЛИЗАЦИИ ПРАКТИКИ НА БАЗЕ РГСУ)

Освоение учебной практики предусматривает использование в учебном процессе активных и интерактивных форм *указать форму (компьютерных симуляций, деловых и ролевых игр, разбор конкретных ситуаций, психологические и иные тренинги)* в сочетании с внеаудиторной работой с целью формирования и развития профессиональных навыков обучающихся.

В рамках учебной практики предусмотрены встречи с руководителями и работниками организаций, деятельность которых связана с направленностью (профилем) реализуемой основной профессиональной образовательной программы.

ЛИСТ РЕГИСТРАЦИИ ИЗМЕНЕНИЙ

№ п/п	Содержание изменения	Реквизиты документа об утверждении изменения	Дата введения изменения
1.	Утверждена и введена в действие решением Ученого совета факультета на основании Федерального государственного образовательного стандарта высшего образования по направлению подготовки 54.03.01 Дизайн (бакалавриат), утвержденным приказом Министерства образования и науки Российской Федерации от 13.08.2020гг № 1015	Протокол заседания Ученого совета факультета № 11 от «27» мая 2021 года	01.09.2021
2.	*	Протокол заседания Ученого совета факультета № _____ от «_____» _____ 20____ года	____.____.____
3.	*	Протокол заседания Ученого совета факультета № _____ от «_____» _____ 20____ года	____.____.____
4.	*	Протокол заседания Ученого совета факультета № _____ от «_____» _____ 20____ года	____.____.____



Министерство науки и высшего образования Российской
Федерации
Федеральное государственное бюджетное образовательное
учреждение высшего образования
«Российский государственный социальный университет»

УТВЕРЖДАЮ

Декан факультета

 Н.И. Ануфриева

27 мая 2021 г.

**РАБОЧАЯ ПРОГРАММА УЧЕБНОЙ/ ПРОИЗВОДСТВЕННОЙ
ПРАКТИКИ
ПРОЕКТНО-ТЕХНОЛОГИЧЕСКАЯ ПРАКТИКА**

Направление подготовки

«54.03.01 Дизайн»

Направленность (профиль)

«Графический дизайн»

**ОБРАЗОВАТЕЛЬНАЯ ПРОГРАММА ВЫСШЕГО ОБРАЗОВАНИЯ - ПРОГРАММА
БАКАЛАВРИАТА**

Уровень профессионального образования

Высшее образование – бакалавриат

Форма обучения

Очная

Москва 2021

Рабочая программа практики «Проектно-технологическая практика» разработана на основании федерального государственного образовательного стандарта высшего образования – *бакалавриата* по направлению подготовки **54.03.01 Дизайн (уровень бакалавриата)**, утвержденного приказом Министерства образования и науки Российской Федерации от 13.08.2020гг № 1015, учебного плана по основной профессиональной образовательной программе высшего образования – программе *бакалавриата* по направлению подготовки *54.03.01 Дизайн*, а также с учетом рекомендованной примерной основной образовательной программой и с учетом следующих профессиональных стандартов, сопряженных с профессиональной деятельностью выпускника:

- 00.000 «Наименование профессионального стандарта»;

- 00.000 «Наименование профессионального стандарта»;

Рабочая программа практики разработана рабочей группой в составе: д.культ., профессор Е.И.Григорьева, ст.преподаватель Л.И.Чешенко

Руководитель основной образовательной программы Доктор культурологии, профессор, почетный работник высшего профессионального образования РФ



Е.И. Григорьева

(подпись)

Рабочая программа практики обсуждена и утверждена на Ученом совете факультета искусств

(наименование факультета)

Протокол № 11 от «27» мая 2021
Декан факультета,
Д-р пед наук, профессор



Н.И.Ануфриева

(подпись)

Рабочая программа практики рекомендована к утверждению представителями организаций-работодателей (*при совместной разработке или разработке по заказу*):

ООО «Имперский Русский балет»

Генеральный директор

(подпись)

Г.Л. Таранда

ООО «Элиговижн»

Генеральный директор

(подпись)

С.В. Матвеев

Рабочая программа практики рецензирована и рекомендована к утверждению:


Доктор педагогических наук, профессор кафедры искусств и художественного творчества РГСУ



А.В. Смирнов

(подпись)

Доктор педагогических наук, профессор, и.о. проректора по учебно-методической работе МГИМ им. А.Г. Шнитке



Н.Б. Буянова

(подпись)

Согласовано
Научная библиотека, директор



И.Г. Маляра

(подпись)

СОДЕРЖАНИЕ:

Уровень профессионального образования.....	1
РАЗДЕЛ 1. ПАСПОРТ РАБОЧЕЙ ПРОГРАММЫ ПРАКТИКИ.....	4
1.1 Цель и задачи практики.....	4
1.2 Вид, форма, способ проведения практики.....	4
1.3 Место практики в структуре основной образовательной программы.....	4
1.4 Планируемые результаты обучения при прохождении практики в рамках планируемых результатов освоения основной образовательной программы соотнесенные с установленными индикаторами достижения компетенций.....	5
1.5 Место проведения практики.....	6
РАЗДЕЛ 2. СТРУКТУРА И СОДЕРЖАНИЕ ПРАКТИКИ.....	6
2.1 Объем практики.....	6
2.2 Календарный план-график проведения практики.....	6
2.3 Формы отчетности.....	8
РАЗДЕЛ 3. ФОНД ОЦЕНОЧНЫХ СРЕДСТВ ДЛЯ ПРОВЕДЕНИЯ ПРОМЕЖУТОЧНОЙ АТТЕСТАЦИИ ПО ИТОГАМ ПРОХОЖДЕНИЯ ПРАКТИКИ.....	8
3.1 Форма промежуточной аттестации обучающегося по результатам прохождения практики.....	8
3.2 Перечень компетенций с указанием этапов их формирования в процессе освоения образовательной программы.....	8
3.3 Описание показателей и критериев оценивания компетенций на различных этапах их формирования, описание шкал оценивания.....	9
3.4 Типовые контрольные задания или иные материалы, необходимые для оценки знаний, умений, навыков и (или) опыта деятельности, характеризующих этапы формирования компетенций в процессе освоения образовательной программы.....	11
3.5 Методические материалы, определяющие процедуры оценивания знаний, умений, навыков и (или) опыта деятельности, характеризующих этапы формирования компетенций.....	11
РАЗДЕЛ 4. УЧЕБНО-МЕТОДИЧЕСКОЕ И ИНФОРМАЦИОННОЕ ОБЕСПЕЧЕНИЕ ПРАКТИКИ.....	12
4.1 Перечень основной и дополнительной учебной литературы для прохождения практики.....	12
4.2 Перечень ресурсов информационно-коммуникационной сети «Интернет», используемых при проведении практики.....	13
РАЗДЕЛ 5. МЕТОДИЧЕСКИЕ УКАЗАНИЯ ПО ПРАКТИКЕ.....	14
РАЗДЕЛ 6. ИНФОРМАЦИОННО-ТЕХНОЛОГИЧЕСКОЕ ОСНАЩЕНИЕ ПРАКТИКИ..	15
6.1 Средства информационных технологий.....	15
6.2 Программное обеспечение.....	15
6.3 Информационные справочные системы и базы данных.....	16
РАЗДЕЛ 7. МАТЕРИАЛЬНО-ТЕХНИЧЕСКОЕ ОБЕСПЕЧЕНИЕ ПРАКТИКИ.....	17
РАЗДЕЛ 8. ОБРАЗОВАТЕЛЬНЫЕ ТЕХНОЛОГИИ (ПРИ РЕАЛИЗАЦИИ ПРАКТИКИ НА БАЗЕ РГСУ).....	17
ЛИСТ РЕГИСТРАЦИИ ИЗМЕНЕНИЙ.....	18

РАЗДЕЛ 1. ПАСПОРТ РАБОЧЕЙ ПРОГРАММЫ ПРАКТИКИ

1.1 Цель и задачи практики

Цель прохождения практики: выработка первичных профессионально-практических навыков и умений, приобретенных обучающимися в результате освоения ими теоретических курсов в период обучения в рамках общекультурных, общепрофессиональных и профессиональных компетенций: ПК-5, ПК-8. Формирование, закрепление, развитие профессиональных навыков и компетенций в ходе практической подготовки обучающихся путем непосредственного выполнения определенных видов работ, связанных с будущей профессиональной деятельностью.

Задачи прохождения практики:

- закрепление, углубление знаний, умений и навыков, получаемых обучаемыми в процессе обучения в вузе.
- формирование и развитие у обучающихся основных профессионально-педагогических умений и навыков осуществления профессиональной деятельности в соответствии с требованиями стандарта высшего образования;
- развитие у будущих дизайнеров проектно-художественного мышления и профессионально значимых качеств личности;
- формирование профессиональной культуры;
- овладение методами и приемами научного исследования в процессе осуществления научно-исследовательской работы в ходе учебной практики.

1.2 Вид, форма, способ проведения практики

Проектно-технологическая практика практика проводится в очной форме:

При проведении практики осуществляется практическая подготовка обучающихся путем непосредственного выполнения определенных видов работ, связанных с будущей профессиональной деятельностью.

Практическая подготовка в условиях выполнения обучающимися определенных видов работ, связанных с будущей профессиональной деятельностью направлена на формирование, закрепление, развитие профессиональных навыков и компетенций.

Способы проведения *учебной* практики: стационарная и/или выездная.

1.3 Место практики в структуре основной образовательной программы

Проектно-технологическая практика практика реализуется в *обязательной части* специальности 54.03.01 *Дизайн* очной формы обучения.

Прохождение *Проектно-технологическая практика* практики базируется на знаниях и умениях, полученных обучающимися ранее в ходе освоения программного материала ряда учебных дисциплин (модулей): «Проектирование в графическом дизайне», «Комплексное формирование объектов и систем в дизайне»

Прохождение *Проектно-технологическая практика* практики является базовым для последующего освоения программного материала учебных дисциплин (модулей): «Креативное проектирование»

1.4 Планируемые результаты обучения при прохождении практики в рамках планируемых результатов освоения основной образовательной программы соотнесенные с установленными индикаторами достижения компетенций

В результате прохождения учебная/производственная практика (Проектно-технологическая практика) обучающийся должен демонстрировать следующие результаты:

Категория компетенций	Код компетенции	Формулировка компетенции	Код и наименование индикатора достижения компетенции	Результаты обучения
	ПК-5	способностью конструировать предметы, товары, промышленные образцы, коллекции, комплексы, сооружения, объекты, в том числе для создания доступной среды		<p>Знать: технико-экономические требования предъявляемые к предметам, товарам, промышленным образцам, коллекциям, комплексам, сооружениям, объектам, в том числе для создания доступной среды; функциональные возможности и способности человека в процессе производства, методы и организацию рабочей деятельности, которые делают работу человека высокопродуктивной, ведут к всестороннему духовному и физическому развитию, а также обеспечивают комфорт и безопасность рабочего места.</p> <p>Владеть: навыками разработки формы предметов и системы взаимодействия с ними, которые были бы максимально удобными для человека при их использовании; знаниями характеристик человека как компонента автоматизированной системы, с точки зрения обеспечения эффективности его деятельности; производить комплексный учет требований дизайна при проектировании</p>

	ПК-8	способностью разрабатывать конструкцию изделия с учетом технологий изготовления: выполнять технические чертежи, разрабатывать технологическую карту исполнения дизайн-проекта		Знать: правила выполнения технических чертежей Уметь: выполнять технические чертежи, разрабатывать технологическую карту исполнения дизайн-проекта Владеть: современными компьютерными технологиями средствами и печати, методами мозгового штурма
--	------	---	--	---

1.5 Место проведения практики

Учебная/производственная практика (*Проектно-технологическая практика*) проводится на базе сторонней организации/на базе Университета под руководством руководителей практики.

Учебная/производственная практика (*Проектно-технологическая практика*) проводится на основе договоров с организациями, деятельность которых соответствует профессиональным компетенциям, осваиваемым в рамках ОПОП ВО. Также обучающиеся, совмещающие обучение с трудовой деятельностью, вправе проходить практику по месту трудовой деятельности в случаях, если профессиональная деятельность, осуществляемая ими в указанных организациях, соответствует требованиям к содержанию практики.

Ключевыми базами проведения учебной/производственной практики (*Проектно-технологическая практика*) являются:

1. На базе Университета
2. На базе сторонней организации
3. Лаборатория дизайна РГСУ

РАЗДЕЛ 2. СТРУКТУРА И СОДЕРЖАНИЕ ПРАКТИКИ

2.1 Объем практики

Трудоемкость практики составляет 6 зачетных единиц, 216 часов.

2.2 Календарный план-график проведения практики

Учебная/производственная практика (*Проектно-технологическая практика*) проводится в соответствии с календарным графиком учебного процесса учебного плана основной профессиональной образовательной программы высшего образования – программы бакалавриата по направлению подготовки/специальности 54.03.01 *Дизайн*

№	Наименование этапов практики	День (дни мероприятия)	Содержание практики (общие виды работ)	Результаты	
				вид отчетности	№ осваиваемой компетенции по ООП
1.	Подготовительный этап	1-2 дни	Ознакомление с программой практики, целями и задачами практики. Получение	Дневник по практике	ПК-5 ПК-8

			индивидуального задания от руководителя практики. Ознакомление с требованиями охраны труда, техники безопасности, пожарной безопасности и правилами внутреннего распорядка организации.		
2.	Исследовательский этап	3-6 дни	Ознакомление с художественными материалами, приемами и методами создания дизайн-проекта. Ознакомление с историей создания исследуемого дизайн-объекта в различные исторические периоды и в различных культурах, изучение различных технологий изготовления, которые могут быть использованы при создании дизайн-проекта.	Дневник по практике	ПК-5 ПК-8
3.	Технологический этап	7-10 дни	выполнение определенных видов работ, связанных с будущей профессиональной деятельностью	Дневник по практике	ПК-5 ПК-8
4.	Аналитический этап	11-12 дни	Знакомство с реальным процессом создания дизайн-объекта. Анализ аналогов дизайн-объекта с точки зрения последовательности технологии изготовления. Создание предварительного эскиза, выбор цветовой гаммы, выбор красочных материалов и воплощение дизайн-проекта в материале.	Дневник по практике, отчет по практике	ПК-5 ПК-8

5.	Завершающий этап	1-2 дни	Формирование и написание отчета.	Дневник по практике	ПК-5 ПК-8
----	------------------	---------	----------------------------------	---------------------	--------------

2.3 Формы отчетности

Формой отчетности по практике является: отчет и дневник по практике, которые оформляются в соответствии с Положением о порядке проведения практики по основным профессиональным образовательным программам, реализуемым в РГСУ, утвержденным Приказом РГСУ.

РАЗДЕЛ 3. ФОНД ОЦЕНОЧНЫХ СРЕДСТВ ДЛЯ ПРОВЕДЕНИЯ ПРОМЕЖУТОЧНОЙ АТТЕСТАЦИИ ПО ИТОГАМ ПРОХОЖДЕНИЯ ПРАКТИКИ

3.1 Форма промежуточной аттестации обучающегося по результатам прохождения практики

Контрольным мероприятием промежуточной аттестации обучающихся по итогам учебной/производственной практики (*Проектно-технологическая практика*) является дифференцированный зачет, который проводится в форме представления результатов обучения в рамках пройденной обучающимся практики (защита отчета).

3.2 Перечень компетенций с указанием этапов их формирования в процессе освоения образовательной программы

Код компетенции	Содержание компетенции (части компетенции)	Результаты обучения	Этапы формирования компетенций в процессе освоения образовательной программы
ПК-5	способностью конструировать предметы, товары, промышленные образцы, коллекции, комплексы, сооружения, объекты, в том числе для создания доступной среды	Знать: технико-экономические требования предъявляемые к предметам, товарам, промышленным образцам, коллекциям, комплексам, сооружениям, объектам, в том числе для создания доступной среды; функциональные возможности и способности человека в процессе производства, методы и организацию рабочей деятельности, которые делают работу человека высокопродуктивной, ведут к всестороннему духовному и физическому развитию, а также обеспечивают комфорт и безопасность рабочего	Этап формирования знаний

		места.	
		Уметь конструировать предметы, товары, промышленные образцы, коллекции, комплексы, сооружения, объекты, в том числе для создания доступной среды	Этап формирования умений
		Владеть: навыками разработки формы предметов и системы взаимодействия с ними, которые были бы максимально удобными для человека при их использовании; знаниями характеристик человека как компонента автоматизированной системы, с точки зрения обеспечения эффективности его деятельности; производить комплексный учет требований дизайна при проектировании	Этап формирования навыков и получения опыта

3.3 Описание показателей и критериев оценивания компетенций на различных этапах их формирования, описание шкал оценивания

Код компетенции	Этапы формирования компетенций	Показатель оценивания компетенции	Критерии и шкалы оценивания
ПК-5 ПК-8	Этап формирования знаний	Отчет и дневник по практике.	Формальный критерий. Обучающийся в установленные сроки представил отчетную документацию по итогам прохождения учебной практики, технически грамотно оформленную и четко структурированную, качественно оформленную с наличием иллюстрированного / расчетного материала – 25-30 баллов; обучающийся в установленные сроки представил отчетную документацию по итогам прохождения практики, технически грамотно оформленную и структурированную, оформленную с

			<p>наличием иллюстрированного / расчетного материала – 21-24 баллов; обучающийся в установленные сроки представил отчетную документацию по итогам прохождения практики, технически грамотно оформленную и структурированную, качественно оформленную без иллюстрированного / расчетного материала – 16-20 баллов;</p> <p>обучающийся представил отчетную документацию по итогам прохождения практики, не в установленные сроки, оформленную не структурировано и без иллюстрированного / расчетного материала – 1-15 баллов</p> <p>обучающийся не представил отчетную документацию – 0 баллов.</p> <p>От 0 до 30 баллов</p>
ПК-5 ПК-8	Этап формирования умений	Отчет и дневник по практике.	<p>Содержательный критерий.</p> <p>Индивидуальное задание выполнено верно, даны ясные аналитические выводы, подкрепленные теорией – 40-50 баллов;</p> <p>индивидуальное задание выполнено верно, даны аналитические выводы, подкрепленные теорией, однако отмечены погрешности в отчете, скорректированные при защите – 31-39 баллов;</p> <p>индивидуальное задание выполнено верно, даны аналитические выводы, неподкрепленные теорией – 26-30 баллов;</p> <p>индивидуальное задание выполнено не в полном объеме, аналитические выводы приведены с ошибками, не подкреплены теорией – 5-25 баллов;</p> <p>индивидуальное задание не выполнено, аналитические выводы приведены с ошибками, не подкреплены теорией – 0 баллов.</p> <p>От 0 до 50 баллов</p>
ПК-5 ПК-8	Этап формирования навыков и получения опыта	Отчет и дневник по практике.	<p>Презентационный критерий.</p> <p>Защита отчета проведена с использованием мультимедийных средств, на заданные вопросы обучающийся представил четкие и полные ответы; задание выполнено верно, даны ясные аналитические выводы, подкрепленные теорией - 19-20 баллов;</p> <p>защита отчета проведена с использованием мультимедийных средств, на заданные вопросы</p>

			<p>обучающийся представил полные ответы, однако отмечены погрешности в ответе, скорректированные при собеседовании - 16-18 баллов; защита отчета проведена без использования мультимедийных средств, на заданные вопросы обучающийся представил не полные ответы - 13-15 баллов; защита отчета не проведена, на заданные вопросы обучающийся не представил ответы - 0-12 баллов.</p> <p>От 0 до 20 баллов</p>
--	--	--	--

3.4 Типовые контрольные задания или иные материалы, необходимые для оценки знаний, умений, навыков и (или) опыта деятельности, характеризующих этапы формирования компетенций в процессе освоения образовательной программы

№ п/п этапа	Код компетенции	Наименование этапов формирования компетенций	Типовые контрольные задания/иные материалы
1.	ПК-5 ПК-8	Этап формирования знаний	Изучить рабочую программу практики и методические рекомендации по ее прохождению. Пройти вводный инструктаж по ознакомлению с требованиями охраны труда, техники безопасности, пожарной безопасности, а так же правилами внутреннего трудового распорядка, правила корпоративной и организационной культуры. Ознакомиться с учредительными документами, регламентирующими деятельность организации. Получить индивидуальное задание на практику. Отчетные материалы: отчет по практике.
2.	ПК-5 ПК-8	Этап формирования умений	Провести подбор методов исследования для выполнения индивидуального задания по практике. Изучить и проанализировать локальные нормативные акты, регламентирующие деятельность организации. Осуществить сбор информации необходимой для написания отчета. Обработать и проанализировать результаты исследования. Обобщить и систематизировать результаты исследования, сформировать выводы и заключения.
3.	ПК-5 ПК-8	Этап формирования навыков и получения опыта	Выполнить в рамках индивидуального задания определенных виды работ, связанных с будущей профессиональной деятельностью. Подготовить отчетную документацию, получить отзыв руководителя практики от предприятия. Отчетные материалы: отчет по практике. Презентационные материалы по практике.

3.5 Методические материалы, определяющие процедуры оценивания знаний, умений, навыков и (или) опыта деятельности, характеризующих этапы формирования компетенций

Ответы обучающегося оцениваются каждым педагогическим работником по **100-балльной шкале**, а итоговая оценка по практике в целом по **пятибалльной системе** выставляется в соответствии с Положением о балльно-рейтинговой системе оценки

успеваемости обучающихся по основным профессиональным образовательным программам – программам среднего профессионального образования, программам бакалавриата, программам специалитета, программам магистратуры в Российском государственном социальном университете.

В соответствии с формальным и содержательным критериями и шкалами, приведенными в разделе 3.3 настоящей программы формируется текущий рейтинг обучающегося. Результаты оценки по презентационному критерию формируют рубежный рейтинг обучающегося. Сумма рейтинговых баллов текущего и рубежного рейтинга формируют академический рейтинг обучающегося.

Устанавливается следующая градация перевода рейтинговых баллов обучающихся в 5-тибалльную систему аттестационных оценок:

Академический рейтинг обучающегося	Аттестационная оценка обучающегося по практике
85-100	Отлично/Зачтено
75-84	Хорошо/Зачтено
65-74	Удовлетворительно/ Зачтено
1-64	Неудовлетворительно/ Не зачтено
0	Не аттестован (а)

РАЗДЕЛ 4. УЧЕБНО-МЕТОДИЧЕСКОЕ И ИНФОРМАЦИОННОЕ ОБЕСПЕЧЕНИЕ ПРАКТИКИ

4.1 Перечень основной и дополнительной учебной литературы для прохождения практики

4.1.1 Основная литература

1. *Шокорова, Л. В.* Стилизация в дизайне и декоративно-прикладном искусстве / Л. В. Шокорова. — 2-е изд., перераб. и доп. — Москва : Издательство Юрайт, 2020. — 110 с. — (Высшее образование). — ISBN 978-5-534-09988-1. — Текст : электронный // ЭБС Юрайт [сайт]. — URL: <https://urait.ru/bcode/454511>
2. *Павловская, Е. Э.* Графический дизайн. Выпускная квалификационная работа : учебное пособие для вузов / Е. Э. Павловская, П. Г. Ковалев. — 2-е изд., перераб. и доп. — Москва : Издательство Юрайт, 2020. — 227 с. — (Высшее образование). — ISBN 978-5-534-06575-6. — Текст : электронный // ЭБС Юрайт [сайт]. — URL: <https://urait.ru/bcode/454540>
3. *Панкина, М. В.* Экологический дизайн : учебное пособие для вузов / М. В. Панкина, С. В. Захарова. — 2-е изд., испр. и доп. — Москва : Издательство Юрайт, 2020. — 197 с. — (Высшее образование). — ISBN 978-5-9916-8771-3. — Текст : электронный // ЭБС Юрайт [сайт]. — URL: <https://urait.ru/bcode/451380>
4. Казарин, С.Н. Учебная практика (рисовальная) : учебное пособие / С.Н. Казарин ; составитель С.Н. Казарин. — Кемерово : КемГИК, 2018. — 128 с. — ISBN 978-5-8154-0422-9. — Текст : электронный // Лань : электронно-библиотечная система. — URL: <https://e.lanbook.com/book/121901>). — Режим доступа: для авториз. пользователе

4.1.2 Дополнительная литература

1. Казарина, Т.Ю. Пропедевтика: учебное пособие / Т.Ю. Казарина; Министерство культуры Российской Федерации, Кемеровский государственный институт культуры, Институт визуальных искусств, Кафедра дизайна. - Кемерово: Кемеровский государственный институт

- культуры, 2016. - 104 с.: ил. - ISBN 978-5-8154-0337-6; То же [Электронный ресурс]. - URL: <http://biblioclub.ru/index.php?page=book&id=472626>
2. Елисеенков, Г.С. Дизайн-проектирование: учебное пособие / Г.С. Елисеенков, Г.Ю. Мхитарян; Министерство культуры Российской Федерации, Кемеровский государственный институт культуры, Институт визуальных искусств, Кафедра дизайна. - Кемерово: Кемеровский государственный институт культуры, 2016. - 150 с: схем., табл., ил. - ISBN 978-5-8154-0357-4; То же [Электронный ресурс]. - URL: <http://biblioclub.ru/index.php?page=book&id=472589>
 3. Казарина, Т.Ю. Цветоведение и колористика: практикум / Т.Ю. Казарина; Министерство культуры Российской Федерации, Кемеровский государственный институт культуры, Институт визуальных искусств, Кафедра дизайна. - Кемерово: Кемеровский государственный институт культуры, 2017. - 36 с.: ил. - ISBN 978-5-8154-0382-6; То же [Электронный ресурс]. - URL: <http://biblioclub.ru/index.php?page=book&id=472625>
 4. *Коленько, С. Г.* Менеджмент в сфере культуры и искусства : учебник и практикум для вузов / С. Г. Коленько. — Москва : Издательство Юрайт, 2020. — 370 с. — (Высшее образование). — ISBN 978-5-534-01521-8. — Текст : электронный // ЭБС Юрайт [сайт]. — URL: <https://urait.ru/bcode/450584>
 5. Основы теории и истории искусств. Изобразительное искусство. Театр. Кино : учебное пособие / Т. С. Паниотова, Г. А. Коробова, Л. И. Корсикова [и др.] ; под редакцией Т. С. Паниотовой. — 5-е, стер. — Санкт-Петербург : Планета музыки, 2020. — 456 с. — ISBN 978-5-8114-4717-6. — Текст : электронный // Лань : электронно-библиотечная система. — URL: <https://e.lanbook.com/book/126786>). — Режим доступа: для авториз. пользователей.

4.2 Перечень ресурсов информационно-коммуникационной сети «Интернет», используемых при проведении практики

Название электронного ресурса	Описание электронного ресурса	Используемый для работы адрес
ЭБС «Университетская библиотека онлайн»	Электронная библиотека учебников, учебных пособий, монографий, периодических изданий, справочников, словарей, энциклопедий, видео- и аудиоматериалов, иллюстрированных изданий	http://biblioclub.ru/ 100% доступ
Научная электронная библиотека "eLIBRARY.ru"	Крупнейший российский информационно-аналитический портал в области науки, технологии, медицины и образования, содержащий рефераты и полные тексты научных публикаций	http://elibrary.ru/ 100% доступ
ЭБС издательства «Юрайт»	Виртуальный читальный зал учебников и учебных пособий от авторов ведущих вузов России по различным дисциплинам	https://urait.ru/ 100% доступ
ЭБС издательства "ЛАНЬ"	Ресурс, включающий в себя издания издательства "Лань" и других ведущих издательств учебной литературы и электронные версии периодических изданий по	http://e.lanbook.com/ 100% доступ

	естественным, техническим и гуманитарным наукам.	
ЭБС "Book.ru"	Онлайн библиотека актуальной учебной и научной литературы.	http://www.book.ru 100% доступ
База данных "EastView"	Полнотекстовая база данных источников по общественным и гуманитарным наукам.	http://ebiblioteka.ru/ 100% доступ
База данных международного индекса научного цитирования "Scopus"	Библиографическая и реферативная база данных и инструмент для отслеживания цитируемости статей, опубликованных в научных изданиях	http://www.scopus.com/ 100% доступ
База данных международного индекса научного цитирования "Web of Science"	Библиографическая и реферативная база данных и инструмент для отслеживания цитируемости статей, опубликованных в научных изданиях	http://webofknowledge.com 100% доступ
Видеотека учебных фильмов «Решение»	Коллекция учебных видеофильмов	http://eduvideo.online 100% доступ

РАЗДЕЛ 5. МЕТОДИЧЕСКИЕ УКАЗАНИЯ ПО ПРАКТИКЕ

Освоение обучающимися учебной/производственной практики (*Проектно-технологическая практика*) предполагает выполнение индивидуального задания, под управлением руководителя практики в период проведения практики, а также изучение материалов в ходе самостоятельной работы.

Самостоятельная работа включает разнообразный комплекс видов и форм работы обучающихся.

Для успешного освоения практики и достижения поставленных целей необходимо внимательно ознакомиться с рабочей программой практики, доступной в электронной информационно-образовательной среде РГСУ.

Следует обратить внимание на список основной и дополнительной литературы, который имеется в электронной библиотечной системе Университет, на предлагаемые преподавателем ресурсы информационно-телекоммуникационной сети Интернет. Эта информация необходима для самостоятельной работы обучающегося.

Подготовка к самостоятельной работе

При подготовке и самостоятельной работе во время проведения практики следует обратить внимание на следующие моменты: на процесс предварительной подготовки, на работу во время практики, обработку полученных результатов, исправление полученных замечаний.

Предварительная подготовка к самостоятельной работе в период проведения «*Проектно-технологическая практика*» заключается в изучении теоретического материала в отведенное для самостоятельной работы время, ознакомление с инструктивными материалами с целью осознания задач практики.

Самостоятельная работа в период проведения практики включает:

- взаимодействие обучающихся с руководителями практики от университета и организации с целью предоставления исчерпывающей информации, необходимой для

самостоятельного выполнения предложенного руководителем задания, ознакомление с правилами техники безопасности при работе в организации;

- ознакомление с основной и дополнительной литературой, необходимой для прохождения практики;
- обобщение эмпирических данных, полученных в результате работы в организации;
- своевременная подготовка отчетной документации по итогам прохождения практики и представление ее руководителю практики от РГСУ;
- успешное прохождение промежуточной аттестации по итогам практики.

Практическая работа в организации в период проведения практики включает:

- ознакомление с индивидуальным заданием на период прохождения практики в организации;
- сбор данных и эмпирических материалов, необходимых для выполнения индивидуального задания на период прохождения практики;
- несение ответственности за выполняемую работу в организации и ее результаты по итогам практики.

Необходимо помнить, что при прохождении практик, предусматривающих выполнение работ, при выполнении которых проводятся обязательные предварительные и периодические медицинские осмотры (обследования), обучающиеся проходят соответствующие медицинские осмотры (обследования) в порядке, установленном приказом Министерства здравоохранения и социального развития Российской Федерации от 12 апреля 2011 г. № 302н «Об утверждении перечней вредных и (или) опасных производственных факторов и работ, при выполнении которых проводятся обязательные предварительные и периодические медицинские осмотры (обследования), и Порядка проведения обязательных предварительных и периодических медицинских осмотров (обследований) работников, занятых на тяжелых работах и на работах с вредными и (или) опасными условиями труда».

Продолжительность рабочего дня обучающихся при прохождении практики в организациях составляет для обучающихся в возрасте от 16 до 18 лет не более 35 часов в неделю (ст. 92 Трудового кодекса РФ), в возрасте от 18 лет и старше не более 40 часов в неделю (ст. 91 Трудового кодекса РФ). Для обучающихся в возрасте до 16 лет продолжительность рабочего дня при прохождении практики в организациях составляет не более 24 часов в неделю (ст. 92 Трудового кодекса РФ).

Обработка, обобщение полученных результатов самостоятельной работы проводится обучающимися самостоятельно или под руководством руководителя практики. В результате оформляется отчет по практике. Подготовленные к сдаче на контроль и оценку отчет по практике сдаются руководителю практики.

РАЗДЕЛ 6. ИНФОРМАЦИОННО-ТЕХНОЛОГИЧЕСКОЕ ОСНАЩЕНИЕ ПРАКТИКИ

6.1 Средства информационных технологий

1. Персональные компьютеры;
2. Средства доступа к Интернет.

6.2 Программное обеспечение

- 1.Операционная система Windows 7
- 2.Microsoft Office Professional Plus 2007 Russian Academic OPEN No Level
- 3.Справочно-правовая система Консультант+

- 4.Acrobat Reader DC
- 5.7-Zip
- 6.SKY DNS
- 7.TrueConf(client)

6.3 Информационные справочные системы и базы данных

№№	Название электронного ресурса	Описание электронного ресурса	Используемый для работы адрес
1.	ЭБС «Университетская библиотека онлайн»	Электронная библиотека, обеспечивающая доступ высших и средних учебных заведений, публичных библиотек и корпоративных пользователей к наиболее востребованным материалам по всем отраслям знаний от ведущих российских издательств	http://biblioclub.ru/
2.	Научная электронная библиотека eLIBRARY.ru	Крупнейший российский информационно-аналитический портал в области науки, технологии, медицины и образования, содержащий рефераты и полные тексты более 34 млн научных публикаций и патентов	http://elibrary.ru/
3.	Образовательная платформа Юрайт	Электронно-библиотечная система для ВУЗов, ССУЗов, обеспечивающая доступ к учебникам, учебной и методической литературе по различным дисциплинам.	https://urait.ru/
4.	База данных "EastView"	Полнотекстовая база данных периодических изданий	http://ebiblioteka.ru/
5.	База данных международного индекса научного цитирования "Scopus"	Библиографическая и реферативная база данных и инструмент для отслеживания цитируемости статей, опубликованных в научных изданиях	http://www.scopus.com/
6.	Международный индекс научного цитирования "Web of Science"	Поисковая интернет-платформа, объединяющая реферативные базы данных публикаций в научных журналах и патентов, в том числе базы, учитывающие взаимное цитирование публикаций. Web of Science охватывает материалы по естественным, техническим, общественным, гуманитарным наукам и искусству.	http://webofknowledge.com
7.	Электронная	Библиотека предоставляет	https://grebennikon.ru/

	библиотека "Grebennikon"	доступ более чем к 30 журналам, выпускаемых Издательским домом "Гребенников".	
--	--------------------------	---	--

РАЗДЕЛ 7. МАТЕРИАЛЬНО-ТЕХНИЧЕСКОЕ ОБЕСПЕЧЕНИЕ ПРАКТИКИ

РАЗДЕЛ 8. ОБРАЗОВАТЕЛЬНЫЕ ТЕХНОЛОГИИ (ПРИ РЕАЛИЗАЦИИ ПРАКТИКИ НА БАЗЕ РГСУ)

Освоение учебной практики предусматривает использование в учебном процессе активных и интерактивных форм *указать форму (компьютерных симуляций, деловых и ролевых игр, разбор конкретных ситуаций, психологические и иные тренинги)* в сочетании с внеаудиторной работой с целью формирования и развития профессиональных навыков обучающихся.

В рамках учебной практики предусмотрены встречи с руководителями и работниками организаций, деятельность которых связана с направленностью (профилем) реализуемой основной профессиональной образовательной программы.

ЛИСТ РЕГИСТРАЦИИ ИЗМЕНЕНИЙ

№ п/п	Содержание изменения	Реквизиты документа об утверждении изменения	Дата введения изменения
1.	Утверждена и введена в действие решением Ученого совета факультета на основании Федерального государственного образовательного стандарта высшего образования по направлению подготовки 54.03.01 Дизайн (бакалавриат), утвержденным приказом Министерства образования и науки Российской Федерации от 13.08.2020гг № 1015	Протокол заседания Ученого совета факультета № 11 от «27» мая 2021 года	01.09.2021
2.	*	Протокол заседания Ученого совета факультета № _____ от «_____» _____ 20____ года	____.____.____
3.	*	Протокол заседания Ученого совета факультета № _____ от «_____» _____ 20____ года	____.____.____
4.	*	Протокол заседания Ученого совета факультета № _____ от «_____» _____ 20____ года	____.____.____



Министерство науки и высшего образования Российской Федерации
Федеральное государственное бюджетное образовательное учреждение высшего образования
«Российский государственный социальный университет»

УТВЕРЖДАЮ

Декан факультета

Н.И. Ануфриева

27 мая 2021 г.

**РАБОЧАЯ ПРОГРАММА ПРОИЗВОДСТВЕННОЙ ПРАКТИКИ
ПРЕДДИПЛОМНАЯ ПРАКТИКА**

Направление подготовки
«54.03.01 Дизайн»

Направленность (профиль)
«Графический дизайн»

**ОБРАЗОВАТЕЛЬНАЯ ПРОГРАММА ВЫСШЕГО ОБРАЗОВАНИЯ - ПРОГРАММА
БАКАЛАВРИАТА**

Уровень профессионального образования
Высшее образование – бакалавриат

Форма обучения
Очная

Москва 2021

Рабочая программа практики «Преддипломная практика» разработана на основании федерального государственного образовательного стандарта высшего образования – *бакалавриата* по направлению подготовки **54.03.01 Дизайн (уровень бакалавриата)**, утвержденного приказом Министерства образования и науки Российской Федерации от 13.08.2020гг № 1015, учебного плана по основной профессиональной образовательной программе высшего образования – программе *бакалавриата* по направлению подготовки *54.03.01 Дизайн*, а также с учетом рекомендованной примерной основной образовательной программой и с учетом следующих профессиональных стандартов, сопряженных с профессиональной деятельностью выпускника:

- 00.000 «Наименование профессионального стандарта»;

- 00.000 «Наименование профессионального стандарта»;

Рабочая программа практики разработана рабочей группой в составе: д.культ., профессор Е.И.Григорьева, ст.преподаватель Л.И.Чешенко

Руководитель основной образовательной программы Доктор культурологии, профессор, почетный работник высшего профессионального образования РФ



Е.И. Григорьева

_____ (подпись)

Рабочая программа практики обсуждена и утверждена на Ученом совете факультета искусств

(наименование факультета)

Протокол № 11 от «27» мая 2021
Декан факультета,
Д-р пед наук, профессор



Н.И.Ануфриева

_____ (подпись)

Рабочая программа практики рекомендована к утверждению представителями организаций-работодателей (*при совместной разработке или разработке по заказу*):

ООО «Имперский Русский балет»

Генеральный директор

Г.Л. Таранда

(подпись)

ООО «Элиговижн»

Генеральный директор

С.В. Матвеев

(подпись)

Рабочая программа практики рецензирована и рекомендована к утверждению:

Доктор педагогических наук, профессор кафедры искусств и художественного творчества РГСУ



А.В. Смирнов

_____ (подпись)

Доктор педагогических наук, профессор, и.о. проректора по учебно-методической работе МГИМ им. А.Г. Шнитке



Н.Б. Буянова

_____ (подпись)

Согласовано
Научная библиотека, директор



И.Г. Маляра

_____ (подпись)

СОДЕРЖАНИЕ:

Уровень профессионального образования.....	1
РАЗДЕЛ 1. ПАСПОРТ РАБОЧЕЙ ПРОГРАММЫ ПРАКТИКИ.....	4
1.1 Цель и задачи практики.....	4
1.2 Вид, форма, способ проведения практики.....	4
1.3 Место практики в структуре основной образовательной программы.....	4
1.4 Планируемые результаты обучения при прохождении практики в рамках планируемых результатов освоения основной образовательной программы соотнесенные с установленными индикаторами достижения компетенций.....	5
1.5 Место проведения практики.....	13
РАЗДЕЛ 2. СТРУКТУРА И СОДЕРЖАНИЕ ПРАКТИКИ.....	14
2.1 Объем практики.....	14
2.2 Календарный план-график проведения практики.....	14
2.3 Формы отчетности.....	15
РАЗДЕЛ 3. ФОНД ОЦЕНОЧНЫХ СРЕДСТВ ДЛЯ ПРОВЕДЕНИЯ ПРОМЕЖУТОЧНОЙ АТТЕСТАЦИИ ПО ИТОГАМ ПРОХОЖДЕНИЯ ПРАКТИКИ.....	15
3.1 Форма промежуточной аттестации обучающегося по результатам прохождения практики.....	15
3.2 Перечень компетенций с указанием этапов их формирования в процессе освоения образовательной программы.....	15
3.3 Описание показателей и критериев оценивания компетенций на различных этапах их формирования, описание шкал оценивания.....	25
3.4 Типовые контрольные задания или иные материалы, необходимые для оценки знаний, умений, навыков и (или) опыта деятельности, характеризующих этапы формирования компетенций в процессе освоения образовательной программы.....	27
3.5 Методические материалы, определяющие процедуры оценивания знаний, умений, навыков и (или) опыта деятельности, характеризующих этапы формирования компетенций.....	27
РАЗДЕЛ 4. УЧЕБНО-МЕТОДИЧЕСКОЕ И ИНФОРМАЦИОННОЕ ОБЕСПЕЧЕНИЕ ПРАКТИКИ.....	28
4.1 Перечень основной и дополнительной учебной литературы для прохождения практики.....	28
4.2 Перечень ресурсов информационно-коммуникационной сети «Интернет», используемых при проведении практики.....	29
РАЗДЕЛ 5. МЕТОДИЧЕСКИЕ УКАЗАНИЯ ПО ПРАКТИКЕ.....	30
РАЗДЕЛ 6. ИНФОРМАЦИОННО-ТЕХНОЛОГИЧЕСКОЕ ОСНАЩЕНИЕ ПРАКТИКИ..	31
6.1 Средства информационных технологий.....	31
6.2 Программное обеспечение.....	31
6.3 Информационные справочные системы и базы данных.....	32
РАЗДЕЛ 7. МАТЕРИАЛЬНО-ТЕХНИЧЕСКОЕ ОБЕСПЕЧЕНИЕ ПРАКТИКИ.....	33
РАЗДЕЛ 8. ОБРАЗОВАТЕЛЬНЫЕ ТЕХНОЛОГИИ (ПРИ РЕАЛИЗАЦИИ ПРАКТИКИ НА БАЗЕ РГСУ).....	33
ЛИСТ РЕГИСТРАЦИИ ИЗМЕНЕНИЙ.....	34

РАЗДЕЛ 1. ПАСПОРТ РАБОЧЕЙ ПРОГРАММЫ ПРАКТИКИ

1.1 Цель и задачи практики

Цель прохождения практики: выработка первичных профессионально-практических навыков и умений, приобретенных обучающимися в результате освоения ими теоретических курсов в период обучения в рамках общекультурных, общепрофессиональных и профессиональных компетенций: ПК-1, ПК-1, ПК-3, ПК-4, ПК-5, ПК-6, ПК-7, ПК-8, ПК-9, ПК-10, ПК-12. Формирование, закрепление, развитие профессиональных навыков и компетенций в ходе практической подготовки обучающихся путем непосредственного выполнения определенных видов работ, связанных с будущей профессиональной деятельностью.

Задачи прохождения практики:

- закрепление, углубление знаний, умений и навыков, получаемых обучаемыми в процессе обучения в вузе.
- формирование и развитие у обучающихся основных профессионально-педагогических умений и навыков осуществления профессиональной деятельности в соответствии с требованиями стандарта высшего образования;
- развитие у будущих дизайнеров проектно-художественного мышления и профессионально значимых качеств личности;
- формирование профессиональной культуры;
- овладение методами и приемами научного исследования в процессе осуществления научно-исследовательской работы в ходе учебной практики.

1.2 Вид, форма, способ проведения практики

Преддипломная практика практика проводится в очной форме:

При проведении практики осуществляется практическая подготовка обучающихся путем непосредственного выполнения определенных видов работ, связанных с будущей профессиональной деятельностью.

Практическая подготовка в условиях выполнения обучающимися определенных видов работ, связанных с будущей профессиональной деятельностью направлена на формирование, закрепление, развитие профессиональных навыков и компетенций.

Способы проведения *учебной* практики: стационарная и/или выездная.

1.3 Место практики в структуре основной образовательной программы

Преддипломная практика практика реализуется в *обязательной части* специальности 54.03.01 *Дизайн* очной формы обучения.

Прохождение *Преддипломная практика* практики базируется на знаниях и умениях, полученных обучающимися ранее в ходе освоения программного материала ряда учебных дисциплин (модулей): «Проектирование в графическом дизайне», «Комплексное формирование объектов и систем в дизайне»

Прохождение *Преддипломная практика* практики является базовым для последующего освоения программного материала учебных дисциплин (модулей): «Креативное проектирование»

1.4 Планируемые результаты обучения при прохождении практики в рамках планируемых результатов освоения основной образовательной программы соотнесенные с установленными индикаторами достижения компетенций

В результате прохождения *учебная/производственная практика (Преддипломная практика)* обучающийся должен демонстрировать следующие результаты:

Категория компетенций	Код компетенции	Формулировка компетенции	Код и наименование индикатора достижения компетенции	Результаты обучения
	ПК-1	способностью владеть рисунком и приемами работы, с обоснованием художественного замысла дизайн-проекта, в макетировании и моделировании, с цветом и цветовыми композициями		<p>Знает законы светотеневой моделировки, приемы создания макета, приемы создания эскиза, технологии различных видов декоративно-прикладного искусства</p> <p>Умеет подобрать цветовое решение, материал, фактуру; создавать макеты будущего изделия; презентовать и обосновать художественный замысел проекта</p> <p>Владеет основными приемами создания эскиза, способностями создавать быстрые зарисовки, передачи фактуры материала, приемами скетчинга для отражения основной идеи; владеть техниками и технологии различных видов декоративно-прикладного искусства; приемами работы в макетировании и моделировании.</p>

	ПК-2	способностью обосновать свои предложения при разработке проектной идеи, основанной на концептуальном, творческом подходе к решению дизайнерской задачи		<p>Знать: основные понятия и термины дизайна; понимать роль дизайна как культурного феномена; современные философские взгляды на дизайн и перспективы его развития; основы теории и методологии проектирования в дизайне.</p> <p>Уметь: анализировать дизайн-концепции с выявлением их культурных смыслов и художественного языка.</p> <p>Владеть: системным мышлением в области дизайна; методами работы в виртуальном пространстве; основными приемами преподавания в общеобразовательных школах, колледжах и училищах, в учреждениях дополнительного образования.</p>
	ПК-3	способностью учитывать при разработке художественного замысла особенности материалов с учетом их формообразующих свойств	ПК-3	<p>Знать: основы композиции в дизайне; типологию композиционных средств и их взаимодействие; цвет и цветовую гармонию; основы проектной графики; способы трансформации поверхности;</p> <p>Уметь: решать основные типы проектных задач; проектировать графическую продукцию и средства визуальной коммуникации;</p>

				<p>Владеть: приемами графического моделирования формы объекта; приемами организации проектного материала для передачи творческого художественного замысла; растровой графикой</p>
	ПК-4	<p>способностью анализировать и определять требования к дизайн-проекту и синтезировать набор возможных решений задачи или подходов к выполнению дизайн-проекта</p>	ПК-4	<p>Знать: основы проектной графики. Уметь: решать основные типы проектных задач; проектировать графическую продукцию и средства визуальной коммуникации.</p> <p>Владеть: приемами организации проектного материала для передачи творческого художественного замысла; растровой графикой; выполнением проекта в материале.</p>
	ПК-5	<p>способностью конструировать предметы, товары, промышленные образцы, коллекции, комплексы, сооружения, объекты, в том числе для создания доступной среды</p>		<p>Знать: технико-экономические требования предъявляемые к предметам, товарам, промышленным образцам, коллекциям, комплексам, сооружениям, объектам, в том числе для создания доступной среды; функциональные возможности и способности человека в процессе производства, методы и организацию рабочей деятельности, которые делают работу человека высокопродуктивной, ведут к всестороннему духовному и</p>

				<p>физическому развитию, а также обеспечивают комфорт и безопасность рабочего места.</p> <p>Владеть: навыками разработки формы предметов и системы взаимодействия с ними, которые были бы максимально удобными для человека при их использовании; знаниями характеристик человека как компонента автоматизированной системы, с точки зрения обеспечения эффективности его деятельности; производить комплексный учет требований дизайна при проектировании</p>
	ПК-6	способностью применять современные технологии, требуемые при реализации дизайн-проекта на практике		<p>Знать: значение целеполагания в проектной деятельности, представление о целеполагании в проектах разных уровней сложности, в том числе многоцелевых, межотраслевых, комплексных проектах; индивидуальные и групповые методы эвристического поиска, активации творческого мышления; методы отбора и оценки эффективности идей.</p> <p>Уметь: выявить проблему заказчика, формулировать цели проекта, составлять бриф (техническое задание) к дизайн-проекту при</p>

				<p>взаимодействии с заказчиком и целевой аудиторией; точно формулировать цели, учитывать эргономические, экономические, эстетические, экологические, нравственные аспекты ведения проекта; применять индивидуальные и групповые методы эвристического поиска, активации творческого мышления, генерировать творческие идеи, адекватные контексту, отбирать наиболее эффективные; проявлять свою творческую индивидуальность</p> <p>Владеть: целеполаганием в проектной деятельности разных уровней сложности, в том числе многоцелевых, межотраслевых, комплексных проектах; индивидуальными и групповыми методами эвристического поиска, активации творческого мышления; методами отбора и оценки эффективности идей; индивидуальным творческим почерком в решении проектных задач.</p>
	ПК-7	способностью выполнять эталонные образцы объекта дизайна	ПК-7	Знать: способы исполнения эталонных образцов объектов дизайна или его

		или его отдельные элементы в макете, материале	<p>отдельных элементов в макете, материале; свойства бумаги и картона, а также изделий из них, полиграфические материалы, технологию печати и послепечатной обработки; основы художественно-технического редактирования и макетирования, систему типометрии в полиграфии; классификации печатной продукции, схему издательского процесса (при анализе теоретических знаний и практических действий допускает отдельные ошибки).</p> <p>Уметь: выполнять эталонные образцы объекта дизайна или его отдельные элементы в макете, материале; создавать макеты полиграфических изделий, учитывая свойства бумаги и картона, технологии печати и послепечатной обработки; применять основы художественно-технического редактирования и макетирования, использовать систему типометрии в полиграфии; классифицировать печатную продукцию, ориентироваться в схемах издательского процесса</p> <p>Владеть: способностью</p>
--	--	--	--

				<p>выполнять эталонные образцы объекта дизайна или его отдельные элементы в макете, материале; навыками изготовления макетов полиграфических изделий, учитывая свойства бумаги, картона и полиграфических материалов, учитывая технологии печати и послепечатной обработки; основами художественно-технического редактирования и макетирования, системами типометрии в полиграфии; классификациями печатной продукции, схемами издательского процесса. (при выполнении данных мыслительных операций и практических действий)</p>
	ПК-8	<p>способностью разрабатывать конструкцию изделия с учетом технологий изготовления: выполнять технические чертежи, разрабатывать технологическую карту исполнения дизайн-проекта</p>		<p>Знать: правила выполнения технических чертежей Уметь: выполнять технические чертежи, разрабатывать технологическую карту исполнения дизайн-проекта</p> <p>Владеть: современными компьютерными технологиями средствами и печати, методами мозгового штурма</p>
	ПК-9	<p>способностью составлять подробную спецификацию требований к дизайн-проекту и готовить полный набор документации по</p>	ПК-9	<p>знать: основные правила коммуникации в устной и письменной форме на иностранном (английском) языке уметь: обеспечить коммуникацию в письменной и устной форме на иностранном</p>

		дизайн-проекту, с основными экономическими расчетами для реализации проекта		(английском) языке владеть: навыками устной и письменной коммуникации на иностранном (английском) языке
	ПК-10	способностью использовать информационные ресурсы: современные информационные технологии и графические редакторы для реализации и создания документации по дизайн-проектам	ПК-10	Знать: современные информационные технологии и графические редакторы для реализации и создания документации по дизайн-проектам Уметь: применять эргономический подход к изучению трудовой, бытовой деятельности человека при выполнении проектных работ; в разрабатываемых дизайнерских проектах согласовывать использование все усложняющейся техники с физическими и психологическими возможностями человека. Владеть: современными информационными технологиями и графическими редакторами для реализации и создания документации по дизайн-проектам
	ПК-12	способностью применять методы научных исследований при создании дизайн-проектов и обосновывать новизну собственных концептуальных решений		<i>Знать:</i> развития проектных идей; основной круг задач (проблем), встречающихся в избранной сфере научной деятельности, и основные способы, методы (алгоритмы) их решения; методику дизайнерского

				<p>проектирования одежды с учетом генерации концептуальных идей;</p> <p><i>Уметь:</i> разрабатывать инновационные дизайнерские проекты; выявлять и анализировать проблемные ситуации; вести самостоятельно поиск новейших разработок и исследований в области дизайна одежды; находить (выбирать) наиболее эффективные методы решения основных типов задач, встречающихся в избранной сфере деятельности; обобщать и систематизировать передовые достижения научной мысли;</p> <p><i>Владеть:</i> методами проведения прикладных научных исследований и использования инноваций при создании дизайн проектов; навыками научных обобщений и представлений результатов.</p>
--	--	--	--	---

1.5 Место проведения практики

Учебная/производственная практика (Преддипломная практика) проводится на базе сторонней организации/на базе Университета под руководством руководителей практики.

Учебная/производственная практика (Преддипломная практика) проводится на основе договоров с организациями, деятельность которых соответствует профессиональным компетенциям, осваиваемым в рамках ОПОП ВО. Также обучающиеся, совмещающие обучение с трудовой деятельностью, вправе проходить практику по месту трудовой деятельности в случаях, если профессиональная деятельность, осуществляемая ими в указанных организациях, соответствует требованиям к содержанию практики.

Ключевыми базами проведения *учебной/производственной практики (Преддипломная практика)* являются:

1. На базе Университета
2. На базе сторонней организации
3. Лаборатория дизайна РГСУ

РАЗДЕЛ 2. СТРУКТУРА И СОДЕРЖАНИЕ ПРАКТИКИ

2.1 Объем практики

Трудоемкость практики составляет 6 зачетных единиц, 216 часов.

2.2 Календарный план-график проведения практики

Учебная/производственная практика (*Преддипломная практика*) проводится в соответствии с календарным графиком учебного процесса учебного плана основной профессиональной образовательной программы высшего образования – программы *бакалавриата* по направлению подготовки/специальности *54.03.01 Дизайн*

№	Наименование этапов практики	День (дни мероприятия)	Содержание практики (общие виды работ)	Результаты	
				вид отчетности	№ осваиваемой компетенции по ООП
1.	Подготовительный этап	1-2 дни	Ознакомление с программой практики, целями и задачами практики. Получение индивидуального задания от руководителя практики. Ознакомление с требованиями охраны труда, техники безопасности, пожарной безопасности и правилами внутреннего распорядка организации.	Дневник по практике	ПК-1; ПК-2; ПК-3; ПК-4; ПК-5; ПК-6; ПК-7; ПК-8; ПК-9; ПК-10; ПК-12
2.	Исследовательский этап	3-6 дни	Ознакомление с художественными материалами, приемами и методами создания дизайн-проекта. Ознакомление с историей создания исследуемого дизайн-объекта в различные исторические периоды и в различных культурах, изучение различных технологий изготовления, которые могут быть использованы при создании дизайн-проекта.	Дневник по практике	ПК-1; ПК-2; ПК-3; ПК-4; ПК-5; ПК-6; ПК-7; ПК-8; ПК-9; ПК-10; ПК-12
3.	Технологический этап	7-10 дни	выполнение определенных видов	Дневник по практике	ПК-1; ПК-2; ПК-3; ПК-4; ПК-5;

			работ, связанных с будущей профессиональной деятельностью		ПК-6; ПК-7; ПК-8; ПК-9; ПК-10; ПК-12
4.	Аналитический этап	11-12 дни	Знакомство с реальным процессом создания дизайн-объекта. Анализ аналогов дизайн-объекта с точки зрения последовательности технологии изготовления. Создание предварительного эскиза, выбор цветовой гаммы, выбор красочных материалов и воплощение дизайн-проекта в материале.	Дневник по практике, отчет по практике	ПК-1; ПК-2; ПК-3; ПК-4; ПК-5; ПК-6; ПК-7; ПК-8; ПК-9; ПК-10; ПК-12
5.	Завершающий этап	1-2 дни	Формирование и написание отчета.	Дневник по практике	ПК-1; ПК-2; ПК-3; ПК-4; ПК-5; ПК-6; ПК-7; ПК-8; ПК-9; ПК-10; ПК-12

2.3 Формы отчетности

Формой отчетности по практике является: отчет и дневник по практике, которые оформляются в соответствии с Положением о порядке проведения практики по основным профессиональным образовательным программам, реализуемым в РГСУ, утвержденным Приказом РГСУ.

РАЗДЕЛ 3. ФОНД ОЦЕНОЧНЫХ СРЕДСТВ ДЛЯ ПРОВЕДЕНИЯ ПРОМЕЖУТОЧНОЙ АТТЕСТАЦИИ ПО ИТОГАМ ПРОХОЖДЕНИЯ ПРАКТИКИ

3.1 Форма промежуточной аттестации обучающегося по результатам прохождения практики

Контрольным мероприятием промежуточной аттестации обучающихся по итогам учебной/производственной практики (*Преддипломная практика*) является *дифференцированный зачет*, который проводится в форме представления результатов обучения в рамках пройденной обучающимся практики (защита отчета).

3.2 Перечень компетенций с указанием этапов их формирования в процессе освоения образовательной программы

Код компетенции	Содержание компетенции (части компетенции)	Результаты обучения	Этапы формирования компетенций в процессе освоения образовательной программы
-----------------	--	---------------------	--

ПК-1	<p>способностью владеть рисунком и приемами работы, с обоснованием художественного замысла дизайн-проекта, в макетировании и моделировании, с цветом и цветовыми композициями</p> <p>способностью обосновать свои предложения при разработке проектной идеи, основанной на концептуальном, творческом подходе к решению дизайнерской задачи</p> <p>способностью учитывать при разработке художественного замысла особенности материалов с учетом их формообразующих свойств</p>	<p>Знает законы светотеневой моделировки, приемы создания макета, приемы создания эскиза, технологии различных видов декоративно-прикладного искусства</p> <p>Умеет подобрать цветовой решение, материал, фактуру; создавать макеты будущего изделия; презентовать и обосновать художественный замысел проекта</p> <p>Владеет основными приемами создания эскиза, способностями создавать быстрые зарисовки, передачи фактуры материала, приемами скетчинга для отражения основной идеи; владеть техниками и технологии различных видов декоративно-прикладного искусства; приемами работы в макетировании и моделировании.</p>	Этап формирования знаний
			Этап формирования умений
			Этап формирования навыков и получения опыта
ПК-2	<p>способностью анализировать и определять требования к дизайн-проекту и синтезировать набор возможных решений задачи или подходов к выполнению дизайн-проекта</p> <p>способностью владеть рисунком и приемами работы, с обоснованием художественного замысла дизайн-проекта, в</p>	<p>Знать: основные понятия и термины дизайна; понимать роль дизайна как культурного феномена; современные философские взгляды на дизайн и перспективы его развития; основы теории и методологии проектирования в дизайне.</p> <p>Уметь: анализировать</p>	Этап формирования знаний
			Этап формирования умений
			Этап формирования навыков и получения опыта

	макетировании и моделировании, с цветом и цветовыми композициями способностью обосновать свои предложения при разработке проектной идеи, основанной на концептуальном, творческом подходе к решению дизайнерской задачи	дизайн-концепции с выявлением их культурных смыслов и художественного языка. Владеть: системным мышлением в области дизайна; методами работы в виртуальном пространстве; основными приемами преподавания в общеобразовательных школах, колледжах и училищах, в учреждениях дополнительного образования.	
ПК-3	способностью учитывать при разработке художественного замысла особенности материалов с учетом их формообразующих свойств способностью владеть рисунком и приемами работы, с обоснованием художественного замысла дизайн-проекта, в макетировании и моделировании, с цветом и цветовыми композициями	Знать: основы композиции в дизайне; типологию композиционных средств и их взаимодействие; цвет и цветовую гармонию; основы проектной графики; способы трансформации поверхности; Уметь: решать основные типы проектных задач; проектировать графическую продукцию и средства визуальной коммуникации; Владеть: приемами графического моделирования формы объекта; приемами организации проектного материала для передачи творческого художественного замысла; растровой графикой	Этап формирования знаний
			Этап формирования умений
			Этап формирования навыков и получения опыта
ПК-4	способностью обосновать свои предложения при	Знать: основы проектной графики. Уметь: решать	Этап формирования знаний

	разработке проектной идеи, основанной на концептуальном, творческом подходе к решению дизайнерской задачи	<p>основные типы проектных задач; проектировать графическую продукцию и средства визуальной коммуникации.</p> <p>Владеть: приемами организации проектного материала для передачи творческого художественного замысла; растровой графикой; выполнением проекта в материале.</p>	<p>Этап формирования умений</p> <p>Этап формирования навыков и получения опыта</p>
ПК-5	способностью конструировать предметы, товары, промышленные образцы, коллекции, комплексы, сооружения, объекты, в том числе для создания доступной среды	<p>Знать: технико-экономические требования предъявляемые к предметам, товарам, промышленным образцам, коллекциям, комплексам, сооружениям, объектам, в том числе для создания доступной среды;</p> <p>функциональные возможности и способности человека в процессе производства, методы и организацию рабочей деятельности, которые делают работу человека высокопродуктивной, ведут к всестороннему духовному и физическому развитию, а также обеспечивают комфорт и безопасность рабочего места.</p> <p>Владеть: навыками разработки формы предметов и системы взаимодействия с ними, которые были бы максимально удобными для человека при их использовании;</p> <p>знаниями характеристик человека как</p>	<p>Этап формирования знаний</p> <p>Этап формирования умений</p> <p>Этап формирования навыков и получения опыта</p>

		компонента автоматизированной системы, с точки зрения обеспечения эффективности его деятельности; производить комплексный учет требований дизайна при проектировании	
ПК-6	способностью применять современные технологии, требуемые при реализации дизайн-проекта на практике способностью выполнять эталонные образцы объекта дизайна или его отдельные элементы в макете, материале способностью разрабатывать конструкцию изделия с учетом технологий изготовления: выполнять технические чертежи, разрабатывать технологическую карту исполнения дизайн-проекта	Знать: значение целеполагания в проектной деятельности, представление о целеполагании в проектах разных уровней сложности, в том числе многоцелевых, межотраслевых, комплексных проектах; индивидуальные и групповые методы эвристического поиска, активации творческого мышления; методы отбора и оценки эффективности идей. Уметь: выявить проблему заказчика, формулировать цели проекта, составлять бриф (техническое задание) к дизайн-проекту при взаимодействии с заказчиком и целевой аудиторией; точно формулировать цели, учитывать эргономические, экономические, эстетические, экологические, нравственные аспекты ведения проекта; применять индивидуальные и	Этап формирования знаний
			Этап формирования умений
			Этап формирования навыков и получения опыта

		<p> групповые методы эвристического поиска, активации творческого мышления, генерировать творческие идеи, адекватные контексту, отбирать наиболее эффективные; проявлять свою творческую индивидуальность </p> <p> Владеть: целеполаганием в проектной деятельности разных уровней сложности, в том числе многоцелевых, межотраслевых, комплексных проектах; индивидуальными и групповыми методами эвристического поиска, активации творческого мышления; методами отбора и оценки эффективности идей; индивидуальным творческим почерком в решении проектных задач. </p>	
--	--	--	--

ПК-7	<p>способность составлять подробную спецификацию требований к дизайн-проекту и готовить полный набор документации по дизайн-проекту, с основными экономическими расчетами для реализации проекта способностью использовать информационные ресурсы: современные информационные технологии и графические редакторы для реализации и создания документации по дизайн-проектам</p>	<p>Знать: способы исполнения эталонных образцов объектов дизайна или его отдельных элементов в макете, материале; свойства бумаги и картона, а также изделий из них, полиграфические материалы, технологию печати и послепечатной обработки; основы художественно-технического редактирования и макетирования, систему типометрии в полиграфии; классификации печатной продукции, схему издательского процесса (при анализе теоретических знаний и практических действий допускает отдельные ошибки).</p>	Этап формирования знаний
------	--	---	--------------------------

		<p>Уметь: выполнять эталонные образцы объекта дизайна или его отдельные элементы в макете, материале; создавать макеты полиграфических изделий, учитывая свойства бумаги и картона, технологии печати и послепечатной обработки; применять основы художественно-технического редактирования и макетирования, использовать систему типометрии в полиграфии; классифицировать печатную продукцию, ориентироваться в схемах издательского процесса</p> <p>Владеть:</p>	<p>Этап формирования умений</p>
		<p>способностью выполнять эталонные образцы объекта дизайна или его отдельные элементы в макете, материале; навыками изготовления макетов полиграфических изделий, учитывая свойства бумаги, картона и полиграфических материалов, учитывая технологии печати и послепечатной обработки; основами художественно-технического редактирования и макетирования, системами типометрии в полиграфии; классификациями</p>	<p>Этап формирования навыков и получения опыта</p>

		печатной продукции, схемами издательского процесса. (при выполнении данных мыслительных операций и практических действий)	
ПК-8	способностью применять современные технологии, требуемые при реализации дизайн-проекта на практике способностью выполнять эталонные образцы объекта дизайна или его отдельные элементы в макете, материале способностью разрабатывать конструкцию изделия с учетом технологий изготовления: выполнять технические чертежи, разрабатывать технологическую карту исполнения дизайн-проекта	Знать: правила выполнения технических чертежей Уметь: выполнять технические чертежи, разрабатывать технологическую карту исполнения дизайн-проекта Владеть: современными компьютерными технологиями средствами и печати, методами мозгового штурма	Этап формирования знаний
			Этап формирования умений
			Этап формирования навыков и получения опыта
ПК-9	способностью составлять подробную спецификацию требований к дизайн-проекту и готовить полный набор документации по дизайн-проекту, с основными экономическими расчетами для реализации проекта способностью использовать информационные ресурсы: современные информационные технологии и графические редакторы для реализации и создания документации по дизайн-проектам	знать: основные правила коммуникации в устной и письменной форме на иностранном (английском) языке уметь: обеспечить коммуникацию в письменной и устной форме на иностранном (английском) языке владеть: навыками устной и письменной коммуникации на иностранном (английском) языке	Этап формирования знаний
			Этап формирования умений
			Этап формирования навыков и получения опыта

ПК-10	<p>способностью применять современные технологии, требуемые при реализации дизайн-проекта на практике</p> <p>способностью выполнять эталонные образцы объекта дизайна или его отдельные элементы в макете, материале</p> <p>способностью разрабатывать конструкцию изделия с учетом технологий изготовления: выполнять технические чертежи, разрабатывать технологическую карту исполнения дизайн-проекта</p>	<p>Знать: современные информационные технологии и графические редакторы для реализации и создания документации по дизайн-проектам</p> <p>Уметь: применять эргономический подход к изучению трудовой, бытовой деятельности человека при выполнении проектных работ; в разрабатываемых дизайнерских проектах согласовывать использование все усложняющейся техники с физическими и психологическими возможностями человека.</p> <p>Владеть: современными информационными технологиями и графическими редакторами для реализации и создания документации по дизайн-проектам</p>	Этап формирования знаний
			Этап формирования умений
			Этап формирования навыков и получения опыта
ПК-12	<p>способностью составлять подробную спецификацию требований к дизайн-проекту и готовить полный набор документации по дизайн-проекту, с основными экономическими расчетами для реализации проекта</p>	<p>Знать: развития проектных идей; основной круг задач (проблем), встречающихся в избранной сфере научной деятельности, и основные способы, методы (алгоритмы) их решения; методiku дизайнерского проектирования одежды с учетом генерации концептуальных идей;</p>	Этап формирования знаний

		<p><i>Уметь:</i> разрабатывать инновационные дизайнерские проекты; выявлять и анализировать проблемные ситуации; вести самостоятельно поиск новейших разработок и исследований в области дизайна одежды; находить (выбирать) наиболее эффективные методы решения основных типов задач, встречающихся в избранной сфере деятельности; обобщать и систематизировать передовые достижения научной мысли;</p> <p><i>Владеть:</i> методами проведения прикладных научных исследований и использования инноваций при создании дизайн проектов; навыками научных обобщений и представлений результатов.</p>	<p>Этап формирования умений</p> <p>Этап формирования навыков и получения опыта</p>
--	--	--	--

3.3 Описание показателей и критериев оценивания компетенций на различных этапах их формирования, описание шкал оценивания

Код компетенции	Этапы формирования компетенций	Показатель оценивания компетенции	Критерии и шкалы оценивания
ПК-1; ПК-2; ПК-3; ПК-4; ПК-5; ПК-6; ПК-7; ПК-8; ПК-9; ПК-10; ПК-12	Этап формирования знаний	Отчет и дневник по практике.	<p>Формальный критерий.</p> <p>Обучающийся в установленные сроки представил отчетную документацию по итогам прохождения учебной практики, технически грамотно оформленную и четко структурированную, качественно оформленную с наличием иллюстрированного / расчетного материала – 25-30 баллов;</p> <p>обучающийся в установленные сроки представил отчетную документацию по итогам прохождения практики, технически грамотно оформленную и структурированную, оформленную с наличием иллюстрированного / расчетного материала – 21-24 баллов;</p> <p>обучающийся в установленные сроки представил отчетную документацию</p>

			<p>по итогам прохождения практики, технически грамотно оформленную и структурированную, качественно оформленную без иллюстрированного / расчетного материала – 16-20 баллов;</p> <p>обучающийся представил отчетную документацию по итогам прохождения практики, не в установленные сроки, оформленную не структурировано и без иллюстрированного / расчетного материала – 1-15 баллов</p> <p>обучающийся не представил отчетную документацию – 0 баллов.</p> <p>От 0 до 30 баллов</p>
<p>ПК-1; ПК-2; ПК-3; ПК-4; ПК-5; ПК-6; ПК-7; ПК-8; ПК-9; ПК-10; ПК-12</p>	<p>Этап формирования умений</p>	<p>Отчет и дневник по практике.</p>	<p>Содержательный критерий.</p> <p>Индивидуальное задание выполнено верно, даны ясные аналитические выводы, подкрепленные теорией – 40-50 баллов;</p> <p>индивидуальное задание выполнено верно, даны аналитические выводы, подкрепленные теорией, однако отмечены погрешности в отчете, скорректированные при защите – 31-39 баллов;</p> <p>индивидуальное задание выполнено верно, даны аналитические выводы, неподкрепленные теорией – 26-30 баллов;</p> <p>индивидуальное задание выполнено не в полном объеме, аналитические выводы приведены с ошибками, не подкреплены теорией – 5-25 баллов;</p> <p>индивидуальное задание не выполнено, аналитические выводы приведены с ошибками, не подкреплены теорией – 0 баллов.</p> <p>От 0 до 50 баллов</p>
<p>ПК-1; ПК-2; ПК-3; ПК-4; ПК-5; ПК-6; ПК-7; ПК-8; ПК-9; ПК-10; ПК-12</p>	<p>Этап формирования навыков и получения опыта</p>	<p>Отчет и дневник по практике.</p>	<p>Презентационный критерий.</p> <p>Защита отчета проведена с использованием мультимедийных средств, на заданные вопросы обучающийся представил четкие и полные ответы; задание выполнено верно, даны ясные аналитические выводы, подкрепленные теорией - 19-20 баллов;</p> <p>защита отчета проведена с использованием мультимедийных средств, на заданные вопросы обучающийся представил полные ответы, однако отмечены погрешности в ответе, скорректированные при</p>

			<p>собеседовании - 16-18 баллов; защита отчета проведена без использования мультимедийных средств, на заданные вопросы обучающийся представил не полные ответы - 13-15 баллов; защита отчета не проведена, на заданные вопросы обучающийся не представил ответы - 0-12 баллов.</p> <p>От 0 до 20 баллов</p>
--	--	--	--

3.4 Типовые контрольные задания или иные материалы, необходимые для оценки знаний, умений, навыков и (или) опыта деятельности, характеризующих этапы формирования компетенций в процессе освоения образовательной программы

№ п/п этапа	Код компетенции	Наименование этапов формирования компетенций	Типовые контрольные задания/иные материалы
1.	ПК-1; ПК-2; ПК-3; ПК-4; ПК-5; ПК-6; ПК-7; ПК-8; ПК-9; ПК-10; ПК-12	Этап формирования знаний	<p>Изучить рабочую программу практики и методические рекомендации по ее прохождению.</p> <p>Пройти вводный инструктаж по ознакомлению с требованиями охраны труда, техники безопасности, пожарной безопасности, а так же правилами внутреннего трудового распорядка, правила корпоративной и организационной культуры.</p> <p>Ознакомиться с учредительными документами, регламентирующими деятельность организации.</p> <p>Получить индивидуальное задание на практику.</p> <p>Отчетные материалы: отчет по практике.</p>
2.	ПК-1; ПК-2; ПК-3; ПК-4; ПК-5; ПК-6; ПК-7; ПК-8; ПК-9; ПК-10; ПК-12	Этап формирования умений	<p>Провести подбор методов исследования для выполнения индивидуального задания по практике.</p> <p>Изучить и проанализировать локальные нормативные акты, регламентирующие деятельность организации.</p> <p>Осуществить сбор информации необходимой для написания отчета. Обработать и проанализировать результаты исследования. Обобщить и систематизировать результаты исследования, сформировать выводы и заключения.</p>
3.	ПК-1; ПК-2; ПК-3; ПК-4; ПК-5; ПК-6; ПК-7; ПК-8; ПК-9; ПК-10; ПК-12	Этап формирования навыков и получения опыта	<p>Выполнить в рамках индивидуального задания определенных виды работ, связанных с будущей профессиональной деятельностью.</p> <p>Подготовить отчетную документацию, получить отзыв руководителя практики от предприятия.</p> <p>Отчетные материалы: отчет по практике.</p> <p>Презентационные материалы по практике.</p>

3.5 Методические материалы, определяющие процедуры оценивания знаний, умений, навыков и (или) опыта деятельности, характеризующих этапы формирования компетенций

Ответы обучающегося оцениваются каждым педагогическим работником по **100-балльной шкале**, а итоговая оценка по практике в целом по **пятибалльной системе** выставляется в соответствии с Положением о балльно-рейтинговой системе оценки успеваемости обучающихся по основным профессиональным образовательным программам – программам среднего профессионального образования, программам бакалавриата, программам

специалитета, программам магистратуры в Российском государственном социальном университете.

В соответствии с формальным и содержательным критериями и шкалами, приведенными в разделе 3.3 настоящей программы формируется текущий рейтинг обучающегося. Результаты оценки по презентационному критерию формируют рубежный рейтинг обучающегося. Сумма рейтинговых баллов текущего и рубежного рейтинга формируют академический рейтинг обучающегося.

Устанавливается следующая градация перевода рейтинговых баллов обучающихся в 5-тибалльную систему аттестационных оценок:

Академический рейтинг обучающегося	Аттестационная оценка обучающегося по практике
85-100	Отлично/Зачтено
75-84	Хорошо/Зачтено
65-74	Удовлетворительно/ Зачтено
1-64	Неудовлетворительно/ Не зачтено
0	Не аттестован (а)

РАЗДЕЛ 4. УЧЕБНО-МЕТОДИЧЕСКОЕ И ИНФОРМАЦИОННОЕ ОБЕСПЕЧЕНИЕ ПРАКТИКИ

4.1 Перечень основной и дополнительной учебной литературы для прохождения практики

4.1.1 Основная литература

1. Шокорова, Л. В. Стилизация в дизайне и декоративно-прикладном искусстве / Л. В. Шокорова. — 2-е изд., перераб. и доп. — Москва : Издательство Юрайт, 2020. — 110 с. — (Высшее образование). — ISBN 978-5-534-09988-1. — Текст : электронный // ЭБС Юрайт [сайт]. — URL: <https://urait.ru/bcode/454511>
2. Павловская, Е. Э. Графический дизайн. Выпускная квалификационная работа : учебное пособие для вузов / Е. Э. Павловская, П. Г. Ковалев. — 2-е изд., перераб. и доп. — Москва : Издательство Юрайт, 2020. — 227 с. — (Высшее образование). — ISBN 978-5-534-06575-6. — Текст : электронный // ЭБС Юрайт [сайт]. — URL: <https://urait.ru/bcode/454540>
3. Панкина, М. В. Экологический дизайн : учебное пособие для вузов / М. В. Панкина, С. В. Захарова. — 2-е изд., испр. и доп. — Москва : Издательство Юрайт, 2020. — 197 с. — (Высшее образование). — ISBN 978-5-9916-8771-3. — Текст : электронный // ЭБС Юрайт [сайт]. — URL: <https://urait.ru/bcode/451380>
4. Казарин, С.Н. Учебная практика (рисовальная) : учебное пособие / С.Н. Казарин ; составитель С.Н. Казарин. — Кемерово : КемГИК, 2018. — 128 с. — ISBN 978-5-8154-0422-9. — Текст : электронный // Лань : электронно-библиотечная система. — URL: <https://e.lanbook.com/book/121901>). — Режим доступа: для авториз. пользователе

4.1.2 Дополнительная литература

1. Казарина, Т.Ю. Пропедевтика: учебное пособие / Т.Ю. Казарина; Министерство культуры Российской Федерации, Кемеровский государственный институт культуры, Институт визуальных искусств, Кафедра дизайна. - Кемерово: Кемеровский государственный институт культуры, 2016. - 104 с.: ил. - ISBN 978-5-8154-0337-6; То же [Электронный ресурс]. - URL: <http://biblioclub.ru/index.php?page=book&id=472626>

2. Елисеенков, Г.С. Дизайн-проектирование: учебное пособие / Г.С. Елисеенков, Г.Ю. Мхитарян; Министерство культуры Российской Федерации, Кемеровский государственный институт культуры, Институт визуальных искусств, Кафедра дизайна. - Кемерово: Кемеровский государственный институт культуры, 2016. - 150 с: схем., табл., ил. - ISBN 978-5-8154-0357-4; То же [Электронный ресурс]. - URL: <http://biblioclub.ru/index.php?page=book&id=472589>
3. Казарина, Т.Ю. Цветоведение и колористика: практикум / Т.Ю. Казарина; Министерство культуры Российской Федерации, Кемеровский государственный институт культуры, Институт визуальных искусств, Кафедра дизайна. - Кемерово: Кемеровский государственный институт культуры, 2017. - 36 с.: ил. - ISBN 978-5-8154-0382-6; То же [Электронный ресурс]. - URL: <http://biblioclub.ru/index.php?page=book&id=472625>
4. Коленько, С. Г. Менеджмент в сфере культуры и искусства : учебник и практикум для вузов / С. Г. Коленько. — Москва : Издательство Юрайт, 2020. — 370 с. — (Высшее образование). — ISBN 978-5-534-01521-8. — Текст : электронный // ЭБС Юрайт [сайт]. — URL: <https://urait.ru/bcode/450584>
5. Основы теории и истории искусств. Изобразительное искусство. Театр. Кино : учебное пособие / Т. С. Паниотова, Г. А. Коробова, Л. И. Корсикова [и др.] ; под редакцией Т. С. Паниотовой. — 5-е, стер. — Санкт-Петербург : Планета музыки, 2020. — 456 с. — ISBN 978-5-8114-4717-6. — Текст : электронный // Лань : электронно-библиотечная система. — URL: <https://e.lanbook.com/book/126786>). — Режим доступа: для авториз. пользователей.

4.2 Перечень ресурсов информационно-коммуникационной сети «Интернет», используемых при проведении практики

Название электронного ресурса	Описание электронного ресурса	Используемый для работы адрес
ЭБС «Университетская библиотека онлайн»	Электронная библиотека учебников, учебных пособий, монографий, периодических изданий, справочников, словарей, энциклопедий, видео- и аудиоматериалов, иллюстрированных изданий	http://biblioclub.ru/ 100% доступ
Научная электронная библиотека "eLIBRARY.ru"	Крупнейший российский информационно-аналитический портал в области науки, технологии, медицины и образования, содержащий рефераты и полные тексты научных публикаций	http://elibrary.ru/ 100% доступ
ЭБС издательства «Юрайт»	Виртуальный читальный зал учебников и учебных пособий от авторов ведущих вузов России по различным дисциплинам	https://urait.ru/ 100% доступ
ЭБС издательства "ЛАНЬ"	Ресурс, включающий в себя издания издательства "Лань" и других ведущих издательств учебной литературы и электронные версии периодических изданий по естественным, техническим и гуманитарным наукам.	http://e.lanbook.com/ 100% доступ

ЭБС "Book.ru"	Онлайн библиотека актуальной учебной и научной литературы.	http://www.book.ru 100% доступ
База данных "EastView"	Полнотекстовая база данных источников по общественным и гуманитарным наукам.	http://ebiblioteka.ru/ 100% доступ
База данных международного индекса научного цитирования "Scopus"	Библиографическая и реферативная база данных и инструмент для отслеживания цитируемости статей, опубликованных в научных изданиях	http://www.scopus.com/ 100% доступ
База данных международного индекса научного цитирования "Web of Science"	Библиографическая и реферативная база данных и инструмент для отслеживания цитируемости статей, опубликованных в научных изданиях	http://webofknowledge.com 100% доступ
Видеотека учебных фильмов «Решение»	Коллекция учебных видеофильмов	http://eduvideo.online 100% доступ

РАЗДЕЛ 5. МЕТОДИЧЕСКИЕ УКАЗАНИЯ ПО ПРАКТИКЕ

Освоение обучающимися учебной/производственной практики (*Преддипломная практика*) предполагает выполнение индивидуального задания, под управлением руководителя практики в период проведения практики, а также изучение материалов в ходе самостоятельной работы.

Самостоятельная работа включает разнообразный комплекс видов и форм работы обучающихся.

Для успешного освоения практики и достижения поставленных целей необходимо внимательно ознакомиться с рабочей программой практики, доступной в электронной информационно-образовательной среде РГСУ.

Следует обратить внимание на список основной и дополнительной литературы, который имеется в электронной библиотечной системе Университет, на предлагаемые преподавателем ресурсы информационно-телекоммуникационной сети Интернет. Эта информация необходима для самостоятельной работы обучающегося.

Подготовка к самостоятельной работе

При подготовке и самостоятельной работе во время проведения практики следует обратить внимание на следующие моменты: на процесс предварительной подготовки, на работу во время практики, обработку полученных результатов, исправление полученных замечаний.

Предварительная подготовка к самостоятельной работе в период проведения «*Преддипломная практика*» заключается в изучении теоретического материала в отведенное для самостоятельной работы время, ознакомление с инструктивными материалами с целью осознания задач практики.

Самостоятельная работа в период проведения практики включает:

- взаимодействие обучающихся с руководителями практики от университета и организации с целью предоставления исчерпывающей информации, необходимой для

самостоятельного выполнения предложенного руководителем задания, ознакомление с правилами техники безопасности при работе в организации;

- ознакомление с основной и дополнительной литературой, необходимой для прохождения практики;
- обобщение эмпирических данных, полученных в результате работы в организации;
- своевременная подготовка отчетной документации по итогам прохождения практики и представление ее руководителю практики от РГСУ;
- успешное прохождение промежуточной аттестации по итогам практики.

Практическая работа в организации в период проведения практики включает:

- ознакомление с индивидуальным заданием на период прохождения практики в организации;
- сбор данных и эмпирических материалов, необходимых для выполнения индивидуального задания на период прохождения практики;
- несение ответственности за выполняемую работу в организации и ее результаты по итогам практики.

Необходимо помнить, что при прохождении практик, предусматривающих выполнение работ, при выполнении которых проводятся обязательные предварительные и периодические медицинские осмотры (обследования), обучающиеся проходят соответствующие медицинские осмотры (обследования) в порядке, установленном приказом Министерства здравоохранения и социального развития Российской Федерации от 12 апреля 2011 г. № 302н «Об утверждении перечней вредных и (или) опасных производственных факторов и работ, при выполнении которых проводятся обязательные предварительные и периодические медицинские осмотры (обследования), и Порядка проведения обязательных предварительных и периодических медицинских осмотров (обследований) работников, занятых на тяжелых работах и на работах с вредными и (или) опасными условиями труда».

Продолжительность рабочего дня обучающихся при прохождении практики в организациях составляет для обучающихся в возрасте от 16 до 18 лет не более 35 часов в неделю (ст. 92 Трудового кодекса РФ), в возрасте от 18 лет и старше не более 40 часов в неделю (ст. 91 Трудового кодекса РФ). Для обучающихся в возрасте до 16 лет продолжительность рабочего дня при прохождении практики в организациях составляет не более 24 часов в неделю (ст. 92 Трудового кодекса РФ).

Обработка, обобщение полученных результатов самостоятельной работы проводится обучающимися самостоятельно или под руководством руководителя практики. В результате оформляется отчет по практике. Подготовленные к сдаче на контроль и оценку отчет по практике сдаются руководителю практики.

РАЗДЕЛ 6. ИНФОРМАЦИОННО-ТЕХНОЛОГИЧЕСКОЕ ОСНАЩЕНИЕ ПРАКТИКИ

6.1 Средства информационных технологий

1. Персональные компьютеры;
2. Средства доступа к Интернет.

6.2 Программное обеспечение

- 1.Операционная система Windows 7
- 2.Microsoft Office Professional Plus 2007 Russian Academic OPEN No Level
- 3.Справочно-правовая система Консультант+

- 4.Acrobat Reader DC
- 5.7-Zip
- 6.SKY DNS
- 7.TrueConf(client)

6.3 Информационные справочные системы и базы данных

№№	Название электронного ресурса	Описание электронного ресурса	Используемый для работы адрес
1.	ЭБС «Университетская библиотека онлайн»	Электронная библиотека, обеспечивающая доступ высших и средних учебных заведений, публичных библиотек и корпоративных пользователей к наиболее востребованным материалам по всем отраслям знаний от ведущих российских издательств	http://biblioclub.ru/
2.	Научная электронная библиотека eLIBRARY.ru	Крупнейший российский информационно-аналитический портал в области науки, технологии, медицины и образования, содержащий рефераты и полные тексты более 34 млн научных публикаций и патентов	http://elibrary.ru/
3.	Образовательная платформа Юрайт	Электронно-библиотечная система для ВУЗов, ССУЗов, обеспечивающая доступ к учебникам, учебной и методической литературе по различным дисциплинам.	https://urait.ru/
4.	База данных "EastView"	Полнотекстовая база данных периодических изданий	http://ebiblioteka.ru/
5.	База данных международного индекса научного цитирования "Scopus"	Библиографическая и реферативная база данных и инструмент для отслеживания цитируемости статей, опубликованных в научных изданиях	http://www.scopus.com/
6.	Международный индекс научного цитирования "Web of Science"	Поисковая интернет-платформа, объединяющая реферативные базы данных публикаций в научных журналах и патентов, в том числе базы, учитывающие взаимное цитирование публикаций. Web of Science охватывает материалы по естественным, техническим, общественным, гуманитарным наукам и искусству.	http://webofknowledge.com
7.	Электронная	Библиотека предоставляет	https://grebennikon.ru/

	библиотека "Grebennikon"	доступ более чем к 30 журналам, выпускаемых Издательским домом "Гребенников".	
--	--------------------------	---	--

РАЗДЕЛ 7. МАТЕРИАЛЬНО-ТЕХНИЧЕСКОЕ ОБЕСПЕЧЕНИЕ ПРАКТИКИ

РАЗДЕЛ 8. ОБРАЗОВАТЕЛЬНЫЕ ТЕХНОЛОГИИ (ПРИ РЕАЛИЗАЦИИ ПРАКТИКИ НА БАЗЕ РГСУ)

Освоение учебной практики предусматривает использование в учебном процессе активных и интерактивных форм *указать форму (компьютерных симуляций, деловых и ролевых игр, разбор конкретных ситуаций, психологические и иные тренинги)* в сочетании с внеаудиторной работой с целью формирования и развития профессиональных навыков обучающихся.

В рамках учебной практики предусмотрены встречи с руководителями и работниками организаций, деятельность которых связана с направленностью (профилем) реализуемой основной профессиональной образовательной программы.

ЛИСТ РЕГИСТРАЦИИ ИЗМЕНЕНИЙ

№ п/п	Содержание изменения	Реквизиты документа об утверждении изменения	Дата введения изменения
1.	Утверждена и введена в действие решением Ученого совета факультета на основании Федерального государственного образовательного стандарта высшего образования по направлению подготовки 54.03.01 Дизайн (бакалавриат), утвержденным приказом Министерства образования и науки Российской Федерации от 13.08.2020гг № 1015	Протокол заседания Ученого совета факультета № 11 от «27» мая 2021 года	01.09.2021
2.	*	Протокол заседания Ученого совета факультета № _____ от «_____» _____ 20____ года	____.____.____
3.	*	Протокол заседания Ученого совета факультета № _____ от «_____» _____ 20____ года	____.____.____
4.	*	Протокол заседания Ученого совета факультета № _____ от «_____» _____ 20____ года	____.____.____