



Министерство науки и высшего образования Российской Федерации
Федеральное государственное бюджетное образовательное
учреждение
высшего образования
«Российский государственный социальный университет»

УТВЕРЖДАЮ

И.о. декана факультета политических и
социальных технологий

/Пивнева С.В./

28.03. 2023 г.

РАБОЧАЯ ПРОГРАММА ДИСЦИПЛИНЫ (МОДУЛЯ)

Практикум по созданию медиаконтента

Направление подготовки
«41.04.04 Политология»

Направленность
Политические коммуникации и технологии (пропаганда и контрпропаганда)

ОБРАЗОВАТЕЛЬНАЯ ПРОГРАММА ВЫСШЕГО ОБРАЗОВАНИЯ –
ПРОГРАММА Магистратуры

Форма обучения
Очная, очно-заочная

Москва 2023

СОДЕРЖАНИЕ

РАЗДЕЛ 1. ПАСПОРТ РАБОЧЕЙ ПРОГРАММЫ ДИСЦИПЛИНЫ (МОДУЛЯ)	4
1.1 Цель и задачи дисциплины (модуля).....	4
1.2 Планируемые результаты обучения по дисциплине (модулю) в рамках планируемых результатов освоения основной профессиональной образовательной программы высшего образования – программы магистратуры соотнесенные с установленными индикаторами достижения компетенций	4
РАЗДЕЛ 2. СТРУКТУРА И СОДЕРЖАНИЕ ДИСЦИПЛИНЫ (МОДУЛЯ)	5
2.1 Объем дисциплины (модуля), включая контактную работу обучающегося с педагогическими работниками и самостоятельную работу обучающегося	5
2.2. Учебно-тематический план дисциплины (модуля)	6
2.3. Содержание дисциплины (модуля).....	7
РАЗДЕЛ 3. УЧЕБНО-МЕТОДИЧЕСКОЕ ОБЕСПЕЧЕНИЕ САМОСТОЯТЕЛЬНОЙ РАБОТЫ ОБУЧАЮЩИХСЯ ПО ДИСЦИПЛИНЕ (МОДУЛЮ)	10
3.1. Виды самостоятельной работы обучающихся по дисциплине (модулю)	10
3.2. Задания для самостоятельной работы	10
3.3. Методические указания к самостоятельной работе по дисциплине (модулю)	12
РАЗДЕЛ 4. ОЦЕНОЧНЫЕ МАТЕРИАЛЫ ПО ДИСЦИПЛИНЕ (МОДУЛЮ)	15
4.1. Форма промежуточной аттестации обучающегося по дисциплине (модулю)	15
4.2. Оценочные материалы, определяющие процедуры оценивания знаний, умений, навыков и (или) опыта деятельности, характеризующих этапы формирования компетенций.....	15
4.2.1. Организационные основы применения балльно-рейтинговой системы оценки успеваемости обучающихся по дисциплине (модулю).....	15
4.2.2. Проведение текущего контроля успеваемости обучающихся по дисциплине (модулю) в соответствии с балльно-рейтинговой системой оценки успеваемости обучающегося	16
4.2.3. Проведение промежуточной аттестации обучающихся по дисциплине (модулю) в соответствии с балльно-рейтинговой системой оценки успеваемости обучающегося	17
4.3. Перечень заданий для проведения текущей и промежуточной оценки знаний, умений, навыков и (или) опыта деятельности, характеризующих этапы формирования компетенций.....	19
4.3.1. Оценочные материалы для проведения текущей аттестации и рубежного контроля, обучающихся по дисциплине (модулю)	19
4.3.2. Оценочные материалы для проведения промежуточной аттестации обучающихся по дисциплине (модулю).....	21
РАЗДЕЛ 5. УСЛОВИЯ РЕАЛИЗАЦИИ ДИСЦИПЛИНЫ (МОДУЛЯ)	22
5.1. Перечень основной и дополнительной учебной литературы для освоения дисциплины (модуля)	22
5.1.1. Основная литература.....	22
5.1.2. Дополнительная литература.....	23
5.2 Перечень ресурсов информационно-коммуникационной сети «Интернет», необходимых для освоения дисциплины (модуля).....	23
5.3 Методические указания для обучающихся по освоению дисциплины (модуля).....	24
5.4 Информационно-технологическое обеспечение образовательного процесса по дисциплины (модуля).....	25
5.4.1. Средства информационных технологий	25
5.4.2. Лицензионное и свободно распространяемое программное обеспечение	25
5.4.3. Информационные справочные системы и профессиональные базы данных	25
5.5. Материально-техническое обеспечение образовательного процесса по дисциплине (модулю).....	25
5.6. Образовательные технологии	26
ЛИСТ РЕГИСТРАЦИИ ИЗМЕНЕНИЙ	27

Рабочая программа дисциплины (модуля) «Практикум по созданию медиаконтента» разработана на основании федерального государственного образовательного стандарта высшего образования – магистратуры по направлению подготовки 41.04.04 Политология, утвержденного приказом Министерства образования и науки Российской Федерации от 13 июля 2017 г. № 654., учебного плана по основной профессиональной образовательной программе высшего образования - программы *магистратуры* по направлению подготовки 41.04.04 Политология (далее – «ОПОП»).

Рабочая программа дисциплины (модуля) «Практикум по созданию медиаконтента» разработана рабочей группой в составе:
канд. экон. наук, доцента Крюковой Е.М.

Рабочая программа дисциплины (модуля) обсуждена и утверждена на заседании кафедры
Коммуникативного менеджмента и управления отношениями
(наименование кафедры)

Протокол № 12 от «28» февраля 2023 года

Заведующий кафедрой
Д-р.экон.наук, профессор



Д.А. Шевченко

(подпись)

Рабочая программа дисциплины (модуля) рецензирована и рекомендована к утверждению:

*Д-р политических наук, профессор
кафедры коммуникационных технологий
Института межд. отн. и соц.-полит.
Наук Московского государственного
лингвистического университета*



А.Н. Чумиков

(подпись)

*Д-р филол. наук, профессор,
Междисциплинарная научно-
исследовательская лаборатория РГСУ*



М.А. Пильгун

(подпись)

Согласовано:
Научная библиотека, директор



И.Г. Маляр

(подпись)

РАЗДЕЛ 1. ПАСПОРТ РАБОЧЕЙ ПРОГРАММЫ ДИСЦИПЛИНЫ (МОДУЛЯ)

1.1 Цель и задачи дисциплины (модуля)

Цель дисциплины (модуля) заключается в получении обучающимися теоретических знаний в области средств массовой информации, издательства и полиграфии (в сфере публицистической деятельности, связанной с освещением проблематики внутриполитической и внешнеполитической направленности в средствах массовой информации, периодических изданиях, а также в общественно-политической, научно-популярной и художественной литературе) с последующим применением в профессиональной сфере и практических навыков (формирование) пропаганды и контрпропаганды, образования и науки, связи и информационно-коммуникационных технологий, административно-управленческой и офисной деятельности, средствам массовой информации, издательства и полиграфии, в сфере экспертно-аналитической деятельности.

Задачи дисциплины (модуля):

- изучить этапы и принципы планирования, организации и координации процесса создания медиатекстов и (или) медиапродуктов, и (или) коммуникационных продуктов учитывать получаемые сведения для выявления имеющихся информационных лагун и выявляет попытки информационно-пропагандистского и манипулятивного воздействия с учетом требования информационной безопасности;
- научиться учитывать получаемые сведения для выявления имеющихся информационных лагун и выявляет попытки информационно-пропагандистского и манипулятивного воздействия с учетом требования информационной безопасности в процессе создания медиатекстов и (или) медиапродуктов, и (или) коммуникационных продуктов.

1.2 Планируемые результаты обучения по дисциплине (модулю) в рамках планируемых результатов освоения основной профессиональной образовательной программы высшего образования – программы магистратуры соотнесенные с установленными индикаторами достижения компетенций

Процесс освоения дисциплины (модуля) направлен на формирование у обучающихся следующих компетенций ОПК-2 в соответствии с учебным планом.

В результате освоения дисциплины (модуля) обучающийся должен демонстрировать следующие результаты:

Категория компетенций (при наличии)	Код компетенции Формулировка компетенции	Код и наименование индикатора достижения компетенции	Результаты обучения
Применение информационно-коммуникационных технологий	ОПК-2 Способен осуществлять поиск и применять перспективные информационно-коммуникационные технологии и программные средства для комплексной постановки и решения задач профессиональной деятельности	ОПК-2.1. Применяет современные технологии поиска и систематизации информации для интеграции и прогноза развития политических процессов ОПК-2.2. Использует специализированные базы данных и программные средства для оперативного поиска информации, необходимой для решения профессиональных задач ОПК-2.3. Адекватно оценивает получаемые сведения для выявления	<i>Знать:</i> особенности всех этапов и принципов планирования, организации и координации процесса создания медиатекстов и (или) медиапродуктов, и (или) коммуникационных продуктов учитывать получаемые сведения для выявления имеющихся информационных лагун и выявляет попытки информационно-пропагандистского и манипулятивного

		<p>имеющихся информационных лагун и выявляет попытки информационно-пропагандистского и манипулятивного воздействия с учетом требования информационной безопасности</p>	<p>воздействия с учетом требования информационной безопасности <i>Уметь:</i> учитывать получаемые сведения для выявления имеющихся информационных лагун и выявляет попытки информационно-пропагандистского и манипулятивного воздействия с учетом требования информационной безопасности в процессе создания медиатекстов и (или) медиапродуктов, и (или) коммуникационных продуктов</p>
--	--	---	---

РАЗДЕЛ 2. СТРУКТУРА И СОДЕРЖАНИЕ ДИСЦИПЛИНЫ (МОДУЛЯ)

2.1 Объем дисциплины (модуля), включая контактную работу обучающегося с педагогическими работниками и самостоятельную работу обучающегося

Общая трудоемкость дисциплины (модуля) составляет 3 зачетных единиц.

Очная форма обучения

Вид учебной работы	Всего часов	Семестры			
		3			
Контактная работа обучающихся с педагогическими работниками	54	54			
Лекционные занятия	14	14			
<i>из них: в форме практической подготовки</i>					
Лабораторные занятия	40	40			
<i>из них: в форме практической подготовки</i>					
Консультации					
<i>из них: в форме практической подготовки</i>					
Самостоятельная работа обучающихся	45	45			
Контроль промежуточной аттестации	9	9			
Форма промежуточной аттестации	Зачёт с оценкой	Зачёт с оценкой			
ОБЪЕМ ДИСЦИПЛИНЫ (МОДУЛЯ) В ЧАСАХ	108	108			

Очно-заочная форма обучения

Вид учебной работы	Всего часов	Семестры			
		4			

Контактная работа обучающихся с педагогическими работниками	36	36			
Лекционные занятия	6	6			
<i>из них: в форме практической подготовки</i>					
Лабораторные занятия	30	30			
<i>из них: в форме практической подготовки</i>					
Консультации					
<i>из них: в форме практической подготовки</i>					
Самостоятельная работа обучающихся	63	63			
Контроль промежуточной аттестации	9	9			
Форма промежуточной аттестации	Зачёт с оценкой	Зачёт с оценкой			
ОБЪЕМ ДИСЦИПЛИНЫ (МОДУЛЯ) В ЧАСАХ	108	108			

2.2. Учебно-тематический план дисциплины (модуля)

Очной формы обучения

Раздел, тема	Виды учебной работы, академических часов									
	Всего	Самостоятельная работа	Контактная работа обучающихся с педагогическими работниками							
			Всего	Лекционные занятия <i>из них: в форме практической подготовки</i>	Практические занятия <i>из них: в форме практической подготовки</i>	Лабораторные занятия <i>из них: в форме практической подготовки</i>	Консультации <i>из них: в форме практической подготовки</i>			
Модуль 1 (Семестр 2)										
Раздел 1. Концепция современного контент-маркетинга	33	15	18	5				10		
Раздел 2. Создание и управление медиаконтентом	33	15	18	5				10		
Раздел 3. Распространение и продвижение контента	33	15	18	4				20		
Контроль промежуточной аттестации (час)	9									
Форма промежуточной аттестации (указать)	Зачёт с оценкой									
Общий объем, часов	108	45	54	14				40		

Очно-заочной формы обучения

Раздел, тема	Виды учебной работы, академических часов
--------------	--

	Всего	Самостоятельная работа	Контактная работа обучающихся с педагогическими работниками							
			Всего	Лекционные занятия <i>из них: в форме практической подготовки</i>	Практические занятия <i>из них: в форме практической подготовки</i>	Лабораторные занятия <i>из них: в форме практической подготовки</i>	Консультации <i>из них: в форме практической подготовки</i>			
Модуль 1 (Семестр 2)										
Раздел 1. Концепция современного контент-маркетинга	33	21	12	2			10			
Раздел 2. Создание и управление медиаконтентом	33	21	12	2			10			
Раздел 3. Распространение и продвижение контента	33	21	12	2			10			
Контроль промежуточной аттестации (час)	9									
<i>Форма промежуточной аттестации (указать)</i>	Зачёт с оценкой									
Общий объем, часов	108	63	36	6			30			

2.3. Содержание дисциплины (модуля)

РАЗДЕЛ 1. КОНЦЕПЦИЯ СОВРЕМЕННОГО КОНТЕНТ-МАРКЕТИНГА

Тема 1.1. Концепция современного контент-маркетинг

Перечень изучаемых элементов содержания: для чего нужна стратегия и почему без стратегии контент-маркетинг не эффективен? SMM и контент-маркетинг. Разработка контент-плана. Оценка стоимости реализации контент-маркетинга. Типы контента и процессы их создания. Каналы распространения контента. Поисковая оптимизация: правила и эффективность. Работа с целевой аудиторией через контент и работа с репутацией. Редакционная политика, медиастратегия и контент-план. Анализ эффективности контент-стратегии. Особенности понятия «контент» в Интернете. Составляющие интернет-контента. Интерактивность и мультимедийность контента в Интернете. Производство и распространение контента в Интернете. Анализ целевой аудитории и конкурентов Этапы маркетингового исследования. 2 ступени Ханта. Методы анализа и определения целевой аудитории. Характеристики сегментов. Специфика программирования в Интернете. Веб-программирование. Управление контентом на стадиях разработки сайта, первоначальной загрузки базы данных. Раскрутка и оптимизация сайта и его контента. Повышение «дружественности интерфейса». Управление информационной поддержкой сайта. Типы актуализации информации

Тема 1.2. Типы контента: затраты и вовлеченность

Перечень изучаемых элементов содержания: Текстовый контент. Графический контент. Аудиоконтент. Видеоконтент. Продающий контент. Журналистское произведение как особый информационный продукт в Сети. Сетевая стилистика. Теория и практика жанров интернет-журналистики. Основные особенности 13 « сетевого текста». Этапы работы сетевого журналиста. Разработка видеоконтента: Основы видеосъемки: понятие зеркальные и «слепые» камеры.

Устройство камер. Перспектива в видеосъемке. Композиция в видеокадре. Виды съемки, планы, ракурс. Дополнительное оборудование, применяемое в видеосъемке. Аудитория Интернета. Потребители информации. Основные блоки характеристик аудитории интернет-СМИ. Интернет-СМИ: различные формы обратной связи. Взаимодействие оф- и онлайн-СМИ. Дигитализация в Интернете. Текстовый контент: Написание и редакция текста. Семиотика и текстовый контент. Медиапланирование и особенности разработки рекламных материалов. Особенности использования систем контекстной рекламы. Создание и настройка рекламной кампании в системах контекстной рекламы Яндекс. Директ и Google AdWords. Лидогенерация как направление в интернет-маркетинге. Особенности работы партнерских программ. Графический контент: Понятие графический (визуальный) контент. Его функции. Уникальность. Способы создания графического контента: средствами поисковой выдачи картинок, фотобанков, редактирования фотографий, создание уникального контента. Графические редакторы для создания уникального контента. Инфографика. Этапы разработки проектов в интернете. Разработка прототипов корпоративного сайта. Мобильный маркетинг. Веб-аналитика и анализ эффективности рекламных кампаний. Вебинары, книги и исследования как особый вид контента Вебинар как особый инструмент контент-маркетинга. Вебинар-интервью, вебинар-круглый стол, вебинар-открытый урок

ПРАКТИЧЕСКОЕ ЗАДАНИЕ К РАЗДЕЛУ 1

Форма практического задания: дискуссия

Перечень вопросов для обсуждения к темам раздела 1:

1. Вербальные и невербальные компоненты медиаконтента.
2. Компоненты медиаконтента: функции и особенности использования.
3. Инфографика: функции и особенности использования.
4. Визуализация: функции и особенности использования.
5. Фоторепортаж: функции и особенности использования.
6. Видео: функции и особенности использования.
7. Интерактивные формы взаимодействия с аудиторией.
8. Аудио: функции и особенности использования.
9. Гармонизация различных компонентов контента.
10. Выбор средств воздействия в медиаконтенте в зависимости от статуса и роли коммуникантов.
11. Прецедентные феномены и средства воздействия в медиаконтенте.
12. Национальные стереотипы и средства воздействия в медиаконтенте.
13. Анатомия мультимедийного медиаконтента.
14. Технологии создания мультимедийного контента.
15. Прямые и косвенные тактики воздействия в мультимедийном контенте.

РУБЕЖНЫЙ КОНТРОЛЬ К РАЗДЕЛУ 1: Форма рубежного контроля – презентация по итогу выполнения ПЗ.

РАЗДЕЛ 2. СОЗДАНИЕ И УПРАВЛЕНИЕ МЕДИАКОНТЕНТОМ

Тема 2.1. Практикум по созданию медиа-контента

Перечень изучаемых элементов содержания: Обзор основных видов медиаконтента, составные части (по видам) Методика создания мультимедийного контента. Обзор минимального перечня необходимого технического обеспечения для создания стримингового вещания. Настройка оборудования и осуществление стримингового вещания.

Тема 2.2. Эффективные методы управления интернет-сообществами

Перечень изучаемых элементов содержания: Создание качественного контент-плана. Масштабирование интернет-сообщества. Аналитика интернет-сообщества (степень вовлеченности, обратная связь, рост подписчиков). Блокирование троллинга и спама.

ПРАКТИЧЕСКОЕ ЗАДАНИЕ К РАЗДЕЛУ 2

Форма практического задания: практические задания

Практическое занятие 1. Слушатели определяют технические возможности имеющегося оборудования, осуществляют настройку оборудования для программного вещания, создают аккаунт на одной из стриминговых платформ, подготавливают сценарный ход и медиа контент для осуществления вещания, осуществляют стриминговое вещание на платформу, предоставляют ссылку на готовое видео размещенное на стриминговой платформе.

Практическое занятие 2. Создание и продвижение аккаунтов в различных социальных сетях. Слушателям предлагается создать аккаунт учреждения в социальной сети (при его отсутствии), разработать визуальное наполнение и придумать мероприятие для привлечения целевой аудитории.

Практическое занятие 3. Создание проекта дистанционных программ удаленной работы с различными группами посетителей:

Задание 1. Освоить различные инструментальные среды по созданию контента дистанционных программ удаленной работы.

Задание 2. Создать контент для программы в соответствии с проектным описанием.

Практическое занятие 4. Составление контент-плана на месяц, отработка навыков написания текстов.

РУБЕЖНЫЙ КОНТРОЛЬ К РАЗДЕЛУ 2: форма рубежного контроля – презентация по итогу выполнения ПЗ.

РАЗДЕЛ 3. РАСПРОСТРАНЕНИЕ И ПРОДВИЖЕНИЕ КОНТЕНТА

Тема 3.1. Распространение контента

Перечень изучаемых элементов содержания: Социальные сети как площадка для продвижения контента рекламодателя. Блоги: понятие, технологии. Мессенджеры. Рассылки. Как составлять письма для рассылок. Сайт как СМИ. SEO-аудит сайта. Наполнение сайта. Составление семантического ядра. SEO-контент.

Тема 3.2. Продвижение контента

Перечень изучаемых элементов содержания: Поисковая оптимизация. Редакционная политика. Работа с репутацией и комьюнити- менеджмент. Анализ эффективности контент-стратегии. Команда и работа с порядчиками. Создание вирусного контента.

ПРАКТИЧЕСКОЕ ЗАДАНИЕ К РАЗДЕЛУ 3

Форма практического задания: практические задания

Перечень тем дискуссии к темам раздела 3:

Практическое занятие 1. «Особенности коммуникации с молодежной целевой аудиторией». (Мельникова А.Ю.)

В рамках практического занятия осуществляется разбор проблемных и удачных примеров работы с молодежной аудиторией. Слушателям предлагается методом мозгового штурма разработать промо-акцию по привлечению молодежи.

Практическое занятие.2. «Практикум по работе с сервисом Tilda» (Нечаев В.Г.) На занятии слушатели приобретают практические навыки по выполнению основных этапов создания веб-сайта средствами онлайн-сервиса Tilda: регистрация, выбор тарифа, интерфейс, создание и настройка сайта, выбор и настройка шаблона, создание страниц и работа с блоками, размещение материалов на страницах, публикация сайта. Результатом работы является самостоятельное создание сайта (визитка, лонгрид) и предоставление ссылки на сайт преподавателю для оценки.

РУБЕЖНЫЙ КОНТРОЛЬ К РАЗДЕЛУ 3: форма рубежного контроля – Контрольная работа и кейс-задание.

РАЗДЕЛ 3. УЧЕБНО-МЕТОДИЧЕСКОЕ ОБЕСПЕЧЕНИЕ САМОСТОЯТЕЛЬНОЙ РАБОТЫ ОБУЧАЮЩИХСЯ ПО ДИСЦИПЛИНЕ (МОДУЛЮ)

3.1. Виды самостоятельной работы обучающихся по дисциплине (модулю)

Очной формы обучения

Раздел, тема	Количество часов	Вид самостоятельной работы
Модуль 1. (семестр 1)		
Раздел 1. Концепция современного контент-маркетинга	5	Подготовка реферата/эссе
	5	Самостоятельное изучение материала раздела
Раздел 2. Создание и управление медиаконтентом	7	Подготовка реферата/эссе
	10	Самостоятельное изучение материала раздела
Раздел 3. Распространение и продвижение контента	9	Подготовка реферата/эссе
	9	Самостоятельное изучение материала раздела
Общий объем по модулю/семестру, часов	45	
Общий объем по дисциплине (модулю), часов	45	

Очно-заочной формы обучения

Раздел, тема	Количество часов	Вид самостоятельной работы
Модуль 1. (семестр 1)		
Раздел 1. Концепция современного контент-маркетинга	10	Подготовка реферата/эссе
	10	Самостоятельное изучение материала раздела
Раздел 2. Создание и управление медиаконтентом	9	Подготовка реферата/эссе
	10	Самостоятельное изучение материала раздела
Раздел 3. Распространение и продвижение контента	12	Подготовка реферата/эссе
	12	Самостоятельное изучение материала раздела
Общий объем по модулю/семестру, часов	63	
Общий объем по дисциплине (модулю), часов	63	

3.2. Задания для самостоятельной работы

Задания для самостоятельной работы к Разделу 1

Вопросы для самостоятельной работы к Разделу 1

1. Жанрово-стилистические особенности Интернет-коммуникации.

2. Стилистические особенности информационных, аналитических и художественно-публицистических жанров.
3. Элементы стандарта и экспрессии в журналистском тексте.
4. Демократизация языка и соблюдение языковой нормы в журналистике.
- Принципы речевого воздействия на аудиторию.
5. Признаки информационно-аналитических медиатекстов.

Перечень тем рефератов/ эссе к Разделу 1:

1. Экстралингвистические факторы, определяющие черты публицистического стиля.
2. Стилиевая норма и стандарты в различных жанрах массовой коммуникации. Роль экспресsem.
3. Исторический характер лексических и фразеологических стандартов массовой коммуникации.
4. Влияние книжно-письменных стилей и разговорного стиля на публицистический стиль. Влияние экстралингвистических факторов.
5. Способы выражения мнения и оценки в СМИ.

Литература для самостоятельного изучения к Разделу 1.

Основная литература

1. Жильцова, О. Н. Связи с общественностью : учебное пособие для вузов / О. Н. Жильцова, И. М. Синяева, Д. А. Жильцов. — Москва : Издательство Юрайт, 2023. — 337 с. — (Высшее образование). — ISBN 978-5-9916-9890-0. — Текст : электронный // Образовательная платформа Юрайт [сайт]. — URL: <https://urait.ru/bcode/511939> (дата обращения: 13.09.2023).
2. Шевченко, Д. А. Введение в коммуникативные специальности: журналистика, реклама и связи с общественностью: учебник: [16+] / Д. А. Шевченко. — Москва: Директ-Медиа, 2023. — 180 с.: ил., табл. — Режим доступа: по подписке. — URL: <https://biblioclub.ru/index.php?page=book&id=701349> (дата обращения: 08.09.2023). — Библиогр. в кн. — ISBN 978-5-4499-3745-2. — Текст: электронный // Образовательная платформа Директ-Медиа [сайт]. — URL: https://biblioclub.ru/index.php?page=book_red&id=701349
3. Шевченко, Д. А. Исследования коммуникации: ATL BTL PR: учебник: [16+] / Д. А. Шевченко. — Москва: Директ-Медиа, 2023. — 243 с.: ил., табл. — Режим доступа: по подписке. — URL: <https://biblioclub.ru/index.php?page=book&id=701345> (дата обращения: 08.09.2023). — Библиогр. в кн. — ISBN 978-5-4499-3742-1. — Текст: электронный // Образовательная платформа Директ-Медиа (сайт) — URL: https://biblioclub.ru/index.php?page=book_red&id=701345

Дополнительная литература

1. Музыкант, В. Л. Основы интегрированных коммуникаций: теория и современные практики в 2 ч. Часть 1. Стратегии, эффективный брендинг : учебник и практикум для вузов / В. Л. Музыкант. — 2-е изд., испр. и доп. — Москва : Издательство Юрайт, 2023. — 475 с. — (Высшее образование). — ISBN 978-5-534-14309-6. — Текст : электронный // Образовательная платформа Юрайт [сайт]. — URL: <https://urait.ru/bcode/512271> (дата обращения: 13.09.2023).
2. Музыкант, В. Л. Основы интегрированных коммуникаций: теория и современные практики в 2 ч. Часть 2. SMM, рынок M&A : учебник и практикум для вузов / В. Л. Музыкант. — 2-е изд., испр. и доп. — Москва : Издательство Юрайт, 2023. — 507 с. — (Высшее образование). — ISBN 978-5-534-14314-0. — Текст : электронный // Образовательная платформа Юрайт [сайт]. — URL: <https://urait.ru/bcode/512454> (дата обращения: 13.09.2023).
3. Шевченко, Д. А. Исследования коммуникации: ATL BTL PR: учебник: [16+] / Д. А. Шевченко. — Москва: Директ-Медиа, 2023. — 243 с.: ил., табл. — Режим доступа: по подписке. — URL: <https://biblioclub.ru/index.php?page=book&id=701345> (дата обращения: 08.09.2023). — Библиогр. в кн. — ISBN 978-5-4499-3742-1. — Текст: электронный // Образовательная платформа Директ-Медиа (сайт) — URL: https://biblioclub.ru/index.php?page=book_red&id=701345
4. Шевченко, Д. А. Словарь практического маркетолога: [16+] / Д. А. Шевченко. — Москва: Директ-Медиа, 2022. — 592 с. — Режим доступа: по подписке. — URL: <https://biblioclub.ru/index.php?page=book&id=686478> (дата обращения: 08.09.2023). — ISBN 978-5-4499-3047-7. — DOI 10.23681/686478. — Текст: электронный// Образовательная платформа Директ-Медиа (сайт) — URL: https://biblioclub.ru/index.php?page=book_red&id=686478
5. Корягина, Н. А. Самопрезентация и убеждающая коммуникация : учебник и практикум для вузов / Н. А. Корягина. — 2-е изд., перераб. и доп. — Москва : Издательство Юрайт, 2023. — 378 с. — (Высшее образование). — ISBN 978-5-534-16070-3. — Текст : электронный // Образовательная платформа Юрайт [сайт]. — URL: <https://urait.ru/bcode/530373> (дата обращения: 08.09.2023).
6. Масалова, Ю. А. Маркетинг персонала : учебное пособие для вузов / Ю. А. Масалова. — Москва : Издательство Юрайт, 2023. — 321 с. — (Высшее образование). — ISBN 978-5-534-14616-5. — Текст : электронный // Образовательная платформа Юрайт [сайт]. — URL: <https://urait.ru/bcode/519936> (дата обращения: 08.09.2023).
7. Организационная культура : учебник и практикум для вузов / В. Г. Смирнова [и др.] ; под редакцией В. Г. Смирновой. — Москва : Издательство Юрайт, 2023. — 306 с. — (Высшее образование). — ISBN 978-5-534-01440-2.

— Текст : электронный // Образовательная платформа Юрайт [сайт]. — URL: <https://urait.ru/bcode/511220> (дата обращения: 08.09.2023).

Задания для самостоятельной работы к Разделу 2 Вопросы для самостоятельной работы к Разделу 2

1. Текстовый контент.
2. Графический контент.
3. Аудиоконтент.
4. Видеоконтент.
5. Продающий контент.
6. Журналистское произведение как особый информационный продукт в Сети.
7. Основные особенности «сетевых текстов». Этапы работы сетевого журналиста.

Перечень тем рефератов/ эссе к Разделу 2:

1. Основы видеосъемки: понятие зеркальные и «слепые» камеры.
2. Композиция в видеокадре.
3. Аудитория Интернета. Потребители информации.
4. Основные блоки характеристик аудитории интернет-СМИ.
5. Интернет-СМИ: различные формы обратной связи.
6. Взаимодействие оф- и онлайн-СМИ.
7. Дигитализация в Интернете.

Литература для самостоятельного изучения к Разделу 2. Основная литература

1. Ахмадулин Е. В. *Основы теории журналистики: учебник и практикум для вузов* / Е. В. Ахмадулин. — 2-е изд., испр. и доп. — Москва: Издательство Юрайт, 2023. — 286 с. — (Высшее образование). — ISBN 978-5-534-15560-0. — Текст: электронный // Образовательная платформа Юрайт [сайт]. — URL: <https://urait.ru/bcode/512581>
2. Коханова Л. А. *Основы теории журналистики в 2 ч. Часть 1: учебник для вузов* / Л. А. Коханова, А. А. Калмыков. — 2-е изд., испр. и доп. — Москва: Издательство Юрайт, 2023. — 244 с. — (Высшее образование). — ISBN 978-5-534-06817-7. — Текст: электронный // Образовательная платформа Юрайт [сайт]. — URL: <https://urait.ru/bcode/511462>

Дополнительная литература

- Ульбашев А. Х. *Правовые основы журналистики. Общий курс медиарегулирования: учебник для вузов* / А. Х. Ульбашев. — 2-е изд., испр. и доп. — Москва: Издательство Юрайт, 2023. — 189 с. — (Высшее образование). — ISBN 978-5-9916-9204-5. — Текст: электронный // Образовательная платформа Юрайт [сайт]. — URL: <https://urait.ru/book/pravovye-osnovy-zhurnalistiki-obschiy-kurs-mediaregulirovaniya-517725> Муратов, С. А. *Телевизионная журналистика. Телевидение в поисках телевидения: учебное пособие для вузов* / С. А. Муратов. — 3-е изд., испр. и доп. — Москва: Издательство Юрайт, 2023. — 240 с. — (Высшее образование). — ISBN 978-5-534-06810-8. — Текст: электронный // Образовательная платформа Юрайт [сайт]. — URL: <https://urait.ru/bcode/512916>
2. Дзялошинский И. М. *Профессиональная этика журналиста: учебник и практикум для вузов* / И. М. Дзялошинский. — Москва: Издательство Юрайт, 2023. — 412 с. — (Высшее образование). — ISBN 978-5-9916-9204-5. — Текст: электронный // Образовательная платформа Юрайт [сайт]. — URL: <https://www.urait.ru/bcode/512165> Муратов, С. А. *Телевизионная журналистика. Телевидение в поисках телевидения: учебное пособие для вузов* / С. А. Муратов. — 3-е изд., испр. и доп. — Москва: Издательство Юрайт, 2023. — 240 с. — (Высшее образование). — ISBN 978-5-534-06810-8. — Текст: электронный // Образовательная платформа Юрайт [сайт]. — URL: <https://urait.ru/bcode/512916>
 3. Шевченко, Д. А. *Введение в коммуникативные специальности: журналистика, реклама и связи с общественностью: учебник: [16+]* / Д. А. Шевченко. — Москва: Директ-Медиа, 2023. — 180 с.: ил., табл. — Режим доступа: по подписке. — URL: <https://biblioclub.ru/index.php?page=book&id=701349> (дата обращения: 08.09.2023). — Библиогр. в кн. — ISBN 978-5-4499-3745-2. — Текст: электронный // Образовательная платформа Директ-Медиа [сайт]. — URL: https://biblioclub.ru/index.php?page=book_red&id=701349 Муратов, С. А. *Телевизионная журналистика. Телевидение в поисках телевидения: учебное пособие для вузов* / С. А. Муратов. — 3-е изд., испр. и доп. — Москва: Издательство Юрайт, 2023. — 240 с. — (Высшее образование). — ISBN 978-5-534-06810-8. — Текст: электронный // Образовательная платформа Юрайт [сайт]. — URL: <https://urait.ru/bcode/512916>
 4. Шостак М. И. *Новостная журналистика. Новости прессы: учебник и практикум для вузов* / М. И. Шостак. — 2-е изд., доп. — Москва: Издательство Юрайт, 2023. — 192 с. — (Высшее образование). — ISBN 978-5-534-06311-0. — Текст: электронный // Образовательная платформа Юрайт [сайт]. — URL: <https://www.urait.ru/bcode/512579> Муратов, С. А. *Телевизионная журналистика. Телевидение в поисках*

телевидения : учебное пособие для вузов / С. А. Муратов. — 3-е изд., испр. и доп. — Москва : Издательство Юрайт, 2023. — 240 с. — (Высшее образование). — ISBN 978-5-534-06810-8. — Текст : электронный // Образовательная платформа Юрайт [сайт]. — URL: <https://urait.ru/bcode/512916>

5. Муратов, С. А. Телевизионная журналистика. Телевидение в поисках телевидения : учебное пособие для вузов / С. А. Муратов. — 3-е изд., испр. и доп. — Москва : Издательство Юрайт, 2023. — 240 с. — (Высшее образование). — ISBN 978-5-534-06810-8. — Текст : электронный // Образовательная платформа Юрайт [сайт]. — URL: <https://urait.ru/bcode/512916>

Задания для самостоятельной работы к Разделу 3 **Вопросы для самостоятельной работы к Разделу 3**

1. Написание и редакция текста. Семиотика и текстовый контент.
2. Медиапланирование и особенности разработки рекламных материалов.
3. Особенности использования систем контекстной рекламы.
4. Создание и настройка рекламной кампании в системах контекстной рекламы
5. Яндекс. Директ и Google AdWords.
6. Лидогенерация как направление в интернет-маркетинге.
7. Особенности работы партнерских программ.

Перечень тем рефератов/ эссе к Разделу 3:

1. Контент-маркетинг.
2. Факторы, определяющие структуру контента.
3. Типы контента, различные классификации.
4. Аватар целевой аудитории.
5. Аналитические процедуры при формировании контент-стратегии.
6. Создание контента, основные принципы.
7. Этапы создания контент-стратегии.
8. Основные каналы дистрибуции контента.
9. пирамида бренда как ТЗ контент-стратегии.
10. Виды негативной информации.
11. Общие правила реагирования на негатив.
12. Сложности оценки и анализа контент-стратегии.
13. Основные KPI для оценки эффективности бренда.

Литература для самостоятельного изучения к Разделу 3.

Основная литература

1. Цифровой учебный контент: создание, выбор, апробация — Москва : Издательство Юрайт, 2023. — 1 с. — (Юрайт.Академия). — ISBN 978-5-534-14536-6. — Текст : электронный // Образовательная платформа Юрайт [сайт]. — URL: <https://urait.ru/bcode/533265>
2. Стружкин, Н. П. Базы данных: проектирование : учебник для вузов / Н. П. Стружкин, В. В. Годин. — Москва : Издательство Юрайт, 2023. — 477 с. — (Высшее образование). — ISBN 978-5-534-00229-4. — Текст : электронный // Образовательная платформа Юрайт [сайт]. — URL: <https://urait.ru/bcode/511019>
3. Трищенко, Д. А. Техника и технологии рекламного видео : учебник и практикум для вузов / Д. А. Трищенко. — Москва : Издательство Юрайт, 2023. — 177 с. — (Высшее образование). — ISBN 978-5-534-11564-2. — Текст : электронный // Образовательная платформа Юрайт [сайт]. — URL: <https://urait.ru/bcode/518406>.

Дополнительная литература

1. Музыкант В. Л. Основы интегрированных коммуникаций: теория и современные практики в 2 ч. Часть 1. Стратегии, эффективный брендинг: учебник и практикум для вузов / В. Л. Музыкант. — 2-е изд., испр. и доп. — Москва: Издательство Юрайт, 2023. — 475 с. — (Высшее образование). — ISBN 978-5-534-14309-6. — Текст: электронный // Образовательная платформа Юрайт [сайт]. — URL: <https://urait.ru/bcode/512271> (дата обращения: 05.06.2023).
2. Музыкант В. Л. Основы интегрированных коммуникаций: теория и современные практики в 2 ч. Часть 2. SMM, рынок M&A: учебник и практикум для вузов / В. Л. Музыкант. — 2-е изд., испр. и доп. — Москва: Издательство Юрайт, 2023. — 507 с. — (Высшее образование). — ISBN 978-5-534-14314-0. — Текст: электронный // Образовательная платформа Юрайт [сайт]. — URL: <https://urait.ru/bcode/512454> (дата обращения: 05.06.2023).
3. Тюрин, Д. В. Маркетинговые исследования: учебник для вузов / Д. В. Тюрин. — Москва: Издательство Юрайт, 2023. — 342 с. — (Высшее образование). — ISBN 978-5-534-15611-9. — Текст: электронный // Образовательная платформа Юрайт [сайт]. — URL: <https://urait.ru/bcode/510837> (дата обращения: 05.06.2023).
4. Жильцова О. Н. Связи с общественностью: учебное пособие для вузов / О. Н. Жильцова, И. М. Синяева, Д. А. Жильцов. — Москва: Издательство Юрайт, 2023. — 337 с. — (Высшее образование). — ISBN 978-5-9916-9890-0. — Текст: электронный // Образовательная платформа Юрайт [сайт]. — URL: <https://urait.ru/bcode/511939> (дата обращения: 05.06.2023).

5. Зуб А. Т. *Управление проектами: учебник и практикум для вузов* / А. Т. Зуб. — Москва: Издательство Юрайт, 2023. — 422 с. — (Высшее образование). — ISBN 978-5-534-00725-1. — Текст: электронный // Образовательная платформа Юрайт [сайт]. — URL: <https://urait.ru/bcode/511087> (дата обращения: 05.06.2023).

6. Шевченко, Д. А. *Словарь практического маркетолога: [16+]* / Д. А. Шевченко. — Москва: Директ-Медиа, 2022. — 592 с. — Режим доступа: по подписке. — URL: <https://biblioclub.ru/index.php?page=book&id=686478> (дата обращения: 08.09.2023). — ISBN 978-5-4499-3047-7. — DOI 10.23681/686478. — Текст: электронный // Образовательная платформа Директ-Медиа (сайт) — URL: https://biblioclub.ru/index.php?page=book_red&id=686478

3.3. Методические указания к самостоятельной работе по дисциплине (модулю)

Освоение слушателями программы предполагает изучение материалов дисциплин (модулей) в ходе самостоятельной работы.

Для успешного освоения дисциплины (модуля) и достижения поставленных целей необходимо внимательно ознакомиться с рабочей программой дисциплины (модуля), доступной в электронной информационно-образовательной среде РГСУ.

Следует обратить внимание на списки основной и дополнительной литературы, на предлагаемые преподавателем ресурсы информационно-телекоммуникационной сети Интернет. Эта информация необходима для самостоятельной работы обучающегося.

Для более углубленного изучения темы задания для самостоятельной работы рекомендуется выполнять параллельно с изучением данной темы. При выполнении заданий по возможности используйте наглядное представление материала.

Самостоятельная работа включает разнообразный комплекс видов и форм работы обучающихся.

Написание реферата (доклада).

Требования к структуре реферата (доклада):

Работа должна содержать систематизацию и краткое изложение материала из не менее 5-и литературных источников (монографий, научных статей и докладов) по выбранной теме.

Основные требования к оформлению:

Структура доклада (реферата): 1) титульный лист; 2) содержание (в нем последовательно указываются названия пунктов доклада (реферата), указываются страницы, с которых начинается каждый пункт); 3) введение (формулируется суть исследуемой проблемы, обосновывается выбор темы, определяются ее значимость и актуальность, указываются цель и задачи доклада (реферата), дается характеристика используемой литературы); 4) основная часть (каждый раздел ее доказательно раскрывает исследуемый вопрос); 5) выводы и заключение (подводятся итоги или делается обобщенный вывод по теме доклада (реферата)); 6) литература.

Доклад (реферат) оформляется на одной стороне листа белой бумаги формата А4 (210x297 мм). Интервал межстрочный -полуторный. Цвет шрифта - черный. Гарнитура шрифта основного текста - «Times New Roman» или аналогичная. Кегль (размер) от 12 до 14 пунктов. Размеры полей страницы (не менее): правое 10 мм, верхнее – 15 мм, нижнее – 20 мм, левое - 25 мм. Формат абзаца: полное выравнивание («по ширине»). Отступ красной строки одинаковый по всему тексту – 15 мм. Страницы должны быть пронумерованы с учётом титульного листа (на титульном листе номер страницы не ставится). В работах используются цитаты, статистические материалы. Эти данные оформляются в виде сносок (ссылок и примечаний). Внутритекстовые, подстрочные и затекстовые библиографические ссылки должны оформляться в соответствии с ГОСТ Р 7.0.5-2008 «Библиографическая ссылка». Общие требования и правила составления».

Реферат (доклад) сдается в бумажном и электронном виде (10 - 20 печатных страниц).

При проверке реферата (доклада) на антиплагиат - www.antiplagiat.ru - (более 50% заимствований) работа не принимается.

Выполнение тестовых заданий.

Тестовые задания содержат вопросы и 3-4 варианта ответа по базовым положениям изучаемой темы, составлены с расчетом на знания, полученные слушателями в процессе изучения темы.

Тестовые задания выполняются в письменной или электронной форме и сдаются преподавателю, ведущему дисциплину (модуль).

Написание реферата (эссе).

Эссе - вид самостоятельной исследовательской работы обучающихся, с целью углубления и закрепления теоретических знаний и освоения практических навыков. Цель эссе состоит в развитии самостоятельного творческого мышления и письменного изложения собственных мыслей. При написании эссе слушатель должен представить развернутый письменный ответ на теоретический или практический актуальный вопрос, объявленный преподавателем в аудитории непосредственно перед ее написанием. В процессе написания эссе разрешается пользоваться нормативно-правовыми актами, конспектом лекций (в печатном виде). Использование интернет-ресурсов не допускается. Темы эссе преподаватель предлагает из числа тех, которые слушатели уже рассматривали на лекциях или семинарских занятиях, исходя из содержания заданий в составе оценочных средств. По решению преподавателя, в качестве темы эссе может быть выбрана одна или несколько тем, которые могут быть распределены между слушателями по желанию.

Эссе проводится письменно, по объему не более 3-х печатных листов.

Требования к оформлению эссе:

Эссе выполняется на компьютере (гарнитура Times New Roman, шрифт 14) через 1,5 интервала с полями: верхнее, нижнее – 2; правое – 3; левое – 1,5. Отступ первой строки абзаца – 1,25. Сноски – постраничные. Таблицы и рисунки встраиваются в текст работы. При этом обязательный заголовок таблицы надо размещать над табличным полем, а рисунки сопровождать подрисуночными подписями. При включении в эссе нескольких таблиц и/или рисунков их нумерация обязательна. Обязательна и нумерация страниц. Их целесообразно проставлять внизу страницы – по середине или в правом углу. Номер страницы не ставится на титульном листе, но в общее число страниц он включается. Объем эссе, без учета приложений, не должен превышать 5 страниц. Значительное превышение установленного объема является недостатком работы и указывает на то, что слушатель не сумел отобрать и переработать необходимый материал.

Работа должна содержать собственные умозаключения по сути поставленной проблемы, включать самостоятельно проведенный анализ по сути этой проблемы, выводы, обобщающие авторскую позицию по поставленной проблеме.

РАЗДЕЛ 4. ОЦЕНОЧНЫЕ МАТЕРИАЛЫ ПО ДИСЦИПЛИНЕ (МОДУЛЮ)

4.1. Форма промежуточной аттестации обучающегося по дисциплине (модулю)

Контрольным мероприятием промежуточной аттестации обучающихся по дисциплине (модулю) является **Зачёт с оценкой**, которые проводятся в **устной** форме.

4.2. Оценочные материалы, определяющие процедуры оценивания знаний, умений, навыков и (или) опыта деятельности, характеризующих этапы формирования компетенций

4.2.1. Организационные основы применения балльно-рейтинговой системы оценки успеваемости обучающихся по дисциплине (модулю)

Оценка качества освоения обучающимися дисциплины (модуля) реализуется в формате балльно-рейтинговой системы оценки успеваемости обучающихся (БРСО).

БРСО в ходе текущего контроля успеваемости и промежуточной аттестации осуществляется по 100-балльной шкале.

Академический рейтинг обучающегося по дисциплине (модулю) складывается из результатов:

– текущего контроля успеваемости (максимальный текущий рейтинг обучающегося 80 рейтинговых баллов;

– промежуточной аттестации (максимальный рубежный рейтинг обучающегося 20 рейтинговых баллов.

Условия оценки освоения обучающимся дисциплины (модуля) в формате БРСО доводятся преподавателем до сведения обучающихся на первом учебном занятии, а также размещены в свободном доступе в электронной информационно-образовательной среде Университета.

4.2.2. Проведение текущего контроля успеваемости обучающихся по дисциплине (модулю) в соответствии с балльно-рейтинговой системой оценки успеваемости обучающегося

В течение учебного семестра до промежуточной аттестации на основании утвержденной рабочей программы дисциплины (модуля) формируется текущий рейтинг обучающегося. Текущий рейтинг обучающегося складывается как сумма рейтинговых баллов, полученных им в течение учебного семестра по всем видам учебных занятий по дисциплине (модулю).

В процессе текущего контроля оцениваются следующие действия обучающегося, направленные на освоение компетенций в рамках изучения учебной дисциплины:

– академическая активность (посещаемость учебных занятий, самостоятельное изучение содержания учебной дисциплины в электронной информационно-образовательной среде, соблюдение сроков сдачи практических заданий и текущих контрольных мероприятий и др.);

– выполнение и сдача текущих и итогового практических заданий (эссе, рефераты, творческие задания, кейс-задания, расчетные задания и др., активное участие в групповых интерактивных занятиях (дискуссии, WiKi-проекты и др.), защита проектов и др.);

– прохождение рубежей текущего контроля, включая соблюдение графика их прохождения в электронной информационно-образовательной среде.

Для планирования расчета текущего рейтинга обучающегося используются следующие пропорции:

Вид учебного действия	Максимальная рейтинговая оценка, баллов
академическая активность	10
практические задания	40
<i>из них: текущие практические задания</i>	20
<i>итоговое практическое задание</i>	20
рубежи текущего контроля	30
<i>ИТОГО:</i>	80

В течение учебного семестра по дисциплине (модулю) обучающимся должен быть накоплен текущий рейтинг не менее 52 рейтинговых баллов (65% от максимального значения текущего рейтинга).

Необходимыми условиями допуска обучающегося к промежуточной аттестации по дисциплине являются положительное прохождение обучающимся не менее 65% рубежей текущего контроля с накоплением не менее 65% максимального рейтингового балла за каждый рубеж текущего контроля и положительное выполнение итогового практического задания с

накоплением не менее 65% максимального рейтингового балла, установленного за итоговое практическое задание.

Невыполнение вышеуказанных условий является текущей академической задолженностью, которая должна быть ликвидирована обучающимся до контрольного мероприятия промежуточной аттестации.

Сведения о наличии у обучающихся текущей академической задолженности, сроках и порядке добора рейтинговых баллов для её ликвидации доводятся до обучающихся педагогическим работником.

В случае неликвидации текущей академической задолженности, педагогический работник обязан во время контрольного мероприятия промежуточной аттестации поставить обучающемуся 0 рейтинговых баллов. В этом случае ликвидация текущей академической задолженности возможна в периоды проведения повторной промежуточной аттестации.

4.2.3. Проведение промежуточной аттестации обучающихся по дисциплине (модулю) в соответствии с балльно-рейтинговой системой оценки успеваемости обучающегося

Промежуточная аттестация по дисциплине (модулю) проводится в соответствии с Положением о промежуточной аттестации обучающихся по основным профессиональным образовательным программам в Российском государственном социальном университете и Положением о балльно-рейтинговой системе оценки успеваемости обучающихся по основным профессиональным образовательным программам в Российском государственном социальном университете в действующей редакции.

На промежуточную аттестацию отводится 20 рейтинговых баллов.

Ответы обучающегося на контрольном мероприятии промежуточной аттестации оцениваются педагогическим работником по 20 - балльной шкале, а итоговая оценка по дисциплине (модулю) выставляется по пятибалльной системе для дифференцированного зачета.(зачёта с оценкой).

Критерии выставления оценки определяются Положением о балльно-рейтинговой системе оценки успеваемости обучающихся по основным профессиональным образовательным программам высшего образования - программам бакалавриата, программам специалитета, программам магистратуры в Российском государственном социальном университете.

В процессе определения рубежного рейтинга обучающегося используется следующая шкала:

Рубежный рейтинг	Критерии оценки освоения обучающимся учебной дисциплины в ходе контрольных мероприятий промежуточной аттестации
19-20 рейтинговых баллов	обучающийся глубоко и прочно усвоил программный материал, исчерпывающе, последовательно, грамотно и логически стройно его излагает, тесно увязывает с задачами и будущей деятельностью, не затрудняется с ответом при видоизменении задания, свободно справляется с задачами и практическими заданиями, правильно обосновывает принятые решения, умеет самостоятельно обобщать и излагать материал, не допуская ошибок
16-18 рейтинговых баллов	обучающийся твердо знает программный материал, грамотно и по существу излагает его, не допуская существенных неточностей в ответе на вопрос, может правильно применять теоретические положения и владеет необходимыми умениями и навыками при выполнении практических заданий
13-15 рейтинговых баллов	обучающийся освоил основной материал, но не знает отдельных деталей, допускает неточности, недостаточно правильные формулировки, нарушает последовательность в изложении программного материала и испытывает затруднения в выполнении практических заданий

1-12 рейтинговых баллов	обучающийся не знает значительной части программного материала, допускает существенные ошибки, с большими затруднениями выполняет практические задания
0 рейтинговых баллов	не аттестован

4.3. Перечень заданий для проведения текущей и промежуточной оценки знаний, умений, навыков и (или) опыта деятельности, характеризующих этапы формирования компетенций

4.3.1. Оценочные материалы для проведения текущей аттестации и рубежного контроля, обучающихся по дисциплине (модулю)

Перечень вопросов рубежного контроля и текущей аттестации

№ п/п	Контролируемые разделы (темы), дисциплины	Код контролируемой компетенций	Форма рубежного контроля	Вопросы/задания рубежного контроля
1	Раздел 1. Концепция современного контент-маркетинга	ОПК 2	презентация по итогам выполнения ПЗ.	Перечень вопросов для обсуждения к темам раздела 1: 1. Вербальные и невербальные компоненты медиаконтента. 2. Компоненты медиаконтента: функции и особенности использования. 3. Инфографика: функции и особенности использования. 4. Визуализация: функции и особенности использования. 5. Фоторепортаж: функции и особенности использования. 6. Видео: функции и особенности использования. 7. Интерактивные формы взаимодействия с аудиторией. 8. Аудио: функции и особенности использования. 9. Гармонизация различных компонентов контента. 10. Выбор средств воздействия в медиаконтенте в зависимости от статуса и роли коммуникантов. 11. Прецедентные феномены и средства воздействия в медиаконтенте. 12. Национальные стереотипы и средства воздействия в медиаконтенте. 13. Анатомия мультимедийного медиаконтента. 14. Технологии создания мультимедийного контента. 15. Прямые и косвенные тактики воздействия в мультимедийном контенте.
2.	Раздел 2. Создание и управление медиаконтентом	ОПК 2	презентация по итогам выполнения ПЗ.	Форма практического задания: практические задания Практическое занятие 1. Слушатели определяют технические возможности имеющегося оборудования, осуществляют настройку оборудования для программного вещания, создают аккаунт на одной из стриминговых платформ, подготавливают сценарный ход и медиа контент для осуществления вещания, осуществляют стриминговое вещание на платформу, предоставляют ссылку на готовое видео размещенное на стриминговой платформе. Практическое занятие 2. Создание и продвижение аккаунтов в различных социальных сетях. Слушателям предлагается создать аккаунт учреждения в социальной сети (при его отсутствии), разработать визуальное наполнение и придумать мероприятие для привлечения целевой аудитории. Практическое занятие 3. Создание проекта дистанционных программ удаленной работы с различными

				<p>группами посетителей:</p> <p>Задание 1. Освоить различные инструментальные среды по созданию контента дистанционных программ удаленной работы.</p> <p>Задание 2. Создать контент для программы в соответствии с проектным описанием.</p> <p>Практическое занятие 4. Составление контент-плана на месяц, отработка навыков написания текстов.</p>
3	Раздел 3. Распространение и продвижение контента	ОПК 2	презентация по итогам выполнения ПЗ.	<p>Форма практического задания: практические задания</p> <p>Перечень тем дискуссии к темам раздела 3:</p> <p>Практическое занятие 1. «Особенности коммуникации с молодежной целевой аудиторией». (Мельникова А.Ю.)</p> <p>В рамках практического занятия осуществляется разбор проблемных и удачных примеров работы с молодежной аудиторией. Слушателям предлагается методом мозгового штурма разработать промо-акцию по привлечению молодежи.</p> <p>Практическое занятие.2. «Практикум по работе с сервисом Tilda» (Нечаев В.Г.) На занятии слушатели приобретают практические навыки по выполнению основных этапов создания веб-сайта средствами онлайн-сервиса Tilda: регистрация, выбор тарифа, интерфейс, создание и настройка сайта, выбор и настройка шаблона, создание страниц и работа с блоками, размещение материалов на страницах, публикация сайта. Результатом работы является самостоятельное создание сайта (визитка, лонгрид) и предоставление ссылки на сайт преподавателю для оценки.</p>

4.3.2. Оценочные материалы для проведения промежуточной аттестации обучающихся по дисциплине (модулю)

Вопросы/задания для проведения промежуточной аттестации обучающихся по дисциплине (модулю)

Коды контролируемой компетенций	Вопросы /задания
ОПК-2	<ol style="list-style-type: none">1. Трансформация современных медиажанров: лингвистический аспект.2. Речевая агрессия в СМИ.3. Речевые стратегии и тактики ведущего в интерактивных телевизионных жанрах (ведущий и жанр по выбору).4. Прецедентные феномены в текстах современных СМИ.5. Языковая личность журналиста (по выбору).6. Стилистические ошибки и коммуникативные сбои в текстах СМИ.7. Жанрово-стилистические особенности Интернет-коммуникации.8. Стилистические особенности информационных, аналитических и художественнопублицистических жанров.9. Элементы стандарта и экспрессии в журналистском тексте.10. Демократизация языка и соблюдение языковой нормы в журналистике. Принципы речевого воздействия на аудиторию.11. Признаки информационно-аналитических медиатекстов.12. Экстралингвистические факторы, определяющие черты публицистического стиля.13. Стилиевая норма и стандарты в различных жанрах массовой коммуникации. Роль экспресsem.14. Исторический характер лексических и фразеологических стандартов массовой коммуникации.15. Влияние книжно-письменных стилей и разговорного стиля на публицистический стиль. Влияние экстралингвистических факторов.16. Способы выражения мнения и оценки в СМИ.17. Правовые основы интернет-журналистики.19. HTML – язык разметки гипертекста.20. Понятие гипертекста.21. Классификация гипертекстов.22. Логика юзабилити.23. Текст как энциклопедия и как архив.24. Структура гипертекста.25. Контент гипертекста.26. Сайт как информационный организм.27. Интернет-лексика. Специфика новояза.28. Психологические особенности веб-коммуникации.29. Источники информации в сетевом пространстве.30. Инструменты линейного поиска.31. Построение связей в нелинейном поиске.32. Собственная публикация как источник информации.33. Рабочее место интернет-журналиста.34. Требования к оборудованию рабочего места интернет-журналиста.35. Программное обеспечение для интернет-журналиста.36. Типы структур сайтов.37. Проектирование сайта: принципы построения системы навигации.38. Проектирование сайта: карта сайта.39. тенденции развития СМИ.40. Процессы дигитализации в СМИ как фактор глобализации.41. Профессиональный образ мультимедийной журналистики.

	<p>42. Определения мультимедийной журналистики, роль и место в СМИ, характер функционирования.</p> <p>43. Гипертекст и мультимедиа как основа современного новостного сюжета.</p> <p>44. Сценарий мультимедиа.</p> <p>45. Особенности языка мультимедийной журналистики.</p> <p>46. Особенности восприятия аудиовизуальной информации.</p> <p>47. Особенности новостной фотографии на платформе мультимедиа.</p> <p>48. Особенности социальной информации в мультимедийной журналистике.</p> <p>49. Формы организации работы мультимедийной редакции.</p> <p>50. Понятие конвергенции СМИ. Основные характеристики, цели, уровни.</p> <p>51. Юридические аспекты процессов конвергенции СМИ.</p> <p>52. Проблемы этической и редакционной независимости в условиях конвергенции СМИ.</p> <p>53. Издержки конвергенции в медиакомпаниях: финансовые, организационные, психологические, этические.</p> <p>54. Особенности восприятия аудиовизуальной информации.</p> <p>55. Интегрированные мультимедийные проекты в сфере Интернет-журналистики.</p> <p>56. Влияние мультимедийной журналистики на характер выполнения журналистом своей работы.</p> <p>57. Анализ характеристик деятельности профессиональных сетевых журналистов.</p> <p>58. Уровень культурной компетенции пользователей и создателей новостей.</p> <p>59. Потребитель как «активный» пользователь мультимедийного контента.</p> <p>60. Социальная журналистика в мультимедийном формате. Особенности функционирования. Темы, проблематика, формы подачи медиатекста.</p> <p>61. Интерактивность мультимедийной журналистики и организация обратной связи.</p> <p>62. Трансформация вещательной модели взаимодействия журналиста и аудитории. Децентрализация и демонополизация СМИ.</p> <p>63. Технология подборки и анализа тематических (проблемных) материалов, представленных в электронных СМИ. Разобрать на конкретном примере.</p> <p>64. Блогеры и «классические журналисты» традиционных печатных СМИ: сходство и различие методов и способов профессиональной деятельности.</p>
--	--

РАЗДЕЛ 5. УСЛОВИЯ РЕАЛИЗАЦИИ ДИСЦИПЛИНЫ (МОДУЛЯ)

5.1. Перечень основной и дополнительной учебной литературы для освоения дисциплины (модуля)

5.1.1. Основная литература

1. *Цифровой учебный контент: создание, выбор, апробация* — Москва : Издательство Юрайт, 2023. — 1 с. — (Юрайт.Академия). — ISBN 978-5-534-14536-6. — Текст : электронный // Образовательная платформа Юрайт [сайт]. — URL: <https://urait.ru/bcode/533265>
2. *Стружкин, Н. П. Базы данных: проектирование : учебник для вузов / Н. П. Стружкин, В. В. Годин.* — Москва : Издательство Юрайт, 2023. — 477 с. — (Высшее образование). — ISBN 978-5-534-00229-4. — Текст : электронный // Образовательная платформа Юрайт [сайт]. — URL: <https://urait.ru/bcode/511019>
3. *Трищенко, Д. А. Техника и технологии рекламного видео : учебник и практикум для вузов / Д. А. Трищенко.* — Москва : Издательство Юрайт, 2023. — 177 с. — (Высшее образование). — ISBN 978-5-534-11564-2. — Текст : электронный // Образовательная платформа Юрайт [сайт]. — URL: <https://urait.ru/bcode/518406>
4. *Шевченко, Д. А. Цифровой маркетинг: учебник: [16+] / Д. А. Шевченко.* — Москва: Директ-Медиа, 2022. — 185 с.: ил., табл. — Режим доступа: по подписке. — URL: <https://biblioclub.ru/index.php?page=book&id=686507> (дата обращения: 08.09.2023). — Библиогр.: с. 174. — ISBN 978-5-4499-3059-0. — Текст: электронный // Образовательная платформа Директ-Медиа (сайт) — URL: https://biblioclub.ru/index.php?page=book_red&id=686507
5. *Шевченко, Д. А. Словарь практического маркетолога: [16+] / Д. А. Шевченко.* — Москва: Директ-Медиа, 2022. — 592 с. — Режим доступа: по подписке. — URL: <https://biblioclub.ru/index.php?page=book&id=686478> (дата обращения: 08.09.2023). — ISBN 978-5-4499-3047-7. — DOI 10.23681/686478. — Текст: электронный//

5.1.2. Дополнительная литература

1. Музыкант В. Л. *Основы интегрированных коммуникаций: теория и современные практики в 2 ч. Часть 1. Стратегии, эффективный брендинг: учебник и практикум для вузов* / В. Л. Музыкант. — 2-е изд., испр. и доп. — Москва: Издательство Юрайт, 2023. — 475 с. — (Высшее образование). — ISBN 978-5-534-14309-6. — Текст: электронный // Образовательная платформа Юрайт [сайт]. — URL: <https://urait.ru/bcode/512271> (дата обращения: 05.06.2023).

2. Музыкант В. Л. *Основы интегрированных коммуникаций: теория и современные практики в 2 ч. Часть 2. SMM, рынок M&A: учебник и практикум для вузов* / В. Л. Музыкант. — 2-е изд., испр. и доп. — Москва: Издательство Юрайт, 2023. — 507 с. — (Высшее образование). — ISBN 978-5-534-14314-0. — Текст: электронный // Образовательная платформа Юрайт [сайт]. — URL: <https://urait.ru/bcode/512454> (дата обращения: 05.06.2023).

3. Тюрин, Д. В. *Маркетинговые исследования: учебник для вузов* / Д. В. Тюрин. — Москва: Издательство Юрайт, 2023. — 342 с. — (Высшее образование). — ISBN 978-5-534-15611-9. — Текст: электронный // Образовательная платформа Юрайт [сайт]. — URL: <https://urait.ru/bcode/510837> (дата обращения: 05.06.2023).

4. Жильцова О. Н. *Связи с общественностью: учебное пособие для вузов* / О. Н. Жильцова, И. М. Синяева, Д. А. Жильцов. — Москва: Издательство Юрайт, 2023. — 337 с. — (Высшее образование). — ISBN 978-5-9916-9890-0. — Текст: электронный // Образовательная платформа Юрайт [сайт]. — URL: <https://urait.ru/bcode/511939> (дата обращения: 05.06.2023).

5. Зуб А. Т. *Управление проектами: учебник и практикум для вузов* / А. Т. Зуб. — Москва: Издательство Юрайт, 2023. — 422 с. — (Высшее образование). — ISBN 978-5-534-00725-1. — Текст: электронный // Образовательная платформа Юрайт [сайт]. — URL: <https://urait.ru/bcode/511087> (дата обращения: 05.06.2023).

6. Шевченко, Д. А. *Словарь практического маркетолога: [16+]* / Д. А. Шевченко. — Москва: Директ-Медиа, 2022. — 592 с. — Режим доступа: по подписке. — URL: <https://biblioclub.ru/index.php?page=book&id=686478> (дата обращения: 08.09.2023). — ISBN 978-5-4499-3047-7. — DOI 10.23681/686478. — Текст: электронный // Образовательная платформа Директ-Медиа (сайт) — URL: https://biblioclub.ru/index.php?page=book_red&id=686478

5.2 Перечень ресурсов информационно-коммуникационной сети «Интернет», необходимых для освоения дисциплины (модуля)

№№	Название электронного ресурса	Описание электронного ресурса	Используемый для работы адрес
1.	ЭБС «Университетская библиотека онлайн»	Электронная библиотека, обеспечивающая доступ высших и средних учебных заведений, публичных библиотек и корпоративных пользователей к наиболее востребованным материалам по всем отраслям знаний от ведущих российских издательств	http://biblioclub.ru/
2.	Научная электронная библиотека eLIBRARY.ru	Крупнейший российский информационно-аналитический портал в области науки, технологии, медицины и образования, содержащий рефераты и полные тексты более 34 млн научных публикаций и патентов	http://elibrary.ru/
3.	Образовательная платформа Юрайт	Электронно-библиотечная система для ВУЗов, ССУЗов, обеспечивающая доступ к учебникам, учебной и методической литературе по различным дисциплинам.	https://urait.ru/
4.	База данных "EastView"	Полнотекстовая база данных периодических изданий	https://dlib.eastview.com
5.	Электронная библиотека "Grebennikon"	Библиотека предоставляет доступ более чем к 30 журналам, выпускаемых Издательским домом "Гребенников".	https://grebennikon.ru/

5.3 Методические указания для обучающихся по освоению дисциплины (модуля)

Освоение обучающимся дисциплины (модуля) предполагает изучение материалов дисциплины (модуля) на аудиторных занятиях и в ходе самостоятельной работы. Аудиторные занятия проходят в форме лекций, семинаров, практических занятий.

При подготовке к аудиторным занятиям необходимо помнить особенности каждой формы его проведения.

Подготовка к учебному занятию лекционного типа заключается в следующем.

С целью обеспечения успешного обучения обучающийся должен готовиться к лекции, поскольку она является важнейшей формой организации учебного процесса, поскольку:

- знакомит с новым учебным материалом;
- разъясняет учебные элементы, трудные для понимания;
- систематизирует учебный материал;
- ориентирует в учебном процессе.

С этой целью:

- внимательно прочитайте материал предыдущей лекции;
- ознакомьтесь с учебным материалом по учебнику и учебным пособиям с темой прочитанной лекции;
- внесите дополнения к полученным ранее знаниям по теме лекции на полях лекционной тетради;
- запишите возможные вопросы, которые вы зададите лектору на лекции по материалу изученной лекции;
- постарайтесь уяснить место изучаемой темы в своей подготовке;
- узнайте тему предстоящей лекции (по тематическому плану, по информации лектора) и запишите информацию, которой вы владеете по данному вопросу.

Подготовка к занятию семинарского типа

При подготовке и работе во время проведения занятий семинарского типа следует обратить внимание на следующие моменты: на процесс предварительной подготовки, на работу во время занятия, обработку полученных результатов, исправление полученных замечаний.

Предварительная подготовка к учебному занятию семинарского типа заключается в изучении теоретического материала в отведенное для самостоятельной работы время, ознакомление с инструктивными материалами с целью осознания задач практического занятия, техники безопасности при работе с приборами, веществами.

Работа во время проведения учебного занятия семинарского типа включает:

- консультирование студентов преподавателями и вспомогательным персоналом с целью предоставления исчерпывающей информации, необходимой для самостоятельного выполнения предложенных преподавателем задач;
- самостоятельное выполнение заданий согласно обозначенной учебной программой тематики.

Обработка, обобщение полученных результатов проводится обучающимися самостоятельно или под руководством преподавателя (в зависимости от степени сложности поставленных задач). В результате оформляется индивидуальный отчет. Подготовленная к сдаче на контроль и оценку работа сдается преподавателю. Форма отчетности может быть письменная, устная или две одновременно. Главным результатом в данном случае служит получение положительной оценки по каждому практическому занятию. Это является необходимым

условием при проведении рубежного контроля и допуска к зачету и экзамену. При получении неудовлетворительных результатов обучающийся имеет право в дополнительное время пересдать преподавателю работу до проведения промежуточной аттестации.

5.4 Информационно-технологическое обеспечение образовательного процесса по дисциплины (модуля)

5.4.1. Средства информационных технологий

1. Персональные компьютеры;
2. Средства доступа в Интернет;
3. Проектор.

5.4.2. Лицензионное и свободно распространяемое программное обеспечение, в том числе отечественного производства:

1. Операционная система: Astra Linux SE
2. Пакет офисных программ: LibreOffice
3. Справочная система Консультант+
4. Okular или Acrobat Reader DC
5. Ark или 7-zip
6. User Gate
7. TrueConf (client)

5.4.3. Информационные справочные системы и профессиональные базы данных

№№	Название электронного ресурса	Описание электронного ресурса	Используемый для работы адрес
1.	ЭБС «Университетская библиотека онлайн»	Электронная библиотека, обеспечивающая доступ высших и средних учебных заведений, публичных библиотек и корпоративных пользователей к наиболее востребованным материалам по всем отраслям знаний от ведущих российских издательств	http://biblioclub.ru/
2.	Научная электронная библиотека eLIBRARY.ru	Крупнейший российский информационно-аналитический портал в области науки, технологии, медицины и образования, содержащий рефераты и полные тексты более 34 млн научных публикаций и патентов	http://elibrary.ru/
3.	Образовательная платформа Юрайт	Электронно-библиотечная система для ВУЗов, ССУЗов, обеспечивающая доступ к учебникам, учебной и методической литературе по различным дисциплинам.	https://urait.ru/
4.	База данных "EastView"	Полнотекстовая база данных периодических изданий	https://dlib.eastview.com
5.	Электронная библиотека "Grebennikon"	Библиотека предоставляет доступ более чем к 30 журналам, выпускаемых Издательским домом "Гребенников".	https://grebennikon.ru/

5.5. Материально-техническое обеспечение образовательного процесса по дисциплине (модулю)

Для изучения дисциплины (модуля) используются:

Учебная аудитория для занятий лекционного типа оснащена специализированной мебелью (стол для преподавателя, парты, стулья, доска для написания мелом); техническими средствами обучения (видеопроекционное оборудование, средства звуковоспроизведения, экран и имеющие выход в сеть Интернет),

Учебная аудитория для занятий семинарского типа: оснащена специализированной мебелью (стол для преподавателя, парты, стулья, доска для написания мелом); техническими средствами обучения (видеопроекционное оборудование, средства звуковоспроизведения, экран и имеющие выход в сеть Интернет).

Помещения для самостоятельной работы обучающихся: оснащены специализированной мебелью (парты, стулья) техническими средствами обучения (персональные компьютеры с доступом в сеть Интернет и обеспечением доступа в электронно-информационную среду университета, программным обеспечением).

5.6. Образовательные технологии

При реализации дисциплины (модуля) применяются различные образовательные технологии, в том числе технологии электронного обучения.

Освоение дисциплины (модуля) предусматривает использование в учебном процессе активных и интерактивных форм проведения учебных занятий в форме деловых и ролевых игр, разбор конкретных ситуаций, психологические и иные тренинги, в сочетании с внеаудиторной работой с целью формирования и развития **профессиональных** навыков обучающихся.

При освоении дисциплины (модуля) предусмотрено применением электронного обучения и дистанционных образовательных технологий.

Учебные часы дисциплины (модуля) предусматривают классическую контактную работу преподавателя с обучающимся в аудитории и контактную работу посредством электронной информационно-образовательной среды в синхронном и асинхронном режиме (вне аудитории) посредством применения возможностей компьютерных технологий (электронная почта, электронный учебник, тестирование, вебинар, видеофильм, презентация, форум и др.).

В рамках дисциплины (модуля) предусмотрены встречи с руководителями и работниками организаций, деятельность которых связана с *направленностью* реализуемой основной профессиональной образовательной программы.

ЛИСТ РЕГИСТРАЦИИ ИЗМЕНЕНИЙ


№ п/п	Содержание изменения	Реквизиты документа об утверждении изменения	Дата введения изменения
1.			
2.			
3.			
4.			



Министерство науки и высшего образования Российской Федерации
ФЕДЕРАЛЬНОЕ ГОСУДАРСТВЕННОЕ БЮДЖЕТНОЕ ОБРАЗОВАТЕЛЬНОЕ
УЧРЕЖДЕНИЕ ВЫСШЕГО ОБРАЗОВАНИЯ
«РОССИЙСКИЙ ГОСУДАРСТВЕННЫЙ СОЦИАЛЬНЫЙ
УНИВЕРСИТЕТ»

УТВЕРЖДАЮ

И.о. Декана факультета психологии
Е.А. Петрова
(ФИО)
2022_ г



**РАБОЧАЯ ПРОГРАММА ДИСЦИПЛИНЫ (МОДУЛЯ)
ПСИХОЛОГИЯ МАССОВЫХ КОММУНИКАЦИЙ**

**Направление подготовки
41.04.04 Политология**

**Направленность
Политические коммуникации и технологии (пропаганда и контрпропаганда)**

**ОБРАЗОВАТЕЛЬНАЯ ПРОГРАММА ВЫСШЕГО ОБРАЗОВАНИЯ - ПРОГРАММА
МАГИСТРАТУРА**

**Уровень профессионального образования
Высшее образование – магистратура**

**Форма обучения
Очная, очно-заочная**

Москва 2023

Рабочая программа дисциплины «**Психология массовых коммуникаций**» разработана на основании федерального государственного образовательного стандарта высшего образования – *магистратура* по направлению подготовки 41.04.04 *Политология*, утвержденного приказом Министерства образования и науки Российской Федерации от 13 июля 2017 г. № 654, учебного плана по основной профессиональной образовательной программе высшего образования - программы *магистратуры* по направлению подготовки 41.04.04 *Политология*;

Рабочая программа дисциплины (модуля) разработана: к.п.с.н., доцентом факультета психологии Тарасовым М.В.

Руководитель основной профессиональной образовательной программы
к.п.с.н., доцент



Н.В. Белякова

Рабочая программа обсуждена и утверждена на Ученом совете факультета психологии

Протокол № 7 от «2» марта 2022 года

Декан факультета

д.п.с.н., профессор

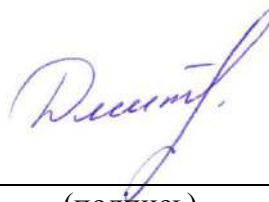


Е.А. Петрова

(подпись)

Рабочая программа рекомендована к утверждению представителями организаций-работодателей:

Славянская ассоциация
онтопсихологии




В.А. Дмитриева

(подпись)

Центр программ профилактики
и социальной реабилитации

Согласовано

Научная библиотека, директор



И.П. Кутянова

И.Г. Маляр

СОДЕРЖАНИЕ

1. Общие положения.....	4
Уровень профессионального образования	1
РАЗДЕЛ 1. ПАСПОРТ РАБОЧЕЙ ПРОГРАММЫ ДИСЦИПЛИНЫ (МОДУЛЯ)	4
1.1. Цель и задачи дисциплины (модуля).....	4
1.2. Планируемые результаты обучения по дисциплине в рамках планируемых результатов освоения основной профессиональной образовательной программы высшего образования – программы магистратуры, соотнесенные с установленными индикаторами достижения компетенций	4
2. Объем дисциплины, включая контактную работы обучающегося с преподавателем и самостоятельную работу обучающегося.....	6
3. Содержание дисциплины.....	7
3.1. Учебно-тематический план по очной форме обучения	7
3.2 Учебно-тематический план по очно-заочной форме обучения:	7
4. Учебно-методическое обеспечение самостоятельной работы обучающихся по дисциплине	8
4.1. Виды самостоятельной работы обучающихся по дисциплине	8
4.2. Методические указания к самостоятельной работе по дисциплине.....	9
5. Фонд оценочных средств для проведения промежуточной аттестации обучающихся по дисциплине..	14
5.1. Форма промежуточной аттестации обучающегося по дисциплине	14
5.2. Перечень компетенций с указанием этапов их формирования в процессе освоения образовательной программы.....	14
5.3. Описание показателей и критериев оценивания компетенций на различных этапах их формирования, описание шкал оценивания.....	15
5.4. Типовые контрольные задания или иные материалы, необходимые для оценки знаний, умений, навыков и (или) опыта деятельности, характеризующих этапы формирования компетенций в процессе освоения образовательной программы.....	16
4.5. Методические материалы, определяющие процедуры оценивания знаний, умений, навыков и (или) опыта деятельности, характеризующих этапы формирования компетенций.....	17
РАЗДЕЛ 5. УСЛОВИЯ РЕАЛИЗАЦИИ ДИСЦИПЛИНЫ (МОДУЛЯ)	18
5.1. Перечень основной и дополнительной учебной литературы для освоения дисциплины (модуля)	18
5.1.2. Дополнительная литература	18
5.2 Перечень ресурсов информационно-коммуникационной сети «Интернет», необходимых для освоения дисциплины (модуля).....	18
5.3 Методические указания для обучающихся по освоению дисциплины (модуля).....	19
5.4 Информационно-технологическое обеспечение образовательного процесса по дисциплины (модуля)	20
5.5. Материально-техническое обеспечение образовательного процесса по дисциплине	21
5.6 Образовательные технологии.....	21
Лист регистрации изменений	23

РАЗДЕЛ 1. ПАСПОРТ РАБОЧЕЙ ПРОГРАММЫ ДИСЦИПЛИНЫ (МОДУЛЯ)

1.1. Цель и задачи дисциплины (модуля)

Цель дисциплины (модуля)

- формирование у студентов представлений об основных направлениях психологического изучения коммуникации и методах воздействия в социальной психологии.
- овладение знаниями о специфике массового сознания, механизмах массовой коммуникации и формирование на этой основе навыков практической работы в сфере массовых коммуникаций и технологий.
- формирование у студентов способности анализировать с помощью психологических понятий конкретные коммуникативные ситуации.

1.2. Планируемые результаты обучения по дисциплине в рамках планируемых результатов освоения основной профессиональной образовательной программы высшего образования – программы *магистратуры*, соотнесенные с установленными индикаторами достижения компетенций

Процесс освоения дисциплины направлен на формирование у обучающихся следующих компетенций: УК-3, ОПК-5, ПК-5 в соответствии с учебным планом.

В результате освоения дисциплины обучающийся должен демонстрировать следующие результаты:

Категория компетенций	Код компетенции Формулировка компетенции	Код и наименование индикатора достижения компетенции	Результаты обучения
	<p>УК-3 Способен организовывать и руководить работой команды, вырабатывая командную стратегию для достижения поставленной цели</p> <p>ОПК-5 Способен выстраивать стратегию по продвижению публикаций по профилю деятельности в средствах массовой информации на основе базовых принципов медиаменеджмента</p> <p>ПК-5 Способен выстраивать стратегии аналитического исследования, долгосрочных и среднесрочных планов пропагандистской деятельности</p>	<p>УК-3.1 Вырабатывает стратегию командной работы и на ее основе организует отбор членов команды для достижения поставленной цели.</p> <p>УК-3.2 Координирует и направляет деятельность участников команды на достижение поставленной цели с учетом особенностей поведения ее участников, временных и прочих ограничений.</p> <p>УК-3.3 Организует работу команды, в том числе на основе коллегиальных решений, а также распределяет полномочия и делегирует полномочия в соответствии с поставленными целями.</p> <p>ОПК-5.1 Самостоятельно готовит профессионально-ориентированные тексты различной жанровости стилистической принадлежности (статья, аналитическая справка, информационно-аналитическая записка, рецензия, аннотация, тезисы к докладу и пр.)</p> <p>ОПК-5.2 Оценивает целевую аудиторию и редакционную политику печатных, аудиовизуальных и Интернет СМИ общественно-политической направленности</p> <p>ОПК-5.3 Оценивает восприятие образа политических явлений и процессов, сформированного в СМИ</p> <p>ПК-5.1 Владеет методами исследования предметного поля пропаганды</p> <p>ПК-5.2 Умеет планировать, составлять сцена-</p>	<p>Знать: типы, виды, формы и модели межкультурной и деловой коммуникации; лингвистических и психологических основ эффективной межкультурной и деловой коммуникации; основные принципы работы в гомогенном и гетерогенном коллективе; особенности вербального и невербального поведения представителей разных социальных групп и культур.</p> <p>Знать: специфику психического функционирования человека с учетом особенностей возрастных этапов, кризисов развития и факторов риска, его принадлежности к гендерной, этнической, профессиональной и другим социальным группам</p>

		рии, организовывать кампании пропагандистской направленности	
--	--	--	--

2. Объем дисциплины, включая контактную работы обучающегося с преподавателем и самостоятельную работу обучающегося

Общая трудоемкость дисциплины составляет 3 зачетных единицы.

Очная форма обучения

Вид учебной работы	Всего часов	Семестры			
			2		
Контактная работа обучающихся с педагогическими работниками	56		56		
Лекционные занятия	26		26		
Практические занятия	28		28		
Лабораторные занятия					
Контактная работа	2		2		
Самостоятельная работа обучающихся	34		34		
Контроль промежуточной аттестации	18		18		
Форма промежуточной аттестации	экзамен		экзамен		
ОБЪЕМ ДИСЦИПЛИНЫ (МОДУЛЯ) В ЧАСАХ	108				

Очно-заочная форма обучения

Вид учебной работы	Всего часов	Семестры			
				3	
Контактная работа обучающихся с педагогическими работниками	38			38	
Лекционные занятия	18			18	
Практические занятия	18			18	
Лабораторные занятия					
Контактная работа	2			2	
Самостоятельная работа обучающихся	52			52	
Контроль промежуточной аттестации	18			18	
Форма промежуточной аттестации	экзамен			экзамен	
ОБЪЕМ ДИСЦИПЛИНЫ (МОДУЛЯ) В ЧАСАХ	108				

3. Содержание дисциплины

3.1. Учебно-тематический план по очной форме обучения

№ п/ п	Раздел, тема	Виды работы, академических часов						
		Всего	Самостоятельная работа, в т.ч. промежуточная аттестация	Контактная работа обучающихся с преподавателем				
				Всего	Лекционного типа	Семинарского типа	Лабораторные занятия	Контактная работа в ЭОИС
2 семестр								
	Раздел 1. Общее представление о процессе коммуникации	22	8	14	6	7		
	Раздел 2 Вербальная и невербальная коммуникация	22	8	14	6	7		
	Раздел 3 Межличностная коммуникация	22	8	14	6	7		
	Раздел 4 Массовая коммуникация	24	10	14	8	7		2
	Общий объем, часов	108	34	56	26	28		2
	Контроль	18						
	Форма итоговой аттестации							Экзамен

3.2 Учебно-тематический план по очно-заочной форме обучения:

№ п/ п	Раздел, тема	Виды работы, академических часов						
		Всего	Самостоятельная работа, в т.ч. промежуточная аттестация	Контактная работа обучающихся с преподавателем				
				Всего	Лекционного типа	Семинарского типа	Лабораторные занятия	Контактная работа в ЭОИС
3 семестр								
	Раздел 1. Общее представление о процессе коммуникации	22	13	9	4	4		
	Раздел 2 Вербальная и невербальная коммуникация	22	13	9	4	4		
	Раздел 3 Межличностная коммуни-	22	13	9	4	4		

	кация							
	Раздел 4 Массовая коммуникация	24	13	11	6		2	
	Общий объем, часов	108	52	38	18	18	2	
	Контроль	18						
	Форма итоговой аттестации	Экзамен						

4. Учебно-методическое обеспечение самостоятельной работы обучающихся по дисциплине

4.1. Виды самостоятельной работы обучающихся по дисциплине

Очная форма обучения

Раздел, тема	Количество часов	Вид самостоятельной работы
Раздел 1 Общее представление о процессе коммуникации	8	Самостоятельное изучение темы
	8	
Раздел 2 Вербальная и невербальная коммуникация	8	Самостоятельное изучение темы
Раздел 3 Межличностная коммуникация	5	Самостоятельное изучение темы
Раздел 4 Массовая коммуникация	5	Самостоятельное изучение темы
Общий объем по дисциплине (модулю), часов	34	

Очно-заочная форма обучения

Раздел, тема	Количество часов	Вид самостоятельной работы
Раздел 1 Общее представление о процессе коммуникации	13	Самостоятельное изучение темы
Раздел 2 Вербальная и невербальная коммуникация	13	Самостоятельное изучение темы
Раздел 3 Межличностная коммуникация	13	Самостоятельное изучение темы

Раздел 4 Массовая коммуникация	13	Самостоятельное изучение темы
Общий объем по дисциплине (модулю), часов	52	

4.2. Методические указания к самостоятельной работе по дисциплине

Раздел 1. Общее представление о процессе коммуникации

Структура коммуникативного процесса. Коммуникативные позиции. Цели коммуникации. Элементы коммуникативного поля (нормы, стили, скрипты, когнитивная нагрузка, пространственные и временные ограничения). Коммуникативные барьеры. Обратная связь, правила негативной обратной связи. Основные теоретические подходы к анализу коммуникации: когнитивизм и необихевиоризм.

Определение и структура аттитюда. Свойства аттитюда (включенность в когнитивную систему, амбивалентность, определенность, доступность и сила). Функции аттитюдов.

Степень и условия влияния аттитюдов на поведение.

Намерения и их взаимосвязь с поведением: теории разумной активности, запланированного поведения, саморегуляции. Ограничения теорий.

Влияние поведения на аттитюды. Теория когнитивного диссонанса Л.Фестингера: основные положения и эффекты. Теория самовосприятия Д.Бема: основное положение и эффекты.

Методики изучения аттитюдов и их взаимосвязи с поведением.

Вопросы для самоподготовки:

1. Проблема изменения индивидуальной психики под воздействием массы.
2. Проблема инстинктивного поведения человека в массе.
3. Зависимость массового поведения от личности.
4. Типы «вожаков».

Раздел 2 Вербальная и невербальная коммуникация

Подобие и различие вербальной и невербальной коммуникации. Ситуация затрудненного общения. Системы невербальной коммуникации. Принцип равновесия.

Цели невербальной коммуникации.

Проблема кодирования единиц невербальной коммуникации (системы кодирования Р.Бердвистла, П.Экмана, К.Леонхарда, словари невербального поведения).

Механизмы декодирования невербальных сообщений. Факторы, оказывающие влияние на точность декодирования.

Методики изучения невербальной коммуникации.

Вопросы для самоподготовки:

1. Анализ механизмов массовой психологии: заражение, подражание и внушение.

2. Взаимосвязь и взаимозависимость механизмов массовой психологии.
3. Заражение как механизм психологии массы.
4. Подражание как следствие заражения.
5. Внушение, заражение и подражание как следствие заражения.

Раздел 3. Межличностная коммуникация

Навыки получения информации в межличностной коммуникации: психологические аспекты слушания, интерпретации замечаний и определения правды/лжи.

Влияние групповой дискуссии на качество групповых решений. Эффекты групповой дискуссии: социальная леность, влияние большинства (в т.ч. огруппление мышления), влияние меньшинства, групповая поляризация. Этапы групповой дискуссии, психологические способы повышения качества групповых решений. Необихевиоральный подход: модель К.Ховланда (стадии и механизмы убеждения), теория социальной оценки М.Шерифа и К.Ховланда.

Когнитивный подход: вероятностная модель анализа информации Р.Петти и Дж.Качоппо, эвристико-систематическая модель Ш.Чейкен: основные положения, условия выбора стратегий анализа сообщения, сравнение и критика когнитивных моделей.

Методики изучения эффективности убеждающей коммуникации.

Условия эффективности убеждающего сообщения: особенности коммуникатора, аудитории и сообщения.

Вопросы для самоподготовки:

1. Сравнение межличностной и массовой коммуникации.
2. Сравнение традиционных каналов СМК.
3. Необихевиоральный подход к изучению массовой коммуникации: социально-когнитивная теория.
4. Когнитивный подход к изучению массово коммуникации: модели прайминга, повестки дня, культивации, «использования и удовлетворения».

Раздел 4 Массовая коммуникация

Специфика массовой коммуникации. Различие традиционных каналов СМК.

Когнитивный (модели прайминга, повестки дня, культивации, «использования и удовлетворения») и необихевиоральный (социально-когнитивная теория) подходы к изучению СМК

Скорость влияния СМК: модель диффузии инноваций.

Степень влияния СМК: различие влияния СМК в зависимости от уровня образования аудитории; опосредованность влияния СМК.

Передача и получение информации: новости. Определение и виды новостей. Дополнительные признаки новостей. Новости как способ интерпретации событий. Условия эффективности новостей.

Влияние на когнитивную активность аудитории: образовательные сообщения – основные направления влияния.

Изменение аттитудов и поведения аудитории: уровни межличностного и общественного взаимодействия.

Влияние сообщений СМК на здоровый образ жизни: направления влияния, условия эффективности и последствия кампаний социального маркетинга. Влияние сообщений СМК с элементами агрессии: стадии воздействия, условия, последствия. Влияние сексуальных материалов в СМК: последствия и стадии воздействия.

Воздействие СМК на политические аттитуды и поведение: направления влияния. Влияние сообщений СМК на массовое поведение: определение и виды слухов, их профилактика и устранение. Роль СМК в ходе боевых действий.

Изменение физиологического и эмоционального состояния: направления влияния.

Характеристики пользователей Интернета: социодемографические и психологические (определяющие вероятность и характер использования сетей).

Особенности сетевого: технологические и психологические (коммуникативный, интерактивный и перцептивный аспекты, самопрезентация и идентичность).

Цели коммуникации в Интернете. Получение информации в электронных сетях: факторы, влияющие на эффективность сайтов. Влияние на когнитивную активность и принятие решения: основные направления, специфика функционирования электронных групп (групповая динамика и принятие решений; факторы, влияющие на эффективность «электронных групп»). Изменение аттитюдов пользователей: эффективность рекламных банеров. Изменение эмоционального состояния в электронных сетях. Изменение Я-концепции в электронной коммуникации. Изменение поведения в электронной коммуникации: направления влияния

Вопросы для самоподготовки:

1. Изучение групповой динамики и принятия решений; факторов, влияющих на эффективность «электронных групп».
2. Изменение Я-концепции в электронной коммуникации. Изменение поведения в электронной коммуникации: направления влияния.
3. Интернет-зависимость: виды, симптомы, последствия, стадии развития, особенности аддиктов и терапевтическая работа с ними.
4. Изучение психологических механизмов. Используемых в процессе описания телевизионного события в СМК.
5. Определение истинности или ложности сообщения.

ПРАКТИЧЕСКОЕ ЗАДАНИЕ К РАЗДЕЛУ 1

Форма практического задания: реферат.

Примерный перечень тем рефератов к разделу 1:

1. Массовая культура: понятие, признаки, функции.
2. Массовое сознание: природа, структура, механизмы функционирования
3. Массовая коммуникация: психологический и социально-психологический аспекты анализа
4. Особенности протекания психических процессов в массовой коммуникации
5. Коммуникатор: психологические аспекты изучения
6. Психологические механизмы восприятия содержания в массовой коммуникации
7. Особенности воздействия различных СМИ как следствие различия их выразительных средств
8. Психологические механизмы коммуникативного воздействия на личность и массы
9. Стереотипизация сознания и поведения в массовой коммуникации
10. Нормальные и анормальные психические состояния в массовой коммуникации

Реферат – это отражение (описание) студентом точек зрения различных авторов или обзор нескольких источников по рассматриваемой теме (проблеме).

Рекомендуемый формат:

Объем от 12-15 страниц печатного текста (шрифт Times New Roman, 14, интервал одинарный). Содержание подготовлено на базе не менее 5 научных источников, с оформлением цитирования в рамках принятых филологических норм.

Задание должно быть представлено преподавателю на проверку в 3-х дневный срок с момента его получения в электронном формате. Оригинальность текста не менее 75%.

Основными критериями оценки реферата являются:

- степень отражения реферируемого текста;
- оригинальность тезисов и аргументов к ним;
- наличие обобщения и собственных выводов в заключении.

ПРАКТИЧЕСКОЕ ЗАДАНИЕ К РАЗДЕЛУ 2

Форма практического задания: реферат.

Примерный перечень тем рефератов к разделу 2:

1. Психологические, языковые и социальные барьеры в массовой коммуникации
2. Роль СМИ в формировании и управлении массовым сознанием
3. Теории медиаэффектов
4. Эффекты массовой коммуникации на индивидуальном уровне
5. Эффекты массовой коммуникации на общественном уровне
6. Подражание, заражение, внушение. Симптомы огруппления мышления
7. Убеждения. Психологические модели убеждающего воздействия
8. СМИ как "четвертая власть": психологические и социально-психологические аспекты
9. Психологическое изучение пропаганды
10. Способы влияния пропаганды на индивида и социальные группы

Реферат – это отражение (описание) студентом точек зрения различных авторов или обзор нескольких источников по рассматриваемой теме (проблеме).

Рекомендуемый формат:

Объем от 12-15 страниц печатного текста (шрифт Times New Roman, 14, интервал одинарный). Содержание подготовлено на базе не менее 5 научных источников, с оформлением цитирования в рамках принятых филологических норм.

Задание должно быть представлено преподавателю на проверку в 3-х дневный срок с момента его получения в электронном формате. Оригинальность текста не менее 75%.

Основными критериями оценки реферата являются:

- степень отражения реферируемого текста;
- оригинальность тезисов и аргументов к ним;
- наличие обобщения и собственных выводов в заключении.

ПРАКТИЧЕСКОЕ ЗАДАНИЕ К РАЗДЕЛУ 3

Форма практического задания: реферат.

Примерный перечень тем рефератов к разделу 3:

1. Объективные и субъективные факторы, влияющие на ход и результаты пропаганды
2. Манипулирование: природа, формы и механизмы. Основные манипулятивные технологии в системе массовых коммуникаций.
3. Роль СМИ в пропаганде и агитации
4. Коммуникативная эффективность рекламы. Критерии эффективности рекламы
5. Слух как СМИ. Природа и разновидности слухов
6. Факторы циркуляции слухов. Борьба со слухами
7. Каналы распространения слухов. Роль СМИ в распространении слухов
8. Мода как социально-психологический феномен
9. История изучения моды и ее социокультурных и социопсихологических функций
10. Психология творчества в коммуникационном процессе

Реферат – это отражение (описание) студентом точек зрения различных авторов или обзор нескольких источников по рассматриваемой теме (проблеме).

Рекомендуемый формат:

Объем от 12-15 страниц печатного текста (шрифт Times New Roman, 14, интервал одинарный).

Содержание подготовлено на базе не менее 5 научных источников, с оформлением цитирования в рамках принятых филологических норм.

Задание должно быть представлено преподавателю на проверку в 3-х дневный срок с момента его получения в электронном формате. Оригинальность текста не менее 75%.

Основными критериями оценки реферата являются:

- степень отражения реферируемого текста;
- оригинальность тезисов и аргументов к ним;
- наличие обобщения и собственных выводов в заключении.

ПРАКТИЧЕСКОЕ ЗАДАНИЕ К РАЗДЕЛУ 4

Форма практического задания: реферат.

Примерный перечень тем рефератов к разделу 4:

1. Творческие способности и творческое мышление
2. Механизмы творчества. Методы активизации творческого мышления
3. Психологические особенности научного творчества
4. Психология творчества в ПР-деятельности
5. Креативная психология в рекламном деле

6. Психология имиджмейкера

7. Психология творчества журналиста

Реферат – это отражение (описание) студентом точек зрения различных авторов или обзор нескольких источников по рассматриваемой теме (проблеме).

Рекомендуемый формат:

Объем от 12-15 страниц печатного текста (шрифт Times New Roman, 14, интервал одинарный).

Содержание подготовлено на базе не менее 5 научных источников, с оформлением цитирования в рамках принятых филологических норм.

Задание должно быть представлено преподавателю на проверку в 3-х дневный срок с момента его получения в электронном формате. Оригинальность текста не менее 75%.

Основными критериями оценки реферата являются:

- степень отражения реферируемого текста;
- оригинальность тезисов и аргументов к ним;
- наличие обобщения и собственных выводов в заключении.

5. Фонд оценочных средств для проведения промежуточной аттестации обучающихся по дисциплине

5.1. Форма промежуточной аттестации обучающегося по дисциплине

Контрольным мероприятием промежуточной аттестации обучающихся по дисциплине является экзамен

Контрольное мероприятие проводится в устной форме.

5.2. Перечень компетенций с указанием этапов их формирования в процессе освоения образовательной программы

Код компетенции	Содержание компетенции (части компетенции)	Результаты обучения	Этапы формирования компетенций в процессе освоения образовательной программы
УК-3	способностью работать в коллективе, толерантно воспринимая социальные, этнические, конфессиональные и культурные различия	Знать: типы, виды, формы и модели межкультурной и деловой коммуникации; лингвистических и психологических основ эффективной межкультурной и деловой коммуникации; основные принципы работы в гомогенном и гетерогенном коллективе; особенности вербального и невербального поведения представителей разных социальных групп и культур.	Раздел 1-4
		Уметь: правильно интерпретировать конкретные проявления коммуникативного поведения в различных ситуациях общения, в том числе в ситуации межкультурных контактов; преодолевать влияние стереотипов и осуществлять межкультурный диалог в общей и профессиональной сферах коммуникации	Раздел 1-4

		Владеть: приемами эффективного взаимодействия с представителями различных социальных групп и культур, основанного на принципах партнерских отношений; Владеть навыками успешного преодоления барьеров межкультурного общения	Раздел 1-4
ПК-5, ОПК-5	способностью к выявлению специфики психического функционирования человека с учетом особенностей возрастных этапов, кризисов развития и факторов риска, его принадлежности к гендерной, этнической, профессиональной и другим социальным группам	Знать: специфику психического функционирования человека с учетом особенностей возрастных этапов, кризисов развития и факторов риска, его принадлежности к гендерной, этнической, профессиональной и другим социальным группам	Раздел 1-4
		Уметь: выявлять специфику психического функционирования человека с учетом особенностей возрастных этапов, кризисов развития и факторов риска, его принадлежности к гендерной, этнической, профессиональной и другим социальным группам	Раздел 1-4
		Владеть: навыками к выявлению специфики психического функционирования человека с учетом особенностей возрастных этапов, кризисов развития и факторов риска, его принадлежности к гендерной, этнической, профессиональной и другим социальным группам	Раздел 1-4

5.3. Описание показателей и критериев оценивания компетенций на различных этапах их формирования, описание шкал оценивания

Код компетенции	Этапы формирования компетенций	Показатель оценивания компетенции	Критерии и шкалы оценивания
УК-3	Этап формирования знаний.	Теоретический блок вопросов. Уровень освоения программного материала, логика и грамотность изложения, умение самостоятельно обобщать и излагать материал	1) обучающийся глубоко и прочно освоил программный материал, исчерпывающе, последовательно, грамотно и логически стройно его излагает, тесно увязывает с задачами и будущей деятельностью, не затрудняется с ответом при видоизменении задания, умеет самостоятельно обобщать и излагать материал, не допуская ошибок – 9-10 баллов; 2) обучающийся твердо знает программный материал, грамотно и по существу излагает его, не допуская существенных неточностей в ответе на вопрос, может правильно применять теоретические положения -7-8 баллов; 3) обучающийся освоил основной материал, но не знает отдельных деталей, допускает неточности, недостаточно правильные формулировки, нарушает последовательность в изложении программного материала - 5-6 баллов; 4) обучающийся не знает значитель-

			ной части программного материала, допускает существенные ошибки -0-4 балла.
ПК-5 ОПК-5	Этап формирования умений.	<p>Аналитическое задание (<i>задачи, ситуационные задания, кейсы, проблемные ситуации и т.д.</i>)</p> <p>Практическое применение теоретических положений применительно к профессиональным задачам, обоснование принятых решений</p>	<p>1) свободно справляется с задачами и практическими заданиями, правильно обосновывает принятые решения, задание выполнено верно, даны ясные аналитические выводы к решению задания, подкрепленные теорией - 9-10 баллов;</p> <p>2) владеет необходимыми умениями и навыками при выполнении практических заданий, задание выполнено верно, отмечается хорошее развитие аргумента, однако отмечены погрешности в ответе, скорректированные при собеседовании -7-8 баллов;</p> <p>3) испытывает затруднения в выполнении практических заданий, задание выполнено с ошибками, отсутствуют логические выводы и заключения к решению 5-6 баллов;</p> <p>4) практические задания, задачи выполняет с большими затруднениями или задание не выполнено вообще, или задание выполнено не до конца, нет четких выводов и заключений по решению задания, сделаны неверные выводы по решению задания - 0-4 баллов.</p>
ПК-5 ОПК-5	Этап формирования навыков и получения опыта.	<p>Аналитическое задание (<i>задачи, ситуационные задания, кейсы, проблемные ситуации и т.д.</i>)</p> <p>Решение практических заданий и задач, владение навыками и умениями при выполнении практических заданий, самостоятельность, умение обобщать и излагать материал.</p>	

5.4. Типовые контрольные задания или иные материалы, необходимые для оценки знаний, умений, навыков и (или) опыта деятельности, характеризующих этапы формирования компетенций в процессе освоения образовательной программы

Вопросы для проведения аттестации обучающихся по дисциплине

1. Структура коммуникативной ситуации.
2. Сравнение вербальной и невербальной коммуникации.
3. Определение, структура, свойства и функции аттитюдов.
4. Степень и условия влияния аттитюдов на намерения и поведение.
5. Изменение аттитюдов через изменение поведения: теории Л.Фестингера и Д.Бема.
6. Методики изучения аттитюдов и их связи с поведением.
7. Бихевиоральные модели убеждающей коммуникации.
8. Когнитивные модели убеждающей коммуникации.
9. Характеристики коммуникатора и аудитории, оказывающие влияние на эффективность сообщения.

10. Характеристики сообщения, оказывающие влияние на его эффективность.
11. Системы и цели невербальной коммуникации.
12. Проблемы кодирования невербальной коммуникации.
13. Проблемы декодирования невербальной коммуникации.
14. Методики изучения невербальной коммуникации.
15. Навыки получения информации в межличностной коммуникации.
16. Эффекты групповой дискуссии
17. Этапы и способы повышения эффективности групповой дискуссии.
18. Сравнение межличностной и массовой коммуникации. Сравнение традиционных каналов СМК.
19. Необихевиоральный подход к изучению массовой коммуникации: социально-когнитивная теория.
20. Когнитивный подход к изучению массово коммуникации: модели прайминга, повестки дня, культивации, «использования и удовлетворения».
21. Направление и скорость влияния СМК.
22. Степень влияния СМК и его осознание аудиторией.
23. Передача информации и влияние на когнитивную активность аудитории в МК.
24. Изменение аттитюдов и поведения в МК: здоровый образ жизни, агрессивное и сексуальное поведение.
25. Изменение аттитюдов и поведения в МК: политическое поведение, массовое поведение, поведение в ходе боевых действий.
26. Изменение эмоционального состояния аудитории и Я-концепции.
27. Характеристики пользователей электронных сетей.
28. Характеристики сетевого общения.
29. Получение информации и изменение аттитюдов в электронных сетях.
30. Влияние на когнитивную активность и принятие решения в электронных сетях:
31. Изменение эмоционального состояния и Я-концепции в электронной коммуникации.
32. Интернет-зависимость и терапевтическая работа с ней.

4.5. Методические материалы, определяющие процедуры оценивания знаний, умений, навыков и (или) опыта деятельности, характеризующих этапы формирования компетенций

Промежуточная аттестации по дисциплине проводится в соответствии с Положением о промежуточной аттестации обучающихся по основным профессиональным образовательным программам в Российском государственном социальном университете и Положение о балльно-рейтинговой системе оценки успеваемости обучающихся по основным профессиональным образовательным программам – программам среднего профессионального образования, программам бакалавриата, программам специалитета, программам магистратуры в Российском государственном социальном университете.

На промежуточную аттестацию отводится 20 рейтинговых баллов.

Ответы обучающегося на контрольном мероприятии промежуточной аттестации оцениваются педагогическим работником по 20 - балльной шкале, а итоговая оценка по дисциплине выставляется по пятибалльной системе для экзамена/дифференцированного зачета и по системе зачтено/не зачтено для зачета.

Критерии выставления оценки определяются Положением о балльно-рейтинговой системе оценки успеваемости обучающихся по основным профессиональным образовательным программам – программам среднего профессионального образования, программам бакалавриата, программам специалитета, программам магистратуры в Российском государственном социальном университете.

РАЗДЕЛ 5. УСЛОВИЯ РЕАЛИЗАЦИИ ДИСЦИПЛИНЫ (МОДУЛЯ)

5.1. Перечень основной и дополнительной учебной литературы для освоения дисциплины (модуля)

5.1.1. Основная литература

Антонова, Н. В. Психология массовых коммуникаций : учебник и практикум для вузов / Н. В. Антонова. — Москва : Издательство Юрайт, 2022. — 373 с. — (Высшее образование). — ISBN 978-5-534-00520-2. — Текст : электронный // Образовательная платформа Юрайт [сайт]. — URL: <https://urait.ru/bcode/488952>

Гулевич, О. А. Психология массовой коммуникации: от газет до интернета : учебник для вузов / О. А. Гулевич. — Москва : Издательство Юрайт, 2022. — 264 с. — (Высшее образование). — ISBN 978-5-534-12406-4. — Текст : электронный // Образовательная платформа Юрайт [сайт]. — URL: <https://urait.ru/bcode/496255>

5.1.2. Дополнительная литература

Евгеньева, Т. В. Психология массовой политической коммуникации : учебник и практикум для вузов / Т. В. Евгеньева, А. В. Селезнева. — 2-е изд., испр. и доп. — Москва : Издательство Юрайт, 2022. — 258 с. — (Высшее образование). — ISBN 978-5-534-08175-6. — Текст : электронный // Образовательная платформа Юрайт [сайт]. — URL: <https://urait.ru/bcode/492898>

Душкина, М. Р. Психология влияния в деловом общении и социальных коммуникациях : учебник для вузов / М. Р. Душкина. — 2-е изд., испр. и доп. — Москва : Издательство Юрайт, 2022. — 228 с. — (Высшее образование). — ISBN 978-5-534-12475-0. — Текст : электронный // Образовательная платформа Юрайт [сайт]. — URL: <https://urait.ru/bcode/496320>

5.2 Перечень ресурсов информационно-коммуникационной сети «Интернет», необходимых для освоения дисциплины (модуля)

При необходимости удалить ресурсы, не используемые при освоении дисциплины (модуля).

№ №	Название электронного ресурса	Описание электронного ресурса	Используемый для работы адрес
1.	ЭБС «Университетская библиотека онлайн»	Электронная библиотека, обеспечивающая доступ высших и средних учебных заведений, публичных библиотек и корпоративных пользователей к наиболее востребованным материалам по всем отраслям знаний от ведущих российских издательств	http://biblioclub.ru/
2.	Научная электронная библиотека eLIBRARY.ru	Крупнейший российский информационно-аналитический портал в области науки, технологии, медицины и образования, содержащий рефераты и полные тексты более 34 млн научных публикаций и патентов	http://elibrary.ru/
3.	Образовательная платформа Юрайт	Электронно-библиотечная система для ВУЗов, ССУЗов, обеспечивающая доступ к учебникам, учебной и методической литературе по различным дисциплинам.	https://urait.ru/

4.	База данных "EastView"	Полнотекстовая база данных периодических изданий	https://dlib.eastview.com
5.	Электронная библиотека "Grebennikon"	Библиотека предоставляет доступ более чем к 30 журналам, выпускаемых Издательским домом "Гребенников".	https://grebennikon.ru/

5.3 Методические указания для обучающихся по освоению дисциплины (модуля)

Освоение обучающимся дисциплины «**Психология массовых коммуникаций**» предполагает изучение материалов дисциплины на аудиторных занятиях и в ходе самостоятельной работы. Аудиторные занятия проходят в форме лекций, семинаров и практических занятий. Самостоятельная работа включает разнообразный комплекс видов и форм работы обучающихся.

Для успешного освоения дисциплины и достижения поставленных целей необходимо внимательно ознакомиться с настоящей рабочей программы дисциплины. Ее может представить преподаватель на вводной лекции или самостоятельно обучающийся использует информацию на официальном Интернет-сайте Университета.

Следует обратить внимание на список основной и дополнительной литературы, которая имеется в электронной библиотечной системе <http://biblioclub.ru>, на предлагаемые преподавателем ресурсы информационно-телекоммуникационной сети Интернет. Эта информация необходима для самостоятельной работы обучающегося.

При подготовке к аудиторным занятиям необходимо помнить особенности каждой формы его проведения.

Подготовка к учебному занятию лекционного типа заключается в следующем.

С целью обеспечения успешного обучения обучающийся должен готовиться к лекции, поскольку она является важнейшей формой организации учебного процесса, поскольку:

- знакомит с новым учебным материалом;
- разъясняет учебные элементы, трудные для понимания;
- систематизирует учебный материал;
- ориентирует в учебном процессе.

С этой целью:

внимательно прочитайте материал предыдущей лекции;
ознакомьтесь с учебным материалом по учебнику и учебным пособиям с темой прочитанной лекции;

внесите дополнения к полученным ранее знаниям по теме лекции на полях лекционной тетради;

запишите возможные вопросы, которые вы зададите лектору на лекции по материалу изученной лекции;

постарайтесь уяснить место изучаемой темы в своей подготовке;

узнайте тему предстоящей лекции (по тематическому плану, по информации лектора) и запишите информацию, которой вы владеете по данному вопросу

Подготовка к занятию семинарского типа

При подготовке и работе во время проведения лабораторных работ и занятий семинарского типа следует обратить внимание на следующие моменты: на процесс предварительной подготовки, на работу во время занятия, обработку полученных результатов, исправление полученных замечаний.

Предварительная подготовка к учебному занятию семинарского типа заключается в изучении теоретического материала в отведенное для самостоятельной работы время, ознакомление с инструктивными материалами с целью осознания задач лабораторной работы/практического занятия, техники безопасности при работе с приборами, веществами.

Работа во время проведения учебного занятия семинарского типа включает несколько моментов:

консультирование студентов преподавателями и вспомогательным персоналом с целью предоставления исчерпывающей информации, необходимой для самостоятельного выполнения предложенных преподавателем задач, ознакомление с правилами техники безопасности при работе в лаборатории;

самостоятельное выполнение заданий согласно обозначенной программой тематики;

Обработка, обобщение полученных результатов лабораторной работы проводится обучающимися самостоятельно или под руководством преподавателя (в зависимости от степени сложности поставленных задач). В результате оформляется индивидуальный отчет. Подготовленная к сдаче на контроль и оценку работа сдается преподавателю. Форма отчетности может быть письменная, устная или две одновременно. Главным результатом в данном случае служит получение положительной оценки по каждой лабораторной работе/практическому занятию. Это является необходимым условием при проведении рубежного контроля и допуска к зачету/дифференцированному зачету/экзамену. При получении неудовлетворительных результатов обучающийся имеет право в дополнительное время пересдать преподавателю работу до проведения промежуточной аттестации.

Самостоятельная работа.

Для более углубленного изучения темы задания для самостоятельной работы рекомендуется выполнять параллельно с изучением данной темы. При выполнении заданий по возможности используйте наглядное представление материала. Более подробная информация о самостоятельной работе представлена в разделах «Учебно-методическое обеспечение самостоятельной работы по дисциплине (модулю)», «Методические указания к самостоятельной работе по дисциплине (модулю)».

Подготовка к экзамену.

К зачету необходимо готовиться целенаправленно, регулярно, систематически и с первых дней обучения по данной дисциплине. Попытки освоить учебную дисциплину в период зачетно-экзаменационной сессии, как правило, приносят не слишком удовлетворительные результаты.

При подготовке к экзамену по теоретической части выделите в вопросе главное, существенное (понятия, признаки, классификации и пр.), приведите примеры, иллюстрирующие теоретические положения.

После предложенных указаний у обучающихся должно сформироваться четкое представление об объеме и характере знаний и умений, которыми надо будет овладеть по дисциплине.

5.4 Информационно-технологическое обеспечение образовательного процесса по дисциплины (модуля)

5.4.1. Средства информационных технологий

1. Персональные компьютеры;
2. Средства доступа в Интернет;
3. Проектор.

5.4.2. Программное обеспечение

1. Операционная система: Astra Linux SE или Windows 7
2. Пакет офисных программ: LibreOffice или Microsoft Office Professional Plus 2007 Russian Academic
3. Справочная система Консультант+
4. Okular или Acrobat Reader DC
5. Ark или 7-zip
6. SKY DNS
7. TrueConf (client)

5.4.3. Информационные справочные системы и профессиональные базы данных

№ №	Название электронного ресурса	Описание электронного ресурса	Используемый для работы адрес
1.	ЭБС «Университетская библиотека онлайн»	Электронная библиотека, обеспечивающая доступ высших и средних учебных заведений, публичных библиотек и корпоративных пользователей к наиболее востребованным материалам по всем отраслям знаний от ведущих российских издательств	http://biblioclub.ru/
2.	Научная электронная библиотека eLIBRARY.ru	Крупнейший российский информационно-аналитический портал в области науки, технологии, медицины и образования, содержащий рефераты и полные тексты более 34 млн научных публикаций и патентов	http://elibrary.ru/
3.	Образовательная платформа Юрайт	Электронно-библиотечная система для ВУЗов, ССУЗов, обеспечивающая доступ к учебникам, учебной и методической литературе по различным дисциплинам.	https://urait.ru/
4.	База данных "EastView"	Полнотекстовая база данных периодических изданий	https://dlib.eastview.com
5.	Электронная библиотека "Grebennikon"	Библиотека предоставляет доступ более чем к 30 журналам, выпускаемых Издательским домом "Гребенников".	https://grebennikon.ru/

5.5. Материально-техническое обеспечение образовательного процесса по дисциплине

Для изучения дисциплины **«Психология массовых коммуникаций»** в рамках реализации основной профессиональной образовательной программы по специальности **37.03.01 «Психология» (уровень бакалавриата)** используются:

Учебная аудитория для занятий лекционного типа оснащена специализированной мебелью (стол для преподавателя, парты, стулья, доска для написания мелом); техническими средствами обучения (видеопроjectionное оборудование, средства звуковоспроизведения, экран и имеющие выход в сеть Интернет).

Учебная аудитория для занятий семинарского типа: оснащена специализированной мебелью (стол для преподавателя, парты, стулья, доска для написания мелом); техническими средствами обучения (видеопроjectionное оборудование, средства звуковоспроизведения, экран и имеющие выход в сеть Интернет).

Помещения для самостоятельной работы обучающихся: оснащены специализированной мебелью (парты, стулья) техническими средствами обучения (персональные компьютеры с доступом в сеть интернет и обеспечением доступа в электронно-информационную среду университета, программным обеспечением).

5.6 Образовательные технологии

При реализации дисциплины **«Психология массовых коммуникаций»** применяются различные образовательные технологии, в том числе технологии электронного обучения.

Освоение дисциплины **«Психология массовых коммуникаций»** предусматривает использование в учебном процессе активных и интерактивных форм проведения учебных занятий в форме деловых и ролевых игр, разбор конкретных ситуаций в сочетании с внеаудиторной работой с целью формирования и развития профессиональных навыков обучающихся.

При освоении дисциплины **«Психология массовых коммуникаций»** предусмотрено применением электронного обучения.

Учебные часы дисциплины **«Психология массовых коммуникаций»** предусматривают классическую контактную работу преподавателя с обучающимся в аудитории и контактную работу посредством электронной информационно-образовательной среды в синхронном и асинхронном режиме (вне аудитории) посредством применения возможностей компьютерных технологий (электронная почта, электронный учебник, тестирование, вебинар, видеофильм, презентация, форум и др.).

По заочной форме обучения для обучающихся факультета дистанционного обучения освоение дисциплины осуществляется исключительно с применением дистанционных образовательных технологий.

В рамках дисциплины **«Психология массовых коммуникаций»** предусмотрены встречи с руководителями и работниками организаций, деятельность которых связана с направленностью реализуемой основной профессиональной образовательной программы (руководители психологических лабораторий, школьные психологи, психологи социально-реабилитационных центров и пр.).

Лист регистрации изменений

№ п/п	Содержание изменения	Реквизиты документа об утверждении изменения	Дата введения изменения



Министерство науки и высшего образования Российской Федерации
ФЕДЕРАЛЬНОЕ ГОСУДАРСТВЕННОЕ БЮДЖЕТНОЕ ОБРАЗОВАТЕЛЬНОЕ
УЧРЕЖДЕНИЕ ВЫСШЕГО ОБРАЗОВАНИЯ
«РОССИЙСКИЙ ГОСУДАРСТВЕННЫЙ СОЦИАЛЬНЫЙ УНИВЕРСИТЕТ»

«УТВЕРЖДАЮ»

И.о. декана гуманитарного факультета

___/ М.В. Афонин

«31» мая 2022 г.

РАБОЧАЯ ПРОГРАММА ДИСЦИПЛИНЫ (МОДУЛЯ)
МЕТОДОЛОГИЯ НАУЧНЫХ ИССЛЕДОВАНИЙ

Направление подготовки
41.04.04 Политология

Направленность (профиль)
«Политические коммуникации и технологии (пропаганда и контрпропаганда)»

ОБРАЗОВАТЕЛЬНАЯ ПРОГРАММА ВЫСШЕГО ОБРАЗОВАНИЯ - ПРОГРАММА
МАГИСТРАТУРЫ

Уровень профессионального образования
Высшее образование – магистратура

Форма обучения
Очная, очно-заочная

Москва, 2023

Рабочая программа дисциплины (модуля) «Методология научных исследований» разработана на основании федерального государственного образовательного стандарта высшего образования по направлению подготовки 41.04.04 Политология, утвержденного приказом Министерства образования и науки Российской Федерации от 13 07 2017 г. № 654, учебного плана по основной профессиональной образовательной программе высшего образования - программы *магистратуры* по направлению подготовки 41.04.04 *Политология* (далее – «ОПОП»)

Рабочая программа дисциплины (модуля) разработана: д-р филос. наук, доцент Г.Н. Кузьменко.

Руководитель основной профессиональной образовательной программы



(подпись)

М.В. Афонин

Рабочая программа дисциплины (модуля) обсуждена и утверждена на заседании Ученого совета гуманитарного факультета от 31 мая 2022, протокол № 12.

И.о. декана гуманитарного факультета, к.ю.н., доцент



(подпись)

М.В. Афонин


Рабочая программа дисциплины (модуля) рецензирована и рекомендована к утверждению:

Д-р филос. наук, доцент, профессор кафедры социально-гуманитарных, экономических и естественно-научных дисциплин Института права и национальной безопасности РАНХ и ГС при Президенте Российской Федерации



А.В. Тонконогов

Д-р филос. наук, доцент, доцент гуманитарного факультета РГСУ



(подпись)

О.Ф. Лобазова

Согласовано
Научная библиотека, директор



И.Г. Маляр

СОДЕРЖАНИЕ:

РАЗДЕЛ 1. ПАСПОРТ РАБОЧЕЙ ПРОГРАММЫ ДИСЦИПЛИНЫ (МОДУЛЯ)	4
1.1. Цель и задачи дисциплины (модуля)	4
1.2. Планируемые результаты обучения по дисциплине (модулю) в рамках планируемых результатов освоения основной профессиональной образовательной программы – программы магистратуры.....	4
В результате освоения дисциплины (модуля) обучающийся должен продемонстрировать следующие результаты:	4
РАЗДЕЛ 2. СТРУКТУРА И СОДЕРЖАНИЕ ДИСЦИПЛИНЫ (МОДУЛЯ).....	5
2.1 Объем дисциплины (модуля), включая контактную работы обучающегося с преподавателем и самостоятельную работу обучающегося	5
2.2. Учебно-тематический план дисциплины (модуля)	6
РАЗДЕЛ 3. УЧЕБНО-МЕТОДИЧЕСКОЕ ОБЕСПЕЧЕНИЕ САМОСТОЯТЕЛЬНОЙ РАБОТЫ ОБУЧАЮЩИХСЯ ПО ДИСЦИПЛИНЕ (МОДУЛЮ)	7
3.1. Виды самостоятельной работы обучающихся по дисциплине (модулю)	7
3.2. Методические указания к самостоятельной работе по дисциплине (модулю)	8
РАЗДЕЛ 4. ФОНД ОЦЕНОЧНЫХ СРЕДСТВ ДЛЯ ПРОВЕДЕНИЯ ПРОМЕЖУТОЧНОЙ АТТЕСТАЦИИ ОБУЧАЮЩИХСЯ ПО ДИСЦИПЛИНЕ (МОДУЛЮ)	13
4.1. Форма промежуточной аттестации обучающегося по дисциплине (модулю)	13
4.2 Перечень компетенций с указанием этапов их формирования в процессе освоения образовательной программы.....	14
4.3. Описание показателей и критериев оценивания компетенций на различных этапах их формирования, описание шкал оценивания.....	15
4.4. Типовые контрольные задания или иные материалы, необходимые для оценки знаний, умений, навыков и (или) опыта деятельности, характеризующих этапы формирования компетенций в процессе освоения образовательной программы.....	17
4.5. Методические материалы, определяющие процедуры оценивания знаний, умений, навыков и (или) опыта деятельности, характеризующих этапы формирования компетенций.....	17
РАЗДЕЛ 5. УСЛОВИЯ РЕАЛИЗАЦИИ ДИСЦИПЛИНЫ (МОДУЛЯ)	18
5.1. Перечень основной и дополнительной учебной литературы для освоения дисциплины (модуля)	18
1. Афанасьев, В. В. Методология и методы научного исследования : учебное пособие для вузов / В. В. Афанасьев, О. В. Грибкова, Л. И. Уколова. — Москва : Издательство Юрайт, 2020. — 154 с. — (Высшее образование). — ISBN 978-5-534-02890-4. — Текст : электронный // ЭБС Юрайт [сайт]. — URL: https://urait.ru/bcode/453479 (дата обращения: 25.05.2021).....	18
2. Мокий, М. С. Методология научных исследований : учебник для вузов / М. С. Мокий, А. Л. Никифоров, В. С. Мокий ; под редакцией М. С. Мокия. — 2-е изд. — Москва : Издательство Юрайт, 2020. — 254 с. — (Высшее образование). — ISBN 978-5-534-13313-4. — Текст : электронный // ЭБС Юрайт [сайт]. — URL: https://urait.ru/bcode/457487 (дата обращения: 25.05.2021).....	18
5.2. Перечень ресурсов информационно-коммуникационной сети «Интернет», необходимых для освоения дисциплины (модуля)	19
5.3. Методические указания для обучающихся по освоению дисциплины (модуля).....	19
5.4 Информационно-технологическое обеспечение образовательного процесса по дисциплины (модуля)	20
5.4.3. Информационные справочные системы.....	20
5.5. Материально-техническое обеспечение образовательного процесса по дисциплине (модулю).....	21
5.6. Образовательные технологии.....	21
ЛИСТ РЕГИСТРАЦИИ ИЗМЕНЕНИЙ.....	23

РАЗДЕЛ 1. ПАСПОРТ РАБОЧЕЙ ПРОГРАММЫ ДИСЦИПЛИНЫ (МОДУЛЯ)

1.1. Цель и задачи дисциплины (модуля)

Цель изучения дисциплины «Методология научных исследований» заключается в том, чтобы дать магистрантам представление о классической научной методологии проведения исследований, о понятийном аппарате научно-исследовательской деятельности, о методах научного исследования, о подготовке магистерской диссертации.

Задачи дисциплины (модуля):

- сформировать понятие о научном знании; о закономерностях получения научного знания; о категориях и основных понятиях методологии научного исследования; о формах и методах научного познания; о принципах и организации научно-исследовательской деятельности;
- дать видение основных проблем современной практики научных исследований; основных подходов и методов исследования;
- помочь обосновать актуальность, теоретическую и практическую значимость избранной темы исследования; составить программу исследования и организовать исследовательский процесс;
- сформировать навык самостоятельного проведения научного исследования в рамках подготовки выпускной квалификационной работы- магистерской диссертации
- сформировать способность к критическому анализу и оценке современных научных достижений, генерированию новых идей при решении исследовательских и практических задач, в том числе в междисциплинарных областях.

1.2. Планируемые результаты обучения по дисциплине (модулю) в рамках планируемых результатов освоения основной профессиональной образовательной программы – программы магистратуры

Процесс освоения дисциплины (модуля) направлен на формирование у обучающихся следующих универсальных компетенций: УК-1, ОПК-4 в соответствии с учебным планом.

В результате освоения дисциплины (модуля) обучающийся должен демонстрировать следующие результаты:

Категория компетенций	Код компетенции	Формулировка компетенции	Код и наименование индикатора достижения компетенции
Системное и критическое мышление	УК-1	Способен осуществлять критический анализ проблемных ситуаций на основе системного подхода, выработать стратегию действий	УК-1.1. Анализирует проблемную ситуацию как целостную систему, выявляя ее составляющие и связи между ними. УК-1.2. Разрабатывает варианты решения проблемной ситуации на основе критического анализа источников информации. УК-1.3. Вырабатывает стратегию действий для решения проблемной ситуации в виде последовательности шагов, планируя результат каждого из них.
Научные исследования	ОПК-4	Способен проводить	ОПК-4.1. Проводит научные исследования в междисциплинарных областях, включая

		научные исследования по профилю деятельности, в том числе в междисциплинарных областях, самостоятельно формулировать научные гипотезы и инновационные идеи, проверять их достоверность	постановку целей и задач, выбор методов исследования, определение научной новизны исследуемой проблематики, подтверждение достоверности научных гипотез, формулирования собственных выводов и рекомендаций ОПК-4.2. Проводит экспертную оценку политических процессов и явлений с помощью методов политического анализа ОПК-4.3. Анализирует внутри- и внешнеполитические проблемы и процессы при соблюдении принципа научной объективности
--	--	--	---

РАЗДЕЛ 2. СТРУКТУРА И СОДЕРЖАНИЕ ДИСЦИПЛИНЫ (МОДУЛЯ)

2.1 Объем дисциплины (модуля), включая контактную работы обучающегося с преподавателем и самостоятельную работу обучающегося

Общая трудоемкость дисциплины (модуля), изучаемой на 1 курсе в 1 семестре, составляет 2 зачетные единицы .По дисциплине (модулю) предусмотрен *зачёт*.

Очная форма обучения

Вид учебной работы	Всего часов	Семестры			
		1			
Контактная работа обучающихся с педагогическими работниками	36	36			
Учебные занятия лекционного типа	20	20			
Практические занятия	16	16			
Лабораторные занятия	-	-			
Иная контактная работа					
Самостоятельная работа обучающихся, всего	27	27			
Контроль промежуточной аттестации (час)	9	9			
Форма промежуточной аттестации	<i>зачёт</i>	<i>зачёт</i>			
ОБЪЕМ ДИСЦИПЛИНЫ В ЧАСАХ	72	72			

Очно-заочная форма обучения

Вид учебной работы	Всего часов	Семестры			
		1			
Контактная работа обучающихся с педагогическими работниками	24	24			
Учебные занятия лекционного типа	16	16			
Практические занятия	8	8			
Лабораторные занятия					
Иная контактная работа					
Самостоятельная работа обучающихся, всего	39	39			
Контроль промежуточной аттестации (час)	9	9			
Форма промежуточной аттестации	зачет	<i>зачет</i>			

ОБЪЕМ ДИСЦИПЛИНЫ В ЧАСАХ	72	72			
---------------------------------	-----------	-----------	--	--	--

**2.2. Учебно-тематический план дисциплины (модуля)
Очной формы обучения**

Раздел, тема	Виды учебной работы, академических часов										
	Всего	Самостоятельная работа	Контактная работа обучающихся с педагогическими работниками								
			Всего	Лекционные занятия из них: в форме практической подготовки	Семинарские/ практические занятия из них: в форме практической подготовки	Лабораторные занятия из них: в форме практической подготовки	Иная контактная работа из них: в форме практической подготовки				
Модуль 1 (Семестр 1)											
Раздел 1.1. Предмет и проблемное поле методологии научного исследования	31	19	12	8	-	4	-	-	-	-	-
Раздел 1.2. Методы научного исследования в магистерской диссертации	32	20	12	8	-	4	-	-	-	-	-
Контроль промежуточной аттестации (час)	9										
Общий объем, часов	72	39	24	16	-	8	-	-	-	-	-

Очно-заочной формы обучения

Раздел, тема	Виды учебной работы, академических часов										
	Всего	Самостоятельная работа	Контактная работа обучающихся с педагогическими работниками								
			Всего	Лекционные занятия из них: в форме практической подготовки	Семинарские/ практические занятия из них: в форме практической подготовки	Лабораторные занятия из них: в форме практической подготовки	Иная контактная работа из них: в форме практической подготовки				
Модуль 1 (Семестр 1)											

Раздел, тема	Виды учебной работы, академических часов										
	Всего	Самостоятельная работа	Контактная работа обучающихся с педагогическими работниками								
			Всего	Лекционные занятия	из них: в форме практической подготовки	Семинарские/практические занятия	из них: в форме практической подготовки	Лабораторные занятия	из них: в форме практической подготовки	Иная контактная работа	из них: в форме практической подготовки
Раздел 1.1. Предмет и проблемное поле методологии научного исследования	31	13	18	10	-	8	-	-	-	-	-
Раздел 1.2. Методы научного исследования в магистерской диссертации	32	14	18	10	-	8	-	-	-	-	-
Контроль промежуточной аттестации (час)	9										
Общий объем, часов	72	27	36	20	-	16	-	-	-	-	-

РАЗДЕЛ 3. УЧЕБНО-МЕТОДИЧЕСКОЕ ОБЕСПЕЧЕНИЕ САМОСТОЯТЕЛЬНОЙ РАБОТЫ ОБУЧАЮЩИХСЯ ПО ДИСЦИПЛИНЕ (МОДУЛЮ)

3.1. Виды самостоятельной работы обучающихся по дисциплине (модулю)

Очной формы обучения

Раздел, тема	Количество часов	Вид самостоятельной работы
Модуль 1. (семестр 1)		
Раздел 1 Предмет и проблемное поле методологии научного	20	

исследования		
Раздел 2 Методы научного исследования в магистерской диссертации	19	
Общий объем по модулю/семестру, часов	39	

Очно-заочной формы обучения

Раздел, тема	Количество часов	Вид самостоятельной работы
Модуль 1. (семестр 1)		
Раздел 1 Предмет и проблемное поле методологии научного исследования	20	
Раздел 2 Методы научного исследования в магистерской диссертации	19	
Общий объем по модулю/семестру, часов	39	

3.2. Методические указания к самостоятельной работе по дисциплине (модулю)

Модуль 1.

РАЗДЕЛ 1.1. ПРЕДМЕТ И ПРОБЛЕМНОЕ ПОЛЕ МЕТОДОЛОГИИ НАУЧНОГО ИССЛЕДОВАНИЯ.

Тема 1.1. Философские основы методологии научных исследований

Цель :Выявить специфику учебной дисциплины, ее предмет и функции.

Перечень изучаемых элементов содержания:

Методология науки: определение, задачи, уровни и функции. Научное исследование как форма развития научного знания. Научное творчество. Методологические принципы научного исследования. Признаки научного исследования: объективность, системность, новизна получаемых данных. Верификация и фальсификация. Явление и факт. Понятие истины. Виды научных исследований.

Вопросы для самоподготовки:

1. Понятие научного исследования.
2. Принципы методологии научного исследования.
3. Специфика прикладных исследований.

Формы контроля самостоятельной работы обучающихся: выступление на семинаре, участие в теоретической дискуссии; оценка уровня содержательности задаваемых вопросов и качества выполнения индивидуальных заданий.

Тема 1.2. Объект, предмет, цель и задачи исследования, компоновка методологии исследования;

Цель: Ознакомиться с теоретико-методологическими основами научного исследования

Перечень изучаемых элементов содержания:

Выбор направления исследования. Научная проблема. Семантическая и прагматическая корректность при выборе темы. Разработанность темы. Обоснование актуальности исследования. Объект, субъект и предмет исследования; связь предмета с профилем специальности. Постановка цели как основного результата исследования. Задачи. Построение гипотезы исследования.

Вопросы для самоподготовки:

1. Роль научной проблемы в развитии науки
2. Связь предмета научного исследования с профилем специальности
3. Виды гипотез

Тема 1.3. Методическая и методологическая культура исследователя

Цель: Выявить рациональную и этическую специфику научного исследования

Перечень изучаемых элементов содержания:

Критерии методической и методологической культуры. Методика проведения научного исследования. Организация процесса проведения исследования. Логика доказательств и последовательность методов исследования. Формальные ошибки при проведении исследования. Аксиология и этика профессионального исследователя. Проблема плагиата.

Вопросы для самоподготовки:

1. Логика доказательств и последовательность методов исследования.
2. Формальные ошибки при проведении исследования.
3. Этические установки исследователя.

ПРАКТИЧЕСКОЕ ЗАДАНИЕ К РАЗДЕЛУ 1.1:

Форма практического задания: реферат и опрос слушателей по содержанию изучаемой темы. Выявления степени изучения магистрантами основной и дополнительной литературы, а

также выполнение индивидуальных заданий, решение практических задач. Подборка научных источников по теме планируемого диссертационного исследования по следующим источникам.

Список интернет-ресурсов:

<http://biblioclub.ru/100%> доступ

<http://e.lanbook.com/100%> доступ

<http://elibrary.ru/> Доступ с любого компьютера в сети Университета

<http://www.biblio-online.ru/> 100% доступ

РУБЕЖНЫЙ КОНТРОЛЬ К РАЗДЕЛУ 1.1. :форма рубежного контроля – реферат,

тема определяется индивидуально исходя из планируемого диссертационного исследования

Примерные темы рефератов:

1. Исследовательские компетенции магистра.
2. Специфика научного знания.
3. Эмпирический и теоретический уровни научного познания.
4. Понятие научного метода и методологии.
5. Классификация методов научного познания.
6. Логические законы и их реализация в процессе научного исследования.
7. Наблюдение как метод научного познания.
8. Сравнение как источник получения информации об объекте.
9. Индуктивные и дедуктивные умозаключения.
10. Научная проблема и проблемная ситуация.
11. Построение гипотезы исследования. Требования к гипотезе.
12. Специфика методов социально-гуманитарных наук.
13. Обыденное сознание (здравый смысл) и наука.
14. Сущность понятия «Исследовательская программа гуманитарной науки».
15. Методологическая роль философии в научном познании.
16. Роль диалектики и метафизики в научном познании.
17. Аналогия и ее разновидности.
18. Гипотетико-дедуктивная модель науки.
19. Структура научных теорий.
20. Методологические принципы построения научных теорий.
21. Специфика становления и развития социологических теорий.
22. Функции объяснения и понимания в социальном познании.
23. Природа и типы объяснений.

Оценочные средства по формам контроля:

	Раздел 1. Предмет и проблемное поле методологии научного исследования
Содержание задание для рубежного контрольно-проверочного мероприятия	Написание реферата в соответствии с установленными требованиями
Требования к выполнению задания	<ol style="list-style-type: none"> 1. Написание реферата на одну из предложенных тем. 2. Реферат сдается в бумажном и электронном виде. 3. При проверке реферата на антиплагиат (более 30% заимствований) работа не зачитывается. Недопустимо переписывание рефератов, выложенных в интернете. 4. Структура реферата включает 2-3 основных вопроса и должна быть подчинена раскрытию заявленной темы. 5. Объем реферата – около 0,75 п.л. (30 000 знаков). 6. В список литературы включаются монографии, научные статьи, материалы научных конференций, депонированные рукописи, ссылки на использованные сайты интернета. При написании работы использовать, по крайней мере, 2-3 первоисточника и 3-5 теоретических и учебных издания. 7. Внутритекстовые, подстрочные и затекстовые

	библиографические ссылки должны оформляться в соответствии с ГОСТ Р 7.0.5-2008 «Библиографическая ссылка». Общие требования и правила составления». 8. Целесообразно работать над рефератом так, чтобы его материалы можно было использовать в НКР.
Критерии оценки по содержанию и качеству	«Отлично» – содержание реферата основано на глубоком и всестороннем знании проблемы, изученной литературы, изложено логично и аргументировано. Основные понятия, выводы и обобщения сформулированы убедительно и доказательно. Магистрант умело и правильно применяет знания для анализа рассматриваемых процессов и решения задач профессиональной деятельности. Выполнены все требования, предъявляемые к оформлению реферата «Хорошо» – реферат основан на твердом знании исследуемой проблемы. Возможны недостатки в систематизации или в обобщении материала, неточности в выводах. Магистрант твердо знает основные категории методологии науки, умело применяет их для изложения материала. Возможны некоторые недостатки в оформлении реферата. «Удовлетворительно» – реферат базируется на знании основ предмета, но имеются значительные пробелы в изложении материала, затруднения в его изложении и систематизации, выводы слабо аргументированы, в содержании допущены теоретические ошибки. Допущены ошибки в оформлении реферата. «Неудовлетворительно» – в реферате обнаружено неверное изложение основных проблем и категорий предмета, обобщений и выводов нет. Допущены значительные ошибки в оформлении реферата. Текст реферата в значительной части дословно переписан из первоисточника без ссылок на него.
Методика обработки и форматы представления результатов оценочных процедур	1. При проверке реферата используется сайт www.antiplagiat.ru 2. Результаты оценки реферата представляются обучающимся в срок не позднее 1 недели после сдачи реферата.

РАЗДЕЛ 1.2. МЕТОДЫ НАУЧНОГО ИССЛЕДОВАНИЯ В МАГИСТЕРСКОЙ ДИССЕРТАЦИИ

Тема 2.1. Классификация научных методов

Цель: Дать представление о способах классификации научных методов

Перечень изучаемых элементов содержания:

Понятие метода исследования. Выбор групп методов при проведении различных исследований. Философский подход в исследовании. Общенаучные, частно научные и специальные методы. Междисциплинарные методы исследования. Естественно-научные и социально-гуманитарные методы. Соответствие методов уровням научного познания (эмпирический и теоретический).

Вопросы для самоподготовки:

1. Общая характеристика методов науки.
2. Предмет методологии науки.
3. Классификация методов.
4. Взаимодействие методологии с другими дисциплинами.

Тема 2.2. Методологические парадигмы и принципы в истории науки

Цель: Выявить основные этапы развития методологии научного исследования

Перечень изучаемых элементов содержания:

Развитие представлений о научной методологии в философии науки. Традиционная методология античности и средних веков. «Органон» Аристотеля. Новое время о научном методе классической науки (Ф. Бэкон, Р. Декарт). Методология неклассической науки 19 – 20 веков. Роль позитивизма в развитие методологии науки. Эволюционная эпистемология (К. Поппер), теория научных революций (Т. Кун), методологический анархизм (П. Фейерабенд).

Вопросы для самоподготовки:

- 1.Мировоззренческие основания методологических подходов.
2. Отличие методов традиционной и классической науки.
2. Традиция, модерн и постмодерн в развитии науки

Тема 2.3. Магистерская диссертация как вид научного исследования

Цель: Выявить специфику, форму и содержание научного исследования магистранта

Перечень изучаемых элементов содержания:

Исследовательские компетенции магистра. Магистерская диссертация как исследовательская работа. Специфика магистерского исследования. Композиция магистерской диссертации, рубрикация текста, язык и стиль. Формат защиты и подготовка материалов к защите (презентация, раздаточный материал, доклад).

Вопросы для самоподготовки:

- 1.Основные этапы подготовки магистерской диссертации.
- 2.Роль и значение научно-исследовательской практики для подготовки магистерской диссертации.
- 3.Композиция магистерской диссертации

ПРАКТИЧЕСКОЕ ЗАДАНИЕ К РАЗДЕЛУ 1.2.

Форма практического задания: опрос слушателей по содержанию изучаемой темы. Выявления степени изучения магистрантами основной и дополнительной литературы, а также выполнение индивидуальных заданий, решение практических задач. Подборка научных источников по теме планируемого диссертационного исследования по следующим источникам.

Список интернет-ресурсов:

<http://biblioclub.ru/100%> доступ

<http://e.lanbook.com/100%> доступ

<http://elibrary.ru/>Доступ с любого компьютера в сети Университета

<http://www.biblio-online.ru/> 100% доступ

РУБЕЖНЫЙ КОНТРОЛЬ К РАЗДЕЛУ 1.2 :форма рубежного контроля – контрольная работа.

Оценочные средства по формам контроля:

	Раздел 2. Методы научного исследования в магистерской диссертации
Содержание задание для рубежного контрольно-проверочного мероприятия	Контрольная работа: Методологический анализ научной статьи

Требования к выполнению методологического анализа научной статьи	<p>1.Выполняется письменно. Магистрант самостоятельно выбирает научную статью для анализа из журналов, опубликованных не позднее ближайших 1-2 лет.</p> <p>2.Задача – проанализировать научную статью, желательно – по тематике, близкой теме НКР, – с точки зрения методологического аппарата исследования.</p> <p>3. Объем анализируемой статьи – не менее 0,4 п.л. (16 тыс. знаков). Объем письменной работы аспиранта с анализом статьи – не менее 0,3 п. л.</p> <p>4. В процессе анализа показать:</p> <ul style="list-style-type: none"> - тему, цель и задачи исследования, проведенного в рамках статьи, - особенности категориального аппарата и его методологическая роль для исследования: адекватность / неадекватность его использования, - систему методов научного исследования, использованную автором статьи, - адекватность/ неадекватность избранных методов задачам исследования, - специфику применения конкретных методов автором статьи. <p>5. В заключение сделать общий вывод относительно эффективности методологической вооруженности данного исследования.</p>
Критерии оценки по содержанию и качеству выполнения письменной работы с анализом научной статьи	<p>«Отлично» – в процессе анализа глубоко и всесторонне осуществлен методологический анализ статьи. Работа магистранта по содержанию и структуре соответствует поставленным задачам. Магистрант умело и правильно применяет знания, полученные на учебных занятиях для анализа научного текста. Выполнены все требования, предъявляемые к оформлению работы.</p> <p>«Хорошо» – Магистрантом осуществлен методологический анализ статьи в соответствии с поставленными задачами. Возможны незначительные недостатки в структуре анализа или обобщении материала, неточности в выводах. Магистрант твердо знает основные категории методологии науки и умело применяет их для анализа научной статьи. Возможны некоторые недостатки в оформлении реферата.</p> <p>«Удовлетворительно» – анализ научной статьи базируется на знании основ методологии науки, но имеются затруднения в его изложении и систематизации материалы, структура работы неточна, не все поставленные задачи выполнены. В содержании допущены теоретические ошибки.</p> <p>«Неудовлетворительно» – в работе обнаружено неверное выполнение поставленных задач. Методологический анализ статьи поверхностен, магистрант демонстрирует значительные теоретические пробелы и ошибки.</p>
Методика обработки и форматы представления результатов оценочных процедур	<p>1. При обработке результатов оценочной процедуры используются установленные требования к анализу научной статьи.</p> <p>2. Результаты оценочной процедуры представляются обучающимся в срок не позднее 1 недели после проведения процедуры текущего контроля.</p>

РАЗДЕЛ 4. ФОНД ОЦЕНОЧНЫХ СРЕДСТВ ДЛЯ ПРОВЕДЕНИЯ ПРОМЕЖУТОЧНОЙ АТТЕСТАЦИИ ОБУЧАЮЩИХСЯ ПО ДИСЦИПЛИНЕ (МОДУЛЮ)

4.1. Форма промежуточной аттестации обучающегося по дисциплине (модулю)

Контрольным мероприятием промежуточной аттестации обучающихся по дисциплине (модулю) является *зачет*, который проводится в *устной* форме.

4.2 Перечень компетенций с указанием этапов их формирования в процессе освоения образовательной программы

Код компетенции	Этапы формирования компетенций	Показатель оценивания компетенции	Критерии и шкалы оценивания
УК-1, ОПК-4	Этап формирования знаний.	<p>Теоретический блок вопросов.</p> <p>Уровень освоения программного материала, логика и грамотность изложения, умение самостоятельно обобщать и излагать материал</p>	<p>1) обучающийся глубоко и прочно освоил программный материал, исчерпывающе, последовательно, грамотно и логически стройно его излагает, тесно увязывает с задачами и будущей деятельностью, не затрудняется с ответом при видоизменении задания, умеет самостоятельно обобщать и излагать материал, не допуская ошибок – отлично (зачтено);</p> <p>2) обучающийся твердо знает программный материал, грамотно и по существу излагает его, не допуская существенных неточностей в ответе на вопрос, может правильно применять теоретические положения - хорошо (зачтено);</p> <p>3) обучающийся освоил основной материал, но не знает отдельных деталей, допускает неточности, недостаточно правильные формулировки, нарушает последовательность в изложении программного материала – удовлетворительно (зачтено);</p> <p>4) обучающийся не знает значительной части программного материала, допускает существенные ошибки - неудовлетворительно (не зачтено).</p>

УК-1, ОПК-4	Этап формирования умений.	<p>Аналитическое задание (<i>задачи, ситуационные задания, кейсы, проблемные ситуации и т.д.</i>)</p> <p>Практическое применение теоретических положений применительно к профессиональным задачам, обоснование принятых решений</p>	<p>1) свободно справляется с задачами и практическими заданиями, правильно обосновывает принятые решения, задание выполнено верно, даны ясные аналитические выводы к решению задания, подкрепленные теорией – отлично (зачтено);</p> <p>2) владеет необходимыми умениями и навыками при выполнении практических заданий, задание выполнено верно, отмечается хорошее развитие аргумента, однако отмечены погрешности в ответе, скорректированные при собеседовании – хорошо (зачтено);</p> <p>3) испытывает затруднения в выполнении практических заданий, задание выполнено с ошибками, отсутствуют логические выводы и заключения к решению – удовлетворительно (зачтено);</p> <p>4) практические задания, задачи выполняет с большими затруднениями или задание не выполнено вообще, или задание выполнено не до конца, нет четких выводов и заключений по решению задания, сделаны неверные выводы по решению задания – не удовлетворительно (не зачтено)</p>
УК-1, ОПК-4	Этап формирования навыков и получения опыта.	<p>Аналитическое задание (<i>задачи, ситуационные задания, кейсы, проблемные ситуации и т.д.</i>)</p> <p>Решение практических заданий и задач, владение навыками и умениями при выполнении практических заданий, самостоятельность, умение обобщать и излагать материал.</p>	

4.3. Описание показателей и критериев оценивания компетенций на различных этапах их формирования, описание шкал оценивания

Код компетенции	Этапы формирования компетенций	Показатель оценивания компетенции	Критерии и шкалы оценивания
УК-1, ОПК-4	Этап формирования знаний.	<p>Теоретический блок вопросов.</p> <p>Уровень освоения программоматериала, логика и грамотность изложения, умение самостоятельно обобщать и излагать материал</p>	<p>1) обучающийся глубоко и прочно освоил программный материал, исчерпывающе, последовательно, грамотно и логически стройно его излагает, тесно увязывает с задачами и будущей деятельностью, не затрудняется с ответом при видоизменении задания, умеет самостоятельно обобщать и излагать материал, не допуская ошибок – 9-10 баллов;</p>

			<p>2) обучающийся твердо знает программный материал, грамотно и по существу излагает его, не допуская существенных неточностей в ответе на вопрос, может правильно применять теоретические положения -7-8 баллов;</p> <p>3) обучающийся освоил основной материал, но не знает отдельных деталей, допускает неточности, недостаточно правильные формулировки, нарушает последовательность в изложении программного материала - 5-6 баллов;</p> <p>4) обучающийся не знает значительной части программного материала, допускает существенные ошибки -0-4 балла.</p>
УК-1, ОПК-4	Этап формирования умений.	<p>Аналитическое задание(<i>задачи, расчетно-практические задания, кейсы, проблемные ситуации и т.д.</i>)</p> <p>Практическое применение теоретических положений применительно к профессиональным задачам, обоснование принятых решений</p>	<p>1) свободно справляется с задачами и практическими заданиями, правильно обосновывает принятые решения, задание выполнено верно, даны ясные аналитические выводы к решению задания, подкрепленные теорией- 9-10 баллов;</p> <p>2) владеет необходимыми умениями и навыками при выполнении практических заданий, задание выполнено верно, отмечается хорошее развитие аргумента, однако отмечены погрешности в ответе, скорректированные при собеседовании -7-8 баллов;</p> <p>3) испытывает затруднения в выполнении практических заданий, задание выполнено с ошибками, отсутствуют логические выводы и заключения к решению 5-6 баллов;</p> <p>4) практические задания, задачи выполняются большими затруднениями или задание не выполнено вообще, или задание выполнено не до конца, нет четких выводов и заключений по решению задания, сделаны неверные</p>
УК-1, ОПК-4	Этап формирования навыков и получения опыта.	<p>Аналитическое задание(<i>задачи, расчетно-практические задания, кейсы, проблемные ситуации и т.д.</i>)</p> <p>Решение практических заданий задач, владение навыками и умениями при выполнении практических заданий,</p>	<p>1) свободно справляется с задачами и практическими заданиями, правильно обосновывает принятые решения, задание выполнено верно, даны ясные аналитические выводы к решению задания, подкрепленные теорией- 9-10 баллов;</p> <p>2) владеет необходимыми умениями и навыками при выполнении практических заданий, задание выполнено верно, отмечается хорошее развитие аргумента, однако отмечены погрешности в ответе, скорректированные при собеседовании -7-8 баллов;</p> <p>3) испытывает затруднения в выполнении практических заданий, задание выполнено с ошибками, отсутствуют логические выводы и заключения к решению 5-6 баллов;</p> <p>4) практические задания, задачи выполняются большими затруднениями или задание не выполнено вообще, или задание выполнено не до конца, нет четких выводов и заключений по решению задания, сделаны неверные</p>

		самостоятельность, умение обобщать и излагать материал.	выводы по решению задания - 0-4 баллов.
--	--	---	---

4.4. Типовые контрольные задания или иные материалы, необходимые для оценки знаний, умений, навыков и (или) опыта деятельности, характеризующих этапы формирования компетенций в процессе освоения образовательной программы

Примерные вопросы для проведения промежуточной аттестации обучающихся по дисциплине (модулю)

Теоретический блок вопросов:

1. Понятие «научное исследование».
2. Объект, субъект и предмет исследования
3. Признаки научного исследования
4. Виды научных исследований.
5. Компоненты научного исследования.
6. Основные принципы методологии научного исследования.
7. Обоснование актуальности проблемы исследования.
8. Определение объекта и предмета исследования.
9. Построение гипотезы исследования.
10. Логика и аксиология научного исследования
11. Методология как совокупность методов исследования.
12. Понятие научного метода.
13. Классификации методов исследований.
14. Мировоззренческие основания методологических подходов
15. Развитие представлений о методе в истории науки
16. Современное представление о научном методе
17. Философские, общенаучные и частные методы научного исследования
18. Соотношение методов теоретического и эмпирического познания.
19. Научные методы в социально-гуманитарном познании.
20. Методологическая роль философии в научном познании.
21. Магистерская диссертация как исследовательская работа.
22. Композиция магистерской диссертации
23. Ключевые элементы диссертационного исследования

Аналитические задания

Для анализа предлагается фрагмент статьи по направлению исследований на предмет выявления использованных в ней научных методов

4.5. Методические материалы, определяющие процедуры оценивания знаний, умений, навыков и (или) опыта деятельности, характеризующих этапы формирования компетенций

Промежуточная аттестация по дисциплине (модулю) проводится в соответствии с Положением о промежуточной аттестации обучающихся по основным профессиональным образовательным программам высшего образования – программ магистратуры в Российском государственном социальном университете и Положение о балльно-рейтинговой системе оценки успеваемости обучающихся по основным профессиональным образовательным программам высшего образования - программам бакалавриата, программам специалитета, программам магистратуры в Российском государственном социальном университете.

На промежуточную аттестацию отводится 20 рейтинговых баллов.

Ответы обучающегося на контрольном мероприятии промежуточной аттестации оцениваются педагогическим работником по 20 - балльной шкале, а итоговая оценка по дисциплине (модулю) выставляется по пятибалльной системе для экзамена.

Критерии выставления оценки определяются Положением о балльно-рейтинговой системе оценки успеваемости обучающихся по основным профессиональным образовательным программам высшего образования - программам бакалавриата, программам специалитета, программам магистратуры в Российском государственном социальном университете.

РАЗДЕЛ 5. УСЛОВИЯ РЕАЛИЗАЦИИ ДИСЦИПЛИНЫ (МОДУЛЯ)

5.1. Перечень основной и дополнительной учебной литературы для освоения дисциплины (модуля)

5.1.1. Основная литература

1. Афанасьев, В. В. Методология и методы научного исследования : учебное пособие для вузов / В. В. Афанасьев, О. В. Грибкова, Л. И. Уколова. — Москва : Издательство Юрайт, 2020. — 154 с. — (Высшее образование). — ISBN 978-5-534-02890-4. — Текст : электронный // ЭБС Юрайт [сайт]. — URL: <https://urait.ru/bcode/453479> (дата обращения: 25.05.2021).

2. Мокий, М. С. Методология научных исследований : учебник для вузов / М. С. Мокий, А. Л. Никифоров, В. С. Мокий ; под редакцией М. С. Мокия. — 2-е изд. — Москва : Издательство Юрайт, 2020. — 254 с. — (Высшее образование). — ISBN 978-5-534-13313-4. — Текст : электронный // ЭБС Юрайт [сайт]. — URL: <https://urait.ru/bcode/457487> (дата обращения: 25.05.2021).

5.1.2. Дополнительная литература

1. Дрещинский, В. А. Методология научных исследований : учебник для вузов / В. А. Дрещинский. — 2-е изд., перераб. и доп. — Москва : Издательство Юрайт, 2020. — 274 с. — (Высшее образование). — ISBN 978-5-534-07187-0. — Текст : электронный // ЭБС Юрайт [сайт]. — URL: <https://urait.ru/bcode/453548> (дата обращения: 25.05.2021).

2. Афанасьев, В. В. Методология и методы научного исследования : учебное пособие для вузов / В. В. Афанасьев, О. В. Грибкова, Л. И. Уколова. — Москва : Издательство Юрайт, 2020. — 154 с. — (Высшее образование). — ISBN 978-5-534-02890-4. — Текст : электронный // ЭБС Юрайт [сайт]. — URL: <https://urait.ru/bcode/453479> (дата обращения: 25.05.2021).

3. Лебедев, С. А. Методология научного познания : учебное пособие для вузов / С. А. Лебедев. — Москва : Издательство Юрайт, 2020. — 153 с. — (Высшее образование). — ISBN 978-5-534-00588-2. — Текст : электронный // ЭБС Юрайт [сайт]. — URL: <https://urait.ru/bcode/451542> (дата обращения: 25.05.2021).

4. Горелов, Н. А. Методология научных исследований : учебник и практикум для вузов / Н. А. Горелов, Д. В. Круглов, О. Н. Кораблева. — 2-е изд., перераб. и доп. — Москва : Издательство Юрайт, 2020. — 365 с. — (Высшее образование). — ISBN 978-5-534-03635-0. — Текст : электронный // ЭБС Юрайт [сайт]. — URL: <https://urait.ru/bcode/450489> (дата обращения: 25.05.2021).

5.2. Перечень ресурсов информационно-коммуникационной сети «Интернет», необходимых для освоения дисциплины (модуля)

№ №	Название электронного ресурса	Описание электронного ресурса	Используемый для работы адрес
1.	ЭБС «Университетская библиотека онлайн»	Электронная библиотека, обеспечивающая доступ высших и средних учебных заведений, публичных библиотек и корпоративных пользователей к наиболее востребованным материалам по всем отраслям знаний от ведущих российских издательств	http://biblioclub.ru/
2.	Научная электронная библиотека eLIBRARY.ru	Крупнейший российский информационно-аналитический портал в области науки, технологии, медицины и образования, содержащий рефераты и полные тексты более 34 млн научных публикаций и патентов	http://elibrary.ru/
3.	Образовательная платформа Юрайт	Электронно-библиотечная система для ВУЗов, ССУЗов, обеспечивающая доступ к учебникам, учебной и методической литературе по различным дисциплинам.	https://urait.ru/
4.	База данных "EastView"	Полнотекстовая база данных периодических изданий	https://dlib.eastview.com
5.	Электронная библиотека "Grebennikon"	Библиотека предоставляет доступ более чем к 30 журналам, выпускаемых Издательским домом "Гребенников".	https://grebennikon.ru/

5.3. Методические указания для обучающихся по освоению дисциплины (модуля)

Освоение обучающимся дисциплины (модуля) «Методология научных исследований» предполагает изучение материалов дисциплины (модуля) на аудиторных занятиях и в ходе самостоятельной работы. Аудиторные занятия проходят в форме лекций, семинаров и практических занятий. Самостоятельная работа включает разнообразный комплекс видов и форм работы обучающихся.

Для успешного освоения дисциплины (модуля) и достижения поставленных целей необходимо внимательно ознакомиться с рабочей программы дисциплины (модуля), доступной в электронной информационно-образовательной среде РГСУ.

Следует обратить внимание на список основной и дополнительной литературы, на предлагаемые преподавателем ресурсы информационно-телекоммуникационной сети Интернет. Эта информация необходима для самостоятельной работы обучающегося.

При подготовке к аудиторным занятиям необходимо помнить особенности каждой формы его проведения.

Подготовка к учебному занятию лекционного типа заключается в следующем.

С целью обеспечения успешного обучения обучающийся должен готовиться к лекции, поскольку она является важнейшей формой организации учебного процесса, поскольку:

- знакомит с новым учебным материалом;
- разъясняет учебные элементы, трудные для понимания;
- систематизирует учебный материал;
- ориентирует в учебном процессе.

С этой целью:

- внимательно прочитайте материал предыдущей лекции;
- ознакомьтесь с учебным материалом по учебнику и учебным пособиям с темой прочитанной лекции;
- внесите дополнения к полученным ранее знаниям по теме лекции на полях лекционной тетради;
- запишите возможные вопросы, которые вы зададите лектору на лекции по материалу изученной лекции;

- постарайтесь уяснить место изучаемой темы в своей подготовке;
- узнайте тему предстоящей лекции (по тематическому плану, по информации лектора) и запишите информацию, которой вы владеете по данному вопросу

Подготовка к занятию семинарского типа

При подготовке и работе во время проведения занятий семинарского типа следует обратить внимание на следующие моменты: на процесс предварительной подготовки, на работу во время занятия, обработку полученных результатов, исправление полученных замечаний.

Предварительная подготовка к учебному занятию семинарского типа заключается в изучении теоретического материала в отведенное для самостоятельной работы время, ознакомление с инструктивными материалами с целью осознания задач практического занятия.

Работа во время проведения учебного занятия семинарского типа включает несколько моментов:

- консультирование студентов преподавателями и вспомогательным персоналом с целью предоставления исчерпывающей информации, необходимой для самостоятельного выполнения предложенных преподавателем задач;

- самостоятельное выполнение заданий согласно обозначенной учебной программой тематики.

Обработка, обобщение полученных результатов работы проводится обучающимися самостоятельно или под руководством преподавателя (в зависимости от степени сложности поставленных задач). В результате оформляется индивидуальный отчет. Подготовленная к сдаче на контроль и оценку работа сдается преподавателю. Форма отчетности может быть письменная, устная или две одновременно. Главным результатом в данном случае служит получение положительной оценки по каждому практическому занятию. Это является необходимым условием при проведении рубежного контроля и допуска к зачету. При получении неудовлетворительных результатов обучающийся имеет право в дополнительное время пересдать преподавателю работу до проведения промежуточной аттестации.

Самостоятельная работа.

Для более углубленного изучения темы задания для самостоятельной работы рекомендуется выполнять параллельно с изучением данной темы. При выполнении заданий по возможности используйте наглядное представление материала. Более подробная информация о самостоятельной работе представлена в разделах «Учебно-методическое обеспечение самостоятельной работы по дисциплине (модулю)», «Методические указания к самостоятельной работе по дисциплине (модулю)».

5.4 Информационно-технологическое обеспечение образовательного процесса по дисциплины (модуля)

5.4.1. Средства информационных технологий

1. Персональные компьютеры;
2. Средства доступа в Интернет;
3. Проектор.

5.4.2. Программное обеспечение

Операционная система Windows 7

Microsoft Office Professional Plus 2007 Russian Academic OPEN No Level

Acrobat Reader DC

TrueConf(client)

5.4.3. Информационные справочные системы

№ №	Название электронного ресурса	Описание электронного ресурса	Используемый для работы адрес
1.	ЭБС «Университетская библиотека онлайн»	Электронная библиотека, обеспечивающая доступ высших и средних учебных заведений,	http://biblioclub.ru/

		публичных библиотек и корпоративных пользователей к наиболее востребованным материалам по всем отраслям знаний от ведущих российских издательств	
2.	Научная электронная библиотека eLIBRARY.ru	Крупнейший российский информационно-аналитический портал в области науки, технологии, медицины и образования, содержащий рефераты и полные тексты более 34 млн научных публикаций и патентов	http://elibrary.ru/
3.	Образовательная платформа Юрайт	Электронно-библиотечная система для ВУЗов, ССУЗов, обеспечивающая доступ к учебникам, учебной и методической литературе по различным дисциплинам.	https://urait.ru/
4.	База данных "EastView"	Полнотекстовая база данных периодических изданий	https://dlib.eastview.com
5.	Электронная библиотека "Grebennikon"	Библиотека предоставляет доступ более чем к 30 журналам, выпускаемых Издательским домом "Гребенников".	https://grebennikon.ru/

5.5. Материально-техническое обеспечение образовательного процесса по дисциплине (модулю)

Для изучения дисциплины (модуля) «Методология научных исследований» в рамках реализации основной профессиональной образовательной программы по направлению подготовки.

Учебная аудитория для занятий лекционного типа оснащена специализированной мебелью (стол для преподавателя, парты, стулья, доска для написания мелом); техническими средствами обучения (видеопроекторное оборудование, средства звуковоспроизведения, экран и имеющие выход в сеть Интернет).

Учебная аудитория для занятий семинарского типа: оснащена специализированной мебелью (стол для преподавателя, парты, стулья, доска для написания мелом).

Помещения для самостоятельной работы обучающихся: оснащены специализированной мебелью (парты, стулья) техническими средствами обучения (персональные компьютеры с доступом в сеть интернет и обеспечением доступа в электронно-информационную среду университета, программным обеспечением).

5.6. Образовательные технологии

При реализации дисциплины (модуля) «Методология научных исследований» применяются различные образовательные технологии, в том числе технологии электронного обучения.

Освоение дисциплины (модуля) «Методология научных исследований» предусматривает использование в учебном процессе активных и интерактивных форм проведения учебных занятий в форме, разбора конкретных ситуаций в сочетании с внеаудиторной работой с целью формирования и развития профессиональных навыков обучающихся.

При освоении дисциплины (модуля) «Методология научных исследований» предусмотрено применение электронного обучения.

Учебные часы дисциплины (модуля) «Методология научных исследований» предусматривают классическую контактную работу преподавателя с обучающимся в аудитории и контактную работу посредством электронной информационно-образовательной среды в синхронном и асинхронном режиме (вне аудитории) посредством применения возможностей компьютерных технологий (электронная почта, тестирование, презентация, форум и др.).

По заочной форме обучения для обучающихся освоение дисциплины (модуля) осуществляется исключительно с применением дистанционных образовательных технологий.

В рамках дисциплины (модуля) «*Методология научных исследований*» предусмотрены встречи с руководителями и работниками организаций, деятельность которых связана с направленностью (профилем) реализуемой основной профессиональной образовательной программы высшего образования – программы магистратуры.


ЛИСТ РЕГИСТРАЦИИ ИЗМЕНЕНИЙ

№ п/п	Содержание изменения	Реквизиты документа об утверждении изменения	Дата введения изменения
1.			
2.			
3.			
4.			
5.			



Министерство науки и высшего образования Российской
Федерации
Федеральное государственное бюджетное образовательное
учреждение высшего образования
«РОССИЙСКИЙ ГОСУДАРСТВЕННЫЙ
СОЦИАЛЬНЫЙ УНИВЕРСИТЕТ»

УТВЕРЖДАЮ



Декан гуманитарного факультета
к.фил.н., PhD, д.полит.н.
/ Г.Ю. Никипорец-Такигава
(ФИО)

«21» июня 2021 г.

РАБОЧАЯ ПРОГРАММА ДИСЦИПЛИНЫ (МОДУЛЯ)
ПСИХОЛОГИЯ И ПЕДАГОГИКА ВЫСШЕЙ ШКОЛЫ

Направление подготовки
41.04.04 Политология

Направленность (профиль)
«Политические коммуникации и технологии (пропаганда и контрпропаганда)»

ОБРАЗОВАТЕЛЬНАЯ ПРОГРАММА ВЫСШЕГО ОБРАЗОВАНИЯ -
ПРОГРАММА МАГИСТРАТУРЫ

Уровень профессионального образования
Высшее образование – магистратура

Форма обучения
Очная, очно-заочная

Москва, 2023

Рабочая программа дисциплины (модуля) «Психология и педагогика высшей школы» разработана на основании федерального государственного образовательного стандарта высшего образования по направлению подготовки 41.04.04 Политология, утвержденного приказом Министерства образования и науки Российской Федерации от 13. 07. 2017 г. № 654, учебного плана по основной профессиональной образовательной программе высшего образования - программы *магистратуры* по направлению подготовки 41.04.04 *Политология* (далее – «ОПОП»).

Рабочая программа дисциплины (модуля) разработана доктором филос. н., доцентом, профессором факультета социальной работы А.М. Егорычевым; доктором пед. н., профессором, профессором факультета социальной работы Л.В. Мардахаевым, кандидатом пед.н., доцентом факультета социальной работы А.А. Квитковской.

Руководитель основной
профессиональной
образовательной программы



М.В. Афонин

(подпись)

Рабочая программа дисциплины (модуля) обсуждена и утверждена на заседании Ученого Совета Гуманитарного факультета, протокол № 12 от 21 июня 2021 г.

Декан факультета



Г.Ю.Никипорец-Такигава

(подпись)

Рабочая программа дисциплины (модуля) рецензирована и рекомендована к утверждению:

Доктор политических наук, профессор,
профессор Института ДПО специалистов
социальной сферы ДСЗН г. Москвы, зам.
председателя Совета Ассамблеи народов
России, Президент НП «Национальный
общественный Комитет «Российская семья»



Г.И.Климантова

(подпись)

Кандидат политических наук, доцент
кафедры организации работы с молодежью,
факультета социальной работы РГСУ



Е. А. Князькова

(подпись)

Согласовано
Научная библиотека, директор



И.Г. Маляр

СОДЕРЖАНИЕ

РАЗДЕЛ 1. ПАСПОРТ РАБОЧЕЙ ПРОГРАММЫ ДИСЦИПЛИНЫ (МОДУЛЯ)	4
1.1. <i>Цель и задачи дисциплины (модуля)</i>	4
1.2. Планируемые результаты обучения по учебной дисциплине в рамках планируемых результатов освоения основной образовательной программы высшего образования – программы магистратуры.....	4
2. Объем дисциплины, включая контактную работы обучающегося с преподавателем и самостоятельную работу обучающегося.....	5
Очная форма обучения.....	6
4. Учебно-методическое обеспечение самостоятельной работы обучающихся по дисциплине	7
5. Фонд оценочных средств для проведения текущего контроля успеваемости и промежуточной аттестации обучающихся по дисциплине (модулю)	14
5.1. Форма текущего контроля успеваемости и промежуточной аттестации обучающегося по дисциплине (модулю).	14
5.3. Описание показателей и критериев оценивания компетенций на различных этапах их формирования, описание шкал оценивания.....	29
5.4 Типовые контрольные задания или иные материалы, необходимые для оценки знаний, умений, навыков и (или) опыта деятельности, характеризующих этапы формирования компетенций в процессе освоения образовательной программы.....	30
5.5 Методические материалы, определяющие процедуры оценивания знаний, умений, навыков и (или) опыта деятельности, характеризующих этапы формирования компетенций.....	36
6. Перечень основной и дополнительной учебной литературы для освоения дисциплины	37
7. Перечень ресурсов информационно-коммуникационной сети «Интернет», необходимых для освоения дисциплины.....	38
8. Методические указания для обучающихся по освоению дисциплины.....	38
9. Информационно-технологическое обеспечение образовательного процесса по дисциплине.....	39
10. Материально-техническое обеспечение образовательного процесса по учебной дисциплине.....	41
11. Образовательные технологии.....	41
Лист регистрации изменений	42

РАЗДЕЛ 1. ПАСПОРТ РАБОЧЕЙ ПРОГРАММЫ ДИСЦИПЛИНЫ (МОДУЛЯ)

1.1. Цель и задачи дисциплины (модуля)

Цель дисциплины заключается в получении обучающимися концептуальных и прикладных знаний по вопросам формирования и развития компетенций в области изучения образовательного процесса в высшей школе и психологических особенностей его участников.

Задачи дисциплины:

1. Осмысление обучаемыми сложившихся психолого-педагогических основ организации образовательного и воспитательного процесса в высшей школе.
2. Формирование у обучаемых теоретических и прикладных знаний о психологии и педагогике высшей школы.
3. Выработка у обучаемых умений и навыков решения различных педагогических и психологических ситуаций в высшей школе.

1.2. Планируемые результаты обучения по учебной дисциплине в рамках планируемых результатов освоения основной образовательной программы высшего образования – программы магистратуры

Процесс освоения учебной дисциплины направлен на формирование у обучающихся следующих универсальных, общепрофессиональных и профессиональных компетенций: ОПК-9; ПК-4 в соответствии с учебным планом.

В результате освоения учебной дисциплины обучающийся должен демонстрировать следующие результаты:

Код компетенции	Содержание компетенции	Результаты обучения
ОПК-9 Способен участвовать в реализации основных профессиональных и дополнительных образовательных программ	ОПК-9.1 Проводит учебные занятия по программам профессионального обучения, основного профессионального образования и дополнительного образования ОПК-9.2 Организует самостоятельную работу обучающихся по программам профессионального обучения, основного профессионального образования и дополнительного образования	Знать: общенаучную и политическую терминологию, характеризующую политические явления, отношения и процессы, оригинальные научные тексты по политологической проблематике, а также современные методы исследования и информационно-коммуникационных технологий. Уметь: самостоятельно осуществлять научно-исследовательскую деятельность в соответствующей профессиональной области с использованием современных методов исследования и информационно-коммуникационных технологий. Владеть: современными методами и технологиями, навыками самостоятельно осуществлять научно-исследовательскую деятельность в соответствующей профессиональной области с использованием современных методов исследования и информационно-коммуникационных технологий

	ОПК-9.3 Контролирует и оценивает уровень освоения обучающимися учебных курсов, дисциплин (модулей) программ профессионального обучения, основного профессионального образования и дополнительного образования	
ОПК-2 Способен осуществлять поиск и применять перспективные информационно-коммуникационные технологии и программные средства для комплексной постановки и решения задач профессиональной деятельности	ОПК-2.1 Применяет современные технологии поиска и систематизации информации для интеграции и прогноза развития политических процессов ОПК-2.2 Использует специализированные базы данных и программные средства для оперативного поиска информации, необходимой для решения профессиональных задач ОПК-2.3 Адекватно оценивает получаемые сведения для выявления имеющихся информационных лагун и выявляет попытки информационно-пропагандистского и манипулятивного воздействия с учетом требования информационной безопасности	Знать: направления новейших исследований в политической науке, современные концепции, основные школы и направления политической теории, понятийно-категориальный аппарат политической науки. Уметь: использовать понятийно-категориальный аппарат политической науки, полученные теоретические знания в области политической науки в преподавании политологических дисциплин, уметь организовать учебный процесс, самостоятельно разрабатывать учебно-методические материалы по преподаваемым курсам; Владеть: методологией политической науки и методами педагогической деятельности, методами активизации мыслительной деятельности обучающихся

2. Объем дисциплины, включая контактную работы обучающегося с преподавателем и самостоятельную работу обучающегося

Общая трудоемкость дисциплины составляет 2 зачетные единицы.

Очная форма обучения:

Вид учебной работы	Всего часов	Семестры			
		1			
Контактная работа обучающихся с педагогическими работниками	36	36			
Учебные занятия лекционного типа	20	20			
Практические занятия	16	16			
Лабораторные занятия					
Иная контактная работа					
Самостоятельная работа обучающихся, всего	27	27			
Контроль промежуточной аттестации (час)	9	9			
Форма промежуточной аттестации	зачет	<i>зачет</i>			
ОБЪЕМ ДИСЦИПЛИНЫ В ЧАСАХ	72	72			

Очно-заочная форма обучения:

Вид учебной работы	Всего часов	Семестры			
		1			
Контактная работа обучающихся с педагогическими работниками	24	24			
Учебные занятия лекционного типа	16	16			
Практические занятия	8	8			
Лабораторные занятия					
Иная контактная работа					
Самостоятельная работа обучающихся, всего	39	39			
Контроль промежуточной аттестации (час)	9	9			
Форма промежуточной аттестации	зачет	<i>зачет</i>			
ОБЪЕМ ДИСЦИПЛИНЫ В ЧАСАХ	72	72			

3. Содержание дисциплины.

Очная форма обучения

№ п/п	Раздел, тема	Виды учебной работы, академических часов						Формы текущего контроля успеваемости и промежуточной аттестации						
		Всего	Самостоят. работа	Аудиторные занятия			Контр. работа	Реферат	Доклад	Эссе	Тестирование	Зачет/дифф. зачет	Экзамен (кандидат.)	
				Всего	Лекционного типа	Семинарского типа								Лабораторные занятия
1	2	3	4	5	6	7	8	9	10	11	12	13	14	15
	Раздел 1. Современная система высшего образования	21	9	12	6	6								
	Раздел 2. Психология высшей школы.	21	9	12	6	6								

Раздел 3. Педагогика высшей школы		21	9	12	8	4								
Контроль промежуточной аттестации (час)		9												
Общий объем	Итого часов	72	27	36	20	16								
	Всего часов													

Очно-заочная форма

№ п/п	Раздел, тема	Виды учебной работы, академических часов						Формы текущего контроля успеваемости и промежуточной аттестации						
		Всего	Самостоят. работа	Аудиторные занятия				Контр. работа	Реферат	Доклад	Эссе	Тестирование	Зачет/дифф. зачет	Экзамен (кандидат.)
				Всего	Лекционного типа	Семинарского типа	Лабораторные занятия							
1	2	3	4	5	6	7	8	9	10	11	12	13	14	15
	Раздел 1. Современная система высшего образования	21	13	8	6	4								
	Раздел 2. Психология высшей школы.	21	13	8	6	2								
	Раздел 3. Педагогика высшей школы	21	13	8	4	2								
	Контроль промежуточной аттестации (час)	9												
Общий объем	Итого часов	72	39	24	16	8								
	Всего часов													

3. Учебно-методическое обеспечение самостоятельной работы обучающихся по дисциплине

3.1. Виды самостоятельной работы обучающихся по дисциплине (модулю)

Очной формы обучения

Раздел, тема	Количество часов	Вид самостоятельной работы
Раздел 1.	9	
		Реферат

Раздел 2.	9	
Раздел 3.	9	
Общий объем по дисциплине (модулю), часов	27	

Очно-заочной формы обучения

Раздел, тема	Количество часов	Вид самостоятельной работы
Раздел 1.	13	
Раздел 2.	13	Реферат
Раздел 3.	13	
Общий объем по дисциплине (модулю), часов	39	

**РАЗДЕЛ I. СОВРЕМЕННАЯ СИСТЕМА ВЫСШЕГО ОБРАЗОВАНИЯ
В РОССИИ И ЗА РУБЕЖОМ**

Цель: ознакомить обучающихся с историей развития высшего образования и современными тенденциями развития высшей школы в современном образовательном пространстве.

Перечень изучаемых элементов содержания:

История развития высшего образования в России и за рубежом. Предпосылки появления и развитие высших школ. Вариативность моделей. Становление системы высшего образования в России XVIII-начала XX вв. Первые университеты России. Формирование системы высшего образования в Советском Союзе.

Современное состояние системы высшего образования в России и за рубежом. Тенденции развития высшего образования на современном этапе.

Компетенция и компетентность. Компетентностная модель преподавателя высшей школы. Болонский процесс.

Тема 1.1. История развития высшего образования в России и за рубежом.

Вопросы для самоподготовки:

1. Раскрыть особенности развития и становления высшего образования за рубежом.
2. Описать историю становления высшего образования в России.
3. Описать первые высшие учебные заведения.
4. Дать общую характеристику историческим процессам, оказавшим влияние на процесс развития высшего образования в России и за рубежом.

Форма контроля самостоятельной работы обучающихся: реферат.

Тема 1.2. Состояние высшего образования в России и за рубежом.

Вопросы для самоподготовки:

1. Раскрыть особенности развития и становления высшего образования в России на современном этапе.
2. Раскрыть особенности развития и становления высшего образования за рубежом на современном этапе.
3. Дать общую характеристику явлениям и процессам, оказывающим влияние на процесс развития высшего образования в России и за рубежом на современном этапе.

Форма контроля самостоятельной работы обучающихся: реферат

Тема 1.3. Тенденции, определяющие развитие высшего образования на современном этапе.

Вопросы для самоподготовки:

1. Назвать основные тенденции современного мира, оказывающие влияние на развитие системы высшего образования в России и за рубежом.
2. Раскрыть роль современных тенденций, оказывающие влияние на развитие системы высшего образования в России и за рубежом на современном этапе.
3. Обозначить перспективные направления в развитии системы высшего образования в России и за рубежом.

Формы контроля самостоятельной работы обучающихся: творческое задание.

Тема 1.4. Компетентностная модель преподавателя высшей школы.

Вопросы для самоподготовки:

1. Описать компетентностный подход как основную парадигму системы современного высшего образования.
2. Дать сравнительный анализ понятий «компетенция» и «компетентность» в современном образовательном пространстве.
3. Описать сущность Болонского процесса.
4. Проанализировать основные законодательные и нормативные документы, регламентирующие сферу современного высшего образования в России.
5. Опишите компетентностную модель преподавателя высшей школы в России.
6. Проанализировать основные профессиональные компетенции, которыми должен обладать преподаватель высшей школы.

Форма контроля самостоятельной работы обучающихся: реферат.

Литература по теме:

1. Власова, Т.И. Общая педагогика: традиции и инновации в предметной дидактике : [12+] / Т.И. Власова. – Москва ; Берлин : Директ-Медиа, 2020. – 103 с. : ил., табл. – Режим доступа: по подписке. – URL: <https://biblioclub.ru/index.php?page=book&id=575701> (дата обращения: 19.05.2020). – Библиогр. в кн. – ISBN 978-5-4499-1157-5. – DOI 10.23681/575701. – Текст : электронный.
2. Солодова, Г.Г. Психология и педагогика высшей школы: электронное учебное пособие : [16+] / Г.Г. Солодова ; Кемеровский государственный университет, Институт образования, Межвузовская кафедра общей и вузовской педагогики. –

Кемерово : Кемеровский государственный университет, 2017. – 55 с. – Режим доступа: по подписке. – URL: <https://biblioclub.ru/index.php?page=book&id=481633> (дата обращения: 19.05.2020). – ISBN 978-5-8353-2156-8. – Текст : электронный.

Список полезных интернет-ресурсов:

<http://biblioclub.ru/>

<http://elibrary.ru/>

<https://urait.ru/>

<https://uisrussia.msu.ru/>

<http://studentam.net>

РАЗДЕЛ 2. ПСИХОЛОГИЯ ВЫСШЕЙ ШКОЛЫ

Цель: сформировать у обучающихся систему знаний о психологических закономерностях и условиях обеспечения эффективности процессов обучения и воспитания в высшей школе.

Перечень изучаемых элементов содержания:

Психология высшей школы как отрасль научного знания. Объект, предмет, задачи психологии высшей школы. Исторические этапы развития отечественных и зарубежных учений в сфере психологии высшей школы. Формирование и развитие теоретико-методологических основ психологии высшей школы. Психологические школы и научные направления в становлении психологии высшей школы. Структура психологии высшей школы, взаимосвязь с другими научными отраслями. Методы психологических исследований в условиях высшей школы. Современное состояние психологии высшей школы как научной дисциплины и отрасли психолого-педагогической и профессионально-образовательной практики.

Психологические особенности студентов разных возрастных групп. Психологические основы профессионального самоопределения студенческой молодежи. Потребности и мотивы. Мотивация. Интерес. Воля и эмоции. Возрастные особенности обучающихся в системе повышения квалификации и профессиональной переподготовки.

Социально-психологические проблемы межличностных отношений. Проявления личности в малой группе. Системный характер межличностных отношений. Роль межличностных отношений в процессе совместной деятельности. Групповое взаимодействие.

Психологические основы деятельности преподавателя и организации образовательного процесса в высшей школе. Педагогическое мастерство. Педагогические способности, их структура. Профессионально важные качества преподавателя высшей школы. Особенности педагогического общения. Общение как категория психологии высшей школы. Стили педагогического общения. Особенности педагогического общения в вузе. Структура, функции общения в условиях высшей школы. Коммуникативная культура преподавателя вуза.

Психологические основы воспитания студентов и роль студенческих групп.

Тема 2.1. Психология высшей школы как отрасль научного знания.

Вопросы для самоподготовки:

1. Проанализировать психологию высшей школы как отрасль научного знания
2. Описать исторические этапы развития отечественных и зарубежных учений в сфере психологии высшей школы.
3. Охарактеризовать процесс формирования и развития теоретико-методологических основ психологии высшей школы.

4. Описать психологические школы и научные направления в становлении психологии высшей школы.

5. Описать методы психологических исследований в условиях высшей школы.

Форма контроля самостоятельной работы обучающихся: творческое практическое задание.

Тема 2.2. Психологические особенности студентов.

Вопросы для самоподготовки:

1. Раскрыть сущность возрастных особенностей студенчества и дать им общую характеристику.

2. Раскрыть сущность социально-демографических особенностей студенчества и дать им общую характеристику.

3. Дать общую характеристику мотивов, потребностей, воли, эмоций студенчества.

Форма контроля самостоятельной работы обучающихся: творческое практическое задание.

Тема 2.3. Психологические основы деятельности преподавателя и организации образовательного процесса в высшей школе.

Вопросы для самоподготовки:

1. Проанализировать понятие «педагогическое мастерство» и условия его формирования.

2. Проанализировать понятие «педагогические способности» и их структуру.

3. Охарактеризовать профессионально важные качества преподавателя высшей школы.

4. Проанализировать особенности педагогического общения.

5. Описать стили педагогического общения.

6. Составить характеристику психологии высшей школы как научной отрасли, приведите примеры, подтверждающие значимость задач психологии высшей школы.

7. Привести примеры использования методов психологии высшей школы в реалиях жизнедеятельности вуза.

8. Привести конкретные примеры взаимосвязи психологии высшей школы с другими научными отраслями.

Форма контроля самостоятельной работы обучающихся: творческое практическое задание.

Литература по теме:

1. Мандель, Б.Р. Практическая психология воспитательной деятельности в высшем учебном заведении: учебное пособие для магистрантов : [16+] / Б.Р. Мандель. – Изд. 2-е, стер. – Москва ; Берлин : Директ-Медиа, 2019. – 228 с. : ил. – Режим доступа: по подписке. – URL: <https://biblioclub.ru/index.php?page=book&id=434628> (дата обращения: 19.05.2020). – Библиогр. в кн. – ISBN 978-5-4499-0051-7. – DOI 10.23681/434628. – Текст : электронный.

2. Матяш, Н.В. Возрастная психология : учебное пособие : [16+] / Н.В. Матяш, Т.А. Павлова. – Москва ; Берлин : Директ-Медиа, 2020. – 268 с. : ил., схем., табл. – Режим доступа: по подписке. – URL: <https://biblioclub.ru/index.php?page=book&id=578503> (дата обращения: 19.05.2020). – Библиогр.: с. 238-243. – ISBN 978-5-4499-0796-7. – DOI 10.23681/578503. – Текст : электронный.

3. Солодова, Г.Г. Психология и педагогика высшей школы: электронное учебное пособие : [16+] / Г.Г. Солодова ; Кемеровский государственный университет, Институт образования, Межвузовская кафедра общей и вузовской педагогики. – Кемерово : Кемеровский государственный университет, 2017. – 55 с. – Режим доступа: по подписке. – URL: <https://biblioclub.ru/index.php?page=book&id=481633> (дата обращения: 19.05.2020). – ISBN 978-5-8353-2156-8. – Текст : электронный.

4. Шинина, Т.В. Возрастная психология и педагогика, семейное образование : учебное пособие : [12+] / Т.В. Шинина. – Москва ; Берлин : Директ-Медиа, 2021. – 217 с. : ил., табл. – Режим доступа: по подписке. – URL: <https://biblioclub.ru/index.php?page=book&id=602962> (дата обращения: 19.05.2020). – Библиогр.: с. 177-180. – ISBN 978-5-4499-1882-6. – Текст : электронный.

Список полезных интернет-ресурсов:

<http://biblioclub.ru/>

<http://elibrary.ru/>

<https://urait.ru/>

<https://uisrussia.msu.ru/>

<http://studentam.net>

РАЗДЕЛ 3. Педагогика высшей школы.

Цель: Формирование у обучающихся способности эффективно использовать научно-теоретические знания и практические умения в области педагогики высшего образования.

Перечень изучаемых элементов содержания:

Парадигмы высшего образования: педагогическая, андрагогическая, акмеологическая, коммуникативная. Структура методологического знания: философский, общенаучный, конкретно-научный и технологический уровни.

Принципы, структура педагогики высшей школы и ее связь с другими науками. Образовательный процесс в вузе. Структура и содержание педагогического процесса в вузе. Документы регламентирующие образовательный процесс и деятельность преподавателей вуза.

Задачи современной педагогики высшей школы. Принципы педагогики высшей школы.

Методология педагогики высшей школы. Характеристика образовательного процесса в организациях высшего образования. Документы, регламентирующие образовательный процесс и деятельность преподавателей вуза. Противоречия, закономерности и особенности образовательного процесса в вузе.

Дидактика высшего образования. Содержание образования. Нормативные документы, регламентирующие содержание образования. Государственные стандарты.

Понятие метода приема и правила обучения. Классификация методов обучения. История развития методов обучения. Средства обучения. Основные классификации средств обучения. Основания выбора методов и средств обучения. Дидактические условия эффективности методов обучения. Формы обучения в высшей школе. Средства обучения. Формы обучения в высшей школе. Современные технологии обучения.

Управление качеством образования в высшей школе. Цели и функции педагогического контроля. Характеристика различных видов и форм контроля. Принципы организации педагогического контроля. Система менеджмента качества. Педагогическая квалиметрия.

Историко-культурные источники развития педагогического проектирования. Развитие и применение идей проектной деятельности в педагогике. Проектирование как способ инновационного преобразования педагогической действительности. Основные понятия

педагогического проектирования. Проектная культура. Функции проектной деятельности и виды педагогического проектирования. Уровни педагогического проектирования. Принципы проектной деятельности. Объекты проектирования и специфика предмета проектной деятельности. Этапы педагогического проектирования. Виды педагогических проектов. Учебные проекты. Досуговые проекты. Проекты личностного становления. Сетевые проекты. Международные проекты. Результаты и оценка проектной деятельности в сфере образования. Требования к участникам педагогического проектирования.

Тема 3.1. Содержание высшего образования, формы и методы обучения.

Вопросы для самоподготовки:

1. Охарактеризовать современные инновационные подходы к процессу обучения в вузе.
2. Описать требования к содержанию высшего образования.
3. Провести анализ преемственных связей общеобразовательной школы, вуза и последипломного повышения квалификации.

Форма контроля самостоятельной работы обучающихся: творческое практическое задание.

Тема 3.2. Педагогические технологии

Вопросы для самоподготовки:

1. Раскрыть сущность технологического подхода в образовании.
2. Раскрыть технологии организации и управления образовательным процессом
3. Обосновать применяемость личностно ориентированные технологии высшей школе
4. Проанализировать пути индивидуализации обучения.
5. Проанализировать возможности дифференциации подготовки различных категорий студентов в рамках единого образовательного процесса вуза.
6. Проанализировать возможности информационных технологий в высшем образовании.
7. Проанализировать возможности дистанционного обучения в высшем образовании.

Форма контроля самостоятельной работы обучающихся: творческое практическое задание.

Тема 3.3. Управление образованием в высшей школе.

Вопросы для самоподготовки:

1. Раскрыть сущность традиционных и инновационных технологий управления образовательными системами.
2. Охарактеризовать современные аспекты организации дополнительного образования и управления ими.
3. Раскрыть проблемы внедрения достижений педагогической науки в практику работы образовательных учреждений высшего образования.
4. Проанализировать сущность и особенности педагогической квалитметрии.
5. Проанализировать существующие системы менеджмента качества и возможности их применения в системе образования

Формы контроля самостоятельной работы обучающихся: реферат

Тема 3.4. Педагогическое проектирование

Вопросы для самоподготовки:

1. Раскрыть сущность понятий «образовательная среда», «образовательная среда школы», «проектирование».
2. Охарактеризовать современные подходы к проектированию образовательной среды.
3. Экспертиза проектной деятельности в сфере образования

Форма контроля самостоятельной работы обучающихся: творческое практическое задание.

Литература по теме:

1. Власова, Т.И. Общая педагогика: традиции и инновации в предметной дидактике : [12+] / Т.И. Власова. – Москва ; Берлин : Директ-Медиа, 2020. – 103 с. : ил., табл. – Режим доступа: по подписке. – URL: <https://biblioclub.ru/index.php?page=book&id=575701> (дата обращения: 19.05.2020). – Библиогр. в кн. – ISBN 978-5-4499-1157-5. – DOI 10.23681/575701. – Текст : электронный.
2. Солодова, Г.Г. Психология и педагогика высшей школы: электронное учебное пособие : [16+] / Г.Г. Солодова ; Кемеровский государственный университет, Институт образования, Межвузовская кафедра общей и вузовской педагогики. – Кемерово : Кемеровский государственный университет, 2017. – 55 с. – Режим доступа: по подписке. – URL: <https://biblioclub.ru/index.php?page=book&id=481633> (дата обращения: 19.05.2020). – ISBN 978-5-8353-2156-8. – Текст : электронный.
3. Шинина, Т.В. Возрастная психология и педагогика, семьеведение : учебное пособие : [12+] / Т.В. Шинина. – Москва ; Берлин : Директ-Медиа, 2021. – 217 с. : ил., табл. – Режим доступа: по подписке. – URL: <https://biblioclub.ru/index.php?page=book&id=602962> (дата обращения: 19.05.2020). – Библиогр.: с. 177-180. – ISBN 978-5-4499-1882-6. – Текст : электронный.

Список полезных интернет-ресурсов:

<http://biblioclub.ru/>

<http://elibrary.ru/>

<https://urait.ru/>

<https://uisrussia.msu.ru/>

<http://studentam.net>

5. Фонд оценочных средств для проведения текущего контроля успеваемости и промежуточной аттестации обучающихся по дисциплине (модулю)

5.1. Форма текущего контроля успеваемости и промежуточной аттестации обучающегося по дисциплине (модулю).

Структурно-тематический план контроля уровня освоенности компетенций в части, предусмотренной рабочей программой дисциплины (модулю):

Структура дисциплины (модуля)	Вид контроля	Индекс оценочного средства*
Текущий контроль		
Раздел 1. Современная система высшего образования		
Тема 1.1. История развития высшего образования в России и за рубежом	Реферат	Б1.Б.03. - 1
Тема 1.2. Состояние высшего образования в России и за рубежом	Реферат	Б1.Б.03. – 2
Тема 1.3. Тенденции, определяющие развитие высшего образования на современном этапе	Творческое задание	Б1.Б.03. - 3
Тема 1.4. Компетентностная модель преподавателя высшей школы	Эссе	Б1.Б.03. - 4
Контроль по разделу 1	нет	
Раздел 2. Психология высшей школы		
Тема 2.1. Психология высшей школы как отрасль научного знания	Реферат	Б1.Б.03. – 5
Тема 2.2. Психологические особенности студентов	Реферат	Б1.Б.03. – 6
Тема 2.3. Психологические основы деятельности преподавателя и организации образовательного процесса в высшей школе.	Реферат	Б1.Б.03. - 7
Контроль по разделу 2	нет	
Раздел 3. Педагогика высшей школы		
Тема 3.1. Содержание высшего образования, формы и методы обучения	Реферат	Б1.Б.03. – 8
Тема 3.2. Педагогические технологии	Реферат	Б1.Б.03. – 9
Тема 3.3. Управление высшим образованием	Реферат	Б1.Б.03. – 10
Тема 3.4. Педагогическое проектирование	Реферат	Б1.Б.03. - 11
Контроль по разделу 3	нет	
Промежуточный контроль		
Вид промежуточной аттестации	экзамен	Б1.Б.03. - 12

Оценочные средства по формам контроля:

Текущий контроль	
Индекс оценочного средства*	Раздел / Тема
Б1.Б.03.- 1	Тема 1.1. История развития высшего образования в России и за рубежом
Содержание задания для рубежного контрольно-проверочного мероприятия	Реферат - вид самостоятельной научно-исследовательской работы, где автор раскрывает суть исследуемой проблемы; приводит различные точки зрения, а также собственные взгляды на нее.
Требования к выполнению задания	1. Работа должна содержать систематизацию и краткое изложение материала из не менее 5-и литературных источников (монографий, научных статей и докладов) по выбранной теме. 2. Основные требования к оформлению: Структура доклада (реферата): 1) титульный лист; 2) содержание (в нем последовательно указываются названия пунктов доклада (реферата), указываются страницы, с которых начинается каждый

	<p>пункт); 3) введение (формулируется суть исследуемой проблемы, обосновывается выбор темы, определяются ее значимость и актуальность, указываются цель и задачи доклада (реферата), дается характеристика используемой литературы); 4) основная часть (каждый раздел ее доказательно раскрывает исследуемый вопрос); 5) выводы и заключение (подводятся итоги или делается обобщенный вывод по теме доклада (реферата)); 6) литература.</p> <p>Доклад (реферат) оформляется на одной стороне листа белой бумаги формата А4 (210x297 мм). Интервал межстрочный -полупуторный. Цвет шрифта - черный. Гарнитура шрифта основного текста - «Times New Roman» или аналогичная. Кегль (размер) от 12 до 14 пунктов. Размеры полей страницы (не менее): правое 10 мм, верхнее – 15 мм, нижнее – 20 мм, левое - 25 мм. Формат абзаца: полное выравнивание («по ширине»). Отступ красной строки одинаковый по всему тексту – 15 мм. Страницы должны быть пронумерованы с учётом титульного листа (на титульном листе номер страницы не ставится). В работах используются цитаты, статистические материалы. Эти данные оформляются в виде сносок (ссылок и примечаний). Внутритекстовые, подстрочные и затекстовые библиографические ссылки должны оформляться в соответствии с ГОСТ Р 7.0.5-2008 «Библиографическая ссылка». Общие требования и правила составления».</p> <p>3. Реферат (доклад) сдается в бумажном и электронном виде (10 - 20 печатных страниц).</p> <p>4. При проверке реферата (доклада) на антиплагиат - www.antiplagiat.ru - (более 50% заимствований) работа не принимается.</p>
Критерии оценки по содержанию и качеству	<p>«Отлично» – выполнены все требования к написанию и защите реферата (доклада): обозначена проблема и обоснована её актуальность, сделан краткий анализ различных точек зрения на рассматриваемую проблему и логично изложена собственная позиция, сформулированы выводы, тема раскрыта полностью, выдержан объём, соблюдены требования к внешнему оформлению, даны правильные ответы на дополнительные вопросы.</p> <p>«Хорошо» – основные требования к реферату (докладу) и его защите выполнены, но при этом допущены недочёты. В частности, имеются неточности в изложении материала; отсутствует логическая последовательность в суждениях; не выдержан объём реферата (доклада); имеются упущения в оформлении; на дополнительные вопросы при защите даны неполные ответы.</p> <p>«Удовлетворительно» – имеются существенные отступления от требований к реферированию. В частности: тема освещена лишь частично; допущены фактические ошибки в содержании реферата (доклада) или при ответе на дополнительные вопросы; во время защиты отсутствует вывод.</p> <p>«Неудовлетворительно» – тема реферата (доклада) не раскрыта, обнаруживается существенное непонимание проблемы.</p>
Методика обработки и форматы представления результатов оценочных процедур	<p>1. При обработке результатов оценочной процедуры учитывается выполнение требований к написанию и защите реферата (доклада). При проверке реферата (доклада) используется сайт www.antiplagiat.ru.</p> <p>2. Результаты оценочной процедуры представляются обучающимся в срок не позднее 1 недели после сдачи работы преподавателю или в день защиты работы.</p>
Б.1.Б.03.- 2	Тема 1.2. Состояние высшего образования в России и за рубежом
Содержание задания для	Реферат - вид самостоятельной научно-исследовательской работы,

рубежного контрольно-проверочного мероприятия	где автор раскрывает суть исследуемой проблемы; приводит различные точки зрения, а также собственные взгляды на нее.
Требования к выполнению задания	<p>1. Работа должна содержать систематизацию и краткое изложение материала из не менее 5-и литературных источников (монографий, научных статей и докладов) по выбранной теме.</p> <p>2. Основные требования к оформлению: Структура доклада (реферата): 1) титульный лист; 2) содержание (в нем последовательно указываются названия пунктов доклада (реферата), указываются страницы, с которых начинается каждый пункт); 3) введение (формулируется суть исследуемой проблемы, обосновывается выбор темы, определяются ее значимость и актуальность, указываются цель и задачи доклада (реферата), дается характеристика используемой литературы); 4) основная часть (каждый раздел ее доказательно раскрывает исследуемый вопрос); 5) выводы и заключение (подводятся итоги или делается обобщенный вывод по теме доклада (реферата)); 6) литература. Доклад (реферат) оформляется на одной стороне листа белой бумаги формата А4 (210x297 мм). Интервал межстрочный -полуторный. Цвет шрифта - черный. Гарнитура шрифта основного текста - «Times New Roman» или аналогичная. Кегль (размер) от 12 до 14 пунктов. Размеры полей страницы (не менее): правое 10 мм, верхнее – 15 мм, нижнее – 20 мм, левое - 25 мм. Формат абзаца: полное выравнивание («по ширине»). Отступ красной строки одинаковый по всему тексту – 15 мм. Страницы должны быть пронумерованы с учётом титульного листа (на титульном листе номер страницы не ставится). В работах используются цитаты, статистические материалы. Эти данные оформляются в виде сносок (ссылок и примечаний). Внутритекстовые, подстрочные и затекстовые библиографические ссылки должны оформляться в соответствии с ГОСТ Р 7.0.5-2008 «Библиографическая ссылка». Общие требования и правила составления».</p> <p>3. Реферат (доклад) сдается в бумажном и электронном виде (10 - 20 печатных страниц).</p> <p>4. При проверке реферата (доклада) на антиплагиат - www.antiplagiat.ru - (более 50% заимствований) работа не принимается.</p>
Критерии оценки по содержанию и качеству	<p>«Отлично» – выполнены все требования к написанию и защите реферата (доклада): обозначена проблема и обоснована её актуальность, сделан краткий анализ различных точек зрения на рассматриваемую проблему и логично изложена собственная позиция, сформулированы выводы, тема раскрыта полностью, выдержан объём, соблюдены требования к внешнему оформлению, даны правильные ответы на дополнительные вопросы.</p> <p>«Хорошо» – основные требования к реферату (докладу) и его защите выполнены, но при этом допущены недочёты. В частности, имеются неточности в изложении материала; отсутствует логическая последовательность в суждениях; не выдержан объём реферата (доклада); имеются упущения в оформлении; на дополнительные вопросы при защите даны неполные ответы.</p> <p>«Удовлетворительно» – имеются существенные отступления от требований к реферированию. В частности: тема освещена лишь частично; допущены фактические ошибки в содержании реферата (доклада) или при ответе на дополнительные вопросы; во время защиты отсутствует вывод.</p> <p>«Неудовлетворительно» – тема реферата (доклада) не раскрыта, обнаруживается существенное непонимание проблемы.</p>
Методика обработки и форматы представления	1. При обработке результатов оценочной процедуры учитывается выполнение требований к написанию и защите реферата (доклада).

результатов оценочных процедур	При проверке реферата (доклада) используется сайт www.antiplagiat.ru . 2. Результаты оценочной процедуры представляются обучающимся в срок не позднее 1 недели после сдачи работы преподавателю или в день защиты работы.
Б.1.Б.03.- 3	Тема 1.3. Тенденции, определяющие развитие высшего образования на современном этапе
Содержание задания для рубежного контрольно-проверочного мероприятия	Творческое задание соответствует базовым положениям изучаемой темы, составлено с расчетом на знания, полученные аспирантами в процессе изучения темы.
Требования к выполнению задания	1. Творческое задание выполняется в письменной форме и сдается преподавателю, ведущему дисциплину (модуль). 2. На выполнение работы аспирантам отводится от 20 до 90 минут. 3. Возможно использование технических средств.
Критерии оценки по содержанию и качеству	«Отлично» – знание основных положений изученного материала; знание дополнительного материала; умение привести примеры, связать изученный материал с фактами реальной ситуации (по каждому из двух вопросов). «Хорошо» – знание основных положений изученного материала; знание дополнительного материала; умение привести примеры, связать изученный материал с фактами реальной ситуации по одному из двух вопросов. «Удовлетворительно» – знание основных положений изученного материала. «Неудовлетворительно» – отсутствие знаний основных положений изученного материала.
Методика обработки и форматы представления результатов оценочных процедур	1. При обработке результатов оценочной процедуры используются критерии оценки по содержанию и качеству полученных ответов. 2. Результаты оценочной процедуры представляются обучающимся в срок не позднее 1 недели после проведения процедуры.
Б1.Б.03.- 4	Тема 1.4. Компетентностная модель преподавателя высшей школы
Содержание задания для рубежного контрольно-проверочного мероприятия	Эссе – вид самостоятельной исследовательской работы обучающихся, с целью углубления и закрепления теоретических знаний и освоения практических навыков. Цель эссе состоит в развитии самостоятельного творческого мышления и письменного изложения собственных мыслей. При написании эссе аспирант должен представить развернутый письменный ответ на теоретический или практический актуальный вопрос, объявленный преподавателем в аудитории непосредственно перед ее написанием. В процессе написания эссе разрешается пользоваться нормативно-правовыми актами, конспектом лекций (в печатном виде). Использование интернет-ресурсов не допускается. Темы эссе преподаватель предлагает из числа тех, которые аспиранты уже рассматривали на лекциях или семинарских занятиях, исходя из содержания заданий в составе оценочных средств. По решению преподавателя, в качестве темы эссе может быть выбрана одна или несколько тем, которые могут быть распределены между аспирантами по желанию.
Требования к выполнению задания	1. Проводится письменно, по объему не более 3-х печатных листов. 2. Требования к оформлению эссе: Эссе выполняется на компьютере (гарнитура Times New Roman, шрифт 14) через 1,5 интервала с полями: верхнее, нижнее – 2; правое – 3; левое – 1,5. Отступ первой строки абзаца – 1,25. Сноски – постраничные. Таблицы и рисунки встраиваются в текст работы. При этом обязательный заголовок таблицы надо размещать над табличным полем, а рисунки сопровождать подрисуночными

	<p>подписями. При включении в эссе нескольких таблиц и/или рисунков их нумерация обязательна. Обязательна и нумерация страниц. Их целесообразно проставлять внизу страницы – по середине или в правом углу. Номер страницы не ставится на титульном листе, но в общее число страниц он включается. Объем эссе, без учета приложений, не должен превышать 5 страниц. Значительное превышение установленного объема является недостатком работы и указывает на то, что аспирант не сумел отобрать и переработать необходимый материал.</p> <p>3. Работа должна содержать собственные умозаключения по сути поставленной проблемы, включать самостоятельно проведенный анализ по сути этой проблемы, выводы, обобщающие авторскую позицию по поставленной проблеме.</p>
Критерии оценки по содержанию и качеству	<p>«Отлично» – исключительные знания материала, абсолютное понимание сути, безукоризненное знание основных понятий и положений, логически и лексически грамотно изложенный, содержательный, аргументированный, конкретный и исчерпывающий ответ.</p> <p>«Хорошо» – глубокие знания материала, правильное понимание сути, знание основных понятий и положений, содержательный, полный и конкретный ответ.</p> <p>«Удовлетворительно» – твердые, но недостаточно полные знания, верное понимание сути, в целом правильный ответ.</p> <p>«Неудовлетворительно» – непонимание сущности задания, грубые ошибки в ответе.</p>
Методика обработки и форматы представления результатов оценочных процедур	<p>1. При обработке результатов оценочной процедуры учитывается аргументированный, конкретный и исчерпывающий ответ, способность и активность аспиранта в исправлении замечаний.</p> <p>2. Результаты оценочной процедуры представляются обучающимся в срок не позднее 1 недели после сдачи работы преподавателю.</p>
Б1.Б.03.- 5	Тема 2.1. Психология высшей школы как отрасль научного знания
Содержание задания для рубежного контрольно-проверочного мероприятия	Реферат - вид самостоятельной научно-исследовательской работы, где автор раскрывает суть исследуемой проблемы; приводит различные точки зрения, а также собственные взгляды на нее.
Требования к выполнению задания	<p>1. Работа должна содержать систематизацию и краткое изложение материала из не менее 5-и литературных источников (монографий, научных статей и докладов) по выбранной теме.</p> <p>2. Основные требования к оформлению: Структура доклада (реферата): 1) титульный лист; 2) содержание (в нем последовательно указываются названия пунктов доклада (реферата), указываются страницы, с которых начинается каждый пункт); 3) введение (формулируется суть исследуемой проблемы, обосновывается выбор темы, определяются ее значимость и актуальность, указываются цель и задачи доклада (реферата), дается характеристика используемой литературы); 4) основная часть (каждый раздел ее доказательно раскрывает исследуемый вопрос); 5) выводы и заключение (подводятся итоги или делается обобщенный вывод по теме доклада (реферата)); 6) литература.</p> <p>Доклад (реферат) оформляется на одной стороне листа белой бумаги формата А4 (210x297 мм). Интервал межстрочный -полупуторный. Цвет шрифта - черный. Гарнитура шрифта основного текста - «Times New Roman» или аналогичная. Кегль (размер) от 12 до 14 пунктов. Размеры полей страницы (не менее): правое 10 мм, верхнее – 15 мм, нижнее – 20 мм, левое - 25 мм. Формат абзаца: полное выравнивание («по ширине»). Отступ красной строки одинаковый по всему тексту – 15 мм. Страницы должны быть пронумерованы с учётом</p>

	<p>титульного листа (на титульном листе номер страницы не ставится). В работах используются цитаты, статистические материалы. Эти данные оформляются в виде сносок (ссылок и примечаний). Внутритекстовые, подстрочные и затекстовые библиографические ссылки должны оформляться в соответствии с ГОСТ Р 7.0.5-2008 «Библиографическая ссылка». Общие требования и правила составления».</p> <p>3. Реферат (доклад) сдается в бумажном и электронном виде (10 - 20 печатных страниц).</p> <p>4. При проверке реферата (доклада) на антиплагиат - www.antiplagiat.ru - (более 50% заимствований) работа не принимается.</p>
Критерии оценки по содержанию и качеству	<p>«Отлично» – выполнены все требования к написанию и защите реферата (доклада): обозначена проблема и обоснована её актуальность, сделан краткий анализ различных точек зрения на рассматриваемую проблему и логично изложена собственная позиция, сформулированы выводы, тема раскрыта полностью, выдержан объём, соблюдены требования к внешнему оформлению, даны правильные ответы на дополнительные вопросы.</p> <p>«Хорошо» – основные требования к реферату (докладу) и его защите выполнены, но при этом допущены недочёты. В частности, имеются неточности в изложении материала; отсутствует логическая последовательность в суждениях; не выдержан объём реферата (доклада); имеются упущения в оформлении; на дополнительные вопросы при защите даны неполные ответы.</p> <p>«Удовлетворительно» – имеются существенные отступления от требований к реферированию. В частности: тема освещена лишь частично; допущены фактические ошибки в содержании реферата (доклада) или при ответе на дополнительные вопросы; во время защиты отсутствует вывод.</p> <p>«Неудовлетворительно» – тема реферата (доклада) не раскрыта, обнаруживается существенное непонимание проблемы.</p>
Методика обработки и форматы представления результатов оценочных процедур	<p>1. При обработке результатов оценочной процедуры учитывается выполнение требований к написанию и защите реферата (доклада). При проверке реферата (доклада) используется сайт www.antiplagiat.ru.</p> <p>2. Результаты оценочной процедуры представляются обучающимся в срок не позднее 1 недели после сдачи работы преподавателю или в день защиты работы.</p>
Б1.Б.03.- 6	Тема 2.2. Психологические особенности студентов
Содержание задания для рубежного контрольно-проверочного мероприятия	Реферат - вид самостоятельной научно-исследовательской работы, где автор раскрывает суть исследуемой проблемы; приводит различные точки зрения, а также собственные взгляды на нее.
Требования к выполнению задания	<p>1. Работа должна содержать систематизацию и краткое изложение материала из не менее 5-и литературных источников (монографий, научных статей и докладов) по выбранной теме.</p> <p>2. Основные требования к оформлению: Структура доклада (реферата): 1) титульный лист; 2) содержание (в нем последовательно указываются названия пунктов доклада (реферата), указываются страницы, с которых начинается каждый пункт); 3) введение (формулируется суть исследуемой проблемы, обосновывается выбор темы, определяются ее значимость и актуальность, указываются цель и задачи доклада (реферата), дается характеристика используемой литературы); 4) основная часть (каждый раздел ее доказательно раскрывает исследуемый вопрос); 5) выводы и заключение (подводятся итоги или делается обобщенный вывод по теме доклада (реферата)); 6) литература.</p>

	<p>Доклад (реферат) оформляется на одной стороне листа белой бумаги формата А4 (210x297 мм). Интервал межстрочный -полупунктовый. Цвет шрифта - черный. Гарнитура шрифта основного текста - «Times New Roman» или аналогичная. Кегль (размер) от 12 до 14 пунктов. Размеры полей страницы (не менее): правое 10 мм, верхнее – 15 мм, нижнее – 20 мм, левое - 25 мм. Формат абзаца: полное выравнивание («по ширине»). Отступ красной строки одинаковый по всему тексту – 15 мм. Страницы должны быть пронумерованы с учётом титульного листа (на титульном листе номер страницы не ставится). В работах используются цитаты, статистические материалы. Эти данные оформляются в виде сносок (ссылок и примечаний). Внутритекстовые, подстрочные и затекстовые библиографические ссылки должны оформляться в соответствии с ГОСТ Р 7.0.5-2008 «Библиографическая ссылка». Общие требования и правила составления».</p> <p>3. Реферат (доклад) сдается в бумажном и электронном виде (10 - 20 печатных страниц).</p> <p>4. При проверке реферата (доклада) на антиплагиат - www.antiplagiat.ru - (более 50% заимствований) работа не принимается.</p>
Критерии оценки по содержанию и качеству	<p>«Отлично» – выполнены все требования к написанию и защите реферата (доклада): обозначена проблема и обоснована её актуальность, сделан краткий анализ различных точек зрения на рассматриваемую проблему и логично изложена собственная позиция, сформулированы выводы, тема раскрыта полностью, выдержан объём, соблюдены требования к внешнему оформлению, даны правильные ответы на дополнительные вопросы.</p> <p>«Хорошо» – основные требования к реферату (докладу) и его защите выполнены, но при этом допущены недочёты. В частности, имеются неточности в изложении материала; отсутствует логическая последовательность в суждениях; не выдержан объём реферата (доклада); имеются упущения в оформлении; на дополнительные вопросы при защите даны неполные ответы.</p> <p>«Удовлетворительно» – имеются существенные отступления от требований к реферированию. В частности: тема освещена лишь частично; допущены фактические ошибки в содержании реферата (доклада) или при ответе на дополнительные вопросы; во время защиты отсутствует вывод.</p> <p>«Неудовлетворительно» – тема реферата (доклада) не раскрыта, обнаруживается существенное непонимание проблемы.</p>
Методика обработки и форматы представления результатов оценочных процедур	<p>1. При обработке результатов оценочной процедуры учитывается выполнение требований к написанию и защите реферата (доклада). При проверке реферата (доклада) используется сайт www.antiplagiat.ru.</p> <p>2. Результаты оценочной процедуры представляются обучающимся в срок не позднее 1 недели после сдачи работы преподавателю или в день защиты работы.</p>
Б1.Б.03.- 7	Тема 2.3. Психологические основы деятельности преподавателя и организации образовательного процесса в высшей школе.
Содержание задания для рубежного контрольно-проверочного мероприятия	Реферат - вид самостоятельной научно-исследовательской работы, где автор раскрывает суть исследуемой проблемы; приводит различные точки зрения, а также собственные взгляды на нее.
Требования к выполнению задания	<p>1. Работа должна содержать систематизацию и краткое изложение материала из не менее 5-и литературных источников (монографий, научных статей и докладов) по выбранной теме.</p> <p>2. Основные требования к оформлению: Структура доклада (реферата): 1) титульный лист; 2) содержание (в</p>

	<p>нем последовательно указываются названия пунктов доклада (реферата), указываются страницы, с которых начинается каждый пункт); 3) введение (формулируется суть исследуемой проблемы, обосновывается выбор темы, определяются ее значимость и актуальность, указываются цель и задачи доклада (реферата), дается характеристика используемой литературы); 4) основная часть (каждый раздел ее доказательно раскрывает исследуемый вопрос); 5) выводы и заключение (подводятся итоги или делается обобщенный вывод по теме доклада (реферата)); 6) литература.</p> <p>Доклад (реферат) оформляется на одной стороне листа белой бумаги формата А4 (210x297 мм). Интервал межстрочный -полуторный. Цвет шрифта - черный. Гарнитура шрифта основного текста - «Times New Roman» или аналогичная. Кегль (размер) от 12 до 14 пунктов. Размеры полей страницы (не менее): правое 10 мм, верхнее – 15 мм, нижнее – 20 мм, левое - 25 мм. Формат абзаца: полное выравнивание («по ширине»). Отступ красной строки одинаковый по всему тексту – 15 мм. Страницы должны быть пронумерованы с учётом титульного листа (на титульном листе номер страницы не ставится). В работах используются цитаты, статистические материалы. Эти данные оформляются в виде сносок (ссылок и примечаний). Внутритекстовые, подстрочные и затекстовые библиографические ссылки должны оформляться в соответствии с ГОСТ Р 7.0.5-2008 «Библиографическая ссылка». Общие требования и правила составления».</p> <p>3. Реферат (доклад) сдается в бумажном и электронном виде (10 - 20 печатных страниц).</p> <p>4. При проверке реферата (доклада) на антиплагиат - www.antiplagiat.ru - (более 50% заимствований) работа не принимается.</p>
<p>Критерии оценки по содержанию и качеству</p>	<p>«Отлично» – выполнены все требования к написанию и защите реферата (доклада): обозначена проблема и обоснована её актуальность, сделан краткий анализ различных точек зрения на рассматриваемую проблему и логично изложена собственная позиция, сформулированы выводы, тема раскрыта полностью, выдержан объём, соблюдены требования к внешнему оформлению, даны правильные ответы на дополнительные вопросы.</p> <p>«Хорошо» – основные требования к реферату (докладу) и его защите выполнены, но при этом допущены недочёты. В частности, имеются неточности в изложении материала; отсутствует логическая последовательность в суждениях; не выдержан объём реферата (доклада); имеются упущения в оформлении; на дополнительные вопросы при защите даны неполные ответы.</p> <p>«Удовлетворительно» – имеются существенные отступления от требований к реферированию. В частности: тема освещена лишь частично; допущены фактические ошибки в содержании реферата (доклада) или при ответе на дополнительные вопросы; во время защиты отсутствует вывод.</p> <p>«Неудовлетворительно» – тема реферата (доклада) не раскрыта, обнаруживается существенное непонимание проблемы.</p>
<p>Методика обработки и форматы представления результатов оценочных процедур</p>	<p>1. При обработке результатов оценочной процедуры учитывается выполнение требований к написанию и защите реферата (доклада). При проверке реферата (доклада) используется сайт www.antiplagiat.ru.</p> <p>2. Результаты оценочной процедуры представляются обучающимся в срок не позднее 1 недели после сдачи работы преподавателю или в день защиты работы.</p>
<p>Б1.Б.03.- 8</p>	<p>Тема 3.1. Содержание высшего образования, формы и методы обучения</p>

Содержание задания для рубежного контрольно-проверочного мероприятия	Реферат - вид самостоятельной научно-исследовательской работы, где автор раскрывает суть исследуемой проблемы; приводит различные точки зрения, а также собственные взгляды на нее.
Требования к выполнению задания	<p>1. Работа должна содержать систематизацию и краткое изложение материала из не менее 5-и литературных источников (монографий, научных статей и докладов) по выбранной теме.</p> <p>2. Основные требования к оформлению: Структура доклада (реферата): 1) титульный лист; 2) содержание (в нем последовательно указываются названия пунктов доклада (реферата), указываются страницы, с которых начинается каждый пункт); 3) введение (формулируется суть исследуемой проблемы, обосновывается выбор темы, определяются ее значимость и актуальность, указываются цель и задачи доклада (реферата), дается характеристика используемой литературы); 4) основная часть (каждый раздел ее доказательно раскрывает исследуемый вопрос); 5) выводы и заключение (подводятся итоги или делается обобщенный вывод по теме доклада (реферата)); 6) литература. Доклад (реферат) оформляется на одной стороне листа белой бумаги формата А4 (210x297 мм). Интервал межстрочный -полупуторный. Цвет шрифта - черный. Гарнитура шрифта основного текста - «Times New Roman» или аналогичная. Кегль (размер) от 12 до 14 пунктов. Размеры полей страницы (не менее): правое 10 мм, верхнее – 15 мм, нижнее – 20 мм, левое - 25 мм. Формат абзаца: полное выравнивание («по ширине»). Отступ красной строки одинаковый по всему тексту – 15 мм. Страницы должны быть пронумерованы с учётом титульного листа (на титульном листе номер страницы не ставится). В работах используются цитаты, статистические материалы. Эти данные оформляются в виде сносок (ссылок и примечаний). Внутритекстовые, подстрочные и затекстовые библиографические ссылки должны оформляться в соответствии с ГОСТ Р 7.0.5-2008 «Библиографическая ссылка». Общие требования и правила составления».</p> <p>3. Реферат (доклад) сдается в бумажном и электронном виде (10 - 20 печатных страниц).</p> <p>4. При проверке реферата (доклада) на антиплагиат - www.antiplagiat.ru - (более 50% заимствований) работа не принимается.</p>
Критерии оценки по содержанию и качеству	<p>«Отлично» – выполнены все требования к написанию и защите реферата (доклада): обозначена проблема и обоснована её актуальность, сделан краткий анализ различных точек зрения на рассматриваемую проблему и логично изложена собственная позиция, сформулированы выводы, тема раскрыта полностью, выдержан объём, соблюдены требования к внешнему оформлению, даны правильные ответы на дополнительные вопросы.</p> <p>«Хорошо» – основные требования к реферату (докладу) и его защите выполнены, но при этом допущены недочёты. В частности, имеются неточности в изложении материала; отсутствует логическая последовательность в суждениях; не выдержан объём реферата (доклада); имеются упущения в оформлении; на дополнительные вопросы при защите даны неполные ответы.</p> <p>«Удовлетворительно» – имеются существенные отступления от требований к реферированию. В частности: тема освещена лишь частично; допущены фактические ошибки в содержании реферата (доклада) или при ответе на дополнительные вопросы; во время защиты отсутствует вывод.</p> <p>«Неудовлетворительно» – тема реферата (доклада) не раскрыта, обнаруживается существенное непонимание проблемы.</p>
Методика обработки и	1. При обработке результатов оценочной процедуры учитывается

форматы представления результатов оценочных процедур	<p>выполнение требований к написанию и защите реферата (доклада). При проверке реферата (доклада) используется сайт www.antiplagiat.ru.</p> <p>2. Результаты оценочной процедуры представляются обучающимся в срок не позднее 1 недели после сдачи работы преподавателю или в день защиты работы.</p>
Б1.Б.03.- 9	Тема 3.2. Педагогические технологии
Содержание задания для рубежного контрольно-проверочного мероприятия	<p>Реферат - вид самостоятельной научно-исследовательской работы, где автор раскрывает суть исследуемой проблемы; приводит различные точки зрения, а также собственные взгляды на нее.</p>
Требования к выполнению задания	<p>1. Работа должна содержать систематизацию и краткое изложение материала из не менее 5-и литературных источников (монографий, научных статей и докладов) по выбранной теме.</p> <p>2. Основные требования к оформлению: Структура доклада (реферата): 1) титульный лист; 2) содержание (в нем последовательно указываются названия пунктов доклада (реферата), указываются страницы, с которых начинается каждый пункт); 3) введение (формулируется суть исследуемой проблемы, обосновывается выбор темы, определяются ее значимость и актуальность, указываются цель и задачи доклада (реферата), дается характеристика используемой литературы); 4) основная часть (каждый раздел ее доказательно раскрывает исследуемый вопрос); 5) выводы и заключение (подводятся итоги или делается обобщенный вывод по теме доклада (реферата)); 6) литература.</p> <p>Доклад (реферат) оформляется на одной стороне листа белой бумаги формата А4 (210x297 мм). Интервал межстрочный -полуторный. Цвет шрифта - черный. Гарнитура шрифта основного текста - «Times New Roman» или аналогичная. Кегль (размер) от 12 до 14 пунктов. Размеры полей страницы (не менее): правое 10 мм, верхнее – 15 мм, нижнее – 20 мм, левое - 25 мм. Формат абзаца: полное выравнивание («по ширине»). Отступ красной строки одинаковый по всему тексту – 15 мм. Страницы должны быть пронумерованы с учётом титульного листа (на титульном листе номер страницы не ставится). В работах используются цитаты, статистические материалы. Эти данные оформляются в виде сносок (ссылок и примечаний). Внутритекстовые, подстрочные и затекстовые библиографические ссылки должны оформляться в соответствии с ГОСТ Р 7.0.5-2008 «Библиографическая ссылка». Общие требования и правила составления».</p> <p>3. Реферат (доклад) сдается в бумажном и электронном виде (10 - 20 печатных страниц).</p> <p>4. При проверке реферата (доклада) на антиплагиат - www.antiplagiat.ru - (более 50% заимствований) работа не принимается.</p>
Критерии оценки по содержанию и качеству	<p>«Отлично» – выполнены все требования к написанию и защите реферата (доклада): обозначена проблема и обоснована её актуальность, сделан краткий анализ различных точек зрения на рассматриваемую проблему и логично изложена собственная позиция, сформулированы выводы, тема раскрыта полностью, выдержан объём, соблюдены требования к внешнему оформлению, даны правильные ответы на дополнительные вопросы.</p> <p>«Хорошо» – основные требования к реферату (докладу) и его защите выполнены, но при этом допущены недочёты. В частности, имеются неточности в изложении материала; отсутствует логическая последовательность в суждениях; не выдержан объём реферата (доклада); имеются упущения в оформлении; на дополнительные вопросы при защите даны неполные ответы.</p>

	<p>«Удовлетворительно» – имеются существенные отступления от требований к реферированию. В частности: тема освещена лишь частично; допущены фактические ошибки в содержании реферата (доклада) или при ответе на дополнительные вопросы; во время защиты отсутствует вывод.</p> <p>«Неудовлетворительно» – тема реферата (доклада) не раскрыта, обнаруживается существенное непонимание проблемы.</p>
Методика обработки и форматы представления результатов оценочных процедур	<p>1. При обработке результатов оценочной процедуры учитывается выполнение требований к написанию и защите реферата (доклада). При проверке реферата (доклада) используется сайт www.antiplagiat.ru.</p> <p>2. Результаты оценочной процедуры представляются обучающимся в срок не позднее 1 недели после сдачи работы преподавателю или в день защиты работы.</p>
Б1.Б.03.- 10	Тема 3.3. Управление высшим образованием
Содержание задания для рубежного контрольно-проверочного мероприятия	Реферат - вид самостоятельной научно-исследовательской работы, где автор раскрывает суть исследуемой проблемы; приводит различные точки зрения, а также собственные взгляды на нее.
Требования к выполнению задания	<p>1. Работа должна содержать систематизацию и краткое изложение материала из не менее 5-и литературных источников (монографий, научных статей и докладов) по выбранной теме.</p> <p>2. Основные требования к оформлению: Структура доклада (реферата): 1) титульный лист; 2) содержание (в нем последовательно указываются названия пунктов доклада (реферата), указываются страницы, с которых начинается каждый пункт); 3) введение (формулируется суть исследуемой проблемы, обосновывается выбор темы, определяются ее значимость и актуальность, указываются цель и задачи доклада (реферата), дается характеристика используемой литературы); 4) основная часть (каждый раздел ее доказательно раскрывает исследуемый вопрос); 5) выводы и заключение (подводятся итоги или делается обобщенный вывод по теме доклада (реферата)); 6) литература.</p> <p>Доклад (реферат) оформляется на одной стороне листа белой бумаги формата А4 (210x297 мм). Интервал межстрочный -полупуторный. Цвет шрифта - черный. Гарнитура шрифта основного текста - «Times New Roman» или аналогичная. Кегль (размер) от 12 до 14 пунктов. Размеры полей страницы (не менее): правое 10 мм, верхнее – 15 мм, нижнее – 20 мм, левое - 25 мм. Формат абзаца: полное выравнивание («по ширине»). Отступ красной строки одинаковый по всему тексту – 15 мм. Страницы должны быть пронумерованы с учётом титульного листа (на титульном листе номер страницы не ставится). В работах используются цитаты, статистические материалы. Эти данные оформляются в виде сносок (ссылок и примечаний). Внутритекстовые, подстрочные и затекстовые библиографические ссылки должны оформляться в соответствии с ГОСТ Р 7.0.5-2008 «Библиографическая ссылка». Общие требования и правила составления».</p> <p>3. Реферат (доклад) сдается в бумажном и электронном виде (10 - 20 печатных страниц).</p> <p>4. При проверке реферата (доклада) на антиплагиат - www.antiplagiat.ru - (более 50% заимствований) работа не принимается.</p>
Критерии оценки по содержанию и качеству	«Отлично» – выполнены все требования к написанию и защите реферата (доклада): обозначена проблема и обоснована её актуальность, сделан краткий анализ различных точек зрения на рассматриваемую проблему и логично изложена собственная позиция, сформулированы выводы, тема раскрыта полностью,

	<p>выдержан объём, соблюдены требования к внешнему оформлению, даны правильные ответы на дополнительные вопросы.</p> <p>«Хорошо» – основные требования к реферату (докладу) и его защите выполнены, но при этом допущены недочёты. В частности, имеются неточности в изложении материала; отсутствует логическая последовательность в суждениях; не выдержан объём реферата (доклада); имеются упущения в оформлении; на дополнительные вопросы при защите даны неполные ответы.</p> <p>«Удовлетворительно» – имеются существенные отступления от требований к реферированию. В частности: тема освещена лишь частично; допущены фактические ошибки в содержании реферата (доклада) или при ответе на дополнительные вопросы; во время защиты отсутствует вывод.</p> <p>«Неудовлетворительно» – тема реферата (доклада) не раскрыта, обнаруживается существенное непонимание проблемы.</p>
Методика обработки и форматы представления результатов оценочных процедур	<p>1. При обработке результатов оценочной процедуры учитывается выполнение требований к написанию и защите реферата (доклада). При проверке реферата (доклада) используется сайт www.antiplagiat.ru.</p> <p>2. Результаты оценочной процедуры представляются обучающимся в срок не позднее 1 недели после сдачи работы преподавателю или в день защиты работы.</p>
Б1.Б.03.- 11	Тема 3.4. Педагогическое проектирование
Содержание задания для рубежного контрольно-проверочного мероприятия	Реферат - вид самостоятельной научно-исследовательской работы, где автор раскрывает суть исследуемой проблемы; приводит различные точки зрения, а также собственные взгляды на нее.
Требования к выполнению задания	<p>1. Работа должна содержать систематизацию и краткое изложение материала из не менее 5-и литературных источников (монографий, научных статей и докладов) по выбранной теме.</p> <p>2. Основные требования к оформлению: Структура доклада (реферата): 1) титульный лист; 2) содержание (в нем последовательно указываются названия пунктов доклада (реферата), указываются страницы, с которых начинается каждый пункт); 3) введение (формулируется суть исследуемой проблемы, обосновывается выбор темы, определяются ее значимость и актуальность, указываются цель и задачи доклада (реферата), дается характеристика используемой литературы); 4) основная часть (каждый раздел ее доказательно раскрывает исследуемый вопрос); 5) выводы и заключение (подводятся итоги или делается обобщенный вывод по теме доклада (реферата)); 6) литература.</p> <p>Доклад (реферат) оформляется на одной стороне листа белой бумаги формата А4 (210x297 мм). Интервал межстрочный -полуторный. Цвет шрифта - черный. Гарнитура шрифта основного текста - «Times New Roman» или аналогичная. Кегль (размер) от 12 до 14 пунктов. Размеры полей страницы (не менее): правое 10 мм, верхнее – 15 мм, нижнее – 20 мм, левое - 25 мм. Формат абзаца: полное выравнивание («по ширине»). Отступ красной строки одинаковый по всему тексту – 15 мм. Страницы должны быть пронумерованы с учётом титульного листа (на титульном листе номер страницы не ставится). В работах используются цитаты, статистические материалы. Эти данные оформляются в виде сносок (ссылок и примечаний). Внутритекстовые, подстрочные и затекстовые библиографические ссылки должны оформляться в соответствии с ГОСТ Р 7.0.5-2008 «Библиографическая ссылка». Общие требования и правила составления».</p> <p>3. Реферат (доклад) сдается в бумажном и электронном виде (10 - 20 печатных страниц).</p>

	4. При проверке реферата (доклада) на антиплагиат - www.antiplagiat.ru - (более 50% заимствований) работа не принимается.
Критерии оценки по содержанию и качеству	<p>«Отлично» – выполнены все требования к написанию и защите реферата (доклада): обозначена проблема и обоснована её актуальность, сделан краткий анализ различных точек зрения на рассматриваемую проблему и логично изложена собственная позиция, сформулированы выводы, тема раскрыта полностью, выдержан объём, соблюдены требования к внешнему оформлению, даны правильные ответы на дополнительные вопросы.</p> <p>«Хорошо» – основные требования к реферату (докладу) и его защите выполнены, но при этом допущены недочёты. В частности, имеются неточности в изложении материала; отсутствует логическая последовательность в суждениях; не выдержан объём реферата (доклада); имеются упущения в оформлении; на дополнительные вопросы при защите даны неполные ответы.</p> <p>«Удовлетворительно» – имеются существенные отступления от требований к реферированию. В частности: тема освещена лишь частично; допущены фактические ошибки в содержании реферата (доклада) или при ответе на дополнительные вопросы; во время защиты отсутствует вывод.</p> <p>«Неудовлетворительно» – тема реферата (доклада) не раскрыта, обнаруживается существенное непонимание проблемы.</p>
Методика обработки и форматы представления результатов оценочных процедур	<p>1. При обработке результатов оценочной процедуры учитывается выполнение требований к написанию и защите реферата (доклада). При проверке реферата (доклада) используется сайт www.antiplagiat.ru.</p> <p>2. Результаты оценочной процедуры представляются обучающимся в срок не позднее 1 недели после сдачи работы преподавателю или в день защиты работы.</p>

Контрольным мероприятием промежуточной аттестации обучающихся по дисциплине является экзамен, который проводится в устной / письменной форме.

5.2. Перечень компетенций с указанием этапов их формирования в процессе освоения образовательной программы

Код компетенции	Содержание компетенции	Результаты обучения	Этапы формирования компетенций в процессе освоения образовательной программы
ОПК-9	готовность к преподавательской деятельности по основным образовательным программам высшего образования	Знать: общенаучную и политическую терминологию, характеризующую политические явления, отношения и процессы, оригинальные научные тексты по политологической проблематике, а также современные методы исследования и информационно-коммуникационных технологий	Этап формирования знаний

		<p>Уметь: самостоятельно осуществлять научно-исследовательскую деятельность в соответствующей профессиональной области с использованием современных методов исследования и информационно-коммуникационных технологий</p>	Этап формирования умений
		<p>Владеть: современными методами и технологиями, навыками самостоятельно осуществлять научно-исследовательскую деятельность в соответствующей профессиональной области с использованием современных методов исследования и информационно-коммуникационных технологий</p>	Этап формирования навыков и получения опыта
ОПК-2	<p>способность и умение использовать полученные знания в преподавании политологических дисциплин (углубленное знание современных концепций, основных школ и направлений политической теории, способность к теоретическому анализу политических процессов), организовать учебный процесс, самостоятельно разрабатывать учебно-методические материалы по</p>	<p>Знать: направления новейших исследований в политической науке, современные концепции, основные школы и направления политической теории, понятийно-категориальный аппарат политической науки</p>	Этап формирования знаний
		<p>Уметь: использовать понятийно-категориальный аппарат политической науки, полученные теоретические знания в области политической науки в преподавании политологических дисциплин, уметь организовать учебный процесс, самостоятельно разрабатывать учебно-методические материалы по преподаваемым курсам</p>	Этап формирования умений
		<p>Владеть: методологией политической науки и методами педагогической деятельности, методами активизации мыслительной деятельности обучающихся</p>	Этап формирования навыков и получения опыта

	преподаваемым курсам		
--	----------------------	--	--

5.3. Описание показателей и критериев оценивания компетенций на различных этапах их формирования, описание шкал оценивания

Код компетенции	Этапы формирования компетенций	Показатель оценивания компетенции	Критерии и шкалы оценивания
ОПК-9, ОПК-2	Этап формирования знаний.	Теоретический блок вопросов. Уровень освоения программного материала, логика и грамотность изложения, умение самостоятельно обобщать и излагать материал	1) обучающийся глубоко и прочно освоил программный материал, исчерпывающе, последовательно, грамотно и логически стройно его излагает, тесно увязывает с задачами и будущей деятельностью, не затрудняется с ответом при видоизменении задания, умеет самостоятельно обобщать и излагать материал, не допуская ошибок – 9-10 баллов; 2) обучающийся твердо знает программный материал, грамотно и по существу излагает его, не допуская существенных неточностей в ответе на вопрос, может правильно применять теоретические положения - 7-8 баллов; 3) обучающийся освоил основной материал, но не знает отдельных деталей, допускает неточности, недостаточно правильные формулировки, нарушает последовательность в изложении программного материала - 5-6 баллов; 4) обучающийся не знает значительной части программного материала, допускает существенные ошибки -0-4 балла.

<p>ОПК-9, ОПК-2</p>	<p>Этап формирования умений.</p>	<p>Аналитическое задание (<i>задачи, ситуационные задания, кейсы, проблемные ситуации и т.д.</i>)</p> <p>Практическое применение теоретических положений применительно к профессиональным задачам, обоснование принятых решений</p>	<p>1) свободно справляется с задачами и практическими заданиями, правильно обосновывает принятые решения, задание выполнено верно, даны ясные аналитические выводы к решению задания, подкрепленные теорией - 9-10 баллов;</p> <p>2) владеет необходимыми умениями и навыками при выполнении практических заданий, задание выполнено верно, однако отмечены погрешности в ответе, скорректированные при собеседовании -7-8 баллов;</p> <p>3) испытывает затруднения в выполнении практических заданий, задание выполнено с ошибками, отсутствуют логические выводы и заключения к решению 5-6 баллов;</p> <p>4) практические задания, задачи выполняет с большими затруднениями или задание не выполнено вообще, или задание выполнено не до конца, нет четких выводов и заключений по решению задания - 0-4 баллов.</p>
<p>ОПК-9, ОПК-2</p>	<p>Этап формирования навыков и получения опыта.</p>	<p>Аналитическое задание (<i>задачи, ситуационные задания, кейсы, проблемные ситуации</i>)</p> <p>Решение практических заданий и задач, владение навыками и умениями при выполнении практических заданий, самостоятельность, умение обобщать и излагать материал.</p>	<p>1) свободно справляется с задачами и практическими заданиями, правильно обосновывает принятые решения, задание выполнено верно, даны ясные аналитические выводы к решению задания, подкрепленные теорией - 9-10 баллов;</p> <p>2) владеет необходимыми умениями и навыками при выполнении практических заданий, задание выполнено верно, однако отмечены погрешности в ответе, скорректированные при собеседовании -7-8 баллов;</p> <p>3) испытывает затруднения в выполнении практических заданий, задание выполнено с ошибками, отсутствуют логические выводы и заключения к решению 5-6 баллов;</p> <p>4) практические задания, задачи выполняет с большими затруднениями или задание не выполнено вообще, или задание выполнено не до конца, нет четких выводов и заключений по решению задания - 0-4 баллов.</p>

5.4 Типовые контрольные задания или иные материалы, необходимые для оценки знаний, умений, навыков и (или) опыта деятельности, характеризующих этапы формирования компетенций в процессе освоения образовательной программы

Содержание заданий в составе оценочных средств к текущему и промежуточному контролю успеваемости:

Раздел 1.

Примерные темы рефератов к теме 1.1.

1. История развития высшего образования в Великобритании.
2. История развития высшего образования во Франции.
3. История развития высшего образования в Италии.
4. История развития высшего образования в Германии.

5. История развития высшего образования в США.
6. История развития высшего образования в России.
7. История развития университетов в Российской империи.
8. Зарождение высшего образования в эпоху античности.
9. Высшее образование в арабской цивилизации (средневековый период).
10. Средневековый европейский университет.
11. Болонский университет: история и современное состояние.
12. Сорбонна: история и современное состояние.
13. Оксфорд: история и современное состояние.
14. Кембридж: история и современное состояние.
15. Берлинский университет: история и современное состояние.
16. Гарвардский университет: история и современное состояние.
17. Первые университеты в России.
18. Система высшего образования в советский период.

Примерные темы рефератов к теме 1.2.

1. Место современной России в европейской системе образования.
2. Болонский процесс.
3. Современная система высшего образования в Великобритании.
4. Современная система высшего образования во Франции.
5. Современная система высшего образования в Италии.
6. Современная система высшего образования в Германии.
7. Современная система высшего образования в США.
8. Современная система высшего образования в России.

Примеры практических заданий к теме 1.3.

1. Заполнить таблицу «Основные инновации, происходящие в системе высшего образования в России и за рубежом: их краткая характеристика».

№ п/п	Основные инновации	Краткая характеристика
1.		

2. Заполнить таблицу «Основные тенденции, определяющие развитие системы образования мирового сообщества: их краткая характеристика».

№ п/п	Основные инновации	Краткая характеристика
1.		

3. Провести сравнительно-сопоставительный анализ процессов реформирования, модернизации, инновационных преобразований в отечественной и зарубежной высшей школе (привести примеры).
4. Проанализировать Устав любого вуза с точки зрения отражения в нем прав и обязанностей участников образовательного процесса, его соответствия основным нормативно-правовым документам РФ в сфере образования.

5. Какие методы Вы будете использовать для анализа передового (инновационного педагогического) опыта, имеющегося в других вузах. Подберите примеры.
6. Разработать типологию инновационных процессов в современных вузах.
7. Разработать проект (в микрогруппах или индивидуально) по теме: «Идеальный вуз 30-х годов XXI века».

Примерные темы эссе к теме 1.4.

1. Компетентностный подход как основная парадигма системы современного высшего образования.
2. Сравнительный анализ понятий «компетенция» и «компетентность» в современном образовательном пространстве.
3. Болонский процесс как фактор изменения содержания образования.
4. Основные законодательные и нормативные документы, регламентирующие сферу современного высшего образования в России.
5. Компетентностная модель преподавателя высшей школы в России.

Раздел 2.

Примерные темы рефератов к разделу 2.1.

1. Психология высшей школы как отрасль научного знания.
2. Объект, предмет, задачи психологии высшей школы.
3. Исторические этапы развития отечественных и зарубежных учений в сфере психологии высшей школы.
4. Формирование и развитие теоретико-методологических основ психологии высшей школы.
5. Психологические школы и научные направления в становлении психологии высшей школы.
6. Структура психологии высшей школы, взаимосвязь с другими научными отраслями.
7. Методы психологических исследований в условиях высшей школы.
8. Современное состояние психологии высшей школы как научной дисциплины и отрасли психолого-педагогической и профессионально-образовательной практики.

Примерные темы рефератов к разделу 2.2.

1. Психологические особенности студентов разных возрастных групп.
2. Психологические основы профессионального самоопределения студенческой молодежи.
3. Потребности и мотивы студенческой молодежи.
4. Мотивация обучения в высшей школе.
5. Интерес как основа обучения.
6. Возрастные особенности обучающихся в системе повышения квалификации и профессиональной переподготовки.
7. Социально-психологические проблемы межличностных отношений.
8. Проявления личности в малой группе.
9. Роль межличностных отношений в процессе совместной образовательной деятельности.
10. Групповое взаимодействие в образовательной деятельности.
11. Восприятие: фазы, виды, основные свойства.
12. Внимание: свойства, функции, виды, технологии развития.
13. Процессы памяти: запоминание, сохранение, воспроизведение, забывание. Виды памяти.
14. Методы тренировки и совершенствования памяти.
15. Мышление как процесс активного, творческого познания и преобразования действительности.

16. Мыслительные операции: сравнение, анализ, синтез, абстракция, конкретизация, обобщение, классификация, систематизация, сериация.
17. Речь и её функции.
18. Характеристика, виды и функции воображения.
19. Общая характеристика эмоций и чувств.
20. Волевое поведение личности.

Примерные темы рефератов к разделу 2.3.

1. Психологические основы деятельности преподавателя высшей школы.
2. Психологические основы организации образовательного процесса в высшей школе.
3. Педагогическое мастерство.
4. Педагогические способности, их структура.
5. Профессионально важные качества преподавателя высшей школы.
6. Особенности педагогического общения.
7. Общение как категория психологии высшей школы.
8. Стили педагогического общения.
9. Особенности педагогического общения в вузе.
10. Структура, функции общения в условиях высшей школы.
11. Коммуникативная культура преподавателя вуза.
12. Психологические основы воспитания студентов и роль студенческих групп.

Примерные темы рефератов к разделу 3.1.

1. Парадигмы высшего образования: педагогическая, андрагогическая, акмеологическая, коммуникативная.
2. Структура методологического знания: философский, общенаучный, конкретно-научный и технологический уровни.
3. Принципы, структура педагогики высшей школы и ее связь с другими науками.
4. Образовательный процесс в вузе.
5. Структура и содержание педагогического процесса в вузе.
6. Документы регламентирующие образовательный процесс и деятельность преподавателей вуза.
7. Задачи современной педагогики высшей школы.
8. Принципы педагогики высшей школы.
9. Методология педагогики высшей школы.
10. Характеристика образовательного процесса в организациях высшего образования.
11. Документы, регламентирующие образовательный процесс и деятельность преподавателей вуза.
12. Противоречия, закономерности и особенности образовательного процесса в вузе.
13. Дидактика высшего образования.
14. Содержание образования.
15. Нормативные документы, регламентирующие содержание образования.
16. Государственные стандарты.
17. Современные инновационные подходы к процессу обучения в вузе.
18. Требования к содержанию высшего образования.
19. Преемственные связи общеобразовательной школы, вуза и последипломного повышения квалификации.
20. Современные средства обучения.
21. Понятие метода приема и правила обучения.
22. Классификация методов обучения.
23. Гуманитаризация высшего образования: перспективы и итоги.
24. Основные принципы обучения как основной ориентир в преподавательской деятельности.
25. Структура педагогической деятельности.

26. История развития методов обучения в отечественной и зарубежной дидактиках.
27. Принцип гуманизма в педагогике.
28. Индивидуально-дифференцированный подход в обучении.
29. Педагогический процесс как система.
30. Преломление и реализация основных дидактических категорий в частных методиках обучения (на примере конкретной дисциплины).
31. Современные методы обучения и сферы их применения.
32. Структура основной профессиональной образовательной программы.
33. Методологические основы образовательного процесса.
34. История развития методов обучения.
35. Средства обучения.
36. Основные классификации средств обучения.
37. Основания выбора методов и средств обучения.
38. Дидактические условия эффективности методов обучения.
39. Формы обучения в высшей школе.

Примерные темы рефератов к разделу 3.2.

1. Сущность технологического подхода в образовании.
2. Технологии организации и управления образовательным процессом
3. Личностно ориентированные технологии высшей школе
4. Индивидуализация обучения.
5. Дифференциации подготовки различных категорий студентов в рамках единого образовательного процесса вуза.
6. Возможности информационных технологий в высшем образовании.
7. Возможности дистанционного обучения в высшем образовании.
8. Современные технологии профессионально ориентированного обучения
9. Технологии обучения на основе отдельных дидактических систем.
10. Трансформация научного знания в учебный материал и его моделирование.
11. Активные формы организации учебного процесса.
12. Организация самостоятельной работы студентов.
13. Методики проведения коллоквиумов и семинарских занятий.
14. Организация практик и стажировок.
15. Инновационные технологии в обучении и инновирование учебного процесса.

Примерные темы рефератов к разделу 3.3.

1. Традиционные и инновационные технологии управления образовательными системами.
2. Управление качеством образования в высшей школе.
3. Цели и функции педагогического контроля.
4. Виды и формы контроля.
5. Принципы организации педагогического контроля.
6. Контроль учебного процесса как инструмента диагностики уровня знаний.
7. Аудит учебного процесса.
8. Независимая оценка качества образования.
9. Система менеджмента качества.

Примерные темы рефератов к разделу 3.4.

1. Историко-культурные источники развития педагогического проектирования
2. Развитие и применение идей проектной деятельности в педагогике
3. Проектирование как способ инновационного преобразования педагогической действительности
4. Основные понятия педагогического проектирования
5. Проектная культура

6. Функции проектной деятельности и виды педагогического проектирования
7. Уровни педагогического проектирования
8. Принципы проектной деятельности
9. Объекты проектирования и специфика предмета проектной деятельности
10. Этапы педагогического проектирования
11. Виды педагогических проектов.
12. Результаты и оценка проектной деятельности в сфере образования.
13. Требования к участникам педагогического проектирования.
14. Образовательная среда как объект проектирования.
15. Современные подходы к проектированию образовательной среды.
16. Экспертиза проектной деятельности в сфере образования

Примерный перечень вопросов к экзамену по учебной дисциплине

1. История развития высшего образования в России и за рубежом.
2. Предпосылки появления и развитие высших школ.
3. Становление системы высшего образования в России XVIII-начала XX вв.
4. Первые университеты России.
5. Формирование системы высшего образования в Советском Союзе.
6. Современное состояние системы высшего образования в России и за рубежом.
7. Тенденции развития высшего образования на современном этапе.
8. Компетенция и компетентность.
9. Компетентностная модель преподавателя высшей школы.
10. Болонский процесс.
11. Средовой подход в педагогике.
12. Психология высшей школы как отрасль научного знания.
13. Объект, предмет, задачи психологии высшей школы.
14. Исторические этапы развития отечественных и зарубежных учений в сфере психологии высшей школы.
15. Формирование и развитие теоретико-методологических основ психологии высшей школы.
16. Психологические школы и научные направления в становлении психологии высшей школы.
17. Структура психологии высшей школы, взаимосвязь с другими научными отраслями.
18. Методы психологических исследований в условиях высшей школы.
19. Психологические особенности студентов разных возрастных групп.
20. Психологические основы профессионального самоопределения студенческой молодежи.
21. Потребности. Мотивы. Мотивация. Интерес. Воля и эмоции.
22. Возрастные особенности обучающихся в системе повышения квалификации и профессиональной переподготовки.
23. Социально-психологические проблемы межличностных отношений.
24. Проявления личности в малой группе.
25. Системный характер межличностных отношений.
26. Роль межличностных отношений в процессе совместной деятельности. Групповое взаимодействие.
27. Психологические основы деятельности преподавателя и организации образовательного процесса в высшей школе.
28. Педагогическое мастерство.
29. Педагогические способности, их структура.
30. Профессионально важные качества преподавателя высшей школы. Особенности педагогического общения.

31. Общение как категория психологии высшей школы.
32. Стили педагогического общения.
33. Особенности педагогического общения в вузе.
34. Структура, функции общения в условиях высшей школы.
35. Коммуникативная культура преподавателя вуза.
36. Психологические основы воспитания студентов и роль студенческих групп.
37. Парадигмы высшего образования: педагогическая, андрагогическая, акмеологическая, коммуникативная.
38. Структура методологического знания: философский, общенаучный, конкретно-научный и технологический уровни.
39. Принципы, структура педагогики высшей школы и ее связь с другими науками.
40. Образовательный процесс в вузе. Структура и содержание педагогического процесса в вузе.
41. Документы, регламентирующие образовательный процесс и деятельность преподавателей вуза.
42. Задачи современной педагогики высшей школы.
43. Принципы педагогики высшей школы.
44. Методология педагогики высшей школы.
45. Характеристика образовательного процесса в организациях высшего образования.
46. Противоречия, закономерности и особенности образовательного процесса в вузе.
47. Дидактика высшего образования.
48. Содержание образования. Нормативные документы, регламентирующие содержание образования. Государственные стандарты.
49. Понятие метода обучения. Классификация методов обучения.
50. История развития методов обучения.
51. Средства обучения. Основные классификации средств обучения.
52. Основания выбора методов и средств обучения.
53. Дидактические условия эффективности методов обучения.
54. Формы обучения в высшей школе.
55. Средства обучения.
56. Формы обучения в высшей школе.
57. Современные технологии обучения.
58. Управление качеством образования в высшей школе.
59. Цели и функции педагогического контроля. Принципы организации педагогического контроля.
60. Характеристика различных видов и форм контроля.

5.5 Методические материалы, определяющие процедуры оценивания знаний, умений, навыков и (или) опыта деятельности, характеризующих этапы формирования компетенций

Форма контроля – экзамен.

Ответы обучающегося на **экзамене** оцениваются каждым педагогическим работником по **пятибалльной системе** в соответствии с Положением о промежуточной аттестации обучающихся по основным профессиональным образовательным программам в РГСУ в действующей редакции.

Критерии оценки ответа на экзамене:

Оценка «отлично» — глубокие, исчерпывающие знания всего программного материала, понимание сущности и взаимосвязи рассматриваемых процессов и явлений, твердое знание основных положений смежных дисциплин: логически последовательные, содержательные, полные, правильные и конкретные ответы на все вопросы экзаменационного билета.

Оценка «хорошо» — твердые и достаточно полные знания всего программного материала, правильное понимание сущности и взаимосвязи рассматриваемых процессов и

явлений; последовательные, правильные, конкретные ответы на поставленные вопросы; при ответах на вопросы могут быть допущены отдельные незначительные неточности, но в целом ответ дан верный.

Оценка «удовлетворительно» — твердое знание и непонимание основных вопросов программы; правильные и конкретные, без грубых ошибок ответы на поставленные вопросы, при ответах на отдельные вопросы допущены серьезные неточности.

Оценка «неудовлетворительно» — неправильный ответ хотя бы на один из основных вопросов, грубые ошибки в ответе, непонимание сущности излагаемых вопросов.

6. Перечень основной и дополнительной учебной литературы для освоения дисциплины

6.1. Основная литература

3. Власова, Т.И. Общая педагогика: традиции и инновации в предметной дидактике : [12+] / Т.И. Власова. – Москва ; Берлин : Директ-Медиа, 2020. – 103 с. : ил., табл. – Режим доступа: по подписке. – URL: <https://biblioclub.ru/index.php?page=book&id=575701> (дата обращения: 19.05.2020). – Библиогр. в кн. – ISBN 978-5-4499-1157-5. – DOI 10.23681/575701. – Текст : электронный.
4. Мандель, Б.Р. Практическая психология воспитательной деятельности в высшем учебном заведении: учебное пособие для магистрантов : [16+] / Б.Р. Мандель. – Изд. 2-е, стер. – Москва ; Берлин : Директ-Медиа, 2019. – 228 с. : ил. – Режим доступа: по подписке. – URL: <https://biblioclub.ru/index.php?page=book&id=434628> (дата обращения: 19.05.2020). – Библиогр. в кн. – ISBN 978-5-4499-0051-7. – DOI 10.23681/434628. – Текст : электронный.

6.2. Дополнительная литература

1. Матяш, Н.В. Возрастная психология : учебное пособие : [16+] / Н.В. Матяш, Т.А. Павлова. – Москва ; Берлин : Директ-Медиа, 2020. – 268 с. : ил., схем., табл. – Режим доступа: по подписке. – URL: <https://biblioclub.ru/index.php?page=book&id=578503> (дата обращения: 19.05.2020). – Библиогр.: с. 238-243. – ISBN 978-5-4499-0796-7. – DOI 10.23681/578503. – Текст : электронный.
2. Солодова, Г.Г. Психология и педагогика высшей школы: электронное учебное пособие : [16+] / Г.Г. Солодова ; Кемеровский государственный университет, Институт образования, Межвузовская кафедра общей и вузовской педагогики. – Кемерово : Кемеровский государственный университет, 2017. – 55 с. – Режим доступа: по подписке. – URL: <https://biblioclub.ru/index.php?page=book&id=481633> (дата обращения: 19.05.2020). – ISBN 978-5-8353-2156-8. – Текст : электронный.
3. Шинина, Т.В. Возрастная психология и педагогика, семейное воспитание : учебное пособие : [12+] / Т.В. Шинина. – Москва ; Берлин : Директ-Медиа, 2021. – 217 с. : ил., табл. – Режим доступа: по подписке. – URL: <https://biblioclub.ru/index.php?page=book&id=602962> (дата обращения: 19.05.2020). – Библиогр.: с. 177-180. – ISBN 978-5-4499-1882-6. – Текст : электронный.

7. Перечень ресурсов информационно-коммуникационной сети «Интернет», необходимых для освоения дисциплины

№ №	Название электронного ресурса	Описание электронного ресурса	Используемый для работы адрес
1.	ЭБС «Университетская библиотека онлайн»	Электронная библиотека, обеспечивающая доступ высших и средних учебных заведений, публичных библиотек и корпоративных пользователей к наиболее востребованным материалам по всем отраслям знаний от ведущих российских издательств	http://biblioclub.ru/
2.	Научная электронная библиотека eLIBRARY.ru	Крупнейший российский информационно-аналитический портал в области науки, технологии, медицины и образования, содержащий рефераты и полные тексты более 34 млн научных публикаций и патентов	http://elibrary.ru/
3.	Образовательная платформа Юрайт	Электронно-библиотечная система для ВУЗов, ССУЗов, обеспечивающая доступ к учебникам, учебной и методической литературе по различным дисциплинам.	https://urait.ru/
4.	База данных "EastView"	Полнотекстовая база данных периодических изданий	https://dlib.eastview.com
5.	Электронная библиотека "Grebennikon"	Библиотека предоставляет доступ более чем к 30 журналам, выпускаемых Издательским домом "Гребенников".	https://grebennikon.ru/

8. Методические указания для обучающихся по освоению дисциплины

Освоение обучающимся дисциплины «Психология и педагогика высшей школы» предполагает изучение материалов дисциплины на аудиторных занятиях и в ходе самостоятельной работы. Аудиторные занятия проходят в форме лекций, семинаров и практических занятий. Самостоятельная работа включает разнообразный комплекс видов и форм работы обучающихся.

Для успешного освоения учебной дисциплины и достижения поставленных целей необходимо внимательно ознакомиться с настоящей рабочей программы дисциплины. Ее может представить преподаватель на вводной лекции или самостоятельно обучающийся использует информацию на официальном Интернет-сайте Университета.

Следует обратить внимание на список основной и дополнительной литературы, которая имеется в электронной библиотечной системе <http://biblioclub.ru>, на предлагаемые преподавателем ресурсы информационно-телекоммуникационной сети Интернет. Эта информация необходима для самостоятельной работы обучающегося.

При подготовке к аудиторным занятиям необходимо помнить особенности каждой формы его проведения.

Подготовка к учебному занятию лекционного типа заключается в следующем.

С целью обеспечения успешного обучения обучающийся должен готовиться к лекции, поскольку она является важнейшей формой организации учебного процесса, поскольку:

- знакомит с новым учебным материалом;
- разъясняет учебные элементы, трудные для понимания;
- систематизирует учебный материал;
- ориентирует в учебном процессе.

С этой целью:

внимательно прочитайте материал предыдущей лекции;

ознакомьтесь с учебным материалом по учебнику и учебным пособиям с темой прочитанной лекции;

внесите дополнения к полученным ранее знаниям по теме лекции на полях лекционной тетради;

запишите возможные вопросы, которые вы зададите лектору на лекции по материалу изученной лекции;

постарайтесь уяснить место изучаемой темы в своей подготовке;

узнайте тему предстоящей лекции (по тематическому плану, по информации лектора) и запишите информацию, которой вы владеете по данному вопросу

Подготовка к занятию семинарского типа

При подготовке и работе во время проведения лабораторных работ и занятий семинарского типа следует обратить внимание на следующие моменты: на процесс предварительной подготовки, на работу во время занятия, обработку полученных результатов, исправление полученных замечаний.

Предварительная подготовка к учебному занятию семинарского типа заключается в изучении теоретического материала в отведенное для самостоятельной работы время, ознакомление с инструктивными материалами с целью осознания задач лабораторной работы/практического занятия, техники безопасности при работе с приборами, веществами.

Работа во время проведения учебного занятия семинарского типа включает несколько моментов:

консультирование студентов преподавателями и вспомогательным персоналом с целью предоставления исчерпывающей информации, необходимой для самостоятельного выполнения предложенных преподавателем задач, ознакомление с правилами техники безопасности при работе в лаборатории;

самостоятельное выполнение заданий согласно обозначенной учебной программой тематики.

Самостоятельная работа.

Для более углубленного изучения темы задания для самостоятельной работы рекомендуется выполнять параллельно с изучением данной темы. При выполнении заданий по возможности используйте наглядное представление материала.

Подготовка к зачету.

К зачету необходимо готовиться целенаправленно, регулярно, систематически и с первых дней обучения по данной дисциплине. Попытки освоить дисциплину в период зачетно-экзаменационной сессии, как правило, приносят не слишком удовлетворительные результаты.

При подготовке к экзамену по теоретической части выделите в вопросе главное, существенное (понятия, признаки, классификации и пр.), приведите примеры, иллюстрирующие теоретические положения.

После предложенных указаний у обучающихся должно сформироваться четкое представление об объеме и характере знаний и умений, которыми надо будет овладеть по дисциплине.

9. Информационно-технологическое обеспечение образовательного процесса по дисциплине

9.1. Информационные технологии

1. Персональные компьютеры;
2. Доступ к интернет
3. Проектор.

9.2. Программное обеспечение

1. Microsoft Office (Word, Excel),
2. Mathcad Education University Edition (№ 100 2A1805359 от 24.09.2013)
3. Microsoft® Office Professional Plus 2007 Russian Academic OPEN No Level (№ 46000438 от 13.10.2009)
4. Kaspersky Endpoint Security для бизнеса - Стандартный Russian Edition (№ 19BO-160216-125755-420-151 от 16.02.2016г.)
5. Microsoft® Windows 7 (EOPEN) (№ 46000445 от 13.10.2009)
6. С++ (Не лицензируется)
7. Java (Не лицензируется)
8. Acrobat Reader DC (Не лицензируется)
9. K-lite Pack (Не лицензируется)
10. 7-Zip (Не Лицензируется)

9.3 Информационные справочные системы

№ №	Название электронного ресурса	Описание электронного ресурса	Используемый для работы адрес
1.	ЭБС «Университетская библиотека онлайн»	Электронная библиотека, обеспечивающая доступ высших и средних учебных заведений, публичных библиотек и корпоративных пользователей к наиболее востребованным материалам по всем отраслям знаний от ведущих российских издательств	http://biblioclub.ru/
2.	Научная электронная библиотека eLIBRARY.ru	Крупнейший российский информационно-аналитический портал в области науки, технологии, медицины и образования, содержащий рефераты и полные тексты более 34 млн научных публикаций и патентов	http://elibrary.ru/
3.	Образовательная платформа Юрайт	Электронно-библиотечная система для ВУЗов, ССУЗов, обеспечивающая доступ к учебникам, учебной и методической литературе по различным дисциплинам.	https://urait.ru/
4.	База данных "EastView"	Полнотекстовая база данных периодических изданий	https://dlib.eastview.com
5.	Электронная библиотека "Grebennikon"	Библиотека предоставляет доступ более чем к 30 журналам, выпускаемых Издательским домом "Гребенников".	https://grebennikon.ru/

10. Материально-техническое обеспечение образовательного процесса по учебной дисциплине

Для изучения учебной дисциплины «Психология и педагогика высшей школы» в рамках реализации основной профессиональной образовательной программы по направлению подготовки

Учебная аудитория для занятий лекционного типа оснащена специализированной мебелью (стол для преподавателя, парты, стулья, доска для написания мелом); техническими средствами обучения (видеопроекторное оборудование, средства звуковоспроизведения, экран и имеющие выход в сеть Интернет).

Учебная аудитория для занятий семинарского типа: оснащена специализированной мебелью (стол для преподавателя, парты, стулья, доска для написания мелом); техническими средствами обучения (видеопроекторное оборудование, средства звуковоспроизведения, экран и имеющие выход в сеть Интернет).

Помещения для самостоятельной работы обучающихся: оснащены специализированной мебелью (парты, стулья) техническими средствами обучения (персональные компьютеры с доступом в сеть интернет и обеспечением доступа в электронно-информационную среду университета, программным обеспечением).

11. Образовательные технологии

При реализации учебной дисциплины «Психология и педагогика высшей школы» применяются различные образовательные технологии.

Освоение учебной дисциплины «Психология и педагогика высшей школы» предусматривает использование в учебном процессе активных и интерактивных форм проведения учебных занятий в форме разбора конкретных ситуаций в сочетании с внеаудиторной работой с целью формирования и развития профессиональных навыков обучающихся.

В рамках учебной дисциплины «Психология и педагогика высшей школы» предусмотрены встречи с руководителями и работниками организаций, деятельность которых связана с направленностью (профилем) реализуемой основной профессиональной образовательной программы.

Лист регистрации изменений

№ п/п	Содержание изменения	Реквизиты документа об утверждении изменения	Дата введения изменения
1.			
2.			
3.			
4.			
5.			



Министерство науки и высшего образования российской федерации
федеральное государственное бюджетное образовательное учреждение высшего
образования
**«РОССИЙСКИЙ ГОСУДАРСТВЕННЫЙ СОЦИАЛЬНЫЙ
УНИВЕРСИТЕТ»**

«УТВЕРЖДАЮ»

Декан Гуманитарного факультета

**/ д-р полит. наук, PhD, к.филол.н.
Г.Ю. Никипорец-Такигава /
«21» июня 2021 г**

РАБОЧАЯ ПРОГРАММА ДИСЦИПЛИНЫ (МОДУЛЯ)

ПРИКЛАДНАЯ ПОЛИТИЧЕСКАЯ АНАЛИТИКА

**Направление подготовки
41.04.04 Политология**

**Направленность (профиль)
«Политические коммуникации и технологии (пропаганда и контрпропаганда)»**

**ОБРАЗОВАТЕЛЬНАЯ ПРОГРАММА ВЫСШЕГО ОБРАЗОВАНИЯ - ПРОГРАММА
МАГИСТРАТУРЫ**

**Форма обучения
Очная, очно-заочная**

Москва 2023

Рабочая программа дисциплины (модуля) «**Прикладная политическая аналитика**» разработана на основании федерального государственного образовательного стандарта высшего образования по направлению подготовки 41.04.04 Политология, утвержденного приказом Министерства образования и науки Российской Федерации от 13.07.2017 № 654, учебного плана по основной профессиональной образовательной программе высшего образования - программе *магистратуры* по направлению подготовки 41.04.04 Политология (далее «ОПОП»).

Рабочая программа дисциплины (модуля) разработана рабочей группой в составе:

Руководитель основной
профессиональной
образовательной программы
к.ю.н., доцент



М.В. Афонин

(подпись)

Рабочая программа дисциплины (модуля) обсуждена и утверждена на заседании Ученого совета гуманитарного факультета.
Протокол № 12 от «21» июня 2021 года

Декан гуманитарного факультета
к.филол.н., PhD, д.полит.н.,
доцент



Г.Ю. Никипорец-Такигава

(подпись)

Рабочая программа дисциплины (модуля) рецензирована и рекомендована к утверждению:

Международная общественная
организация «Федерация Мира и
Согласия», президент



В.И. Камышанов

Институт Европы РАН,
директор



А.А. Громыко

Согласовано
Научная библиотека, директор



И.Г. Маляр

(подпись)

Содержание

РАЗДЕЛ 1. ПАСПОРТ РАБОЧЕЙ ПРОГРАММЫ ДИСЦИПЛИНЫ (МОДУЛЯ).....	4
1.1. Цель и задачи дисциплины (модуля)	4
1.2. Планируемые результаты обучения по учебной дисциплине в рамках планируемых результатов освоения основной профессиональной образовательной программы	4
РАЗДЕЛ 2. СТРУКТУРА И СОДЕРЖАНИЕ ДИСЦИПЛИНЫ	6
2. Объем дисциплины (модуля), включая контактную работы обучающегося с преподавателем и самостоятельную работу обучающегося	6
РАЗДЕЛ 3. УЧЕБНО-МЕТОДИЧЕСКОЕ ОБЕСПЕЧЕНИЕ САМОСТОЯТЕЛЬНОЙ РАБОТЫ ОБУЧАЮЩИХСЯ ПО УЧЕБНОЙ ДИСЦИПЛИНЕ (МОДУЛЮ)	10
4. ФОНД ОЦЕНОЧНЫХ СРЕДСТВ ДЛЯ ПРОВЕДЕНИЯ ПРОМЕЖУТОЧНОЙ АТТЕСТАЦИИ ОБУЧАЮЩИХСЯ ПО УЧЕБНОЙ ДИСЦИПЛИНЕ	13
4.1. Форма промежуточной аттестации обучающегося по учебной дисциплине.....	13
4.2. Описание показателей и критериев оценивания компетенций на различных этапах их формирования, описание шкал оценивания	13
4.3. Типовые контрольные задания или иные материалы, необходимые для оценки знаний, умений, навыков и (или) опыта деятельности, характеризующих этапы формирования компетенций в процессе освоения образовательной программы	15
4.5. Методические материалы, определяющие процедуры оценивания знаний, умений, навыков и (или) опыта деятельности, характеризующих этапы формирования компетенций.....	15
РАЗДЕЛ 5. УСЛОВИЯ РЕАЛИЗАЦИИ ДИСЦИПЛИНЫ.....	16
5.1. Перечень основной и дополнительной учебной литературы для освоения дисциплины (модуля).....	16
1. Кукушкина, В. В. Организация научно-исследовательской работы.....	16
студентов (магистров) [Текст]: учебное пособие. Гриф УМО. Соответствует	16
Федеральному государственному образовательному стандарту 3-го	16
поколения / В. В. Кукушкина. - М.: ИНФРА-М, 2017. - 264 с.	16
2. Магистерская диссертация: методы и организация исследований,	16
оформление и защита [Текст]: учебное пособие. Гриф УМО / ред. В. И.....	16
Беляев. - М.: КНОРУС, 2017. - 263 с.....	16
3. Мокий, М. С. Прикладная политическая аналитика [Текст]: учебник для	16
магистров. Гриф УМО / М. С. Мокий, А. Л. Никифоров, В. С. Мокий; под	16
ред. М. С. Мокия. - М.: Юрайт, 2016. - 255 с.	16
5.2. Дополнительная литература	16
5.2. Перечень ресурсов информационно-коммуникационной сети «Интернет», необходимых для освоения дисциплины (модуля).....	16
5.3. Методические указания для обучающихся по освоению дисциплины (модуля)	17
5.4. Информационно-технологическое обеспечение образовательного процесса по учебной дисциплине	18
5.4.1. Информационные технологии	18
5.4.2. Программное обеспечение	19
5.4.3. Информационные справочные системы	19
5.5.. Материально-техническое обеспечение образовательного процесса по учебной дисциплине	19
5.6. Образовательные технологии	19
Лист регистрации изменений.....	21

РАЗДЕЛ 1. ПАСПОРТ РАБОЧЕЙ ПРОГРАММЫ ДИСЦИПЛИНЫ (МОДУЛЯ)

1.1. Цель и задачи дисциплины (модуля)

Цель дисциплины (модуля) заключается в приобретении студентами знаний, регламентируемых основной образовательной программой высшего образования с последующим их применением на практике.

Задачи изучения дисциплины:

- усвоение теоретико-методологических основ анализа и прогнозирования политических явлений и процессов. Ознакомление студентов с историей развития прогностики, институционализацией организационных структур, выполняющих политико-прогностические исследования в различных странах;
- привитие методологической культуры, формирование и развитие инновационно-ориентированного профессионального мышления, способностей адекватно принимать решения в условиях неопределенности, риска, недоминирующих альтернатив, учитывая специфику социальных процессов в обществе;
- овладение навыками проведения аналитико-прогностических исследований; уяснение границ применения различных методов при разработке политических прогнозов; предоставление студентам возможностей разработки аналитических прогнозных моделей для описания сценариев развития социальной, политической ситуации в стране и мире.

Изучение дисциплины ориентировано на приобретение навыков научно-исследовательской работы, подготовки и презентации аналитических разработок, ведения профессиональной, аргументированной дискуссии, а также подготовке студента к дальнейшему освоению специальных политологических дисциплин в рамках отраслевой специализации в профессиональной деятельности.

1.2. Планируемые результаты обучения по учебной дисциплине в рамках планируемых результатов освоения основной профессиональной образовательной программы

Процесс освоения дисциплины (модуля) направлен на формирование у обучающихся следующих компетенций: ОПК-3; ОПК-6; ОПК-7; ОПК-8; ПК-1; ПК-2 в соответствии учебным планом.

В результате освоения дисциплины (модуля) обучающийся должен демонстрировать следующие результаты:

Код компетенции	Содержание компетенции	Результаты обучения
ОПК-3	Способен оценивать, моделировать и прогнозировать глобальные, макрорегиональные, национально-государственные, региональные и локальные политико-культурные, социально-экономические и общественно-политические процессы на основе применения методов теоретического и	ОПК-3.1 Использует теоретические и эмпирические методы для оценки внутри- и внешнеполитических процессов различных уровней ОПК-3.2 Проводит прикладной анализ политических процессов с использованием качественных и количественных методов для оценки и моделирования различных политических процессов ОПК-3.3 Прогнозирует развитие ситуации в рамках решения основных внутри- и внешнеполитических проблем, в том числе затрагивающих интересы Российской Федерации

	эмпирического исследования и прикладного анализа	
ОПК-6	Способен разрабатывать и реализовывать организационно-управленческие решения по профилю деятельности	<p>ОПК-6.1 Организует и принимает участие в реализации программ и стратегий развития</p> <p>ОПК-6.2 Самостоятельно формулирует служебные задания, определяя цели, выявляя и используя необходимую для принятия управленческих решений информацию, оценивает потребность в ресурсах, выявляет проблемы, находит альтернативы, выбирает оптимальные решения, оценивает результаты и последствия принятых управленческих решений</p> <p>ОПК-6.3 Выполняет функции сотрудников среднего исполнительного и младшего руководящего состава государственных учреждений, федеральных и региональных органов государственной власти</p>
ОПК-7	Способен самостоятельно выстраивать стратегии представления результатов своей профессиональной деятельности, в том числе в публичном формате, на основе подбора соответствующих информационно-коммуникативных технологий и каналов распространения информации	<p>ОПК-7.1 Выстраивает стратегии представления результатов профессиональной деятельности с учетом их специфики и особенностей целевой аудитории</p> <p>ОПК-7.2 Выстраивает убедительную аргументацию для достижения целей представления результатов профессиональной деятельности</p> <p>ОПК-7.3 Подбирает информационно-коммуникативные технологии и каналы распространения информации общественно-политической направленности</p>
ОПК-8	Способен разрабатывать предложения и рекомендации для проведения прикладных исследований и консалтинга	<p>ОПК-8.1 Разрабатывает программу прикладных политологических исследований</p> <p>ОПК-8.2 Самостоятельно готовит аналитическую записку по результатам прикладных политологических исследований</p> <p>ОПК-8.3 Самостоятельно формулирует программу рекомендаций по результатам прикладных политологических исследований</p>

ПК-1	Способен профессионально и грамотно анализировать и пояснять позиции сторон по основным вопросам	ПК-1.1 Применяет в практической деятельности знания логики и теории аргументации ПК-1.2 Строит профессиональную деятельность на основе применения грамотного русского языка, его фольклорной составляющей, идиом, семантики
ПК-2	Способен самостоятельно анализировать информацию публицистического, политического, религиозного, экономического характера, содержащую скрытую пропаганду, и выявить выгодоприобретателей	ПК-2.1 Владеет методами анализа поступающей информации о различных областях жизнедеятельности ПК-2.2 Выявляет в информационном потоке психологическое воздействие манипулятивного характера

РАЗДЕЛ 2. СТРУКТУРА И СОДЕРЖАНИЕ ДИСЦИПЛИНЫ

2. Объем дисциплины (модуля), включая контактную работы обучающегося с преподавателем и самостоятельную работу обучающегося

Общая трудоемкость дисциплины (модуля), изучаемой во 2 семестре по очной и очно-заочной форме обучения составляет 6 зачетных единиц. По дисциплине предусмотрен зачет с оценкой.

Очная форма обучения:

Очная форма обучения

Вид учебной работы	Всего часов	Семестры			
		1	2	3	4
Контактная работа обучающихся с педагогическими работниками (по видам учебных занятий) (всего):	110	110			
Учебные занятия лекционного типа	48	24	24		
Учебные занятия семинарского типа	60	30	30		
Лабораторные занятия					
Иная контактная работа			2		
Самостоятельная работа обучающихся, всего	79	45	34		
Контроль промежуточной аттестации, (час)	27	9	18		
ОБЪЕМ ДИСЦИПЛИНЫ В ЧАСАХ	108	зачет	экзамен		

Очно-заочная форма обучения

Вид учебной работы	Всего часов	Семестры			
		1	2	3	4
Контактная работа обучающихся с педагогическими работниками (по видам учебных занятий) (всего):	74				
Учебные занятия лекционного типа	24		12	12	
Учебные занятия семинарского типа	48		24	24	
Лабораторные занятия					
Иная контактная работа					
Самостоятельная работа обучающихся, всего	115		63	52	
Контроль промежуточной аттестации, (час)	27		9	18	
ОБЪЕМ ДИСЦИПЛИНЫ В ЧАСАХ	108		зачет	экзамен	

2.2. Учебно-тематический план дисциплины (модуля)

Очная форма обучения

Раздел, тема	Виды учебной работы, академических часов									
	Всего	Самостоятельная работа	Контактная работа обучающихся с педагогическими работниками							
			Всего	Лекционные занятия <i>из них: в форме практической подготовки</i>	Практические занятия <i>из них: в форме практической подготовки</i>	Лабораторные занятия <i>из них: в форме практической подготовки</i>	Консультации / Иная контактная работа <i>из них: в форме практической подготовки</i>			
Семестр 1										
Раздел 1. Предмет и проблемное поле методологии научного исследования	49	22	27	12		15				
Раздел 2. Моделирование политических процессов. Глобальные модели будущего. Прогнозные сценарии: алгоритм, методика, решение	50	23	27	12		15				

Раздел, тема	Виды учебной работы, академических часов									
	Всего	Самостоятельная работа	Контактная работа обучающихся с педагогическими работниками							
			Всего	Лекционные занятия <i>из них: в форме практической подготовки</i>	Практические занятия <i>из них: в форме практической подготовки</i>	Лабораторные занятия <i>из них: в форме практической подготовки</i>	Консультации / Иная контактная работа <i>из них: в форме практической подготовки</i>			
Контроль промежуточной аттестации (час)	9		4							
Общий объем, часов	108	45	54	24		30				

Раздел, тема	Виды учебной работы, академических часов									
	Всего	Самостоятельная работа	Контактная работа обучающихся с педагогическими работниками							
			Всего	Лекционные занятия <i>из них: в форме практической подготовки</i>	Практические занятия <i>из них: в форме практической подготовки</i>	Лабораторные занятия <i>из них: в форме практической подготовки</i>	Консультации / Иная контактная работа <i>из них: в форме практической подготовки</i>			
Семестр 2										
Раздел 1. Предмет и проблемное поле методологии научного исследования	45	17	28	12		15				
Раздел 2. Моделирование политических процессов. Глобальные модели будущего. Прогнозные сценарии: алгоритм, методика, решение	45	17	28	12		15			2	
Контроль промежуточной аттестации (час)	18									

Раздел, тема	Виды учебной работы, академических часов									
	Всего	Самостоятельная работа	Контактная работа обучающихся с педагогическими работниками							
			Всего	Лекционные занятия <i>из них: в форме практической подготовки</i>	Практические занятия <i>из них: в форме практической подготовки</i>	Лабораторные занятия <i>из них: в форме практической подготовки</i>	Консультации / Иная контактная работа <i>из них: в форме практической подготовки</i>			
Общий объем, часов	108	34	56	24	30				2	

Очно-заочная форма обучения

Раздел, тема	Виды учебной работы, академических часов									
	Всего	Самостоятельная работа	Контактная работа обучающихся с педагогическими работниками							
			Всего	Лекционные занятия <i>из них: в форме практической подготовки</i>	Практические занятия <i>из них: в форме практической подготовки</i>	Лабораторные занятия <i>из них: в форме практической подготовки</i>	Консультации / Иная контактная работа <i>из них: в форме практической подготовки</i>			
Семестр 2										
Раздел 1. Предмет и проблемное поле методологии научного исследования	49	31	18	6	12					
Раздел 2. Моделирование политических процессов. Глобальные модели будущего. Прогнозные сценарии: алгоритм, методика, решение	50	32	18	6	12					
Контроль промежуточной аттестации (час)	9									
Общий объем, часов	108	63	36	12	24					

Раздел, тема	Виды учебной работы, академических часов										
	Всего	Самостоятельная работа	Контактная работа обучающихся с педагогическими работниками								
			Всего	Лекционные занятия <i>из них: в форме практической подготовки</i>	Практические занятия <i>из них: в форме практической подготовки</i>	Лабораторные занятия <i>из них: в форме практической подготовки</i>	Консультации / Иная контактная работа <i>из них: в форме практической подготовки</i>				
Семестр 3											
Раздел 1. Предмет и проблемное поле методологии научного исследования	45	26	19	6		12					
Раздел 2. Моделирование политических процессов. Глобальные модели будущего. Прогнозные сценарии: алгоритм, методика, решение	45	26	19	6		12				2	
Контроль промежуточной аттестации (час)	18										
Общий объем, часов	108	52	38	12		24				2	

РАЗДЕЛ 3. УЧЕБНО-МЕТОДИЧЕСКОЕ ОБЕСПЕЧЕНИЕ САМОСТОЯТЕЛЬНОЙ РАБОТЫ ОБУЧАЮЩИХСЯ ПО УЧЕБНОЙ ДИСЦИПЛИНЕ (МОДУЛЮ)

3.1. Виды самостоятельной работы обучающихся по дисциплине (модулю) Очной формы обучения

Раздел, тема	Количество часов	Вид самостоятельной работы
семестр 2-3		
Раздел 1.	39	Самостоятельное изучение материала раздела/темы
Раздел 2.	40	
Общий объем по дисциплине	79	

(модулю), часов		
<i>Очно-заочной формы обучения</i>		
Раздел, тема	Количество часов	Вид самостоятельной работы
семестр 2-3		
Раздел 1. Название	57	
Раздел 2. Название	58	
Общий объем по дисциплине (модулю), часов	115	

Раздел 1. Предмет и проблемное поле методологии научного исследования.

Тема 1. Философские основы методологии научных исследований

Цель: Выявить специфику учебной дисциплины, ее предмет и функции.

Перечень изучаемых элементов содержания:

Методология науки: определение, задачи, уровни и функции. Научное исследование как форма развития научного знания. Научное творчество. Методологические принципы научного исследования. Признаки научного исследования: объективность, системность, новизна получаемых данных. Верификация и фальсификация. Явление и факт. Понятие истины. Виды научных исследований.

Вопросы для самоподготовки:

1. Понятие научного исследования.
2. Принципы методологии научного исследования.
3. Специфика прикладных исследований.
4. Формы контроля самостоятельной работы обучающихся: выступление на семинаре, участие в теоретической дискуссии; оценка уровня содержательности задаваемых вопросов и качества выполнения индивидуальных заданий.

Тема 2. Объект, предмет, цель и задачи исследования, компоновка методологии исследования;

Цель: Ознакомиться с теоретико-методологическими основами научного исследования

Перечень изучаемых элементов содержания:

Выбор направления исследования. Научная проблема. Семантическая и прагматическая корректность при выборе темы. Разработанность темы. Обоснование актуальности исследования. Объект, субъект и предмет исследования; связь предмета с профилем специальности. Постановка цели как основного результата исследования. Задачи. Построение гипотезы исследования.

Вопросы для самоподготовки:

1. Роль научной проблемы в развитии науки
 2. Связь предмета научного исследования с профилем специальности
 3. Виды гипотез
- Формы контроля самостоятельной работы обучающихся: опрос по содержанию изучаемой темы. Выявление степени изучения основной и дополнительной литературы.

Тема 3. Методическая и методологическая культура исследователя

Цель: Выявить рациональную и этическую специфику научного исследования

Перечень изучаемых элементов содержания:

Критерии методической и методологической культуры. Методика проведения научного исследования. Организация процесса проведения исследования. Логика доказательств и последовательность методов исследования. Формальные ошибки при проведении исследования. Аксиология и этика профессионального исследователя. Проблема плагиата.

Вопросы для самоподготовки:

1. Логика доказательств и последовательность методов исследования.
2. Формальные ошибки при проведении исследования.
3. Этические установки исследователя.

Список полезных интернет-ресурсов:

<http://biblioclub.ru/> 100% доступ

<http://e.lanbook.com/> 100% доступ

<http://elibrary.ru/> Доступ с любого компьютера в сети Университета

<http://www.biblio-online.ru/> 100% доступ

Раздел 2. Моделирование политических процессов. Глобальные модели будущего. Прогнозные сценарии: алгоритм, методика, решение

Тема 4. Моделирование в политическом анализе

Цель: Ознакомить с прикладными методиками моделирования с использованием эмпирических индикаторов. Изучить модели, применяемые в прогнозировании, используя теоретические работы и практику отечественных и зарубежных специалистов.

Перечень изучаемых элементов содержания: Содержательные и формализованные модели. Эмпирические, нормативные модели. Модели переговорного процесса, международных конфликтов, модель Ричардсона, игровые модели.

Когнитивное моделирование: понятие, методика применения.

Вопросы для самоподготовки:

1. Процесс моделирования
2. Эмпирическое и нормативное моделирование
3. Прогностические возможности логико-интуитивных и формализованных моделей

Тема 5. Методы экспертных оценок

Цель: Объяснить принципы организации экспертного оценивания. Научить применять методы экспертных оценок

Перечень изучаемых элементов содержания: Экспертные методы и их применение в политическом анализе и прогнозировании.

Понятие, принципы, организация экспертного прогнозирования. Технология экспертного прогнозирования. Способы опроса экспертов и виды экспертных оценок.

Политическая экспертиза и ее правовая основа.

Вопросы для самоподготовки:

1. Технология экспертного оценивания
2. Способы формирования экспертных групп
3. Методики опроса экспертов
4. Виды экспертных оценок

Тема 6. Сценарный метод прогнозирования

Цель: Ознакомить студентов с методологической основой сценарного метода

Перечень изучаемых элементов содержания: понятие, предпосылки сценарного метода. История становления метода. Основные положения сценарного метода. Термин сценарий, развитие понятийного ряда в рамках сценарного метода. Операциональные понятия, сценарные параметры. Основные группы ограничений при разработке сценариев. Методы варьирования сценарных параметров.

Вопросы для самоподготовки:

1. История становления сценарного метода. Какие особенности западной и отечественной традиции в использовании сценарного метода?
2. В чем специфика ситуационного и нормативного сценарного подхода?
3. Операциональные понятия (внутренние, внешние факторы, факторы прогнозного фона факторы управления, сценарные параметры)
4. Блок-схема сценария.
5. Проблема неопределенности в сценарии.

4. ФОНД ОЦЕНОЧНЫХ СРЕДСТВ ДЛЯ ПРОВЕДЕНИЯ ПРОМЕЖУТОЧНОЙ АТТЕСТАЦИИ ОБУЧАЮЩИХСЯ ПО УЧЕБНОЙ ДИСЦИПЛИНЕ

4.1. Форма промежуточной аттестации обучающегося по учебной дисциплине

Контрольным мероприятием промежуточной аттестации обучающихся по учебной дисциплине является экзамен во втором семестре и зачет в первом, который проводится в устной форме.

4.2. Описание показателей и критериев оценивания компетенций на различных этапах их формирования, описание шкал оценивания

Код компетенции	Этапы формирования компетенций	Показатель оценивания компетенции	Критерии и шкалы оценивания
ОПК-3; ОПК-6; ОПК-7; ОПК-8; ПК-1; ПК-2	Этап формирования знаний.	Теоретический блок вопросов. Уровень освоения программного материала, логика и грамотность изложения, умение самостоятельно обобщать и излагать материал	1) обучающийся глубоко и прочно освоил программный материал, исчерпывающе, последовательно, грамотно и логически стройно его излагает, тесно увязывает с задачами и будущей деятельностью, не затрудняется с ответом при видоизменении задания, умеет самостоятельно обобщать и излагать материал, не допуская ошибок – 9-10 баллов; 2) обучающийся твердо знает программный материал, грамотно и по существу излагает его, не допуская существенных неточностей в ответе на вопрос, может правильно применять теоретические положения -7-8 баллов; 3) обучающийся освоил основной материал, но не знает отдельных деталей, допускает неточности, недостаточно правильные формулировки, нарушает последовательность в

			изложении программного материала - 5-6 баллов; 4) обучающийся не знает значительной части программного материала, допускает существенные ошибки -0-4 балла.
ОПК-3; ОПК-6; ОПК-7; ОПК-8; ПК-1; ПК-2	Этап формирования умений.	Аналитическое задание (<i>задачи, расчетно-практические задания, кейсы, проблемные ситуации и т.д.</i>) Практическое применение теоретических положений применительно к профессиональным задачам, обоснование принятых решений	1) свободно справляется с задачами и практическими заданиями, правильно обосновывает принятые решения, задание выполнено верно, даны ясные аналитические выводы к решению задания, подкрепленные теорией- 9-10 баллов; 2) владеет необходимыми умениями и навыками при выполнении практических заданий, задание выполнено верно, отмечается хорошее развитие аргумента, однако отмечены погрешности в ответе, скорректированные при собеседовании -7-8 баллов;
ОПК-3; ОПК-6; ОПК-7; ОПК-8; ПК-1; ПК-2	Этап формирования навыков и получения опыта.	Аналитическое задание (<i>задачи, расчетно-практические задания, кейсы, проблемные ситуации и т.д.</i>) Решение практических заданий и задач, владение навыками и умениями при выполнении практических заданий, самостоятельность, умение обобщать и излагать материал.	3) испытывает затруднения в выполнении практических заданий, задание выполнено с ошибками, отсутствуют логические выводы и заключения к решению 5-6 баллов; 4) практические задания, задачи выполняет с большими затруднениями или задание не выполнено вообще, или задание выполнено не до конца, нет четких выводов и заключений по решению задания, сделаны неверные выводы по решению задания - 0-4 баллов.

4.3. Типовые контрольные задания или иные материалы, необходимые для оценки знаний, умений, навыков и (или) опыта деятельности, характеризующих этапы формирования компетенций в процессе освоения образовательной программы

Примерные вопросы для проведения промежуточной аттестации обучающихся по учебной дисциплине

Вопросы для проведения зачета

Теоретический блок вопросов:

1. Объект, субъект и предмет исследования
2. Признаки научного исследования
3. Виды научных исследований.
4. Компоненты научного исследования.
5. Основные принципы методологии научного исследования.
6. Обоснование актуальности проблемы исследования.
7. Определение объекта и предмета исследования.
8. Построение гипотезы исследования.
9. Логика и аксиология научного исследования
10. Методология как совокупность методов исследования.
11. Понятие научного метода.
12. Классификации методов исследований.
13. Мировоззренческие основания методологических подходов
14. Развитие представлений о методе в истории науки
15. Современное представление о научном методе
16. Метод «Мозговой атаки»: назначение, процедура, принципы реализации.
17. Методика Дельфи: назначение, особенности, процедура.
18. Методики анализа политических рисков. Факторы риска и их оценка.
19. Методики разработки сценариев (принцип последовательного разрешения неопределенности; матрица «состояние-факторы»; матрица взаимовлияния
20. Метод «Мозговой атаки»: назначение, процедура, принципы реализации.
21. Методика Дельфи: назначение, особенности, процедура.
22. Методики анализа политических рисков. Факторы риска и их оценка.
23. Методики разработки сценариев (принцип последовательного разрешения неопределенности; матрица «состояние-факторы»; матрица взаимовлияния

4.5. Методические материалы, определяющие процедуры оценивания знаний, умений, навыков и (или) опыта деятельности, характеризующих этапы формирования компетенций

Промежуточная аттестация по учебной дисциплине проводится в соответствии с Положением о промежуточной аттестации обучающихся по основным профессиональным образовательным программам высшего образования – программ магистратуры в Российском государственном социальном университете и Положение о балльно-рейтинговой системе оценки успеваемости обучающихся по основным профессиональным образовательным программам высшего образования - программам магистратура, программам специалитета, программам магистратуры в Российском государственном социальном университете.

На промежуточную аттестацию отводится 20 рейтинговых баллов.

Ответы обучающегося на контрольном мероприятии промежуточной аттестации оцениваются педагогическим работником по 20 - балльной шкале, а итоговая оценка по учебной дисциплине выставляется по пятибалльной системе для экзамена/дифференцированного зачета и по системе зачтено/не зачтено для зачета.

Критерии выставления оценки определяются Положением о балльно-рейтинговой системе оценки успеваемости обучающихся по основным профессиональным образовательным программам высшего образования - программам магистратура, программам специалитета, программам магистратуры в Российском государственном социальном университете.

РАЗДЕЛ 5. УСЛОВИЯ РЕАЛИЗАЦИИ ДИСЦИПЛИНЫ

5.1. Перечень основной и дополнительной учебной литературы для освоения дисциплины (модуля)

5.1.1. Основная литература

1. Кукушкина, В. В. Организация научно-исследовательской работы студентов (магистров) [Текст]: учебное пособие. Гриф УМО. Соответствует Федеральному государственному образовательному стандарту 3-го поколения / В. В. Кукушкина. - М.: ИНФРА-М, 2017. - 264 с.
2. Магистерская диссертация: методы и организация исследований, оформление и защита [Текст]: учебное пособие. Гриф УМО / ред. В. И. Беляев. - М.: КНОРУС, 2017. - 263 с.
3. Мокий, М. С. Прикладная политическая аналитика [Текст]: учебник для магистров. Гриф УМО / М. С. Мокий, А. Л. Никифоров, В. С. Мокий; под ред. М. С. Мокия. - М.: Юрайт, 2016. - 255 с.

5.2. Дополнительная литература

1. Философия. Философия и методология науки (понятия, категории, проблемы, школы, направления) : терминологический словарь-справочник / под общ. ред. В.А. Степановича ; сост. В.А. Степанович, А.В. Климович. - Москва ; Берлин : Директ-Медиа, 2017. - 276 с. - Библиогр. в кн. - ISBN 978-5-4475-9286-8 ; То же [Электронный ресурс]. - URL: <http://biblioclub.ru/index.php?page=book&id=471400> .
2. Ивин, А.А. Социальная эпистемология. Человеческое познание в социальном измерении : монография / А.А. Ивин. - Москва ; Берлин : Директ-Медиа, 2017. - 571 с. - Библиогр. в кн. - ISBN 978-5-4475-8851-9 ; То же [Электронный ресурс]. - URL: <http://biblioclub.ru/index.php?page=book&id=450676> (13.04.2018).http://biblioclub.ru/index.php?page=book_red&id=450676&sr=1
3. Философия и методология науки : учебное пособие / Министерство образования и науки РФ, Федеральное государственное автономное образовательное учреждение высшего образования «Северо-Кавказский федеральный университет» ; сост. Д.В. Филюшкина, М.Т. Асланова и др. - Ставрополь : СКФУ, 2017. - 260 с. - Библиогр.: с.244-247. ; То же [Электронный ресурс]. - URL: <http://biblioclub.ru/index.php?page=book&id=483713>.
4. Пивоев, В.М. Методология гуманитарного знания : монография / В.М. Пивоев. - 2-е изд., испр. и доп. - Москва ; Берлин : Директ-Медиа, 2016. - 525 с. : ил. - Библиогр. в кн. - ISBN 978-5-4475-7155-9 ; То же [Электронный ресурс]. - URL: <http://biblioclub.ru/index.php?page=book&id=434687>.
5. Егошина, И.Л. Прикладная политическая аналитика : учебное пособие / И.Л. Егошина ; Поволжский государственный технологический университет. - Йошкар-Ола : ПГТУ, 2018. - 148 с. - Библиогр.: с. 133 - ISBN 978-5-8158-2005-0 ; То же [Электронный ресурс]. - URL: <http://biblioclub.ru/index.php?page=book&id=494307> (08.05.2019).

5.2. Перечень ресурсов информационно-коммуникационной сети «Интернет», необходимых для освоения дисциплины (модуля)

№ №	Название электронного ресурса	Описание электронного ресурса	Используемый для работы адрес
1.	ЭБС «Университетская библиотека онлайн»	Электронная библиотека, обеспечивающая доступ высших и средних учебных заведений, публичных библиотек и	http://biblioclub.ru/

		корпоративных пользователей к наиболее востребованным материалам по всем отраслям знаний от ведущих российских издательств	
2.	Научная электронная библиотека eLIBRARY.ru	Крупнейший российский информационно-аналитический портал в области науки, технологии, медицины и образования, содержащий рефераты и полные тексты более 34 млн научных публикаций и патентов	http://elibrary.ru/
3.	Образовательная платформа Юрайт	Электронно-библиотечная система для ВУЗов, ССУЗов, обеспечивающая доступ к учебникам, учебной и методической литературе по различным дисциплинам.	https://urait.ru/
4.	База данных "EastView"	Полнотекстовая база данных периодических изданий	https://dlib.eastview.com
5.	Электронная библиотека "Grebennikon"	Библиотека предоставляет доступ более чем к 30 журналам, выпускаемых Издательским домом "Гребенников".	https://grebennikon.ru/

5.3. Методические указания для обучающихся по освоению дисциплины (модуля)

Освоение обучающимся дисциплины (модуля) «Прикладная политическая аналитика» предполагает изучение материалов дисциплины на аудиторных занятиях и в ходе самостоятельной работы. Аудиторные занятия проходят в форме лекций, семинаров и практических занятий. Самостоятельная работа включает разнообразный комплекс видов и форм работы обучающихся.

Для успешного освоения дисциплины (модуля) и достижения поставленных целей необходимо внимательно ознакомиться с настоящей рабочей программы дисциплины (модуля). Ее может представить преподаватель на вводной лекции или самостоятельно обучающийся использует информацию на официальном Интернет-сайте Университета.

Следует обратить внимание на список основной и дополнительной литературы, которая имеется в электронной библиотечной системе <http://biblioclub.ru>, на предлагаемые преподавателем ресурсы информационно-телекоммуникационной сети Интернет. Эта информация необходима для самостоятельной работы обучающегося.

При подготовке к аудиторным занятиям необходимо помнить особенности каждой формы его проведения.

Подготовка к учебному занятию лекционного типа заключается в следующем.

С целью обеспечения успешного обучения обучающийся должен готовиться к лекции, поскольку она является важнейшей формой организации учебного процесса, поскольку:

- знакомит с новым учебным материалом;
- разъясняет учебные элементы, трудные для понимания;
- систематизирует учебный материал;
- ориентирует в учебном процессе.

С этой целью:

внимательно прочитайте материал предыдущей лекции;
ознакомьтесь с учебным материалом по учебнику и учебным пособиям с темой прочитанной лекции;

внесите дополнения к полученным ранее знаниям по теме лекции на полях лекционной тетради;

запишите возможные вопросы, которые вы зададите лектору на лекции по материалу изученной лекции;

постарайтесь уяснить место изучаемой темы в своей подготовке;

узнайте тему предстоящей лекции (по тематическому плану, по информации лектора) и запишите информацию, которой вы владеете по данному вопросу

Подготовка к занятию семинарского типа

При подготовке и работе во время проведения лабораторных работ и занятий семинарского типа следует обратить внимание на следующие моменты: на процесс предварительной подготовки, на работу во время занятия, обработку полученных результатов, исправление полученных замечаний.

Предварительная подготовка к учебному занятию семинарского типа заключается в изучении теоретического материала в отведенное для самостоятельной работы время, ознакомление с инструктивными материалами с целью осознания задач лабораторной работы/практического занятия, техники безопасности при работе с приборами, веществами.

Работа во время проведения учебного занятия семинарского типа включает несколько моментов:

консультирование студентов преподавателями и вспомогательным персоналом с целью предоставления исчерпывающей информации, необходимой для самостоятельного выполнения предложенных преподавателем задач, ознакомление с правилами техники безопасности при работе в лаборатории;

самостоятельное выполнение заданий согласно обозначенной учебной программой тематики;

Обработка, обобщение полученных результатов лабораторной работы проводится обучающимися самостоятельно или под руководством преподавателя (в зависимости от степени сложности поставленных задач). В результате оформляется индивидуальный отчет. Подготовленная к сдаче на контроль и оценку работа сдается преподавателю. Форма отчетности может быть письменная, устная или две одновременно. Главным результатом в данном случае служит получение положительной оценки по каждой лабораторной работе/практическому занятию. Это является необходимым условием при проведении рубежного контроля и допуска к зачету/дифференцированному зачету/экзамену. При получении неудовлетворительных результатов обучающийся имеет право в дополнительное время пересдать преподавателю работу до проведения промежуточной аттестации.

Самостоятельная работа.

Для более углубленного изучения темы задания для самостоятельной работы рекомендуется выполнять параллельно с изучением данной темы. При выполнении заданий по возможности используйте наглядное представление материала. Более подробная информация о самостоятельной работе представлена в разделах «Учебно-методическое обеспечение самостоятельной работы по дисциплине (модулю)», «Методические указания к самостоятельной работе по дисциплине (модулю)».

Подготовка к зачету.

К зачету необходимо готовиться целенаправленно, регулярно, систематически и с первых дней обучения по данной дисциплине. Попытки освоить учебную дисциплину в период зачетно-экзаменационной сессии, как правило, приносят не слишком удовлетворительные результаты.

При подготовке к зачету по теоретической части выделите в вопросе главное, существенное (понятия, признаки, классификации и пр.), приведите примеры, иллюстрирующие теоретические положения.

После предложенных указаний у обучающихся должно сформироваться четкое представление об объеме и характере знаний и умений, которыми надо будет овладеть по дисциплине.

5.4. Информационно-технологическое обеспечение образовательного процесса по учебной дисциплине

5.4.1. Информационные технологии

1. Персональные компьютеры;
2. Доступ к интернет
3. Проектор.

5.4.2. Программное обеспечение

1. MicrosoftOffice (Word, Excel),

5.4.3. Информационные справочные системы

№ №	Название электронного ресурса	Описание электронного ресурса	Используемый для работы адрес
1.	ЭБС «Университетская библиотека онлайн»	Электронная библиотека, обеспечивающая доступ высших и средних учебных заведений, публичных библиотек и корпоративных пользователей к наиболее востребованным материалам по всем отраслям знаний от ведущих российских издательств	http://biblioclub.ru/
2.	Научная электронная библиотека eLIBRARY.ru	Крупнейший российский информационно-аналитический портал в области науки, технологии, медицины и образования, содержащий рефераты и полные тексты более 34 млн научных публикаций и патентов	http://elibrary.ru/
3.	Образовательная платформа Юрайт	Электронно-библиотечная система для ВУЗов, ССУЗов, обеспечивающая доступ к учебникам, учебной и методической литературе по различным дисциплинам.	https://urait.ru/
4.	База данных "EastView"	Полнотекстовая база данных периодических изданий	https://dlib.eastview.com
5.	Электронная библиотека "Grebennikon"	Библиотека предоставляет доступ более чем к 30 журналам, выпускаемых Издательским домом "Гребенников".	https://grebennikon.ru/

5.5.. Материально-техническое обеспечение образовательного процесса по учебной дисциплине

Для изучения дисциплины (модуля) «**Прикладная политическая аналитика**» в рамках реализации основной профессиональной образовательной программы по направлению подготовки.

Учебная аудитория для занятий лекционного типа оснащена специализированной мебелью (стол для преподавателя, парты, стулья, доска для написания мелом); техническими средствами обучения (видеопроекторное оборудование, средства звуковоспроизведения, экран и имеющие выход в сеть Интернет).

Учебная аудитория для занятий семинарского типа: оснащена специализированной мебелью (стол для преподавателя, парты, стулья, доска для написания мелом).

Помещения для самостоятельной работы обучающихся: оснащены специализированной мебелью (парты, стулья) техническими средствами обучения (персональные компьютеры с доступом в сеть интернет и обеспечением доступа в электронно-информационную среду университета, программным обеспечением).

5.6. Образовательные технологии

При реализации дисциплины (модуля) «**Прикладная политическая аналитика**» применяются различные образовательные технологии, в том числе технологии электронного обучения.

Освоение дисциплины (модуля) «**Прикладная политическая аналитика**»

предусматривает использование в учебном процессе активных и интерактивных форм проведения учебных занятий в форме, разбора конкретных ситуаций в сочетании с внеаудиторной работой с целью формирования и развития **профессиональных** навыков обучающихся.

Учебные часы дисциплины «**Прикладная политическая аналитика**» предусматривают классическую контактную работу преподавателя с обучающимся в аудитории и контактную работу посредством электронной информационно-образовательной среды в синхронном и асинхронном режиме (вне аудитории) посредством применения возможностей компьютерных технологий (электронная почта, тестирование, презентация, форум и др.).


Лист регистрации изменений

№ п/п	Содержание изменения	Реквизиты документа об утверждении изменения	Дата введения изменения
1.			
2.			
3.			
4.			
5.			



ФЕДЕРАЛЬНОЕ ГОСУДАРСТВЕННОЕ БЮДЖЕТНОЕ ОБРАЗОВАТЕЛЬНОЕ
УЧРЕЖДЕНИЕ
ВЫСШЕГО ОБРАЗОВАНИЯ
«РОССИЙСКИЙ ГОСУДАРСТВЕННЫЙ СОЦИАЛЬНЫЙ УНИВЕРСИТЕТ»

УТВЕРЖДАЮ

 Декан факультета
И.В.Романов

24 февраля 2022 года

РАБОЧАЯ ПРОГРАММА УЧЕБНОЙ ДИСЦИПЛИНЫ
«Выборные технологии в современной России»

Направление подготовки
41.04.04 Политология

Направленность
Политические коммуникации и технологии (пропаганда и контрпропаганда)

ОБРАЗОВАТЕЛЬНАЯ ПРОГРАММА ВЫСШЕГО ОБРАЗОВАНИЯ - ПРОГРАММА
МАГИСТРАТУРА

Уровень профессионального образования
Высшее образование – магистратура

Форма обучения
Очная, очно-заочная

Москва 2023

Рабочая программа дисциплины «Выборные технологии в современной России» разработана на основании федерального государственного образовательного стандарта высшего образования – *магистратура* по направлению подготовки 41.04.04 *Политология*, утвержденного приказом Министерства образования и науки Российской Федерации от 13 июля 2017 г. № 654, учебного плана по основной профессиональной образовательной программе высшего образования - программы *магистратуры* по направлению подготовки 41.04.04 *Политология*.

Основная профессиональная образовательная программа - программа магистратуры разработана рабочей группой в составе: Гунадарин М.В., Чардымский М.Г., Щетинина Н.Н.

Руководитель основной профессиональной образовательной программы кандидат исторических наук, доцент факультета коммуникативного менеджмента



Полунина О.С.

(подпись)

Основная профессиональная образовательная программа - программа магистратуры обсуждена и рекомендована к утверждению на Ученом совете факультета *коммуникативного менеджмента*. Протокол № 7 от 24 февраля 2022 года.

Декан факультета кандидат психологических наук



И.В. Романов

(подпись)

Основная профессиональная образовательная программа - программа магистратуры рекомендована к утверждению представителями организаций-работодателей:

Закрытое акционерное общество «Аргументы и факты» - директор по региональной рекламе, советник по взаимодействию с органами власти



Н.Н.Терещенко

ORTA Communications Group
Генеральный директор



А.В. Сафронов

(подпись)

К.ф.н., доцент

Зам. декана по учебно-методической работе



В.А. Матанис

(подпись)

Согласовано

Научная библиотека, директор



И.Г. Маляр

(подпись)

СОДЕРЖАНИЕ:

Уровень профессионального образования	1
РАЗДЕЛ 1. ПАСПОРТ РАБОЧЕЙ ПРОГРАММЫ УЧЕБНОЙ ДИСЦИПЛИНЫ (МОДУЛЯ).....	4
1.1. Цель и задачи учебной дисциплины (модуля).....	4
1.2. Планируемые результаты обучения по дисциплине (модулю) в рамках планируемых результатов освоения основной профессиональной образовательной программы высшего образования – программы магистратуры соотнесенные с установленными индикаторами достижения компетенций ..	4
РАЗДЕЛ 2. СТРУКТУРА И СОДЕРЖАНИЕ ДИСЦИПЛИНЫ.....	5
2.1. Объем учебной дисциплины, включая контактную работы обучающегося с преподавателем и самостоятельную работу обучающегося.....	5
2.2. Учебно-тематический план учебной дисциплины	6
РАЗДЕЛ 3. УЧЕБНО-МЕТОДИЧЕСКОЕ ОБЕСПЕЧЕНИЕ САМОСТОЯТЕЛЬНОЙ РАБОТЫ ОБУЧАЮЩИХСЯ ПО УЧЕБНОЙ ДИСЦИПЛИНЕ	7
3.1. Виды самостоятельной работы обучающихся по дисциплине	7
3.2. Методические указания к самостоятельной работе по дисциплине (модулю).....	8
РАЗДЕЛ 4. ФОНД ОЦЕНОЧНЫХ СРЕДСТВ ДЛЯ ПРОВЕДЕНИЯ ПРОМЕЖУТОЧНОЙ АТТЕСТАЦИИ ОБУЧАЮЩИХСЯ ПО УЧЕБНОЙ ДИСЦИПЛИНЕ	11
4.1. Форма промежуточной аттестации обучающегося по учебной дисциплине	11
4.2. Перечень компетенций с указанием этапов их формирования в процессе освоения образовательной программы	11
4.4 Типовые контрольные задания или иные материалы, необходимые для оценки знаний, умений, навыков и (или) опыта деятельности, характеризующих этапы формирования компетенций в процессе освоения образовательной программы.....	12
4.5. Методические материалы, определяющие процедуры оценивания знаний, умений, навыков и (или) опыта деятельности, характеризующих этапы формирования компетенций.....	12
РАЗДЕЛ 5. УСЛОВИЯ РЕАЛИЗАЦИИ ДИСЦИПЛИНЫ	13
5.1. Перечень основной и дополнительной учебной литературы для освоения учебной дисциплины ..	13
5.2. Перечень ресурсов информационно-коммуникационной сети «Интернет», необходимых для освоения учебной дисциплины	14
5.3. Методические указания для обучающихся по освоению учебной дисциплины.....	15
5.4. Информационно-технологическое обеспечение образовательного процесса по учебной дисциплине	16
5.4.1. Информационные технологии.....	16
5.4.2. Программное обеспечение.....	17
5.4.3 Информационные справочные системы и профессиональные базы данных	17
5.5. Материально-техническое обеспечение образовательного процесса по учебной дисциплине	17
5.6. Образовательные технологии.....	18
Лист регистрации изменений.....	19

СОДЕРЖАНИЕ

РАЗДЕЛ 1. ПАСПОРТ РАБОЧЕЙ ПРОГРАММЫ УЧЕБНОЙ ДИСЦИПЛИНЫ (МОДУЛЯ)

1.1. Цель и задачи учебной дисциплины (модуля)

Цель учебной дисциплины – сформировать у студентов систему знаний и навыков в области избирательных технологий, применительно к политическому процессу современной России.

Задачи учебной дисциплины:

- дать представление о природе современного электорального процесса;
- научить выявлять и анализировать основные стратегии и тактики избирательных кампаний;
- овладеть средствами и методами процесса организации и проведения избирательных кампаний;
- раскрыть основные составляющие планирования, организации и проведения политических избирательных кампаний;
- научить применять различные методы решения организационных, медийных и других проблем в ходе проведения избирательных кампаний.

1.2. Планируемые результаты обучения по дисциплине (модулю) в рамках планируемых результатов освоения основной профессиональной образовательной программы высшего образования – программы магистратуры соотнесенные с установленными индикаторами достижения компетенций

В результате освоения учебной дисциплины обучающийся должен демонстрировать следующие результаты:

Категория компетенций	Код компетенции	Формулировка компетенции	Код и наименование индикатора достижения компетенции
	ПК-3	Способен выстраивать стратегии противодействия конкретным актам антигосударственной пропаганды и практически осуществлять контрпропагандистскую деятельность	ПК-3.1. Владеет навыками и методами противодействия деструктивной пропаганде ПК-3.2. Умеет организовать контрпропагандистские мероприятия, препятствующие антигосударственным внешнепричинным воздействиям
	УК-4	Способен применять современные коммуникативные технологии, в том числе на иностранном(ых) языке(ах), для академического и профессионального взаимодействия	УК-4.1 Составляет в соответствии с нормами государственного языка РФ и иностранного языка документы для академического и профессионального взаимодействия. УК-4.2 Представляет результаты академической и профессиональной деятельности на мероприятиях различного формата, включая международные УК-4.3 Принимает участие в академических и профессиональных дискуссиях, в том числе на иностранном(ых) языке(ах)

РАЗДЕЛ 2. СТРУКТУРА И СОДЕРЖАНИЕ ДИСЦИПЛИНЫ

2.1. Объем учебной дисциплины, включая контактную работы обучающегося с преподавателем и самостоятельную работу обучающегося

Общая трудоемкость учебной дисциплины, изучаемой в 3 семестре по очной форме обучения, составляет 3 зачетные единицы. По дисциплине предусмотрен экзамен.

Очная форма обучения

Вид учебной работы	Всего часов	Семестры			
			2		
Контактная работа обучающихся с педагогическими работниками (по видам учебных занятий) (всего):	56				
Учебные занятия лекционного типа	10		10		
Практические занятия	44		44		
Лабораторные занятия					
Контактная работа в ЭИОС					
Иная контактная работа					
Иная контактная работа. Практическая подготовка	2		2		
Самостоятельная работа обучающихся, всего	34		34		
Контроль промежуточной аттестации (час)	18		18		
Форма промежуточной аттестации	экзамен		экзамен		
ОБЪЕМ ДИСЦИПЛИНЫ В ЧАСАХ	108	108			

Очно-заочная форма обучения

Вид учебной работы	Всего часов	Семестры			
				3	
Контактная работа обучающихся с педагогическими работниками (по видам учебных занятий) (всего):	38			38	
Учебные занятия лекционного типа	6			6	
Практические занятия	30			30	
Лабораторные занятия					
Контактная работа в ЭИОС					
Иная контактная работа	2			2	
Иная контактная работа. Практическая подготовка					
Самостоятельная работа обучающихся, всего	52			52	
Контроль промежуточной аттестации (час)	18			18	
Форма промежуточной аттестации	экзамен			экзамен	
ОБЪЕМ ДИСЦИПЛИНЫ В ЧАСАХ	108			108	

2.2. Учебно-тематический план учебной дисциплины

Очной формы обучения

Раздел, тема	Всего	Виды учебной работы, академических часов							
		Самостоятельная работа	Контактная работа обучающихся с педагогическими работниками					Иная контактная работа	
			Всего	Лекционного типа	Семинарского типа	Лабораторные занятия	Всего	Консультации	
РАЗДЕЛ 1.	29	11	18	3	14				
РАЗДЕЛ 2.	29	11	18	3	14				
РАЗДЕЛ 3	32	12	20	4	16			2	
Контроль промежуточной аттестации (час)	18								
Общий объем, часов	108	34	56	10	44			2	
Форма промежуточной аттестации	экзамен								

Очно-заочная форма обучения

Раздел, тема	Всего	Виды учебной работы, академических часов							
		Самостоятельная работа	Контактная работа обучающихся с педагогическими работниками					Иная контактная работа	
			Всего	Лекционного типа	Семинарского типа	Лабораторные занятия	Всего	Консультации	
РАЗДЕЛ 1.	29	17	12	2	10				
РАЗДЕЛ 2.	29	17	12	2	10				
РАЗДЕЛ 3	32	18	14	2	10			2	

Контроль промежуточной аттестации (час)	18							
Общий объем, часов	108	52	38	6	30			2
Форма промежуточной аттестации	экзамен							

РАЗДЕЛ 3. УЧЕБНО-МЕТОДИЧЕСКОЕ ОБЕСПЕЧЕНИЕ САМОСТОЯТЕЛЬНОЙ РАБОТЫ ОБУЧАЮЩИХСЯ ПО УЧЕБНОЙ ДИСЦИПЛИНЕ

3.1. Виды самостоятельной работы обучающихся по дисциплине

Очная форма обучения

Раздел, тема	Количество часов	Вид самостоятельной работы
Раздел 1	11	Подготовка к лекционным и практическим занятиям, самостоятельное изучение раздела в ЭИОС
Раздел 2	11	Подготовка к лекционным и практическим занятиям, самостоятельное изучение раздела в ЭИОС
Раздел 3	12	Подготовка к лекционным и практическим занятиям, самостоятельное изучение раздела в ЭИОС
Общий объем по дисциплине (модулю), часов	34	Подготовка к лекционным и практическим занятиям, самостоятельное изучение раздела в ЭИОС

Очно-заочная форма обучения

Раздел, тема	Количество часов	Вид самостоятельной работы
Раздел 1	17	Подготовка к лекционным и практическим занятиям, самостоятельное изучение раздела в ЭИОС

Раздел 2	17	Подготовка к лекционным и практическим занятиям, самостоятельное изучение раздела в ЭИОС
Раздел 3	18	Подготовка к лекционным и практическим занятиям, самостоятельное изучение раздела в ЭИОС
Общий объем по дисциплине (модулю), часов	52	Подготовка к лекционным и практическим занятиям, самостоятельное изучение раздела в ЭИОС

3.2. Методические указания к самостоятельной работе по дисциплине (модулю)»

РАЗДЕЛ 1. Место и роль избирательных технологий в избирательном процессе

Цель: Изучить основные понятия, связанные с избирательными технологиями

Перечень изучаемых элементов содержания

Роль избирательных технологий в избирательном процессе. Общая характеристика избирательных технологий. Базовые понятия: агитация, пропаганда, медиация, электоральное поле.

Понятие «избирательная кампания». Избирательные циклы.

Ресурсное обеспечение деятельности в сфере избирательных технологий. Виды ресурсов избирательной кампании: финансовые, временные, интеллектуальные, организационные, информационные.

Субъекты и объекты – участники избирательных кампаний. Специфика организации их взаимодействия в России.

ПРАКТИЧЕСКОЕ ЗАДАНИЕ К РАЗДЕЛУ 1

Форма практического задания: аналитическая записка

Необходимо проанализировать применение избирательных технологий на примере предвыборной кампании любого политика/политической партии.

Примерными критериями оценки являются:

- оригинальность текста (не ниже 75%);
- уровень аргументации, способность отстаивать свою точку зрения;
- наличие обобщения и собственных выводов в заключении;
- качество оформления.

Работы с признаками плагиата (неправомерного заимствования и цитирования) могут быть оценены на 0 баллов.

РУБЕЖНЫЙ КОНТРОЛЬ К РАЗДЕЛУ 1

Форма рубежного контроля – аналитическая записка.

Сформировать бюджет избирательной кампании нового политического субъекта – политика или партии. Формат текста – аналитическая записка. Объем 3 – 5 страниц основного текста (14 пт, 1,5 интервал).

Примерными критериями оценки являются:

- оригинальность текста (не ниже 75%);
- уровень аргументации, способность отстаивать свою точку зрения;
- наличие обобщения и собственных выводов в заключении;
- качество оформления.

Работы с признаками плагиата (неправомерного заимствования и цитирования) могут быть оценены на 0 баллов.

Оформление работ, выполняемых в рамках самостоятельной работы осуществляется в соответствии с Методическими указаниями по оформлению письменных работ, обучающихся в рамках самостоятельной работы, утвержденными Учебно-методическим советом РГСУ, Протокол № 2 от 25 июня 2015 года.

РАЗДЕЛ 2. Современные избирательные технологии.

Цель: Изучить современную систему избирательных технологий и ее основные элементы

Перечень изучаемых элементов содержания

Роль и место медиа в избирательных технологиях. Использование инструментов связей с общественностью и рекламы в избирательном процессе. Растущая роль интернет-коммуникаций, big data.

Имиджмейкерство как избирательная технология. Виды имиджей, методы формирования, причины успеха и неуспеха.

Немедийные способы коммуникации в рамках избирательного процесса.

Некорректные избирательные технологии. Манипуляция и фальсификация в избирательной кампании.

ПРАКТИЧЕСКОЕ ЗАДАНИЕ К РАЗДЕЛУ 2

Форма практического задания: аналитическая записка

Необходимо подготовить аналитическую записку «Использование инструментов связей с общественностью и рекламы в избирательном процессе (на примере любого политика или политической партии)».

Примерными критериями оценки являются:

- оригинальность текста (не ниже 75%);
- уровень аргументации, способность отстаивать свою точку зрения;
- наличие обобщения и собственных выводов в заключении;
- качество оформления.

Работы с признаками плагиата (неправомерного заимствования и цитирования) могут быть оценены на 0 баллов.

РУБЕЖНЫЙ КОНТРОЛЬ К РАЗДЕЛУ 2

Форма рубежного контроля – аналитическая записка.

Необходимо написать аналитическую записку «Характеристика имиджей российских и зарубежных политиков».

Примерными критериями оценки являются:

- оригинальность текста (не ниже 75%);
- уровень аргументации, способность отстаивать свою точку зрения;
- наличие обобщения и собственных выводов в заключении;
- качество оформления.

Работы с признаками плагиата (неправомерного заимствования и цитирования) могут быть оценены на 0 баллов.

Оформление работ, выполняемых в рамках самостоятельной работы осуществляется в соответствии с Методическими указаниями по оформлению письменных работ, обучающихся в рамках самостоятельной работы, утвержденными Учебно-методическим советом РГСУ, Протокол № 2 от 25 июня 2015 года.

РАЗДЕЛ 3. Реализация предвыборной кампании.

Цель: Изучить особенности реализации стратегии и тактики предвыборной кампании

Перечень изучаемых элементов содержания

Избирательные технологии в политическом пространстве современной России.

Типология избирательных технологий, применяемых в России и в мире.

Определение целей избирательной кампании. Направления информационно-аналитического обеспечения кампании. Выделение целевых групп избирателей.

Разработка комплекса коммуникативных мероприятий. Классические модели планирования и проведения избирательных кампаний.

Разработка комплекса коммуникативных мероприятий, оценки и контроль качества выполненных работ. Виды подрядчиков и партнеров для проведения избирательной кампании.

ПРАКТИЧЕСКОЕ ЗАДАНИЕ К РАЗДЕЛУ 3

Форма практического задания: аналитическая записка

Необходимо подготовить аналитическую записку «Типология избирательных кампаний в России и мире. Сравнительный анализ».

В записке необходимо попробовать описать все возможные инструменты.

- оригинальность текста (не ниже 75%);
- уровень аргументации, способность отстаивать свою точку зрения;
- наличие обобщения и собственных выводов в заключении;
- качество оформления.

Работы с признаками плагиата (неправомерного заимствования и цитирования) могут быть оценены на 0 баллов.

РУБЕЖНЫЙ КОНТРОЛЬ К РАЗДЕЛУ 3

Форма рубежного контроля – аналитическая записка.

Необходимо сформулировать бриф для подрядчика избирательной кампании (любого профиля деятельности, по выбору).

Примерными критериями оценки являются:

- оригинальность текста (не ниже 75%);
- уровень аргументации, способность отстаивать свою точку зрения;
- наличие обобщения и собственных выводов в заключении;
- качество оформления.

Работы с признаками плагиата (неправомерного заимствования и цитирования) могут быть оценены на 0 баллов.

Оформление работ, выполняемых в рамках самостоятельной работы, осуществляется в соответствии с Методическими указаниями по оформлению письменных работ, обучающихся в

рамках самостоятельной работы, утвержденными Учебно-методическим советом РГСУ, Протокол № 2 от 25 июня 2015 года.

РАЗДЕЛ 4. ФОНД ОЦЕНОЧНЫХ СРЕДСТВ ДЛЯ ПРОВЕДЕНИЯ ПРОМЕЖУТОЧНОЙ АТТЕСТАЦИИ ОБУЧАЮЩИХСЯ ПО УЧЕБНОЙ ДИСЦИПЛИНЕ

4.1. Форма промежуточной аттестации обучающегося по учебной дисциплине

Контрольным мероприятием промежуточной аттестации обучающихся по учебной дисциплине «Медиаменеджмент и организация работы современного медиа» является экзамен, который проводится в устной форме.

4.2. Перечень компетенций с указанием этапов их формирования в процессе освоения образовательной программы

Код компетенции	Содержание компетенции (части компетенции)	Результаты обучения	Этапы формирования компетенций в процессе освоения образовательной программы
УК-4	Способен применять современные коммуникативные технологии, в том числе на иностранном(ых) языке(ах), для академического и профессионального взаимодействия	УК-4.1. Составляет в соответствии с нормами государственного языка РФ и иностранного языка документы для академического и профессионального взаимодействия. УК-4.2. Представляет результаты академической и профессиональной деятельности на мероприятиях различного формата, включая международные УК-4.3. Принимает участие в академических и профессиональных дискуссиях, в том числе на иностранном(ых) языке(ах)	Этап формирования знаний Этап формирования умений Этап формирования навыков и получения опыта
ПК-3	Способен выстраивать стратегии противодействия конкретным актам антигосударственной пропаганды и практически осуществлять	ПК-2.1. Владеет навыками и методами противодействия деструктивной пропаганде ПК-2.2. Умеет организовать контрпропагандистские мероприятия, препятствующие антигосударственным внешнепричинным воздействиям	Этап формирования знаний Этап формирования умений Этап

	контрпропагандистскую деятельность		формирования навыков и получения опыта
--	------------------------------------	--	--

4.4 Типовые контрольные задания или иные материалы, необходимые для оценки знаний, умений, навыков и (или) опыта деятельности, характеризующих этапы формирования компетенций в процессе освоения образовательной программы

Примерные вопросы для проведения промежуточной аттестации обучающихся по учебной дисциплине

Теоретический блок вопросов:

1. Роль избирательных технологий в избирательном процессе. Общая характеристика избирательных технологий. Базовые понятия: агитация, пропаганда, медиация, электоральное поле.
2. Понятие «избирательная кампания». Избирательные циклы.
3. Ресурсное обеспечение деятельности в сфере избирательных технологий.
4. Субъекты и объекты – участники избирательных кампаний. Специфика организации их взаимодействия в России.
5. Роль и место медиа в избирательных технологиях. Использование инструментов связей с общественностью и рекламы в избирательном процессе.
6. Растущая роль интернет-коммуникаций, big data.
7. Имиджмейкерство как избирательная технология.
8. Немедийные способы коммуникации в рамках избирательного процесса.
9. Некорректные избирательные технологии.
10. Избирательные технологии в политическом пространстве современной России. Типология избирательных технологий, применяемых в России и в мире.
11. Определение целей избирательной кампании. Выделение целевых групп избирателей.
12. Разработка комплекса коммуникативных мероприятий. Классические модели планирования и проведения избирательных кампаний.
13. Разработка комплекса коммуникативных мероприятий, оценки и контроль качества выполненных работ.
14. Виды подрядчиков и партнеров для проведения избирательной кампании.

4.5. Методические материалы, определяющие процедуры оценивания знаний, умений, навыков и (или) опыта деятельности, характеризующих этапы формирования компетенций

Промежуточная аттестация по учебной дисциплине проводится в соответствии с Положением о промежуточной аттестации обучающихся по основным профессиональным образовательным программам в Российском государственном социальном университете и Положением о балльно-рейтинговой системе оценки успеваемости обучающихся по основным профессиональным образовательным программам – программам среднего профессионального образования, программам бакалавриата, программам специалитета, программам магистратуры в Российском государственном социальном университете.

На промежуточную аттестацию отводится 20 рейтинговых баллов.

Ответы обучающегося на контрольном мероприятии промежуточной аттестации оцениваются педагогическим работником по 20 - балльной шкале, а итоговая оценка по

учебной дисциплине выставляется по пятибалльной системе для экзамена/дифференцированного зачета и по системе зачтено/не зачтено для зачета.

Критерии выставления оценки определяются Положением о балльно-рейтинговой системе оценки успеваемости обучающихся по основным профессиональным образовательным программам – программам среднего профессионального образования, программам бакалавриата, программам специалитета, программам магистратуры в Российском государственном социальном университете.

РАЗДЕЛ 5. УСЛОВИЯ РЕАЛИЗАЦИИ ДИСЦИПЛИНЫ

5.1. Перечень основной и дополнительной учебной литературы для освоения учебной дисциплины

5.1.1. Основная литература

1. Связи с общественностью в органах власти: учебник и практикум для вузов / В. А. Ачкасова [и др.] ; под редакцией В. А. Ачкасовой, И. А. Быкова. — Москва : Издательство Юрайт, 2020. — 163 с. — (Высшее образование). — ISBN 978-5-534-07448-2. — Текст: электронный // ЭБС Юрайт [сайт]. — URL: <https://urait.ru/bcode/455586>
2. Gr и лоббизм: теория и технологии : учебник и практикум для вузов / В. А. Ачкасова [и др.] ; под редакцией В. А. Ачкасовой, И. Е. Минтусова, О. Г. Филатовой. — Москва : Издательство Юрайт, 2020. — 315 с. — (Высшее образование). — ISBN 978-5-534-02436-4. — Текст : электронный // ЭБС Юрайт [сайт]. — URL: <https://urait.ru/bcode/450420>

5.1.2. Дополнительная литература

1. *Андреев, А. Л.* Политическая психология : учебное пособие для вузов / А. Л. Андреев. — Москва : Издательство Юрайт, 2020. — 162 с. — (Высшее образование). — ISBN 978-5-534-07079-8. — Текст : электронный // ЭБС Юрайт [сайт]. — URL: <https://urait.ru/bcode/455234>
2. *Грачев, Н. И.* Территориальная организация публичной власти : учебное пособие для вузов / Н. И. Грачев. — Москва : Издательство Юрайт, 2020. — 483 с. — (Высшее образование). — ISBN 978-5-534-11801-8. — Текст : электронный // ЭБС Юрайт [сайт]. — URL: <https://urait.ru/bcode/456811>
3. *Евгеньева, Т. В.* Психология массовой политической коммуникации : учебник и практикум для вузов / Т. В. Евгеньева, А. В. Селезнева. — 2-е изд., испр. и доп. — Москва : Издательство Юрайт, 2020. — 258 с. — (Высшее образование). — ISBN 978-5-534-08175-6. — Текст : электронный // ЭБС Юрайт [сайт]. — URL: <https://urait.ru/bcode/454078>
4. *Елисеев, С. М.* Политическая социология : учебник и практикум для вузов / С. М. Елисеев. — Москва : Издательство Юрайт, 2020. — 412 с. — (Высшее образование). — ISBN 978-5-534-01227-9. — Текст : электронный // ЭБС Юрайт [сайт]. — URL: <https://urait.ru/bcode/450615>
5. Информационные технологии в маркетинге : учебник и практикум для академического бакалавриата / С. В. Карпова [и др.] ; под общей редакцией С. В. Карповой. — Москва : Издательство Юрайт, 2019. — 367 с. — (Бакалавр. Академический курс). — ISBN 978-5-534-02476-0. — Текст : электронный // ЭБС Юрайт [сайт]. — URL: <https://www.biblio-online.ru/bcode/432127>
6. Маркетинг территорий : учебник и практикум для вузов / О. Н. Жильцова [и др.] ; под общей редакцией О. Н. Жильцовой. — Москва : Издательство Юрайт, 2020. — 262 с. — (Высшее образование). — ISBN 978-5-534-03593-3. — Текст : электронный // ЭБС Юрайт [сайт]. — URL: <https://urait.ru/bcode/450188>

7. *Мухаев, Р. Т.* История политических и правовых учений (с хрестоматией на CD) : учебник для бакалавров / Р. Т. Мухаев. — 2-е изд., перераб. и доп. — Москва : Издательство Юрайт, 2019. — 694 с. — (Бакалавр и магистр. Академический курс). — ISBN 978-5-9916-2863-1. — Текст : электронный // ЭБС Юрайт [сайт]. — URL: <https://urait.ru/bcode/426093>
8. Основы государственного и муниципального управления. Агенты и технологии принятия политических решений : учебник и практикум для вузов / Г. А. Меньшикова [и др.] ; под редакцией Г. А. Меньшиковой. — Москва : Издательство Юрайт, 2020. — 387 с. — (Высшее образование). — ISBN 978-5-534-05290-9. — Текст : электронный // ЭБС Юрайт [сайт]. — URL: <https://urait.ru/bcode/451477>
9. Политическая журналистика : учебник для вузов / С. Г. Корконосенко [и др.] ; под редакцией С. Г. Корконосенко. — Москва : Издательство Юрайт, 2020. — 319 с. — (Высшее образование). — ISBN 978-5-534-00255-3. — Текст : электронный // ЭБС Юрайт [сайт]. — URL: <https://urait.ru/bcode/450323>
10. *Паначева, А. С.* Политическая культура : учебное пособие для вузов / А. С. Паначева. — 2-е изд., испр. и доп. — Москва : Издательство Юрайт, 2020. — 237 с. — (Высшее образование). — ISBN 978-5-534-08329-3. — Текст : электронный // ЭБС Юрайт [сайт]. — URL: <https://urait.ru/bcode/452862>
11. *Потапов, Ю. А.* Современная пресс-служба : учебник для вузов / Ю. А. Потапов, О. В. Тепляков. — 2-е изд., испр. и доп. — Москва : Издательство Юрайт, 2020. — 294 с. — (Высшее образование). — ISBN 978-5-534-12233-6. — Текст : электронный // ЭБС Юрайт [сайт]. — URL: <https://urait.ru/bcode/447084>
12. *Семенов, В. А.* Политический менеджмент : учебное пособие для вузов / В. А. Семенов, В. Н. Колесников. — 2-е изд., испр. и доп. — Москва : Издательство Юрайт, 2020. — 298 с. — (Высшее образование). — ISBN 978-5-534-08008-7. — Текст : электронный // ЭБС Юрайт [сайт]. — URL: <https://urait.ru/bcode/455023>
13. *Спиноза, Б.* Политический трактат / Б. Спиноза ; переводчик С. М. Роговин. — Москва : Издательство Юрайт, 2020. — 110 с. — (Антология мысли). — ISBN 978-5-534-07488-8. — Текст : электронный // ЭБС Юрайт [сайт]. — URL: <https://urait.ru/bcode/455733>
14. Технология формирования имиджа, PR и рекламы в социальной работе : учебник и практикум для вузов / М. В. Воронцова [и др.] ; под редакцией М. В. Воронцовой. — Москва : Издательство Юрайт, 2020. — 250 с. — (Высшее образование). — ISBN 978-5-534-13625-8. — Текст : электронный // ЭБС Юрайт [сайт]. — URL: <https://urait.ru/bcode/466145>
15. Политическая социология: учебник для вузов / Ж. Т. Тощенко [и др.] ; под редакцией Ж. Т. Тощенко. — 5-е изд., перераб. и доп. — Москва : Издательство Юрайт, 2020. — 526 с. — (Высшее образование). — ISBN 978-5-534-89563-6. — Текст : электронный // ЭБС Юрайт [сайт]. — URL: <https://urait.ru/bcode/449925>
16. *Чуев, С. В.* Политический менеджмент. Коммуникативные технологии : учебное пособие для вузов / С. В. Чуев. — 2-е изд., испр. и доп. — Москва : Издательство Юрайт, 2020. — 244 с. — (Высшее образование). — ISBN 978-5-534-09615-6. — Текст : электронный // ЭБС Юрайт [сайт]. — URL: <https://urait.ru/bcode/454082>

5.2. Перечень ресурсов информационно-коммуникационной сети «Интернет», необходимых для освоения учебной дисциплины

№ №	Название электронного ресурса	Описание электронного ресурса	Используемый для работы адрес
1.	ЭБС «Университетская библиотека онлайн»	Электронная библиотека, обеспечивающая доступ высших и средних учебных заведений, публичных библиотек и	http://biblioclub.ru/

		корпоративных пользователей к наиболее востребованным материалам по всем отраслям знаний от ведущих российских издательств	
2.	Научная электронная библиотека eLIBRARY.ru	Крупнейший российский информационно-аналитический портал в области науки, технологии, медицины и образования, содержащий рефераты и полные тексты более 34 млн научных публикаций и патентов	http://elibrary.ru/
3.	Образовательная платформа Юрайт	Электронно-библиотечная система для ВУЗов, ССУЗов, обеспечивающая доступ к учебникам, учебной и методической литературе по различным дисциплинам.	https://urait.ru/
4.	База данных "EastView"	Полнотекстовая база данных периодических изданий	https://dlib.eastview.com
5.	Электронная библиотека "Grebennikon"	Библиотека предоставляет доступ более чем к 30 журналам, выпускаемых Издательским домом "Гребенников".	https://grebennikon.ru/

5.3. Методические указания для обучающихся по освоению учебной дисциплины

Освоение обучающимся учебной дисциплины «**Выборные технологии в современной России**» предполагает изучение материалов дисциплины на аудиторных занятиях и в ходе самостоятельной работы. Аудиторные занятия проходят в форме лекций, семинаров и практических занятий. Самостоятельная работа включает разнообразный комплекс видов и форм работы обучающихся.

Для успешного освоения учебной дисциплины и достижения поставленных целей необходимо внимательно ознакомиться с настоящей рабочей программы учебной дисциплины. Ее может представить преподаватель на вводной лекции или самостоятельно обучающийся использует информацию на официальном Интернет-сайте Университета.

Следует обратить внимание на список основной и дополнительной литературы, которая имеется в электронной библиотечной системе <http://biblioclub.ru>, на предлагаемые преподавателем ресурсы информационно-телекоммуникационной сети Интернет. Эта информация необходима для самостоятельной работы обучающегося.

При подготовке к аудиторным занятиям необходимо помнить особенности каждой формы его проведения.

Подготовка к учебному занятию лекционного типа заключается в следующем.

С целью обеспечения успешного обучения обучающийся должен готовиться к лекции, поскольку она является важнейшей формой организации учебного процесса, поскольку:

- знакомит с новым учебным материалом;
- разъясняет учебные элементы, трудные для понимания;
- систематизирует учебный материал;
- ориентирует в учебном процессе.

С этой целью:

- внимательно прочитайте материал предыдущей лекции;
- ознакомьтесь с учебным материалом по учебнику и учебным пособиям с темой прочитанной лекции;
- внесите дополнения к полученным ранее знаниям по теме лекции на полях лекционной тетради;
- запишите возможные вопросы, которые вы зададите лектору на лекции по материалу изученной лекции;
- постарайтесь уяснить место изучаемой темы в своей подготовке;

- узнайте тему предстоящей лекции (по тематическому плану, по информации лектора) и запишите информацию, которой вы владеете по данному вопросу

Подготовка к занятию семинарского типа

При подготовке и работе во время проведения лабораторных работ и занятий семинарского типа следует обратить внимание на следующие моменты: на процесс предварительной подготовки, на работу во время занятия, обработку полученных результатов, исправление полученных замечаний.

Предварительная подготовка к учебному занятию семинарского типа заключается в изучении теоретического материала в отведенное для самостоятельной работы время, ознакомление с инструктивными материалами с целью осознания задач лабораторной работы/практического занятия, техники безопасности при работе с приборами, веществами.

Работа во время проведения учебного занятия семинарского типа включает несколько моментов:

- консультирование студентов преподавателями и вспомогательным персоналом с целью предоставления исчерпывающей информации, необходимой для самостоятельного выполнения предложенных преподавателем задач, ознакомление с правилами техники безопасности при работе в лаборатории;
- самостоятельное выполнение заданий согласно обозначенной учебной программой тематики;

Обработка, обобщение полученных результатов лабораторной работы проводится обучающимися самостоятельно или под руководством преподавателя (в зависимости от степени сложности поставленных задач). В результате оформляется индивидуальный отчет. Подготовленная к сдаче на контроль и оценку работа сдается преподавателю. Форма отчетности может быть письменная, устная или две одновременно. Главным результатом в данном случае служит получение положительной оценки по каждой лабораторной работе/практическому занятию. Это является необходимым условием при проведении рубежного контроля и допуска к зачету/дифференцированному зачету/экзамену. При получении неудовлетворительных результатов обучающийся имеет право в дополнительное время пересдать преподавателю работу до проведения промежуточной аттестации.

Самостоятельная работа.

Для более углубленного изучения темы задания для самостоятельной работы рекомендуется выполнять параллельно с изучением данной темы. При выполнении заданий по возможности используйте наглядное представление материала. Более подробная информация о самостоятельной работе представлена в разделах «Учебно-методическое обеспечение самостоятельной работы по дисциплине (модулю)», «Методические указания к самостоятельной работе по дисциплине (модулю)».

Подготовка к зачету.

К зачету необходимо готовиться целенаправленно, регулярно, систематически и с первых дней обучения по данной дисциплине. Попытки освоить учебную дисциплину в период зачетно-экзаменационной сессии, как правило, приносят не слишком удовлетворительные результаты.

При подготовке к экзамену по теоретической части выделите в вопросе главное, существенное (понятия, признаки, классификации и пр.), приведите примеры, иллюстрирующие теоретические положения.

После предложенных указаний у обучающихся должно сформироваться четкое представление об объеме и характере знаний и умений, которыми надо будет овладеть по дисциплине.

5.4. Информационно-технологическое обеспечение образовательного процесса по учебной дисциплине

5.4.1. Информационные технологии

1. Персональные компьютеры;
2. Доступ к интернет

3. Проектор.

5.4.2. Программное обеспечение

- 1.Операционная система Windows 7
- 2.Microsoft Office Professional Plus 2007 Russian Academic OPEN No Level
- 3.Справочно-правовая система Консультант+
- 4.Acrobat Reader DC
- 5.7-Zip
- 6.SKY DNS
- 7.TrueConf(client)

5.4.3 Информационные справочные системы и профессиональные базы данных

Обучающиеся по программе имеют доступ к следующим современным профессиональным базам данных, информационным справочникам:

№ №	Название электронного ресурса	Описание электронного ресурса	Используемый для работы адрес
1.	ЭБС «Университетская библиотека онлайн»	Электронная библиотека, обеспечивающая доступ высших и средних учебных заведений, публичных библиотек и корпоративных пользователей к наиболее востребованным материалам по всем отраслям знаний от ведущих российских издательств	http://biblioclub.ru/
2.	Научная электронная библиотека eLIBRARY.ru	Крупнейший российский информационно-аналитический портал в области науки, технологии, медицины и образования, содержащий рефераты и полные тексты более 34 млн научных публикаций и патентов	http://elibrary.ru/
3.	Образовательная платформа Юрайт	Электронно-библиотечная система для ВУЗов, ССУЗов, обеспечивающая доступ к учебникам, учебной и методической литературе по различным дисциплинам.	https://urait.ru/
4.	База данных "EastView"	Полнотекстовая база данных периодических изданий	https://dlib.eastview.com
5.	Электронная библиотека "Grebennikon"	Библиотека предоставляет доступ более чем к 30 журналам, выпускаемых Издательским домом "Гребенников".	https://grebennikon.ru/

5.5. Материально-техническое обеспечение образовательного процесса по учебной дисциплине

Для изучения учебной дисциплины «**Выборные технологии в современной России**» в рамках реализации основной профессиональной образовательной программы по направлению подготовки

Учебная аудитория для занятий лекционного типа оснащена специализированной мебелью (стол для преподавателя, парты, стулья, доска для написания мелом); техническими средствами обучения (видеопроекторное оборудование, средства звуковоспроизведения, экран и имеющие выход в сеть Интернет).

Учебная аудитория для занятий семинарского типа: оснащена специализированной мебелью (стол для преподавателя, парты, стулья, доска для написания мелом); техническими средствами обучения (видеопроекторное оборудование, средства звуковоспроизведения, экран и имеющие выход в сеть Интернет).

Помещения для самостоятельной работы обучающихся: оснащены специализированной мебелью (парты, стулья) техническими средствами обучения

(персональные компьютеры с доступом в сеть интернет и обеспечением доступа в электронно-информационную среду университета, программным обеспечением).

5.6. Образовательные технологии

При реализации учебной дисциплины **«Выборные технологии в современной России»** применяются различные образовательные технологии, в том числе технологии электронного обучения.

Освоение учебной дисциплины **«Выборные технологии в современной России»** предусматривает использование в учебном процессе активных и интерактивных форм проведения учебных занятий в форме:

- Дискуссионные образовательные технологии: диалог, групповая дискуссия, дебаты, упражнение «Свободный микрофон» (открытое высказывание собственной позиции по теме занятия).
- Использование общественных ресурсов (приглашение специалистов, экскурсии, выездные занятия)
- Игровые образовательные технологии: ролевые и деловые игры.
- Дискуссионные образовательные технологии: разбор случаев из практики работы, «анализ казусов».
- Мозговой штурм (мозговая атака, брейнсторм)
- Case-study (анализ конкретных ситуаций)
- Использование общественных ресурсов (приглашение специалистов, экскурсии, выездные занятия).

При освоении учебной дисциплины **«Выборные технологии в современной России»** предусмотрено применением электронного обучения.

Учебные часы дисциплины **«Выборные технологии в современной России»** предусматривают классическую контактную работу преподавателя с обучающимся в аудитории и контактную работу посредством электронной информационно-образовательной среды в синхронном и асинхронном режиме (вне аудитории) посредством применения возможностей компьютерных технологий (электронная почта, электронный учебник, тестирование, вебинар, видеофильм, презентация, форум и др.).

В рамках учебной дисциплины **«Выборные технологии в современной России»** предусмотрены встречи с руководителями и работниками организаций, деятельность которых связана с направленностью (профилем) реализуемой основной профессиональной образовательной программы.


Лист регистрации изменений

№ п/п	Содержание изменения	Реквизиты документа об утверждении изменения	Дата введения изменения
1.			
2.			
3.			
4.			



ФЕДЕРАЛЬНОЕ ГОСУДАРСТВЕННОЕ БЮДЖЕТНОЕ ОБРАЗОВАТЕЛЬНОЕ
УЧРЕЖДЕНИЕ
ВЫСШЕГО ОБРАЗОВАНИЯ
«РОССИЙСКИЙ ГОСУДАРСТВЕННЫЙ СОЦИАЛЬНЫЙ УНИВЕРСИТЕТ»

УТВЕРЖДАЮ

 Декан факультета
И.В.Романов

24 февраля 2022 года

РАБОЧАЯ ПРОГРАММА УЧЕБНОЙ ДИСЦИПЛИНЫ

«Политический пиар и социальная реклама»

**Направление подготовки
41.04.04 Политология**

**Направленность (профиль)
«Политические коммуникации и технологии (пропаганда и контрпропаганда)»**

**ОБРАЗОВАТЕЛЬНАЯ ПРОГРАММА ВЫСШЕГО ОБРАЗОВАНИЯ - ПРОГРАММА
МАГИСТРАТУРЫ**

**Уровень профессионального образования
Высшее образование – магистратура**

**Форма обучения
Очная, очно-заочная**

Москва 2023

Рабочая программа дисциплины (модуля) «Политический пиар и социальная реклама» разработана на основании федерального государственного образовательного стандарта высшего образования по направлению подготовки 41.04.04 Политология, утвержденного приказом Министерства образования и науки Российской Федерации от 13 07 2017 г. № 654, учебного плана по основной профессиональной образовательной программе высшего образования - программы *магистратуры* по направлению подготовки 41.04.04 *Политология* (далее – «ОПОП»)

Основная профессиональная образовательная программа - программа магистратуры разработана рабочей группой в составе: Гунадарин М.В., Чардымский М.Г., Щетинина Н.Н.

Руководитель основной профессиональной образовательной программы кандидат исторических наук, доцент факультета коммуникативного менеджмента



Полунина О.С.

(подпись)

Основная профессиональная образовательная программа - программа магистратуры обсуждена и рекомендована к утверждению на Ученом совете факультета *коммуникативного менеджмента*. Протокол № 7 от 24 февраля 2022 года.

Декан факультета кандидат психологических наук



И.В. Романов

(подпись)

Основная профессиональная образовательная программа - программа магистратуры рекомендована к утверждению представителями организаций-работодателей:

Закрытое акционерное общество «Аргументы и факты» - директор по региональной рекламе, советник по взаимодействию с органами власти



Н.Н.Терещенко

ORTA Communications Group
Генеральный директор



А.В. Сафронов

(подпись)

К.ф.н., доцент

Зам. декана по учебно-методической работе



В.А. Матанис

(подпись)

Согласовано

Научная библиотека, директор



И.Г. Маляр

(подпись)

СОДЕРЖАНИЕ:

РАЗДЕЛ 1. ПАСПОРТ РАБОЧЕЙ ПРОГРАММЫ УЧЕБНОЙ ДИСЦИПЛИНЫ.....	4
1.2. Место учебной дисциплины в структуре основной профессиональной образовательной программы.....	Ошибка! Закладка не определена.
1.3. Планируемые результаты обучения по дисциплине (модулю) в рамках планируемых результатов освоения основной профессиональной образовательной программы высшего образования – программы магистратуры соотнесенные с установленными индикаторами достижения компетенций ..	4
РАЗДЕЛ 2. СТРУКТУРА И СОДЕРЖАНИЕ ДИСЦИПЛИНЫ.....	5
2.1. Объем учебной дисциплины, включая контактную работы обучающегося с преподавателем и самостоятельную работу обучающегося.....	5
2.2. Учебно-тематический план учебной дисциплины	6
РАЗДЕЛ 3. УЧЕБНО-МЕТОДИЧЕСКОЕ ОБЕСПЕЧЕНИЕ САМОСТОЯТЕЛЬНОЙ РАБОТЫ ОБУЧАЮЩИХСЯ ПО УЧЕБНОЙ ДИСЦИПЛИНЕ	7
3.1. Виды самостоятельной работы обучающихся по дисциплине	7
3.2. Методические указания к самостоятельной работе по дисциплине (модулю).....	8
РАЗДЕЛ 4. ФОНД ОЦЕНОЧНЫХ СРЕДСТВ ДЛЯ ПРОВЕДЕНИЯ ПРОМЕЖУТОЧНОЙ АТТЕСТАЦИИ ОБУЧАЮЩИХСЯ ПО УЧЕБНОЙ ДИСЦИПЛИНЕ	11
4.1. Форма промежуточной аттестации обучающегося по учебной дисциплине	11
4.2. Перечень компетенций с указанием этапов их формирования в процессе освоения образовательной программы	12
4.3. Описание показателей и критериев оценивания компетенций на различных этапах их формирования, описание шкал оценивания.....	Ошибка! Закладка не определена.
4.4. Типовые контрольные задания или иные материалы, необходимые для оценки знаний, умений, навыков и (или) опыта деятельности, характеризующих этапы формирования компетенций в процессе освоения образовательной программы.....	12
4.5. Методические материалы, определяющие процедуры оценивания знаний, умений, навыков и (или) опыта деятельности, характеризующих этапы формирования компетенций.....	13
РАЗДЕЛ 5. УСЛОВИЯ РЕАЛИЗАЦИИ ДИСЦИПЛИНЫ	14
5.1. Перечень основной и дополнительной учебной литературы для освоения учебной дисциплины ..	14
5.2. Перечень ресурсов информационно-коммуникационной сети «Интернет», необходимых для освоения учебной дисциплины	15
5.3. Методические указания для обучающихся по освоению учебной дисциплины.....	16
5.4. Информационно-технологическое обеспечение образовательного процесса по учебной дисциплине	17
5.4.1. Информационные технологии.....	17
5.4.2. Программное обеспечение.....	17
5.4.3 Информационные справочные системы и профессиональные базы данных	18
5.5. Материально-техническое обеспечение образовательного процесса по учебной дисциплине	18
5.6. Образовательные технологии.....	18
Лист регистрации изменений	20

РАЗДЕЛ 1. ПАСПОРТ РАБОЧЕЙ ПРОГРАММЫ УЧЕБНОЙ ДИСЦИПЛИНЫ (МОДУЛЯ)

1.1. Цель учебной дисциплины: формирование у студентов системы знаний и навыков в области политической рекламы и политического PR, применительно к политическому процессу современной России.

Задачи учебной дисциплины:

- проанализировать цели, функции, инструментарий политического маркетинга;
- изучить коммуникационные технологии политического маркетинга, определить основные каналы коммуникации с электоратом;
- изучить проблемы применения методов политического маркетинга в условиях избирательной кампании;
- освоить методы исследования аудитории политических коммуникаций, политические предпочтения целевых групп и их причины, связь с различными факторами и возможные методы убеждения;
- проанализировать цели, принципы, процессы и стадии стратегического и тактического планирования избирательной кампании;
- изучить идеологические особенности российских партий в процессе избирательных кампаний;
- проанализировать способы и эффективность продвижения кандидатов и партий посредством инструментария политического маркетинга.

1.2. Планируемые результаты обучения по дисциплине (модулю) в рамках планируемых результатов освоения основной профессиональной образовательной программы высшего образования – программы магистратуры соотнесенные с установленными индикаторами достижения компетенций

Процесс освоения учебной дисциплины направлен на формирование у обучающихся следующих общекультурных и общепрофессиональных компетенций: УК-2, ПК-1 в соответствии с основной профессиональной образовательной программой

В результате освоения учебной дисциплины обучающийся должен демонстрировать следующие результаты:

Категория компетенции	Код компетенции	Формулировка компетенции	Код и наименование индикатора достижения компетенции
------------------------------	------------------------	---------------------------------	---

	УК-2	Способен управлять проектом на всех этапах его жизненного цикла	УК-2.1 Понимает принципы проектного подхода к управлению, демонстрирует способность управления проектами. УК-2.2 Формирует проектную задачу, разрабатывает концепцию, критерии и показатели оценки проекта, план реализации проекта. УК-2.3 Осуществляет мониторинг хода реализации проекта, корректирует отклонения, вносит дополнительные изменения в план реализации проекта, уточняет зоны ответственности участников проекта.
	ПК-1	Способен профессионально и грамотно анализировать и пояснять позиции сторон по основным вопросам	ПК-1.1. Применяет в практической деятельности знания логики и теории аргументации ПК -1.2. Строит профессиональную деятельность на основе применения грамотного русского языка, его фольклорной составляющей, идиом, семантики

РАЗДЕЛ 2. СТРУКТУРА И СОДЕРЖАНИЕ ДИСЦИПЛИНЫ

2.1. Объем учебной дисциплины, включая контактную работы обучающегося с преподавателем и самостоятельную работу обучающегося

Общая трудоемкость учебной дисциплины, изучаемой в 2 семестре по очной форме обучения, составляет 3 зачетные единицы. По дисциплине предусмотрен зачет с оценкой.

Очная форма обучения

Вид учебной работы	Всего часов	Семестры			
		2			
Контактная работа обучающихся с педагогическими работниками (по видам учебных занятий) (всего):	54				
Учебные занятия лекционного типа		20			
Практические занятия		34			
Лабораторные занятия					
Контактная работа в ЭИОС					
Иная контактная работа					
Иная контактная работа. Практическая подготовка					
Самостоятельная работа обучающихся, всего		45			
Контроль промежуточной аттестации (час)		9			
Форма промежуточной аттестации		Зачет с оценкой			
ОБЪЕМ ДИСЦИПЛИНЫ В ЧАСАХ		108			

Очно-заочная форма обучения

Вид учебной работы	Всего часов	Семестры
--------------------	-------------	----------

		3			
Контактная работа обучающихся с педагогическими работниками (по видам учебных занятий) (всего):	36				
Учебные занятия лекционного типа		12			
Практические занятия		24			
Лабораторные занятия					
Контактная работа в ЭИОС					
Иная контактная работа					
Иная контактная работа. Практическая подготовка					
Самостоятельная работа обучающихся, всего		63			
Контроль промежуточной аттестации (час)		9			
Форма промежуточной аттестации		Зачет с оценкой			
ОБЪЕМ ДИСЦИПЛИНЫ В ЧАСАХ		108			

2.2. Учебно-тематический план учебной дисциплины

Очной формы обучения

Раздел, тема	Всего	Виды учебной работы, академических часов							
		Самостоятельная работа	Контактная работа обучающихся с педагогическими работниками					Иная контактная работа	
			Всего	Лекционного типа	Семинарского типа	Лабораторные занятия	Всего	Практическая подготовка	
РАЗДЕЛ 1.	33	15	18	6	11				
РАЗДЕЛ 2.	33	15	18	6	11				
РАЗДЕЛ 3	33	15	18	8	12				
Контроль промежуточной аттестации (час)	9								
Общий объем, часов	108	45	54	20	34				
Форма промежуточной аттестации		Зачет с оценкой							

Очно-заочная форма обучения

Раздел, тема	Виды учебной работы, академических часов
--------------	--

	Всего	Самостоятельная работа	Контактная работа обучающихся с педагогическими работниками					
			Всего	Лекционного типа	Семинарского типа	Лабораторные занятия	Иная контактная работа	
							Всего	Практическая подготовка
РАЗДЕЛ 1.	33	21	12	4	8			
РАЗДЕЛ 2.	33	21	12	4	8			
РАЗДЕЛ 3	33	21	12	4	8			
Контроль промежуточной аттестации (час)	9							
Общий объем, часов	108	63	36	12	24			
Форма промежуточной аттестации		Зачет с оценкой						

РАЗДЕЛ 3. УЧЕБНО-МЕТОДИЧЕСКОЕ ОБЕСПЕЧЕНИЕ САМОСТОЯТЕЛЬНОЙ РАБОТЫ ОБУЧАЮЩИХСЯ ПО УЧЕБНОЙ ДИСЦИПЛИНЕ

3.1. Виды самостоятельной работы обучающихся по дисциплине

Очная форма обучения

Раздел, тема	Количество часов	Вид самостоятельной работы
Раздел 1	15	Подготовка к лекционным и практическим занятиям, самостоятельное изучение раздела в ЭИОС
Раздел 2	15	Подготовка к лекционным и практическим занятиям, самостоятельное изучение раздела в ЭИОС
Раздел 3	15	Подготовка к лекционным и практическим занятиям, самостоятельное изучение раздела в ЭИОС

Общий объем по дисциплине (модулю), часов	45	Подготовка к лекционным и практическим занятиям, самостоятельное изучение раздела в ЭИОС
--	----	--

Очно-заочная форма обучения

Раздел, тема	Количество часов	Вид самостоятельной работы
Раздел 1	21	Подготовка к лекционным и практическим занятиям, самостоятельное изучение раздела в ЭИОС
Раздел 2	21	Подготовка к лекционным и практическим занятиям, самостоятельное изучение раздела в ЭИОС
Раздел 3	21	Подготовка к лекционным и практическим занятиям, самостоятельное изучение раздела в ЭИОС
Общий объем по дисциплине (модулю), часов	63	Подготовка к лекционным и практическим занятиям, самостоятельное изучение раздела в ЭИОС

3.2. Методические указания к самостоятельной работе по дисциплине (модулю)»

РАЗДЕЛ 1. ПОЛИТИЧЕСКИЙ ПИАР И РЕКЛАМА КАК ВИД КОММУНИКАЦИОННОЙ ДЕЯТЕЛЬНОСТИ

Цель: Изучить основные понятия политического пиар и рекламы в историческом и современном аспектах

Перечень изучаемых элементов содержания

История политического пиар и рекламы. Основные научные школы и прикладные исследования, создающие подходы к деятельности. Тенденции и современные средства и методы политической коммуникации.

Уровни и виды политического пиар и рекламы. Этапы управления политическим пиар и рекламой как системной деятельностью.

Основные участники политического коммуникационного процесса. Специфика субъектно-объектных отношений. Требования к профессионалам в области политического пиар и рекламы, критерии оценки деятельности.

Средства и каналы коммуникации для политического пиар и рекламы. Особенности функционирования, в том числе с учетом вопросов информационной безопасности, законодательных ограничений и этических норм.

ПРАКТИЧЕСКОЕ ЗАДАНИЕ К РАЗДЕЛУ 1

Форма практического задания: аналитическая записка

Необходимо проанализировать 2 политических выборных кампании: середины 20 века и современную (в любой стране мира). Сравнить и зафиксировать изменения в подходах к политическому пиар и рекламе.

Примерными критериями оценки являются:

- оригинальность текста (не ниже 75%);
- уровень аргументации, способность отстаивать свою точку зрения;
- наличие обобщения и собственных выводов в заключении;
- качество оформления.

Работы с признаками плагиата (неправомерного заимствования и цитирования) могут быть оценены на 0 баллов.

РУБЕЖНЫЙ КОНТРОЛЬ К РАЗДЕЛУ 1

Форма рубежного контроля – аналитическая записка.

Сравнить разные модели политического пиар и рекламы, реализуемые в современной практике. Для сравнительного анализа надо взять два любых понятия. Формат текста – аналитическая записка. Объем 3 – 5 страниц основного текста (14 пт, 1,5 интервал).

Примерными критериями оценки являются:

- оригинальность текста (не ниже 75%);
- уровень аргументации, способность отстаивать свою точку зрения;
- наличие обобщения и собственных выводов в заключении;
- качество оформления.

Работы с признаками плагиата (неправомерного заимствования и цитирования) могут быть оценены на 0 баллов.

Оформление работ, выполняемых в рамках самостоятельной работы, осуществляется в соответствии с Методическими указаниями по оформлению письменных работ, обучающихся в рамках самостоятельной работы, утвержденными Учебно-методическим советом РГСУ, Протокол № 2 от 25 июня 2015 года.

РАЗДЕЛ 2. ПРИНЦИПЫ УПРАВЛЕНИЯ ПОЛИТИЧЕСКИМ ПИАР И РЕКЛАМОЙ В ХОДЕ ПОЛИТИЧЕСКИХ КАМПАНИЙ

Цель: Изучить современные подходы к планированию и реализации политических кампаний с использованием инструментов политического пиар и рекламы

Перечень изучаемых элементов содержания

Политический пиар и политическая реклама: типология, тенденции, каналы распространения.

Этапы политических кампаний, содержание коммуникаций на различных стадиях.

Планирование избирательной кампании. Виды стратегий и тактика избирательных кампаний.

Конкурентная борьба, выстраивание коммуникационной политики по отношению к конкурентам. Политическая реклама и PR в формировании образов конкурентов.

Имиджмейкерство в политике. Виды имиджей, методы формирования, причины успеха и неуспеха.

ПРАКТИЧЕСКОЕ ЗАДАНИЕ К РАЗДЕЛУ 2

Форма практического задания: аналитическая записка

Необходимо подготовить аналитическую записку «Анализ политического пиар и рекламы в ходе предвыборной кампании».

В записке необходимо выбрать одного из политиков (любого региона и статуса) и проанализировать его коммуникационную кампанию на протяжении всего периода агитации.

Примерными критериями оценки являются:

- оригинальность текста (не ниже 75%);
- уровень аргументации, способность отстаивать свою точку зрения;
- наличие обобщения и собственных выводов в заключении;
- качество оформления.

Работы с признаками плагиата (неправомерного заимствования и цитирования) могут быть оценены на 0 баллов.

РУБЕЖНЫЙ КОНТРОЛЬ К РАЗДЕЛУ 2

Форма рубежного контроля – аналитическая записка.

Необходимо написать аналитическую записку «Имидж политика: характерные типологические черты, условия успеха\неуспеха».

Необходимо проанализировать образы современных политических деятелей (любой страны, любого статуса) с точки зрения типологии имиджей политиков. Обосновать свой ответ примерами из публичной практики данных лиц.

Примерными критериями оценки являются:

- оригинальность текста (не ниже 75%);
- уровень аргументации, способность отстаивать свою точку зрения;
- наличие обобщения и собственных выводов в заключении;
- качество оформления.

Работы с признаками плагиата (неправомерного заимствования и цитирования) могут быть оценены на 0 баллов.

Оформление работ, выполняемых в рамках самостоятельной работы осуществляется в соответствии с Методическими указаниями по оформлению письменных работ, обучающихся в рамках самостоятельной работы, утвержденными Учебно-методическим советом РГСУ, Протокол № 2 от 25 июня 2015 года.

РАЗДЕЛ 3. СОЦИОЛОГИЧЕСКАЯ БАЗА ПОЛИТИЧЕСКОГО ПИАР И РЕКЛАМЫ. ДЕЯТЕЛЬНОСТЬ СПЕЦИАЛИЗИРОВАННЫХ АГЕНТСТВ

Цель: Изучить современную систему социологической поддержки политического пиар и рекламы. Выявить принципы получения достоверной информации, определить нормы взаимодействия со специализированными агентствами политического консалтинга

Перечень изучаемых элементов содержания

Электоральное поле - объективные и субъективные слагаемые политического выбора, «избирательная конъюнктура». Сегментирование и позиционирование электорального поля. Модели электората (адаптированный, автономный, отклоняющийся). Выбор средств общения с избирателями.

Социологическое обеспечение избирательной кампании. Виды и методы исследований. Проведение опросов в ходе современных избирательных кампаний. Критерии выбора

исследователя (опыт, новаторство, доступность, рекомендации). Принципы работы со специализированными агентствами – конфиденциальность, законность, прозрачный документооборот.

ПРАКТИЧЕСКОЕ ЗАДАНИЕ К РАЗДЕЛУ 3

Форма практического задания: аналитическая записка

Необходимо проанализировать электорат любого из политических субъектов – политика, политической партии, самовыдвиженца.

В записке необходимо попробовать описать все возможные инструменты.

- оригинальность текста (не ниже 75%);
- уровень аргументации, способность отстаивать свою точку зрения;
- наличие обобщения и собственных выводов в заключении;
- качество оформления.

Работы с признаками плагиата (неправомерного заимствования и цитирования) могут быть оценены на 0 баллов.

РУБЕЖНЫЙ КОНТРОЛЬ К РАЗДЕЛУ 3

Форма рубежного контроля – аналитическая записка.

Необходимо составить ТЗ для агентства на сопровождение коммуникационной политической кампании любого из политических субъектов – политика, политической партии, самовыдвиженца.

Примерными критериями оценки являются:

- оригинальность текста (не ниже 75%);
- уровень аргументации, способность отстаивать свою точку зрения;
- наличие обобщения и собственных выводов в заключении;
- качество оформления.

Работы с признаками плагиата (неправомерного заимствования и цитирования) могут быть оценены на 0 баллов.

Оформление работ, выполняемых в рамках самостоятельной работы осуществляется в соответствии с Методическими указаниями по оформлению письменных работ, обучающихся в рамках самостоятельной работы, утвержденными Учебно-методическим советом РГСУ, Протокол № 2 от 25 июня 2015 года.

РАЗДЕЛ 4. ФОНД ОЦЕНОЧНЫХ СРЕДСТВ ДЛЯ ПРОВЕДЕНИЯ ПРОМЕЖУТОЧНОЙ АТТЕСТАЦИИ ОБУЧАЮЩИХСЯ ПО УЧЕБНОЙ ДИСЦИПЛИНЕ

4.1. Форма промежуточной аттестации обучающегося по учебной дисциплине

Контрольным мероприятием промежуточной аттестации обучающихся по учебной дисциплине «Медиаменеджмент и организация работы современного медиа» является **зачет с оценкой**, который проводится в **устной** форме.

4.2. Перечень компетенций с указанием этапов их формирования в процессе освоения образовательной программы

Код компетенции	Содержание компетенции (части компетенции)	Результаты обучения	Этапы формирования компетенций в процессе освоения образовательной программы
УК-2	Способен управлять проектом на всех этапах его жизненного цикла	<p>УК-2.1(общий по УГСН) Студент способен самостоятельно оценить потенциал инструментария политического маркетинга, спланировать политическую кампанию и спрогнозировать ее результат.</p> <p>УК-2.2 Студент способен самостоятельно оценить воздействие политического маркетинга на аудиторию через распространение медиатекстов и медиапродуктов</p>	<p>Этап формирования знаний</p> <p>Этап формирования умений</p> <p>Этап формирования навыков и получения опыта</p>
ПК-1	Способен профессионально и грамотно анализировать и пояснять позиции сторон по основным вопросам	<p>ПК-1.1. Осуществляет регулярный мониторинг тем и проблем информационной повестки дня</p> <p>ПК-1.2. Анализирует релевантную информацию из доступных документальных источников</p>	<p>Этап формирования знаний</p> <p>Этап формирования умений</p> <p>Этап формирования навыков и получения опыта</p>

4.4 Типовые контрольные задания или иные материалы, необходимые для оценки знаний, умений, навыков и (или) опыта деятельности, характеризующих этапы формирования компетенций в процессе освоения образовательной программы

Примерные вопросы для проведения промежуточной аттестации обучающихся по учебной дисциплине

Теоретический блок вопросов:

1. История политического пиар и рекламы. Основные научные школы и прикладные исследования, создающие подходы к деятельности. Тенденции и современные средства и методы политической коммуникации.
2. Уровни и виды политического пиар и рекламы. Этапы управления политическим пиар и рекламой как системной деятельностью.
3. Основные участники политического коммуникационного процесса. Специфика субъектно-объектных отношений. Требования к профессионалам в области политического пиар и рекламы, критерии оценки деятельности.
4. Средства и каналы коммуникации для политического пиар и рекламы. Особенности функционирования, в том числе с учетом вопросов информационной безопасности, законодательных ограничений и этических норм.
5. Политический пиар и политическая реклама: типология, тенденции, каналы распространения.
6. Этапы политических кампаний, содержание коммуникаций на различных стадиях.
7. Планирование избирательной кампании. Виды стратегий и тактика избирательных кампаний.
8. Конкурентная борьба, выстраивание коммуникационной политики по отношению к конкурентам. Политическая реклама и PR в формировании образов конкурентов.
9. Имиджмейкерство в политике. Виды имиджей, методы формирования, причины успеха и неуспеха.
10. Электоральное поле - объективные и субъективные слагаемые политического выбора, «избирательная конъюнктура». Сегментирование и позиционирование электорального поля. Модели электората (адаптированный, автономный, отклоняющийся). Выбор средств общения с избирателями.
11. Социологическое обеспечение избирательной кампании. Виды и методы исследований. Проведение опросов в ходе современных избирательных кампаний. Критерии выбора исследователя (опыт, новаторство, доступность, рекомендации).
12. Принципы работы со специализированными агентствами – конфиденциальность, законность, прозрачный документооборот.

4.5. Методические материалы, определяющие процедуры оценивания знаний, умений, навыков и (или) опыта деятельности, характеризующих этапы формирования компетенций

Промежуточная аттестации по учебной дисциплине проводится в соответствии с Положением о промежуточной аттестации обучающихся по основным профессиональным образовательным программам в Российском государственном социальном университете и Положением о балльно-рейтинговой системе оценки успеваемости обучающихся по основным профессиональным образовательным программам – программам среднего профессионального образования, программам бакалавриата, программам специалитета, программам магистратуры в Российском государственном социальном университете.

На промежуточную аттестацию отводится 20 рейтинговых баллов.

Ответы обучающегося на контрольном мероприятии промежуточной аттестации оцениваются педагогическим работником по 20 - балльной шкале, а итоговая оценка по учебной дисциплине выставляется по пятибалльной системе для экзамена/дифференцированного зачета и по системе зачтено/не зачтено для зачета.

Критерии выставления оценки определяются Положением о балльно-рейтинговой системе оценки успеваемости обучающихся по основным профессиональным образовательным программам – программам среднего профессионального образования, программам бакалавриата, программам специалитета, программам магистратуры в Российском государственном социальном университете.

РАЗДЕЛ 5. УСЛОВИЯ РЕАЛИЗАЦИИ ДИСЦИПЛИНЫ

5.1. Перечень основной и дополнительной учебной литературы для освоения учебной дисциплины

5.1.1. Основная литература

1. Связи с общественностью в органах власти: учебник и практикум для вузов / В. А. Ачкасова [и др.] ; под редакцией В. А. Ачкасовой, И. А. Быкова. — Москва : Издательство Юрайт, 2020. — 163 с. — (Высшее образование). — ISBN 978-5-534-07448-2. — Текст: электронный // ЭБС Юрайт [сайт]. — URL: <https://urait.ru/bcode/455586>
2. Gr и лоббизм: теория и технологии : учебник и практикум для вузов / В. А. Ачкасова [и др.] ; под редакцией В. А. Ачкасовой, И. Е. Минтусова, О. Г. Филатовой. — Москва : Издательство Юрайт, 2020. — 315 с. — (Высшее образование). — ISBN 978-5-534-02436-4. — Текст : электронный // ЭБС Юрайт [сайт]. — URL: <https://urait.ru/bcode/450420>

5.1.2. Дополнительная литература

1. *Андреев, А. Л.* Политическая психология : учебное пособие для вузов / А. Л. Андреев. — Москва : Издательство Юрайт, 2020. — 162 с. — (Высшее образование). — ISBN 978-5-534-07079-8. — Текст : электронный // ЭБС Юрайт [сайт]. — URL: <https://urait.ru/bcode/455234>
2. *Грачев, Н. И.* Территориальная организация публичной власти : учебное пособие для вузов / Н. И. Грачев. — Москва : Издательство Юрайт, 2020. — 483 с. — (Высшее образование). — ISBN 978-5-534-11801-8. — Текст : электронный // ЭБС Юрайт [сайт]. — URL: <https://urait.ru/bcode/456811>
3. *Евгеньева, Т. В.* Психология массовой политической коммуникации : учебник и практикум для вузов / Т. В. Евгеньева, А. В. Селезнева. — 2-е изд., испр. и доп. — Москва : Издательство Юрайт, 2020. — 258 с. — (Высшее образование). — ISBN 978-5-534-08175-6. — Текст : электронный // ЭБС Юрайт [сайт]. — URL: <https://urait.ru/bcode/454078>
4. *Елисеев, С. М.* Политическая социология : учебник и практикум для вузов / С. М. Елисеев. — Москва : Издательство Юрайт, 2020. — 412 с. — (Высшее образование). — ISBN 978-5-534-01227-9. — Текст : электронный // ЭБС Юрайт [сайт]. — URL: <https://urait.ru/bcode/450615>
5. Информационные технологии в маркетинге : учебник и практикум для академического бакалавриата / С. В. Карпова [и др.] ; под общей редакцией С. В. Карповой. — Москва : Издательство Юрайт, 2019. — 367 с. — (Бакалавр. Академический курс). — ISBN 978-5-534-02476-0. — Текст : электронный // ЭБС Юрайт [сайт]. — URL: <https://www.biblio-online.ru/bcode/432127>
6. Маркетинг территорий : учебник и практикум для вузов / О. Н. Жильцова [и др.] ; под общей редакцией О. Н. Жильцовой. — Москва : Издательство Юрайт, 2020. — 262 с. — (Высшее образование). — ISBN 978-5-534-03593-3. — Текст : электронный // ЭБС Юрайт [сайт]. — URL: <https://urait.ru/bcode/450188>
7. *Мухаев, Р. Т.* История политических и правовых учений (с хрестоматией на CD) : учебник для бакалавров / Р. Т. Мухаев. — 2-е изд., перераб. и доп. — Москва : Издательство Юрайт, 2019. — 694 с. — (Бакалавр и магистр. Академический курс). — ISBN 978-5-9916-2863-1. — Текст : электронный // ЭБС Юрайт [сайт]. — URL: <https://urait.ru/bcode/426093>
8. Основы государственного и муниципального управления. Агенты и технологии принятия политических решений : учебник и практикум для вузов / Г. А. Меньшикова [и др.]

- др.] ; под редакцией Г. А. Меньшиковой. — Москва : Издательство Юрайт, 2020. — 387 с. — (Высшее образование). — ISBN 978-5-534-05290-9. — Текст : электронный // ЭБС Юрайт [сайт]. — URL: <https://urait.ru/bcode/451477>
9. Политическая журналистика : учебник для вузов / С. Г. Корконосенко [и др.] ; под редакцией С. Г. Корконосенко. — Москва : Издательство Юрайт, 2020. — 319 с. — (Высшее образование). — ISBN 978-5-534-00255-3. — Текст : электронный // ЭБС Юрайт [сайт]. — URL: <https://urait.ru/bcode/450323>
 10. *Паначева, А. С.* Политическая культура : учебное пособие для вузов / А. С. Паначева. — 2-е изд., испр. и доп. — Москва : Издательство Юрайт, 2020. — 237 с. — (Высшее образование). — ISBN 978-5-534-08329-3. — Текст : электронный // ЭБС Юрайт [сайт]. — URL: <https://urait.ru/bcode/452862>
 11. *Потапов, Ю. А.* Современная пресс-служба : учебник для вузов / Ю. А. Потапов, О. В. Тепляков. — 2-е изд., испр. и доп. — Москва : Издательство Юрайт, 2020. — 294 с. — (Высшее образование). — ISBN 978-5-534-12233-6. — Текст : электронный // ЭБС Юрайт [сайт]. — URL: <https://urait.ru/bcode/447084>
 12. *Семенов, В. А.* Политический менеджмент : учебное пособие для вузов / В. А. Семенов, В. Н. Колесников. — 2-е изд., испр. и доп. — Москва : Издательство Юрайт, 2020. — 298 с. — (Высшее образование). — ISBN 978-5-534-08008-7. — Текст : электронный // ЭБС Юрайт [сайт]. — URL: <https://urait.ru/bcode/455023>
 13. *Спиноза, Б.* Политический трактат / Б. Спиноза ; переводчик С. М. Роговин. — Москва : Издательство Юрайт, 2020. — 110 с. — (Антология мысли). — ISBN 978-5-534-07488-8. — Текст : электронный // ЭБС Юрайт [сайт]. — URL: <https://urait.ru/bcode/455733>
 14. Технология формирования имиджа, пр и рекламы в социальной работе : учебник и практикум для вузов / М. В. Воронцова [и др.] ; под редакцией М. В. Воронцовой. — Москва : Издательство Юрайт, 2020. — 250 с. — (Высшее образование). — ISBN 978-5-534-13625-8. — Текст : электронный // ЭБС Юрайт [сайт]. — URL: <https://urait.ru/bcode/466145>
 15. Политическая социология: учебник для вузов / Ж. Т. Тощенко [и др.] ; под редакцией Ж. Т. Тощенко. — 5-е изд., перераб. и доп. — Москва : Издательство Юрайт, 2020. — 526 с. — (Высшее образование). — ISBN 978-5-534-89563-6. — Текст : электронный // ЭБС Юрайт [сайт]. — URL: <https://urait.ru/bcode/449925>
 16. *Чуев, С. В.* Политический менеджмент. Коммуникативные технологии : учебное пособие для вузов / С. В. Чуев. — 2-е изд., испр. и доп. — Москва : Издательство Юрайт, 2020. — 244 с. — (Высшее образование). — ISBN 978-5-534-09615-6. — Текст : электронный // ЭБС Юрайт [сайт]. — URL: <https://urait.ru/bcode/454082>

5.2. Перечень ресурсов информационно-коммуникационной сети «Интернет», необходимых для освоения учебной дисциплины

№ №	Название электронного ресурса	Описание электронного ресурса	Используемый для работы адрес
1.	ЭБС «Университетская библиотека онлайн»	Электронная библиотека, обеспечивающая доступ высших и средних учебных заведений, публичных библиотек и корпоративных пользователей к наиболее востребованным материалам по всем отраслям знаний от ведущих российских издательств	http://biblioclub.ru/
2.	Научная электронная библиотека eLIBRARY.ru	Крупнейший российский информационно-аналитический портал в области науки, технологии, медицины и образования, содержащий рефераты и полные тексты более 34 млн научных публикаций и патентов	http://elibrary.ru/
3.	Образовательная	Электронно-библиотечная система для ВУЗов,	https://urait.ru/

	платформа Юрайт	ССУЗов, обеспечивающая доступ к учебникам, учебной и методической литературе по различным дисциплинам.	
4.	База данных "EastView"	Полнотекстовая база данных периодических изданий	https://dlib.eastview.com
5.	Электронная библиотека "Grebennikon"	Библиотека предоставляет доступ более чем к 30 журналам, выпускаемых Издательским домом "Гребенников".	https://grebennikon.ru/

5.3. Методические указания для обучающихся по освоению учебной дисциплины

Освоение обучающимся учебной дисциплины «**Политический пиар и реклама**» предполагает изучение материалов дисциплины на аудиторных занятиях и в ходе самостоятельной работы. Аудиторные занятия проходят в форме лекций, семинаров и практических занятий. Самостоятельная работа включает разнообразный комплекс видов и форм работы обучающихся.

Для успешного освоения учебной дисциплины и достижения поставленных целей необходимо внимательно ознакомиться с настоящей рабочей программы учебной дисциплины. Ее может представить преподаватель на вводной лекции или самостоятельно обучающийся использует информацию на официальном Интернет-сайте Университета.

Следует обратить внимание на список основной и дополнительной литературы, которая имеется в электронной библиотечной системе <http://biblioclub.ru>, на предлагаемые преподавателем ресурсы информационно-телекоммуникационной сети Интернет. Эта информация необходима для самостоятельной работы обучающегося.

При подготовке к аудиторным занятиям необходимо помнить особенности каждой формы его проведения.

Подготовка к учебному занятию лекционного типа заключается в следующем.

С целью обеспечения успешного обучения обучающийся должен готовиться к лекции, поскольку она является важнейшей формой организации учебного процесса, поскольку:

- знакомит с новым учебным материалом;
- разъясняет учебные элементы, трудные для понимания;
- систематизирует учебный материал;
- ориентирует в учебном процессе.

С этой целью:

- внимательно прочитайте материал предыдущей лекции;
- ознакомьтесь с учебным материалом по учебнику и учебным пособиям с темой прочитанной лекции;
- внесите дополнения к полученным ранее знаниям по теме лекции на полях лекционной тетради;
- запишите возможные вопросы, которые вы зададите лектору на лекции по материалу изученной лекции;
- постарайтесь уяснить место изучаемой темы в своей подготовке;
- узнайте тему предстоящей лекции (по тематическому плану, по информации лектора) и запишите информацию, которой вы владеете по данному вопросу

Подготовка к занятию семинарского типа

При подготовке и работе во время проведения лабораторных работ и занятий семинарского типа следует обратить внимание на следующие моменты: на процесс предварительной подготовки, на работу во время занятия, обработку полученных результатов, исправление полученных замечаний.

Предварительная подготовка к учебному занятию семинарского типа заключается в изучении теоретического материала в отведенное для самостоятельной работы время, ознакомление с инструктивными материалами с целью осознания задач лабораторной работы/практического занятия, техники безопасности при работе с приборами, веществами.

Работа во время проведения учебного занятия семинарского типа включает несколько моментов:

- консультирование студентов преподавателями и вспомогательным персоналом с целью предоставления исчерпывающей информации, необходимой для самостоятельного выполнения предложенных преподавателем задач, ознакомление с правилами техники безопасности при работе в лаборатории;
- самостоятельное выполнение заданий согласно обозначенной учебной программой тематики;

Обработка, обобщение полученных результатов лабораторной работы проводится обучающимися самостоятельно или под руководством преподавателя (в зависимости от степени сложности поставленных задач). В результате оформляется индивидуальный отчет. Подготовленная к сдаче на контроль и оценку работа сдается преподавателю. Форма отчетности может быть письменная, устная или две одновременно. Главным результатом в данном случае служит получение положительной оценки по каждой лабораторной работе/практическому занятию. Это является необходимым условием при проведении рубежного контроля и допуска к зачету/дифференцированному зачету/экзамену. При получении неудовлетворительных результатов обучающийся имеет право в дополнительное время пересдать преподавателю работу до проведения промежуточной аттестации.

Самостоятельная работа.

Для более углубленного изучения темы задания для самостоятельной работы рекомендуется выполнять параллельно с изучением данной темы. При выполнении заданий по возможности используйте наглядное представление материала. Более подробная информация о самостоятельной работе представлена в разделах «Учебно-методическое обеспечение самостоятельной работы по дисциплине (модулю)», «Методические указания к самостоятельной работе по дисциплине (модулю)».

Подготовка к зачету.

К зачету необходимо готовиться целенаправленно, регулярно, систематически и с первых дней обучения по данной дисциплине. Попытки освоить учебную дисциплину в период зачетно-экзаменационной сессии, как правило, приносят не слишком удовлетворительные результаты.

При подготовке к экзамену по теоретической части выделите в вопросе главное, существенное (понятия, признаки, классификации и пр.), приведите примеры, иллюстрирующие теоретические положения.

После предложенных указаний у обучающихся должно сформироваться четкое представление об объеме и характере знаний и умений, которыми надо будет овладеть по дисциплине.

5.4. Информационно-технологическое обеспечение образовательного процесса по учебной дисциплине

5.4.1. Информационные технологии

1. Персональные компьютеры;
2. Доступ к интернет
3. Проектор.

5.4.2. Программное обеспечение

1. Операционная система Windows 7
2. Microsoft Office Professional Plus 2007 Russian Academic OPEN No Level
3. Справочно-правовая система Консультант+
4. Acrobat Reader DC
5. 7-Zip
6. SKY DNS
7. TrueConf(client)

5.4.3 Информационные справочные системы и профессиональные базы данных

Обучающиеся по программе имеют доступ к следующим современным профессиональным базам данных, информационным справочникам:

№ №	Название электронного ресурса	Описание электронного ресурса	Используемый для работы адрес
1.	ЭБС «Университетская библиотека онлайн»	Электронная библиотека, обеспечивающая доступ высших и средних учебных заведений, публичных библиотек и корпоративных пользователей к наиболее востребованным материалам по всем отраслям знаний от ведущих российских издательств	http://biblioclub.ru/
2.	Научная электронная библиотека eLIBRARY.ru	Крупнейший российский информационно-аналитический портал в области науки, технологии, медицины и образования, содержащий рефераты и полные тексты более 34 млн научных публикаций и патентов	http://elibrary.ru/
3.	Образовательная платформа Юрайт	Электронно-библиотечная система для ВУЗов, ССУЗов, обеспечивающая доступ к учебникам, учебной и методической литературе по различным дисциплинам.	https://urait.ru/
4.	База данных "EastView"	Полнотекстовая база данных периодических изданий	https://dlib.eastview.com
5.	Электронная библиотека "Grebennikon"	Библиотека предоставляет доступ более чем к 30 журналам, выпускаемых Издательским домом "Гребенников".	https://grebennikon.ru/

5.5. Материально-техническое обеспечение образовательного процесса по учебной дисциплине

Для изучения учебной дисциплины «**Политический пиар и реклама**» в рамках реализации основной профессиональной образовательной программы по направлению подготовки

Учебная аудитория для занятий лекционного типа оснащена специализированной мебелью (стол для преподавателя, парты, стулья, доска для написания мелом); техническими средствами обучения (видеопроекторное оборудование, средства звуковоспроизведения, экран и имеющие выход в сеть Интернет).

Учебная аудитория для занятий семинарского типа: оснащена специализированной мебелью (стол для преподавателя, парты, стулья, доска для написания мелом); техническими средствами обучения (видеопроекторное оборудование, средства звуковоспроизведения, экран и имеющие выход в сеть Интернет).

Помещения для самостоятельной работы обучающихся: оснащены специализированной мебелью (парты, стулья) техническими средствами обучения (персональные компьютеры с доступом в сеть интернет и обеспечением доступа в электронно-информационную среду университета, программным обеспечением).

5.6. Образовательные технологии

При реализации учебной дисциплины «**Политический пиар и реклама**» применяются различные образовательные технологии, в том числе технологии электронного обучения.

Освоение учебной дисциплины «**Политический пиар и реклама**» предусматривает использование в учебном процессе активных и интерактивных форм проведения учебных занятий в форме:

- Дискуссионные образовательные технологии: диалог, групповая дискуссия, дебаты, упражнение «Свободный микрофон» (открытое высказывание собственной позиции по теме занятия).
- Использование общественных ресурсов (приглашение специалистов, экскурсии, выездные занятия)
- Игровые образовательные технологии: ролевые и деловые игры.
- Дискуссионные образовательные технологии: разбор случаев из практики работы, «анализ казусов».
- Мозговой штурм (мозговая атака, брейнсторм)
- Case-study (анализ конкретных ситуаций)
- Использование общественных ресурсов (приглашение специалистов, экскурсии, выездные занятия).

При освоении учебной дисциплины **«Политический пиар и реклама»** предусмотрено применением электронного обучения.

Учебные часы дисциплины **«Политический пиар и реклама»** предусматривают классическую контактную работу преподавателя с обучающимся в аудитории и контактную работу посредством электронной информационно-образовательной среды в синхронном и асинхронном режиме (вне аудитории) посредством применения возможностей компьютерных технологий (электронная почта, электронный учебник, тестирование, вебинар, видеофильм, презентация, форум и др.).

В рамках учебной дисциплины **«Политический пиар и реклама»** предусмотрены встречи с руководителями и работниками организаций, деятельность которых связана с направленностью (профилем) реализуемой основной профессиональной образовательной программы.

Лист регистрации изменений

№ п/п	Содержание изменения	Реквизиты документа об утверждении изменения	Дата введения изменения
1.			
2.			
3.			
4.			



Министерство науки и высшего образования Российской Федерации
Федеральное государственное бюджетное образовательное учреждение
высшего образования
«Российский государственный социальный университет»

УТВЕРЖДАЮ

Заведующая кафедрой

Скороходова Елена Юрьевна

«27 » апреля 2023 года

**РАБОЧАЯ ПРОГРАММА ДИСЦИПЛИНЫ (МОДУЛЯ)
ДЕЛОВОЙ РУССКИЙ ЯЗЫК В СФЕРЕ ПРОФЕССИОНАЛЬНОЙ
КОММУНИКАЦИИ**

**Направление подготовки
«41.04.04 Политология»**

**Направленность
«Политические коммуникации и технологии (пропаганда и контрпропаганда)»**

**ОБРАЗОВАТЕЛЬНАЯ ПРОГРАММА ВЫСШЕГО ОБРАЗОВАНИЯ - ПРОГРАММА
МАГИСТРАТУРЫ**

**Форма обучения
Очная, очно-заочная**

Москва 2023

СОДЕРЖАНИЕ

РАЗДЕЛ 1. ПАСПОРТ РАБОЧЕЙ ПРОГРАММЫ ДИСЦИПЛИНЫ (МОДУЛЯ).....	5
1.1 Цель и задачи дисциплины (модуля)	5
1.2. Планируемые результаты обучения по дисциплине (модулю) в рамках планируемых результатов освоения основной профессиональной образовательной программы высшего образования – программы магистратуры.....	5
РАЗДЕЛ 2. СТРУКТУРА И СОДЕРЖАНИЕ ДИСЦИПЛИНЫ (МОДУЛЯ)	6
2.1 Объем дисциплины (модуля), включая контактную работу обучающегося с педагогическими работниками и самостоятельную работу обучающегося.....	6
2.2. Учебно-тематический план дисциплины (модуля).....	7
2.3. Содержание дисциплины (модуля) «Деловой русский язык в сфере профессиональной коммуникации».....	8
Раздел 2. Служебная и личная документация.....	9
Форма практического задания: устный опрос или выполнение упражнений.....	12
РАЗДЕЛ 3. УЧЕБНО-МЕТОДИЧЕСКОЕ ОБЕСПЕЧЕНИЕ САМОСТОЯТЕЛЬНОЙ РАБОТЫ ОБУЧАЮЩИХСЯ ПО ДИСЦИПЛИНЕ (МОДУЛЮ).....	14
3.1. Виды самостоятельной работы обучающихся по дисциплине (модулю).....	14
3.3. Методические указания к самостоятельной работе по дисциплине (модулю).....	19
РАЗДЕЛ 4. ОЦЕНОЧНЫЕ МАТЕРИАЛЫ ПО ДИСЦИПЛИНЕ (МОДУЛЮ).....	21
4.1. Форма промежуточной аттестации обучающегося по дисциплине (модулю).....	21
4.2. Оценочные материалы, определяющие процедуры оценивания знаний, умений, навыков и (или) опыта деятельности, характеризующих этапы формирования компетенций	21
4.2. Оценочные материалы, определяющие процедуры оценивания знаний, умений, навыков и (или) опыта деятельности, характеризующих этапы формирования компетенций	21
4.2.1. Организационные основы применения балльно-рейтинговой системы оценки успеваемости обучающихся по дисциплине (модулю)	21
4.2.2. Проведение текущего контроля успеваемости обучающихся по дисциплине (модулю) в соответствии с балльно-рейтинговой системой оценки успеваемости обучающегося.....	21
4.2.3. Проведение промежуточной аттестации обучающихся по дисциплине (модулю) в соответствии с балльно-рейтинговой системой оценки успеваемости обучающегося.....	22
4.3. Перечень заданий для проведения текущей и промежуточной оценки знаний, умений, навыков и (или) опыта деятельности, характеризующих этапы формирования компетенций.....	24
4.3.1. Оценочные материалы для проведения текущей аттестации и рубежного контроля, обучающихся по дисциплине (модулю)	24
4.3.2. Оценочные материалы для проведения промежуточной аттестации обучающихся по дисциплине (модулю)	28
РАЗДЕЛ 5. УСЛОВИЯ РЕАЛИЗАЦИИ ДИСЦИПЛИНЫ (МОДУЛЯ).....	29
5.1. Перечень основной и дополнительной учебной литературы для освоения дисциплины (модуля)..	29
5.2 Перечень ресурсов информационно-коммуникационной сети «Интернет», необходимых для освоения дисциплины (модуля).....	30

5.3 Методические указания для обучающихся по освоению дисциплины (модуля)	30
5.4 Информационно-технологическое обеспечение образовательного процесса по дисциплины (модуля).....	31
5.4.1. Средства информационных технологий.....	31
5.4.2. Лицензионное и свободно распространяемое программное обеспечение, в том числе отечественного производства:	31
5.5 Материально-техническое обеспечение образовательного процесса по дисциплине (модулю)	32
5.6 Образовательные технологии	32
ЛИСТ РЕГИСТРАЦИИ ИЗМЕНЕНИЙ	34

Рабочая программа дисциплины (модуля) «Деловой Русский язык в сфере профессиональной коммуникации» разработана на основании федерального государственного образовательного стандарта высшего образования – *магистратуры* по направлению подготовки 41.04.04 *Политология*, утвержденного приказом Министерства образования и науки Российской Федерации от 13 июля 2017 г. № 654, учебного плана по основной профессиональной образовательной программе высшего образования - программы *магистратуры* по направлению подготовки 41.04.04 *Политология*.

Рабочая программа дисциплины (модуля) разработана рабочей группой в составе: Скороходова Елена Юрьевна, доктор филологических наук, доцент; Алешина Лариса Николаевна, кандидат филологических наук, доцент.

Рабочая программа дисциплины (модуля) обсуждена и утверждена на заседании кафедры русского языка и литературы

Протокол № 7 от «27» апреля 2023 года

Зав. кафедрой русского
языка и литературы,
доктор филологических наук,
доцент



Е.Ю.Скороходова

(подпись)

Рабочая программа дисциплины (модуля) рецензирована и рекомендована к утверждению:

Доктор филологических наук, доцент
кафедры русской словесности и
межкультурной коммуникации
Государственного института русского
языка им. А.С.Пушкина



Л.В.Селезнева

(подпись)

Доктор педагогических наук, профессор
кафедры иностранных языков и культур
РГСУ



Л.А.Апанасюк

(подпись)

РАЗДЕЛ 1. ПАСПОРТ РАБОЧЕЙ ПРОГРАММЫ ДИСЦИПЛИНЫ (МОДУЛЯ)

1.1 Цель и задачи дисциплины (модуля)

Цель дисциплины заключается в получении обучающимися теоретических знаний об особенностях использования представлений о нормах и функциях современного русского литературного языка и в использовании соответствующего комплекса знаний в профессиональной деятельности, которая носит коммуникативный характер.

Задачи дисциплины (модуля):

1. Формирование у студентов чёткого представления об особенностях современной профессиональной коммуникации, о специфике коммуникационного взаимодействия с учетом профессиональной направленности.

2. Овладение практическими навыками по составлению текстов публичных выступлений, работе с документами.

3. Формирование практических навыков по обнаружению, объяснению и исправлению речевых ошибок в ходе подготовки текста (документа) к публикации (использованию).

4. Овладение основами устной и письменной деловой речи.

1.2. Планируемые результаты обучения по дисциплине (модулю) в рамках планируемых результатов освоения основной профессиональной образовательной программы высшего образования – программы магистратуры.

Процесс освоения дисциплины (модуля) направлен на формирование у обучающихся следующих компетенций: УК-4 в соответствии с учебным планом.

В результате освоения дисциплины (модуля) обучающийся должен демонстрировать следующие результаты:

Категория компетенций (при наличии)	Код компетенции Формулировка компетенции	Код и наименование индикатора достижения компетенции	Результаты обучения
УК-4	УК-4 Способен применять современные коммуникативные технологии, в том числе на иностранном(ых) языке(ах), для академического и профессионального взаимодействия	УК-4.1. Составляет в соответствии с нормами государственного языка РФ и иностранного языка документы для академического и профессионального взаимодействия	<i>Знать:</i> Законы коммуникации, коммуникативные стратегии и тактики, барьеры коммуникации. <i>Уметь:</i> организовать профессиональное общение и взаимодействие по вопросам профессиональной коммуникации; - создавать и редактировать тексты различных жанров.
		УК-4.2. Представляет результаты академической и профессиональной деятельности на мероприятиях различного формата, включая	<i>Знать:</i> разные типы перевода академического текста с иностранного (-ых) на государственный язык в профессиональных целях <i>Уметь:</i> применять

		международные	результаты академической и профессиональной деятельности на различных научных мероприятиях, включая международные; использовать сеть интернет и социальные сети в процессе учебной и академической профессиональной коммуникации; выполнять письменный перевод и редактировать различные академические тексты (рефераты, эссе, обзоры, статьи и т.д.).
		УК-4.3. Принимает участие в академических и профессиональных дискуссиях, в том числе на иностранном(ых) языке(ах)	Знать: системные особенности коммуникационных технологий и законы эффективной коммуникации и применять их в профессиональной Уметь: свободно дифференцировать функциональные стили речи для осуществления профессиональной, в том числе в педагогической деятельности.

РАЗДЕЛ 2. СТРУКТУРА И СОДЕРЖАНИЕ ДИСЦИПЛИНЫ (МОДУЛЯ)

2.1 Объем дисциплины (модуля), включая контактную работу обучающегося с педагогическими работниками и самостоятельную работу обучающегося

Общая трудоемкость дисциплины (модуля) составляет 2 зачетные единицы.

Очная форма обучения

Вид учебной работы	Всего часов	Семестры			
		2			
Контактная работа обучающихся с педагогическими работниками	36	36			
Учебные занятия лекционного типа	12	12			
Практические занятия	24	24			
Иная контактная работа					
Самостоятельная работа обучающихся	27	27			
Контроль промежуточной аттестации	9	9			
Форма промежуточной аттестации		зачет			

ОБЪЕМ ДИСЦИПЛИНЫ (МОДУЛЯ) В ЧАСАХ	72	72			
--	-----------	-----------	--	--	--

Очно-заочная форма обучения

Вид учебной работы	Всего часов	Семестры			
		1			
Контактная работа обучающихся с педагогическими работниками	24	24			
Учебные занятия лекционного типа	8	8			
Практические занятия	16	16			
Иная контактная работа					
Самостоятельная работа обучающихся	39	39			
Контроль промежуточной аттестации	9	9			
Форма промежуточной аттестации		зачет			
ОБЪЕМ ДИСЦИПЛИНЫ (МОДУЛЯ) В ЧАСАХ	72	72			

2.2. Учебно-тематический план дисциплины (модуля)

Очной формы обучения

Раздел, тема	Виды учебной работы, академических часов									
	Всего	Самостоятельная работа	Контактная работа обучающихся с педагогическими работниками							
			Всего	Лекционные занятия <i>из них: в форме практической подготовки</i>	Семинарские/ практические занятия <i>из них: в форме практической подготовки</i>	Лабораторные занятия <i>из них: в форме практической подготовки</i>	Иная контактная работа <i>из них: в форме</i>			
Модуль 1 (Семестр 2)										
Раздел 1. Особенности современной профессиональной коммуникации	21	9	12	4		8				
Раздел.2. Служебная и личная документация	21	9	12	4		8				
Раздел.3 .Деловое общение	21	9	12	4		8				
Контроль промежуточной аттестации (час)	9		Зачет							
Общий объем, часов	72	27	36	12		24				

Очно-заочной формы обучения

Раздел, тема	Виды учебной работы, академических часов									
	Всего	Самостоятельная работа	Контактная работа обучающихся с педагогическими работниками							
			Всего	Лекционные занятия	из них: в форме практической подготовки	Семинарские/практические занятия	из них: в форме практической подготовки	Лабораторные занятия	из них: в форме практической подготовки	Иная контактная работа
Модуль 1 (Семестр 1)										
Раздел 1. Особенности современной профессиональной коммуникации	21	13	8	4			4			
Раздел.2. Служебная и личная документация	21	13	8	2			6			
Раздел.3 .Деловое общение	21	13	8	2			6			
Тема 3.3. Переговорный процесс: сущность и технологии	7	5	2				2			
Контроль промежуточной аттестации (час)	9	зачет								
Общий объем, часов	72	39	24	8			16			

2.3. Содержание дисциплины (модуля) «Деловой русский язык в сфере профессиональной коммуникации».

Раздел 1. Особенности современной профессиональной коммуникации

Тема 1.1. Функции и задачи профессионального общения.

Перечень изучаемых элементов содержания: Особенности профессиональной коммуникации. Функции и задачи профессионального общения.

Тема 1.2. Основные коммуникативные техники

Перечень изучаемых элементов содержания:

Требования, предъявляемые к современному специалисту, основные коммуникативные техники.

Тема 1.3. Языковые особенности официально-делового стиля

Перечень изучаемых элементов содержания:

Стилеобразующие факторы официально-делового стиля. Подстили и жанры официально-делового стиля. Языковые особенности официально-делового стиля

Раздел 2. Служебная и личная документация

Тема 2.1. Способы классификации документов и правила их оформления.

Перечень изучаемых элементов содержания: Служебная и личная документация. Способы классификации документов и правила их оформления. Объяснительная записка. Заявление. Доверенность. Резюме при устройстве на работу. Структура резюме. Факультативная информация в резюме. Оформление резюме. Виды инициативных резюме.

Тема 2.2. Функция письма в деловой коммуникации

Перечень изучаемых элементов содержания:

Виды деловых писем и особенности деловой переписки.

Раздел 3. Деловое общение

Тема 3.1. Основные виды делового общения

Перечень изучаемых элементов содержания:

Основные виды делового общения.

Тема 3.2. Этика делового общения

Перечень изучаемых элементов содержания:

Этика делового общения. Деловая беседа. Деловые переговоры.

Тема 3.3. Переговорный процесс: сущность и технологии

Перечень изучаемых элементов содержания:

Деловые переговоры. Способы повышения эффективности деловой речи.

ЗАДАНИЯ К ПРАКТИЧЕСКИМ ЗАНЯТИЯМ РАЗДЕЛА 1

Тема практического занятия: Особенности современной профессиональной коммуникации

Форма практического задания: контрольная работа или проект

Темы контрольных работ к разделу 1:

1. Сущность понятия «интернет-общение».
2. Сущность понятия «интернет-дискуссия».
3. Основные правила ведения интернет-дискуссии.
4. Специфические особенности виртуального общения. Виртуальное и реальное общение.
5. Средства технического обеспечения виртуального общения.
6. Подготовка к виртуальной конференции. Предварительная работа с интернет-сайтами.
7. Официально-деловая документация в сфере пенсионного обеспечения и соцзащиты населения.

Темы проектов

1. Основные критерии отбора языковых средств при составлении официально-делового документа.
2. Определение делового совещания. Виды и особенности деловых совещаний.

3. Требования, предъявляемые к проведению делового совещания.
4. Виды деловых переговоров.
5. Основные правила делового разговора по телефону.
6. Особенности современных деловых совещаний.
7. Подготовка к деловым переговорам, сбор материала.
8. Формы повышения эффективности коммуникации в устном и письменном общении.

РУБЕЖНЫЙ КОНТРОЛЬ К РАЗДЕЛУ 1 – в форме устного опроса или компьютерное тестирование

Примерные вопросы:

1. Функции и задачи профессионального общения.
2. Требования, предъявляемые к современному специалисту.
3. Стилеобразующие факторы официально-делового стиля.
4. Подстили и жанры официально-делового стиля.
5. Языковые особенности официально-делового стиля.
6. Текстовые нормы делового письма.
7. Классификации деловых писем.
8. Виды коммерческих писем.
9. Сопроводительное и рекомендательное письмо.
10. Способы классификации документов и правила их оформления.
11. Особенности резюме при устройстве на работу.
12. Виды инициативных резюме.
13. Основные виды делового общения.
14. Этика делового общения.
15. Деловая беседа.
16. Деловые переговоры.
17. Правила общения в социальных сетях.
18. Структура делового телефонного разговора.
19. Общепринятые правила телефонного разговора.
20. Собеседование при приеме на работу.
21. Реклама в профессиональной сфере общения
22. Деловое совещание.
23. Искусство спора. Правила ведения спора и дискуссии.
24. Способы повышения эффективности делового общения в устной и письменной речи.

Пример компьютерного тестирования к разделу 1:

1. Чему следует уделить особое внимание при подготовке к деловому общению?

- а) внешнему виду;
- б) психологическому состоянию собеседника;
- в) времени проведения разговора;
- г) началу разговора

2. В деятельности какого работника консультирование играет особую роль?

- а) врача;
- б) нотариуса;

- в) юрисконсульта;
- г) филолога

3. Кем из философов античности был предложен метод «накопления согласий»?

- а) Сократом;
- б) Аристотелем;
- в) Гераклитом;
- г) Демосфеном

4. Что представляет собой приём «психологического поглаживания»?

- а) согласие с клиентом во всём;
- б) демонстрация абсолютного доверия партнёру по общению;
- в) признание юристом положительных моментов в поведении и личности партнёра по беседе

ЗАДАНИЯ К ПРАКТИЧЕСКИМ ЗАНЯТИЯМ РАЗДЕЛА 2

Тема практического занятия: Служебная и личная документация

Форма практического задания: контрольная работа (выполнить упражнения)

Примеры упражнений:

1. Отредактируйте предложения, устранив речевую избыточность

1. Мы интересуемся, можете ли Вы назвать нам адрес другого поставщика, или, в случае невозможности, сможете ли Вы проинформировать о Вашей возможности поставить нам напрямую. 2. Надеемся на дальнейшее совместное сотрудничество с Вашей фирмой. 3. Для принятия жизненно важного решения для наших с Вами работников предлагаем организовать встречу на уровне руководителей. 4. Оптовые торговцы должны создавать хорошие деловые отношения с руководством рынка, чтобы обеспечить успешную работу рынка оптовой торговли. 5. Решили: произвести поэтапное оформление земельных отводов с оформлением права собственности. 6. Если в Вашем регионе спрос на Вашу продукцию удовлетворен и Вы ищете новые возможности на новых рынках, то мы готовы Вам помочь организовать сбыт Вашей продукции в нашей сбытовой сети.

2. Указать стилистическую принадлежность слов, входящих в приведенные ниже отрывки

Договор №23

I. Научно-техническое предприятие "Глория", именуемое в дальнейшем "Поставщик", в лице директора Синопальникова Всеволода Дмитриевича, действующего на основании устава, с одной стороны, и Открытое акционерное общество "Восток", именуемое в дальнейшем "Покупатель", в лице директора Земства Геннадия Андреевича, действующего на основании устава, с другой стороны, заключили настоящий договор.

1. Предмет договора

1.1. Поставщик обязуется поставить продукцию, именуемую в дальнейшем "Продукция", а Покупатель принять и оплатить поставляемую Продукцию.

1.2. Объем партии Продукции, ее цена, сроки и условия поставки и оплаты оговариваются дополнительно в листах согласования, прилагаемых к настоящему договору и являющихся его неотъемлемой частью.

II. Деловое письмо.

Уважаемый Александр Васильевич!

В целях выполнения распоряжения главы администрации Самарской области от 30.12.94 г. № 722 "О зачете международному акционерному обществу "Производственное объединение "Самвен" задолженности по кредитам из областного бюджета " Управление образования передало список учебников, необходимых для школ области, с просьбой в случае невозможности передачи указанных учебников сообщить перечень учебно-методической литературы и учебников, которыми располагает "Самвен" для погашения задолженности.

РУБЕЖНЫЙ КОНТРОЛЬ К РАЗДЕЛУ 2 – в форме устного опроса

Примерные вопросы:

1. Текстовые нормы делового письма.
2. Классификации деловых писем.
3. Виды коммерческих писем.
4. Сопроводительное и рекомендательное письмо.
5. Способы классификации документов и правила их оформления.
6. Особенности резюме при устройстве на работу.
7. Виды инициативных резюме.

ЗАДАНИЯ К ПРАКТИЧЕСКИМ ЗАНЯТИЯМ РАЗДЕЛА 3

Тема практического занятия: Деловое общение

Форма практического задания: устный опрос или выполнение упражнений

Примерные вопросы для устного опроса:

1. Основные виды делового общения.
2. Этика делового общения.
3. Деловая беседа.
4. Деловые переговоры.
5. Правила общения в социальных сетях.
6. Структура делового телефонного разговора.
7. Общепринятые правила телефонного разговора.
8. Собеседование при приеме на работу.
9. Реклама в профессиональной сфере общения
10. Деловое совещание.
11. Искусство спора. Правила ведения спора и дискуссии.
12. Способы повышения эффективности делового общения в устной и письменной речи.

Примеры упражнений:

1. Подвергните предложения стилистической правке, заменив разговорно-жаргонную лексику книжной

1. Приемка продукции по качеству и количеству осуществляется на основании Инструкций Госарбитража. 2. Перевести переоборудование заправщиков для транспортировки ГСМ на вновь создаваемые станции. 3. Налоги с каждой автомашины взимаются с учетом суммы растаможки. 4. За несвоевременную выплату неустойки стороны уплачивают штрафные санкции в размере 1% от невозвращенной суммы за каждый день просрочки. 5. Специалист обязуется произвести работы по наладке и подгонке оборудования.

6. Покупатель уплачивает Продавцу штраф за растяжку платежей в размере 2% от стоимости товара за каждый день. 7. Сообщаем, что оплачивать торговую накидку в размере 25% мы не будем, так как договор с Роскнигой подписан нами не был.

Для справки: заправщик (проф.) — передвижная заправочная станция.

2. Воспроизведите устойчивые словосочетания по главному члену — глаголу: например, вносить (что?) предложение, вопрос, кандидатуру

решать — ... оказать — ... разрешать —... рассмотреть —... предъявлять —... удостоить —... достигать —... выставить — ..., предоставлять —..., заключить... представлять — ..., достичь ... погашать — ... принять —... оплатить —... расторгнуть — ... возложить —....

РУБЕЖНЫЙ КОНТРОЛЬ К РАЗДЕЛУ 3 – в форме тестирования

Пример компьютерного тестирования к разделу 3:

1. Что такое совещание?

- а) форма организованного, целенаправленного взаимодействия руководителя с коллективом посредством обмена мнениями;
- б) собеседование руководителей подразделений с целью решения организационных вопросов;
- в) произвольный обмен мнениями между работниками предприятия

2. Что такое сегрегативные совещания?

- а) разновидность диктаторских совещаний, где главную роль играет руководитель;
- б) обсуждение доклада лицами, назначенными руководителем;
- в) свободный обмен мнениями и выработка всеобщего решения

3. С какой целью проводится проблемное совещание?

- а) с целью получения информации снизу вверх о положении в организации;
- б) с целью доведения до подчинённых распоряжений вышестоящих органов для их оперативного исполнения;
- в) с целью нахождения оптимального решения обсуждаемых вопросов

4. Назовите оптимальное время проведения совещания:

- а) 30 минут;
- б) 3 часа;
- в) 1, 5 часа;
- г) 40 минут

5. Как называется методика проведения совещания, когда руководитель группы ставит проблему, а участники предлагают её решения до тех пор, пока их творческий потенциал не истощится?

- а) методика номинальной группы;
- б) мозговой штурм (брейнсторминг);
- в) методика ответов по кругу

РАЗДЕЛ 3. УЧЕБНО-МЕТОДИЧЕСКОЕ ОБЕСПЕЧЕНИЕ САМОСТОЯТЕЛЬНОЙ РАБОТЫ ОБУЧАЮЩИХСЯ ПО ДИСЦИПЛИНЕ (МОДУЛЮ)

3.1. Виды самостоятельной работы обучающихся по дисциплине (модулю)

Очной формы обучения

Раздел, тема	Количество часов	Вид самостоятельной работы
Модуль 1. (семестр 2)		
Раздел 1. Особенности современной профессиональной коммуникации	6 3	Выполнение упражнений/доклад Самостоятельное изучение материала раздела/темы
Раздел 2. Служебная и личная документация	6 3	Выполнение упражнений Самостоятельное изучение материала раздела/темы
Раздел.3. Деловое общение	6 3	Выполнение упражнений Самостоятельное изучение материала раздела/темы
Общий объем по модулю/семестру, часов	27	
Общий объем по дисциплине (модулю), часов	27	

Очно-заочной формы обучения

Раздел, тема	Количество часов	Вид самостоятельной работы
Модуль 1. (семестр 1)		
Раздел 1. Особенности современной профессиональной коммуникации.	10 3	Выполнение упражнений/доклад Самостоятельное изучение материала раздела/темы
Раздел 2. Служебная и личная документация .	10 3	Выполнение упражнений Самостоятельное изучение материала раздела/темы
Раздел.3. Деловое общение	10 3	Выполнение упражнений Самостоятельное изучение материала раздела/темы
Общий объем по модулю/семестру, часов	39	
Общий объем по дисциплине (модулю), часов	39	

3.2. Задания для самостоятельной работы

Задания для самостоятельной работы к Разделу 1

Вопросы для самостоятельной работы к Разделу 1

1. Текстовые нормы делового письма.

2. Классификации деловых писем.
3. Коммерческие письма.
4. Композиция коммерческого письма.
5. Виды коммерческих писем.
6. Сопроводительное письмо.
7. Рекомендательное письмо

Перечень тем докладов к Разделу 1:

1. Сущность понятия «интернет-общение».
2. Сущность понятия «интернет-дискуссия».
3. Основные правила ведения интернет-дискуссии.
4. Специфические особенности виртуального общения. Виртуальное и реальное общение.
5. Средства технического обеспечения виртуального общения.
6. Подготовка к виртуальной конференции. Предварительная работа с интернет-сайтами.
7. Официально-деловая документация в сфере пенсионного обеспечения и соцзащиты населения.
8. Основные критерии отбора языковых средств при составлении официально-делового документа.
9. Определение делового совещания. Виды и особенности деловых совещаний.
10. Требования, предъявляемые к проведению делового совещания.
11. Виды деловых переговоров.
12. Основные правила делового разговора по телефону.
13. Особенности современных деловых совещаний.
14. Подготовка к деловым переговорам, сбор материала.
15. Формы повышения эффективности коммуникации в устном и письменном общении.

Перечень упражнений для самостоятельной работы к Разделу 1:

1. Проанализируйте предложенный текст официально-делового стиля. Определите жанр документа.

2. Проанализируйте текст с точки зрения его стилевых примет: лексических, морфологических и синтаксических особенностей.

3. Найдите и выпишите из текста канцеляризмы.

Доводим до Вашего сведения, что вчера после полуночи над районным центром – городом Нижний Ломов и прилегающей к нему сельской местностью пронеслась сильная гроза, продолжавшаяся около получаса. Скорость ветра достигала 30-35 метров в секунду. Причинён значительный материальный ущерб жителям деревень Ивановка, Щепилово и Вязники, исчисляемый, по предварительным данным, в сотни тысяч рублей. Имели место пожары, возникшие вследствие удара молнии. Сильно пострадало здание восьмилетней школы в деревне Курково, для его восстановления понадобится капитальный ремонт. Вышедшая из берегов в результате проливного дождя река Вад затопила значительную площадь. Человеческих жертв нет. Образована специальная комиссия для выяснения размеров причинённого стихийным бедствием ущерба и оказания помощи пострадавшему местному населению. О принятых мерах будет незамедлительно доложено.

Литература для самостоятельного изучения к Разделу 1.

1. Козырев, В. А. Русский язык и культура речи. Современная языковая ситуация : учебник и практикум для вузов / В. А. Козырев, В. Д. Черняк. — 2-е изд., испр. и доп. — Москва : Издательство Юрайт, 2023. — 167 с. — (Высшее образование). — ISBN 978-5-534-07089-7. — Текст : электронный // Образовательная платформа Юрайт [сайт]. — URL: <https://urait.ru/bcode/513010> (дата обращения: 04.04.2023).

2. Голуб, И. Б. Стилистика русского языка : учебник для вузов / И. Б. Голуб. — 6-е изд., испр. и доп. — Москва : Издательство Юрайт, 2023. — 484 с. — (Высшее образование). — ISBN 978-5-534-07472-7. — Текст : электронный // Образовательная платформа Юрайт [сайт]. — URL: <https://urait.ru/bcode/511649> (дата обращения: 04.04.2023).

Задания для самостоятельной работы к Разделу 2

Вопросы для самостоятельной работы к Разделу 2

1. Текстовые нормы делового письма.
2. Классификации деловых писем.
3. Коммерческие письма.
4. Композиция коммерческого письма.
5. Виды коммерческих писем.
6. Сопроводительное письмо.
7. Рекомендательное письмо

Перечень тем докладов к Разделу 2:

1. Подготовка к виртуальной конференции. Предварительная работа с интернет-сайтами.
2. Официально-деловая документация в сфере пенсионного обеспечения и соцзащиты населения.
3. Основные критерии отбора языковых средств при составлении официально-делового документа.
4. Определение делового совещания. Виды и особенности деловых совещаний.
5. Требования, предъявляемые к проведению делового совещания.

Перечень упражнений для самостоятельной работы к Разделу 2:

1. Найдите в предложениях лексические ошибки, исправьте их и запишите предложения в отредактированном виде

1. Предприятие оплачивает Автоцентру стоимость запасных частей по действующим прейскурантам.

2. Выделить дотацию на автобусные поездки для льготной категории граждан на дачный период (с 10 мая по 12 сентября 1997 г.).

3. Показателем, характеризующим квалификацию служащего, является способность адаптироваться к новой ситуации и принимать новые подходы к решению возникающих проблем.

4. Прошу вас выслать нам для ознакомления действующие расценки на приобретение оборудования ЭАТС "Квант" емкостью 240 и 480 номеров и ориентировочную стоимость рабочей версии программного обеспечения для приведенных выше емкостей.

5. Наша цель — создание экономической базы для повышения уровня эксплуатации и ремонта жилищного фонда города.

6. Цены на товары договорные в соответствии с действующим прейскурантом цен.

7. Договор на охрану ВС подразумевает персональную охрану ВС независимо от места расположения самолета на территории аэродрома.

2. Отредактируйте предложения, устранив речевую избыточность

1. Мы интересуемся, можете ли Вы назвать нам адрес другого поставщика, или, в случае невозможности, сможете ли Вы проинформировать о Вашей возможности поставить нам напрямую. 2. Надеемся на дальнейшее совместное сотрудничество с Вашей фирмой. 3. Для принятия жизненно важного решения для наших с Вами работников предлагаем организовать встречу на уровне руководителей. 4. Оптовые торговцы должны создавать хорошие деловые отношения с руководством рынка, чтобы обеспечить успешную работу рынка оптовой торговли. 5. Решили: произвести поэтапное оформление земельных отводов с оформлением права собственности. 6. Если в Вашем регионе спрос на Вашу продукцию удовлетворен и Вы ищете новые возможности на новых рынках, то мы готовы Вам помочь организовать сбыт Вашей продукции в нашей сбытовой сети.

Литература для самостоятельного изучения к Разделу 2.

1. Русский язык и культура речи : учебник и практикум для вузов / В. Д. Черняк [и др.] ; под редакцией В. Д. Черняк. — 3-е изд., перераб. и доп. — Москва : Издательство Юрайт, 2023. — 363 с. — (Высшее образование). — ISBN 978-5-534-02663-4. — Текст : электронный // Образовательная платформа Юрайт [сайт]. — URL: <https://urait.ru/bcode/510790> (дата обращения: 04.04.2023).

2. Маслов, В. Г. Культура русской речи : учебное пособие : [16+] / В. Г. Маслов. — 3-е изд., стер. — Москва : ФЛИНТА, 2021. — 161 с. — Режим доступа: по подписке. — URL: <https://biblioclub.ru/index.php?page=book&id=58009> (дата обращения: 04.04.2023). — Библиогр.: с. 118. — ISBN 978-5-9765-0919-1. — Текст : электронный

Вопросы для самостоятельной работы к Разделу 3

Вопросы для самостоятельной работы к Разделу 3

1. Деловой телефонный разговор.
2. Структура делового телефонного разговора.
3. Общепринятые правила телефонного разговора.
4. Организация делового телефонного разговора с работодателем.
5. Принцип кооперации Грайса.
6. Принцип вежливости Дж.Лича.

Перечень тем докладов к Разделу 3:

1. Требования, предъявляемые к проведению делового совещания.
2. Виды деловых переговоров.
3. Основные правила делового разговора по телефону.
4. Особенности современных деловых совещаний.
5. Подготовка к деловым переговорам, сбор материала.
6. Формы повышения эффективности коммуникации в устном и письменном общении.

Перечень упражнений для самостоятельной работы к Разделу 3:

1. Найдите случаи нарушения лексической сочетаемости в устойчивых словосочетаниях и исправьте их:

Играть роль, играть значение; решить проблему, разрешить ситуацию, разрешить вопрос, решить задачу; представлять интересы, представлять фирму, представлять итоги; рассмотреть вопрос, рассмотреть дело, рассмотреть случай; погашать кредит, погашать задолженность, погашать ссуду; внести предложение, внести вопрос, внести резолюцию; соблюдать правила, соблюдать бюджет, соблюдать законы; возместить ущерб, возместить кредит, возместить предмет аренды.

2. Поясните разницу в лексическом значении синонимов, пользуясь толковыми словарями.

Меценат, спонсор, покровитель; комиссионер, посредник, брокер, маклер; договор, соглашение, контракт; реестр, список, опись, перечень; концерн, холдинг, корпорация; менеджер, управленец, хозяйственный руководитель; реализатор, распространитель, дистрибьютор; вексель, чек, облигация, акция.

3. Раскройте скобки и выберите правильное слово из паронимов

1. Вы уже знакомы с качеством услуг, которые мы (представляем — предоставляем). 2. Прошу (оплатить — заплатить) мне расходы по командировке. 3. Фирма строит печи с (гарантийной — гарантированной) теплоотдачей. 4. (Командированные — командировочные) должны зарегистрировать свои документы. 5. Совет директоров потребовал (гарантийных — гарантированных) обязательств от клиентов-неплательщиков. 6. Необходимо вести хозяйство (экономными — экономичными — экономическими) методами.

Найдите термины — эквиваленты приведенным ниже словам с разговорной стилистической окраской и составьте с ними предложения

Неучтенка, страховка, расброска (товара), нал, безнал, накрутка, бегунок.

4. Указать стилистическую принадлежность слов, входящих в приведенные ниже отрывки

Договор №23

I. Научно-техническое предприятие "Глория", именуемое в дальнейшем "Поставщик", в лице директора Синопальникова Всеволода Дмитриевича, действующего на основании устава, с одной стороны, и Открытое акционерное общество "Восток", именуемое в дальнейшем "Покупатель", в лице директора Земства Геннадия Андреевича, действующего на основании устава, с другой стороны, заключили настоящий договор.

1. Предмет договора

1.1. Поставщик обязуется поставить продукцию, именуемую в дальнейшем "Продукция", а Покупатель принять и оплатить поставляемую Продукцию.

1.2. Объем партии Продукции, ее цена, сроки и условия поставки и оплаты оговариваются дополнительно в листах согласования, прилагаемых к настоящему договору и являющихся его неотъемлемой частью.

II. Деловое письмо.

Уважаемый Александр Васильевич!

В целях выполнения распоряжения главы администрации Самарской области от 30.12.94 г. № 722 "О зачете международному акционерному обществу "Производственное

объединение "Самвен" задолженности по кредитам из областного бюджета " Управление образования передало список учебников, необходимых для школ области, с просьбой в случае невозможности передачи указанных учебников сообщить перечень учебно-методической литературы и учебников, которыми располагает "Самвен" для погашения задолженности.

Литература для самостоятельного изучения к Разделу 3 .

1. Голуб, И. Б. Стилистика русского языка и культура речи : учебник для вузов / И. Б. Голуб, С. Н. Стародубец. — Москва : Издательство Юрайт, 2023. — 455 с. — (Высшее образование). — ISBN 978-5-534-00614-8. — Текст : электронный // Образовательная платформа Юрайт [сайт]. — URL: <https://urait.ru/bcode/510829> (дата обращения: 04.04.2023).

2. Трофимова, Г. К. Русский язык и культура речи / Г. К. Трофимова. – 9-е изд., стер. – Москва : ФЛИНТА, 2022. – 161 с. – Режим доступа: по подписке. – URL: <https://biblioclub.ru/index.php?page=book&id=56264> (дата обращения: 04.04.2023). – ISBN

3.3. Методические указания к самостоятельной работе по дисциплине (модулю)

Освоение слушателями программы предполагает изучение материалов дисциплин (модулей) в ходе самостоятельной работы.

Для успешного освоения дисциплины (модуля) и достижения поставленных целей необходимо внимательно ознакомиться с рабочей программой дисциплины (модуля), доступной в электронной информационно-образовательной среде РГСУ.

Следует обратить внимание на списки основной и дополнительной литературы, на предлагаемые преподавателем ресурсы информационно-телекоммуникационной сети Интернет. Эта информация необходима для самостоятельной работы обучающегося.

Для более углубленного изучения темы задания для самостоятельной работы рекомендуется выполнять параллельно с изучением данной темы. При выполнении заданий по возможности используйте наглядное представление материала.

Самостоятельная работа включает разнообразный комплекс видов и форм работы обучающихся.

Написание реферата (доклада).

Требования к структуре реферата (доклада):

Работа должна содержать систематизацию и краткое изложение материала из не менее 5- и литературных источников (монографий, научных статей и докладов) по выбранной теме.

Основные требования к оформлению:

Структура доклада (реферата): 1) титульный лист; 2) содержание (в нем последовательно указываются названия пунктов доклада (реферата), указываются страницы, с которых начинается каждый пункт); 3) введение (формулируется суть исследуемой проблемы, обосновывается выбор темы, определяются ее значимость и актуальность, указываются цель и задачи доклада (реферата), дается характеристика используемой литературы); 4) основная часть (каждый раздел ее доказательно раскрывает исследуемый вопрос); 5) выводы и заключение (подводятся итоги или делается обобщенный вывод по теме доклада (реферата)); 6) литература.

Доклад (реферат) оформляется на одной стороне листа белой бумаги формата А4 (210x297 мм). Интервал межстрочный -полупетельный. Цвет шрифта - черный. Гарнитура шрифта основного текста - «Times New Roman» или аналогичная. Кегль (размер) от 12 до 14 пунктов. Размеры полей страницы (не менее): правое 10 мм, верхнее – 15 мм, нижнее – 20 мм,

левое - 25 мм. Формат абзаца: полное выравнивание («по ширине»). Отступ красной строки одинаковый по всему тексту – 15 мм. Страницы должны быть пронумерованы с учётом титульного листа (на титульном листе номер страницы не ставится). В работах используются цитаты, статистические материалы. Эти данные оформляются в виде сносок (ссылок и примечаний). Внутритекстовые, подстрочные и затекстовые библиографические ссылки должны оформляться в соответствии с ГОСТ Р 7.0.5-2008 «Библиографическая ссылка». Общие требования и правила составления».

Реферат (доклад) сдается в бумажном и электронном виде (10 - 20 печатных страниц).

При проверке реферата (доклада) на антиплагиат - www.antiplagiat.ru - (более 50% заимствований) работа не принимается.

Выполнение тестовых заданий.

Тестовые задания содержат вопросы и 3-4 варианта ответа по базовым положениям изучаемой темы, составлены с расчетом на знания, полученные слушателями в процессе изучения темы.

Тестовые задания выполняются в письменной или электронной форме и сдаются преподавателю, ведущему дисциплину (модуль).

Написание эссе.

Эссе - вид самостоятельной исследовательской работы обучающихся, с целью углубления и закрепления теоретических знаний и освоения практических навыков. Цель эссе состоит в развитии самостоятельного творческого мышления и письменного изложения собственных мыслей. При написании эссе слушатель должен представить развернутый письменный ответ на теоретический или практический актуальный вопрос, объявленный преподавателем в аудитории непосредственно перед ее написанием. В процессе написания эссе разрешается пользоваться нормативно-правовыми актами, конспектом лекций (в печатном виде). Использование интернет-ресурсов не допускается. Темы эссе преподаватель предлагает из числа тех, которые слушатели уже рассматривали на лекциях или семинарских занятиях, исходя из содержания заданий в составе оценочных средств. По решению преподавателя, в качестве темы эссе может быть выбрана одна или несколько тем, которые могут быть распределены между слушателями по желанию.

Эссе проводится письменно, по объему не более 3-х печатных листов.

Требования к оформлению эссе:

Эссе выполняется на компьютере (гарнитура Times New Roman, шрифт 14) через 1,5 интервала с полями: верхнее, нижнее – 2; правое – 3; левое – 1,5. Отступ первой строки абзаца – 1,25. Сноски – постраничные. Таблицы и рисунки встраиваются в текст работы. При этом обязательный заголовок таблицы надо размещать над табличным полем, а рисунки сопровождать подрисуночными подписями. При включении в эссе нескольких таблиц и/или рисунков их нумерация обязательна. Обязательна и нумерация страниц. Их целесообразно проставлять внизу страницы – по середине или в правом углу. Номер страницы не ставится на титульном листе, но в общее число страниц он включается. Объем эссе, без учета приложений, не должен превышать 5 страниц. Значительное превышение установленного объема является недостатком работы и указывает на то, что слушатель не сумел отобрать и переработать необходимый материал.

Работа должна содержать собственные умозаключения по сути поставленной проблемы, включать самостоятельно проведенный анализ по сути этой проблемы, выводы, обобщающие авторскую позицию по поставленной проблеме.

РАЗДЕЛ 4. ОЦЕНОЧНЫЕ МАТЕРИАЛЫ ПО ДИСЦИПЛИНЕ (МОДУЛЮ)

4.1. Форма промежуточной аттестации обучающегося по дисциплине (модулю)

Контрольным мероприятием промежуточной аттестации обучающихся по учебной дисциплине (модулю) является **зачет**, который проводится в **устной** форме.

4.2. Оценочные материалы, определяющие процедуры оценивания знаний, умений, навыков и (или) опыта деятельности, характеризующих этапы формирования компетенций

4.2. Оценочные материалы, определяющие процедуры оценивания знаний, умений, навыков и (или) опыта деятельности, характеризующих этапы формирования компетенций

4.2.1. Организационные основы применения балльно-рейтинговой системы оценки успеваемости обучающихся по дисциплине (модулю)

Оценка качества освоения обучающимися дисциплины (модуля) реализуется в формате балльно-рейтинговой системы оценки успеваемости обучающихся (БРСО).

БРСО в ходе текущего контроля успеваемости и промежуточной аттестации осуществляется по 100-балльной шкале.

Академический рейтинг обучающегося по дисциплине (модулю) складывается из результатов:

- текущего контроля успеваемости (максимальный текущий рейтинг обучающегося 80 рейтинговых баллов;
- промежуточной аттестации (максимальный рубежный рейтинг обучающегося 20 рейтинговых баллов.

Условия оценки освоения обучающимся дисциплины (модуля) в формате БРСО доводятся преподавателем до сведения обучающихся на первом учебном занятии, а также размещены в свободном доступе в электронной информационно-образовательной среде Университета.

4.2.2. Проведение текущего контроля успеваемости обучающихся по дисциплине (модулю) в соответствии с балльно-рейтинговой системой оценки успеваемости обучающегося

В течение учебного семестра до промежуточной аттестации на основании утвержденной рабочей программы дисциплины (модуля) формируется текущий рейтинг обучающегося. Текущий рейтинг обучающегося складывается как сумма рейтинговых баллов, полученных им в течение учебного семестра по всем видам учебных занятий по дисциплине (модулю).

В процессе текущего контроля оцениваются следующие действия обучающегося, направленные на освоение компетенций в рамках изучения учебной дисциплины:

- академическая активность (посещаемость учебных занятий, самостоятельное изучение содержания учебной дисциплины в электронной информационно-образовательной среде, соблюдение сроков сдачи практических заданий и текущих контрольных мероприятий и др.);

- выполнение и сдача текущих и итогового практических заданий (эссе, рефераты, творческие задания, кейс-задания, расчетные задания и др., активное участие в групповых интерактивных занятиях (дискуссии, WiKi-проекты и др.), защита проектов и др.);
- прохождение рубежей текущего контроля, включая соблюдение графика их прохождения в электронной информационно-образовательной среде.

Для планирования расчета текущего рейтинга обучающегося используются следующие пропорции:

Вид учебного действия	Максимальная рейтинговая оценка,
академическая активность	10
практические задания	40
<i>из них: текущие практические задания</i>	20
<i>итоговое практическое задание</i>	20
рубежи текущего контроля	30
ИТОГО:	80

В течение учебного семестра по дисциплине (модулю) обучающимся должен быть накоплен текущий рейтинг не менее 52 рейтинговых баллов (65% от максимального значения текущего рейтинга).

Необходимыми условиями допуска обучающегося к промежуточной аттестации по дисциплине являются положительное прохождение обучающимся не менее 65% рубежей текущего контроля с накоплением не менее 65% максимального рейтингового балла за каждый рубеж текущего контроля и положительное выполнение итогового практического задания с накоплением не менее 65% максимального рейтингового балла, установленного за итоговое практическое задание.

Невыполнение вышеуказанных условий является текущей академической задолженностью, которая должна быть ликвидирована обучающимся до контрольного мероприятия промежуточной аттестации.

Сведения о наличии у обучающихся текущей академической задолженности, сроках и порядке добора рейтинговых баллов для её ликвидации доводятся до обучающихся педагогическим работником.

В случае неликвидации текущей академической задолженности, педагогический работник обязан во время контрольного мероприятия промежуточной аттестации поставить обучающемуся 0 рейтинговых баллов. В этом случае ликвидация текущей академической задолженности возможна в периоды проведения повторной промежуточной аттестации.

4.2.3. Проведение промежуточной аттестации обучающихся по дисциплине (модулю) в соответствии с балльно-рейтинговой системой оценки успеваемости обучающегося

Промежуточная аттестация по дисциплине (модулю) проводится в соответствии с Положением о промежуточной аттестации обучающихся по основным профессиональным образовательным программам в Российском государственном социальном университете и Положением о балльно-рейтинговой системе оценки успеваемости обучающихся по основным профессиональным образовательным программам в Российском государственном социальном университете в действующей редакции.

На промежуточную аттестацию отводится 20 рейтинговых баллов.

Ответы обучающегося на контрольном мероприятии промежуточной аттестации оцениваются педагогическим работником по 20 - балльной шкале, а итоговая оценка по дисциплине (модулю) выставляется по системе зачтено/не зачтено для зачета.

Критерии выставления оценки определяются Положением о балльно-рейтинговой системе оценки успеваемости обучающихся по основным профессиональным образовательным программам высшего образования - программам магистратуры в Российском государственном социальном университете.

В процессе определения рубежного рейтинга обучающегося используется следующая шкала:

Рубежный рейтинг	Критерии оценки освоения обучающимся учебной дисциплины в ходе контрольных мероприятий промежуточной аттестации
19-20 рейтинговых баллов	обучающийся глубоко и прочно усвоил программный материал, исчерпывающе, последовательно, грамотно и логически стройно его излагает, тесно увязывает с задачами и будущей деятельностью, не затрудняется с ответом при видоизменении задания, свободно справляется с задачами и практическими заданиями, правильно обосновывает принятые решения, умеет самостоятельно обобщать и излагать материал, не допуская ошибок
16-18 рейтинговых баллов	обучающийся твердо знает программный материал, грамотно и по существу излагает его, не допуская существенных неточностей в ответе на вопрос, может правильно применять теоретические положения и владеет необходимыми умениями и навыками при выполнении практических заданий
13-15 рейтинговых баллов	обучающийся освоил основной материал, но не знает отдельных деталей, допускает неточности, недостаточно правильные формулировки, нарушает последовательность в изложении программного материала и испытывает затруднения в выполнении практических заданий
1-12 рейтинговых баллов	обучающийся не знает значительной части программного материала, допускает существенные ошибки, с большими затруднениями выполняет практические задания
0 рейтинговых баллов	не аттестован

4.3. Перечень заданий для проведения текущей и промежуточной оценки знаний, умений, навыков и (или) опыта деятельности, характеризующих этапы формирования компетенций

4.3.1. Оценочные материалы для проведения текущей аттестации и рубежного контроля, обучающихся по дисциплине (модулю)

Перечень вопросов рубежного контроля и текущей аттестации

№ п/п	Контролируемые разделы (темы), дисциплины	Код контролируемой компетенций	Форма рубежного контроля	Вопросы/задания рубежного контроля
1	Раздел -1 «Особенности современной профессиональной коммуникации»	УК-4.1.	Устный опрос	<ol style="list-style-type: none"> 1. Функции и задачи профессионального общения. 2. Требования, предъявляемые к современному специалисту. 3. Стилеобразующие факторы официально-делового стиля. 4. Подстили и жанры официально-делового стиля. 5. Языковые особенности официально-делового стиля.
		УК-4.2.	Компьютерное тестирование	<p>1. Чему следует уделить особое внимание при подготовке к деловому общению?</p> <ol style="list-style-type: none"> а) внешнему виду; б) психологическому состоянию собеседника; в) времени проведения разговора; г) началу разговора <p>2. В деятельности какого работника консультирование играет особую роль?</p> <ol style="list-style-type: none"> а) врача; б) нотариуса; в) юрисконсульта; г) филолога <p>3. Кем из философов античности был предложен метод «накопления согласий»?</p> <ol style="list-style-type: none"> а) Сократом; б) Аристотелем; в) Гераклитом; г) Демосфеном

				<p>4. Что представляет собой приём «психологического поглаживания»?</p> <p>а) согласие с клиентом во всём;</p> <p>б) демонстрация абсолютного доверия партнёру по общению;</p> <p>в) признание юристом положительных моментов в поведении и личности партнёра по беседе</p>
2.	Раздел -2 «Служебная и личная документация.»	УК-4.3.	Устный опрос	<ol style="list-style-type: none"> 1. Текстовые нормы делового письма. 2. Классификации деловых писем. 3. Виды коммерческих писем. 4. Сопроводительное и рекомендательное письмо. 5. Способы классификации документов и правила их оформления. 6. Особенности резюме при устройстве на работу. 7. Виды инициативных резюме.
3.	Раздел -3 «Деловое общение»	УК-4.1.	Компьютерное тестирование	<p>1. Что такое совещание?</p> <p>а) форма организованного, целенаправленного взаимодействия руководителя с коллективом посредством обмена мнениями;</p> <p>б) собеседование руководителей подразделений с целью решения организационных вопросов;</p> <p>в) произвольный обмен мнениями между работниками предприятия</p> <p>2.Что такое сегрегативные совещания?</p> <p>а) разновидность диктаторских совещаний, где главную роль играет руководитель;</p> <p>б) обсуждение доклада лицами, назначенными руководителем;</p> <p>в) свободный обмен мнениями и выработка всеобщего решения</p> <p>3.С какой целью проводится проблемное совещание?</p> <p>а) с целью получения информации снизу вверх о положении в организации;</p> <p>б) с целью доведения до подчинённых распоряжений вышестоящих органов для их оперативного исполнения;</p> <p>в) с целью нахождения оптимального решения обсуждаемых вопросов</p> <p>4.Назовите оптимальное время проведения совещания:</p> <p>а) 30 минут;</p> <p>б) 3 часа;</p> <p>в) 1, 5 часа;</p> <p>г) 40 минут</p> <p>5.Как называется методика проведения совещания, когда руководитель группы ставит проблему, а участники предлагают её решения до тех пор, пока их</p>

			<p>творческий потенциал не истощится?</p> <p>а) методика номинальной группы;</p> <p>б) мозговой штурм (брейнсторминг);</p> <p>в) методика ответов по кругу</p> <p>6. По какому основанию выделяются партнёрские, конкурентные и конфронтационные переговоры?</p> <p>а) по цели;</p> <p>б) по сфере деятельности;</p> <p>в) по характеру взаимоотношений между сторонами</p> <p>7. Что такое деловая беседа?</p> <p>а) разговор (обычно продолжительный), обмен мнениями;</p> <p>б) интервью;</p> <p>в) собеседование на политические, научные и т.п. темы, рассчитанные на обмен мнениями между присутствующими;</p> <p>г) межличностное речевое общение, предполагающее обмен взглядами, точками зрения, информацией, направленное на решение той или иной проблемы.</p> <p>8. Как называют деловые беседы, связанные с приёмом на работу, увольнением с работы, перемещением по должности?</p> <p>а) кадровые;</p> <p>б) творческие;</p> <p>в) дисциплинарные;</p> <p>г) организационные</p> <p>9. Что является важнейшей особенностью проблемной беседы?</p> <p>а) разговор с клиентами, которые приходят для решения своих личных проблем;</p> <p>б) ориентация на выработку общей концепции работы организации;</p> <p>в) глубокий и всесторонний анализ конфликта.</p>
		УК-4.2.	<p>Устный опрос</p> <ol style="list-style-type: none"> 1. Основные виды делового общения. 2. Этика делового общения. 3. Деловая беседа. 4. Деловые переговоры. 5. Правила общения в социальных сетях. 6. Структура делового телефонного разговора. 7. Общепринятые правила телефонного разговора. 8. Собеседование при приеме на работу.

				<p>9. Реклама в профессиональной сфере общения</p> <p>10. Деловое совещание.</p> <p>11. Искусство спора. Правила ведения спора и дискуссии.</p> <p>12. Способы повышения эффективности делового общения в устной и письменной речи.</p>
--	--	--	--	---

4.3.2. Оценочные материалы для проведения промежуточной аттестации обучающихся по дисциплине (модулю)

Вопросы/задания для проведения промежуточной аттестации обучающихся по дисциплине (модулю)

Коды контролируемой компетенций	Вопросы /задания
УК-4.1.	<ol style="list-style-type: none">1. Понятие коммуникации. Семиотический подход к коммуникации.2. Ключевые функции коммуникации.3. Характеристика основных коммуникационных стилей.4. Специфика вербальной коммуникации.5. Внутренние преграды процесса слушания.6. Внешние преграды процесса слушания.7. Основные виды слушания.8. Виды невербальной коммуникации.
УК-4.2.	<ol style="list-style-type: none">1. Специфика применения средств визуального канала невербальной коммуникации в профессиональной деятельности журналиста.2. Специфика применения средств акустического канала невербальной коммуникации в профессиональной деятельности журналиста.3. Специфика применения средств тактильного канала невербальной коммуникации в профессиональной деятельности журналиста.4. Уровни преград взаимопонимания. Специфика внешнего ограничения как коммуникативного препятствия.5. Коммуникативные барьеры и их виды.6. Эффективные механизмы преодоления коммуникативных барьеров.7. Понятие конфликта, его структура.8. Основные классификации конфликта.
УК-4.3.	<ol style="list-style-type: none">1. Административные и педагогические способы разрешения конфликта.2. Модели конфликтных личностей и их характеристика.3. Основные типы конфликтных личностей и их характеристика.4. Специфика восприятия критики.5. Специфика предъявления критических замечаний.6. Эффективные механизмы реагирования на критику.7. Критика, ее виды. Типы критических оценок.

РАЗДЕЛ 5. УСЛОВИЯ РЕАЛИЗАЦИИ ДИСЦИПЛИНЫ (МОДУЛЯ)

5.1. Перечень основной и дополнительной учебной литературы для освоения дисциплины (модуля)

5.1.1. Основная литература

1. Русский язык и культура речи : учебник и практикум для вузов / В. Д. Черняк [и др.] ; под редакцией В. Д. Черняк. — 3-е изд., перераб. и доп. — Москва : Издательство Юрайт, 2023. — 363 с. — (Высшее образование). — ISBN 978-5-534-02663-4. — Текст : электронный // Образовательная платформа Юрайт [сайт]. — URL: <https://urait.ru/bcode/510790> (дата обращения: 04.04.2023).

2. Козырев, В. А. Русский язык и культура речи. Современная языковая ситуация : учебник и практикум для вузов / В. А. Козырев, В. Д. Черняк. — 2-е изд., испр. и доп. — Москва : Издательство Юрайт, 2023. — 167 с. — (Высшее образование). — ISBN 978-5-534-07089-7. — Текст: электронный // Образовательная платформа Юрайт [сайт]. — URL: <https://urait.ru/bcode/513010> (дата обращения: 04.04.2023).

3. Голуб, И. Б. Стилистика русского языка и культура речи : учебник для вузов / И. Б. Голуб, С. Н. Стародубец. — Москва: Издательство Юрайт, 2023. — 455 с. — (Высшее образование). — ISBN 978-5-534-00614-8. — Текст: электронный // Образовательная платформа Юрайт [сайт]. — URL: <https://urait.ru/bcode/510829> (дата обращения: 04.04.2023).

5.1.2. Дополнительная литература

1. Риторика : учебное пособие : [16+] / авт.-сост. И. Н. Кузнецов. — 9-е изд., стер. — Москва : Дашков и К°, 2022. — 558 с. : табл. — Режим доступа: по подписке. — URL: <https://biblioclub.ru/index.php?page=book&id=621930> (дата обращения: 04.04.2023). — Библиогр. в кн. — ISBN 978-5-394-04777-0. — Текст : электронный.

2. Трофимова, Г. К. Русский язык и культура речи / Г. К. Трофимова. — 9-е изд., стер. — Москва : ФЛИНТА, 2022. — 161 с. — Режим доступа: по подписке. — URL: <https://biblioclub.ru/index.php?page=book&id=56264> (дата обращения: 04.04.2023). — ISBN

3. Русский язык и культура речи: изменения языковой нормы : монография / А. Н. Сицына-Кудрявцева [и др.] ; под общей редакцией А. Н. Сицыной-Кудрявцевой. — 2-е изд. — Москва : Издательство Юрайт, 2022. — 135 с. (Актуальные монографии). — ISBN 978-5-534-10993-1. — Текст : электронный // Образовательная платформа Юрайт [сайт]. — URL: <https://urait.ru/bcode/495026> (дата обращения: 04.04.2023).

4. Голуб, И. Б. Стилистика русского языка : учебник для вузов / И. Б. Голуб. — 6-е изд., испр. и доп. — Москва : Издательство Юрайт, 2023. — 484 с. — (Высшее образование). — ISBN 978-5-534-07472-7. — Текст : электронный // Образовательная платформа Юрайт [сайт]. — URL: <https://urait.ru/bcode/511649> (дата обращения: 04.04.2023).

5. Маслов, В. Г. Культура русской речи : учебное пособие : [16+] / В. Г. Маслов. — 3-е изд., стер. — Москва : ФЛИНТА, 2021. — 161 с. — Режим доступа: по подписке. — URL: <https://biblioclub.ru/index.php?page=book&id=58009> (дата обращения: 04.04.2023). — Библиогр.: с. 118. — ISBN 978-5-9765-0919-1. — Текст : электронный

5.2 Перечень ресурсов информационно-коммуникационной сети «Интернет», необходимых для освоения дисциплины (модуля)

№ №	Название электронного ресурса	Описание электронного ресурса	Используемый для работы адрес
1.	ЭБС «Университетская библиотека онлайн»	Электронная библиотека, обеспечивающая доступ высших и средних учебных заведений, публичных библиотек и корпоративных пользователей к наиболее востребованным материалам по всем отраслям знаний от ведущих российских издательств	http://biblioclub.ru/
2.	Научная электронная библиотека eLIBRARY.ru	Крупнейший российский информационно-аналитический портал в области науки, технологии, медицины и образования, содержащий рефераты и полные тексты более 34 млн научных публикаций и патентов	http://elibrary.ru/
3.	Образовательная платформа Юрайт	Электронно-библиотечная система для ВУЗов, ССУЗов, обеспечивающая доступ к учебникам, учебной и методической литературе по различным дисциплинам.	https://urait.ru/
4.	База данных "EastView"	Полнотекстовая база данных периодических изданий	https://dlib.eastview.com
5.	Электронная библиотека "Grebennikon"	Библиотека предоставляет доступ более чем к 30 журналам, выпускаемых Издательским домом "Гребенников".	https://grebennikon.ru/

5.3 Методические указания для обучающихся по освоению дисциплины (модуля)

Освоение обучающимся дисциплины (модуля) предполагает изучение материалов дисциплины (модуля) на аудиторных занятиях и в ходе самостоятельной работы. Аудиторные занятия проходят в форме лекций, семинаров, практических занятий.

При подготовке к аудиторным занятиям необходимо помнить особенности каждой формы его проведения.

Подготовка к учебному занятию лекционного типа заключается в следующем.

С целью обеспечения успешного обучения обучающийся должен готовиться к лекции, поскольку она является важнейшей формой организации учебного процесса, поскольку:

- знакомит с новым учебным материалом;
- разъясняет учебные элементы, трудные для понимания;
- систематизирует учебный материал;
- ориентирует в учебном процессе.

С этой целью:

- внимательно прочитайте материал предыдущей лекции;
- ознакомьтесь с учебным материалом по учебнику и учебным пособиям с темой прочитанной лекции;
- внесите дополнения к полученным ранее знаниям по теме лекции на полях лекционной тетради;
- запишите возможные вопросы, которые вы зададите лектору на лекции по материалу изученной лекции;
- постарайтесь уяснить место изучаемой темы в своей подготовке;
- узнайте тему предстоящей лекции (по тематическому плану, по информации лектора) и запишите информацию, которой вы владеете по данному вопросу.

Подготовка к занятию семинарского типа

При подготовке и работе во время проведения занятий семинарского типа следует обратить внимание на следующие моменты: на процесс предварительной подготовки, на работу во время занятия, обработку полученных результатов, исправление полученных замечаний.

Предварительная подготовка к учебному занятию семинарского типа заключается в изучении теоретического материала в отведенное для самостоятельной работы время, ознакомление с инструктивными материалами с целью осознания задач практического занятия, техники безопасности при работе с приборами, веществами.

Работа во время проведения учебного занятия семинарского типа включает:

- консультирование студентов преподавателями и вспомогательным персоналом с целью предоставления исчерпывающей информации, необходимой для самостоятельного выполнения предложенных преподавателем задач, ознакомление с правилами техники безопасности;
- самостоятельное выполнение заданий согласно обозначенной учебной программой тематики.

Обработка, обобщение полученных результатов проводится обучающимися самостоятельно или под руководством преподавателя (в зависимости от степени сложности поставленных задач). В результате оформляется индивидуальный отчет. Подготовленная к сдаче на контроль и оценку работа сдается преподавателю. Форма отчетности может быть письменная, устная или две одновременно. Главным результатом в данном случае служит получение положительной оценки по каждому практическому занятию. Это является необходимым условием при проведении рубежного контроля и допуска к зачету. При получении неудовлетворительных результатов обучающийся имеет право в дополнительное время пересдать преподавателю работу до проведения промежуточной аттестации.

5.4 Информационно-технологическое обеспечение образовательного процесса по дисциплины (модуля)

5.4.1. Средства информационных технологий

1. Персональные компьютеры;
2. Средства доступа в Интернет;
3. Проектор.

5.4.2. Лицензионное и свободно распространяемое программное обеспечение, в том числе отечественного производства:

1. Операционная система: Astra Linux SE
2. Пакет офисных программ: LibreOffice
3. Справочная система Консультант+
4. Okular или Acrobat Reader DC
5. Ark или 7-zip
6. User Gate
7. TrueConf (client)

5.4.3. Информационные справочные системы и профессиональные базы данных

№ №	Название электронного	Описание электронного ресурса	Используемый для работы адрес
----------------	----------------------------------	--------------------------------------	--

	ресурса		
1.	ЭБС «Университетская библиотека онлайн»	Электронная библиотека, обеспечивающая доступ высших и средних учебных заведений, публичных библиотек и корпоративных пользователей к наиболее востребованным материалам по всем отраслям знаний от ведущих российских издательств	http://biblioclub.ru/
2.	Научная электронная библиотека eLIBRARY.ru	Крупнейший российский информационно-аналитический портал в области науки, технологии, медицины и образования, содержащий рефераты и полные тексты более 34 млн научных публикаций и патентов	http://elibrary.ru/
3.	Образовательная платформа Юрайт	Электронно-библиотечная система для ВУЗов, ССУЗов, обеспечивающая доступ к учебникам, учебной и методической литературе по различным дисциплинам.	https://urait.ru/
4.	База данных "EastView"	Полнотекстовая база данных периодических изданий	https://dlib.eastview.com
5.	Электронная библиотека "Grebennikon"	Библиотека предоставляет доступ более чем к 30 журналам, выпускаемых Издательским домом "Гребенников".	https://grebennikon.ru/

5.5 Материально-техническое обеспечение образовательного процесса по дисциплине (модулю)

Для изучения дисциплины (модуля) используются:

Учебная аудитория для занятий лекционного типа оснащена специализированной мебелью (стол для преподавателя, парты, стулья, доска для написания мелом); техническими средствами обучения - видеопроекторное оборудование, средства звуковоспроизведения, экран и имеющие выход в сеть Интернет.

Учебная аудитория для занятий семинарского типа: оснащена специализированной мебелью (стол для преподавателя, парты, стулья, доска для написания мелом); техническими средствами обучения - видеопроекторное оборудование, средства звуковоспроизведения, экран и имеющие выход в сеть Интернет.

Помещения для самостоятельной работы обучающихся: оснащены специализированной мебелью (парты, стулья) техническими средствами обучения (персональные компьютеры с доступом в сеть Интернет и обеспечением доступа в электронно-информационную среду университета, программным обеспечением).

5.6 Образовательные технологии

При реализации дисциплины (модуля) «Деловой русский язык в сфере профессиональной коммуникации» применяются различные образовательные технологии, в том числе технологии электронного обучения.

Освоение дисциплины (модуля) «Деловой русский язык в сфере профессиональной коммуникации» предусматривает использование в учебном процессе активных и интерактивных форм проведения учебных занятий в форме деловых и ролевых игр, разбора конкретных в сочетании с внеаудиторной работой с целью формирования и развития **профессиональных** навыков обучающихся.

При освоении дисциплины (модуля) «Деловой русский язык в сфере профессиональной коммуникации» предусмотрено применением электронного обучения.

Учебные часы дисциплины (модуля) «Деловой русский язык в сфере профессиональной коммуникации» предусматривают классическую контактную работу преподавателя с обучающимся в аудитории и контактную работу посредством электронной информационно-образовательной среды в синхронном и асинхронном режиме (вне аудитории) посредством применения возможностей компьютерных технологий (электронная почта, электронный учебник, тестирование, вебинар, видеофильм, презентация, форум и др.).

В рамках дисциплины (модуля) «Деловой русский язык в сфере профессиональной коммуникации» предусмотрены встречи с руководителями и работниками организаций, деятельность которых связана с *направленностью* реализуемой основной профессиональной образовательной программы высшего образования – программы магистратуры.

ЛИСТ РЕГИСТРАЦИИ ИЗМЕНЕНИЙ

№ п/п	Содержание изменения	Реквизиты документа об утверждении изменения	Дата введения изменения
1.			
2.			
3.			



**Министерство науки и высшего образования Российской Федерации
Федеральное государственное бюджетное образовательное учреждение
высшего образования
«Российский государственный социальный университет»**

УТВЕРЖДАЮ

и.о. декана факультета политических и социальных

технологий _____ /Пивнева С.В./

РАБОЧАЯ ПРОГРАММА ДИСЦИПЛИНЫ (МОДУЛЯ)

ИСТОРИЯ ПРОПАГАНДЫ

Направление подготовки (специальность)

41.04.04 «Политология»

Направленность (специализация)

«Политические коммуникации и технологии (пропаганда и контрпропаганда)»

**ОБРАЗОВАТЕЛЬНАЯ ПРОГРАММА ВЫСШЕГО ОБРАЗОВАНИЯ –
ПРОГРАММА МАГИСТРАТУРЫ**

Форма обучения

Очная, очно-заочная

Москва 2023

СОДЕРЖАНИЕ

РАЗДЕЛ 1. ПАСПОРТ РАБОЧЕЙ ПРОГРАММЫ ДИСЦИПЛИНЫ (МОДУЛЯ)	4
1.1 Цель и задачи дисциплины (модуля).....	4
1.2 Планируемые результаты обучения по дисциплине (модулю) в рамках планируемых результатов освоения основной профессиональной образовательной программы высшего образования – программы магистратуры соотнесенные с установленными индикаторами достижения компетенций	4
РАЗДЕЛ 2. СТРУКТУРА И СОДЕРЖАНИЕ ДИСЦИПЛИНЫ (МОДУЛЯ)	5
2.1 Объем дисциплины (модуля), включая контактную работу обучающегося с педагогическими работниками и самостоятельную работу обучающегося	5
2.2. Учебно-тематический план дисциплины (модуля).....	7
2.3. Содержание дисциплины (модуля)	8
РАЗДЕЛ 3. УЧЕБНО-МЕТОДИЧЕСКОЕ ОБЕСПЕЧЕНИЕ САМОСТОЯТЕЛЬНОЙ РАБОТЫ ОБУЧАЮЩИХСЯ ПО ДИСЦИПЛИНЕ (МОДУЛЮ)	11
3.1. Виды самостоятельной работы обучающихся по дисциплине (модулю).....	11
3.2. Задания для самостоятельной работы	11
3.3. Методические указания к самостоятельной работе по дисциплине (модулю)	13
РАЗДЕЛ 4. ОЦЕНОЧНЫЕ МАТЕРИАЛЫ ПО ДИСЦИПЛИНЕ (МОДУЛЮ)	15
4.1. Форма промежуточной аттестации обучающегося по дисциплине (модулю).....	15
4.2. Оценочные материалы, определяющие процедуры оценивания знаний, умений, навыков и (или) опыта деятельности, характеризующих этапы формирования компетенций.....	15
4.2.1. Организационные основы применения балльно-рейтинговой системы оценки успеваемости обучающихся по дисциплине (модулю).....	15
4.2.2. Проведение текущего контроля успеваемости обучающихся по дисциплине (модулю) в соответствии с балльно-рейтинговой системой оценки успеваемости обучающегося.....	15
4.2.3. Проведение промежуточной аттестации обучающихся по дисциплине (модулю) в соответствии с балльно-рейтинговой системой оценки успеваемости обучающегося.....	16
4.3. Перечень заданий для проведения текущей и промежуточной оценки знаний, умений, навыков и (или) опыта деятельности, характеризующих этапы формирования компетенций.....	18
4.3.1. Оценочные материалы для проведения текущей аттестации и рубежного контроля, обучающихся по дисциплине (модулю).....	18
4.3.2. Оценочные материалы для проведения промежуточной аттестации обучающихся по дисциплине (модулю)	20
РАЗДЕЛ 5. УСЛОВИЯ РЕАЛИЗАЦИИ ДИСЦИПЛИНЫ (МОДУЛЯ)	21
5.1. Перечень основной и дополнительной учебной литературы для освоения дисциплины (модуля) ..	21
5.1.1. Основная литература.....	21
5.1.2. Дополнительная литература.....	21
5.2 Перечень ресурсов информационно-коммуникационной сети «Интернет», необходимых для освоения дисциплины (модуля)	21
5.3 Методические указания для обучающихся по освоению дисциплины (модуля).....	22
5.4 Информационно-технологическое обеспечение образовательного процесса по дисциплины (модуля)	23
5.4.1. Средства информационных технологий	23
5.4.2. Лицензионное и свободно распространяемое программное обеспечение, в том числе отечественного производства:	23
5.4.3. Информационные справочные системы и профессиональные базы данных	23
5.5. Материально-техническое обеспечение образовательного процесса по дисциплине (модулю).....	24
5.6. Образовательные технологии	24
ЛИСТ РЕГИСТРАЦИИ ИЗМЕНЕНИЙ	25

Рабочая программа дисциплины (модуля) «История пропаганды» разработана на основании федерального государственного образовательного стандарта высшего образования – *магистратуры* по направлению подготовки 41.04.04 *Политология*, утвержденного приказом Министерства образования и науки Российской Федерации от 13 июля 2017 г. № 654, учебного плана по основной профессиональной образовательной программе высшего образования – программы *магистратуры* по направлению подготовки 41.04.04 *Политология* (далее – «ОПОП»).

Рабочая программа дисциплины (модуля) «История пропаганды» разработана рабочей группой кафедры методов и технологий современной пропаганды и контрпропаганды РГСУ в составе: DBA, PhD, канд. экон. наук, Алиева Д.Ф., д-ра. социол. наук., канд. филос. наук Погосяна В.Г.

Рабочая программа дисциплины (модуля) обсуждена и утверждена на Ученом совете факультета политических и социальных технологий

Протокол № 7 от 27 апреля 2023 года

И.о. декана факультета, кандидат педагогических наук, доцент



С.В. Пивнева

Рабочая программа дисциплины (модуля) рекомендована к утверждению представителями организаций-работодателей:

Федерация мира и согласия
Международная неправительственная
организация, Президент



(подпись)

В.И. Камышанов

Фонд изучения электоральных
процессов и электоральной политики.
Генеральный директор



(подпись)

И. А Гращенко

РАЗДЕЛ 1. ПАСПОРТ РАБОЧЕЙ ПРОГРАММЫ ДИСЦИПЛИНЫ (МОДУЛЯ)

1.1 Цель и задачи дисциплины (модуля)

Цель дисциплины (модуля) заключается в получении обучающимися теоретических знаний об истории пропаганды и предполагает формирование у студентов систематизированных знаний истории возникновения, становления и развития пропаганды; представлений об этом типе деятельности как процессе, обусловленном социальным контекстом; знания важнейших событий, обусловивших процесс поэтапного развития пропаганды, в их взаимосвязи и хронологической преемственности с последующим применением в профессиональной сфере и практических навыков в экспертно-аналитической, проектной и организационно-управленческой деятельности.

Задачи дисциплины (модуля):

1. дать необходимые представления об основных этапах истории пропаганды и стадийном совершенствовании методов информационно-психологического воздействия;
2. ознакомить студентов со знаковыми образцами пропагандистской деятельности и крупномасштабными агитационно-пропагандистскими компаниями в период от древности до современности;
3. привить навыки самостоятельной аналитической работы с источниками и умение интерпретировать динамику смены пропагандистских стратегий;
4. сформировать у студентов способность анализировать с помощью профессиональных понятий и категорий конкретные коммуникативные и социальные ситуации;
5. способствовать овладению знаниями о специфике массового сознания и формах управления им в различных ментальных парадигмах сообществ.

1.2 Планируемые результаты обучения по дисциплине (модулю) в рамках планируемых результатов освоения основной профессиональной образовательной программы высшего образования – программы магистратуры соотнесенные с установленными индикаторами достижения компетенций

Процесс освоения дисциплины (модуля) направлен на формирование у обучающихся следующих компетенций: УК-5; ПК-1 в соответствии с учебным планом.

В результате освоения дисциплины (модуля) обучающийся должен демонстрировать следующие результаты:

Категория компетенций (при наличии)	Код компетенции Формулировка компетенции	Код и наименование индикатора достижения компетенции	Результаты обучения
-------------------------------------	---	--	---------------------

	<p>УК-5 Способен анализировать и учитывать разнообразие культур в процессе межкультурного взаимодействия.</p>	<p>УК-5.1. Имеет представление о сущности и принципах анализа разнообразия культур в процессе межкультурного взаимодействия. УК-5.2. Демонстрирует способность анализировать и учитывать разнообразие культур в процессе межкультурного взаимодействия. УК-5.3. Выстраивает социальное и профессиональное взаимодействие с учетом различия этических, религиозных и ценностных систем представителей различных культур.</p>	<p><i>Знает:</i> основы эффективной межкультурной и деловой коммуникации; основные принципы работы в гомогенном и гетерогенном коллективе социокультурные традиции различных социальных групп, этапы исторического развития России в контексте мировой истории. <i>Умеет:</i> демонстрировать уважительное отношение к историческому наследию и социокультурным традициям различных социальных групп; коммуницировать и создавать официально-деловые, научные и профессиональные тексты учитывая цивилизационные, национальные, этнокультурные особенности аудитории / собеседника/оппонента.</p>
	<p>ПК-1 Способен профессионально и грамотно анализировать и пояснять позиции сторон по основным вопросам.</p>	<p>ПК-1.1. Применяет в практической деятельности знания логики и теории аргументации. ПК-1.2. Строит профессиональную деятельность на основе применения грамотного русского языка, его фольклорной составляющей, идиом, семантики.</p>	<p><i>Знает:</i> основные этапы истории становления и развития пропаганды; как анализировать информацию. <i>Умеет:</i> использовать знания в профессиональной деятельности; использовать при анализе информации общенаучные, предметные и профессиональные методы.</p>

РАЗДЕЛ 2. СТРУКТУРА И СОДЕРЖАНИЕ ДИСЦИПЛИНЫ (МОДУЛЯ)

2.1 Объем дисциплины (модуля), включая контактную работу обучающегося с педагогическими работниками и самостоятельную работу обучающегося

Общая трудоемкость дисциплины (модуля) составляет 3 зачетные единицы.

Очная форма обучения

Вид учебной работы	Всего часов	Семестры			
		1	2	3	4
Контактная работа обучающихся с педагогическими работниками	54	54			
Учебные занятия лекционного типа	16	16			

<i>из них: в форме практической подготовки</i>					
Практические занятия	38	38			
<i>из них: в форме практической подготовки</i>					
Самостоятельная работа обучающихся	45	45			
Контроль промежуточной аттестации	9	9			
Форма промежуточной аттестации	Зачет с оценкой				
ОБЪЕМ ДИСЦИПЛИНЫ (МОДУЛЯ) В ЧАСАХ	108	108			

Очно-заочная форма обучения

Вид учебной работы	Всего часов	Семестры			
		1	2	3	4
Контактная работа обучающихся с педагогическими работниками	36	36			
Лекционные занятия	12	12			
<i>из них: в форме практической подготовки</i>					
Практические занятия	24	24			
<i>из них: в форме практической подготовки</i>					
Иная контактная работа					
<i>из них: в форме практической подготовки</i>					
Самостоятельная работа обучающихся	63	63			
Контроль промежуточной аттестации	9	9			
Форма промежуточной аттестации	Зачет с оценкой				
ОБЪЕМ ДИСЦИПЛИНЫ (МОДУЛЯ) В ЧАСАХ	108	108			

2.2. Учебно-тематический план дисциплины (модуля)

Очной формы обучения

Раздел, тема	Всего	Самостоятельная работа	Лекционные занятия			Практические занятия		Иная контактная работа	
			Всего	из них: в форме практической подготовки	из них: в форме практической подготовки	из них: в форме практической подготовки	из них: в форме практической подготовки		
Модуль 1. История пропаганды (семестр 1)									
Раздел 1. Пропаганда: от древности до Нового времени.	49	22	27	8		19		-	
Раздел 2. Пропаганда в Новейшее время.	50	23	27	8		19		-	
Контроль промежуточной аттестации (час)	9								
<i>Форма промежуточной аттестации (указать)</i>	Зачет с оценкой								
Общий объем, часов	108	45	54	16		38		-	

Очно-заочной формы обучения

Раздел, тема	Всего	Самостоятельная работа							
			Всего	Лекционные занятия	из них: в форме практической подготовки	Практические занятия	из них: в форме практической подготовки	Иная контактная работа	из них: в форме практической подготовки
Раздел 1. Пропаганда: от древности до Нового времени.	49	31	18	6		12		-	
Раздел 2. Пропаганда в Новейшее время.	50	32	18	6		12		-	
Контроль промежуточной аттестации (час)	9	Зачет с оценкой							
Общий объем, часов	108	63	36	12		24		-	

2.3. Содержание дисциплины (модуля)

РАЗДЕЛ 1. ПРОПАГАНДА: ОТ ДРЕВНОСТИ ДО НОВОГО ВРЕМЕНИ.

Тема 1.1. Социально-психологическое воздействие в первобытных обществах

Перечень изучаемых элементов содержания

Коммуникативное взаимодействие как значимый фактор антропогенеза. Коллективный характер труда – основа социальной мотивации и коммуникации. Интегративная и консолидирующая роль пропаганды в первобытных сообществах. Обеспечение интегральной целостности общества: меж-поколенная трансляция ценностей и норм. Подсистема поддержки институциональных образцов поведения. Механизмы социогенеза. Пропаганда как регулятор социальных отношений. Обряды инициации – первые массовые публичные пропагандистские мероприятия. Социальные нормы первобытного общества. Социальное поощрение и общественное порицание. Детерминированность сознания и поведения древних людей. Мифы, тотемы, табу, суггестия – первые средства пропаганды.

Тема 1.2. Искусство пропаганды в Древнем мире и в Средневековье.

Перечень изучаемых элементов содержания

Изменение задач пропаганды в связи с появлением института государства. Применение новых методов идейно-психологического воздействия в пропагандистской деятельности (титулатура, монументальное зодчество, сакрализация верховной власти). Начало использования военно-политической пропаганды. Распространение идей государственного и народного единства посредством патриотической поэзии и драматургии. Ораторское искусство на службе пропаганды. Начало политической цензуры. Массовые публичные пропагандистские мероприятия в древнем мире. Тео-центризм, эсхатология и схоластика – особенность средневековой пропаганды. Религиозно-церковная пропаганда как примат социально-корыстного воздействия на массы. Пропагандистское оформление внешней и внутренней политики средневековых государств. Богоизбранность и религиозная нетерпимость – детерминанты пропаганды и основания ее ригидности в Средние века.

Тема 1.3. Характерные черты и особенности пропаганды в Новое время.

Перечень изучаемых элементов содержания

Открытие книгопечатания как основа революционных изменений в пропаганде. Институционализация пропаганды. Становление газетной периодики. Возникновение института цензуры. Появление национальных государств и изменение субъектов пропагандистской деятельности. Эволюция идеологической обработки населения в Новое время: от борьбы с религиозными ересями к мобилизации народных масс и развития духа патриотизма. Межгосударственные противостояния в Новое время: подрывные информационные действия. Новые методы дискредитации и репутационного уничтожения оппонентов. Наполеоновская экспансия как образец ведения информационной войны. Идеологическое оформление «европейского единства» в противостоянии с Россией. Инженерно-технологическая революция – основа возникновения новых пропагандистских методов воздействия и каналов распространения информации.

ЗАДАНИЯ К ПРАКТИЧЕСКИМ ЗАНЯТИЯМ РАЗДЕЛА 1

Форма практического задания: развернутое представление эссе, теоретическая дискуссия и решение практических задач с оценкой уровня содержательности задаваемых вопросов и качества выполнения индивидуальных заданий; опрос слушателей по содержанию изучаемой темы с выявлением степени изучения магистрантами основной и дополнительной литературы.

Перечень тем эссе к Разделу 1:

1. Публичные пропагандистские мероприятия в доисторических обществах.
2. Поддержка институциональных образцов поведения: цели, задачи, пути реализации.
3. Роль пропаганды в создании картины мира первобытного человека.
4. Поливариантность бытия: различные пути социогенеза.
5. Пропаганда как средство легитимации частной собственности и государства.
6. Массовые публичные пропагандистские мероприятия античности.
7. Ораторское искусство как действенное средство пропаганды.
8. Особенности средневековой пропаганды.
9. Технические новшества как основа пропагандистских технологий.
10. Институционализация пропаганды и цензуры.
11. Крупномасштабные пропагандистские компании Нового времени.
12. Прецеденты пропаганды, контрпропаганды и антипропаганды в Новой истории.

РУБЕЖНЫЙ КОНТРОЛЬ К РАЗДЕЛУ 1

форма рубежного контроля – устный опрос

РАЗДЕЛ 2. ПРОПАГАНДА В НОВЕЙШЕЕ ВРЕМЯ.

Тема 1.1. Идеино-психологическое воздействие в коллизиях XX века.

Перечень изучаемых элементов содержания

Исторические этапы развития пропаганды: вербальные, бумажные, технические и телекоммуникационные технологии. Пропаганда как род войск в войнах XX века. Лубок – оригинальный способ визуальной пропаганды. Создание специализированных учреждений пропаганды в воюющих странах. Методы и средства информационной войны в ходе боевых действий Первой мировой. Арсенал пропагандистских средств в Гражданской войне. Направления советской пропаганды 30-х гг. Пропагандистская деятельность в нацистской Германии. Пропаганда в годы Второй мировой войны. Послевоенная пропаганда в СССР и в поздне-советский период. Информационная подрывная деятельность США против СССР.

Тема 1.2. Феномен пропаганды в современном информационном обществе.

Перечень изучаемых элементов содержания

Применение в пропагандистской деятельности компьютерных носителей и новых средств доведения информации. Характеристики качественно нового уровня пропаганды. Моделирование новой медийной квазиреальности. Субъективизм СМИ и манипулятивная интерпретация событий. Методы пропаганды в социальной рекламе, маркетинге, брэндинге, избирательных компаниях. Монополизация рынка информационных услуг. Киноиндустрия – мощнейшее средство пропаганды. Информационные войны как неотъемлемый элемент цивилизационного противостояния. Методы и инструменты информационной войны. Активная пропагандистская и контр-пропагандистская деятельность как фактор обеспечения безопасности государства. Актуальные меры информационного противодействия.

ЗАДАНИЯ К ПРАКТИЧЕСКИМ ЗАНЯТИЯМ РАЗДЕЛА 2

Форма практического задания: развернутое представление эссе, теоретическая дискуссия и решение практических задач с оценкой уровня содержательности задаваемых вопросов и качества выполнения индивидуальных заданий; опрос слушателей по содержанию изучаемой темы с выявлением степени изучения магистрантами основной и дополнительной литературы.

Перечень тем эссе к Разделу 2:

1. Пропагандистская деятельность в Российской империи начала XX века.
2. Информационно-пропагандистская составляющая Первой мировой войны.
3. Идеологическое противоборство в ходе Гражданской войны в России.
4. Советская образование и пропаганда 30-х гг. как залог Победы.
5. Принципы и методы геббельсовской пропаганды.
6. Пропаганда в годы Второй мировой войны.
7. Проблемы государственной пропаганды в позднем СССР.
8. Идеологическое противоборство периода «холодной» войны.
9. Технологическое обновление средств пропаганды в XXI веке.
10. Монополизация информационных потоков и «надзорный капитализм».
11. Социальная реклама и брэндинг территорий – механизмы развития общества.
12. Маркетинг: скрытая реклама, создание миссидеобразов и «product placement».
13. Методы и инструменты информационной войны.
14. Голливуд – крупнейшая фабрика пропаганды.
15. Контрпропаганда: меры противодействия информационной агрессии.
16. Актуализация пропагандистской проблематики в современной России.

РУБЕЖНЫЙ КОНТРОЛЬ К РАЗДЕЛУ 2

форма рубежного контроля – устный опрос

РАЗДЕЛ 3. УЧЕБНО-МЕТОДИЧЕСКОЕ ОБЕСПЕЧЕНИЕ САМОСТОЯТЕЛЬНОЙ РАБОТЫ ОБУЧАЮЩИХСЯ ПО ДИСЦИПЛИНЕ (МОДУЛЮ)

3.1. Виды самостоятельной работы обучающихся по дисциплине (модулю)

Очной формы обучения

Раздел, тема	Количество часов	Вид самостоятельной работы
Модуль 1. (семестр 1)		
Раздел 1. Пропаганда: от древности до Нового времени.	6	Подготовка эссе
	16	Самостоятельное изучение материала раздела
Раздел 2. Пропаганда в Новейшее время.	6	Подготовка эссе
	17	Самостоятельное изучение материала раздела
Общий объем по модулю/семестру, часов	45	
Общий объем по дисциплине (модулю), часов	45	

Очно-заочной формы обучения

Раздел, тема	Количество часов	Вид самостоятельной работы
Модуль 1. (семестр 1)		
Раздел 1. Пропаганда: от древности до Нового времени.	6	Подготовка эссе
	25	Самостоятельное изучение материала раздела
Раздел 2. Пропаганда в Новейшее время.	6	Подготовка эссе
	26	Самостоятельное изучение материала раздела
Общий объем по модулю/семестру, часов	63	
Общий объем по дисциплине (модулю), часов	63	

3.2. Задания для самостоятельной работы

Задания для самостоятельной работы к Разделу 1

Вопросы для самостоятельной работы к Разделу 1

1. Публичные пропагандистские мероприятия в доисторических обществах.
2. Поддержка институциональных образцов поведения: цели, задачи, пути реализации.
3. Роль пропаганды в создании картины мира первобытного человека.
4. Поливариантность бытия: различные пути социогенеза.
5. Пропаганда как средство легитимации частной собственности и государства.
6. Массовые публичные пропагандистские мероприятия античности.
7. Ораторское искусство как действенное средство пропаганды.
8. Особенности средневековой пропаганды.
9. Технические новшества как основа пропагандистских технологий.
10. Институционализация пропаганды и цензуры.
11. Крупномасштабные пропагандистские компании Нового времени.
12. Прецеденты пропаганды, контрпропаганды и антипропаганды в Новой истории.

Литература для самостоятельного изучения к Разделу 1.

1. Журавлева, Л. А., Зарубина Е. В., Ручкин А. В., Симачкова Н. Н., Чупина И. П. Современная информационная война // Образование и право. 2022. № 9. С. 18-26. URL: <https://cyberleninka.ru/article/n/sovremennaya-informatsionnaya-voyna> (дата обращения: 21.05.2023).
2. Погосян В.Г. Социальная теория на перепутье: марксистская методология и цифровые реалии // Вопросы политической экономии. 2020. С. 135-146. [сайт]. – URL: <https://www.elibrary.ru/item.asp?id=44783379> (дата обращения: 21.05.2023).
3. Савенков, А. И. Психология противодействия лжи и манипулированию: учебное пособие для вузов / А. И. Савенков. – М.: Издательство Юрайт, 2023. 241 с. – (Высшее образование). ISBN 978-5-534-15538-9. – Текст: электронный // Образовательная платформа Юрайт [сайт]. – URL: <https://urait.ru/bcode/520485> (дата обращения: 21.05.2023).

Задания для самостоятельной работы к Разделу 2

Вопросы для самостоятельной работы к Разделу 2

1. Пропагандистская деятельность в Российской империи начала XX века.
2. Информационно-пропагандистская составляющая Первой мировой войны.
3. Идеологическое противоборство в ходе Гражданской войны в России.
4. Советская образование и пропаганда 30-х гг. как залог Победы.
5. Принципы и методы геббельсовской пропаганды.
6. Пропаганда в годы Второй мировой войны.
7. Проблемы государственной пропаганды в позднем СССР.
8. Идеологическое противоборство периода «холодной» войны.
9. Технологическое обновление средств пропаганды в XXI веке.
10. Монополизация информационных потоков и «надзорный капитализм».
11. Социальная реклама и брэнддинг территорий – механизмы развития общества.
12. Маркетинг: скрытая реклама, создание мислeобразов и «product placement».
13. Методы и инструменты информационной войны.
14. Голливуд – крупнейшая фабрика пропаганды.
15. Контрпропаганда: меры противодействия информационной агрессии.
16. Актуализация пропагандистской проблематики в современной России.

Литература для самостоятельного изучения к Разделу 2.

1. Погосян В.Г. Концепт «модернизация» как глобальная идеологема: огрех социальной теории // Социология. 2020. С. 63-70. – URL: <https://cyberleninka.ru/article/n/kontsept-modernizatsiya-kak-globalnaya-ideologema-ogreh-sotsialnoy-teorii/viewer> (дата обращения: 21.05.2023).
2. Кара-Мурза С.Г. Манипуляция сознанием. (Серия: История России. Современный взгляд). М.: Родина, 2018. – 432 с. / ISBN: 978-5-907024-69-4 – URL: <http://www.kara-murza.ru/books/manipul/manipulation.pdf> (дата обращения: 21.05.2023).
3. Новиков В.В., Герасимов К.Д. Технологии пропаганды: учебно-методическое пособие / Новиков В.В., Герасимов К.Д. – Екатеринбург: Министерство образования и науки Российской Федерации, Уральский федеральный университет. – 6-е изд. 2023. – 148 с. ISBN 978-5-9765-3484-1. – URL: <https://avidreaders.ru/read-book/tehnologii-propagandy.html?ysclid=lhxnjdipu1168382596> (дата обращения: 21.05.2023).

3.3. Методические указания к самостоятельной работе по дисциплине (модулю)

Освоение слушателями программы предполагает изучение материалов дисциплин (модулей) в ходе самостоятельной работы.

Для успешного освоения дисциплины (модуля) и достижения поставленных целей необходимо внимательно ознакомиться с рабочей программой дисциплины (модуля), доступной в электронной информационно-образовательной среде РГСУ.

Следует обратить внимание на списки основной и дополнительной литературы, на предлагаемые преподавателем ресурсы информационно-телекоммуникационной сети Интернет. Эта информация необходима для самостоятельной работы обучающегося.

Для более углубленного изучения темы задания для самостоятельной работы рекомендуется выполнять параллельно с изучением данной темы. При выполнении заданий по возможности используйте наглядное представление материала.

Самостоятельная работа включает разнообразный комплекс видов и форм работы обучающихся.

Написание реферата (доклада).

Требования к структуре реферата (доклада):

Работа должна содержать систематизацию и краткое изложение материала из не менее 5-и литературных источников (монографий, научных статей и докладов) по выбранной теме.

Основные требования к оформлению:

Структура доклада (реферата): 1) титульный лист; 2) содержание (в нем последовательно указываются названия пунктов доклада (реферата), указываются страницы, с которых начинается каждый пункт); 3) введение (формулируется суть исследуемой проблемы, обосновывается выбор темы, определяются ее значимость и актуальность, указываются цель и задачи доклада (реферата), дается характеристика используемой литературы); 4) основная часть (каждый раздел ее доказательно раскрывает исследуемый вопрос); 5) выводы и заключение (подводятся итоги или делается обобщенный вывод по теме доклада (реферата)); 6) литература.

Доклад (реферат) оформляется на одной стороне листа белой бумаги формата А4 (210x297 мм). Интервал межстрочный -полуторный. Цвет шрифта - черный. Гарнитура шрифта основного

текста - «Times New Roman» или аналогичная. Кегль (размер) от 12 до 14 пунктов. Размеры полей страницы (не менее): правое 10 мм, верхнее – 15 мм, нижнее – 20 мм, левое - 25 мм. Формат абзаца: полное выравнивание («по ширине»). Отступ красной строки одинаковый по всему тексту – 15 мм. Страницы должны быть пронумерованы с учётом титульного листа (на титульном листе номер страницы не ставится). В работах используются цитаты, статистические материалы. Эти данные оформляются в виде сносок (ссылок и примечаний). Внутритекстовые, подстрочные и затекстовые библиографические ссылки должны оформляться в соответствии с ГОСТ Р 7.0.5-2008 «Библиографическая ссылка». Общие требования и правила составления».

Реферат (доклад) сдается в бумажном и электронном виде (10 - 20 печатных страниц).

При проверке реферата (доклада) на антиплагиат - www.antiplagiat.ru - (более 50% заимствований) работа не принимается.

Выполнение тестовых заданий.

Тестовые задания содержат вопросы и 3-4 варианта ответа по базовым положениям изучаемой темы, составлены с расчетом на знания, полученные слушателями в процессе изучения темы.

Тестовые задания выполняются в письменной или электронной форме и сдаются преподавателю, ведущему дисциплину (модуль).

Написание эссе.

Эссе - вид самостоятельной исследовательской работы обучающихся, с целью углубления и закрепления теоретических знаний и освоения практических навыков. Цель эссе состоит в развитии самостоятельного творческого мышления и письменного изложения собственных мыслей. При написании эссе слушатель должен представить развернутый письменный ответ на теоретический или практический актуальный вопрос, объявленный преподавателем в аудитории непосредственно перед ее написанием. В процессе написания эссе разрешается пользоваться нормативно-правовыми актами, конспектом лекций (в печатном виде). Использование интернет-ресурсов не допускается. Темы эссе преподаватель предлагает из числа тех, которые слушатели уже рассматривали на лекциях или семинарских занятиях, исходя из содержания заданий в составе оценочных средств. По решению преподавателя, в качестве темы эссе может быть выбрана одна или несколько тем, которые могут быть распределены между слушателями по желанию.

Эссе проводится письменно, по объему не более 3-х печатных листов.

Требования к оформлению эссе:

Эссе выполняется на компьютере (гарнитура Times New Roman, шрифт 14) через 1,5 интервала с полями: верхнее, нижнее – 2; правое – 3; левое – 1,5. Отступ первой строки абзаца – 1,25. Сноски – постраничные. Таблицы и рисунки встраиваются в текст работы. При этом обязательный заголовок таблицы надо размещать над табличным полем, а рисунки сопровождать подрисуночными подписями. При включении в эссе нескольких таблиц и/или рисунков их нумерация обязательна. Обязательна и нумерация страниц. Их целесообразно проставлять внизу страницы – по середине или в правом углу. Номер страницы не ставится на титульном листе, но в общее число страниц он включается. Объем эссе, без учета приложений, не должен превышать 5 страниц. Значительное превышение установленного объема является недостатком работы и указывает на то, что слушатель не сумел отобрать и переработать необходимый материал.

Работа должна содержать собственные умозаключения по сути поставленной проблемы, включать самостоятельно проведенный анализ по сути этой проблемы, выводы, обобщающие авторскую позицию по поставленной проблеме.

РАЗДЕЛ 4. ОЦЕНОЧНЫЕ МАТЕРИАЛЫ ПО ДИСЦИПЛИНЕ (МОДУЛЮ)

4.1. Форма промежуточной аттестации обучающегося по дисциплине (модулю)

Контрольным мероприятием промежуточной аттестации обучающихся по дисциплине (модулю) является **зачет с оценкой**, который проводится в **устной** форме.

4.2. Оценочные материалы, определяющие процедуры оценивания знаний, умений, навыков и (или) опыта деятельности, характеризующих этапы формирования компетенций

4.2.1. Организационные основы применения балльно-рейтинговой системы оценки успеваемости обучающихся по дисциплине (модулю)

Оценка качества освоения обучающимися дисциплины (модуля) реализуется в формате балльно-рейтинговой системы оценки успеваемости обучающихся (БРСО).

БРСО в ходе текущего контроля успеваемости и промежуточной аттестации осуществляется по 100-балльной шкале.

Академический рейтинг обучающегося по дисциплине (модулю) складывается из результатов:

- текущего контроля успеваемости (максимальный текущий рейтинг обучающегося 80 рейтинговых баллов);
- промежуточной аттестации (максимальный рубежный рейтинг обучающегося 20 рейтинговых баллов).

Условия оценки освоения обучающимся дисциплины (модуля) в формате БРСО доводятся преподавателем до сведения обучающихся на первом учебном занятии, а также размещены в свободном доступе в электронной информационно-образовательной среде Университета.

4.2.2. Проведение текущего контроля успеваемости обучающихся по дисциплине (модулю) в соответствии с балльно-рейтинговой системой оценки успеваемости обучающегося

В течение учебного семестра до промежуточной аттестации на основании утвержденной рабочей программы дисциплины (модуля) формируется текущий рейтинг обучающегося. Текущий рейтинг обучающегося складывается как сумма рейтинговых баллов, полученных им в течение учебного семестра по всем видам учебных занятий по дисциплине (модулю).

В процессе текущего контроля оцениваются следующие действия обучающегося, направленные на освоение компетенций в рамках изучения учебной дисциплины:

- академическая активность (посещаемость учебных занятий, самостоятельное изучение содержания учебной дисциплины в электронной информационно-образовательной среде, соблюдение сроков сдачи практических заданий и текущих контрольных мероприятий и др.);
- выполнение и сдача текущих и итогового практических заданий (эссе, рефераты, творческие задания, кейс-задания, лабораторные работы, расчетные задания и др., активное участие в групповых интерактивных занятиях (дискуссии, WiKi-проекты и др.), защита проектов и др.);
- прохождение рубежей текущего контроля, включая соблюдение графика их прохождения в электронной информационно-образовательной среде.

Для планирования расчета текущего рейтинга обучающегося используются следующие пропорции:

Вид учебного действия	Максимальная рейтинговая оценка, баллов
академическая активность	10
практические задания	40
<i>из них: текущие практические задания</i>	20
<i>итоговое практическое задание</i>	20
рубежи текущего контроля	30
ИТОГО:	80

В течение учебного семестра по дисциплине (модулю) обучающимся должен быть накоплен текущий рейтинг не менее 52 рейтинговых баллов (65% от максимального значения текущего рейтинга).

Необходимыми условиями допуска обучающегося к промежуточной аттестации по дисциплине являются положительное прохождение обучающимся не менее 65% рубежей текущего контроля с накоплением не менее 65% максимального рейтингового балла за каждый рубеж текущего контроля и положительное выполнение итогового практического задания с накоплением не менее 65% максимального рейтингового балла, установленного за итоговое практическое задание.

Невыполнение вышеуказанных условий является текущей академической задолженностью, которая должна быть ликвидирована обучающимся до контрольного мероприятия промежуточной аттестации.

Сведения о наличии у обучающихся текущей академической задолженности, сроках и порядке добора рейтинговых баллов для её ликвидации доводятся до обучающихся педагогическим работником.

В случае неликвидации текущей академической задолженности, педагогический работник обязан во время контрольного мероприятия промежуточной аттестации поставить обучающемуся 0 рейтинговых баллов. В этом случае ликвидация текущей академической задолженности возможна в периоды проведения повторной промежуточной аттестации.

4.2.3. Проведение промежуточной аттестации обучающихся по дисциплине (модулю) в соответствии с балльно-рейтинговой системой оценки успеваемости обучающегося

Промежуточная аттестация по дисциплине (модулю) проводится в соответствии с Положением о промежуточной аттестации обучающихся по основным профессиональным образовательным программам в Российском государственном социальном университете и Положением о балльно-рейтинговой системе оценки успеваемости обучающихся по основным профессиональным образовательным программам в Российском государственном социальном университете в действующей редакции.

На промежуточную аттестацию отводится 20 рейтинговых баллов.

Ответы обучающегося на контрольном мероприятии промежуточной аттестации оцениваются педагогическим работником по 20 - балльной шкале, а итоговая оценка по дисциплине (модулю) выставляется по пятибалльной системе для дифференцированного зачета.

Критерии выставления оценки определяются Положением о балльно-рейтинговой системе оценки успеваемости обучающихся по основным профессиональным образовательным программам высшего образования - программам бакалавриата, программам специалитета, программам магистратуры в Российском государственном социальном университете.

В процессе определения рубежного рейтинга обучающегося используется следующая шкала:

Рубежный рейтинг	Критерии оценки освоения обучающимся учебной дисциплины в ходе контрольных мероприятий промежуточной аттестации
19-20 рейтинговых баллов	обучающийся глубоко и прочно усвоил программный материал, исчерпывающе, последовательно, грамотно и логически стройно его излагает, тесно увязывает с задачами и будущей деятельностью, не затрудняется с ответом при видоизменении задания, свободно справляется с задачами и практическими заданиями, правильно обосновывает принятые решения, умеет самостоятельно обобщать и излагать материал, не допуская ошибок
16-18 рейтинговых баллов	обучающийся твердо знает программный материал, грамотно и по существу излагает его, не допуская существенных неточностей в ответе на вопрос, может правильно применять теоретические положения и владеет необходимыми умениями и навыками при выполнении практических заданий
13-15 рейтинговых баллов	обучающийся освоил основной материал, но не знает отдельных деталей, допускает неточности, недостаточно правильные формулировки, нарушает последовательность в изложении программного материала и испытывает затруднения в выполнении практических заданий
1-12 рейтинговых баллов	обучающийся не знает значительной части программного материала, допускает существенные ошибки, с большими затруднениями выполняет практические задания
0 рейтинговых баллов	не аттестован

4.3. Перечень заданий для проведения текущей и промежуточной оценки знаний, умений, навыков и (или) опыта деятельности, характеризующих этапы формирования компетенций

4.3.1. Оценочные материалы для проведения текущей аттестации и рубежного контроля, обучающихся по дисциплине (модулю)

Перечень вопросов рубежного контроля и текущей аттестации

№ п/п	Контролируемые разделы дисциплины	Код контролируемой компетенций	Форма рубежного контроля	Вопросы/задания рубежного контроля
1	Раздел 1. «Пропаганда: от древности до Нового времени»	УК-5	Устный опрос	<ol style="list-style-type: none"> 1. Публичные пропагандистские мероприятия в доисторических обществах. 2. Поддержка институциональных образцов поведения: цели, задачи, пути реализации. 3. Роль пропаганды в создании картины мира первобытного человека. 4. Поливариантность бытия: различные пути социогенеза. 5. Пропаганда как средство легитимации частной собственности и государства. 6. Массовые публичные пропагандистские мероприятия античности. 7. Ораторское искусство как действенное средство пропаганды. 8. Особенности средневековой пропаганды. 9. Технические новшества как основа пропагандистских технологий. 10. Институционализация пропаганды и цензуры. 11. Крупномасштабные пропагандистские компании Нового времени. 12. Прецеденты пропаганды, контрпропаганды и антипропаганды в Новой истории.
2.	Раздел 2. «Пропаганда в Новейшее время»	ПК-1	Устный опрос	<ol style="list-style-type: none"> 1. Пропагандистская деятельность в Российской империи начала XX века. 2. Информационно-пропагандистская составляющая Первой мировой войны. 3. Идеологическое противоборство в ходе Гражданской войны в России. 4. Советская образование и пропаганда 30-х гг. как залог Победы.

				<ol style="list-style-type: none"> 5. Принципы и методы геббельсовской пропаганды. 6. Пропаганда в годы Второй мировой войны. 7. Проблемы государственной пропаганды в позднем СССР. 8. Идеологическое противоборство периода «холодной» войны. 9. Технологическое обновление средств пропаганды в XXI веке. 10. Монополизация информационных потоков и «надзорный капитализм». 11. Социальная реклама и брэнддинг территорий – механизмы развития общества. 12. Маркетинг: скрытая реклама, создание мислeобразов и «product placement». 13. Методы и инструменты информационной войны. 14. Голливуд – крупнейшая фабрика пропаганды. 15. Контрпропаганда: меры противодействия информационной агрессии. 16. Актуализация пропагандистской проблематики в современной России.
--	--	--	--	--

4.3.2. Оценочные материалы для проведения промежуточной аттестации обучающихся по дисциплине (модулю)

Вопросы/задания для проведения промежуточной аттестации обучающихся по дисциплине (модулю)

Коды контролируемой компетенций	Вопросы /задания
УК-5	<ol style="list-style-type: none">1. Публичные пропагандистские мероприятия в доисторических обществах.2. Поддержка институциональных образцов поведения: цели, задачи, пути реализации.3. Роль пропаганды в создании картины мира первобытного человека.4. Поливариантность бытия: различные пути социогенеза.5. Пропаганда как средство легитимации частной собственности и государства.6. Массовые публичные пропагандистские мероприятия античности.7. Ораторское искусство как действенное средство пропаганды.8. Особенности средневековой пропаганды.9. Технические новшества как основа пропагандистских технологий.10. Институционализация пропаганды и цензуры.11. Крупномасштабные пропагандистские компании Нового времени.12. Прецеденты пропаганды, контрпропаганды и антипропаганды в Новой истории.
ПК-1	<ol style="list-style-type: none">1. Пропагандистская деятельность в Российской империи начала XX века.2. Информационно-пропагандистская составляющая Первой мировой войны.3. Идеологическое противоборство в ходе Гражданской войны в России.4. Советская образование и пропаганда 30-х гг. как залог Победы.5. Принципы и методы геббельсовской пропаганды.6. Пропаганда в годы Второй мировой войны.7. Проблемы государственной пропаганды в позднем СССР.8. Идеологическое противоборство периода «холодной» войны.9. Технологическое обновление средств пропаганды в XXI веке.10. Монополизация информационных потоков и «надзорный капитализм».11. Социальная реклама и брэнддинг территорий –

	<p>механизмы развития общества.</p> <p>12. Маркетинг: скрытая реклама, создание мыслеобразов и «product placement».</p> <p>13. Методы и инструменты информационной войны.</p> <p>14. Голливуд – крупнейшая фабрика пропаганды.</p> <p>15. Контрпропаганда: меры противодействия информационной агрессии.</p> <p>16. Актуализация пропагандистской проблематики в современной России.</p>
--	--

РАЗДЕЛ 5. УСЛОВИЯ РЕАЛИЗАЦИИ ДИСЦИПЛИНЫ (МОДУЛЯ)

5.1. Перечень основной и дополнительной учебной литературы для освоения дисциплины (модуля)

5.1.1. Основная литература

1. Савенков, А. И. Психология противодействия лжи и манипулированию: учебное пособие для вузов / А. И. Савенков. – М.: Издательство Юрайт, 2023. 241 с. – (Высшее образование). ISBN 978-5-534-15538-9. – Текст: электронный // Образовательная платформа Юрайт [сайт]. – URL: <https://urait.ru/bcode/520485> (дата обращения: 21.05.2023).
2. Новиков В.В., Герасимов К.Д. Технологии пропаганды: учебно-методическое пособие / Новиков В.В., Герасимов К.Д. – Екатеринбург: Министерство образования и науки Российской Федерации, Уральский федеральный университет. – 6-е изд. 2023. – 148 с. ISBN 978-5-9765-3484-1. – URL: <https://avidreaders.ru/read-book/tehnologii-propagandy.html?ysclid=lxhxnjdipu1168382596>(дата обращения: 21.05.2023).
3. Журавлева, Л. А., Зарубина Е. В., Ручкин А. В., Симачкова Н. Н., Чупина И. П. Современная информационная война // Образование и право. 2022. № 9. С. 18-26. URL: <https://cyberleninka.ru/article/n/covremennaya-informatsionnaya-voyna> (дата обращения: 21.05.2023).

5.1.2. Дополнительная литература

1. Кара-Мурза С.Г. Манипуляция сознанием. (Серия: История России. Современный взгляд). М.: Родина, 2018. – 432 с. ISBN: 978-5-907024-69-4. – URL: <http://www.kara-murza.ru/books/manipul/manipulation.pdf> (дата обращения: 21.05.2023).
2. Погосян В.Г. Концепт «модернизация» как глобальная идеологема: огрех социальной теории // Социология. 2020. С. 63-70. – URL: <https://cyberleninka.ru/article/n/kontsept-modernizatsiya-kak-globalnaya-ideologema-ogreh-sotsialnoy-teorii/viewer> (дата обращения: 21.05.2023).
3. Погосян В.Г. Социальная теория на перепутье: марксистская методология и цифровые реалии // Вопросы политической экономии. 2020. С. 135-146. [сайт]. – URL: <https://www.elibrary.ru/item.asp?id=44783379> (дата обращения: 21.05.2023).

5.2 Перечень ресурсов информационно-коммуникационной сети «Интернет», необходимых для освоения дисциплины (модуля)

№	Название	Описание электронного ресурса	Используемый для
---	----------	-------------------------------	------------------

№	электронного ресурса		работы адрес
1.	ЭБС «Университетская библиотека онлайн»	Электронная библиотека, обеспечивающая доступ высших и средних учебных заведений, публичных библиотек и корпоративных пользователей к наиболее востребованным материалам по всем отраслям знаний от ведущих российских издательств	http://biblioclub.ru/
2.	Научная электронная библиотека eLIBRARY.ru	Крупнейший российский информационно-аналитический портал в области науки, технологии, медицины и образования, содержащий рефераты и полные тексты более 34 млн научных публикаций и патентов	http://elibrary.ru/
3.	Образовательная платформа Юрайт	Электронно-библиотечная система для ВУЗов, ССУЗов, обеспечивающая доступ к учебникам, учебной и методической литературе по различным дисциплинам.	https://urait.ru/
4.	База данных "EastView"	Полнотекстовая база данных периодических изданий	https://dlib.eastview.com
5.	Электронная библиотека "Grebennikon"	Библиотека предоставляет доступ более чем к 30 журналам, выпускаемых Издательским домом "Гребенников".	https://grebennikon.ru/

5.3 Методические указания для обучающихся по освоению дисциплины (модуля)

Освоение обучающимся дисциплины (модуля) предполагает изучение материалов дисциплины (модуля) на аудиторных занятиях и в ходе самостоятельной работы. Аудиторные занятия проходят в форме лекций, семинаров, практических занятий.

При подготовке к аудиторным занятиям необходимо помнить особенности каждой формы его проведения.

Подготовка к учебному занятию лекционного типа заключается в следующем.

С целью обеспечения успешного обучения обучающийся должен готовиться к лекции, поскольку она является важнейшей формой организации учебного процесса, поскольку:

- знакомит с новым учебным материалом;
- разъясняет учебные элементы, трудные для понимания;
- систематизирует учебный материал;
- ориентирует в учебном процессе.

С этой целью:

- внимательно прочитайте материал предыдущей лекции;
- ознакомьтесь с учебным материалом по учебнику и учебным пособиям с темой прочитанной лекции;
- внесите дополнения к полученным ранее знаниям по теме лекции на полях лекционной тетради;
- запишите возможные вопросы, которые вы зададите лектору на лекции по материалу изученной лекции;
- постарайтесь уяснить место изучаемой темы в своей подготовке;
- узнайте тему предстоящей лекции (по тематическому плану, по информации лектора) и запишите информацию, которой вы владеете по данному вопросу.

Подготовка к занятию семинарского типа

При подготовке и работе во время проведения занятий семинарского типа следует обратить внимание на следующие моменты: на процесс предварительной подготовки, на работу во время занятия, обработку полученных результатов, исправление полученных замечаний.

Предварительная подготовка к учебному занятию семинарского типа заключается в изучении теоретического материала в отведенное для самостоятельной работы время, ознакомление с инструктивными материалами с целью осознания задач практического занятия.

Работа во время проведения учебного занятия семинарского типа включает:

- консультирование студентов преподавателями и вспомогательным персоналом с целью предоставления исчерпывающей информации, необходимой для самостоятельного выполнения предложенных преподавателем задач;
- самостоятельное выполнение заданий согласно обозначенной учебной программой тематики.

Главным результатом в данном случае служит получение положительной оценки по практическому занятию. Это является необходимым условием при проведении рубежного контроля и допуска к дифференцированному зачету. При получении неудовлетворительных результатов обучающийся имеет право в дополнительное время пересдать преподавателю работу до проведения промежуточной аттестации.

5.4 Информационно-технологическое обеспечение образовательного процесса по дисциплины (модуля)

5.4.1. Средства информационных технологий

1. Персональные компьютеры;
2. Средства доступа в Интернет;
3. Проектор.

5.4.2. Лицензионное и свободно распространяемое программное обеспечение, в том числе отечественного производства:

1. Операционная система: Astra Linux SE
2. Пакет офисных программ: LibreOffice
3. Справочная система Консультант+
4. Okular или Acrobat Reader DC
5. Ark или 7-zip
6. User Gate
7. TrueConf (client)

5.4.3. Информационные справочные системы и профессиональные базы данных

№ №	Название электронного ресурса	Описание электронного ресурса	Используемый для работы адрес
1.	ЭБС «Университетская библиотека онлайн»	Электронная библиотека, обеспечивающая доступ высших и средних учебных заведений, публичных библиотек и корпоративных пользователей к наиболее востребованным материалам по всем отраслям знаний от ведущих российских издательств	http://biblioclub.ru/
2.	Научная электронная библиотека eLIBRARY.ru	Крупнейший российский информационно-аналитический портал в области науки, технологии, медицины и образования, содержащий рефераты и полные тексты более 34 млн научных публикаций и патентов	http://elibrary.ru/

3.	Образовательная платформа Юрайт	Электронно-библиотечная система для ВУЗов, ССУЗов, обеспечивающая доступ к учебникам, учебной и методической литературе по различным дисциплинам.	https://urait.ru/
4.	База данных "EastView"	Полнотекстовая база данных периодических изданий	https://dlib.eastview.com
5.	Электронная библиотека "Grebennikon"	Библиотека предоставляет доступ более чем к 30 журналам, выпускаемых Издательским домом "Гребенников".	https://grebennikon.ru/

5.5. Материально-техническое обеспечение образовательного процесса по дисциплине (модулю)

Для изучения дисциплины (модуля) используются:

Учебная аудитория для занятий лекционного типа оснащена специализированной мебелью стол для преподавателя, парты, стулья, доска для написания мелом; техническими средствами обучения видеопроекторное оборудование, средства звуковоспроизведения, экран и имеющие выход в сеть Интернет.

Учебная аудитория для занятий семинарского типа: оснащена специализированной мебелью стол для преподавателя, парты, стулья, доска для написания мелом; техническими средствами обучения видеопроекторное оборудование, средства звуковоспроизведения, экран и имеющие выход в сеть Интернет.

Помещения для самостоятельной работы обучающихся: оснащены специализированной мебелью (парты, стулья) техническими средствами обучения (персональные компьютеры с доступом в сеть Интернет и обеспечением доступа в электронно-информационную среду университета, программным обеспечением).

5.6. Образовательные технологии

При реализации дисциплины (модуля) применяются различные образовательные технологии, в том числе технологии электронного обучения.

Освоение дисциплины (модуля) предусматривает использование в учебном процессе активных и интерактивных форм проведения учебных занятий в форме деловых и ролевых игр, разбор конкретных ситуаций в сочетании с внеаудиторной работой с целью формирования и развития **профессиональных** навыков обучающихся.

При освоении дисциплины (модуля) предусмотрено применением электронного обучения и дистанционных образовательных технологий.

Учебные часы дисциплины (модуля) предусматривают классическую контактную работу преподавателя с обучающимся в аудитории и контактную работу посредством электронной информационно-образовательной среды в синхронном и асинхронном режиме (вне аудитории) посредством применения возможностей компьютерных технологий (электронная почта, электронный учебник, тестирование, вебинар, видеофильм, презентация, форум и др.).

В рамках дисциплины (модуля) предусмотрены встречи с руководителями и работниками организаций, деятельность которых связана с *направленностью* реализуемой основной профессиональной образовательной программы.

ЛИСТ РЕГИСТРАЦИИ ИЗМЕНЕНИЙ

№ п/п	Содержание изменения	Реквизиты документа об утверждении изменения	Дата введения изменения



Министерство науки и высшего образования Российской Федерации
Федеральное государственное бюджетное образовательное учреждение
высшего образования
«Российский государственный социальный университет»

УТВЕРЖДАЮ
Заведующий кафедрой комплекса
гуманитарных дисциплин (субъект-
субъектные отношения)
И.М. Меликов *И. Меликов* 30 марта 2023 г.

**РАБОЧАЯ ПРОГРАММА ДИСЦИПЛИНЫ (МОДУЛЯ)
КУЛЬТУРНО-ИСТОРИЧЕСКИЙ ОПЫТ РОССИИ**

**Направление подготовки
41.04.04 «Политология»**

**Направленность
«Политические коммуникации и технологии (пропаганда и контрпропаганда)»**

**ОБРАЗОВАТЕЛЬНАЯ ПРОГРАММА ВЫСШЕГО ОБРАЗОВАНИЯ
ПРОГРАММА МАГИСТРАТУРЫ**

**Форма обучения
Очная, очно-заочная**

Москва 2023

СОДЕРЖАНИЕ

РАЗДЕЛ 1. ПАСПОРТ РАБОЧЕЙ ПРОГРАММЫ ДИСЦИПЛИНЫ (МОДУЛЯ)	5
1.1 Цель и задачи дисциплины (модуля).....	5
1.2 Планируемые результаты обучения по дисциплине (модулю) в рамках планируемых результатов освоения основной профессиональной образовательной программы высшего образования – программы магистратуры, соотнесенные с установленными индикаторами достижения компетенций	5
РАЗДЕЛ 2. СТРУКТУРА И СОДЕРЖАНИЕ ДИСЦИПЛИНЫ (МОДУЛЯ).....	6
2.1 Объем дисциплины (модуля), включая контактную работу обучающегося с педагогическими работниками и самостоятельную работу обучающегося	6
2.2. Учебно-тематический план дисциплины (модуля)	7
2.3. Содержание дисциплины (модуля).....	9
РАЗДЕЛ 3. УЧЕБНО-МЕТОДИЧЕСКОЕ ОБЕСПЕЧЕНИЕ САМОСТОЯТЕЛЬНОЙ РАБОТЫ ОБУЧАЮЩИХСЯ ПО ДИСЦИПЛИНЕ (МОДУЛЮ)	21
3.1. Виды самостоятельной работы обучающихся по дисциплине (модулю)	21
3.2. Задания для самостоятельной работы	22
3.3. Методические указания к самостоятельной работе по дисциплине (модулю)	23
РАЗДЕЛ 4. ОЦЕНОЧНЫЕ МАТЕРИАЛЫ ПО ДИСЦИПЛИНЕ (МОДУЛЮ).....	25
4.1. Форма промежуточной аттестации обучающегося по дисциплине (модулю)	25
4.2. Оценочные материалы, определяющие процедуры оценивания знаний, умений, навыков и (или) опыта деятельности, характеризующих этапы формирования компетенций.....	25
4.2.1. Организационные основы применения балльно-рейтинговой системы оценки успеваемости обучающихся по дисциплине (модулю).....	25
4.2.2. Проведение текущего контроля успеваемости обучающихся по дисциплине (модулю) в соответствии с балльно-рейтинговой системой оценки успеваемости обучающегося.....	25
4.2.3. Проведение промежуточной аттестации обучающихся по дисциплине (модулю) в соответствии с балльно-рейтинговой системой оценки успеваемости обучающегося	26
4.3. Перечень заданий для проведения текущей и промежуточной оценки знаний, умений, навыков и (или) опыта деятельности, характеризующих этапы формирования компетенций.....	28
4.3.1. Оценочные материалы для проведения текущей аттестации и рубежного контроля, обучающихся по дисциплине (модулю)	28
4.3.2. Оценочные материалы для проведения промежуточной аттестации обучающихся по дисциплине (модулю).....	29
РАЗДЕЛ 5. УСЛОВИЯ РЕАЛИЗАЦИИ ДИСЦИПЛИНЫ (МОДУЛЯ)	30
5.1. Перечень основной и дополнительной учебной литературы для освоения дисциплины (модуля)	30
5.1.1. Основная литература.....	30
5.1.2. Дополнительная литература.....	30
5.2. Перечень ресурсов информационно-коммуникационной сети «Интернет», необходимых для освоения дисциплины (модуля).....	31
5.4 Информационно-технологическое обеспечение образовательного процесса по дисциплины (модуля)	33
5.4.1. Средства информационных технологий	33
5.4.2. Программное обеспечение	33
5.4.3. Информационные справочные системы и профессиональные базы данных	33

5.5 Материально-техническое обеспечение образовательного процесса по дисциплине (модулю).....	34
5.6 Образовательные технологии.....	34
ЛИСТ РЕГИСТРАЦИИ ИЗМЕНЕНИЙ.....	36

Рабочая программа дисциплины (модуля) «Культурно-исторический опыт России» разработана на основании федерального государственного образовательного стандарта высшего образования – *магистратуры* по направлению подготовки **41.04.04 «Политология»**, утвержденного приказом Министерства образования и науки Российской Федерации от 13.07.2017 №654 учебного плана по основной профессиональной образовательной программе высшего образования – программе *магистратуры* по направлению подготовки **41.04.04 «Политология»**, (далее – «ОПОП»).

Рабочая программа дисциплины (модуля) разработана рабочей группой в составе:
кандидат философских наук, доцент Гладышева С.Г.,
кандидат философских наук, доцент Суслов А.В.

Рабочая программа дисциплины (модуля) обсуждена и утверждена на заседании кафедры комплекса гуманитарных дисциплин (субъект-субъектные отношения)

Протокол № 8 от « 30 » марта 2023 года.

Заведующий кафедрой
комплекса гуманитарных
дисциплин (субъект-субъектные
отношения)



И.М. Меликов

(подпись)

РАЗДЕЛ 1. ПАСПОРТ РАБОЧЕЙ ПРОГРАММЫ ДИСЦИПЛИНЫ (МОДУЛЯ)

1.1 Цель и задачи дисциплины (модуля)

Цель дисциплины (модуля) «Культурно-исторический опыт России» заключается в том, чтобы познакомить обучающихся с историей развития и становления русской культуры, раскрыть сущность основных проблем современной культуры.

Задачи дисциплины (модуля):

- раскрыть сущность культуры и закономерности ее исторического развития, осмыслить уникальный исторический опыт диалога культур и способы его миропонимания, представить современность как результат культурно-исторического развития человечества;
- проследить становление и развитие понятий «культура» и «цивилизация», рассмотреть взгляды на место русской культуры в социуме, представления о социокультурной динамике, типологии и классификации культур, внутри- и межкультурных коммуникациях;
- осуществить знакомство с основными направлениями методологии культурологического анализа;
- рассмотреть историко-культурный материал исходя из принципов цивилизационного подхода, выделить доминирующие в той или иной культуре ценности, значения и смыслы, составляющие ее историко-культурное своеобразие.

1.2 Планируемые результаты обучения по дисциплине (модулю) в рамках планируемых результатов освоения основной профессиональной образовательной программы высшего образования – программы магистратуры, соотнесенные с установленными индикаторами достижения компетенций

Процесс освоения дисциплины (модуля) направлен на формирование у обучающихся следующих компетенций: УК-5

В результате освоения дисциплины (модуля) обучающийся должен демонстрировать следующие результаты:

Категория компетенций	Код компетенции Формулировка компетенции	Код и наименование индикатора достижения компетенции	Результаты обучения
Межкультурное взаимодействие	УК-5. Способен анализировать и учитывать разнообразие культур в процессе межкультурного взаимодействия	УК-5.1. Имеет представление о сущности и принципах анализа разнообразия культур в процессе межкультурного взаимодействия	<i>Знать:</i> закономерности и особенности социально-исторического развития различных культур
		УК-5.2. Демонстрирует способность анализировать и учитывать разнообразие культур в процессе межкультурного взаимодействия.	<i>Уметь:</i> понимать и воспринимать разнообразие общества в социально-историческом контексте.
		УК-5.3. Выстраивает социальное и профессиональное взаимодействие с учетом различия этических, религиозных и ценностных систем представителей различных культур.	<i>Владеть:</i> методами адекватного восприятия межкультурного разнообразия общества в социально-историческом контексте.

РАЗДЕЛ 2. СТРУКТУРА И СОДЕРЖАНИЕ ДИСЦИПЛИНЫ (МОДУЛЯ)

2.1 Объем дисциплины (модуля), включая контактную работу обучающегося с педагогическими работниками и самостоятельную работу обучающегося

Общая трудоемкость дисциплины (модуля) составляет 2 зачетные единицы.

Очная форма обучения

Вид учебной работы	Всего часов	Семестр
		1
Контактная работа обучающихся с педагогическими работниками:	36	36
Лекционные занятия	20	20
<i>из них: в форме практической подготовки</i>	-	-
Практические занятия	16	16
<i>из них: в форме практической подготовки</i>	-	-
Иная контактная работа	-	-
Самостоятельная работа обучающихся	27	27

Контроль промежуточной аттестации (час)	9	9
Форма промежуточной аттестации	зачет	зачет
ОБЪЕМ ДИСЦИПЛИНЫ (МОДУЛЯ) В ЧАСАХ	72	72

Очно-заочная форма обучения

Вид учебной работы	Всего часов	Семестр
		1
Контактная работа обучающихся с педагогическими работниками	24	24
Лекционные занятия	16	16
<i>из них: в форме практической подготовки</i>	-	-
Практические занятия	8	8
<i>из них: в форме практической подготовки</i>	-	-
Самостоятельная работа обучающихся	39	39
Контроль промежуточной аттестации	9	9
Форма промежуточной аттестации	зачет	зачет
ОБЪЕМ ДИСЦИПЛИНЫ (МОДУЛЯ) В ЧАСАХ	72	72

2.2. Учебно-тематический план дисциплины (модуля)

Очной формы обучения

Раздел, тема	Виды учебной работы, академических часов									
	Всего	Самостоятельная работа	Контактная работа обучающихся с педагогическими работниками							
			Всего	Лекционные занятия <i>из них: в форме практической подготовки</i>	Практические занятия <i>из них: в форме практической подготовки</i>	Лабораторные занятия <i>из них: в форме практической подготовки</i>	Консультации / Иная контактная работа <i>из них: в форме практической подготовки</i>			
Модуль 1 (Семестр 1)										
Раздел 1.	32	14	18	10		8				

Раздел, тема	Виды учебной работы, академических часов										
	Всего	Самостоятельная работа	Контактная работа обучающихся с педагогическими работниками								
			Всего	Лекционные занятия <i>из них: в форме практической подготовки</i>	Практические занятия <i>из них: в форме практической подготовки</i>	Лабораторные занятия <i>из них: в форме практической подготовки</i>	Консультации / Иная контактная работа <i>из них: в форме практической подготовки</i>				
Раздел 2.	31	13	18	10	-	8	-	-	-	-	-
Контроль промежуточной аттестации (час)	9	-	-	-	-	-	-	-	-	-	-
Форма промежуточной аттестации (указать)	зачет	-	-	-	-	-	-	-	-	-	-
Общий объем, часов	72	27	36	20	-	16	-	-	-	-	-

Очно-заочной формы обучения

Раздел, тема	Виды учебной работы, академических часов										
	Всего	Самостоятельная работа	Контактная работа обучающихся с педагогическими работниками								
			Всего	Лекционные занятия <i>из них: в форме практической подготовки</i>	Практические занятия <i>из них: в форме практической подготовки</i>	Лабораторные занятия <i>из них: в форме практической подготовки</i>	Консультации / Иная контактная работа <i>из них: в форме практической подготовки</i>				
Модуль 1 (Семестр 2)											
Раздел 1.	32	20	12	8	-	4	-	-	-	-	-

Раздел, тема	Виды учебной работы, академических часов										
	Всего	Самостоятельная работа	Контактная работа обучающихся с педагогическими работниками								
			Всего	Лекционные занятия	из них: в форме практической подготовки	Практические занятия	из них: в форме практической подготовки	Лабораторные занятия	из них: в форме практической подготовки	Консультации / Иная контактная работа	из них: в форме практической подготовки
Раздел 2.	31	19	12	8	-	4	-	-	-	-	-
Контроль промежуточной аттестации (час)	9	-	-	-	-	-	-	-	-	-	-
Форма промежуточной аттестации (указать)	зачет	-	-	-	-	-	-	-	-	-	-
Общий объем, часов	72	39	24	16	-	8	-	-	-	-	-

2.3. Содержание дисциплины (модуля)

РАЗДЕЛ 1. КУЛЬТУРА РОССИИ В ПЕРИОД ДОМИНИРОВАНИЯ ТРАДИЦИОННОГО МИРОВОСПРИЯТИЯ

Перечень изучаемых элементов содержания:

Определение культуры. Типы и виды культур. Место и значение культуры в историческом развитии народов. Происхождение и занятия славян. Поселения типа городищ. Древние ремесла. Язычество восточных славян. Византийская (христианская) культура. Создание славянской азбуки. Кирилл и Мефодий. Древнерусские города как центры культуры. Храм как центр художественной и духовной жизни. Литература IX - середины XIII в. Жанровые особенности Древнерусской литературы. Жития. Хождения. Поучения. Летописи. Выдающиеся достижения древнерусской литературы. «Повесть временных лет». «Слово о полку Игореве». Утверждение независимости княжества. Формирование местных культурных центров. Искусство Древней Руси (IX - середина XIII в.). Каменное зодчество в русских землях XII- начала XIII в. Появление архитектурных школ в XII в. Материальная культура Руси. Костюм, украшения, ремесло. Повседневная жизнь жителей домонгольской Руси. Берестяные грамоты. Татарское нашествие и русская культура. Культурные последствия походов монголо-татар для Руси. Людские и материальные потери. Сохранение отдельных очагов культуры. Литература эпохи татаро-монгольского нашествия. Москва и Тверь как культурные центры. Святой Сергий Радонежский и религиозно-нравственное возрождение Руси. Культурный подъём второй половины XIV-начала XV в. Национальный подъём после Куликовской битвы. Выдающиеся мастера иконописи. Творчество А. Рублева. Образования централизованного государства (вт. пол. XV – XVI вв.).

Единое государство: экономика, общество, культура. Социальное расслоение общества. Культурная политика Ивана IV. Социально-философская доктрина «Москва – третий Рим». Архитектура Московского царства. Пути развития русского искусства в XVI в. Просвещение в XVI в. Начало книгопечатания. Материальная культура русского народа в XVI в. Период Смутного времени. Народно-патриотическое движение. XVII век — начало Нового времени. Старина и новизна в русской культуре. Укрепление связей с Европой. Немецкая слобода. Формирование светской эстетики живописи. Эпоха Петра I (1682-1725). Культурные преобразования в России на рубеже XVII – XVIII вв. Значение личного участия Петра I в преобразовании культуры и быта России. Европейская ориентация в культурной политике Петра I. Новые идеалы светской культуры. Тенденции просветительства. Создание Московского университета. Новые архитектурные стили. Эпоха Екатерины II. Формирование дворянской культуры. Русское Просвещение. Расцвет художественной культуры. Реформаторская деятельность Александра I. Отечественная война 1812. Декабристское движение. Правление Николая I. Введение цензуры. Реформа системы образования. Теория «официальной народности». «Славянофилы» и «западники». «Золотой век» русской культуры. Литература. Архитектура. Живопись. Развитие научной мысли в России.

Тема 1.1. Место отечественной культуры в истории мировой культуры. Культура Древней Руси.

Перечень изучаемых элементов содержания

1. Место Отечественной культуры в историческом культурном пространстве России.
2. Исторические условия формирования русской культуры и ее особенности.
3. Культура Древней Руси: письменность, изобразительное искусство, архитектура.
4. Укрепление культурных и политических связей с Византией и Западноевропейскими государствами.

Тема 1.2. Культура России периода средневековья.

Перечень изучаемых элементов содержания

1. Культура послемонгольского периода,
2. Возражение духовности и национального самосознания.
3. Москва – III Рим.
4. Религиозная реформа Патриарха Никона.
5. Явление старообрядчество.

Тема 1.3. Культура периода Российской империи XVIII - XIX вв.

Перечень изучаемых элементов содержания

1. Преобразования Петра I и рождение культуры нового типа.
2. Искусство петровской эпохи: скульптура, монументально-декоративная и станковая живопись, публицистика и литература.
3. Праздники петровской эпохи: триумфы, парады, фейерверки и пр.
4. Отечественная война 1812 года, приобщение россиян к европейской культуре в ходе освободительных походов русской армии.
5. Новая государственная политика в сфере просвещения в период правления Николая I.
6. Национальная идея в образах русского ампира (К. Росси, О. Бове, Д. Жилярди, А. Григорьев).

ЗАДАНИЯ К ПРАКТИЧЕСКИМ ЗАНЯТИЯМ РАЗДЕЛА 1

Тема 1.1. Место отечественной культуры в истории мировой культуры. Культура Древней Руси.

Форма практического задания:

1. работа с источником (контрольная работа)

Примерный перечень тем к контрольной работе:

Даны несколько берестяных грамот, прочитайте их и напишите письменную работу, в которой ответьте на следующие задания:

1. Что вы знаете о берестяных грамотах, какова их роль в изучении истории России? Опишите о чём говорится в каждой из грамот в выбранном вами варианте.

2. Определите кем являлись авторы данных грамот, их пол и социальное положение. Чем занимались или могли заниматься авторы данных грамот

3. Воспользуйтесь предложенной литературой или дополнительными источниками и опишите как могли жить авторы данных грамот или сословие, к которому они принадлежат в период с XII по XV века (Средневековой Руси). Их повседневную жизнь, права и обязанности. Так же можете описать определенный аспект их жизни представителей данного сословия, описанный в грамоте или найденный вами в других источниках, например: брак, суд, хозяйская деятельность и прочее.

Вариант 1

Текст

...| ... [п]о[кле](п)аеть сего 40-ми резанами. А замъке келе, а двъри келе, а господарь въ не тяже не дее. А продаи клеветьника того. А оу сего смърьда въз[яти] епископоу ----- смърьди побити клеветьник[а] ... (|...)

Перевод

"...обвиняет этого (человека) в ущербе на 40 резан. А замок цел, и двери целы, и хозяин по этому поводу ущерба не предъявляет. Так что накажи штрафом того обвинителя. А с этого смерда епископа должен получить (указана сумма). (могут ведь?/если же захотят?) смерды избить обвинителя."

Вариант 2

Текст

На Бояне въ Роусе гривна. На Житоб(о)[у]де въ Роусе 13 коуне и гривна истине. На Лоуге на Негораде 3 коуне и гривна съ намы. На Добровите съ людьми 13 коуне и гривна. На Нежьке на Прожневици полъ гривне, на Сироме без дъвоу ногатоу гривна. На Шелоне на Добромысле 10 коунъ, на Животтъке 2 гривне кроупемь. Серегери на Хъмоуне и на Дрозьде 5 гривнъ бес коуне. На Азьгоуте и на погощахъ 9 коунъ семее гривне. | Доубровъне на Хрипане 16 третьее гривне.

Перевод

За Бояном в Русе гривна. За Житобудом в Русе основного долга 13 кун и гривна. На Луге за Негорадом 3 куны и гривна долга и процентов. За Добровитом с людьми 13 кун и гривна, за Нежком Прожневичем полгривны, за Сиромом(омой?) гривна без двух ногат. На Шелони за Добромыслом 10 кун, за Животком 2 гривны обломками (серебра). На Селигере за Хмуном(ной?) и за Дроздом 5 гривен без куны, за Азгутом и за погощанами 6 гривен и 9 кун. В Дубровне за Хрипаном 2 гривны и 19 (кун).

Вариант 3

Текст

----- ... (к)[ъ] тебе тришьдъ. А в сю неделю цеть до мень зъла имееши оже е[с]и къ мьне н[ъ при]ходиль? А язь ты есм(ь им)ела акы братъ себе. Ци оуже ты есмь задела сълюци? А тебе веде яко есть не годьнъ. Аже бь ты годьнъ то [из] оцью бы ся вытьрьго притькль ...

...-----...

... [ны]не к[ъ]дь инодь. Въспиши жъ ми [пр]о ----- ...[тъбъ] хаблю. Ци ти боудоу задела своимъ бѣзоумьемъ, аже ми ся поцьньши насмихати, а соудить Бг [и] моя хоудость.

Перевод

... (Я посылала?) к тебе трижды. Что за зло ты против меня имеешь, что в эту неделю (воскресенье?) ты ко мне не приходил? А я к тебе относилась как к брату! Неужели я задела тебя тем, что посылала (к тебе)? А тебе, я вижу, это не любо. Если бы тебе было любо, то ты бы вырвался из-под (людских) глаз и пришел... (пропущено 2 строки) ... теперь где-нибудь в другом месте. Отпиши же мне про ... (пропущено 6-8 слов) ... (смысл совсем неясен, варианты – я никогда - не? если хочешь, то я?) тебя брошу. Может быть, я тебя по своему неразумию задела, но если ты начнешь надо мною насмехаться, то суди тебя Бог и моя худость (=я).

Вариант 4

Текст

.../ Несъдицеви полъ пяте реза[не, а] (мъ)не еси въдале дѣве коуне. Цто же за м[ъ](но)[ю] твориши, [за] мною осмъ коунъ и гривна. Пойди же въ горо(дъ) – [мо]гоу ся съ тобою яти на воду.

Перевод

... [Ты дал (?)] Несдичу четыре с половиной резаны, а [мне] ты дал две куны. Что же ты утверждаешь, будто за мной восемь кун и гривна? Пойди же в город – могу вызваться с тобой на испытание водой.

Вариант 5

Текст

Грамота отъ Жизномира к Микоуле. Коупиль еси робоу Пльскове, а ныне мя въ томъ яла кнѣягыни. А ныне ся дружина по мя пороучила. А ныне ка посъли къ томоу моужеву грамотоу: е ли оу него роба? А се ти хочоу, коне коупив и кнѣяжъ моужъ въсадивъ, та на съводы. А ты атче еси не възаль коунъ техъ, не емли ничьто же оу него.

Перевод

Грамота от Жизномира к Микуле. Ты купил рабыню во Пскове, а теперь меня за это схватила (подразумевается: уличая в краже) княгиня. Но за меня поручилась дружина. А ты теперь пошли к тому мужу грамоту: есть ли у него рабыня? (или: у него ли рабыня?) А я вот хочу, коня (или: коней) купив и посадив [на коня] княжеского мужа, [идти] на очные ставки. А ты, если [еще] не взял тех денег, не бери у него ничего.

Вариант 6

Текст

Сторона 1.

+ Отъ Ивана къ Дристльивоу. Аже то [на]мъ възяле еси Павловъ (а) [н]а Прокопе взяти. А възяле ли [е]си а в[ъзъ]ми –з---доу-е. А възя[ле а] (пр)[и]съ[ли т]акоую же вестъ семо [ол]и есмь саме в[ъ]хоу [лих]в[оу въ]дале.

Сторона 2.

(О)тъ Дристлива къ Виваноу. Не възяле есмь ни векъше ни ви[д]аль его. Толико възяль есмь я Прокопье възяль без ногате гривня.

Перевод

От Ивана к Дридливу. Если ты взял Павловы проценты, то [нужно] взять у Прокопьи. Если же ты [уже] взял, то возьми (для Завида?). Если же [и это] взял, то пришли об этом весть сюда, пока я сам не отдал все проценты (то есть по своим собственным долгам).

От Дридлива к Ивану. Я ни взял ни векши (т.е. ни гроша) и [даже] не видел его. Я взял только у Прокопьи, (и) взял без ногаты гривну.

Вариант 7

Текст

+ От Нежеке ко Завиду. Чемуо не восолеси чето ти есемо водала ковати? Я дала тебе, а Нежате не дала. Али чимо есемо виновата, а восоли отроко. А водале ми еси хамече. А чи за то не даси, а восоли ми весть. А не сестра я вамо оже тако делаете, не исправить ми ничето же. А во три колотоке вокуе то ти. 4 золотьнике во кольцо тию.

Перевод

От Нежки к Завиду. Почему ты не присылаешь то, что я тебе дала выковать? Я дала тебе, а не Нежате. Если я что-нибудь должна, то посылай отрока (судебного исполнителя). Ты дал мне полотнишко: если поэтому не отдаешь (то, что я дала выковать), то извести меня. А (тогда) я вам не сестра, если вы так поступаете, не исполняете для меня ничего! Так вкуй же (отданный тебе металл) в три колтка; его четыре золотника в тех двух кольцах.

Вариант 8

Текст

Покланяние от Ефрема къ братоу моему Исоухие. Не распрашавъ розгневался: мене игомене не поустиле. А я прашался, нъ посълалъ съ Асафъмъ к посадникоу медоу дела. А пришъла есве оли звонили. А чемуо ся гневаеши? А я въсьгда оу тебе. А соромъ ми оже ми лихо мълвляше. И покланяю ти ся братьче мои, то си хотя мълви. Ты еси мои, а я твои.

Перевод

Поклон от Ефрема к брату моему Исухии. Ты разгневался, не расспросив: меня игумен не пустил. А я отпрашивался, но он послал (меня) с Асафом к посаднику за медом. А пришли (мы) двое, когда уже звонили. Зачем же ты гневаешься? Ведь я всегда при тебе. А зорно мне, что ты злое мне говорил. И (все же) кланяюсь тебе, братец мой, хоть ты и такое говори. Ты мой, а я твой.

Вариант 9

Текст

(Г)р[а](мота) о[ть] гю]р[ыг]я къ отъчеви и къ матери. Продавъше дворъ идите же семо Смольньску ли Киевоу ли: дешевети хлебе. Али не идете а присъте ми грамотичу сторови ли есте.

Перевод

Грамота от Гюргия к отцу и к матери. Продавши двор, идите сюда – в Смоленск или в Киев: дешев (здесь) хлеб. Если же не пойдете, то пришлите мне грамотку, как вы живы-здоровы.

Вариант 10

Текст

От Жировита к Стоянови. Како ты оу мене и честное древо възьямъ и вевериць ми не присълещи то девятое лето. А не присълещи ми полоу пяты гривьны, а хоцоу ти выройти въ тя

лоущаго новъгорожанина. Посъли же добръмь.

Перевод

От Жировита к Стояну. С тех пор, как ты поклялся мне на кресте и не присылаешь мне денег, идет девятый год. Если же не пришлешь мне четырех с половиной гривен, то я собираюсь за твою вину конфисковать товар у знатнейшего новгородца. Пошли же добром.

2. опрос с элементами научной дискуссии

Вопросы для обсуждения:

1. Геополитическое положение России и особенности культуры
2. Влияние христианской (византийской) культуры на культуру Древней Руси.
3. Крещение Руси: история и значение.
4. Первое южнославянское влияние. Церковно-славянский язык как основной для литературы Древней Руси
5. Святые правители Киевской Руси

Тема 1.2. Культура России периода Средневековья.

Форма практического задания

1. подготовка реферата/эссе

Перечень тем рефератов/эссе:

1. «Повесть временных лет»: свидетельство эсхатологического восприятия истории
2. Древнерусские города как центры культуры.
3. Создание славянской азбуки. Кирилл и Мефодий.
4. Искусство Древней Руси (IX - середина XIII в.).
5. Каменное зодчество в русских землях XII- начала XIII в.
6. Литература эпохи татаро-монгольского нашествия.
7. Преподобный Сергей Радонежский и духовное возрождение Руси.
8. Происхождение и содержание социально-философской доктрины «Москва – третий Рим».
9. Начало книгопечатания в России
10. Народно-патриотическое движение в период Смутного времени.
11. Колонии иностранцев в российских столицах: культурная диффузия
12. Укрепление связей с Европой и культурные преобразования Петра I
13. "Петровское просвещение": переписка Петра Великого с Г.В. Лейбницем и Х. Вольфом
14. Столичная повседневность Петровской эпохи: трансформация быта.
15. Праздничная культура эпохи Петра Великого. Пародийно-кошунственные ритуалы как символическое преодоление Московии
16. Барокко как стиль эпохи перемен в российской культуре
17. Парсуны первой половины XVIII в.
18. Историческая живопись российского классицизма
19. Регулярные парки: идея и воплощение
20. Классицизм как идеология Екатерининской эпохи
21. Сатира А.Д. Кантемира
22. Российский эпос XVIII в.: А.П. Сумароков, М.М. Херасков
23. Теория штилей М.В. Ломоносова
24. Российские академии: институционализация науки в России XVIII в
25. Екатерина Дашкова – президент двух академий.
26. Рококо в русской культуре

27. Русское просветительство: официальная и демократическая версии
28. Генеральные планы: регулярное градостроительство эпохи классицизма
29. Литературно-публицистическое творчество Екатерины II
30. Просветительские проекты И.И. Бецкого
31. Парадный портрет XVIII в.: от парсуности к психологизму
32. Романтизм в русской культуре
33. Михайловский замок - воплощение рыцарских идеалов Павла I
34. Ландшафтные парки: теория и практика
35. Н.М. Карамзин: писатель и историк
36. Академизм в русской культуре
37. "Золотой век" русской литературы
38. Историческая романистика: складывание жанра
39. Н.В. Гоголь: выражение религиозного мировоззрения в литературе
40. Церковная архитектура и искусство: от Петра I до Николая II
41. Славянофилы и западники: поиск культурной идентичности
42. "Русские ночи" В.Ф. Одоевского - романтическая критика западной цивилизации
43. "Семирамида": историко-философская концепция А.С. Хомякова
44. "Могучая кучка": формирование классики русской музыки
45. "Передвижники" - апологеты реализма
46. Ф.М. Достоевский: психологизм русской литературы второй половины XIX в.

2. опрос с элементами научной дискуссии

Вопросы для обсуждения:

1. Летописание Древней Руси (IX - середина XIII в.)
2. Культура Руси в период монголо-татарского ига.
3. Духовная культура Руси в XIV -XV вв. Рост национального самосознания и идеи единства Руси.
4. Нестяжатели и иосифляне. Складывание официальной идеологии самодержавия: Иван Грозный и Андрей Курбский
5. Зарождение новой культуры в XVII в., ее основные черты.

Тема 1.3. Культура периода Российской Империи XVIII - XIX вв.

Форма практического задания:

1. проект – создание наглядного пособия (стенда)

Примерный перечень тем проектов:

1. Культурная география (географические аспекты феномена «культура»): история и содержание нового научного направления.
2. Русский Север как культурно-историческая целостность
3. Освоение Сибири и Дальнего Востока в XVII веке.
4. «Греческий проект» Екатерины II. Внешнеполитические итоги правления императрицы
5. Аляска: история освоения, открытия и продажи.
6. Новороссия: история и современность региона.
7. Политика Екатерины II по отношению к казачеству: От Упразднения Запорожской Сечи к дарованию Кубанских земель.

2. опрос с элементами научной дискуссии

Вопросы для обсуждения:

1. Петровская революция в культуре.
2. Церковное искусство начала синодального периода. Петровское барокко.
3. Классицизм и неоклассицизм: идеологические и дидактические функции искусства
4. Представители критического реализма в литературе 50-60-х ; «Могучая кучка» в музыке и «Передвижники» в живописи.
5. Позднеимперская культура России. "Воскрешение Московии": русский стиль 1880-1890-х гг.

РУБЕЖНЫЙ КОНТРОЛЬ К РАЗДЕЛУ 1: форма рубежного контроля – опрос на семинарском занятии, проверка качества выполненных заданий.

РАЗДЕЛ 2. КУЛЬТУРА РОССИИ КОНЦА XIX-НАЧ. XXI ВВ.: ПЕРИОД РАДИКАЛЬНЫХ ТРАНСФОРМАЦИЙ НАРОДНОГО СОЗНАНИЯ

Перечень изучаемых элементов содержания:

Серебряный век в русской культуре. Модерн в Русской культуре. Культура революционной эпохи. Культурная революция. Советская государственная культурная политика. Эпоха НЭПа. Марксистско-ленинская (материалистическая) наука и искусство. Ужесточение идеологической цензуры. Массовые репрессии. Великая Отечественная война. Милитаризация культуры. «Церковное возрождение». Хрущевская «оттепель». Расцвет советской культуры. Брежневская эпоха «застоя». Холодная война. Неофициальная и официальная культура. Явление диссидентства. Культура эпохи «перестройки». Распад СССР. Культура в современной России.

Тема 2.1. Серебряный век русской культуры (конец XIX – начало XX вв.)

Перечень изучаемых элементов содержания:

1. Понятие русского культурного ренессанса.
2. Переход к модернистским проектам общекультурного характера. Модерн в России: стиль, направление.
3. Декаданс как факт социальной психологии конца XIX века.
4. Символизм как «миропонимание», эстетическая программа и художественный метод.
5. Массовая и элитарная культура русского Модернизма.

Тема 2.2. Культура СССР и России XX в.

Перечень изучаемых элементов содержания:

1. Ленинское понимание культурной революции, направления ее осуществления. Разрушение традиционной духовности и противостояние ему.
2. Культура авангарда Серебряного века и становление советской культуры
3. Культура русского зарубежья
4. Соцреализм – большой стиль эпохи Сталинизма
5. Период «Оттепели» в литературе, живописи, кинематографе. Обстоятельства его завершения

Тема 2.3. Культура России конца XX – начала XXI веков

Перечень изучаемых элементов содержания

1. Советская культура в эпоху перестройки и гласности.
2. Политика открытости по отношению к мировой культуре.
3. Трансформация культуры в условиях рыночной экономики
4. Массовая культура постсоветского времени. Роль интернета в современной культурной ситуации России.
5. Содержание и направленность изменений в отечественной культуре в период спецоперации.

ЗАДАНИЯ К ПРАКТИЧЕСКИМ ЗАНЯТИЯМ РАЗДЕЛА 2

Тема 2.1. Серебряный век русской культуры (конец XIX – начало XX вв.)

Форма практического задания:

1. тестирование

Примеры тестов:

- 1. Когда религиозно-философская мысль в России достигла своего расцвета:**
 - а) в первой половине XIX века
 - б) в середине XIX века
 - в) в конце XIX века
 - г) в середине XX века
- 2. Кто занимал доминирующее положение в культуре второй половины XIX века:**
 - а) дворянство
 - б) церковь
 - в) интеллигенция
 - г) рабочие и крестьяне
- 3. В центре внимания русской литературы второй половины XIX века были:**
 - а) развлечения и детективные сюжеты
 - б) сущность человека и трагизм его бытия
 - в) интеллигенция
 - г) церковь
- 4. Какой стиль преобладал в архитектуре России во второй половине XIX в:**
 - а) псевдорусский
 - б) рококо
 - в) конструктивизм
 - г) барокко
- 5. Кто является автором «Философического письма», опубликованного в 1836 году в журнале Телескоп и вызвавшего резкую критику властей?**
 - а) Г. В. Белинский
 - б) А. С. Хомяков
 - в) П. Я. Чаадаев
 - г) А.И. Герцен
- 6. Кто является автором картины «Явление Христа народу»?**
 - а) К. Брюллов
 - б) А. Иванов
 - в) А. Венецианов

г) В. Суриков

7. «Евгений Онегин», «Мазепа», «Пиковая дама», «Иоланта». Что объединяет эти названия:

- а) это название балетов, созданных Н.Римским-Корсаковым
- б) это название опер, автором которых является П.Чайковский
- в) название поэм принадлежащих перу А.С. Пушкина
- г) название произведений, написанных М. Лермонтовым

8. Назовите крупный художественный центр России, сыгравший значительную роль в возрождении и развитии основных направлений русского прикладного искусства в конце XIX- начале XX вв., организатором которого была М. Тенишева:

- а) Абрамцево
- б) Кусково
- в) Талашкино

9. Художников «серебряного века» объединяет:

- а) правдоискательство
- б) борьба во имя свободы творчества и свободы духа
- в) все вышеперечисленное

10. Родиной символизма и импрессионизма были:

- а) Россия
- б) Франция
- в) Германия

11. Кому принадлежат стихи:

*«Ночь, улица, фонарь, аптека.
Бессмысленный и тусклый свет.
Живи еще хоть четверть века –
Все будет так. Исхода нет»*

- а) М. Волошину
- б) А. Ахматовой
- в) А. Блоку
- г) А.Фету

12. Модерн возник:

- а) в Австро-Венгрии
- б) Германии
- в) Франции
- г) России

13. Кто из перечисленных ниже был лауреатом Нобелевской премии по литературе?

- а) М. Зощенко
- б) А. Булгаков
- в) А. Бродский

14. Спор славянофилов и западников был спором о:

- а) познаваемости мира
- б) природе добра и зла
- в) о судьбах России и ее призвании
- г) о первичности духа и материи

15. Какова была главная цель культурной революции в СССР?

- а) утверждение марксистской идеологии в качестве государственной
- б) ликвидация неграмотности населения
- в) всесторонний расцвет духовной культуры

2. опрос с элементами научной дискуссии

Вопросы для обсуждения:

- 1. Понятие русского культурного ренессанса.
- 2. Переход к модернистским проектам общекультурного характера. Модерн в России: стиль, направление.
- 3. Декаданс как феномен конца XIX века в Европе и в России
- 4. Символизм как «миропонимание», эстетическая программа и художественный метод.
- 5. Массовая и элитарная культура русского Модернизма.

Тема 2.2. Культура России XX века

2. Форма практического задания:

1. реферат

Примерный перечень тем рефератов:

- 1. Стиль "модерн": ар-нуво в России
- 2. Классика в эпоху модерна: неоклассицизм в русской культуре
- 3. Толстовство как религиозно-социальное движение
- 4. Культура революционной эпохи.
- 5. Советская государственная культурная политика.
- 6. Поместный Собор 1917–1918 гг.: возрождение патриаршества и другие решения Собора
- 7. Патриарх Тихон: личность и деятельность.
- 8. Церковь в общественной и политической жизни начала XX в.
- 9. Социально-педагогическая работа с беспризорными детьми в начале советской власти.
- 10. Дома-коммуны и новый быт в первое десятилетие советской власти.
- 11. Осоавиахим как пример сращивания добровольной общественной организации с государственным аппаратом. Его роль в подготовке населения к обороне страны.
- 12. Новомученики и исповедники Церкви Русской
- 13. Митрополит Сергей (Страгородский) и декларация 1927 г.
- 14. Культура эпохи НЭПа
- 15. Начало эпохи Сталинизма. Превращение марксизма-ленинизма в государственную идеологию.
- 16. Ужесточение идеологического контроля над культурой в конце 20-х - 30-х годах.
- 17. Массовые репрессии в СССР: истоки, цели, проявления.
- 18. Осмысление темы репрессий в литературе.
- 19. Самиздат: периодизация, направления, роль в советском обществе.
- 20. Всемирно-историческое значение подвига советского народа в Великой отечественной войне и его отражение в советском искусстве.
- 21. Обращение власти к традиции патриотизма и его проявлениям в истории в годы Великой Отечественной войны.
- 22. Церковь в период Великой Отечественной войны.
- 23. Великая Отечественная война в судьбах деятелей искусства и культуры.
- 24. Послевоенная культура Сталинизма

25. Культура хрущевской «Оттепели».
26. Космическая тема в советском искусстве
27. Тема науки в советском искусстве.

2. опрос с элементами научной дискуссии

Вопросы для обсуждения:

1. Ленинское понимание культурной революции, направления ее осуществления. Разрушение традиционной духовности и противостояние ему.
2. Культура Серебряного века и становление советской культуры. Культура русского зарубежья
3. Социалистический реализм – большой стиль эпохи Сталинизма
4. Период «Оттепели» в литературе, живописи, кинематографе. Обстоятельства его завершения
5. Культура эпохи «Застоя». Вторая культура.

Тема 2.3. Культура России конца XX – начала XXI веков

Форма практического задания:

1. реферат

Примерный перечень тем рефератов:

1. Антирелигиозная пропаганда в XX в.
2. Явление диссидентства.
3. Официальная и неофициальная культура 70-х -80-х годов.
4. Русское Православие за рубежом
5. Духовно-нравственное состояние советского общества в 70-х--80-х годах.
6. Культура эпохи Перестройки
7. Моральный релятивизм современной культуры. Ценности современных россиян
8. Влияние глобализации на культуру России
9. Массовая культура в России как пространство манипуляции.
10. Место и роль христианской символики в современной культуре: образы и толкование
11. Проблема утраты культурной идентичности и духовной связи с предшествующими поколениями у молодежи постсоветского времени.
12. Проблема утраты культурной идентичности и духовной связи с предшествующими поколениями у молодежи постсоветского времени.
13. Глобализм и антиглобализм в культуре постсоветской России
14. Поворот к традиционным ценностям в современной культуре России

2. опрос с элементами научной дискуссии

Вопросы для обсуждения:

1. Советская культура в эпоху перестройки и гласности.
2. Политика открытости к мировой культуре в постсоветское время. Глобализм и антиглобализм как социокультурные феномены.
3. Трансформация культуры России в условиях рыночной экономики. Массовая культура постсоветского времени.
4. Роль интернета в современной культурной ситуации России.

5. Содержание и направленность изменений в отечественной культуре в период спецоперации.

РУБЕЖНЫЙ КОНТРОЛЬ К РАЗДЕЛУ 2: форма рубежного контроля – тестирование на семинарском занятии, проверка качества выполненных заданий.

РАЗДЕЛ 3. УЧЕБНО-МЕТОДИЧЕСКОЕ ОБЕСПЕЧЕНИЕ САМОСТОЯТЕЛЬНОЙ РАБОТЫ ОБУЧАЮЩИХСЯ ПО ДИСЦИПЛИНЕ (МОДУЛЮ)

3.1. Виды самостоятельной работы обучающихся по дисциплине (модулю)

Очной формы обучения

Раздел, тема	Количество часов	Вид самостоятельной работы
Раздел 1. Культура России в период доминирования традиционного мировосприятия		
Тема 1.1. Место отечественной культуры в истории мировой культуры. Культура Древней Руси. Тема 1.2. Культура России периода средневековья Тема 1.3. Культура периода Российской империи XVIII - XIX вв.	14	Самостоятельное изучение темы в ЭИОС, работа с учебной литературой и историческими источниками.
Раздел 2. Культура России конца XIX-нач. XXI вв.: период радикальных трансформаций народного сознания		
Тема 2.1. Серебряный век русской культуры (конец XIX – начало XX вв.) Тема 2.2. Культура СССР и России XX в. Тема 2.3. Культура России конца XX – начала XXI веков	13	Самостоятельное изучение темы в ЭИОС, работа с учебной литературой и историческими источниками
Общий объем по дисциплине (модулю), часов	27	

Очно-заочной формы обучения

Раздел, тема	Количество часов	Вид самостоятельной работы
Раздел 1. Культура России в период доминирования традиционного мировосприятия		
Тема 1.1. Место отечественной культуры в истории мировой культуры. Культура Древней Руси. Тема 1.2. Культура России периода средневековья Тема 1.3. Культура периода Российской империи XVIII - XIX вв.	20	Самостоятельное изучение темы в ЭИОС, работа с учебной литературой и историческими источниками.
Раздел 2. Культура России конца XIX-нач. XXI вв.: период радикальных трансформаций народного сознания		
Тема 2.1. Серебряный век русской культуры (конец XIX – начало XX вв.) Тема 2.2. Культура СССР и России XX в. Тема 2.3. Культура России конца XX – начала XXI веков	19	Самостоятельное изучение темы в ЭИОС, работа с учебной литературой и историческими источниками
Общий объем по дисциплине (модулю), часов	39	

3.2. Задания для самостоятельной работы

Задания для самостоятельной работы к Разделу 1

Тема 1.1. Место отечественной культуры в истории мировой культуры. Культура Древней Руси.

Вопросы для самоподготовки:

1. Геополитическое положение России и особенности культуры
2. Влияние христианской (византийской) культуры на культуру Древней Руси.
3. Крещение Руси: история и значение.
4. Первое южнославянское влияние. Церковно-славянский язык как основной для литературы Древней Руси
5. Святые правители Киевской Руси

Тема 1.2. Культура России периода средневековья

Вопросы для самоподготовки:

6. Летописание Древней Руси (IX - середина XIII в.)
7. Культура Руси в период монголо-татарского ига.
8. Духовная культура Руси в XIV -XV вв. Рост национального самосознания и идеи единства Руси.
9. Нестяжатели и иосифляне. Складывание официальной идеологии самодержавия: Иван Грозный и Андрей Курбский
10. Зарождение новой культуры в XVII в., ее основные черты.

Тема 1.2. Культура России периода Российской империи XVIII - XIX вв.

Вопросы для самоподготовки:

6. Петровская революция в культуре. Петровское барокко.
7. Церковное искусство начала синодального периода.
8. Классицизм и неоклассицизм: идеологические и дидактические функции искусства
9. Реализм 1860-х:
10. Позднеимперская культура России. "Воскрешение Московии": русский стиль 1880-1890-х гг.

Задания для самостоятельной работы к Разделу 2

Тема 2.1. Серебряный век русской культуры (конец XIX – начало XX вв.)

Вопросы для самоподготовки:

1. Понятие русского культурного ренессанса.
2. Переход к модернистским проектам общекультурного характера. Модерн в России: стиль, направление.
3. Декаданс как факт социальной психологии конца XIX века.
4. Символизм как «миропонимание», эстетическая программа и художественный метод.
5. Массовая и элитарная культура русского Модернизма.

Тема 2.2. Культура СССР и России XX в.

Вопросы для самоподготовки:

1. Ленинское понимание культурной революции, направления ее осуществления. Разрушение традиционной духовности и противостояние ему.
2. Культура авангарда Серебряного века и становление советской культуры
3. Культура русского зарубежья
4. Соцреализм – большой стиль эпохи Сталинизма
5. Период «Оттепели» в литературе, живописи, кинематографе. Обстоятельства его завершения

Тема 2.3. Культура России конца XX – начала XXI веков

Вопросы для самоподготовки:

1. Советская культура в эпоху застоя. Вторая культура.
2. Трансформация советской культуры в эпоху гласности и демократизации
3. Возрождение духовных ценностей. Православие в культуре постсоветской России
4. Влияние глобализации на постсоветскую культуру
5. Обращение к традиционным ценностям как культурный выбор современности.

3.3. Методические указания к самостоятельной работе по дисциплине (модулю)

Освоение слушателями программы предполагает изучение материалов дисциплин (модулей) в ходе самостоятельной работы.

Для успешного освоения дисциплины (модуля) и достижения поставленных целей необходимо внимательно ознакомиться с рабочей программой дисциплины (модуля), доступной в электронной информационно-образовательной среде РГСУ.

Следует обратить внимание на списки основной и дополнительной литературы, на предлагаемые преподавателем ресурсы информационно-телекоммуникационной сети Интернет. Эта информация необходима для самостоятельной работы обучающегося.

Для более углубленного изучения темы задания для самостоятельной работы рекомендуется выполнять параллельно с изучением данной темы. При выполнении заданий по возможности используйте наглядное представление материала.

Самостоятельная работа включает разнообразный комплекс видов и форм работы обучающихся.

Написание реферата (доклада).

Требования к структуре реферата (доклада):

Работа должна содержать систематизацию и краткое изложение материала из не менее 5-и литературных источников (монографий, научных статей и докладов) по выбранной теме.

Основные требования к оформлению:

Структура доклада (реферата): 1) титульный лист; 2) содержание (в нем последовательно указываются названия пунктов доклада (реферата), указываются страницы, с которых начинается каждый пункт); 3) введение (формулируется суть исследуемой проблемы, обосновывается выбор темы, определяются ее значимость и актуальность, указываются цель и задачи доклада (реферата), дается характеристика используемой литературы); 4) основная часть (каждый раздел ее доказательно раскрывает исследуемый вопрос); 5) выводы и заключение (подводятся итоги или делается обобщенный вывод по теме доклада (реферата)); 6) литература.

Доклад (реферат) оформляется на одной стороне листа белой бумаги формата А4 (210x297 мм). Интервал межстрочный - полуторный. Цвет шрифта - черный. Гарнитура шрифта основного текста - «Times New Roman» или аналогичная. Кегль (размер) от 12 до 14 пунктов. Размеры полей страницы (не менее): правое 10 мм, верхнее – 15 мм, нижнее – 20 мм, левое - 25 мм. Формат абзаца: полное выравнивание («по ширине»). Отступ красной строки одинаковый по всему тексту – 15 мм. Страницы должны быть пронумерованы с учётом титульного листа (на титульном листе номер страницы не ставится). В работах используются цитаты, статистические материалы. Эти данные оформляются в виде сносок (ссылок и примечаний). Внутритекстовые, подстрочные и затекстовые библиографические ссылки должны оформляться в соответствии с ГОСТ Р 7.0.5-2008 «Библиографическая ссылка». Общие требования и правила составления».

Реферат (доклад) сдается в бумажном и электронном виде (10 - 20 печатных страниц).

При проверке реферата (доклада) на антиплагиат - www.antiplagiat.ru - (более 50% заимствований) работа не принимается.

Выполнение тестовых заданий.

Тестовые задания содержат вопросы и 3-4 варианта ответа по базовым положениям изучаемой темы, составлены с расчетом на знания, полученные слушателями в процессе изучения темы.

Тестовые задания выполняются в письменной или электронной форме и сдаются преподавателю, ведущему дисциплину (модуль).

Написание эссе.

Эссе - вид самостоятельной исследовательской работы обучающихся, с целью углубления и закрепления теоретических знаний и освоения практических навыков. Цель эссе состоит в развитии самостоятельного творческого мышления и письменного изложения собственных мыслей. При написании эссе слушатель должен представить развернутый письменный ответ на теоретический или практический актуальный вопрос, объявленный преподавателем в аудитории непосредственно перед ее написанием. В процессе написания эссе разрешается пользоваться нормативно-правовыми актами, конспектом лекций (в печатном виде). Использование интернет-ресурсов не допускается. Темы эссе преподаватель предлагает из числа тех, которые слушатели уже рассматривали на лекциях или семинарских занятиях, исходя из содержания заданий в составе оценочных средств. По решению преподавателя, в качестве темы эссе может быть выбрана одна или несколько тем, которые могут быть распределены между слушателями по желанию.

Эссе проводится письменно, по объему не более 3-х печатных листов.

Требования к оформлению эссе:

Эссе выполняется на компьютере (гарнитура Times New Roman, шрифт 14) через 1,5 интервала с полями: верхнее, нижнее – 2; правое – 3; левое – 1,5. Отступ первой строки абзаца – 1,25. Сноски – постраничные. Таблицы и рисунки встраиваются в текст работы. При этом обязательный заголовок таблицы надо размещать над табличным полем, а рисунки сопровождать подрисуночными подписями. При включении в эссе нескольких таблиц и/или рисунков их нумерация обязательна. Обязательна и нумерация страниц. Их целесообразно проставлять внизу страницы – по середине или в правом углу. Номер страницы не ставится на титульном листе, но в общее число страниц он включается. Объем эссе, без учета приложений, не должен превышать 5 страниц. Значительное превышение установленного объема является недостатком работы и указывает на то, что слушатель не сумел отобрать и переработать необходимый материал.

Работа должна содержать собственные умозаключения по сути поставленной проблемы, включать самостоятельно проведенный анализ по сути этой проблемы, выводы, обобщающие авторскую позицию по поставленной проблеме.

РАЗДЕЛ 4. ОЦЕНОЧНЫЕ МАТЕРИАЛЫ ПО ДИСЦИПЛИНЕ (МОДУЛЮ)

4.1. Форма промежуточной аттестации обучающегося по дисциплине (модулю)

Контрольным мероприятием промежуточной аттестации обучающихся по дисциплине (модулю) является **зачет** который проводится в **устной** форме.

4.2. Оценочные материалы, определяющие процедуры оценивания знаний, умений, навыков и (или) опыта деятельности, характеризующих этапы формирования компетенций

4.2.1. Организационные основы применения балльно-рейтинговой системы оценки успеваемости обучающихся по дисциплине (модулю)

Оценка качества освоения обучающимися дисциплины (модуля) реализуется в формате балльно-рейтинговой системы оценки успеваемости обучающихся (БРСО).

БРСО в ходе текущего контроля успеваемости и промежуточной аттестации осуществляется по 100-балльной шкале.

Академический рейтинг обучающегося по дисциплине (модулю) складывается из результатов:

- текущего контроля успеваемости (максимальный текущий рейтинг обучающегося 80 рейтинговых баллов;
- промежуточной аттестации (максимальный рубежный рейтинг обучающегося 20 рейтинговых баллов.

Условия оценки освоения обучающимся дисциплины (модуля) в формате БРСО доводятся преподавателем до сведения обучающихся на первом учебном занятии, а также размещены в свободном доступе в электронной информационно-образовательной среде Университета.

4.2.2. Проведение текущего контроля успеваемости обучающихся по дисциплине (модулю) в соответствии с балльно-рейтинговой системой оценки успеваемости обучающегося

В течение учебного семестра до промежуточной аттестации на основании утвержденной рабочей программы дисциплины (модуля) формируется текущий рейтинг обучающегося. Текущий рейтинг обучающегося складывается как сумма рейтинговых баллов, полученных им в течение учебного семестра по всем видам учебных занятий по дисциплине (модулю).

В процессе текущего контроля оцениваются следующие действия обучающегося, направленные на освоение компетенций в рамках изучения дисциплины (модуля):

- академическая активность (посещаемость учебных занятий, самостоятельное изучение содержания дисциплины (модуля) в электронной информационно-образовательной среде, соблюдение сроков сдачи практических заданий и текущих контрольных мероприятий и др.);
- выполнение и сдача текущих и итогового практических заданий (эссе, рефераты и др., активное участие в групповых интерактивных занятиях (опрос с элементами научной дискуссии и др.), защита проектов и др.);
- прохождение рубежей текущего контроля, включая соблюдение графика их прохождения в электронной информационно-образовательной среде.

Для планирования расчета текущего рейтинга обучающегося используются следующие пропорции:

Вид учебного действия	Максимальная рейтинговая оценка, баллов
академическая активность	10
практические задания	40
<i>из них: текущие практические задания</i>	20
<i>итоговое практическое задание</i>	20
рубежи текущего контроля	30
ИТОГО:	80

В течение учебного семестра по дисциплине (модулю) обучающимся должен быть накоплен текущий рейтинг не менее 52 рейтинговых баллов (65% от максимального значения текущего рейтинга).

Необходимыми условиями допуска обучающегося к промежуточной аттестации по дисциплине являются положительное прохождение обучающимся не менее 65% рубежей текущего контроля с накоплением не менее 65% максимального рейтингового балла за каждый рубеж текущего контроля и положительное выполнение итогового практического задания с накоплением не менее 65% максимального рейтингового балла, установленного за итоговое практическое задание.

Невыполнение вышеуказанных условий является текущей академической задолженностью, которая должна быть ликвидирована обучающимся до контрольного мероприятия промежуточной аттестации.

Сведения о наличии у обучающихся текущей академической задолженности, сроках и порядке добора рейтинговых баллов для её ликвидации доводятся до обучающихся педагогическим работником.

В случае неликвидации текущей академической задолженности, педагогический работник обязан во время контрольного мероприятия промежуточной аттестации поставить обучающемуся 0 рейтинговых баллов. В этом случае ликвидация текущей академической задолженности возможна в периоды проведения повторной промежуточной аттестации.

4.2.3. Проведение промежуточной аттестации обучающихся по дисциплине (модулю) в соответствии с балльно-рейтинговой системой оценки успеваемости обучающегося

Промежуточная аттестация по дисциплине (модулю) проводится в соответствии с Положением о промежуточной аттестации обучающихся по основным профессиональным

образовательным программам в Российском государственном социальном университете и Положением о балльно-рейтинговой системе оценки успеваемости обучающихся по основным профессиональным образовательным программам в Российском государственном социальном университете в действующей редакции.

На промежуточную аттестацию отводится 20 рейтинговых баллов.

Ответы обучающегося на контрольном мероприятии промежуточной аттестации оцениваются педагогическим работником по 20 - балльной шкале, а итоговая оценка по дисциплине (модулю) выставляется по системе зачтено / не зачтено для зачета.

Критерии выставления оценки определяются Положением о балльно-рейтинговой системе оценки успеваемости обучающихся по основным профессиональным образовательным программам высшего образования - программам бакалавриата, программам специалитета, программам магистратуры в Российском государственном социальном университете.

В процессе определения рубежного рейтинга обучающегося используется следующая шкала:

Рубежный рейтинг	Критерии оценки освоения обучающимся дисциплины (модуля) в ходе контрольных мероприятий промежуточной аттестации
19-20 рейтинговых баллов	обучающийся глубоко и прочно усвоил программный материал, исчерпывающе, последовательно, грамотно и логически стройно его излагает, тесно увязывает с задачами и будущей деятельностью, не затрудняется с ответом при видоизменении задания, свободно справляется с задачами и практическими заданиями, правильно обосновывает принятые решения, умеет самостоятельно обобщать и излагать материал, не допуская ошибок
16-18 рейтинговых баллов	обучающийся твердо знает программный материал, грамотно и по существу излагает его, не допуская существенных неточностей в ответе на вопрос, может правильно применять теоретические положения и владеет необходимыми умениями и навыками при выполнении практических заданий
13-15 рейтинговых баллов	обучающийся освоил основной материал, но не знает отдельных деталей, допускает неточности, недостаточно правильные формулировки, нарушает последовательность в изложении программного материала и испытывает затруднения в выполнении практических заданий
1-12 рейтинговых баллов	обучающийся не знает значительной части программного материала, допускает существенные ошибки, с большими затруднениями выполняет практические задания

4.3. Перечень заданий для проведения текущей и промежуточной оценки знаний, умений, навыков и (или) опыта деятельности, характеризующих этапы формирования компетенций

4.3.1. Оценочные материалы для проведения текущей аттестации и рубежного контроля, обучающихся по дисциплине (модулю)

Перечень вопросов рубежного контроля и текущей аттестации

№ п/п	Контролируемые разделы (темы), дисциплины	Код контролируемой компетенции	Форма рубежного контроля	Вопросы/задания рубежного контроля
1	Раздел 1. Культура России в период доминирования традиционного мировосприятия	УК-5	опрос на семинарском занятии, проверка качества выполненных заданий	1. Охарактеризуйте культуру Московской Руси. 2. Сопоставьте взгляды С.М. Соловьева и В.О. Ключевского на события Смутного времени. 3. Выделите специфику культурно-исторического типа России; сравните его с Западом как типом культуры. 4. Художественная культура Древней Руси 5. Распространение грамотности на Руси. Берестяные грамоты. 6. Общественный строй и церковная организация на Руси
2	Раздел 2. Культура России конца XIX-нач. XXI вв.: период радикальных трансформаций народного сознания	УК-5	тестирование на семинарском занятии, проверка качества выполненных заданий	1. Дайте сравнительный анализ альтернативных интерпретаций социокультурной динамики России западниками и славянофилами 2. Охарактеризуйте мировоззренческий кризис и конфликт «старой» и «новой» культур после Октябрьской революции 1917 года. 3. Охарактеризуйте современное понимание российской культурной идентификации 4. Столичная повседневность Петровской эпохи: трансформация быта. 5. Художественная культура «серебряного века», ее характерные черты 6. Глобализм и антиглобализм в культуре постсоветской России 7. Культура и искусство в СССР в предвоенное десятилетие 8. Великая Отечественная война 9. Перестройка и её влияние на развитие отечественной культуры

4.3.2. Оценочные материалы для проведения промежуточной аттестации обучающихся по дисциплине (модулю)

Вопросы/задания для проведения промежуточной аттестации обучающихся по дисциплине (модулю)

Коды контролируемой компетенции	Вопросы /задания
УК-5	<ol style="list-style-type: none"> 1. Причины и условия зарождения письменности у славян. 2. Создание славянской азбуки Кириллом, Мефодием и их учениками. Кириллица и глаголица. 3. Распространение грамотности на Руси. Берестяные грамоты. 4. Появление книги на Руси. Древнейшие русские рукописи. 5. Искусство рукописной книги: материалы и орудия письма, графика и миниатюры. 6. Возникновение древнерусской литературы, ее особенности и жанры. 7. «Повесть временных лет»: источники и основные сюжеты. 8. Произведения Владимира Мономаха. 9. Обоснование исторической роли Московского государства в «Сказании о князьях Владимирских». 10. Жанр «хожений» в древнерусской литературе. Игумен Даниил. 11. Отражение в литературе борьбы за единство русских земель перед внешней угрозой. «Слово о полку Игореве». 12. Возникновение и развитие теории «Москва – третий Рим». 13. Отображение церковного раскола в русской литературе. 14. Роль Симеона Полоцкого в распространении «новой» культуры. 15. Человек новой культуры в литературе петровского времени. 16. Классицизм как художественный метод эпохи Просвещения. 17. Принципы классицизма в литературе XVIII века. 18. Первые светские школы петровского времени и новые требования к образованию дворянства. 19. Создание и становление Московского университета. 20. Театр в русской культуре XVIII в. Жанры театральных постановок. 21. Создание русского государственного профессионального театра. Ф.Г. Волков. И.А. Дмитревский. 22. Театр в последней трети XVIII в. Традиции классицизма. Влияние сентиментализма. Появление драмы и комической оперы. 23. Крепостной театр. Труппа графа П.Б. Шереметева. Дворец-театр в Останкине. 24. Общественно-политические взгляды М.В. Ломоносова. 25. Сатирические журналы второй половины XVIII века. 26. Наука второй половины XIX – начала XX вв. 27. Развитие жанра портрета в XIX веке 28. Исторические композиции и религиозная живопись XIX века 29. Натуральная школа в живописи 30. Развитие жанра пейзажа в XIX веке: Айвазовский, Шишкин, Саврасов, Левитан 31. Формирование и развитие реалистической школы живописи. 32. Товарищество передвижных художественных выставок. 33. Развитие русской музыки во второй половине XIX века. 34. Эстетические установки символизма как философии культуры. 35. Изобразительное искусство на рубеже XIX -XX веков

- | |
|---|
| 36. Русская культура первой половины XX века.
37. Русская культура второй половины XX века.
38. Традиции инновации в современной русской культуре |
|---|

РАЗДЕЛ 5. УСЛОВИЯ РЕАЛИЗАЦИИ ДИСЦИПЛИНЫ (МОДУЛЯ)

5.1. Перечень основной и дополнительной учебной литературы для освоения дисциплины (модуля)

5.1.1. Основная литература

1. *Замалеев, А. Ф.* История русской культуры : учебное пособие для вузов / А. Ф. Замалеев. — 2-е изд., испр. и доп. — Москва : Издательство Юрайт, 2021. — 196 с. — (Высшее образование). — ISBN 978-5-534-07601-1. — Текст : электронный // Образовательная платформа Юрайт [сайт]. — URL: <https://urait.ru/bcode/470511> (дата обращения: 25.05.2023);
2. *Горелов, А. А.* История русской культуры : учебник для вузов / А. А. Горелов. — 2-е изд., перераб. и доп. — Москва : Издательство Юрайт, 2021. — 387 с. — (Высшее образование). — ISBN 978-5-534-03144-7. — Текст : электронный // Образовательная платформа Юрайт [сайт]. — URL: <https://urait.ru/bcode/468593> (дата обращения: 25.05.2023).

5.1.2. Дополнительная литература

1. *Березовая, Л. Г.* История русской культуры в 2 ч. Часть 1 : учебник для вузов / Л. Г. Березовая, Н. П. Берлякова. — 2-е изд., испр. и доп. — Москва : Издательство Юрайт, 2021. — 379 с. — (Высшее образование). — ISBN 978-5-534-08068-1. — Текст : электронный // Образовательная платформа Юрайт [сайт]. — URL: <https://urait.ru/bcode/471635> (дата обращения: 25.05.2023);
2. *Березовая, Л. Г.* История русской культуры в 2 ч. Часть 2 : учебник для вузов / Л. Г. Березовая, Н. П. Берлякова. — 2-е изд., испр. и доп. — Москва : Издательство Юрайт, 2021. — 392 с. — (Высшее образование). — ISBN 978-5-534-08070-4. — Текст : электронный // Образовательная платформа Юрайт [сайт]. — URL: <https://urait.ru/bcode/472398> (дата обращения: 25.05.2023);
3. *Черная, Л. А.* Культура России петровского времени : учебное пособие для вузов / Л. А. Черная. — Москва : Издательство Юрайт, 2021. — 290 с. — (Высшее образование). — ISBN 978-5-534-09317-9. — Текст : электронный // Образовательная платформа Юрайт [сайт]. — URL: <https://urait.ru/bcode/476918> (дата обращения: 25.05.2023);
4. История и культура народов Северного Кавказа. XX — начало XXI века : учебное пособие для вузов / А. В. Венков [и др.] ; под редакцией А. В. Венкова. — Москва : Издательство Юрайт, 2020. — 300 с. — (Высшее образование). — ISBN 978-5-534-10599-5. — Текст : электронный // Образовательная платформа Юрайт [сайт]. — URL: <https://urait.ru/bcode/456150> (дата обращения: 25.05.2023);
5. *Клычников, Ю. Ю.* История и культура народов Северного Кавказа : учебное пособие для вузов / Ю. Ю. Клычников. — 2-е изд., перераб. и доп. — Москва : Издательство Юрайт,

2021. — 117 с. — (Высшее образование). — ISBN 978-5-534-08369-9. — Текст : электронный // Образовательная платформа Юрайт [сайт]. — URL: <https://urait.ru/bcode/474172> (дата обращения: 25.05.2023);

6. *Мартынов, А. И.* Культурогенез : учебник для вузов / А. И. Мартынов. — 2-е изд., испр. и доп. — Москва : Издательство Юрайт, 2021. — 297 с. — (Высшее образование). — ISBN 978-5-534-09543-2. — Текст : электронный // Образовательная платформа Юрайт [сайт]. — URL: <https://urait.ru/bcode/469105> (дата обращения: 25.05.2023);
7. *Березовая, Л. Г.* История русской культуры. Практикум : учебное пособие для вузов / Л. Г. Березовая, Н. П. Берлякова. — 2-е изд., испр. и доп. — Москва : Издательство Юрайт, 2021. — 228 с. — (Высшее образование). — ISBN 978-5-534-08739-0. — Текст : электронный // Образовательная платформа Юрайт [сайт]. — URL: <https://urait.ru/bcode/471653> (дата обращения: 25.05.2023);
8. *Касьянов, В. В.* История культуры : учебник для вузов / В. В. Касьянов. — 3-е изд., испр. и доп. — Москва : Издательство Юрайт, 2021. — 436 с. — (Высшее образование). — ISBN 978-5-534-07267-9. — Текст : электронный // Образовательная платформа Юрайт [сайт]. — URL: <https://urait.ru/bcode/470230> (дата обращения: 25.05.2023).

5.2. Перечень ресурсов информационно-коммуникационной сети «Интернет», необходимых для освоения дисциплины (модуля)

№ №	Название электронного ресурса	Описание электронного ресурса	Используемый для работы адрес
1.	ЭБС «Университетская библиотека онлайн»	Электронная библиотека, обеспечивающая доступ высших и средних учебных заведений, публичных библиотек и корпоративных пользователей к наиболее востребованным материалам по всем отраслям знаний от ведущих российских издательств	http://biblioclub.ru/
2.	Научная электронная библиотека eLIBRARY.ru	Крупнейший российский информационно-аналитический портал в области науки, технологии, медицины и образования, содержащий рефераты и полные тексты более 34 млн научных публикаций и патентов	http://elibrary.ru/
3.	Образовательная платформа Юрайт	Электронно-библиотечная система для ВУЗов, ССУЗов, обеспечивающая доступ к учебникам, учебной и методической литературе по различным дисциплинам.	https://urait.ru/
4.	База данных "EastView"	Полнотекстовая база данных периодических изданий	https://dlib.eastview.com
5.	Электронная библиотека "Grebennikon"	Библиотека предоставляет доступ более чем к 30 журналам, выпускаемых Издательским домом "Гребенников".	https://grebennikon.ru/

5.3 Методические указания для обучающихся по освоению дисциплины (модуля)

Освоение обучающимся дисциплины (модуля) предполагает изучение материалов дисциплины (модуля) на аудиторных занятиях и в ходе самостоятельной работы. Аудиторные занятия проходят в форме лекций и практических занятий.

При подготовке к аудиторным занятиям необходимо помнить особенности каждой формы его проведения.

Подготовка к учебному занятию лекционного типа заключается в следующем.

С целью обеспечения успешного обучения обучающийся должен готовиться к лекции, поскольку она является важнейшей формой организации учебного процесса, поскольку:

- знакомит с новым учебным материалом;
- разъясняет учебные элементы, трудные для понимания;
- систематизирует учебный материал;
- ориентирует в учебном процессе.

С этой целью:

- внимательно прочитайте материал предыдущей лекции;
- ознакомьтесь с учебным материалом по учебнику и учебным пособиям с темой прочитанной лекции;
- внесите дополнения к полученным ранее знаниям по теме лекции на полях лекционной тетради;
- запишите возможные вопросы, которые вы зададите лектору на лекции по материалу изученной лекции;
- постарайтесь уяснить место изучаемой темы в своей подготовке;
- узнайте тему предстоящей лекции (по тематическому плану, по информации лектора) и запишите информацию, которой вы владеете по данному вопросу.

Подготовка к практическому занятию

При подготовке и работе во время проведения практических занятий следует обратить внимание на следующие моменты: на процесс предварительной подготовки, на работу во время занятия, обработку полученных результатов, исправление полученных замечаний.

Предварительная подготовка к практическому занятию заключается в изучении теоретического материала в отведенное для самостоятельной работы время, ознакомление с инструктивными материалами с целью осознания задач практического занятия, техники безопасности при работе во время проведения практического занятия.

Работа во время проведения практического занятия включает:

- консультирование студентов преподавателями и вспомогательным персоналом с целью предоставления исчерпывающей информации, необходимой для самостоятельного выполнения предложенных преподавателем задач, ознакомление с правилами техники безопасности при проведении практической работы;
- самостоятельное выполнение заданий согласно обозначенной учебной программой тематики.

Обработка, обобщение полученных результатов проводится обучающимися самостоятельно или под руководством преподавателя (в зависимости от степени сложности поставленных задач). В результате оформляется индивидуальный отчет. Подготовленная к сдаче на контроль и оценку работа сдается преподавателю. Форма отчетности может быть письменная, устная или две одновременно. Главным результатом в данном случае служит получение положительной оценки по каждому практическому занятию. Это является необходимым условием при проведении рубежного контроля и допуска к зачету. При получении неудовлетворительных результатов обучающийся имеет право в дополнительное время пересдать преподавателю работу до проведения промежуточной аттестации.

5.4 Информационно-технологическое обеспечение образовательного процесса по дисциплины (модуля)

5.4.1. Средства информационных технологий

1. Персональные компьютеры;
2. Средства доступа в Интернет;
3. Проектор.

5.4.2. Программное обеспечение

1. Операционная система: Astra Linux SE
2. Пакет офисных программ: LibreOffice
3. Справочная система Консультант+
4. Okular или Acrobat Reader DC
5. Ark или 7-zip
6. User Gate
7. TrueConf (client)

5.4.3. Информационные справочные системы и профессиональные базы данных

№№	Название электронного ресурса	Описание электронного ресурса	Используемый для работы адрес
1.	ЭБС «Университетская библиотека онлайн»	Электронная библиотека, обеспечивающая доступ высших и средних учебных заведений, публичных библиотек и корпоративных пользователей к наиболее востребованным материалам по всем отраслям знаний от ведущих российских издательств	http://biblioclub.ru/
2.	Научная электронная библиотека eLIBRARY.ru	Крупнейший российский информационно-аналитический портал в области науки, технологии, медицины и образования, содержащий рефераты и полные тексты более 34 млн научных публикаций и патентов	http://elibrary.ru/

3.	Образовательная платформа Юрайт	Электронно-библиотечная система для ВУЗов, ССУЗов, обеспечивающая доступ к учебникам, учебной и методической литературе по различным дисциплинам.	https://urait.ru/
4.	База данных "EastView"	Полнотекстовая база данных периодических изданий	https://dlib.eastview.com
5.	Электронная библиотека "Grebennikon"	Библиотека предоставляет доступ более чем к 30 журналам, выпускаемых Издательским домом "Гребенников".	https://grebennikon.ru/

5.5 Материально-техническое обеспечение образовательного процесса по дисциплине (модулю)

Для изучения дисциплины (модуля) «Культурно-исторический опыт России» в рамках реализации основных профессиональных образовательных программ высшего образования используются:

Учебная аудитория для занятий лекционного типа оснащена специализированной мебелью (стол для преподавателя, парты, стулья, доска для написания мелом); техническими средствами обучения (видеопроjectionное оборудование, средства звуковоспроизведения, экран и имеющие выход в сеть Интернет).

Учебная аудитория для занятий семинарского типа: оснащена специализированной мебелью (стол для преподавателя, парты, стулья, доска для написания мелом); техническими средствами обучения (видеопроjectionное оборудование, средства звуковоспроизведения, экран и имеющие выход в сеть Интернет).

Помещения для самостоятельной работы обучающихся: оснащены специализированной мебелью (парты, стулья) техническими средствами обучения (персональные компьютеры с доступом в сеть Интернет и обеспечением доступа в электронно-информационную среду университета, программным обеспечением).

5.6 Образовательные технологии

При реализации дисциплины (модуля) «Культурно-исторический опыт России» применяются различные образовательные технологии, в том числе технологии электронного обучения.

Освоение дисциплины (модуля) «Культурно-исторический опыт России» предусматривает использование в учебном процессе активных и интерактивных форм проведения учебных занятий в форме деловых игр, разбора конкретных ситуаций, решения логических и ситуационных задач в сочетании с внеаудиторной работой с целью формирования и развития **профессиональных** навыков обучающихся.

При освоении дисциплины (модуля) «Культурно-исторический опыт России» предусмотрено применение электронного обучения.

Учебные часы дисциплины (модуля) «Культурно-исторический опыт России» предусматривают классическую контактную работу преподавателя с обучающимся в аудитории и контактную работу посредством электронной информационно-образовательной среды в синхронном и асинхронном режиме (вне аудитории) посредством применения возможностей компьютерных технологий (электронная почта, электронный учебник, вебинар, презентация и др.).

ЛИСТ РЕГИСТРАЦИИ ИЗМЕНЕНИЙ

№ п/п	Содержание изменения	Реквизиты документа об утверждении изменения	Дата введения изменения
1.			
2.			
3.			



Министерство науки и высшего образования Российской Федерации
Федеральное государственное бюджетное образовательное учреждение
высшего образования
«Российский государственный социальный университет»

УТВЕРЖДАЮ
Заведующий кафедрой комплекса
гуманитарных дисциплин (субъект-
субъектные отношения)
И.М. Меликов *И. Меликов* 30 марта 2023 г.

**РАБОЧАЯ ПРОГРАММА ДИСЦИПЛИНЫ (МОДУЛЯ)
КУЛЬТУРНО-ИСТОРИЧЕСКИЙ ОПЫТ РОССИИ**

**Направление подготовки
41.04.04 «Политология»**

**Направленность
«Политические коммуникации и технологии (пропаганда и контрпропаганда)»**

**ОБРАЗОВАТЕЛЬНАЯ ПРОГРАММА ВЫСШЕГО ОБРАЗОВАНИЯ
ПРОГРАММА МАГИСТРАТУРЫ**

**Форма обучения
Очная, очно-заочная**

Москва 2023

СОДЕРЖАНИЕ

РАЗДЕЛ 1. ПАСПОРТ РАБОЧЕЙ ПРОГРАММЫ ДИСЦИПЛИНЫ (МОДУЛЯ)	5
1.1 Цель и задачи дисциплины (модуля).....	5
1.2 Планируемые результаты обучения по дисциплине (модулю) в рамках планируемых результатов освоения основной профессиональной образовательной программы высшего образования – программы магистратуры, соотнесенные с установленными индикаторами достижения компетенций	5
РАЗДЕЛ 2. СТРУКТУРА И СОДЕРЖАНИЕ ДИСЦИПЛИНЫ (МОДУЛЯ)	6
2.1 Объем дисциплины (модуля), включая контактную работу обучающегося с педагогическими работниками и самостоятельную работу обучающегося	6
2.2. Учебно-тематический план дисциплины (модуля)	7
2.3. Содержание дисциплины (модуля)	9
РАЗДЕЛ 3. УЧЕБНО-МЕТОДИЧЕСКОЕ ОБЕСПЕЧЕНИЕ САМОСТОЯТЕЛЬНОЙ РАБОТЫ ОБУЧАЮЩИХСЯ ПО ДИСЦИПЛИНЕ (МОДУЛЮ)	21
3.1. Виды самостоятельной работы обучающихся по дисциплине (модулю).....	21
3.2. Задания для самостоятельной работы	22
3.3. Методические указания к самостоятельной работе по дисциплине (модулю)	23
РАЗДЕЛ 4. ОЦЕНОЧНЫЕ МАТЕРИАЛЫ ПО ДИСЦИПЛИНЕ (МОДУЛЮ)	25
4.1. Форма промежуточной аттестации обучающегося по дисциплине (модулю).....	25
4.2. Оценочные материалы, определяющие процедуры оценивания знаний, умений, навыков и (или) опыта деятельности, характеризующих этапы формирования компетенций.....	25
4.2.1. Организационные основы применения балльно-рейтинговой системы оценки успеваемости обучающихся по дисциплине (модулю).....	25
4.2.2. Проведение текущего контроля успеваемости обучающихся по дисциплине (модулю) в соответствии с балльно-рейтинговой системой оценки успеваемости обучающегося	25
4.2.3. Проведение промежуточной аттестации обучающихся по дисциплине (модулю) в соответствии с балльно-рейтинговой системой оценки успеваемости обучающегося.....	26
4.3. Перечень заданий для проведения текущей и промежуточной оценки знаний, умений, навыков и (или) опыта деятельности, характеризующих этапы формирования компетенций.....	28
4.3.1. Оценочные материалы для проведения текущей аттестации и рубежного контроля, обучающихся по дисциплине (модулю)	28
4.3.2. Оценочные материалы для проведения промежуточной аттестации обучающихся по дисциплине (модулю)	29
РАЗДЕЛ 5. УСЛОВИЯ РЕАЛИЗАЦИИ ДИСЦИПЛИНЫ (МОДУЛЯ)	30
5.1. Перечень основной и дополнительной учебной литературы для освоения дисциплины (модуля)	30
5.1.1. Основная литература	30
5.1.2. Дополнительная литература	30
5.2. Перечень ресурсов информационно-коммуникационной сети «Интернет», необходимых для освоения дисциплины (модуля)	31
Обработка, обобщение полученных результатов проводится обучающимися самостоятельно или под руководством преподавателя (в зависимости от степени сложности поставленных задач). В результате оформляется индивидуальный отчет. Подготовленная к сдаче на контроль и оценку работа сдается преподавателю. Форма отчетности может быть письменная, устная или две одновременно. Главным результатом в данном случае служит получение положительной оценки по каждому практическому занятию. Это является необходимым условием при проведении рубежного контроля и допуска к зачету. При получении неудовлетворительных результатов обучающийся имеет право в дополнительное время пересдать преподавателю работу до проведения промежуточной аттестации.	33

5.4 Информационно-технологическое обеспечение образовательного процесса по дисциплины (модуля)	33
5.4.1. Средства информационных технологий	33
5.4.2. Программное обеспечение	33
5.4.3. Информационные справочные системы и профессиональные базы данных	33
5.5 Материально-техническое обеспечение образовательного процесса по дисциплине (модулю)	34
5.6 Образовательные технологии	34
ЛИСТ РЕГИСТРАЦИИ ИЗМЕНЕНИЙ	35

Рабочая программа дисциплины (модуля) «Культурно-исторический опыт России» разработана на основании федерального государственного образовательного стандарта высшего образования – *магистратуры* по направлению подготовки **41.04.04 «Политология»**, утвержденного приказом Министерства образования и науки Российской Федерации от 13.07.2017 №654 учебного плана по основной профессиональной образовательной программе высшего образования – программе *магистратуры* по направлению подготовки **41.04.04 «Политология»**, (далее – «ОПОП»).

Рабочая программа дисциплины (модуля) разработана рабочей группой в составе:
кандидат философских наук, доцент Гладышева С.Г.,
кандидат философских наук, доцент Суслов А.В.

Рабочая программа дисциплины (модуля) обсуждена и утверждена на заседании кафедры комплекса гуманитарных дисциплин (субъект-субъектные отношения)

Протокол № 8 от « 30 » марта 2023 года.

Заведующий кафедрой
комплекса гуманитарных
дисциплин (субъект-субъектные
отношения)



И.М. Меликов

(подпись)

РАЗДЕЛ 1. ПАСПОРТ РАБОЧЕЙ ПРОГРАММЫ ДИСЦИПЛИНЫ (МОДУЛЯ)

1.1 Цель и задачи дисциплины (модуля)

Цель дисциплины (модуля) «Культурно-исторический опыт России» заключается в том, чтобы познакомить обучающихся с историей развития и становления русской культуры, раскрыть сущность основных проблем современной культуры.

Задачи дисциплины (модуля):

- раскрыть сущность культуры и закономерности ее исторического развития, осмыслить уникальный исторический опыт диалога культур и способы его миропонимания, представить современность как результат культурно-исторического развития человечества;
- проследить становление и развитие понятий «культура» и «цивилизация», рассмотреть взгляды на место русской культуры в социуме, представления о социокультурной динамике, типологии и классификации культур, внутри- и межкультурных коммуникациях;
- осуществить знакомство с основными направлениями методологии культурологического анализа;
- рассмотреть историко-культурный материал исходя из принципов цивилизационного подхода, выделить доминирующие в той или иной культуре ценности, значения и смыслы, составляющие ее историко-культурное своеобразие.

1.2 Планируемые результаты обучения по дисциплине (модулю) в рамках планируемых результатов освоения основной профессиональной образовательной программы высшего образования – программы магистратуры, соотнесенные с установленными индикаторами достижения компетенций

Процесс освоения дисциплины (модуля) направлен на формирование у обучающихся следующих компетенций: УК-5

В результате освоения дисциплины (модуля) обучающийся должен демонстрировать следующие результаты:

Категория компетенций	Код компетенции Формулировка компетенции	Код и наименование индикатора достижения компетенции	Результаты обучения
Межкультурное взаимодействие	УК-5. Способен анализировать и учитывать разнообразие культур в процессе межкультурного взаимодействия	УК-5.1. Имеет представление о сущности и принципах анализа разнообразия культур в процессе межкультурного взаимодействия	<i>Знать:</i> закономерности и особенности социально-исторического развития различных культур
		УК-5.2. Демонстрирует способность анализировать и учитывать разнообразие культур в процессе межкультурного взаимодействия.	<i>Уметь:</i> понимать и воспринимать разнообразие общества в социально-историческом контексте.
		УК-5.3. Выстраивает социальное и профессиональное взаимодействие с учетом различия этических, религиозных и ценностных систем представителей различных культур.	<i>Владеть:</i> методами адекватного восприятия межкультурного разнообразия общества в социально-историческом контексте.

РАЗДЕЛ 2. СТРУКТУРА И СОДЕРЖАНИЕ ДИСЦИПЛИНЫ (МОДУЛЯ)

2.1 Объем дисциплины (модуля), включая контактную работу обучающегося с педагогическими работниками и самостоятельную работу обучающегося

Общая трудоемкость дисциплины (модуля) составляет 2 зачетные единицы.

Очная форма обучения

Вид учебной работы	Всего часов	Семестр
		1
Контактная работа обучающихся с педагогическими работниками:	36	36
Лекционные занятия	20	20
<i>из них: в форме практической подготовки</i>	-	-
Практические занятия	16	16
<i>из них: в форме практической подготовки</i>	-	-
Иная контактная работа	-	-
Самостоятельная работа обучающихся	27	27

Контроль промежуточной аттестации (час)	9	9
Форма промежуточной аттестации	зачет	зачет
ОБЪЕМ ДИСЦИПЛИНЫ (МОДУЛЯ) В ЧАСАХ	72	72

Очно-заочная форма обучения

Вид учебной работы	Всего часов	Семестр
		1
Контактная работа обучающихся с педагогическими работниками	24	24
Лекционные занятия	16	16
<i>из них: в форме практической подготовки</i>	-	-
Практические занятия	8	8
<i>из них: в форме практической подготовки</i>	-	-
Самостоятельная работа обучающихся	39	39
Контроль промежуточной аттестации	9	9
Форма промежуточной аттестации	зачет	зачет
ОБЪЕМ ДИСЦИПЛИНЫ (МОДУЛЯ) В ЧАСАХ	72	72

2.2. Учебно-тематический план дисциплины (модуля)

Очной формы обучения

Раздел, тема	Виды учебной работы, академических часов									
	Всего	Самостоятельная работа	Контактная работа обучающихся с педагогическими работниками							
			Всего	Лекционные занятия <i>из них: в форме практической подготовки</i>	Практические занятия <i>из них: в форме практической подготовки</i>	Лабораторные занятия <i>из них: в форме практической подготовки</i>	Консультации / Иная контактная работа <i>из них: в форме практической подготовки</i>			
Модуль 1 (Семестр 1)										
Раздел 1. Культура России в период доминирования традиционного мировосприятия	32	14	18	10	8					

Раздел, тема	Виды учебной работы, академических часов									
	Всего	Самостоятельная работа	Контактная работа обучающихся с педагогическими работниками							
			Всего	Лекционные занятия <i>из них: в форме практической подготовки</i>	Практические занятия <i>из них: в форме практической подготовки</i>	Лабораторные занятия <i>из них: в форме практической подготовки</i>	Консультации / Иная контактная работа <i>из них: в форме практической подготовки</i>			
Раздел 2. Культура России конца XIX-нач. XXI вв.: период радикальных трансформаций народного сознания	31	13	18	10		8				
Контроль промежуточной аттестации (час)	9									
Форма промежуточной аттестации (указать)	зачет									
Общий объем, часов	72	27	36	20		16				

Очно-заочной формы обучения

Раздел, тема	Виды учебной работы, академических часов									
	Всего	Самостоятельная работа	Контактная работа обучающихся с педагогическими работниками							
			Всего	Лекционные занятия <i>из них: в форме практической подготовки</i>	Практические занятия <i>из них: в форме практической подготовки</i>	Лабораторные занятия <i>из них: в форме практической подготовки</i>	Консультации / Иная контактная работа <i>из них: в форме практической подготовки</i>			
Модуль 1 (Семестр 2)										
Раздел 1. Культура России в период доминирования	32	20	12	8	-	4	-	-	-	-

Раздел, тема	Виды учебной работы, академических часов										
	Всего	Самостоятельная работа	Контактная работа обучающихся с педагогическими работниками								
			Всего	Лекционные занятия <i>из них: в форме практической подготовки</i>	Практические занятия <i>из них: в форме практической подготовки</i>	Лабораторные занятия <i>из них: в форме практической подготовки</i>	Консультации / Иная контактная работа <i>из них: в форме практической подготовки</i>				
традиционного мировосприятия											
Раздел 2. Культура России конца XIX-нач. XXI вв.: период радикальных трансформаций народного сознания	31	19	12	8	-	4	-	-	-	-	-
Контроль промежуточной аттестации (час)	9	-	-	-	-	-	-	-	-	-	-
Форма промежуточной аттестации (указать)	зачет	-	-	-	-	-	-	-	-	-	-
Общий объем, часов	72	39	24	16	-	8	-	-	-	-	-

2.3. Содержание дисциплины (модуля)

РАЗДЕЛ 1. КУЛЬТУРА РОССИИ В ПЕРИОД ДОМИНИРОВАНИЯ ТРАДИЦИОННОГО МИРОВОСПРИЯТИЯ

Перечень изучаемых элементов содержания:

Определение культуры. Типы и виды культур. Место и значение культуры в историческом развитии народов. Происхождение и занятия славян. Поселения типа городищ. Древние ремесла. Язычество восточных славян. Византийская (христианская) культура. Создание славянской азбуки. Кирилл и Мефодий. Древнерусские города как центры культуры. Храм как центр художественной и духовной жизни. Литература IX - середины XIII в. Жанровые особенности Древнерусской литературы. Жития. Хождения. Поучения. Летописи. Выдающиеся достижения древнерусской литературы. «Повесть временных лет». «Слово о полку Игореве». Утверждение независимости княжества. Формирование местных культурных центров. Искусство Древней Руси (IX - середина XIII в.). Каменное зодчество в русских землях XII- начала XIII в. Появление архитектурных школ в XII в. Материальная культура Руси. Костюм, украшения, ремесло. Повседневная жизнь жителей домонгольской Руси. Берестяные грамоты. Татарское нашествие и русская культура. Культурные последствия походов монголо-татар для Руси. Людские и материальные потери. Сохранение отдельных очагов культуры. Литература эпохи татаро-

монгольского нашествия. Москва и Тверь как культурные центры. Святой Сергий Радонежский и религиозно-нравственное возрождение Руси. Культурный подъём второй половины XIV-начала XV в. Национальный подъём после Куликовской битвы. Выдающиеся мастера иконописи. Творчество А. Рублева. Образования централизованного государства (вт. пол. XV – XVI вв.). Единое государство: экономика, общество, культура. Социальное расслоение общества. Культурная политика Ивана IV. Социально-философская доктрина «Москва – третий Рим». Архитектура Московского царства. Пути развития русского искусства в XVI в. Просвещение в XVI в. Начало книгопечатания. Материальная культура русского народа в XVI в. Период Смутного времени. Народно-патриотическое движение. XVII век — начало Нового времени. Старина и новизна в русской культуре. Укрепление связей с Европой. Немецкая слобода. Формирование светской эстетики живописи. Эпоха Петра I (1682-1725). Культурные преобразования в России на рубеже XVII – XVIII вв. Значение личного участия Петра I в преобразовании культуры и быта России. Европейская ориентация в культурной политике Петра I. Новые идеалы светской культуры. Тенденции просветительства. Создание Московского университета. Новые архитектурные стили. Эпоха Екатерины II. Формирование дворянской культуры. Русское Просвещение. Расцвет художественной культуры. Реформаторская деятельность Александра I. Отечественная война 1812. Декабристское движение. Правление Николая I. Введение цензуры. Реформа системы образования. Теория «официальной народности». «Славянофилы» и «западники». «Золотой век» русской культуры. Литература. Архитектура. Живопись. Развитие научной мысли в России.

Тема 1.1. Место отечественной культуры в истории мировой культуры. Культура Древней Руси.

Перечень изучаемых элементов содержания

1. Место Отечественной культуры в историческом культурном пространстве России.
2. Исторические условия формирования русской культуры и ее особенности.
3. Культура Древней Руси: письменность, изобразительное искусство, архитектура.
4. Укрепление культурных и политических связей с Византией и Западноевропейскими государствами.

Тема 1.2. Культура России периода средневековья.

Перечень изучаемых элементов содержания

1. Культура послемонгольского периода,
2. Возражение духовности и национального самосознания.
3. Москва – III Рим.
4. Религиозная реформа Патриарха Никона.
5. Явление старообрядчество.

Тема 1.3. Культура периода Российской империи XVIII - XIX вв.

Перечень изучаемых элементов содержания

1. Преобразования Петра I и рождение культуры нового типа.
2. Искусство петровской эпохи: скульптура, монументально-декоративная и станковая живопись, публицистика и литература.
3. Праздники петровской эпохи: триумфы, парады, фейерверки и пр.
4. Отечественная война 1812 года, приобщение россиян к европейской культуре в ходе освободительных походов русской армии.
5. Новая государственная политика в сфере просвещения в период правления Николая I.
6. Национальная идея в образах русского ампира (К. Росси, О. Бове, Д. Жилярди, А. Григорьев).

ЗАДАНИЯ К ПРАКТИЧЕСКИМ ЗАНЯТИЯМ РАЗДЕЛА 1

Тема 1.1. Место отечественной культуры в истории мировой культуры. Культура Древней Руси.

Форма практического задания:

1. работа с источником (контрольная работа)

Примерный перечень тем к контрольной работе:

Даны несколько берестяных грамот, прочитайте их и напишите письменную работу, в которой ответьте на следующие задания:

1. Что вы знаете о берестяных грамотах, какова их роль в изучении истории России? Опишите о чём говорится в каждой из грамот в выбранном вами варианте.

2. Определите кем являлись авторы данных грамот, их пол и социальное положение. Чем занимались или могли заниматься авторы данных грамот

3. Воспользуйтесь предложенной литературой или дополнительными источниками и опишите как могли жить авторы данных грамот или сословие, к которому они принадлежат в период с XII по XV века (Средневековой Руси). Их повседневную жизнь, права и обязанности. Так же можете описать определенный аспект их жизни представителей данного сословия, описанный в грамоте или найденный вами в других источниках, например: брак, суд, хозяйская деятельность и прочее.

Вариант 1

Текст

...| ... [п]о[кле](п)аеть сего 40-ми резанами. А замьке келе, а двьри келе, а господарь въ не тяже не дее. А продаи клеветьника того. А оу сего смьрда въз[яти] епископоу ----- смьрди побити клеветьник[а] ... (|...)

Перевод

"...обвиняет этого (человека) в ущербе на 40 резан. А замок цел, и двери целы, и хозяин по этому поводу ущерба не предъявляет. Так что накажи штрафом того обвинителя. А с этого смерда епископа должен получить (указана сумма). (могут ведь?/если же захотят?) смерды избить обвинителя."

Вариант 2

Текст

На Бояне въ Роусе гривна. На Житоб(о)[у]де въ Роусе 13 коуне и гривна истине. На Лоуге на Негораде 3 коуне и гривна съ намы. На Добровите съ людьми 13 коуне и гривна. На Нежке на Прожневици поль гривне, на Сироме без дьвоу ногатоу гривна. На Шелоне на Добромьсле 10 коунъ, на Животгъке 2 гривне кроупемь. Серегери на Хьмоуне и на Дрозьде 5 гривнъ бес коуне. На Азьгоуте и на погощахъ 9 коунъ семее гривне. | Доубровьне на Хрипане 16 третьее гривне.

Перевод

За Бояном в Русе гривна. За Житобудом в Русе основного долга 13 кун и гривна. На Луге за Негорадом 3 куны и гривна долга и процентов. За Добровитом с людьми 13 кун и гривна, за Нежком Прожневичем полгривны, за Сиромом(омой?) гривна без двух ногат. На Шелони за Добромьслом 10 кун, за Животком 2 гривны обломками (серебра). На Селигере за Хмуном(ной?) и за Дроздом 5 гривен без куны, за Азгутом и за погощанами 6 гривен и 9 кун. В Дубровне за Хрипаном 2 гривны и 19 (кун).

Вариант 3

Текст

----- ... (к)[ъ] тебе тришьдь. А в сю неделю цеть до мень зъла имееши оже е[с]и къ мьне н[ъ при]ходиль? А язъ ты есм(ъ им)ела акы братъ собе. Ци оуже ти есмь задела сълюци? А тебе веде яко естъ не годьнь. Аже бѣ ти годьнь то [из] оцью бы ся вытьрьго притькль ...
...-----...

... [ны]не к[ъ]дѣ инодѣ. Въспиши жѣ ми [пр]о ----- ...[тъбѣ] хаблю. Ци ти боудоу задела своимъ бѣзоумьемъ, аже ми ся поцьньши насмихати, а соудить Бг [и] моя хоудость.

Перевод

... (Я посылала?) к тебе трижды. Что за зло ты против меня имеешь, что в эту неделю (воскресенье?) ты ко мне не приходил? А я к тебе относилась как к брату! Неужели я задела тебя тем, что посылала (к тебе)? А тебе, я вижу, это не любо. Если бы тебе было любо, то ты бы вырвался из-под (людских) глаз и пришел... (пропущено 2 строки) ... теперь где-нибудь в другом месте. Отпиши же мне про ... (пропущено 6-8 слов) ... (смысл совсем неясен, варианты – я никогда - не? если хочешь, то я?) тебя брошу. Может быть, я тебя по своему неразумию задела, но если ты начнешь надо мною насмеяться, то суди тебя Бог и моя худость (=я).

Вариант 4

Текст

.../ Несъдицеви полъ пяте реза[не, а] (мъ)не еси въдале дѣве коуне. Цто же за м[ъ](но)[ю] твориши, [за] мьною осмь коунъ и гривьна. Пойди же въ горо(дѣ) – [мо]гоу ся съ тобою яти на воду.

Перевод

... [Ты дал (?)] Несдичу четыре с половиной резаны, а [мне] ты дал две куны. Что же ты утверждаешь, будто за мной восемь кун и гривна? Пойди же в город – могу вызваться с тобой на испытание водой.

Вариант 5

Текст

Грамота отъ Жизномира к Микоуле. Коупиль еси робоу Пльскове, а ныне мя въ томъ яла кьянгыни. А ныне ся дружина по мя пороучила. А ныне ка посъли къ томоу моужеви грамотоу: е ли оу него роба? А се ти хочоу, коне коупив и кьянжъ моужъ въсадивъ, та на съводы. А ты атче еси не възаль коунъ техъ, не емли ничьто же оу него.

Перевод

Грамота от Жизномира к Микуле. Ты купил рабыню во Пскове, а теперь меня за это схватила (подразумевается: уличая в краже) княгиня. Но за меня поручилась дружина. А ты теперь пошли к тому мужу грамоту: есть ли у него рабыня? (или: у него ли рабыня?) А я вот хочу, коня (или: коней) купив и посадив [на коня] княжеского мужа, [идти] на очные ставки. А ты, если [еще] не взял тех денег, не бери у него ничего.

Вариант 6

Текст

Сторона 1.

+ Отъ Ивана къ Дристьливоу. Аже то [на]мъ възяле еси Павловъ (а) [н]а Прокопе взяти. А възяле ли [е]си а в[ъзъ]ми -з---доу-е. А възя[ле а] (пр)[и]съ[ли т]акоую же вестъ семо [ол]и есмь саме в[ъ]хоу [лих]в[оу въ]дале.

Сторона 2.

(О)тъ Дристлива къ Вивану. Не възяле есмь ни векъше ни ви[д]аль его. Толико възяль есмь я Прокопье възяль без ногате гривня.

Перевод

От Ивана к Дристливу. Если ты взял Павловы проценты, то [нужно] взять у Прокопьи. Если же ты [уже] взял, то возьми (для Завида?). Если же [и это] взял, то пришли об этом вестъ сюда, пока я сам не отдал все проценты (то есть по своим собственным долгам).

От Дристлива к Ивану. Я ни взял ни векши (т.е. ни гроша) и [даже] не видел его. Я взял только у Прокопьи, (и) взял без ногаты гривну.

Вариант 7

Текст

+ От Нежеке ко Завиду. Чемоу не восолеси чето ти есемо водала ковати? Я дала тебе, а Нежате не дала. Али чимо есемо виновата, а восоли отроко. А водале ми еси хамече. А чи за то не даси, а восоли ми вестъ. А не сестра я вамо оже тако делаете, не исправить ми ничето же. А во три колотоке вокуе то ти. 4 золотьнике во кольцо тию.

Перевод

От Нежки к Завиду. Почему ты не присылаешь то, что я тебе дала выковать? Я дала тебе, а не Нежате. Если я что-нибудь должна, то посылай отрока (судебного исполнителя). Ты дал мне полотнишко: если поэтому не отдаешь (то, что я дала выковать), то извести меня. А (тогда) я вам не сестра, если вы так поступаете, не исполняете для меня ничего! Так вкуй же (отданный тебе металл) в три колтка; его четыре золотника в тех двух кольцах.

Вариант 8

Текст

Покланяние от Ефрема къ братоу моемоу Исоухие. Не распрашавъ розгневался: мене игомене не поустиле. А я прашалъся, нъ посълалъ съ Асафъмъ к посадъникоу медоу дела. А пришъла есве оли звонили. А чемоу ся гневаеши? А я вьсгда оу тебе. А соромъ ми оже ми лихо мълвляше. И покланяю ти ся братьче мои, то си хотя мълви. Ты еси мои, а я твои.

Перевод

Поклон от Ефрема к брату моему Исухии. Ты разгневался, не расспросив: меня игумен не пустил. А я отпрашивался, но он послал (меня) с Асафом к посаднику за медом. А пришли (мы) двое, когда уже звонили. Зачем же ты гневаешься? Ведь я всегда при тебе. А зорно мне, что ты злое мне говорил. И (все же) кланяюсь тебе, братец мой, хоть ты и такое говори. Ты мой, а я твой.

Вариант 9

Текст

(Г)р[а](мота) о[т]ъ гю[r]г[я] къ отъчеви и къ матери. Продавъше дворъ идите же семо Смольньску ли Киевоу ли: дешевети хлебе. Али не идете а присъте ми грамотичу сторови ли есте.

Перевод

Грамота от Гюргия к отцу и к матери. Продавши двор, идите сюда – в Смоленск или в Киев: дешев (здесь) хлеб. Если же не пойдете, то пришлите мне грамотку, как вы живы-здоровы.

Вариант 10

Текст

От Жировита к Стоянови. Како ты оу мене и честное древо възьямь и вевериць ми не присълеши то девятое лето. А не присълеши ми полоу пята гривны, а хоцоу ти выройти въ тя лоущаго новъгороджанина. Посъли же добръмь.

Перевод

От Жировита к Стояну. С тех пор, как ты поклялся мне на кресте и не присылаешь мне денег, идет девятый год. Если же не пришлешь мне четырех с половиной гривен, то я собираюсь за твою вину конфисковать товар у знатнейшего новгородца. Пошли же добром.

2. опрос с элементами научной дискуссии

Вопросы для обсуждения:

1. Геополитическое положение России и особенности культуры
2. Влияние христианской (византийской) культуры на культуру Древней Руси.
3. Крещение Руси: история и значение.
4. Первое южнославянское влияние. Церковно-славянский язык как основной для литературы Древней Руси
5. Святые правители Киевской Руси

Тема 1.2. Культура России периода Средневековья.

Форма практического задания

1. подготовка реферата/эссе

Перечень тем рефератов/эссе:

1. «Повесть временных лет»: свидетельство эсхатологического восприятия истории
2. Древнерусские города как центры культуры.
3. Создание славянской азбуки. Кирилл и Мефодий.
4. Искусство Древней Руси (IX - середина XIII в.).
5. Каменное зодчество в русских землях XII- начала XIII в.
6. Литература эпохи татаро-монгольского нашествия.
7. Преподобный Сергей Радонежский и духовное возрождение Руси.
8. Происхождение и содержание социально-философской доктрины «Москва – третий Рим».
9. Начало книгопечатания в России
10. Народно-патриотическое движение в период Смутного времени.
11. Колонии иностранцев в российских столицах: культурная диффузия
12. Укрепление связей с Европой и культурные преобразования Петра I
13. "Петровское просвещение": переписка Петра Великого с Г.В. Лейбницем и Х. Вольфом
14. Столичная повседневность Петровской эпохи: трансформация быта.
15. Праздничная культура эпохи Петра Великого. Пародийно-кошунственные ритуалы как символическое преодоление Московии
16. Барокко как стиль эпохи перемен в российской культуре
17. Парсуны первой половины XVIII в.
18. Историческая живопись российского классицизма
19. Регулярные парки: идея и воплощение
20. Классицизм как идеология Екатерининской эпохи
21. Сатира А.Д. Кантемира
22. Российский эпос XVIII в.: А.П. Сумароков, М.М. Херасков
23. Теория штилей М.В. Ломоносова

24. Российские академии: институционализация науки в России XVIII в
25. Екатерина Дашкова – президент двух академий.
26. Рококо в русской культуре
27. Русское просветительство: официальная и демократическая версии
28. Генеральные планы: регулярное градостроительство эпохи классицизма
29. Литературно-публицистическое творчество Екатерины II
30. Просветительские проекты И.И. Бецкого
31. Парадный портрет XVIII в.: от парсуности к психологизму
32. Романтизм в русской культуре
33. Михайловский замок - воплощение рыцарских идеалов Павла I
34. Ландшафтные парки: теория и практика
35. Н.М. Карамзин: писатель и историк
36. Академизм в русской культуре
37. "Золотой век" русской литературы
38. Историческая романистика: складывание жанра
39. Н.В. Гоголь: выражение религиозного мировоззрения в литературе
40. Церковная архитектура и искусство: от Петра I до Николая II
41. Славянофилы и западники: поиск культурной идентичности
42. "Русские ночи" В.Ф. Одоевского - романтическая критика западной цивилизации
43. "Семирамида": историко-философская концепция А.С. Хомякова
44. "Могучая кучка": формирование классики русской музыки
45. "Передвижники" - апологеты реализма
46. Ф.М. Достоевский: психологизм русской литературы второй половины XIX в.

2. опрос с элементами научной дискуссии

Вопросы для обсуждения:

1. Летописание Древней Руси (IX - середина XIII в.)
2. Культура Руси в период монголо-татарского ига.
3. Духовная культура Руси в XIV -XV вв. Рост национального самосознания и идеи единства Руси.
4. Нестяжатели и иосифляне. Складывание официальной идеологии самодержавия: Иван Грозный и Андрей Курбский
5. Зарождение новой культуры в XVII в., ее основные черты.

Тема 1.3. Культура периода Российской Империи XVIII - XIX вв.

Форма практического задания:

1. проект – создание наглядного пособия (стенда)

Примерный перечень тем проектов:

1. Культурная география (географические аспекты феномена «культура»): история и содержание нового научного направления.
2. Русский Север как культурно-историческая целостность
3. Освоение Сибири и Дальнего Востока в XVII веке.
4. «Греческий проект» Екатерины II. Внешнеполитические итоги правления императрицы
5. Аляска: история освоения, открытия и продажи.
6. Новороссия: история и современность региона.

7. Политика Екатерины II по отношению к казачеству: От Упразднения Запорожской Сечи к дарованию Кубанских земель.

2. опрос с элементами научной дискуссии

Вопросы для обсуждения:

1. Петровская революция в культуре.
2. Церковное искусство начала синодального периода. Петровское барокко.
3. Классицизм и неоклассицизм: идеологические и дидактические функции искусства
4. Представители критического реализма в литературе 50-60-х ; «Могучая кучка» в музыке и «Передвижники» в живописи.
5. Позднеимперская культура России. "Воскрешение Московии": русский стиль 1880-1890-х гг.

РУБЕЖНЫЙ КОНТРОЛЬ К РАЗДЕЛУ 1: форма рубежного контроля – опрос на семинарском занятии, проверка качества выполненных заданий.

РАЗДЕЛ 2. КУЛЬТУРА РОССИИ КОНЦА XIX-НАЧ. XXI ВВ.: ПЕРИОД РАДИКАЛЬНЫХ ТРАНСФОРМАЦИЙ НАРОДНОГО СОЗНАНИЯ

Перечень изучаемых элементов содержания:

Серебряный век в русской культуре. Модерн в Русской культуре. Культура революционной эпохи. Культурная революция. Советская государственная культурная политика. Эпоха НЭПа. Марксистско-ленинская (материалистическая) наука и искусство. Ужесточение идеологической цензуры. Массовые репрессии. Великая Отечественная война. Милитаризация культуры. «Церковное возрождение». Хрущевская «оттепель». Расцвет советской культуры. Брежневская эпоха «застоя». Холодная война. Неофициальная и официальная культура. Явление диссидентства. Культура эпохи «перестройки». Распад СССР. Культура в современной России.

Тема 2.1. Серебряный век русской культуры (конец XIX – начало XX вв.)

Перечень изучаемых элементов содержания:

1. Понятие русского культурного ренессанса.
2. Переход к модернистским проектам общекультурного характера. Модерн в России: стиль, направление.
3. Декаданс как факт социальной психологии конца XIX века.
4. Символизм как «миропонимание», эстетическая программа и художественный метод.
5. Массовая и элитарная культура русского Модернизма.

Тема 2.2. Культура СССР и России XX в.

Перечень изучаемых элементов содержания:

1. Ленинское понимание культурной революции, направления ее осуществления. Разрушение традиционной духовности и противостояние ему.
2. Культура авангарда Серебряного века и становление советской культуры
3. Культура русского зарубежья
4. Соцреализм – большой стиль эпохи Сталинизма

5. Период «Оттепели» в литературе, живописи, кинематографе. Обстоятельства его завершения

Тема 2.3. Культура России конца XX – начала XXI веков

Перечень изучаемых элементов содержания

1. Советская культура в эпоху перестройки и гласности.
2. Политика открытости по отношению к мировой культуре.
3. Трансформация культуры в условиях рыночной экономики
4. Массовая культура постсоветского времени. Роль интернета в современной культурной ситуации России.
5. Содержание и направленность изменений в отечественной культуре в период спецоперации.

ЗАДАНИЯ К ПРАКТИЧЕСКИМ ЗАНЯТИЯМ РАЗДЕЛА 2

Тема 2.1. Серебряный век русской культуры (конец XIX – начало XX вв.)

Форма практического задания:

1. тестирование

Примеры тестов:

1. Когда религиозно-философская мысль в России достигла своего расцвета:

- а) в первой половине XIX века
- б) в середине XIX века
- в) в конце XIX века
- г) в середине XX века

2. Кто занимал доминирующее положение в культуре второй половины XIX века:

- а) дворянство
- б) церковь
- в) интеллигенция
- г) рабочие и крестьяне

3. В центре внимания русской литературы второй половины XIX века были:

- а) развлечения и детективные сюжеты
- б) сущность человека и трагизм его бытия
- в) интеллигенция
- г) церковь

4. Какой стиль преобладал в архитектуре России во второй половине XIX в:

- а) псевдорусский
- б) рококо
- в) конструктивизм
- г) барокко

5. Кто является автором «Философического письма», опубликованного в 1836 году в журнале Телескоп и вызвавшего резкую критику властей?

- а) Г. В. Белинский
- б) А. С. Хомяков
- в) П. Я. Чаадаев
- г) А.И. Герцен

6. Кто является автором картины «Явление Христа народу»?

- а) К. Брюллов
- б) А. Иванов
- в) А. Венецианов
- г) В. Суриков

7. «Евгений Онегин», «Мазепа», «Пиковая дама», «Иоланта». Что объединяет эти названия:

- а) это название балетов, созданных Н.Римским-Корсаковым
- б) это название опер, автором которых является П. Чайковский
- в) название поэм принадлежащих перу А.С. Пушкина
- г) название произведений, написанных М. Лермонтовым

8. Назовите крупный художественный центр России, сыгравший значительную роль в возрождении и развитии основных направлений русского прикладного искусства в конце XIX- начале XX вв., организатором которого была М. Тенишева:

- а) Абрамцево
- б) Кусково
- в) Талашкино

9. Художников «серебряного века» объединяет:

- а) правдоискательство
- б) борьба во имя свободы творчества и свободы духа
- в) все вышеперечисленное

10. Родиной символизма и импрессионизма были:

- а) Россия
- б) Франция
- в) Германия

11. Кому принадлежат стихи:

*«Ночь, улица, фонарь, аптека.
Бессмысленный и тусклый свет.
Живи еще хоть четверть века –
Все будет так. Исхода нет»*

- а) М. Волошину
- б) А. Ахматовой
- в) А. Блоку
- г) А.Фету

12. Модерн возник:

- а) в Австро-Венгрии
- б) Германии
- в) Франции
- г) России

13. Кто из перечисленных ниже был лауреатом Нобелевской премии по литературе?

- а) М. Зощенко
- б) А. Булгаков
- в) А. Бродский

14. Спор славянофилов и западников был спором о:

- а) познаваемости мира
- б) природе добра и зла
- в) о судьбах России и ее призвании
- г) о первичности духа и материи

15. Какова была главная цель культурной революции в СССР?

- а) утверждение марксистской идеологии в качестве государственной
- б) ликвидация неграмотности населения
- в) всесторонний расцвет духовной культуры

2. опрос с элементами научной дискуссии

Вопросы для обсуждения:

1. Понятие русского культурного ренессанса.
2. Переход к модернистским проектам общекультурного характера. Модерн в России: стиль, направление.
3. Декаданс как феномен конца XIX века в Европе и в России
4. Символизм как «миропонимание», эстетическая программа и художественный метод.
5. Массовая и элитарная культура русского Модернизма.

Тема 2.2. Культура России XX века

2. Форма практического задания:

1. реферат

Примерный перечень тем рефератов:

1. Стиль "модерн": ар-нуво в России
2. Классика в эпоху модерна: неоклассицизм в русской культуре
3. Толстовство как религиозно-социальное движение
4. Культура революционной эпохи.
5. Советская государственная культурная политика.
6. Поместный Собор 1917–1918 гг.: возрождение патриаршества и другие решения Собора
7. Патриарх Тихон: личность и деятельность.
8. Церковь в общественной и политической жизни начала XX в.
9. Социально-педагогическая работа с беспризорными детьми в начале советской власти.
10. Дома-коммуны и новый быт в первое десятилетие советской власти.
11. Осоавиахим как пример сращивания добровольной общественной организации с государственным аппаратом. Его роль в подготовке населения к обороне страны.
12. Новомученики и исповедники Церкви Русской
13. Митрополит Сергей (Страгородский) и декларация 1927 г.
14. Культура эпохи НЭПа
15. Начало эпохи Сталинизма. Превращение марксизма-ленинизма в государственную идеологию.
16. Ужесточение идеологического контроля над культурой в конце 20-х - 30-х годах.
17. Массовые репрессии в СССР: истоки, цели, проявления.
18. Осмысление темы репрессий в литературе.
19. Самиздат: периодизация, направления, роль в советском обществе.
20. Всемирно-историческое значение подвига советского народа в Великой отечественной войне и его отражение в советском искусстве.

21. Обращение власти к традиции патриотизма и его проявлениям в истории в годы Великой Отечественной войны.
22. Церковь в период Великой Отечественной войны.
23. Великая Отечественная война в судьбах деятелей искусства и культуры.
24. Послевоенная культура Сталинизма
25. Культура хрущевской «Оттепели».
26. Космическая тема в советском искусстве
27. Тема науки в советском искусстве.

2. опрос с элементами научной дискуссии

Вопросы для обсуждения:

1. Ленинское понимание культурной революции, направления ее осуществления. Разрушение традиционной духовности и противостояние ему.
2. Культура Серебряного века и становление советской культуры. Культура русского зарубежья
3. Социалистический реализм – большой стиль эпохи Сталинизма
4. Период «Оттепели» в литературе, живописи, кинематографе. Обстоятельства его завершения
5. Культура эпохи «Застоя». Вторая культура.

Тема 2.3. Культура России конца XX – начала XXI веков

Форма практического задания:

1. реферат

Примерный перечень тем рефератов:

1. Антирелигиозная пропаганда в XX в.
2. Явление диссидентства.
3. Официальная и неофициальная культура 70-х -80-х годов.
4. Русское Православие за рубежом
5. Духовно-нравственное состояние советского общества в 70-х--80-х годах.
6. Культура эпохи Перестройки
7. Моральный релятивизм современной культуры. Ценности современных россиян
8. Влияние глобализации на культуру России
9. Массовая культура в России как пространство манипуляции.
10. Место и роль христианской символики в современной культуре: образы и толкование
11. Проблема утраты культурной идентичности и духовной связи с предшествующими поколениями у молодежи постсоветского времени.
12. Проблема утраты культурной идентичности и духовной связи с предшествующими поколениями у молодежи постсоветского времени.
13. Глобализм и антиглобализм в культуре постсоветской России
14. Поворот к традиционным ценностям в современной культуре России

2. опрос с элементами научной дискуссии

Вопросы для обсуждения:

1. Советская культура в эпоху перестройки и гласности.

2. Политика открытости к мировой культуре в постсоветское время. Глобализм и антиглобализм как социокультурные феномены.
3. Трансформация культуры России в условиях рыночной экономики. Массовая культура постсоветского времени.
4. Роль интернета в современной культурной ситуации России.
5. Содержание и направленность изменений в отечественной культуре в период спецоперации.

РУБЕЖНЫЙ КОНТРОЛЬ К РАЗДЕЛУ 2: форма рубежного контроля – тестирование на семинарском занятии, проверка качества выполненных заданий.

РАЗДЕЛ 3. УЧЕБНО-МЕТОДИЧЕСКОЕ ОБЕСПЕЧЕНИЕ САМОСТОЯТЕЛЬНОЙ РАБОТЫ ОБУЧАЮЩИХСЯ ПО ДИСЦИПЛИНЕ (МОДУЛЮ)

3.1. Виды самостоятельной работы обучающихся по дисциплине (модулю)

Очной формы обучения

Раздел, тема	Количество часов	Вид самостоятельной работы
Раздел 1. Культура России в период доминирования традиционного мировосприятия		
Тема 1.1. Место отечественной культуры в истории мировой культуры. Культура Древней Руси. Тема 1.2. Культура России периода средневековья Тема 1.3. Культура периода Российской империи XVIII - XIX вв.	14	Самостоятельное изучение темы в ЭИОС, работа с учебной литературой и историческими источниками.
Раздел 2. Культура России конца XIX-нач. XXI вв.: период радикальных трансформаций народного сознания		
Тема 2.1. Серебряный век русской культуры (конец XIX – начало XX вв.) Тема 2.2. Культура СССР и России XX в. Тема 2.3. Культура России конца XX – начала XXI веков	13	Самостоятельное изучение темы в ЭИОС, работа с учебной литературой и историческими источниками
Общий объем по дисциплине (модулю), часов	27	

Очно-заочной формы обучения

Раздел, тема	Количество часов	Вид самостоятельной работы
Раздел 1. Культура России в период доминирования традиционного мировосприятия		
Тема 1.1. Место отечественной культуры в истории мировой культуры. Культура Древней Руси. Тема 1.2. Культура России периода средневековья Тема 1.3. Культура периода Российской империи XVIII - XIX вв.	20	Самостоятельное изучение темы в ЭИОС, работа с учебной литературой и историческими источниками.
Раздел 2. Культура России конца XIX-нач. XXI вв.: период радикальных трансформаций народного сознания		
Тема 2.1. Серебряный век русской культуры (конец XIX – начало XX вв.) Тема 2.2. Культура СССР и России XX в. Тема 2.3. Культура России конца XX – начала XXI веков	19	Самостоятельное изучение темы в ЭИОС, работа с учебной литературой и историческими источниками
Общий объем по дисциплине (модулю), часов	39	

3.2. Задания для самостоятельной работы

Задания для самостоятельной работы к Разделу 1

Тема 1.1. Место отечественной культуры в истории мировой культуры. Культура Древней Руси.

Вопросы для самоподготовки:

1. Геополитическое положение России и особенности культуры
2. Влияние христианской (византийской) культуры на культуру Древней Руси.
3. Крещение Руси: история и значение.
4. Первое южнославянское влияние. Церковно-славянский язык как основной для литературы Древней Руси
5. Святые правители Киевской Руси

Тема 1.2. Культура России периода средневековья

Вопросы для самоподготовки:

6. Летописание Древней Руси (IX - середина XIII в.)
7. Культура Руси в период монголо-татарского ига.
8. Духовная культура Руси в XIV -XV вв. Рост национального самосознания и идеи единства Руси.
9. Нестяжатели и иосифляне. Складывание официальной идеологии самодержавия: Иван Грозный и Андрей Курбский
10. Зарождение новой культуры в XVII в., ее основные черты.

Тема 1.2. Культура России периода Российской империи XVIII - XIX вв.

Вопросы для самоподготовки:

6. Петровская революция в культуре. Петровское барокко.
7. Церковное искусство начала синодального периода.
8. Классицизм и неоклассицизм: идеологические и дидактические функции искусства
9. Реализм 1860-х:
10. Позднеимперская культура России. "Воскрешение Московии": русский стиль 1880-1890-х гг.

Задания для самостоятельной работы к Разделу 2

Тема 2.1. Серебряный век русской культуры (конец XIX – начало XX вв.)

Вопросы для самоподготовки:

1. Понятие русского культурного ренессанса.
2. Переход к модернистским проектам общекультурного характера. Модерн в России: стиль, направление.
3. Декаданс как факт социальной психологии конца XIX века.
4. Символизм как «миропонимание», эстетическая программа и художественный метод.
5. Массовая и элитарная культура русского Модернизма.

Тема 2.2. Культура СССР и России XX в.

Вопросы для самоподготовки:

1. Ленинское понимание культурной революции, направления ее осуществления. Разрушение традиционной духовности и противостояние ему.
2. Культура авангарда Серебряного века и становление советской культуры
3. Культура русского зарубежья
4. Соцреализм – большой стиль эпохи Сталинизма
5. Период «Оттепели» в литературе, живописи, кинематографе. Обстоятельства его завершения

Тема 2.3. Культура России конца XX – начала XXI веков

Вопросы для самоподготовки:

1. Советская культура в эпоху застоя. Вторая культура.
2. Трансформация советской культуры в эпоху гласности и демократизации
3. Возрождение духовных ценностей. Православие в культуре постсоветской России
4. Влияние глобализации на постсоветскую культуру
5. Обращение к традиционным ценностям как культурный выбор современности.

3.3. Методические указания к самостоятельной работе по дисциплине (модулю)

Освоение слушателями программы предполагает изучение материалов дисциплин (модулей) в ходе самостоятельной работы.

Для успешного освоения дисциплины (модуля) и достижения поставленных целей необходимо внимательно ознакомиться с рабочей программой дисциплины (модуля), доступной в электронной информационно-образовательной среде РГСУ.

Следует обратить внимание на списки основной и дополнительной литературы, на предлагаемые преподавателем ресурсы информационно-телекоммуникационной сети Интернет. Эта информация необходима для самостоятельной работы обучающегося.

Для более углубленного изучения темы задания для самостоятельной работы рекомендуется выполнять параллельно с изучением данной темы. При выполнении заданий по возможности используйте наглядное представление материала.

Самостоятельная работа включает разнообразный комплекс видов и форм работы обучающихся.

Написание реферата (доклада).

Требования к структуре реферата (доклада):

Работа должна содержать систематизацию и краткое изложение материала из не менее 5-и литературных источников (монографий, научных статей и докладов) по выбранной теме.

Основные требования к оформлению:

Структура доклада (реферата): 1) титульный лист; 2) содержание (в нем последовательно указываются названия пунктов доклада (реферата), указываются страницы, с которых начинается каждый пункт); 3) введение (формулируется суть исследуемой проблемы, обосновывается выбор темы, определяются ее значимость и актуальность, указываются цель и задачи доклада (реферата), дается характеристика используемой литературы); 4) основная часть (каждый раздел ее доказательно раскрывает исследуемый вопрос); 5) выводы и заключение (подводятся итоги или делается обобщенный вывод по теме доклада (реферата)); 6) литература.

Доклад (реферат) оформляется на одной стороне листа белой бумаги формата А4 (210x297 мм). Интервал межстрочный - полуторный. Цвет шрифта - черный. Гарнитура шрифта основного текста - «Times New Roman» или аналогичная. Кегль (размер) от 12 до 14 пунктов. Размеры полей страницы (не менее): правое 10 мм, верхнее – 15 мм, нижнее – 20 мм, левое - 25 мм. Формат абзаца: полное выравнивание («по ширине»). Отступ красной строки одинаковый по всему тексту – 15 мм. Страницы должны быть пронумерованы с учётом титульного листа (на титульном листе номер страницы не ставится). В работах используются цитаты, статистические материалы. Эти данные оформляются в виде сносок (ссылок и примечаний). Внутритекстовые, подстрочные и затекстовые библиографические ссылки должны оформляться в соответствии с ГОСТ Р 7.0.5-2008 «Библиографическая ссылка». Общие требования и правила составления».

Реферат (доклад) сдается в бумажном и электронном виде (10 - 20 печатных страниц).

При проверке реферата (доклада) на антиплагиат - www.antiplagiat.ru - (более 50% заимствований) работа не принимается.

Выполнение тестовых заданий.

Тестовые задания содержат вопросы и 3-4 варианта ответа по базовым положениям изучаемой темы, составлены с расчетом на знания, полученные слушателями в процессе изучения темы.

Тестовые задания выполняются в письменной или электронной форме и сдаются преподавателю, ведущему дисциплину (модуль).

Написание эссе.

Эссе - вид самостоятельной исследовательской работы обучающихся, с целью углубления и закрепления теоретических знаний и освоения практических навыков. Цель эссе состоит в развитии самостоятельного творческого мышления и письменного изложения собственных мыслей. При написании эссе слушатель должен представить развернутый письменный ответ на теоретический или практический актуальный вопрос, объявленный преподавателем в аудитории непосредственно перед ее написанием. В процессе написания эссе разрешается пользоваться нормативно-правовыми актами, конспектом лекций (в печатном виде). Использование интернет-ресурсов не допускается. Темы эссе преподаватель предлагает из числа тех, которые слушатели уже рассматривали на лекциях или семинарских занятиях, исходя из содержания заданий в составе оценочных средств. По решению преподавателя, в качестве темы эссе может быть выбрана одна или несколько тем, которые могут быть распределены между слушателями по желанию.

Эссе проводится письменно, по объему не более 3-х печатных листов.

Требования к оформлению эссе:

Эссе выполняется на компьютере (гарнитура Times New Roman, шрифт 14) через 1,5 интервала с полями: верхнее, нижнее – 2; правое – 3; левое – 1,5. Отступ первой строки абзаца – 1,25. Сноски – постраничные. Таблицы и рисунки встраиваются в текст работы. При этом обязательный заголовок таблицы надо размещать над табличным полем, а рисунки сопровождать подрисуночными подписями. При включении в эссе нескольких таблиц и/или рисунков их нумерация обязательна. Обязательна и нумерация страниц. Их целесообразно проставлять внизу страницы – по середине или в правом углу. Номер страницы не ставится на титульном листе, но в общее число страниц он включается. Объем эссе, без учета приложений, не должен превышать 5 страниц. Значительное превышение установленного объема является недостатком работы и указывает на то, что слушатель не сумел отобрать и переработать необходимый материал.

Работа должна содержать собственные умозаключения по сути поставленной проблемы, включать самостоятельно проведенный анализ по сути этой проблемы, выводы, обобщающие авторскую позицию по поставленной проблеме.

РАЗДЕЛ 4. ОЦЕНОЧНЫЕ МАТЕРИАЛЫ ПО ДИСЦИПЛИНЕ (МОДУЛЮ)

4.1. Форма промежуточной аттестации обучающегося по дисциплине (модулю)

Контрольным мероприятием промежуточной аттестации обучающихся по дисциплине (модулю) является **зачет** который проводится в **устной** форме.

4.2. Оценочные материалы, определяющие процедуры оценивания знаний, умений, навыков и (или) опыта деятельности, характеризующих этапы формирования компетенций

4.2.1. Организационные основы применения балльно-рейтинговой системы оценки успеваемости обучающихся по дисциплине (модулю)

Оценка качества освоения обучающимися дисциплины (модуля) реализуется в формате балльно-рейтинговой системы оценки успеваемости обучающихся (БРСО).

БРСО в ходе текущего контроля успеваемости и промежуточной аттестации осуществляется по 100-балльной шкале.

Академический рейтинг обучающегося по дисциплине (модулю) складывается из результатов:

- текущего контроля успеваемости (максимальный текущий рейтинг обучающегося 80 рейтинговых баллов;
- промежуточной аттестации (максимальный рубежный рейтинг обучающегося 20 рейтинговых баллов.

Условия оценки освоения обучающимся дисциплины (модуля) в формате БРСО доводятся преподавателем до сведения обучающихся на первом учебном занятии, а также размещены в свободном доступе в электронной информационно-образовательной среде Университета.

4.2.2. Проведение текущего контроля успеваемости обучающихся по дисциплине (модулю) в соответствии с балльно-рейтинговой системой оценки успеваемости обучающегося

В течение учебного семестра до промежуточной аттестации на основании утвержденной рабочей программы дисциплины (модуля) формируется текущий рейтинг обучающегося. Текущий рейтинг обучающегося складывается как сумма рейтинговых баллов, полученных им в течение учебного семестра по всем видам учебных занятий по дисциплине (модулю).

В процессе текущего контроля оцениваются следующие действия обучающегося, направленные на освоение компетенций в рамках изучения дисциплины (модуля):

- академическая активность (посещаемость учебных занятий, самостоятельное изучение содержания дисциплины (модуля) в электронной информационно-образовательной среде, соблюдение сроков сдачи практических заданий и текущих контрольных мероприятий и др.);
- выполнение и сдача текущих и итогового практических заданий (эссе, рефераты и др., активное участие в групповых интерактивных занятиях (опрос с элементами научной дискуссии и др.), защита проектов и др.);
- прохождение рубежей текущего контроля, включая соблюдение графика их прохождения в электронной информационно-образовательной среде.

Для планирования расчета текущего рейтинга обучающегося используются следующие пропорции:

Вид учебного действия	Максимальная рейтинговая оценка, баллов
академическая активность	10
практические задания	40
<i>из них: текущие практические задания</i>	20
<i>итоговое практическое задание</i>	20
рубежи текущего контроля	30
<i>ИТОГО:</i>	80

В течение учебного семестра по дисциплине (модулю) обучающимся должен быть накоплен текущий рейтинг не менее 52 рейтинговых баллов (65% от максимального значения текущего рейтинга).

Необходимыми условиями допуска обучающегося к промежуточной аттестации по дисциплине являются положительное прохождение обучающимся не менее 65% рубежей текущего контроля с накоплением не менее 65% максимального рейтингового балла за каждый рубеж текущего контроля и положительное выполнение итогового практического задания с накоплением не менее 65% максимального рейтингового балла, установленного за итоговое практическое задание.

Невыполнение вышеуказанных условий является текущей академической задолженностью, которая должна быть ликвидирована обучающимся до контрольного мероприятия промежуточной аттестации.

Сведения о наличии у обучающихся текущей академической задолженности, сроках и порядке добора рейтинговых баллов для её ликвидации доводятся до обучающихся педагогическим работником.

В случае неликвидации текущей академической задолженности, педагогический работник обязан во время контрольного мероприятия промежуточной аттестации поставить обучающемуся 0 рейтинговых баллов. В этом случае ликвидация текущей академической задолженности возможна в периоды проведения повторной промежуточной аттестации.

4.2.3. Проведение промежуточной аттестации обучающихся по дисциплине (модулю) в соответствии с балльно-рейтинговой системой оценки успеваемости обучающегося

Промежуточная аттестация по дисциплине (модулю) проводится в соответствии с Положением о промежуточной аттестации обучающихся по основным профессиональным

образовательным программам в Российском государственном социальном университете и Положением о балльно-рейтинговой системе оценки успеваемости обучающихся по основным профессиональным образовательным программам в Российском государственном социальном университете в действующей редакции.

На промежуточную аттестацию отводится 20 рейтинговых баллов.

Ответы обучающегося на контрольном мероприятии промежуточной аттестации оцениваются педагогическим работником по 20 - балльной шкале, а итоговая оценка по дисциплине (модулю) выставляется по системе зачтено / не зачтено для зачета.

Критерии выставления оценки определяются Положением о балльно-рейтинговой системе оценки успеваемости обучающихся по основным профессиональным образовательным программам высшего образования - программам бакалавриата, программам специалитета, программам магистратуры в Российском государственном социальном университете.

В процессе определения рубежного рейтинга обучающегося используется следующая шкала:

Рубежный рейтинг	Критерии оценки освоения обучающимся дисциплины (модуля) в ходе контрольных мероприятий промежуточной аттестации
19-20 рейтинговых баллов	обучающийся глубоко и прочно усвоил программный материал, исчерпывающе, последовательно, грамотно и логически стройно его излагает, тесно увязывает с задачами и будущей деятельностью, не затрудняется с ответом при видоизменении задания, свободно справляется с задачами и практическими заданиями, правильно обосновывает принятые решения, умеет самостоятельно обобщать и излагать материал, не допуская ошибок
16-18 рейтинговых баллов	обучающийся твердо знает программный материал, грамотно и по существу излагает его, не допуская существенных неточностей в ответе на вопрос, может правильно применять теоретические положения и владеет необходимыми умениями и навыками при выполнении практических заданий
13-15 рейтинговых баллов	обучающийся освоил основной материал, но не знает отдельных деталей, допускает неточности, недостаточно правильные формулировки, нарушает последовательность в изложении программного материала и испытывает затруднения в выполнении практических заданий
1-12 рейтинговых баллов	обучающийся не знает значительной части программного материала, допускает существенные ошибки, с большими затруднениями выполняет практические задания

4.3. Перечень заданий для проведения текущей и промежуточной оценки знаний, умений, навыков и (или) опыта деятельности, характеризующих этапы формирования компетенций

4.3.1. Оценочные материалы для проведения текущей аттестации и рубежного контроля, обучающихся по дисциплине (модулю)

Перечень вопросов рубежного контроля и текущей аттестации

№ п/п	Контролируемые разделы (темы), дисциплины	Код контролируемой компетенции	Форма рубежного контроля	Вопросы/задания рубежного контроля
1	Раздел 1. Культура России в период доминирования традиционного мировосприятия	УК-5	опрос на семинарском занятии, проверка качества выполненных заданий	<ol style="list-style-type: none"> 1. Охарактеризуйте культуру Московской Руси. 2. Сопоставьте взгляды С.М. Соловьева и В.О. Ключевского на события Смутного времени. 3. Выделите специфику культурно-исторического типа России; сравните его с Западом как типом культуры. 4. Художественная культура Древней Руси 5. Распространение грамотности на Руси. Берестяные грамоты. 6. Общественный строй и церковная организация на Руси
2	Раздел 2. Культура России конца XIX-нач. XXI вв.: период радикальных трансформаций народного сознания	УК-5	тестирование на семинарском занятии, проверка качества выполненных заданий	<ol style="list-style-type: none"> 1. Дайте сравнительный анализ альтернативных интерпретаций социокультурной динамики России западниками и славянофилами 2. Охарактеризуйте мировоззренческий кризис и конфликт «старой» и «новой» культур после Октябрьской революции 1917 года. 3. Охарактеризуйте современное понимание российской культурной идентификации 4. Столичная повседневность Петровской эпохи: трансформация быта. 5. Художественная культура «серебряного века», ее характерные черты 6. Глобализм и антиглобализм в культуре постсоветской России 7. Культура и искусство в СССР в предвоенное десятилетие 8. Великая Отечественная война 9. Перестройка и её влияние на развитие отечественной культуры

4.3.2. Оценочные материалы для проведения промежуточной аттестации обучающихся по дисциплине (модулю)

Вопросы/задания для проведения промежуточной аттестации обучающихся по дисциплине (модулю)

Коды контролируемой компетенции	Вопросы /задания
УК-5	<ol style="list-style-type: none"> 1. Причины и условия зарождения письменности у славян. 2. Создание славянской азбуки Кириллом, Мефодием и их учениками. Кириллица и глаголица. 3. Распространение грамотности на Руси. Берестяные грамоты. 4. Появление книги на Руси. Древнейшие русские рукописи. 5. Искусство рукописной книги: материалы и орудия письма, графика и миниатюры. 6. Возникновение древнерусской литературы, ее особенности и жанры. 7. «Повесть временных лет»: источники и основные сюжеты. 8. Произведения Владимира Мономаха. 9. Обоснование исторической роли Московского государства в «Сказании о князьях Владимирских». 10. Жанр «хожений» в древнерусской литературе. Игумен Даниил. 11. Отражение в литературе борьбы за единство русских земель перед внешней угрозой. «Слово о полку Игореве». 12. Возникновение и развитие теории «Москва – третий Рим». 13. Отображение церковного раскола в русской литературе. 14. Роль Симеона Полоцкого в распространении «новой» культуры. 15. Человек новой культуры в литературе петровского времени. 16. Классицизм как художественный метод эпохи Просвещения. 17. Принципы классицизма в литературе XVIII века. 18. Первые светские школы петровского времени и новые требования к образованию дворянства. 19. Создание и становление Московского университета. 20. Театр в русской культуре XVIII в. Жанры театральных постановок. 21. Создание русского государственного профессионального театра. Ф.Г. Волков. И.А. Дмитревский. 22. Театр в последней трети XVIII в. Традиции классицизма. Влияние сентиментализма. Появление драмы и комической оперы. 23. Крепостной театр. Труппа графа П.Б. Шереметева. Дворец-театр в Останкине. 24. Общественно-политические взгляды М.В. Ломоносова. 25. Сатирические журналы второй половины XVIII века. 26. Наука второй половины XIX – начала XX вв. 27. Развитие жанра портрета в XIX веке 28. Исторические композиции и религиозная живопись XIX века 29. Натуральная школа в живописи 30. Развитие жанра пейзажа в XIX веке: Айвазовский, Шишкин, Саврасов, Левитан 31. Формирование и развитие реалистической школы живописи. 32. Товарищество передвижных художественных выставок. 33. Развитие русской музыки во второй половине XIX века. 34. Эстетические установки символизма как философии культуры. 35. Изобразительное искусство на рубеже XIX -XX веков

- | |
|---|
| 36. Русская культура первой половины XX века.
37. Русская культура второй половины XX века.
38. Традиции инновации в современной русской культуре |
|---|

РАЗДЕЛ 5. УСЛОВИЯ РЕАЛИЗАЦИИ ДИСЦИПЛИНЫ (МОДУЛЯ)

5.1. Перечень основной и дополнительной учебной литературы для освоения дисциплины (модуля)

5.1.1. Основная литература

1. *Замалеев, А. Ф.* История русской культуры : учебное пособие для вузов / А. Ф. Замалеев. — 2-е изд., испр. и доп. — Москва : Издательство Юрайт, 2021. — 196 с. — (Высшее образование). — ISBN 978-5-534-07601-1. — Текст : электронный // Образовательная платформа Юрайт [сайт]. — URL: <https://urait.ru/bcode/470511> (дата обращения: 25.05.2023);
2. *Горелов, А. А.* История русской культуры : учебник для вузов / А. А. Горелов. — 2-е изд., перераб. и доп. — Москва : Издательство Юрайт, 2021. — 387 с. — (Высшее образование). — ISBN 978-5-534-03144-7. — Текст : электронный // Образовательная платформа Юрайт [сайт]. — URL: <https://urait.ru/bcode/468593> (дата обращения: 25.05.2023).

5.1.2. Дополнительная литература

1. *Березовая, Л. Г.* История русской культуры в 2 ч. Часть 1 : учебник для вузов / Л. Г. Березовая, Н. П. Берлякова. — 2-е изд., испр. и доп. — Москва : Издательство Юрайт, 2021. — 379 с. — (Высшее образование). — ISBN 978-5-534-08068-1. — Текст : электронный // Образовательная платформа Юрайт [сайт]. — URL: <https://urait.ru/bcode/471635> (дата обращения: 25.05.2023);
2. *Березовая, Л. Г.* История русской культуры в 2 ч. Часть 2 : учебник для вузов / Л. Г. Березовая, Н. П. Берлякова. — 2-е изд., испр. и доп. — Москва : Издательство Юрайт, 2021. — 392 с. — (Высшее образование). — ISBN 978-5-534-08070-4. — Текст : электронный // Образовательная платформа Юрайт [сайт]. — URL: <https://urait.ru/bcode/472398> (дата обращения: 25.05.2023);
3. *Черная, Л. А.* Культура России петровского времени : учебное пособие для вузов / Л. А. Черная. — Москва : Издательство Юрайт, 2021. — 290 с. — (Высшее образование). — ISBN 978-5-534-09317-9. — Текст : электронный // Образовательная платформа Юрайт [сайт]. — URL: <https://urait.ru/bcode/476918> (дата обращения: 25.05.2023);
4. История и культура народов Северного Кавказа. XX — начало XXI века : учебное пособие для вузов / А. В. Венков [и др.] ; под редакцией А. В. Венкова. — Москва : Издательство Юрайт, 2020. — 300 с. — (Высшее образование). — ISBN 978-5-534-10599-5. — Текст : электронный // Образовательная платформа Юрайт [сайт]. — URL: <https://urait.ru/bcode/456150> (дата обращения: 25.05.2023);
5. *Клычников, Ю. Ю.* История и культура народов Северного Кавказа : учебное пособие для вузов / Ю. Ю. Клычников. — 2-е изд., перераб. и доп. — Москва : Издательство Юрайт,

2021. — 117 с. — (Высшее образование). — ISBN 978-5-534-08369-9. — Текст : электронный // Образовательная платформа Юрайт [сайт]. — URL: <https://urait.ru/bcode/474172> (дата обращения: 25.05.2023);

6. *Мартынов, А. И.* Культурогенез : учебник для вузов / А. И. Мартынов. — 2-е изд., испр. и доп. — Москва : Издательство Юрайт, 2021. — 297 с. — (Высшее образование). — ISBN 978-5-534-09543-2. — Текст : электронный // Образовательная платформа Юрайт [сайт]. — URL: <https://urait.ru/bcode/469105> (дата обращения: 25.05.2023);
7. *Березовая, Л. Г.* История русской культуры. Практикум : учебное пособие для вузов / Л. Г. Березовая, Н. П. Берлякова. — 2-е изд., испр. и доп. — Москва : Издательство Юрайт, 2021. — 228 с. — (Высшее образование). — ISBN 978-5-534-08739-0. — Текст : электронный // Образовательная платформа Юрайт [сайт]. — URL: <https://urait.ru/bcode/471653> (дата обращения: 25.05.2023);
8. *Касьянов, В. В.* История культуры : учебник для вузов / В. В. Касьянов. — 3-е изд., испр. и доп. — Москва : Издательство Юрайт, 2021. — 436 с. — (Высшее образование). — ISBN 978-5-534-07267-9. — Текст : электронный // Образовательная платформа Юрайт [сайт]. — URL: <https://urait.ru/bcode/470230> (дата обращения: 25.05.2023).

5.2. Перечень ресурсов информационно-коммуникационной сети «Интернет», необходимых для освоения дисциплины (модуля)

№ №	Название электронного ресурса	Описание электронного ресурса	Используемый для работы адрес
1.	ЭБС «Университетская библиотека онлайн»	Электронная библиотека, обеспечивающая доступ высших и средних учебных заведений, публичных библиотек и корпоративных пользователей к наиболее востребованным материалам по всем отраслям знаний от ведущих российских издательств	http://biblioclub.ru/
2.	Научная электронная библиотека eLIBRARY.ru	Крупнейший российский информационно-аналитический портал в области науки, технологии, медицины и образования, содержащий рефераты и полные тексты более 34 млн научных публикаций и патентов	http://elibrary.ru/
3.	Образовательная платформа Юрайт	Электронно-библиотечная система для ВУЗов, ССУЗов, обеспечивающая доступ к учебникам, учебной и методической литературе по различным дисциплинам.	https://urait.ru/
4.	База данных "EastView"	Полнотекстовая база данных периодических изданий	https://dlib.eastview.com
5.	Электронная библиотека "Grebennikon"	Библиотека предоставляет доступ более чем к 30 журналам, выпускаемых Издательским домом "Гребенников".	https://grebennikon.ru/

5.3 Методические указания для обучающихся по освоению дисциплины (модуля)

Освоение обучающимся дисциплины (модуля) предполагает изучение материалов дисциплины (модуля) на аудиторных занятиях и в ходе самостоятельной работы. Аудиторные занятия проходят в форме лекций и практических занятий.

При подготовке к аудиторным занятиям необходимо помнить особенности каждой формы его проведения.

Подготовка к учебному занятию лекционного типа заключается в следующем.

С целью обеспечения успешного обучения обучающийся должен готовиться к лекции, поскольку она является важнейшей формой организации учебного процесса, поскольку:

- знакомит с новым учебным материалом;
- разъясняет учебные элементы, трудные для понимания;
- систематизирует учебный материал;
- ориентирует в учебном процессе.

С этой целью:

- внимательно прочитайте материал предыдущей лекции;
- ознакомьтесь с учебным материалом по учебнику и учебным пособиям с темой прочитанной лекции;
- внесите дополнения к полученным ранее знаниям по теме лекции на полях лекционной тетради;
- запишите возможные вопросы, которые вы зададите лектору на лекции по материалу изученной лекции;
- постарайтесь уяснить место изучаемой темы в своей подготовке;
- узнайте тему предстоящей лекции (по тематическому плану, по информации лектора) и запишите информацию, которой вы владеете по данному вопросу.

Подготовка к практическому занятию

При подготовке и работе во время проведения практических занятий следует обратить внимание на следующие моменты: на процесс предварительной подготовки, на работу во время занятия, обработку полученных результатов, исправление полученных замечаний.

Предварительная подготовка к практическому занятию заключается в изучении теоретического материала в отведенное для самостоятельной работы время, ознакомление с инструктивными материалами с целью осознания задач практического занятия, техники безопасности при работе во время проведения практического занятия.

Работа во время проведения практического занятия включает:

- консультирование студентов преподавателями и вспомогательным персоналом с целью предоставления исчерпывающей информации, необходимой для самостоятельного выполнения предложенных преподавателем задач, ознакомление с правилами техники безопасности при проведении практической работы;
- самостоятельное выполнение заданий согласно обозначенной учебной программой тематики.

Обработка, обобщение полученных результатов проводится обучающимися самостоятельно или под руководством преподавателя (в зависимости от степени сложности поставленных задач). В результате оформляется индивидуальный отчет. Подготовленная к сдаче на контроль и оценку работа сдается преподавателю. Форма отчетности может быть письменная, устная или две одновременно. Главным результатом в данном случае служит получение положительной оценки по каждому практическому занятию. Это является необходимым условием при проведении рубежного контроля и допуска к зачету. При получении неудовлетворительных результатов обучающийся имеет право в дополнительное время пересдать преподавателю работу до проведения промежуточной аттестации.

5.4 Информационно-технологическое обеспечение образовательного процесса по дисциплины (модуля)

5.4.1. Средства информационных технологий

1. Персональные компьютеры;
2. Средства доступа в Интернет;
3. Проектор.

5.4.2. Программное обеспечение

1. Операционная система: Astra Linux SE
2. Пакет офисных программ: LibreOffice
3. Справочная система Консультант+
4. Okular или Acrobat Reader DC
5. Ark или 7-zip
6. User Gate
7. TrueConf (client)

5.4.3. Информационные справочные системы и профессиональные базы данных

№ №	Название электронного ресурса	Описание электронного ресурса	Используемый для работы адрес
1.	ЭБС «Университетская библиотека онлайн»	Электронная библиотека, обеспечивающая доступ высших и средних учебных заведений, публичных библиотек и корпоративных пользователей к наиболее востребованным материалам по всем отраслям знаний от ведущих российских издательств	http://biblioclub.ru/
2.	Научная электронная библиотека eLIBRARY.ru	Крупнейший российский информационно-аналитический портал в области науки, технологии, медицины и образования, содержащий рефераты и полные тексты более 34 млн научных публикаций и патентов	http://elibrary.ru/
3.	Образовательная платформа Юрайт	Электронно-библиотечная система для ВУЗов, ССУЗов, обеспечивающая доступ к учебникам, учебной и методической литературе по различным дисциплинам.	https://urait.ru/
4.	База данных "EastView"	Полнотекстовая база данных периодических изданий	https://dlib.eastview.com
5.	Электронная библиотека	Библиотека предоставляет доступ более чем к 30 журналам, выпускаемых Издательским	https://grebennikon.ru/

"Grebennikon"	домом "Гребенников".	
---------------	----------------------	--

5.5 Материально-техническое обеспечение образовательного процесса по дисциплине (модулю)

Для изучения дисциплины (модуля) «Культурно-исторический опыт России» в рамках реализации основных профессиональных образовательных программ высшего образования используются:

Учебная аудитория для занятий лекционного типа оснащена специализированной мебелью (стол для преподавателя, парты, стулья, доска для написания мелом); техническими средствами обучения (видеопроекторное оборудование, средства звуковоспроизведения, экран и имеющие выход в сеть Интернет).

Учебная аудитория для занятий семинарского типа: оснащена специализированной мебелью (стол для преподавателя, парты, стулья, доска для написания мелом); техническими средствами обучения (видеопроекторное оборудование, средства звуковоспроизведения, экран и имеющие выход в сеть Интернет).

Помещения для самостоятельной работы обучающихся: оснащены специализированной мебелью (парты, стулья) техническими средствами обучения (персональные компьютеры с доступом в сеть Интернет и обеспечением доступа в электронно-информационную среду университета, программным обеспечением).

5.6 Образовательные технологии

При реализации дисциплины (модуля) «Культурно-исторический опыт России» применяются различные образовательные технологии, в том числе технологии электронного обучения.

Освоение дисциплины (модуля) «Культурно-исторический опыт России» предусматривает использование в учебном процессе активных и интерактивных форм проведения учебных занятий в форме деловых игр, разбора конкретных ситуаций, решения логических и ситуационных задач в сочетании с внеаудиторной работой с целью формирования и развития **профессиональных** навыков обучающихся.

При освоении дисциплины (модуля) «Культурно-исторический опыт России» предусмотрено применение электронного обучения.

Учебные часы дисциплины (модуля) «Культурно-исторический опыт России» предусматривают классическую контактную работу преподавателя с обучающимся в аудитории и контактную работу посредством электронной информационно-образовательной среды в синхронном и асинхронном режиме (вне аудитории) посредством применения возможностей компьютерных технологий (электронная почта, электронный учебник, вебинар, презентация и др.).

ЛИСТ РЕГИСТРАЦИИ ИЗМЕНЕНИЙ

№ п/п	Содержание изменения	Реквизиты документа об утверждении изменения	Дата введения изменения
1.			
2.			
3.			



Министерство науки и высшего образования Российской Федерации
Федеральное государственное бюджетное образовательное учреждение
высшего образования
«Российский государственный социальный университет»

УТВЕРЖДАЮ

Декан факультета

и.о. декана факультета политических и
социальных технологий

_____/Пивнева С.В./

РАБОЧАЯ ПРОГРАММА ДИСЦИПЛИНЫ (МОДУЛЯ)

ТЕОРИЯ ПРОПАГАНДЫ

Направление подготовки (специальность)

41.04.04 «Политология»

Направленность (специализация)

«Политические коммуникации и технологии (пропаганда и контрпропаганда)»

**ОБРАЗОВАТЕЛЬНАЯ ПРОГРАММА ВЫСШЕГО ОБРАЗОВАНИЯ –
ПРОГРАММА МАГИСТРАТУРЫ**

Форма обучения

Очная, очно-заочная

Москва 2023

СОДЕРЖАНИЕ

РАЗДЕЛ 1. ПАСПОРТ РАБОЧЕЙ ПРОГРАММЫ ДИСЦИПЛИНЫ (МОДУЛЯ)	3
1.1 Цель и задачи дисциплины (модуля).....	4
1.2 Планируемые результаты обучения по дисциплине (модулю) в рамках планируемых результатов освоения основной профессиональной образовательной программы высшего образования – программы магистратуры соотнесенные с установленными индикаторами достижения компетенций	4
РАЗДЕЛ 2. СТРУКТУРА И СОДЕРЖАНИЕ ДИСЦИПЛИНЫ (МОДУЛЯ)	5
2.1 Объем дисциплины (модуля), включая контактную работу обучающегося с педагогическими работниками и самостоятельную работу обучающегося	5
2.2. Учебно-тематический план дисциплины (модуля).....	5
2.3. Содержание дисциплины (модуля)	7
РАЗДЕЛ 3. УЧЕБНО-МЕТОДИЧЕСКОЕ ОБЕСПЕЧЕНИЕ САМОСТОЯТЕЛЬНОЙ РАБОТЫ ОБУЧАЮЩИХСЯ ПО ДИСЦИПЛИНЕ (МОДУЛЮ)	9
3.1. Виды самостоятельной работы обучающихся по дисциплине (модулю).....	9
3.2. Задания для самостоятельной работы	11
3.3. Методические указания к самостоятельной работе по дисциплине (модулю)	12
РАЗДЕЛ 4. ОЦЕНОЧНЫЕ МАТЕРИАЛЫ ПО ДИСЦИПЛИНЕ (МОДУЛЮ)	14
4.1. Форма промежуточной аттестации обучающегося по дисциплине (модулю).....	14
4.2. Оценочные материалы, определяющие процедуры оценивания знаний, умений, навыков и (или) опыта деятельности, характеризующих этапы формирования компетенций.....	14
4.2.1. Организационные основы применения балльно-рейтинговой системы оценки успеваемости обучающихся по дисциплине (модулю).....	14
4.2.2. Проведение текущего контроля успеваемости обучающихся по дисциплине (модулю) в соответствии с балльно-рейтинговой системой оценки успеваемости обучающегося.....	14
4.2.3. Проведение промежуточной аттестации обучающихся по дисциплине (модулю) в соответствии с балльно-рейтинговой системой оценки успеваемости обучающегося.....	15
4.3. Перечень заданий для проведения текущей и промежуточной оценки знаний, умений, навыков и (или) опыта деятельности, характеризующих этапы формирования компетенций.....	17
4.3.1. Оценочные материалы для проведения текущей аттестации и рубежного контроля, обучающихся по дисциплине (модулю).....	17
4.3.2. Оценочные материалы для проведения промежуточной аттестации обучающихся по дисциплине (модулю)	19
РАЗДЕЛ 5. УСЛОВИЯ РЕАЛИЗАЦИИ ДИСЦИПЛИНЫ (МОДУЛЯ)	19
5.1. Перечень основной и дополнительной учебной литературы для освоения дисциплины (модуля) ..	19
5.1.1. Основная литература.....	19
5.1.2. Дополнительная литература.....	19
5.2 Перечень ресурсов информационно-коммуникационной сети «Интернет», необходимых для освоения дисциплины (модуля)	20
5.3 Методические указания для обучающихся по освоению дисциплины (модуля).....	20
5.4 Информационно-технологическое обеспечение образовательного процесса по дисциплины (модуля).....	21
5.4.1. Средства информационных технологий	21
5.4.2. Лицензионное и свободно распространяемое программное обеспечение, в том числе отечественного производства:	21
5.4.3. Информационные справочные системы и профессиональные базы данных	22
5.5. Материально-техническое обеспечение образовательного процесса по дисциплине (модулю).....	22
5.6. Образовательные технологии	22
ЛИСТ РЕГИСТРАЦИИ ИЗМЕНЕНИЙ	24

Рабочая программа дисциплины (модуля) «Теория пропаганды» разработана на основании федерального государственного образовательного стандарта высшего образования – *магистратуры* по направлению подготовки 41.04.04 *Политология*, утвержденного приказом Министерства образования и науки Российской Федерации от 13 июля 2017 г. № 654, учебного плана по основной профессиональной образовательной программе высшего образования – программы *магистратуры* по направлению подготовки 41.04.04 *Политология* (далее – «ОПОП»).

Рабочая программа дисциплины (модуля) «Теория пропаганды» разработана рабочей группой кафедры методов и технологий современной пропаганды и контрпропаганды РГСУ в составе: ДВА, PhD, канд. экон. наук, Алиев Д.Ф.; д-ра. социол. наук., канд. филос. наук Погосян В.Г.

Рабочая программа дисциплины (модуля) обсуждена и утверждена на Ученом совете факультета политических и социальных технологий

Протокол № 7 от 27 апреля 2023 года

И.о. декана факультета, кандидат педагогических наук, доцент



С.В. Пивнева

Рабочая программа дисциплины (модуля) рекомендована к утверждению представителями организаций-работодателей:

Федерация мира и согласия
Международная неправительственная
организация, Президент



(подпись)

В.И. Камышов

Фонд изучения электоральных
процессов и электоральной политики.
Генеральный директор



(подпись)

И. А Гращенко

РАЗДЕЛ 1. ПАСПОРТ РАБОЧЕЙ ПРОГРАММЫ ДИСЦИПЛИНЫ (МОДУЛЯ)

1.1 Цель и задачи дисциплины (модуля)

Цель дисциплины (модуля) заключается в получении обучающимися теоретических знаний и освоении методологических основ пропагандистской деятельности; формирование профессиональной и исследовательской культуры в форме базисных понятийно-категориальных инструментов научного знания с последующим применением в профессиональной сфере и практических навыков в экспертно-аналитической, проектной и организационно-управленческой деятельности.

Задачи дисциплины (модуля):

1. ознакомить студентов с историей возникновения, становления и развития теоретического осмысления феномена пропаганды;
2. расширить общий теоретико-методологический кругозор в рамках компонентой профессиональной подготовки пропагандистов;
3. сформировать системные и структурированные представления об основных концепциях, подходах и дискуссиях в теории пропаганды;
4. привить навыки использования в самостоятельной исследовательской работе как методологий отдельных наук, так и междисциплинарных комплексных подходов постнеклассической науки;
5. сформировать навыки критической рефлексии и аналитического подхода к теоретизированиям в проблематике пропаганды.

1.2 Планируемые результаты обучения по дисциплине (модулю) в рамках планируемых результатов освоения основной профессиональной образовательной программы высшего образования – программы *магистратуры* соотнесенные с установленными индикаторами достижения компетенций

Процесс освоения дисциплины (модуля) направлен на формирование у обучающихся компетенции ПК-4, ПК-5 в соответствии с учебным планом.

В результате освоения дисциплины (модуля) обучающийся должен демонстрировать следующие результаты:

Категория компетенций	Код компетенции Формулировка компетенции	Код и наименование индикатора достижения компетенции	Результаты обучения
	ПК-4 Способен использовать в профессиональной деятельности современные информационные технологии	ПК-4.1. Владеет знаниями об основных тенденциях развития современных информационных технологий ПК-4.2. Создаёт в пропагандистских целях мультимедийный продукт	<i>Знает:</i> тенденции развития информационных технологий и приемы современных коммуникационных технологий. <i>Умеет:</i> применять знание современных информационных технологий в реализации проектов в области публичной политики.
	ПК-5 Способен выстраивать стратегии аналитического исследования, долгосрочных и	ПК-5.1. Владеет методами исследования предметного поля пропаганды ПК-5.2. Умеет планировать, составлять сценарии, организовывать кампании пропагандистской	<i>Знает:</i> методы научного исследования феномена пропаганды. <i>Умеет:</i> проектировать и реализовывать пропагандистские кампании..

	среднесрочных планов пропагандистской деятельности	направленности	
--	--	----------------	--

РАЗДЕЛ 2. СТРУКТУРА И СОДЕРЖАНИЕ ДИСЦИПЛИНЫ (МОДУЛЯ)

2.1 Объем дисциплины (модуля), включая контактную работу обучающегося с педагогическими работниками и самостоятельную работу обучающегося

Общая трудоемкость дисциплины (модуля) составляет 2 зачетные единицы.

Очная форма обучения

Вид учебной работы	Всего часов	Семестры			
		1	2	3	4
Контактная работа обучающихся с педагогическими работниками	36	36			
Учебные занятия лекционного типа	8	8			
<i>из них: в форме практической подготовки</i>					
Практические занятия	28	28			
<i>из них: в форме практической подготовки</i>					
Самостоятельная работа обучающихся	27	27			
Контроль промежуточной аттестации	9	9			
Форма промежуточной аттестации		Зачет с оценкой			
ОБЪЕМ ДИСЦИПЛИНЫ (МОДУЛЯ) В ЧАСАХ	72	72			

Очная-заочная форма обучения

Вид учебной работы	Всего часов	Семестры			
		1	2	3	4
Контактная работа обучающихся с педагогическими работниками	24		24		
Учебные занятия лекционного типа	8		8		
<i>из них: в форме практической подготовки</i>					
Практические занятия	16		16		
<i>из них: в форме практической подготовки</i>					
Самостоятельная работа обучающихся	39		39		
Контроль промежуточной аттестации	9		9		
Форма промежуточной аттестации		Зачет с оценкой			
ОБЪЕМ ДИСЦИПЛИНЫ (МОДУЛЯ) В ЧАСАХ	72		72		

2.2. Учебно-тематический план дисциплины (модуля)

Очной формы обучения

Раздел, тема	Всего	Самостоятельная работа	Всего	Лекционные занятия	из них: в форме практической подготовки	Практические занятия	из них: в форме практической подготовки	Иная контактная работа	из них: в форме практической подготовки
Модуль 1. Теория пропаганды (1-й семестр)									
Раздел 1. Пропаганда как объект научного исследования.	31	13	18	4		14		-	
Раздел 2. Классические и современные теории пропаганды.	32	14	18	4		14		-	
Контроль промежуточной аттестации (час)	9								
Форма промежуточной аттестации	Зачет с оценкой								
Общий объем, часов	72	27	36	8		28		-	

Очно-заочной формы обучения

Раздел, тема	Всего	Самостоятельная работа	Всего	Лекционные занятия	из них: в форме практической подготовки	Практические занятия	из них: в форме практической подготовки	Иная контактная работа	из них: в форме практической подготовки
Модуль 1. Теория пропаганды (1-й семестр)									
Раздел 1. Пропаганда как объект научного исследования.	32	20	12	4		8		-	
Раздел 2. Классические и современные теории пропаганды.	31	19	12	4		8		-	
Тема 2.1. Пропаганда: парадигмы психологии и психоанализа.	16	10	6	2		4		-	
Тема 2.2. Пропаганда в дискурсе социологии и политической экономии.	15	9	6	2		4		-	
Контроль промежуточной аттестации (час)	9								
Форма промежуточной аттестации	Зачет с оценкой								
Общий объем, часов	72	39	24	8		16		-	

2.3. Содержание дисциплины (модуля)

РАЗДЕЛ 1. ПРОПАГАНДА КАК ОБЪЕКТ НАУЧНОГО ИССЛЕДОВАНИЯ.

Тема 1.1. Пропаганда: сущность, дефиниции, категории.

Перечень изучаемых элементов содержания

Пропаганда как метод управления отношением. Проблема определения понятия пропаганды (разночтения и коннотации). Аксиологический аспект пропагандистской проблематики. Общекультурная дефиниция пропаганды. Вариативность трактовки сущности пропаганды. Сущностные черты пропаганды. Полиаспектность пропаганды. Анализ терминологической дискуссии (Х. Ортега-и-Гассет, Э. Фромм, Г. Лассуэл, М. Чукас). Критерии определения границ предметного поля. Микро- и макроуровни распространения идей. Информационные потребности общества. Операционализация понятия «пропаганда» (функции, характеристики, критерии эффективности).

Основные элементы методологии научного исследования пропаганды. Схема и компоненты пропагандистского действия.

Тема 1.2. Типологизация пропаганды.

Перечень изучаемых элементов содержания

Типологизация как метод научного познания. Виды пропагандистской деятельности: пропаганда, антипропаганда, контрпропаганда. Виды пропаганды в различных областях жизнедеятельности. Типология пропаганды по целеполаганию и подлинности информации. Типология по форме существования. Типология по масштабу вовлечения. Типология по степени воздействия. Типология по степени воздействия. Типология по целевой направленности психологического воздействия. Типология по способам распространения информации и по формированию убеждений средств пропаганды.

ЗАДАНИЯ К ПРАКТИЧЕСКИМ ЗАНЯТИЯМ РАЗДЕЛА 1

Форма практического задания: развернутое представление эссе, теоретическая дискуссия и решение практических задач с оценкой уровня содержательности задаваемых вопросов и качества выполнения индивидуальных заданий; опрос слушателей по содержанию изучаемой темы с выявлением степени изучения магистрантами основной и дополнительной литературы.

Перечень тем эссе к Разделу 1:

1. Междисциплинарный характер исследований пропаганды.
2. Сущностные черты и полиаспектность пропаганды
3. Предметное поле исследований пропаганды.
4. Операционализация понятия «пропаганда».
5. Функции пропаганды.
6. Компоненты пропагандистского действия.
7. Виды пропагандистской деятельности.
8. Виды пропаганды.
9. Разновидности контрпропаганды.
10. «Белая», «серая» и «черная» пропаганда.
11. Дуальные типологии пропаганды.
12. Типология средств пропаганды.

РУБЕЖНЫЙ КОНТРОЛЬ К РАЗДЕЛУ 1

форма рубежного контроля – устный опрос

РАЗДЕЛ 2. КЛАССИЧЕСКИЕ И СОВРЕМЕННЫЕ ТЕОРИИ ПРОПАГАНДЫ.

Тема 1.1. Пропаганда: парадигмы психологии и психоанализа.

Перечень изучаемых элементов содержания

Проблемы теоретизации пропаганды. Междисциплинарность как методологическая особенность научного изучения феномена пропаганды. Теория «стимула-реакции» (Д.Б. Уотсон). Теория «молота и наковальни общественной солидарности». Г. Лассуэлла. Теория «псевдо-окружающей среды» (медийной квази-реальности) и концепция стереотипов (У. Липпман). Инжиниринговый подход Э. Бернейса. Циркулярная модель коммуникации У.Л. Шрамма. Критика манипулятивных технологий и пропаганда просвещения Д. Дьюи.

Тема 1.2. Пропаганда в дискурсе социологии и политической экономии.

Перечень изучаемых элементов содержания

Феномен пропаганды в исследовательском фокусе наук. Пропаганда в парадигме символического интеракционизма (Г. Блумер). Лидеры общественного мнения в модели двухступенчатой коммуникации (П. Лазарсфельд, Э. Кац). Теория «ограниченных эффектов». Социологическая пропаганда (Ж. Эллюль). Опыт «экспорта образа жизни». Критика культурного империализма Г.И. Шиллером. Миф как фундамент для реализации манипулятивных технологий. Политическая экономия масс-медиа (Э. Херман, Н. Хомский). Слияние пропаганды и экономики в постиндустриальном обществе.

ЗАДАНИЯ К ПРАКТИЧЕСКИМ ЗАНЯТИЯМ РАЗДЕЛА 2

Форма практического задания: развернутое представление эссе, теоретическая дискуссия и решение практических задач с оценкой уровня содержательности задаваемых вопросов и качества выполнения индивидуальных заданий; опрос слушателей по содержанию изучаемой темы с выявлением степени изучения магистрантами основной и дополнительной литературы.

Перечень тем эссе к Разделу 2:

1. Особенности психологического подхода к изучению пропаганды.
2. Инжиниринговый подход в пропагандистской деятельности.
3. Теория «молота и наковальни общественной солидарности».
4. Теория «волшебной пули» или «подкожных инъекций».
5. Теория «медиа-реальности».
6. Модель коммуникации «туба».
7. Концепция стереотипов в пропаганде.
8. Просветительская концепция пропаганды.
9. Технологическое обновление средств пропаганды в XXI веке.
10. Пропаганда как символическая интеракция.
11. Теория «ограниченных эффектов».
12. Модель двухступенчатой коммуникации.
13. Социологическая пропаганда.
14. Концептуальная модель пропаганды Хомского-Хермана.
15. Роль мифа в манипулятивных технологиях.
16. Культурный империализм и «экспорт образа жизни».
17. Пропаганда и политэкономия: от концепции свободы к тоталитарной догме.
18. Пропаганда и политэкономическое перепутье современной России.

РУБЕЖНЫЙ КОНТРОЛЬ К РАЗДЕЛУ 2

форма рубежного контроля – устный опрос

РАЗДЕЛ 3. УЧЕБНО-МЕТОДИЧЕСКОЕ ОБЕСПЕЧЕНИЕ САМОСТОЯТЕЛЬНОЙ РАБОТЫ ОБУЧАЮЩИХСЯ ПО ДИСЦИПЛИНЕ (МОДУЛЮ)

3.1. Виды самостоятельной работы обучающихся по дисциплине (модулю)

Очной формы обучения

Раздел, тема	Количество часов	Вид самостоятельной работы
Модуль 1. Теория пропаганды (семестр 1)		
Раздел 1. Пропаганда как объект научного исследования.	6	Подготовка эссе
	7	Самостоятельное изучение материала раздела
Раздел 2. Классические и современные теории пропаганды.	6	Подготовка эссе
	8	Самостоятельное изучение материала раздела
Общий объем по модулю/семестру, часов	27	
Общий объем по дисциплине (модулю), часов	27	

Очно-заочной формы обучения

Раздел, тема	Количество часов	Вид самостоятельной работы
Модуль 1. Теория пропаганды (семестр 1)		
Раздел 1. Пропаганда как объект научного исследования.	8	Подготовка эссе
	12	Самостоятельное изучение материала раздела
Раздел 2. Классические и современные теории пропаганды.	8	Подготовка эссе
	11	Самостоятельное изучение материала раздела
Общий объем по модулю/семестру, часов	39	
Общий объем по дисциплине (модулю), часов	39	

часов		
-------	--	--

3.2. Задания для самостоятельной работы

Задания для самостоятельной работы к Разделу 1

Вопросы для самостоятельной работы к Разделу 1

1. Междисциплинарный характер исследований пропаганды.
2. Сущностные черты и полиаспектность пропаганды
3. Предметное поле исследований пропаганды.
4. Операционализация понятия «пропаганда».
5. Функции пропаганды.
6. Компоненты пропагандистского действия.
7. Виды пропагандистской деятельности.
8. Виды пропаганды.
9. Разновидности контрпропаганды.
10. «Белая», «серая» и «черная» пропаганда.
11. Дуальные типологии пропаганды.
12. Типология средств пропаганды.

Литература для самостоятельного изучения к Разделу 1.

1. Кареева С.Г., Некрасов С.В., Пинчук А.Н. Пропаганда как метод воздействия на общественное сознание: общий теоретический аспект. Вестник НГУЭУ. 2020, (4): 212-229. URL: <https://doi.org/10.34020/2073-6495-2020-4-212-229> (дата обращения: 21.05.2023).
2. Шиллер Г. Манипуляторы сознанием (пер. с англ.; науч. ред. Засурский Я.Н.). М.: Мысль, 1980. – 326 с. ISBN В пер. URL: <https://studylib.ru/doc/3794029/manipulatory-soznaniem-g.shiller-moskva?ysclid=lxphc23o4678232113> (дата обращения: 21.05.2023).

Задания для самостоятельной работы к Разделу 2

Вопросы для самостоятельной работы к Разделу 2

1. Особенности психологического подхода к изучению пропаганды.
2. Инжиниринговый подход в пропагандистской деятельности.
3. Теория «молота и наковальни общественной солидарности».
4. Теория «волшебной пули» или «подкожных инъекций».
5. Теория «медиа-реальности».
6. Модель коммуникации «туба».
7. Концепция стереотипов в пропаганде.
8. Просветительская концепция пропаганды.
9. Технологическое обновление средств пропаганды в XXI веке.
10. Пропаганда как символическая интеракция.
11. Теория «ограниченных эффектов».
12. Модель двухступенчатой коммуникации.
13. Социологическая пропаганда.
14. Концептуальная модель пропаганды Хомского-Хермана.
15. Роль мифа в манипулятивных технологиях.

16. Культурный империализм и «экспорт образа жизни».
17. Пропаганда и политэкономия: от концепции свободы к тоталитарной догме.
18. Пропаганда и политэкономическое перепутье современной России.

Литература для самостоятельного изучения к Разделу 2.

3. Белоусов А.Б. Что такое социологическая пропаганда? // Мониторинг общественного мнения: Экономические и социальные перемены. 2018. № 3. С. 110-122. URL: <https://cyberleninka.ru/article/n/chto-takoe-sotsiologicheskaya-propaganda?ysclid=lhxp1aihoa374690121> (дата обращения: 21.05.2023).
4. Хомский Н. Кто правит миром (перевод. Липка В.М.; ред. Пароева А.). М.: Рипол-Классик, 2019. – 416 с. ISBN: 978-5-386-13497-6. URL: <https://djvu.online/file/CVsWsLyzLbmKP?ysclid=lhxp80sj9v238007024> (дата обращения: 21.05.2023).

3.3. Методические указания к самостоятельной работе по дисциплине (модулю)

Освоение слушателями программы предполагает изучение материалов дисциплин (модулей) в ходе самостоятельной работы.

Для успешного освоения дисциплины (модуля) и достижения поставленных целей необходимо внимательно ознакомиться с рабочей программой дисциплины (модуля), доступной в электронной информационно-образовательной среде РГСУ.

Следует обратить внимание на списки основной и дополнительной литературы, на предлагаемые преподавателем ресурсы информационно-телекоммуникационной сети Интернет. Эта информация необходима для самостоятельной работы обучающегося.

Для более углубленного изучения темы задания для самостоятельной работы рекомендуется выполнять параллельно с изучением данной темы. При выполнении заданий по возможности используйте наглядное представление материала.

Самостоятельная работа включает разнообразный комплекс видов и форм работы обучающихся.

Написание реферата (доклада).

Требования к структуре реферата (доклада):

Работа должна содержать систематизацию и краткое изложение материала из не менее 5-и литературных источников (монографий, научных статей и докладов) по выбранной теме.

Основные требования к оформлению:

Структура доклада (реферата): 1) титульный лист; 2) содержание (в нем последовательно указываются названия пунктов доклада (реферата), указываются страницы, с которых начинается каждый пункт); 3) введение (формулируется суть исследуемой проблемы, обосновывается выбор темы, определяются ее значимость и актуальность, указываются цель и задачи доклада (реферата), дается характеристика используемой литературы); 4) основная часть (каждый раздел ее доказательно раскрывает исследуемый вопрос); 5) выводы и заключение (подводятся итоги или делается обобщенный вывод по теме доклада (реферата)); 6) литература.

Доклад (реферат) оформляется на одной стороне листа белой бумаги формата А4 (210х297 мм). Интервал межстрочный -полуторный. Цвет шрифта - черный. Гарнитура шрифта основного текста - «Times New Roman» или аналогичная. Кегль (размер) от 12 до 14 пунктов. Размеры полей страницы (не менее): правое 10 мм, верхнее – 15 мм, нижнее – 20 мм, левое - 25 мм. Формат абзаца: полное выравнивание («по ширине»). Отступ красной строки одинаковый по всему тексту – 15 мм. Страницы должны быть пронумерованы с учётом

титульного листа (на титульном листе номер страницы не ставится). В работах используются цитаты, статистические материалы. Эти данные оформляются в виде сносок (ссылок и примечаний). Внутритекстовые, подстрочные и затекстовые библиографические ссылки должны оформляться в соответствии с ГОСТ Р 7.0.5-2008 «Библиографическая ссылка». Общие требования и правила составления».

Реферат (доклад) сдается в бумажном и электронном виде (10 - 20 печатных страниц).

При проверке реферата (доклада) на антиплагиат - www.antiplagiat.ru - (более 50% заимствований) работа не принимается.

Выполнение тестовых заданий.

Тестовые задания содержат вопросы и 3-4 варианта ответа по базовым положениям изучаемой темы, составлены с расчетом на знания, полученные слушателями в процессе изучения темы.

Тестовые задания выполняются в письменной или электронной форме и сдаются преподавателю, ведущему дисциплину (модуль).

Написание эссе.

Эссе - вид самостоятельной исследовательской работы обучающихся, с целью углубления и закрепления теоретических знаний и освоения практических навыков. Цель эссе состоит в развитии самостоятельного творческого мышления и письменного изложения собственных мыслей. При написании эссе слушатель должен представить развернутый письменный ответ на теоретический или практический актуальный вопрос, объявленный преподавателем в аудитории непосредственно перед ее написанием. В процессе написания эссе разрешается пользоваться нормативно-правовыми актами, конспектом лекций (в печатном виде). Использование интернет-ресурсов не допускается. Темы эссе преподаватель предлагает из числа тех, которые слушатели уже рассматривали на лекциях или семинарских занятиях, исходя из содержания заданий в составе оценочных средств. По решению преподавателя, в качестве темы эссе может быть выбрана одна или несколько тем, которые могут быть распределены между слушателями по желанию.

Эссе проводится письменно, по объему не более 3-х печатных листов.

Требования к оформлению эссе:

Эссе выполняется на компьютере (гарнитура Times New Roman, шрифт 14) через 1,5 интервала с полями: верхнее, нижнее – 2; правое – 3; левое – 1,5. Отступ первой строки абзаца – 1,25. Сноски – постраничные. Таблицы и рисунки встраиваются в текст работы. При этом обязательный заголовок таблицы надо размещать над табличным полем, а рисунки сопровождать подрисуночными подписями. При включении в эссе нескольких таблиц и/или рисунков их нумерация обязательна. Обязательна и нумерация страниц. Их целесообразно проставлять внизу страницы – по середине или в правом углу. Номер страницы не ставится на титульном листе, но в общее число страниц он включается. Объем эссе, без учета приложений, не должен превышать 5 страниц. Значительное превышение установленного объема является недостатком работы и указывает на то, что слушатель не сумел отобрать и переработать необходимый материал.

Работа должна содержать собственные умозаключения по сути поставленной проблемы, включать самостоятельно проведенный анализ по сути этой проблемы, выводы, обобщающие авторскую позицию по поставленной проблеме.

РАЗДЕЛ 4. ОЦЕНОЧНЫЕ МАТЕРИАЛЫ ПО ДИСЦИПЛИНЕ (МОДУЛЮ)

4.1. Форма промежуточной аттестации обучающегося по дисциплине (модулю)

Контрольным мероприятием промежуточной аттестации обучающихся по дисциплине (модулю) является **зачет с оценкой**, который проводится в **устной** форме.

4.2. Оценочные материалы, определяющие процедуры оценивания знаний, умений, навыков и (или) опыта деятельности, характеризующих этапы формирования компетенций

4.2.1. Организационные основы применения балльно-рейтинговой системы оценки успеваемости обучающихся по дисциплине (модулю)

Оценка качества освоения обучающимися дисциплины (модуля) реализуется в формате балльно-рейтинговой системы оценки успеваемости обучающихся (БРСО).

БРСО в ходе текущего контроля успеваемости и промежуточной аттестации осуществляется по 100-балльной шкале.

Академический рейтинг обучающегося по дисциплине (модулю) складывается из результатов:

- текущего контроля успеваемости (максимальный текущий рейтинг обучающегося 80 рейтинговых баллов;
- промежуточной аттестации (максимальный рубежный рейтинг обучающегося 20 рейтинговых баллов.

Условия оценки освоения обучающимся дисциплины (модуля) в формате БРСО доводятся преподавателем до сведения обучающихся на первом учебном занятии, а также размещены в свободном доступе в электронной информационно-образовательной среде Университета.

4.2.2. Проведение текущего контроля успеваемости обучающихся по дисциплине (модулю) в соответствии с балльно-рейтинговой системой оценки успеваемости обучающегося

В течение учебного семестра до промежуточной аттестации на основании утвержденной рабочей программы дисциплины (модуля) формируется текущий рейтинг обучающегося. Текущий рейтинг обучающегося складывается как сумма рейтинговых баллов, полученных им в течение учебного семестра по всем видам учебных занятий по дисциплине (модулю).

В процессе текущего контроля оцениваются следующие действия обучающегося, направленные на освоение компетенций в рамках изучения учебной дисциплины:

- академическая активность (посещаемость учебных занятий, самостоятельное изучение содержания учебной дисциплины в электронной информационно-образовательной среде, соблюдение сроков сдачи практических заданий и текущих контрольных мероприятий и др.);
- выполнение и сдача текущих и итогового практических заданий (эссе, рефераты, творческие задания, кейс-задания, лабораторные работы, расчетные задания и др., активное участие в групповых интерактивных занятиях (дискуссии, WiKi-проекты и др.), защита проектов и др.);
- прохождение рубежей текущего контроля, включая соблюдение графика их прохождения в электронной информационно-образовательной среде.

Для планирования расчета текущего рейтинга обучающегося используются следующие пропорции:

Вид учебного действия	Максимальная рейтинговая оценка, баллов
академическая активность	10
практические задания	40
<i>из них: текущие практические задания</i>	20
<i>итоговое практическое задание</i>	20
рубежи текущего контроля	30
ИТОГО:	80

В течение учебного семестра по дисциплине (модулю) обучающимся должен быть накоплен текущий рейтинг не менее 52 рейтинговых баллов (65% от максимального значения текущего рейтинга).

Необходимыми условиями допуска обучающегося к промежуточной аттестации по дисциплине являются положительное прохождение обучающимся не менее 65% рубежей текущего контроля с накоплением не менее 65% максимального рейтингового балла за каждый рубеж текущего контроля и положительное выполнение итогового практического задания с накоплением не менее 65% максимального рейтингового балла, установленного за итоговое практическое задание.

Невыполнение вышеуказанных условий является текущей академической задолженностью, которая должна быть ликвидирована обучающимся до контрольного мероприятия промежуточной аттестации.

Сведения о наличии у обучающихся текущей академической задолженности, сроках и порядке добора рейтинговых баллов для её ликвидации доводятся до обучающихся педагогическим работником.

В случае неликвидации текущей академической задолженности, педагогический работник обязан во время контрольного мероприятия промежуточной аттестации поставить обучающемуся 0 рейтинговых баллов. В этом случае ликвидация текущей академической задолженности возможна в периоды проведения повторной промежуточной аттестации.

4.2.3. Проведение промежуточной аттестации обучающихся по дисциплине (модулю) в соответствии с балльно-рейтинговой системой оценки успеваемости обучающегося

Промежуточная аттестация по дисциплине (модулю) проводится в соответствии с Положением о промежуточной аттестации обучающихся по основным профессиональным образовательным программам в Российском государственном социальном университете и Положением о балльно-рейтинговой системе оценки успеваемости обучающихся по основным профессиональным образовательным программам в Российском государственном социальном университете в действующей редакции.

На промежуточную аттестацию отводится 20 рейтинговых баллов.

Ответы обучающегося на контрольном мероприятии промежуточной аттестации оцениваются педагогическим работником по 20 - балльной шкале, а итоговая оценка по дисциплине (модулю) выставляется по пятибалльной системе для дифференцированного зачета.

Критерии выставления оценки определяются Положением о балльно-рейтинговой системе оценки успеваемости обучающихся по основным профессиональным образовательным программам высшего образования - программам бакалавриата, программам специалитета, программам магистратуры в Российском государственном социальном университете.

В процессе определения рубежного рейтинга обучающегося используется следующая шкала:

Рубежный рейтинг	Критерии оценки освоения обучающимся учебной дисциплины в ходе контрольных мероприятий промежуточной аттестации
19-20 рейтинговых баллов	обучающийся глубоко и прочно усвоил программный материал, исчерпывающе, последовательно, грамотно и логически стройно его излагает, тесно увязывает с задачами и будущей деятельностью, не затрудняется с ответом при видоизменении задания, свободно справляется с задачами и практическими заданиями, правильно обосновывает принятые решения, умеет самостоятельно обобщать и излагать материал, не допуская ошибок
16-18 рейтинговых баллов	обучающийся твердо знает программный материал, грамотно и по существу излагает его, не допуская существенных неточностей в ответе на вопрос, может правильно применять теоретические положения и владеет необходимыми умениями и навыками при выполнении практических заданий
13-15 рейтинговых баллов	обучающийся освоил основной материал, но не знает отдельных деталей, допускает неточности, недостаточно правильные формулировки, нарушает последовательность в изложении программного материала и испытывает затруднения в выполнении практических заданий
1-12 рейтинговых баллов	обучающийся не знает значительной части программного материала, допускает существенные ошибки, с большими затруднениями выполняет практические задания
0 рейтинговых баллов	не аттестован

4.3. Перечень заданий для проведения текущей и промежуточной оценки знаний, умений, навыков и (или) опыта деятельности, характеризующих этапы формирования компетенций

4.3.1. Оценочные материалы для проведения текущей аттестации и рубежного контроля, обучающихся по дисциплине (модулю)

Перечень вопросов рубежного контроля и текущей аттестации

№ п/п	Контролируемые разделы дисциплины	Код контролируемой компетенций	Форма рубежного контроля	Вопросы/задания рубежного контроля
1	Раздел 1. «Раздел 1. Пропаганда как объект научного исследования»	ПК-9	Устный опрос	<ol style="list-style-type: none"> 1. Междисциплинарный характер исследований пропаганды. 2. Сущностные черты и полиаспектность пропаганды 3. Предметное поле исследований пропаганды. 4. Операционализация понятия «пропаганда». 5. Функции пропаганды. 6. Компоненты пропагандистского действия. 7. Виды пропагандистской деятельности. 8. Виды пропаганды. 9. Разновидности контрпропаганды. 10. «Белая», «серая» и «черная» пропаганда. 11. Дуальные типологии пропаганды. 12. Типология средств пропаганды.
2.	Раздел 2. «Классические и современные теории пропаганды»	ПК-9	Устный опрос	<ol style="list-style-type: none"> 1. Особенности психологического подхода к изучению пропаганды. 2. Инжиниринговый подход в пропагандистской деятельности. 3. Теория «молота и наковальни общественной солидарности». 4. Теория «волшебной пули» или «подкожных инъекций». 5. Теория «медиа-реальности». 6. Модель коммуникации «туба». 7. Концепция стереотипов в пропаганде. 8. Просветительская концепция пропаганды. 9. Технологическое обновление средств пропаганды в XXI веке. 10. Пропаганда как символическая интеракция. 11. Теория «ограниченных эффектов». 12. Модель двухступенчатой коммуникации. 13. Социологическая пропаганда. 14. Концептуальная модель пропаганды Хомского-Хермана.

- | | | | | |
|--|--|--|--|---|
| | | | | <ol style="list-style-type: none">15. Роль мифа в манипулятивных технологиях.16. Культурный империализм и «экспорт образа жизни».17. Пропаганда и политэкономия: от концепции свободы к тоталитарной догме.18. Пропаганда и политэкономическое перепутье современной России. |
|--|--|--|--|---|

4.3.2. Оценочные материалы для проведения промежуточной аттестации обучающихся по дисциплине (модулю)

Вопросы/задания для проведения промежуточной аттестации обучающихся по дисциплине (модулю)

Коды контролируемой компетенций	Вопросы /задания
ПК-9	<ol style="list-style-type: none">1. Междисциплинарный характер исследований пропаганды.2. Сущностные черты и полиаспектность пропаганды3. Предметное поле исследований пропаганды.4. Операционализация понятия «пропаганда».5. Функции пропаганды.6. Компоненты пропагандистского действия.7. Виды пропагандистской деятельности.8. Виды пропаганды.9. Разновидности контрпропаганды.10. «Белая», «серая» и «черная» пропаганда.11. Дуальные типологии пропаганды.12. Типология средств пропаганды.1. Особенности психологического подхода к изучению пропаганды.2. Инжиниринговый подход в пропагандистской деятельности.3. Теория «молота и наковальни общественной солидарности».4. Теория «волшебной пули» или «подкожных инъекций».5. Теория «медиа-реальности».6. Модель коммуникации «туба».7. Концепция стереотипов в пропаганде.8. Просветительская концепция пропаганды.9. Технологическое обновление средств пропаганды в XXI веке.10. Пропаганда как символическая интеракция.11. Теория «ограниченных эффектов».12. Модель двухступенчатой коммуникации.13. Социологическая пропаганда.14. Концептуальная модель пропаганды Хомского-Хермана.15. Роль мифа в манипулятивных технологиях.16. Культурный империализм и «экспорт образа жизни».17. Пропаганда и политэкономия: от концепции свободы к тоталитарной догме.18. Пропаганда и политэкономическое перепутье современной России.

РАЗДЕЛ 5. УСЛОВИЯ РЕАЛИЗАЦИИ ДИСЦИПЛИНЫ (МОДУЛЯ)

5.1. Перечень основной и дополнительной учебной литературы для освоения дисциплины (модуля)

5.1.1. Основная литература

1. Карепова С.Г., Некрасов С.В., Пинчук А.Н. Пропаганда как метод воздействия на общественное сознание: общий теоретический аспект. Вестник НГУЭУ. 2020, (4): 212-229. URL: <https://doi.org/10.34020/2073-6495-2020-4-212-229> (дата обращения: 21.05.2023).

2. Хомский Н. Кто правит миром (перевод. Липка В.М.; ред. Пароева А.). М.: Рипол-Классик, 2019. – 416 с. ISBN: 978-5-386-13497-6. URL: <https://djvu.online/file/CVsWsLyzLbmKP?ysclid=lhxp80sj9v238007024>

5.1.2. Дополнительная литература

1. Белоусов А.Б. Что такое социологическая пропаганда? // Мониторинг общественного мнения: Экономические и социальные перемены. 2018. № 3. С. 110-122. URL: <https://cyberleninka.ru/article/n/chto-takoe-sotsiologicheskaya-propaganda?ysclid=lhxp1aihoa374690121> (дата обращения: 21.05.2023).
2. Шиллер Г. Манипуляторы сознанием (пер. с англ.; науч. ред. Засурский Я.Н.). М.: Мысль, 1980. – 326 с. ISBN В пер. URL: <https://studylib.ru/doc/3794029/manipulatory-soznaniem-g.shiller-moskva?ysclid=lhxphc23o4678232113>

5.2 Перечень ресурсов информационно-коммуникационной сети «Интернет», необходимых для освоения дисциплины (модуля)

№ №	Название электронного ресурса	Описание электронного ресурса	Используемый для работы адрес
1.	ЭБС «Университетская библиотека онлайн»	Электронная библиотека, обеспечивающая доступ высших и средних учебных заведений, публичных библиотек и корпоративных пользователей к наиболее востребованным материалам по всем отраслям знаний от ведущих российских издательств	http://biblioclub.ru/
2.	Научная электронная библиотека eLIBRARY.ru	Крупнейший российский информационно-аналитический портал в области науки, технологии, медицины и образования, содержащий рефераты и полные тексты более 34 млн научных публикаций и патентов	http://elibrary.ru/
3.	Образовательная платформа Юрайт	Электронно-библиотечная система для ВУЗов, ССУЗов, обеспечивающая доступ к учебникам, учебной и методической литературе по различным дисциплинам.	https://urait.ru/
4.	База данных "EastView"	Полнотекстовая база данных периодических изданий	https://dlib.eastview.com
5.	Электронная библиотека "Grebennikon"	Библиотека предоставляет доступ более чем к 30 журналам, выпускаемых Издательским домом "Гребенников".	https://grebennikon.ru/

5.3 Методические указания для обучающихся по освоению дисциплины (модуля)

Освоение обучающимся дисциплины (модуля) предполагает изучение материалов дисциплины (модуля) на аудиторных занятиях и в ходе самостоятельной работы. Аудиторные занятия проходят в форме лекций, семинаров, практических занятий.

При подготовке к аудиторным занятиям необходимо помнить особенности каждой формы его проведения.

Подготовка к учебному занятию лекционного типа заключается в следующем.

С целью обеспечения успешного обучения обучающийся должен готовиться к лекции, поскольку она является важнейшей формой организации учебного процесса, поскольку:

- знакомит с новым учебным материалом;
- разъясняет учебные элементы, трудные для понимания;
- систематизирует учебный материал;

- ориентирует в учебном процессе.

С этой целью:

- внимательно прочитайте материал предыдущей лекции;
- ознакомьтесь с учебным материалом по учебнику и учебным пособиям с темой прочитанной лекции;
- внесите дополнения к полученным ранее знаниям по теме лекции на полях лекционной тетради;
- запишите возможные вопросы, которые вы зададите лектору на лекции по материалу изученной лекции;
- постарайтесь уяснить место изучаемой темы в своей подготовке;
- узнайте тему предстоящей лекции (по тематическому плану, по информации лектора) и запишите информацию, которой вы владеете по данному вопросу.

Подготовка к занятию семинарского типа

При подготовке и работе во время проведения занятий семинарского типа следует обратить внимание на следующие моменты: на процесс предварительной подготовки, на работу во время занятия, обработку полученных результатов, исправление полученных замечаний.

Предварительная подготовка к учебному занятию семинарского типа заключается в изучении теоретического материала в отведенное для самостоятельной работы время, ознакомление с инструктивными материалами с целью осознания задач практического занятия.

Работа во время проведения учебного занятия семинарского типа включает:

- консультирование студентов преподавателями и вспомогательным персоналом с целью предоставления исчерпывающей информации, необходимой для самостоятельного выполнения предложенных преподавателем задач;
- самостоятельное выполнение заданий согласно обозначенной учебной программой тематики.

Главным результатом в данном случае служит получение положительной оценки по практическому занятию. Это является необходимым условием при проведении рубежного контроля и допуска к дифференцированному зачету. При получении неудовлетворительных результатов обучающийся имеет право в дополнительное время пересдать преподавателю работу до проведения промежуточной аттестации.

5.4 Информационно-технологическое обеспечение образовательного процесса по дисциплины (модуля)

5.4.1. Средства информационных технологий

1. Персональные компьютеры;
2. Средства доступа в Интернет;
3. Проектор.

5.4.2. Лицензионное и свободно распространяемое программное обеспечение, в том числе отечественного производства:

1. Операционная система: Astra Linux SE
2. Пакет офисных программ: LibreOffice
3. Справочная система Консультант+
4. Okular или Acrobat Reader DC
5. Ark или 7-zip

6. User Gate
7. TrueConf (client)

5.4.3. Информационные справочные системы и профессиональные базы данных

№ №	Название электронного ресурса	Описание электронного ресурса	Используемый для работы адрес
1.	ЭБС «Университетская библиотека онлайн»	Электронная библиотека, обеспечивающая доступ высших и средних учебных заведений, публичных библиотек и корпоративных пользователей к наиболее востребованным материалам по всем отраслям знаний от ведущих российских издательств	http://biblioclub.ru/
2.	Научная электронная библиотека eLIBRARY.ru	Крупнейший российский информационно-аналитический портал в области науки, технологии, медицины и образования, содержащий рефераты и полные тексты более 34 млн научных публикаций и патентов	http://elibrary.ru/
3.	Образовательная платформа Юрайт	Электронно-библиотечная система для ВУЗов, ССУЗов, обеспечивающая доступ к учебникам, учебной и методической литературе по различным дисциплинам.	https://urait.ru/
4.	База данных "EastView"	Полнотекстовая база данных периодических изданий	https://dlib.eastview.com
5.	Электронная библиотека "Grebennikon"	Библиотека предоставляет доступ более чем к 30 журналам, выпускаемых Издательским домом "Гребенников".	https://grebennikon.ru/

5.5. Материально-техническое обеспечение образовательного процесса по дисциплине (модулю)

Для изучения дисциплины (модуля) используются:

Учебная аудитория для занятий лекционного типа оснащена специализированной мебелью стол для преподавателя, парты, стулья, доска для написания мелом; техническими средствами обучения видеопроекционное оборудование, средства звуковоспроизведения, экран и имеющие выход в сеть Интернет.

Учебная аудитория для занятий семинарского типа: оснащена специализированной мебелью стол для преподавателя, парты, стулья, доска для написания мелом; техническими средствами обучения видеопроекционное оборудование, средства звуковоспроизведения, экран и имеющие выход в сеть Интернет.

Помещения для самостоятельной работы обучающихся: оснащены специализированной мебелью (парты, стулья) техническими средствами обучения (персональные компьютеры с доступом в сеть Интернет и обеспечением доступа в электронно-информационную среду университета, программным обеспечением).

5.6. Образовательные технологии

При реализации дисциплины (модуля) применяются различные образовательные технологии, в том числе технологии электронного обучения.

Освоение дисциплины (модуля) предусматривает использование в учебном процессе активных и интерактивных форм проведения учебных занятий в форме деловых и ролевых игр,

разбор конкретных ситуаций в сочетании с внеаудиторной работой с целью формирования и развития **профессиональных** навыков обучающихся.

При освоении дисциплины (модуля) предусмотрено применением электронного обучения и дистанционных образовательных технологий.

Учебные часы дисциплины (модуля) предусматривают классическую контактную работу преподавателя с обучающимся в аудитории и контактную работу посредством электронной информационно-образовательной среды в синхронном и асинхронном режиме (вне аудитории) посредством применения возможностей компьютерных технологий (электронная почта, электронный учебник, тестирование, вебинар, видеофильм, презентация, форум и др.).

В рамках дисциплины (модуля) предусмотрены встречи с руководителями и работниками организаций, деятельность которых связана с *направленностью* реализуемой основной профессиональной образовательной программы.

ЛИСТ РЕГИСТРАЦИИ ИЗМЕНЕНИЙ

№ п/п	Содержание изменения	Реквизиты документа об утверждении изменения	Дата введения изменения
1.			
2.			
3.			
4.			



Министерство науки и высшего образования Российской Федерации
Федеральное государственное бюджетное образовательное учреждение
высшего образования
«Российский государственный социальный университет»

УТВЕРЖДАЮ

и.о. декана факультета политических и
социальных технологий

_____ Пивнева С.В.

**РАБОЧАЯ ПРОГРАММА УЧЕБНОЙ ДИСЦИПЛИНЫ (МОДУЛЯ)
ТЕХНОЛОГИИ КОМАНДНОЙ РАБОТЫ И ЛИДЕРСТВО**

**Направление подготовки
«41.04.04 Политология»**

**Направленность
«Политические коммуникации и технологии (пропаганда и контрпропаганда)»**

**ОБРАЗОВАТЕЛЬНАЯ ПРОГРАММА ВЫСШЕГО ОБРАЗОВАНИЯ – ПРОГРАММА
МАГИСТРАТУРЫ**

**Форма обучения
Очная, очно-заочная**

СОДЕРЖАНИЕ

РАЗДЕЛ 1. ПАСПОРТ РАБОЧЕЙ ПРОГРАММЫ ДИСЦИПЛИНЫ (МОДУЛЯ)	5
1.1. Цель и задачи дисциплины (модуля).....	5
1.2. Планируемые результаты обучения по дисциплине (модулю) в рамках планируемых результатов освоения основной профессиональной образовательной программы высшего образования – программы магистратуры, соотнесенные с установленными индикаторами достижения компетенций	5
РАЗДЕЛ 2. СТРУКТУРА И СОДЕРЖАНИЕ ДИСЦИПЛИНЫ (МОДУЛЯ)	6
2.1. Объем дисциплины (модуля), включая контактную работу обучающегося с педагогическими работниками и самостоятельную работу обучающегося	6
2.2. Учебно-тематический план дисциплины (модуля)	7
2.3. Содержание дисциплины (модуля)	8
РАЗДЕЛ 3. УЧЕБНО-МЕТОДИЧЕСКОЕ ОБЕСПЕЧЕНИЕ САМОСТОЯТЕЛЬНОЙ РАБОТЫ ОБУЧАЮЩИХСЯ ПО ДИСЦИПЛИНЕ (МОДУЛЮ)	11
3.1. Виды самостоятельной работы обучающихся по дисциплине (модулю)	11
3.2. Задания для самостоятельной работы	11
3.3. Методические указания к самостоятельной работе по дисциплине (модулю)	13
РАЗДЕЛ 4. ОЦЕНОЧНЫЕ МАТЕРИАЛЫ ПО ДИСЦИПЛИНЕ (МОДУЛЮ)	14
4.1. Форма промежуточной аттестации обучающегося по дисциплине (модулю)	14
4.2. Оценочные материалы, определяющие процедуры оценивания знаний, умений, навыков и (или) опыта деятельности, характеризующих этапы формирования компетенций	14
4.2.1. Организационные основы применения балльно-рейтинговой системы оценки успеваемости обучающихся по дисциплине (модулю).....	14
4.2.2. Проведение текущего контроля успеваемости обучающихся по дисциплине (модулю) в соответствии с балльно-рейтинговой системой оценки успеваемости обучающегося	15
4.2.3. Проведение промежуточной аттестации обучающихся по дисциплине (модулю) в соответствии с балльно-рейтинговой системой оценки успеваемости обучающегося	15
4.3. Перечень заданий для проведения текущей и промежуточной оценки знаний, умений, навыков и (или) опыта деятельности, характеризующих этапы формирования компетенций.....	17
4.3.1. Оценочные материалы для проведения текущей аттестации и рубежного контроля, обучающихся по дисциплине (модулю)	17
4.3.2. Оценочные материалы для проведения промежуточной аттестации обучающихся по дисциплине (модулю).....	20
РАЗДЕЛ 5. УСЛОВИЯ РЕАЛИЗАЦИИ ДИСЦИПЛИНЫ (МОДУЛЯ)	23
5.1. Перечень основной и дополнительной учебной литературы для освоения дисциплины (модуля)	23
5.1.1. Основная литература.....	23
5.1.2. Дополнительная литература.....	23
5.2. Перечень ресурсов информационно-коммуникационной сети «Интернет», необходимых для освоения дисциплины (модуля).....	24
5.3. Методические указания для обучающихся по освоению дисциплины (модуля).....	24
5.4. Информационно-технологическое обеспечение образовательного процесса по дисциплине (модулю).....	25
5.4.1. Средства информационных технологий	25
5.4.2. Лицензионное и свободно распространяемое программное обеспечение, в том числе отечественного производства:	25

5.4.3. Информационные справочные системы и профессиональные базы данных	26
5.5. Материально-техническое обеспечение образовательного процесса по дисциплине (модулю).....	26
5.6. Образовательные технологии.....	26
ЛИСТ РЕГИСТРАЦИИ ИЗМЕНЕНИЙ.....	28

Рабочая программа дисциплины (модуля) «Технологии командной работы и лидерство» разработана на основании федерального государственного образовательного стандарта высшего образования – *магистратуры* по направлению подготовки 41.04.04 *Политология*, утвержденного приказом Министерства образования и науки Российской Федерации от 13 июля 2017 г. № 654 и учебного плана по основной профессиональной образовательной программе высшего образования – программе *магистратуры* по направлению подготовки 41.04.04 *Политология*.

Рабочая программа дисциплины (модуля) «Технологии командной работы и лидерство» разработана рабочей группой в составе: Сытник А.А., Новицкая О.Н., Скрипко О.В.

Рабочая программа дисциплины (модуля) обсуждена и утверждена на заседании ученого совета факультета экономики и управления.

Протокол № 9 от 26 апреля 2023 года

Декан

Д-р экон. наук, профессор



П.В. Солодуха

(подпись)

Рабочая программа дисциплины (модуля) рекомендована к утверждению представителями организаций-работодателей:

Акционерное общество «АНКОР»
Заместитель генерального директора



Т.В. БАСКИНА

(подпись)

Закрытое акционерное общество
«ЭКОПСИ Консалтинг»
Директор проектов



С.В. БАРАНОВ

(подпись)

Рабочая программа дисциплины (модуля) рецензирована и рекомендована к утверждению:

Канд. экон. наук, доцент кафедры
математических методов и бизнес-
информатики МГИМО МИД РФ



Н.И. МАРАКОВА

(подпись)

Д-р экон. наук, профессор
кафедры управления, маркетинга и
продаж



А.А. САФРОНОВА

(подпись)

РАЗДЕЛ 1. ПАСПОРТ РАБОЧЕЙ ПРОГРАММЫ ДИСЦИПЛИНЫ (МОДУЛЯ)

1.1. Цель и задачи дисциплины (модуля)

Цель дисциплины (модуля) заключается в получении обучающимися теоретических знаний о методах и технологиях работы в команде и лидерстве с последующим применением полученных знаний в профессиональной сфере; в формировании практических навыков создания эффективных команд и управления ими, руководства коллективом, лидерства.

Задачи дисциплины (модуля):

- знать существенные характеристики лидерства;
- знать источники и виды власти;
- уметь определять источники и ориентиры лидерской активности;
- уметь использовать механизмы лидерства на практике;
- знать типологию команд;
- знать теоретические и практические основы формирования профессиональной команды.

1.2. Планируемые результаты обучения по дисциплине (модулю) в рамках планируемых результатов освоения основной профессиональной образовательной программы высшего образования – программы *магистратуры*, соотнесенные с установленными индикаторами достижения компетенций

Процесс освоения дисциплины (модуля) направлен на формирование у обучающихся следующих компетенций: УК-3 в соответствии с учебным планом.

В результате освоения дисциплины (модуля) обучающийся должен демонстрировать следующие результаты:

Категория компетенций (при наличии)	Код компетенции Формулировка компетенции	Код и наименование индикатора достижения компетенции	Результаты обучения
Командная работа и лидерство	УК-3 Способен организовывать и руководить работой команды, вырабатывая командную стратегию для достижения поставленной цели	УК-3.1. Вырабатывает стратегию командной работы и на ее основе организует отбор членов команды для достижения поставленной цели; УК-3.2. Координирует и направляет деятельность участников команды на достижение поставленной цели с учетом особенностей поведения ее участников, временных и прочих ограничений. УК-3.3. Организует работу команды, в том числе на основе коллегиальных решений, а также распределяет полномочия и делегирует полномочия в соответствии с поставленными целями.	Знать: методики социального взаимодействия и реализации своей роли в команде Уметь: вырабатывать стратегию командной работы, координировать деятельность команды Владеть: методиками организации работы команды, принятия коллегиальных решений, распределения полномочий

РАЗДЕЛ 2. СТРУКТУРА И СОДЕРЖАНИЕ ДИСЦИПЛИНЫ (МОДУЛЯ)

2.1. Объем дисциплины (модуля), включая контактную работу обучающегося с педагогическими работниками и самостоятельную работу обучающегося

Общая трудоемкость дисциплины (модуля) составляет 2 зачетные единицы.

Очная форма обучения

Вид учебной работы	Всего часов	Семестры
		3
Контактная работа обучающихся с педагогическими работниками	36	36
Лекционные занятия	20	20
Практические занятия	16	16
Самостоятельная работа обучающихся	27	27
Контроль промежуточной аттестации	9	9
Форма промежуточной аттестации	зачет	зачет
ОБЪЕМ ДИСЦИПЛИНЫ (МОДУЛЯ) В ЧАСАХ	72	72

Очно-заочная форма обучения

Вид учебной работы	Всего часов	Семестры
		4
Контактная работа обучающихся с педагогическими работниками	24	24
Лекционные занятия	16	16
Практические занятия	8	8
Самостоятельная работа обучающихся	39	39

Контроль промежуточной аттестации	9	9
Форма промежуточной аттестации	зачет	зачет
ОБЪЕМ ДИСЦИПЛИНЫ (МОДУЛЯ) В ЧАСАХ	72	72

.2. Учебно-тематический план дисциплины (модуля)

Очной формы обучения

Раздел, тема	Виды учебной работы, академических часов									
	Всего	Самостоятельная работа	Контактная работа обучающихся с педагогическими работниками							
			Всего	Лекционные занятия <i>из них: в форме практической подготовки</i>	Практические занятия <i>из них: в форме практической подготовки</i>	Лабораторные занятия <i>из них: в форме практической подготовки</i>	Иная контактная работа <i>из них: в форме практической подготовки</i>			
Модуль 1 (Семестр 3)										
Раздел 1.	32	14	18	10		8				
Раздел 2.	31	13	18	10		8				
Контроль промежуточной аттестации (час)	9									
Форма промежуточной аттестации (указать)	зачет									
Общий объем, часов	72	27	36	20		16				

Очно-заочной формы обучения

Раздел, тема	Виды учебной работы, академических часов	
	Всего	Контактная работа обучающихся с педагогическими работниками
	0	0

			Всего	Лекционные занятия из них: в форме практической подготовки	Практические занятия из них: в форме практической подготовки	Лабораторные занятия из них: в форме практической подготовки	Иная контактная работа из них: в форме практической подготовки				
Модуль 1 (Семестр 4)											
Раздел 1.	30	18	12	8		4					
Раздел 2.	33	21	12	8		4					
Контроль промежуточной аттестации (час)	9										
<i>Форма промежуточной аттестации (указать)</i>	зачет										
Общий объем, часов	72	39	24	16		8					

2.3. Содержание дисциплины (модуля)

РАЗДЕЛ 1. ОСНОВЫ ЛИДЕРСТВА

Перечень изучаемых элементов содержания

Понятие лидерства, основные теории лидерства.

Тема 1.1. Понятие лидерства

Перечень изучаемых элементов содержания

Сущностные характеристики лидерства. Понятия «лидер» и «лидерство». Группа как пространство лидерской активности. Природа лидерства. Функции и роли лидера в группе. Типология лидерства. Традиционные и современные подходы к исследованию лидерства. Принципы разработки типологий лидерства и лидеров. Объединенная типология лидерства.

Виды власти в организации. Влияние. Формы влияния. Взаимодействие в системах "руководитель-подчиненный", "лидер-последователь".

Внутренние источники и ориентиры лидерской активности. Потребности как источники активности лидера. Ценностно-смысловые ориентиры и критерии лидерской активности. Групповые нормы и поведение лидера. Механизмы реализации власти лидера. Сущность и виды власти. Влияние как глубинное основание власти лидера. Психологические воздействия как средства реализации влияния лидера.

Тема 1.2. Основные теории лидерства

Перечень изучаемых элементов содержания

Теория «черт лидера». Эмпирические исследования лидерских качеств. Противоречия теории «черт лидера». Ситуационная теория лидерства. Определение ситуации, выделение ее основных элементов. Теория определяющей роли «лидер – последователи».

Ситуационная теория лидерства П. Херси, К. Бланшара (управленческая решетка). Ситуационная теории лидерства Ф. Фидлера. Ситуационный подход к лидерству "цель-путь".

РАЗДЕЛ 2. КОМАНДООБРАЗОВАНИЕ

Перечень изучаемых элементов содержания

Понятие команд, типология команд

Тема 2.1. Понятие команд

Перечень изучаемых элементов содержания

Теоретические основы формирования профессиональной команды. Теория формирования команд. Классификация малых групп. Общая характеристика команды как малой группы. Условия для создания команды. Достоинства и недостатки команды. Команда как перцептивная модель управления.

Тема 2.2. Типология команд

Перечень изучаемых элементов содержания

Типология команд. Особенности организации производственных и интеллектуальных команд. Интеллектуальные команды. От группы к высокоэффективной команде. Ролевая дифференциация команды. Команда и организационная структура. Организационные возможности командной работы. Руководитель команды как стратегический лидер. Роль руководителя в формировании команды.

ЗАДАНИЯ К ПРАКТИЧЕСКИМ ЗАНЯТИЯМ РАЗДЕЛА 1

Тема практического занятия: Понятие лидерства

Форма практического задания: реферат

Примерные темы для написания реферата

1. Основные аспекты понятия «команда».
2. Формирование команды.
3. Психологические факторы командообразования.
4. Процессы внутри команды, находящейся в фазе распада.
5. Распределение функциональных и командных ролей.
6. Состав команды проекта.

Тема практического занятия: Основные теории лидерства

Форма практического задания: реферат

Примерные темы для написания реферата

1. Управленческие команды в современной бизнес-организации.
2. Условия определяющие содержание и формы управления социальным развитием организации.

3. Состав рабочей группы и характер ее деятельности по разработке стратегии управления командой.
4. Порядок внесения изменений в стратегию управления командой.
5. Принципы создания команды проекта.
6. Формирование команды. Подходы к формированию команды.
7. Состав команды проекта.
8. Требования к менеджерам проекта.
9. Командный стиль управления в больших и малых коллективах.

ЗАДАНИЯ К ПРАКТИЧЕСКИМ ЗАНЯТИЯМ РАЗДЕЛА 2

Тема практического занятия: Понятие команд

Форма практического задания: деловая игра

Пример деловых игр

Деловая игра «Образуем круг»

Ведущий: «Мы все очень разные. Интересуемся разными вещами, увлекаемся различными хобби. Но все-таки между нами есть сходства. Следующее упражнение поможет некоторым участникам открыться по-новому и, в свою очередь, узнать что-то новое и неожиданное о других».

В начале упражнения необходимо выбрать одного добровольца. Доброволец выходит в центр круга и говорит, например: «Я люблю кошек». Фразу можно переформулировать, например: «Я увлекаюсь...». Тот человек, который разделяет его интересы, подходит к нему и берет его за руку. И в свою очередь говорит: «Я люблю...». И таким образом образуется цепочка. В конце последний участник берет за руку первого и круг замыкается.

Тема практического занятия: Типология команд

Форма практического задания: деловая игра

Пример деловых игр

Деловая игра «Прирожденный лидер»

Перед началом упражнения необходимо сделать искусственные препятствия по всему пространству кабинета. Расставить парты и стулья в хаотичном порядке.

Ведущий: «В каждом коллективе есть лидер. Это тот человек, который направляет, воодушевляет, распределяет обязанности. Как правило, лидер знает цель лучше всех и лучше всех видит перспективу, определяет пути развития. Сейчас мы проверим способности нашего лидера и степень взаимопонимания лидера и коллектива».

Все участники выстраиваются друг за другом в колону. При этом лидер (староста группы) становится позади колоны лицом назад. Тот человек, который стоит впереди колоны идет вперед, а лидер направляет его. Колона должна слушаться лидера, а задача лидера – выбирать направление, чтобы достигнуть цели.

РУБЕЖНЫЙ КОНТРОЛЬ К РАЗДЕЛУ 1

форма рубежного контроля – компьютерное тестирование

РУБЕЖНЫЙ КОНТРОЛЬ К РАЗДЕЛУ 2

форма рубежного контроля – компьютерное тестирование

РАЗДЕЛ 3. УЧЕБНО-МЕТОДИЧЕСКОЕ ОБЕСПЕЧЕНИЕ САМОСТОЯТЕЛЬНОЙ РАБОТЫ ОБУЧАЮЩИХСЯ ПО ДИСЦИПЛИНЕ (МОДУЛЮ)

3.1. Виды самостоятельной работы обучающихся по дисциплине (модулю)

Очной формы обучения

Раздел, тема	Количество часов	Вид самостоятельной работы
Модуль 1 (семестр 3)		
РАЗДЕЛ 1. ОСНОВЫ ЛИДЕРСТВА	14	Подготовка реферата
		Самостоятельное изучение темы
РАЗДЕЛ 2. КОМАНДООБРАЗОВАНИЕ	13	Подготовка реферата
		Самостоятельное изучение темы
Общий объем по модулю/семестру, часов	27	
Общий объем по дисциплине (модулю), часов	27	

Очно-заочной формы обучения

Раздел, тема	Количество часов	Вид самостоятельной работы
Модуль 1 (семестр 4)		
РАЗДЕЛ 1. ОСНОВЫ ЛИДЕРСТВА	18	Подготовка реферата
		Самостоятельное изучение темы
РАЗДЕЛ 2. КОМАНДООБРАЗОВАНИЕ	21	Подготовка реферата
		Самостоятельное изучение темы
Общий объем по модулю/семестру, часов	39	
Общий объем по дисциплине (модулю), часов	39	

3.2. Задания для самостоятельной работы

Задания для самостоятельной работы к Разделу 1

Перечень тем рефератов к Разделу 1

1. Основные причины неудач лидеров.
2. Предпосылки власти.
3. Способы и результаты влияния.
4. Основные отличия лидерства и менеджмента.
5. Лидерство и стиль руководства как основа стратегического развития предприятия.
6. Женское лидерство в бизнесе.

7. Основные теории лидерства.
8. Лидерство как функция ситуации.
9. Особенности ситуационных теорий лидерства.
10. Ситуационная теория лидерства.

Задания для самостоятельной работы к Разделу 2

Перечень тем рефератов к Разделу 2

1. Групповая динамика и уровень развития группы.
2. Рабочие команды и команды повышения эффективности/качества.
3. Проектные и творческие команды.
4. Кросскультурные команды.
5. Управленческие команды.
6. Организации, создающие команды.
7. Элементы эффективной команды и методы достижения (общность видения, взаимозависимость, сплоченность и ответственность, доверие и понимание, групповые процедуры).
8. Командные роли (по Белбину): сильные и слабые стороны.
9. Стиль лидерства и тип команды.
10. Лидерские инструменты управления (менторинг, коучинг, наставничество).

Литература для самостоятельного изучения к Разделу 1.

1. *Спивак, В. А.* Лидерство : учебник для вузов / В. А. Спивак. — Москва : Издательство Юрайт, 2023. — 301 с. — (Высшее образование). — ISBN 978-5-9916-6921-4. — Текст : электронный // Образовательная платформа Юрайт [сайт]. — URL: <https://urait.ru/bcode/511178>
2. *Ильин, В. А.* Психология лидерства : учебник для вузов / В. А. Ильин. — Москва : Издательство Юрайт, 2023. — 311 с. — (Высшее образование). — ISBN 978-5-534-01559-1. — Текст : электронный // Образовательная платформа Юрайт [сайт]. — URL: <https://urait.ru/bcode/511051>
3. Психология лидерства: лидерство в социальных организациях : учебное пособие для вузов / А. С. Чернышев [и др.]; под общей редакцией А. С. Чернышева. — Москва : Издательство Юрайт, 2023. — 159 с. — (Высшее образование). — ISBN 978-5-534-08262-3. — Текст : электронный // Образовательная платформа Юрайт [сайт]. — URL: <https://urait.ru/bcode/516688>
4. *Селезнева, Е. В.* Психология управления : учебник и практикум для вузов / Е. В. Селезнева. — Москва : Издательство Юрайт, 2023. — 373 с. — (Высшее образование). — ISBN 978-5-9916-8378-4. — Текст : электронный // Образовательная платформа Юрайт [сайт]. — URL: <https://urait.ru/bcode/511259>.

Литература для самостоятельного изучения к Разделу 2.

1. *Спивак, В. А.* Лидерство : учебник для вузов / В. А. Спивак. — Москва : Издательство Юрайт, 2023. — 301 с. — (Высшее образование). — ISBN 978-5-9916-6921-4. — Текст :

электронный // Образовательная платформа Юрайт [сайт]. — URL: <https://urait.ru/bcode/511178>

2. Ильин, В. А. Психология лидерства : учебник для вузов / В. А. Ильин. — Москва : Издательство Юрайт, 2023. — 311 с. — (Высшее образование). — ISBN 978-5-534-01559-1. — Текст : электронный // Образовательная платформа Юрайт [сайт]. — URL: <https://urait.ru/bcode/511051>
3. Психология лидерства: лидерство в социальных организациях : учебное пособие для вузов / А. С. Чернышев [и др.]; под общей редакцией А. С. Чернышева. — Москва : Издательство Юрайт, 2023. — 159 с. — (Высшее образование). — ISBN 978-5-534-08262-3. — Текст : электронный // Образовательная платформа Юрайт [сайт]. — URL: <https://urait.ru/bcode/516688>
4. Селезнева, Е. В. Психология управления : учебник и практикум для вузов / Е. В. Селезнева. — Москва : Издательство Юрайт, 2023. — 373 с. — (Высшее образование). — ISBN 978-5-9916-8378-4. — Текст : электронный // Образовательная платформа Юрайт [сайт]. — URL: <https://urait.ru/bcode/511259>.

3.3. Методические указания к самостоятельной работе по дисциплине (модулю)

Освоение слушателями программы предполагает изучение материалов дисциплин (модулей) в ходе самостоятельной работы.

Для успешного освоения дисциплины (модуля) и достижения поставленных целей необходимо внимательно ознакомиться с рабочей программой дисциплины (модуля), доступной в электронной информационно-образовательной среде РГСУ.

Следует обратить внимание на списки основной и дополнительной литературы, на предлагаемые преподавателем ресурсы информационно-телекоммуникационной сети Интернет. Эта информация необходима для самостоятельной работы обучающегося.

Для более углубленного изучения темы задания для самостоятельной работы рекомендуется выполнять параллельно с изучением данной темы. При выполнении заданий по возможности используйте наглядное представление материала.

Самостоятельная работа включает разнообразный комплекс видов и форм работы обучающихся.

Написание реферата (доклада)

Требования к структуре реферата (доклада):

Работа должна содержать систематизацию и краткое изложение материала из не менее 5-и литературных источников (монографий, научных статей и докладов) по выбранной теме.

Основные требования к оформлению:

Структура доклада (реферата): 1) титульный лист; 2) содержание (в нем последовательно указываются названия пунктов доклада (реферата), указываются страницы, с которых начинается каждый пункт); 3) введение (формулируется суть исследуемой проблемы, обосновывается выбор темы, определяются ее значимость и актуальность, указываются цель и задачи доклада (реферата), дается характеристика используемой литературы); 4) основная часть (каждый раздел ее доказательно раскрывает исследуемый вопрос); 5) выводы и заключение (подводятся итоги или делается обобщенный вывод по теме доклада (реферата)); 6) литература.

Доклад (реферат) оформляется на одной стороне листа белой бумаги формата А4 (210x297 мм). Интервал межстрочный -полуторный. Цвет шрифта - черный. Гарнитура шрифта основного текста - «Times New Roman» или аналогичная. Кегль (размер) от 12 до 14 пунктов. Размеры

полей страницы (не менее): правое 10 мм, верхнее – 15 мм, нижнее – 20 мм, левое - 25 мм. Формат абзаца: полное выравнивание («по ширине»). Отступ красной строки одинаковый по всему тексту – 15 мм. Страницы должны быть пронумерованы с учётом титульного листа (на титульном листе номер страницы не ставится). В работах используются цитаты, статистические материалы. Эти данные оформляются в виде сносок (ссылок и примечаний). Внутритекстовые, подстрочные и затекстовые библиографические ссылки должны оформляться в соответствии с ГОСТ Р 7.0.5-2008 «Библиографическая ссылка». Общие требования и правила составления».

Реферат (доклад) сдается в бумажном и электронном виде (10–20 печатных страниц).

При проверке реферата (доклада) на антиплагиат – www.antiplagiat.ru – (более 50% заимствований) работа не принимается.

Выполнение тестовых заданий

Тестовые задания содержат вопросы и 3–4 варианта ответа по базовым положениям изучаемой темы, составлены с расчетом на знания, полученные слушателями в процессе изучения темы.

Тестовые задания выполняются в письменной или электронной форме и сдаются преподавателю, ведущему дисциплину (модуль).

РАЗДЕЛ 4. ОЦЕНОЧНЫЕ МАТЕРИАЛЫ ПО ДИСЦИПЛИНЕ (МОДУЛЮ)

4.1. Форма промежуточной аттестации обучающегося по дисциплине (модулю)

Контрольным мероприятием промежуточной аттестации обучающихся по дисциплине (модулю) является **зачет**, который проводится в **устной** форме.

4.2. Оценочные материалы, определяющие процедуры оценивания знаний, умений, навыков и (или) опыта деятельности, характеризующих этапы формирования компетенций

4.2.1. Организационные основы применения балльно-рейтинговой системы оценки успеваемости обучающихся по дисциплине (модулю)

Оценка качества освоения обучающимися дисциплины (модуля) реализуется в формате балльно-рейтинговой системы оценки успеваемости обучающихся (далее – БРСО).

БРСО в ходе текущего контроля успеваемости и промежуточной аттестации осуществляется по 100-балльной шкале.

Академический рейтинг обучающегося по дисциплине (модулю) складывается из результатов:

- текущего контроля успеваемости (максимальный текущий рейтинг обучающегося – 80 рейтинговых баллов);
- промежуточной аттестации (максимальный рубежный рейтинг обучающегося – 20 рейтинговых баллов).

Условия оценки освоения обучающимся дисциплины (модуля) в формате БРСО доводятся преподавателем до сведения обучающихся на первом учебном занятии, а также размещены в свободном доступе в электронной информационно-образовательной среде Университета.

4.2.2. Проведение текущего контроля успеваемости обучающихся по дисциплине (модулю) в соответствии с балльно-рейтинговой системой оценки успеваемости обучающегося

В течение учебного семестра до промежуточной аттестации на основании утвержденной рабочей программы дисциплины (модуля) формируется текущий рейтинг обучающегося. Текущий рейтинг обучающегося складывается как сумма рейтинговых баллов, полученных им в течение учебного семестра по всем видам учебных занятий по дисциплине (модулю).

В процессе текущего контроля оцениваются следующие действия обучающегося, направленные на освоение компетенций в рамках изучения дисциплины (модуля):

- академическая активность (посещаемость учебных занятий, самостоятельное изучение содержания дисциплины (модуля) в электронной информационно-образовательной среде, соблюдение сроков сдачи практических заданий и текущих контрольных мероприятий и др.);
- выполнение и сдача текущих и итогового практических заданий (рефераты);
- прохождение рубежей текущего контроля, включая соблюдение графика их прохождения в электронной информационно-образовательной среде.

Для планирования расчета текущего рейтинга обучающегося используются следующие пропорции:

Вид учебного действия	Максимальная рейтинговая оценка, баллов
академическая активность	10
практические задания	40
<i>из них: текущие практические задания</i>	20
<i>итоговое практическое задание</i>	20
рубежи текущего контроля	30
ИТОГО:	80

В течение учебного семестра по дисциплине (модулю) обучающимся должен быть накоплен текущий рейтинг не менее 52 рейтинговых баллов (65% от максимального значения текущего рейтинга).

Необходимыми условиями допуска обучающегося к промежуточной аттестации по дисциплине являются положительное прохождение обучающимся не менее 65% рубежей текущего контроля с накоплением не менее 65% максимального рейтингового балла за каждый рубеж текущего контроля и положительное выполнение итогового практического задания с накоплением не менее 65% максимального рейтингового балла, установленного за итоговое практическое задание.

Невыполнение вышеуказанных условий является текущей академической задолженностью, которая должна быть ликвидирована обучающимся до контрольного мероприятия промежуточной аттестации.

Сведения о наличии у обучающихся текущей академической задолженности, сроках и порядке добора рейтинговых баллов для её ликвидации доводятся до обучающихся педагогическим работником.

В случае неликвидации текущей академической задолженности, педагогический работник обязан во время контрольного мероприятия промежуточной аттестации поставить обучающемуся 0 рейтинговых баллов. В этом случае ликвидация текущей академической задолженности возможна в периоды проведения повторной промежуточной аттестации.

4.2.3. Проведение промежуточной аттестации обучающихся по дисциплине (модулю) в соответствии с балльно-рейтинговой системой оценки успеваемости обучающегося

Промежуточная аттестация по дисциплине (модулю) проводится в соответствии с Положением о промежуточной аттестации обучающихся по основным профессиональным образовательным программам в Российском государственном социальном университете и Положением о балльно-рейтинговой системе оценки успеваемости обучающихся по основным профессиональным образовательным программам в Российском государственном социальном университете в действующей редакции.

На промежуточную аттестацию отводится 20 рейтинговых баллов.

Ответы обучающегося на контрольном мероприятии промежуточной аттестации оцениваются педагогическим работником по 20-балльной шкале, а итоговая оценка по дисциплине (модулю) выставляется по системе зачтено / не зачтено для зачета.

Критерии выставления оценки определяются Положением о балльно-рейтинговой системе оценки успеваемости обучающихся по основным профессиональным образовательным программам высшего образования – программам бакалавриата, программам специалитета, программам магистратуры в Российском государственном социальном университете.

В процессе определения рубежного рейтинга обучающегося используется следующая шкала:

Рубежный рейтинг	Критерии оценки освоения обучающимся дисциплины (модуля) в ходе контрольных мероприятий промежуточной аттестации
19-20 рейтинговых баллов	обучающийся глубоко и прочно усвоил программный материал, исчерпывающе, последовательно, грамотно и логически стройно его излагает, тесно увязывает с задачами и будущей деятельностью, не затрудняется с ответом при видоизменении задания, свободно справляется с задачами и практическими заданиями, правильно обосновывает принятые решения, умеет самостоятельно обобщать и излагать материал, не допуская ошибок
16-18 рейтинговых баллов	обучающийся твердо знает программный материал, грамотно и по существу излагает его, не допуская существенных неточностей в ответе на вопрос, может правильно применять теоретические положения и владеет необходимыми умениями и навыками при выполнении практических заданий
13-15 рейтинговых баллов	обучающийся освоил основной материал, но не знает отдельных деталей, допускает неточности, недостаточно правильные формулировки, нарушает последовательность в изложении программного материала и испытывает затруднения в выполнении практических заданий
1-12 рейтинговых баллов	обучающийся не знает значительной части программного материала, допускает существенные ошибки, с большими затруднениями выполняет практические задания
0 рейтинговых баллов	не аттестован

4.3. Перечень заданий для проведения текущей и промежуточной оценки знаний, умений, навыков и (или) опыта деятельности, характеризующих этапы формирования компетенций

4.3.1. Оценочные материалы для проведения текущей аттестации и рубежного контроля, обучающихся по дисциплине (модулю)

Перечень вопросов рубежного контроля и текущей аттестации

Раздел 1. «Основы лидерства»

Форма рубежного контроля – компьютерное тестирование

Вопросы рубежного контроля

Код контролируемой компетенции: УК-3

1. Что такое лидерство?

- 1) Управление.
- 2) Тип управленческого взаимодействия.
- 3) Метод управления.
- 4) Способ воздействия на подчиненных.

2. Кого можно назвать лидером?

- 1) Администратора.
- 2) Профессионала.
- 3) Инноватора.
- 4) Уважаемую личность.

3. Основа действий лидера:

- 1) План.
- 2) Видение.
- 3) Подсказки.
- 4) Все вышеперечисленное.

4. Лидер:

- 1) Даёт импульс движению.
- 2) Поддерживает движение.
- 3) Препятствует движению.
- 4) Не влияет на движение.

5. Найди ошибочное утверждение.

- 1) Большая часть управленцев обладает лидерскими качествами.
- 2) Зачастую лидер не является менеджером.

- 3) Редко встречается лидер, не являющийся руководителем.
- 4) Часто лидер – обожаемый человек, которого любят, принимают на веру все им сказанное.

6. Как звучит лозунг демократического стиля управления?

- 1) Будем все решать вместе!
- 2) Жду вклад и инициативу со стороны подчиненных!
- 3) Коллега – это партнер, или тот, кто возьмет все на себя!
- 4) Будем делать то, что прикажет начальство!

7. Синоним «авторитарному» стилю –

- 1) директивный;
- 2) коллегиальный;
- 3) формальный;
- 4) анархический.

8. Либеральный стиль руководства:

- 1) мотивирует подчиненных на плодотворную работу;
- 2) стимулирует профессиональный рост, способствует приобретению опыта и творческих умений;
- 3) негативно воспринимается опытными работниками;
- 4) не может поддержать долгое время производительность труда.

9. В качестве ... выступают: выделение лидера из толпы, подчеркивание его исключительности, сплочение последователей и обеспечение преданности масс вождю.

- 1) Результатов работы команды.
- 2) Условий формирования лидера.
- 3) Факторов проявления харизмы.

10. Власть, построенная на традиции и силе личных качеств и особенностей лидера, – это...

- 1) власть вознаграждения;
- 2) власть информации;
- 3) власть примера;
- 4) традиционная власть;
- 5) харизматическая власть.

Раздел 2. «Командообразование»

Форма рубежного контроля – компьютерное тестирование

Вопросы рубежного контроля

Код контролируемой компетенции: УК-3

1. Эффект межгрупповых отношений, предполагающий дискриминацию другой группы и вынесение решений в пользу членов своей группы, называется:

- 1) моббинг;
- 2) ингрупповой фаворитизм;
- 3) групповое сопротивление.

2. Процесс целенаправленного формирования особого способа взаимодействия людей в организованной группе, позволяющего эффективно реализовывать их энергетический, интеллектуальный и творческий потенциал сообразно стратегическим целям организации, называется:

- 1) ценностно-ориентационное единство;
- 2) командообразование;
- 3) групповая сплоченность.

3. Начальный этап командообразования, на котором осуществляется целенаправленный подбор членов команды на основе принципа максимальной однородности участников, учитывающего требование взаимодополняемости:

- 1) знакомство;
- 2) формирование общего видения;
- 3) комплектование команды.

4. Автором модели «Колесо команды» является:

- 1) . Р.М. Белбин;
- 2) Т.Б. Базаров;
- 3) Марджерисон-МакКенн.

5. Процесс, действие или вмешательство, создающее стимул для члена команды к тому, чтобы предпринять необходимые действия для достижения общей цели – это:

- 1) признание;
- 2) мотивация;
- 3) вмешательство;
- 4) делегирование.

6. Этап командообразования, на котором команда постоянно отслеживает, насколько эффективно она продвигается вперед, называется:

- 1) знакомство;
- 2) рефлексия;

3) позиционирование.

7. Совокупность ожиданий, существующая относительно каждого члена команды, называется:

- 1) стремление;
- 2) образ;
- 3) роль.

8. Групповой защитный механизм, заключающийся в ограничении допуска информации как извне в группу, так и из группы вовне – это:

- 1) групповое табу;
- 2) самоизоляция;
- 3) внешний локус контроля.

9. Группа, которой предоставляется существенная автономия и которая несет полную ответственность за поведение своих членов и результаты деятельности, называется:

- 1) самоуправляемая команда;
- 2) потенциальная команда;
- 3) высокоэффективная команда;
- 4) все ответы неверны.

10. Член команды с низким уровнем уверенности в себе, полагающийся на суждение других –

- 1) пассивный;
- 2) подвергавшийся насилию;
- 3) «хороший парень»;
- 4) агрессивный.

4.3.2. Оценочные материалы для проведения промежуточной аттестации обучающихся по дисциплине (модулю)

Вопросы/задания для проведения промежуточной аттестации обучающихся по дисциплине (модулю)

Коды контролируемой компетенции	Вопросы / задания
УК-3	1. Перечислите навыки ситуационного лидера. 1) Диагностика, гибкость и партнерство. 2) Наставничество, диагностика и поддержка.

	<p>3) Делегирование, поддержка и указание.</p> <p>4) Партнерство, делегирование и гибкость.</p> <p>2. Процесс, в ходе которого обозначаются и распределяются командные роли, обеспечивающие взаимодействие и совместимость членов команды, называется:</p> <ol style="list-style-type: none"> 1) все ответы неверны; 2) макропозиционирование; 3) микропозиционирование. <p>3. Лидер — это:</p> <ol style="list-style-type: none"> 1) человек, способный использовать все имеющиеся источники власти для превращения созданного для других видения реальности; 2) человек, обладающий большой харизмой; 3) человек, помогающий людям полностью раскрывать их способности, умеющий создавать идеал и стремиться к нему; 4) все ответы верны. <p>4. Лидер должен обладать следующими основными чертами:</p> <ol style="list-style-type: none"> 1) способность определить место себя и принять корректирующие меры; 2) умение решать личностные конфликты, которые возникают при волевых решениях; 3) быть общительным; 4) умение общаться с людьми, способность распознавать потенциал каждого человека и заинтересовывать его в полном использовании этого потенциала. <p>5. Влияние или харизма руководителя согласно теории менеджмента должны осуществляться на основе:</p> <ol style="list-style-type: none"> 1) функции управления; 2) знаний и умения использовать формы морального поощрения; 3) прямых связей с работником; 4) власти, основанной на силе личных качеств и стиля руководителя. <p>6. Имидж руководителя является определяющим по отношению к:</p> <ol style="list-style-type: none"> 1) способам решения конфликтов; 2) деловой репутации сотрудника организации; 3) имиджу организации; 4) производительности труда работников. <p>7. Власть — это:</p> <ol style="list-style-type: none"> 1) возможность влиять на других; 2) специфическое воздействие на подчиненных; 3) совокупность способов воздействия на подчиненных; 4) любое влияние на людей.
--	---

8. Власть, основанная на вознаграждении, предпочтительна в таких условиях, когда (выберите несколько вариантов ответа):

- 1) она дает стимулы для качественного выполнения работ;
- 2) уровень удовлетворения работника от работы очень высок;
- 3) есть возможность рассмотреть индивидуальные потребности работников;
- 4) ситуация может быть признана кризисной.

9. Власть, построенная на силе личных качеств или способности лидера, является:

- 1) диктаторской;
- 2) экспертной;
- 3) принудительной;
- 4) харизматической.

10. Формальные лидеры:

- 1) назначены и исполняют свои обязанности, используя авторитет;
- 2) назначены или выбраны и исполняют свои полномочия, используя механизмы организованной структуры;
- 3) выбраны и используют свои полномочия, используя свое умение влиять на людей.

11. Команда — это:

- 1) группа сотрудников, стремящихся к достижению целей компании;
- 2) небольшая группа сотрудников, стремящихся к достижению общей цели;
- 3) группа сотрудников, имеющих общие интересы.

12. Тип управленческой команды определяется:

- 1) особенностями лидера;
- 2) культурой группы;
- 3) типом организационной структуры.

13. Адаптация — этап развития команды, на котором:

- 1) члены команды обмениваются информацией, знают задачи, не доверяют друг другу;
- 2) члены команды обмениваются информацией, формируют задачи, отношения вежливые и осторожные;
- 3) члены команды обмениваются информацией, знают свои задачи, доверяют друг другу.

14. Групповая динамика — это:

- 1) позитивные воззрения на потенциал;
- 2) условия, удовлетворяющие работников;

	<p>3) процесс взаимодействия индивидов.</p> <p>15. «Порог управляемости» — это:</p> <ol style="list-style-type: none"> 1) численность подчиненных, при которой коллектив выходит из-под контроля; 2) минимально допустимое число руководителей в организации; 3) коммуникационные преграды между руководителем и подчиненным; 4) необходимые профессиональные знания. <p>16. Под границами контроля в управлении следует понимать:</p> <ol style="list-style-type: none"> 1) объем работ, за выполнение которых несет ответственность определенное лицо; 2) число функциональных специалистов в структурном подразделении; 3) количество функций, выполняемых руководителем; 4) количество уровней управления в организационной структуре управления. <p>17. Нормы управляемости при повышении уровня управления организации:</p> <ol style="list-style-type: none"> 1) увеличиваются; 2) не изменяются; 3) снижаются; 4) резко возрастают.
--	---

РАЗДЕЛ 5. УСЛОВИЯ РЕАЛИЗАЦИИ ДИСЦИПЛИНЫ (МОДУЛЯ)

5.1. Перечень основной и дополнительной учебной литературы для освоения дисциплины (модуля)

5.1.1. Основная литература

1. *Спивак, В. А.* *Лидерство : учебник для вузов / В. А. Спивак.* — Москва : Издательство Юрайт, 2023. — 301 с. — (Высшее образование). — ISBN 978-5-9916-6921-4. — Текст : электронный // Образовательная платформа Юрайт [сайт]. — URL: <https://urait.ru/bcode/511178>
2. *Ильин, В. А.* *Психология лидерства : учебник для вузов / В. А. Ильин.* — Москва : Издательство Юрайт, 2023. — 311 с. — (Высшее образование). — ISBN 978-5-534-01559-1. — Текст : электронный // Образовательная платформа Юрайт [сайт]. — URL: <https://urait.ru/bcode/511051>

5.1.2. Дополнительная литература

1. *Психология лидерства: лидерство в социальных организациях : учебное пособие для вузов / А. С. Чернышев [и др.]; под общей редакцией А. С. Чернышева.* — Москва : Издательство Юрайт, 2023. — 159 с. — (Высшее образование). — ISBN 978-5-534-08262-3. — Текст : электронный // Образовательная платформа Юрайт [сайт]. — URL: <https://urait.ru/bcode/516688>

2. Селезнева, Е. В. Психология управления : учебник и практикум для вузов / Е. В. Селезнева. — Москва : Издательство Юрайт, 2023. — 373 с. — (Высшее образование). — ISBN 978-5-9916-8378-4. — Текст : электронный // Образовательная платформа Юрайт [сайт]. — URL: <https://urait.ru/bcode/511259>.

5.2. Перечень ресурсов информационно-коммуникационной сети «Интернет», необходимых для освоения дисциплины (модуля)

№№	Название электронного ресурса	Описание электронного ресурса	Используемый для работы адрес
1.	ЭБС «Университетская библиотека онлайн»	Электронная библиотека, обеспечивающая доступ высших и средних учебных заведений, публичных библиотек и корпоративных пользователей к наиболее востребованным материалам по всем отраслям знаний от ведущих российских издательств	http://biblioclub.ru/
2.	Научная электронная библиотека eLIBRARY.ru	Крупнейший российский информационно-аналитический портал в области науки, технологии, медицины и образования, содержащий рефераты и полные тексты более 34 млн научных публикаций и патентов	http://elibrary.ru/
3.	Образовательная платформа Юрайт	Электронно-библиотечная система для ВУЗов, ССУЗов, обеспечивающая доступ к учебникам, учебной и методической литературе по различным дисциплинам.	https://urait.ru/
4.	База данных "EastView"	Полнотекстовая база данных периодических изданий	https://dlib.eastview.com
5.	Электронная библиотека "Grebennikon"	Библиотека предоставляет доступ более чем к 30 журналам, выпускаемых Издательским домом "Гребенников".	https://grebennikon.ru/

5.3. Методические указания для обучающихся по освоению дисциплины (модуля)

Освоение обучающимся дисциплины (модуля) предполагает изучение материалов дисциплины (модуля) на аудиторных занятиях и в ходе самостоятельной работы. Аудиторные занятия проходят в форме лекций и практических занятий.

При подготовке к аудиторным занятиям необходимо помнить особенности каждой формы его проведения.

Подготовка к учебному занятию лекционного типа заключается в следующем.

С целью обеспечения успешного обучения обучающийся должен готовиться к лекции, так как она является важнейшей формой организации учебного процесса, поскольку:

- знакомит с новым учебным материалом;
- разъясняет учебные элементы, трудные для понимания;
- систематизирует учебный материал;
- ориентирует в учебном процессе.

С этой целью:

- внимательно прочитайте материал предыдущей лекции;
- ознакомьтесь с материалом предыдущей лекции по учебнику и учебным пособиям;

- внесите дополнения к полученным ранее знаниям по теме лекции на полях лекционной тетради;
- запишите возможные вопросы, которые вы зададите лектору на лекции по материалу изученной лекции;
- постарайтесь уяснить место изучаемой темы в своей подготовке;
- узнайте тему предстоящей лекции (по тематическому плану, по информации лектора) и запишите информацию, которой вы владеете по данному вопросу.

Подготовка к практическому занятию

При подготовке и работе во время проведения практического занятия следует обратить внимание на следующие моменты: на процесс предварительной подготовки, на работу во время занятия, обработку полученных результатов, исправление полученных замечаний.

Предварительная подготовка к практическому занятию заключается в изучении теоретического материала в отведенное для самостоятельной работы время, ознакомление с инструктивными материалами с целью осознания задач практического занятия, техники безопасности при работе на занятии.

Работа во время проведения практического занятия включает:

- консультирование студентов преподавателями и вспомогательным персоналом с целью предоставления исчерпывающей информации, необходимой для самостоятельного выполнения предложенных преподавателем задач, ознакомление с правилами техники безопасности при работе на занятии;
- самостоятельное выполнение заданий согласно обозначенной учебной программой тематики.

Обработка, обобщение полученных результатов практического занятия проводится обучающимися самостоятельно или под руководством преподавателя (в зависимости от степени сложности поставленных задач). Главным результатом в данном случае служит получение положительной оценки по каждому практическому занятию. Это является необходимым условием при проведении рубежного контроля и допуска к зачету. При получении неудовлетворительных результатов обучающийся имеет право в дополнительное время передать преподавателю работу до проведения промежуточной аттестации.

5.4. Информационно-технологическое обеспечение образовательного процесса по дисциплине (модулю)

5.4.1. Средства информационных технологий

1. Персональные компьютеры;
2. Средства доступа в Интернет;
3. Проектор.

5.4.2. Лицензионное и свободно распространяемое программное обеспечение, в том числе отечественного производства:

1. Операционная система: Astra Linux SE
2. Пакет офисных программ: LibreOffice
3. Справочная система Консультант+
4. Okular или Acrobat Reader DC

5. Ark или 7-zip
6. User Gate
7. TrueConf (client)

5.4.3. Информационные справочные системы и профессиональные базы данных

№№	Название электронного ресурса	Описание электронного ресурса	Используемый для работы адрес
1.	ЭБС «Университетская библиотека онлайн»	Электронная библиотека, обеспечивающая доступ высших и средних учебных заведений, публичных библиотек и корпоративных пользователей к наиболее востребованным материалам по всем отраслям знаний от ведущих российских издательств	http://biblioclub.ru/
2.	Научная электронная библиотека eLIBRARY.ru	Крупнейший российский информационно-аналитический портал в области науки, технологии, медицины и образования, содержащий рефераты и полные тексты более 34 млн научных публикаций и патентов	http://elibrary.ru/
3.	Образовательная платформа Юрайт	Электронно-библиотечная система для ВУЗов, ССУЗов, обеспечивающая доступ к учебникам, учебной и методической литературе по различным дисциплинам.	https://urait.ru/
4.	База данных "EastView"	Полнотекстовая база данных периодических изданий	https://dlib.eastview.com
5.	Электронная библиотека "Grebennikon"	Библиотека предоставляет доступ более чем к 30 журналам, выпускаемых Издательским домом "Гребенников".	https://grebennikon.ru/

5.5. Материально-техническое обеспечение образовательного процесса по дисциплине (модулю)

Для изучения дисциплины (модуля) используются:

Учебная аудитория для занятий лекционного типа оснащена специализированной мебелью (стол для преподавателя, парты, стулья, доска для написания мелом); техническими средствами обучения (видеопроекторное оборудование, средства звуковоспроизведения и экран, имеющие выход в сеть Интернет).

Учебная аудитория для занятий семинарского типа: оснащена специализированной мебелью (стол для преподавателя, парты, стулья, доска для написания мелом); техническими средствами обучения (видеопроекторное оборудование, средства звуковоспроизведения и экран, имеющие выход в сеть Интернет).

Помещения для самостоятельной работы обучающихся: оснащены специализированной мебелью (парты, стулья) техническими средствами обучения (персональные компьютеры с доступом в сеть Интернет и обеспечением доступа в электронно-информационную среду университета, программным обеспечением).

5.6. Образовательные технологии

При реализации дисциплины (модуля) применяются различные образовательные технологии, в том числе технологии электронного обучения.

Освоение дисциплины (модуля) предусматривает использование в учебном процессе активных и интерактивных форм проведения учебных занятий в форме разбора конкретных

ситуаций в сочетании с внеаудиторной работой с целью формирования и развития **профессиональных** навыков обучающихся.

При освоении дисциплины (модуля) предусмотрено применение электронного обучения и дистанционных образовательных технологий.

Учебные часы дисциплины (модуля) предусматривают классическую контактную работу преподавателя с обучающимся в аудитории и контактную работу посредством электронной информационно-образовательной среды в синхронном и асинхронном режиме (вне аудитории) посредством применения возможностей компьютерных технологий (электронная почта, электронный учебник, тестирование).

В рамках дисциплины (модуля) предусмотрены встречи с руководителями и работниками организаций, деятельность которых связана с *направленностью* реализуемой основной профессиональной образовательной программы.

ЛИСТ РЕГИСТРАЦИИ ИЗМЕНЕНИЙ

№ п/п	Содержание изменения	Реквизиты документа об утверждении изменения	Дата введения изменения
1.			
2.			
3.			
4.			



Министерство науки и высшего образования Российской Федерации
Федеральное государственное бюджетное образовательное учреждение
высшего образования
«Российский государственный социальный университет»

УТВЕРЖДАЮ

Декан факультета экономики и управления

Солодуха П.В.

26 апреля 2023 г.

РАБОЧАЯ ПРОГРАММА ДИСЦИПЛИНЫ
УПРАВЛЕНИЕ ПРОЕКТАМИ И ПРОГРАММАМИ

Направление подготовки
«41.04.04 Политология»

Направленность
«Политические коммуникации и технологии (пропаганда и контрпропаганда)»

ОБРАЗОВАТЕЛЬНАЯ ПРОГРАММА ВЫСШЕГО ОБРАЗОВАНИЯ - ПРОГРАММА
МАГИСТРАТУРЫ

Форма обучения
Очная, очно-заочная

Москва 2023

СОДЕРЖАНИЕ

РАЗДЕЛ 1. ПАСПОРТ РАБОЧЕЙ ПРОГРАММЫ ДИСЦИПЛИНЫ (МОДУЛЯ)	5
1.1 Цель и задачи дисциплины (модуля).....	5
1.2 Планируемые результаты обучения по дисциплине в рамках планируемых результатов освоения основной профессиональной образовательной программы высшего образования – программы магистратуры, соотнесенные с установленными индикаторами достижения компетенций	5
РАЗДЕЛ 2. СТРУКТУРА И СОДЕРЖАНИЕ ДИСЦИПЛИНЫ	7
2.1 Объем дисциплины, включая контактную работу обучающегося с педагогическими работниками и самостоятельную работу обучающегося.....	7
2.2. Учебно-тематический план дисциплины (модуля)	8
2.3. Содержание дисциплины	10
РАЗДЕЛ 3. УЧЕБНО-МЕТОДИЧЕСКОЕ ОБЕСПЕЧЕНИЕ САМОСТОЯТЕЛЬНОЙ РАБОТЫ ОБУЧАЮЩИХСЯ ПО ДИСЦИПЛИНЕ (МОДУЛЮ)	16
3.1. Виды самостоятельной работы обучающихся по дисциплине (модулю)	16
3.2. Задания для самостоятельной работы	17
3.3. Методические указания к самостоятельной работе по дисциплине (модулю)	20
РАЗДЕЛ 4. ОЦЕНОЧНЫЕ МАТЕРИАЛЫ ПО ДИСЦИПЛИНЕ (МОДУЛЮ)	22
4.1. Форма промежуточной аттестации обучающегося по дисциплине (модулю)	22
4.2. Оценочные материалы, определяющие процедуры оценивания знаний, умений, навыков и (или) опыта деятельности, характеризующих этапы формирования компетенций.....	22
4.2.1. Организационные основы применения балльно-рейтинговой системы оценки успеваемости обучающихся по дисциплине (модулю).....	22
4.2.2. Проведение текущего контроля успеваемости обучающихся по дисциплине (модулю) в соответствии с балльно-рейтинговой системой оценки успеваемости обучающегося	22
4.2.3. Проведение промежуточной аттестации обучающихся по дисциплине (модулю) в соответствии с балльно-рейтинговой системой оценки успеваемости обучающегося.....	23
4.3. Перечень заданий для проведения текущей и промежуточной оценки знаний, умений, навыков и (или) опыта деятельности, характеризующих этапы формирования компетенций.....	25
4.3.1. Оценочные материалы для проведения текущей аттестации и рубежного контроля, обучающихся по дисциплине (модулю).....	25
4.3.2. Оценочные материалы для проведения промежуточной аттестации обучающихся по дисциплине (модулю).....	27
РАЗДЕЛ 5. УСЛОВИЯ РЕАЛИЗАЦИИ ДИСЦИПЛИНЫ	28
5.1. Перечень основной и дополнительной учебной литературы для освоения дисциплины (модуля) ..28	
5.1.1. Основная литература	28
5.3 Методические указания для обучающихся по освоению дисциплины (модуля).....	30
5.4 Информационно-технологическое обеспечение образовательного процесса по дисциплины (модуля)	31
5.4.1. Средства информационных технологий	31
5.4.2. Лицензионное и свободно распространяемое программное обеспечение, в том числе отечественного производства:	31
5.4.3. Информационные справочные системы и профессиональные базы данных	31

5.5. Материально-техническое обеспечение образовательного процесса по дисциплине (модулю).....	32
5.6. Образовательные технологии.....	32
ЛИСТ РЕГИСТРАЦИИ ИЗМЕНЕНИЙ.....	33

Рабочая программа дисциплины «Управление проектами и программами» разработана на основании федерального государственного образовательного стандарта высшего образования – *магистратура* по направлению подготовки 41.04.04 *Политология*, утвержденного приказом Министерства образования и науки Российской Федерации от 13 июля 2017 г. № 654, учебного плана по основной профессиональной образовательной программе высшего образования - программы *магистратуры* по направлению подготовки 41.04.04 *Политология*.

Рабочая программа дисциплины «Управление проектами и программами» разработана канд. социол. наук, доцентом кафедры современного государственного и муниципального управления факультета экономики и управления Рогач О.В.

Рабочая программа дисциплины обсуждена и утверждена на заседании кафедры современного государственного и муниципального управления факультета экономики и управления
Протокол № 9 от «26» апреля 2023 года

Заведующая кафедрой
Д-р социол. наук, профессор



(подпись)

О.А. Уржа

Рабочая программа дисциплины рекомендована к утверждению представителями организаций-работодателей:

Аппарат Государственной думы
Федерального собрания РФ,
руководитель аппарата Комитета
Государственной Думы РФ по
федеративному устройству и вопросам
местного самоуправления



(подпись)

И.В. Бабичев

Ассоциация «Единое общероссийское
объединение муниципальных образований
(Конгресс)»,
заместитель исполнительного директора




(подпись)

И.А. Кононенко

Рабочая программа дисциплины (модуля) рецензирована и рекомендована к утверждению:

Д.э.н., профессор Финансового
университета при Правительстве РФ



(подпись)

И.Ю. БЕЛЯЕВА

Согласовано
Научная библиотека, директор



И.Г. МАЛ'ЯР

РАЗДЕЛ 1. ПАСПОРТ РАБОЧЕЙ ПРОГРАММЫ ДИСЦИПЛИНЫ (МОДУЛЯ)

1.1 Цель и задачи дисциплины (модуля)

Цель дисциплины заключается в получении обучающимися теоретических знаний в части критического анализа проблемных ситуаций на основе системного подхода, выработки стратегий действий; знаний процессов управления проектом на всех этапах его жизненного цикла, организации и руководства работой команды, в том числе выработки командной стратегии для достижения поставленной цели; знаний по определению и реализации приоритетов собственной деятельности и способов ее совершенствования на основе самооценки с последующим применением в профессиональной сфере и формирование практических навыков по решению задач профессиональной деятельности следующих типов: организационно-управленческий, консультационный и информационно-аналитический, проектный.

Задачи дисциплины:

1. сформировать навыки анализа проблемной ситуации как целостной системы, выявляя ее составляющие и связи между ними;
2. сформировать навыки разработки вариантов решения проблемной ситуации на основе критического анализа источников информации, разработки стратегии действий для решения проблемной ситуации в виде последовательности шагов, планируя результат каждого из них;
3. сформировать знание принципов проектного подхода к управлению, формирования проектной задачи, разработки концепции, критериев и показателей оценки проекта, плана его реализации;
4. сформировать навыки проведения мониторинга хода реализации проекта, корректировки отклонений, внесения дополнительных изменений в план его реализации, уточняя зоны ответственности участников проектной деятельности;
5. сформировать умения по разработке стратегии командной работы и организации на ее основе отбора членов команды для достижения поставленной цели, в том числе посредством координации деятельности участников команды с учетом особенностей их поведения, временных и прочих ограничений;
6. сформировать навыки организации работы команды проекта, в том числе на основе коллегиальных решений, а также распределения полномочий и делегирования полномочий в соответствии с поставленными целями;
7. сформировать умение выбирать приоритеты собственной профессиональной деятельности и цели карьерного роста, а также определения образовательных потребностей и способов совершенствования собственной деятельности на основе самооценки;
8. сформировать умение встраивать гибкую профессиональную траекторию, с учетом накопленного опыта профессиональной деятельности, изменяющихся требований рынка труда и стратегии личного развития.

1.2 Планируемые результаты обучения по дисциплине в рамках планируемых результатов освоения основной профессиональной образовательной программы высшего образования – программы *магистратуры*, соотнесенные с установленными индикаторами достижения компетенций

Процесс освоения дисциплины направлен на формирование у обучающихся следующих компетенций: УК-1, УК-2, УК-3, УК-6 в соответствии с учебным планом.

В результате освоения дисциплины обучающийся должен демонстрировать следующие результаты:

Категория компетенций (при наличии)	Код компетенции Формулировка компетенции	Код и наименование индикатора достижения компетенции	Результаты обучения
Универсальная компетенция	УК-1. Способен осуществлять критический анализ проблемных ситуаций на основе системного подхода, вырабатывать стратегию действий.	<p>УК-1.1 <i>Анализирует проблемную ситуацию как целостную систему, выявляя ее составляющие и связи между ними.</i></p> <p>УК-1.2 <i>Разрабатывает варианты решения проблемной ситуации на основе критического анализа источников информации.</i></p> <p>УК-1.3 <i>Вырабатывает стратегию действий для решения проблемной ситуации в виде последовательности шагов, планируя результат каждого из них.</i></p>	<p><i>Знать: методы анализа проблемной ситуации как целостной системы, с учетом составляющих ее элементов и связей между ними.</i></p> <p><i>Уметь: разрабатывает варианты решения проблемной ситуации на основе критического анализа источников информации; вырабатывает стратегию действий для решения проблемной ситуации в виде последовательности шагов, планируя результат каждого из них.</i></p>
Универсальная компетенция	УК-2. Способен управлять проектом на всех этапах его жизненного цикла.	<p>УК-2.1 <i>Понимает принципы проектного подхода к управлению, демонстрирует способность управления проектами.</i></p> <p>УК-2.2 <i>Формирует проектную задачу, разрабатывает концепцию, критерии и показатели оценки проекта, план реализации проекта.</i></p> <p>УК-2.3 <i>Осуществляет мониторинг хода реализации проекта, корректирует отклонения, вносит дополнительные изменения в план реализации проекта, уточняет зоны ответственности участников проекта.</i></p>	<p><i>Знать: принципы проектного подхода к управлению.</i></p> <p><i>Уметь: формировать проектную задачу, разрабатывать концепцию, критерии и показатели оценки проекта, план его реализации, а также осуществлять мониторинг хода реализации проекта, с корректировкой возможных отклонений.</i></p>
Универсальная компетенция	УК-3. Способен организовывать и руководить работой команды, вырабатывая командную стратегию для достижения поставленной цели	<p>УК-3.1 <i>Вырабатывает стратегию командной работы и на ее основе организует отбор членов команды для достижения поставленной цели.</i></p> <p>УК-3.2 <i>Координирует и направляет деятельность участников команды на достижение поставленной цели с учетом особенностей поведения ее участников, временных и прочих ограничений.</i></p> <p>УК-3.3 <i>Организует работу команды, в том числе на основе коллегиальных решений, а</i></p>	<p><i>Знать: методы отбора участников команды проекта и разработки стратегии командной работы в сфере своей профессиональной деятельности.</i></p> <p><i>Уметь: координировать и направлять деятельность участников команды на достижение поставленной цели проекта с учетом</i></p>

		также распределяет полномочия и делегирует полномочия в соответствии с поставленными целями.	особенностей их поведения, временных и прочих ограничений, специфики распределения полномочий.
Универсальная компетенция	УК-6. Способен определять и реализовывать приоритеты собственной деятельности и способы ее совершенствования на основе самооценки	УК-6.1 Выбирает приоритеты собственной профессиональной деятельности и цели карьерного роста. УК-6.2 Определяет образовательные потребности и способы совершенствования собственной деятельности на основе самооценки. УК-6.3 Выстраивает гибкую профессиональную траекторию, с учетом накопленного опыта профессиональной деятельности, изменяющихся требований рынка труда и стратегии личного развития.	Знать: приоритеты собственной профессиональной деятельности и цели карьерного роста; образовательные потребности и способы совершенствования собственной деятельности на основе самооценки Уметь: выстраивать гибкую профессиональную траекторию, с учетом накопленного опыта профессиональной деятельности, изменяющихся требований рынка труда и стратегии личного развития.

РАЗДЕЛ 2. СТРУКТУРА И СОДЕРЖАНИЕ ДИСЦИПЛИНЫ

2.1 Объем дисциплины, включая контактную работу обучающегося с педагогическими работниками и самостоятельную работу обучающегося

Общая трудоемкость дисциплины составляет 2 зачетные единицы.

Очная форма обучения (при наличии)

Вид учебной работы	Всего часов	Семестры			
		1			
Контактная работа обучающихся с педагогическими работниками	36	36			
Лекционные занятия	20	20			
<i>из них: в форме практической подготовки</i>	-	-			
Практические занятия	16	16			
<i>из них: в форме практической подготовки</i>	-	-			
Самостоятельная работа обучающихся	27	27			
Контроль промежуточной аттестации	9	9			
Форма промежуточной аттестации	зачет	зачет			
ОБЪЕМ ДИСЦИПЛИНЫ (МОДУЛЯ) В ЧАСАХ	72	72			

Очно-заочная форма обучения (при наличии)

Вид учебной работы	Всего часов	Семестры			
		1	2	3	
Контактная работа обучающихся с педагогическими работниками	24		24		
Лекционные занятия	16		16		
<i>из них: в форме практической подготовки</i>	-		-		
Практические занятия	8		8		
<i>из них: в форме практической подготовки</i>	-		-		
Самостоятельная работа обучающихся	39		39		
Контроль промежуточной аттестации	9		9		
Форма промежуточной аттестации	зачет		зачет		
ОБЪЕМ ДИСЦИПЛИНЫ (МОДУЛЯ) В ЧАСАХ	72		72		

2.2. Учебно-тематический план дисциплины (модуля)

Очной формы обучения (при наличии)

Раздел, тема	Виды учебной работы, академических часов					
	Всего	Самостоятельная работа	Контактная работа обучающихся с педагогическими работниками			
			Всего	Лекционные занятия	<i>из них: в форме практической подготовки</i>	Практические занятия
Модуль 1 (Семестр 1)						
Раздел 1. Процедуры управления проектом на этапах его жизненного цикла.	31	13	18	10		8
Раздел 2. Основы управления программой и портфелем проектов.	32	14	18	10		8

Раздел, тема	Виды учебной работы, академических часов						
	Всего	Самостоятельная работа	Контактная работа обучающихся с педагогическими работниками				
			Всего	Лекционные занятия	из них: в форме практической подготовки	Практические занятия	из них: в форме практической подготовки
Контроль промежуточной аттестации (час)	9						
Форма промежуточной аттестации	зачет						
Общий объем, часов	72	27	36	20		16	

Очно-заочной формы обучения (при наличии)

Раздел, тема	Виды учебной работы, академических часов						
	Всего	Самостоятельная работа	Контактная работа обучающихся с педагогическими работниками				
			Всего	Лекционные занятия	из них: в форме практической подготовки	Практические занятия	из них: в форме практической подготовки
Модуль 1 (Семестр 2)							
Раздел 1. Процедуры управления проектом на этапах его жизненного	32	20	12	8		4	

Раздел, тема	Виды учебной работы, академических часов						
	Всего	Самостоятельная работа	Контактная работа обучающихся с педагогическими работниками				
			Всего	Лекционные занятия	из них: в форме практической подготовки	Практические занятия	из них: в форме практической подготовки
цикла.							
Раздел 2. Основы управления программой и портфелем проектов.	31	19	12	8		4	
Контроль промежуточной аттестации (час)	9						
Форма промежуточной аттестации	зачет						
Общий объем, часов	72	39	24	16		8	

2.3. Содержание дисциплины

РАЗДЕЛ 1. ПРОЦЕДУРЫ УПРАВЛЕНИЯ ПРОЕКТОМ НА ЭТАПАХ ЕГО ЖИЗНЕННОГО ЦИКЛА.

Перечень изучаемых элементов содержания

Понятие проекта и его признаки. Классификация проектов, ключевые понятия проектного управления и их взаимосвязь. Отличия проектного управления и традиционного менеджмента. Особенности проектного подхода в органах власти и бизнесе. Жизненный цикл проекта: понятие, сущность, модели. Процедуры управления проектами на разных фазах жизненного цикла.

Тема 1.1. Концептуальные основы разработки проекта. Ключевые фазы, методы и показатели эффективности.

Перечень изучаемых элементов содержания

Понятие проекта и его отличие от задачи, рабочего задания. Проект как объект управления в органах власти. Проект как бизнес-процесс. Типы проектов. Специфика социальных проектов. Жизненный цикл проекта: понятие, специфика работы, закономерности. Модели жизненного цикла проекта: каскадная модель, итерационная модель, спиральная модель, инкрементная

модель. Их преимущества и недостатки. Формирование проектного замысла. Концептуализация проекта. Спецификация. Определение целей и содержания проекта. Планирование в проектной деятельности. Бюджет проекта и ресурсные планы. Порядок разработки сметы проекта. Методы проведения экспертизы проекта. Оценка инновационных проектов. Показатели эффективности проекта. Контроль исполнения календарных планов проекта. Контроль стоимости проекта. Методы обеспечения и контроля качества.

Тема 1.2. *Роль субъектов управленческой деятельности при разработке и реализации проекта.*

Перечень изучаемых элементов содержания

Организационная структура управления проектом, принципы построения организационных структур управления проектами, факторы выбора организационных структур управления проектами, влияние корпоративной культуры на выбор организационной структуры управления проектами. Функциональная структура управления проектами, проектная структура, матричная структура управления проектами (слабая матрица, сбалансированная матрица, сильная матрица). Проектные структуры: преимущества и недостатки. Управление человеческими ресурсами проекта. Команды проекты: понятие и виды. Концепция развития команды проекта. Гибкие методы управления проектами и роль проектных команд. Управление коммуникациями проекта. Схемы организационных взаимоотношений и сфер ответственности при разработке и реализации проекта. Управление конфликтами в проекте. Основы управления организационными изменениями в проектной деятельности. Стандарты описания компетенций менеджера проекта. Понятие «проектный офис», типы проектных офисов, функции проектного офиса, разработка концепции и структуры проектного офиса, определение стандартов и методологии проектного офиса, этапы внедрения проектного офиса в современных компаниях. Проектные офисы в органах власти: понятие, особенности, полномочия.

ЗАДАНИЯ К ПРАКТИЧЕСКИМ ЗАНЯТИЯМ РАЗДЕЛА 1

Тема практического занятия: Концептуальные основы разработки проекта. Ключевые фазы, методы и показатели эффективности.

Форма практического задания: расчетное практическое задание.

Темы расчетного практического задания:

1. Возьмите за основу любую проектную идею (например, открытие своего бизнеса, выпуск нового товара, проведение масштабного мероприятия, реализацию социального проекта, проекта по развитию территории муниципального образования/региона и т.п.). Предложите для нее модель жизненного цикла. Рассчитайте количество и состав фаз жизненного цикла проекта. Обоснуйте свой выбор.
2. Построить и рассчитать временные параметры модели сетевого графика, исходные данные взять в таблице.

Название работы	Продолжительность работы	Упорядочение работ
A	10	1) Работы C, I, G являются исходными работами проекта, которые могут выполняться одновременно. 2) Работы E и A следуют за работой C. 3) Работа H следует за работой I. 4) Работы D и J следуют за работой G. 5) Работа B следует за работой E. 6) Работа K следует за работами A и D, но не может начаться прежде, чем не завершится работа H. 7) Работа F следует за работой J.
B	8	
C	4	
D	12	
E	7	
F	11	
G	5	
H	8	
I	3	
J	9	
K	10	

3. Заполните лист спецификации работ любого проекта (на выбор студента). В качестве шаблона заполнения спецификации можно использовать, представленную ниже таблицу.

Перечень работ	Единица измерения	Стоимость всего	Сроки исполнения	Ограничения/допущения

РУБЕЖНЫЙ КОНТРОЛЬ К РАЗДЕЛУ 1

форма рубежного контроля – тестирование

Рубежный контроль к разделу 1

(?) Особый вид управленческой деятельности, базирующийся на предварительной коллегиальной разработке комплексной системной модели действий по достижению оригинальной цели и направленный на реализацию этой модели – это ...

- (!) управление проектом
- (?) управление портфелем проектов
- (?) управление программами

(?) Временной разрез, который охватывает весь жизненный цикл проекта и соответствует его организационно-экономическому уровню называется...

- (?) оперативный
- (?) тактический
- (!) стратегический

(?) Современная концепция управления проектами заключается в...

- (?) структуризации и развертывании целей, с последующим проектированием системы организации и мотивации достижения этих целей в рамках проекта
- (?) разработке целостной системы материально-технического обеспечения проектов

(!)создании, развитии и изменении деятельности организации, которая может быть представлена как совокупность различных проектов, обеспечивающих достижение ее стратегических целей

(??)1980-е годы ознаменовались:

(!)формированием системы управления проектами как сферы профессиональной деятельности

(?)дальнейшим развитием системного подхода к управлению проектами

(?)совершенствованием управления проектами с внедрением информационных технологий более высокого уровня

(??)Фаза осуществления проекта начинается сразу же после ...

(?)Фазы разработки концепции проекта

(!)Фазы планирования проекта

(?)Фазы оценки и экспертизы проекта

(??) Верно ли утверждение: «Фазы жизненного цикла проекта не требуют управления, т.к. являются естественным отражением хода реализации проекта»

(?)да

(!)нет

(??) Основные процессы управления проектами (макропроцессы) разбиваются на 6 основных групп, реализующих различные функции управления:

(!)процессы инициирования проекта

(?)процессы разработки концепции проекта

(?)процессы целеполагания

(!)процессы планирования

(!) процессы исполнения

(?)процессы организации проектной деятельности

(?)процессы координации проектной деятельности

(!)процессы анализа

(!)процессы управления

(!)процессы завершения.

(??) Гибридная организационная форма, в которой горизонтальная структура руководства проектом «накладывается» на нормальную функциональную иерархию – это...

(?)функциональная структура

(?)дивизиональная структура

(!)матричная структура

(??) ... - это единый орган управления проектом, представляющий собой совокупность сотрудников, осуществляющих управленческую деятельность на основе командного принципа организации взаимодействия.

(!)команда управления проектом

(?)команда проекта

(?)организационная команда

(??)Влияет ли стабильность потребностей в ресурсах на выбор структуры руководства проектом

(!) да

(?) нет

РАЗДЕЛ 2. ОСНОВЫ УПРАВЛЕНИЯ ПРОГРАММОЙ И ПОРТФЕЛЕМ ПРОЕКТОВ

Перечень изучаемых элементов содержания

Понятие закона и закономерности в науке. Закон синергии. Закон самосохранения и борьба организаций за выживание. Жизненно важные интересы организации. Закон развития деловых организаций. Закон композиции и пропорциональности. Закон информированности и упорядоченности. Закон единства анализа и синтеза. Специфические законы организации. Жизненные циклы развития организации. Понятие кризиса, виды кризисов в организации. Принципы антикризисного управления организацией.

Тема 2.1. Организационные основы управления программой.

Перечень изучаемых элементов содержания

Понятие программы, ее отличие от проекта. Особенности управление программой (на уровне бизнес-структуры, на уровне муниципального образования/региона/государства). Модель зрелости управления портфелями, программами и проектами (РЗМЗ). Стандарты управления программами. Требования к управлению программой. Организация управления программой. Процесс инициации программы. Процессы планирования программы. Процесс контроля выполнения программы и управления изменениями программы. Процесс завершения программы. Национальные проекты и программы стратегического развития.

Тема 2.2. Процедуры управления портфелем проектов: сущность, основные этапы, оптимизация и эффективность.

Перечень изучаемых элементов содержания

Понятие портфеля проектов. Преимущества портфельного управления. Виды портфеля проектов. Цели управления портфелем проектов. Этапы управления портфелем проектов. Инструменты управления портфелем проектов. Активная и пассивная модели управления портфелем проектов. Задачи портфельного управления проектами. Организационная структура управления портфелем проектов. Функциональная структура управления портфелем проектов. Инвентаризации портфеля проектов. Перегрузка портфеля проектами: отбор и расстановка приоритетов. Оптимизации портфеля проектов. Балансировка портфеля проектов.

ЗАДАНИЯ К ПРАКТИЧЕСКИМ ЗАНЯТИЯМ РАЗДЕЛА 2

Тема практического занятия: Процедуры управления портфелем проектов: сущность, основные этапы, оптимизация и эффективность.

Форма практического задания: расчетное практическое задание.

Темы расчетного практического задания:

1. Взять за основу любую организацию/муниципальное образование. Определить стратегическую цель и задачи ее/его развития. Составить пул проектов, которые могли бы помочь в достижении стратегических задач развития организации/муниципального образования. Описать актуальность, стоимость, возможность реализации в современных условиях, значимость для решения стратегических задач и пр. Сформировать рейтинг проектов и провести их отбор в портфель проектов на общую стоимость 10/50 млн. руб. В портфеле расставляем приоритеты реализации проектов. Рассмотреть влияние выбранного портфеля проектов на изменение состояния организации/муниципального образования. Рассчитать риски от внедрения вашего портфеля проектов.

2. Рассчитайте мультипликативный эффект от поддержки гражданских культурных инициатив в форме субсидий некоммерческим организациям (НКО), которые являются создателями собственных творческих мастерских, культурных центров, музеев.
3. Имеются следующие данные о стоимости работ по проекту из вашего портфеля проектов. Рассчитайте показатели, которых не хватает, чтобы заполнить таблицу. На основе рассчитанных данных примите решение: 1) о перспективах данного проекта 2) о целесообразности использования таких инструментов портфельного управления, как: балансировка портфеля, максимизация его стоимости и пр. Какие действия по управлению портфелем проектов вы предпримите?

Работа	Плановые затраты (BCWS), руб.	Освоенный объем (BCWP), руб.	Фактические затраты (ACWP), руб.	Отклонение по затратам		Отклонение по расписанию	
				CV, руб.	CVP, руб.	SV, руб.	SVP, руб.
1	55 000	50 000	52 000				
2	42 000	42 000	43 500				
3	38 000	25 000	27 000				
4	15 000	5 000	3 000				
Всего							

РУБЕЖНЫЙ КОНТРОЛЬ К РАЗДЕЛУ 2

форма рубежного контроля – тестирование

Рубежное тестирование к разделу 2

(??) Результатом инвентаризации программ и проектов является...

(!) создание реестра проектов

(?) расстановка приоритетов

(?) ранжирование проектов

(??) Процедуры управления проектом по традиционной методологии включают в себя:

(!) определение среды проекта

(!) формулирование проекта

(?) определение требований к проекту

(?) постановка четких и достижимых целей

(??) Дата, к которой событие должно наступить согласно обязательствам перед заказчиком или руководством организации - ...

(?) позднейшая допустимая дата

(!) дата выполнения обязательств

(?) планируемая дата

(??) Проектная диагностика включает в себя...

(!) составление отчета с описанием основных компонентов бизнес-модели компании

(?) разработку концепции и структуры проектного офиса, которая соответствует стратегии, целям и задачам компании

(?) определяются необходимые методы и инструменты проектной деятельности

(??) ... – это число лет, необходимых для возмещения вложенных инвестиций

- (?) период инвестирования
- (?) период эксплуатации
- (!) период окупаемости
- (??) Расстановка и управление приоритетами проектов помогает...**
- (?) установить критерии, определяющие категории и размеры проектов
- (?) установить и при необходимости пересматривать приоритеты программ и проектов
- (!) выявить потенциальные конфликты с другими проектами

РАЗДЕЛ 3. УЧЕБНО-МЕТОДИЧЕСКОЕ ОБЕСПЕЧЕНИЕ САМОСТОЯТЕЛЬНОЙ РАБОТЫ ОБУЧАЮЩИХСЯ ПО ДИСЦИПЛИНЕ (МОДУЛЮ)

3.1. Виды самостоятельной работы обучающихся по дисциплине (модулю)

Очной формы обучения (при наличии)

Раздел, тема	Количество часов	Вид самостоятельной работы
Модуль 1. (семестр 1)		
Раздел 1. Процедуры управления проектом на этапах его жизненного цикла.	5	Подготовка реферата
	8	Самостоятельное изучение материала раздела/темы
Раздел 2. Основы управления программой и портфелем проектов.	6	Подготовка реферата
	8	Самостоятельное изучение материала раздела/темы
Общий объем по модулю/семестру, часов	27	
Общий объем по дисциплине (модулю), часов	27	

Очно-заочной формы обучения (при наличии)

Раздел, тема	Количество часов	Вид самостоятельной работы
Модуль 1. (семестр 2)		

Раздел 1. Процедуры управления проектом на этапах его жизненного цикла.	8	Подготовка реферата
	12	Самостоятельное изучение материала раздела/темы
Раздел 2. Основы управления программой и портфелем проектов.	8	Подготовка реферата
	11	Самостоятельное изучение материала раздела/темы
Общий объем по модулю/семестру, часов	39	
Общий объем по дисциплине (модулю), часов	39	

3.2. Задания для самостоятельной работы

Задания для самостоятельной работы к Разделу 1

Вопросы для самостоятельной работы к Разделу 1

1. Ключевые понятия проектного управления.
2. Принципы внедрения проектного управления в органах публичной власти.
3. Особенности управления проектами в современных организациях.
4. Признаки проекта и его отличие от рабочих заданий/задач.
5. Развитие методологии проектной деятельности: отечественный и зарубежный опыт.
6. Международные организации/ассоциации проектного управления.
7. Особенности жизненного цикла проекта.
8. Принципы развертывания жизненного цикла проекта.
9. Фазы жизненного цикла проекта.
10. Факторы выбора модели жизненного цикла проекта.
11. Участники проекта.
12. Команда проекта и команда управления проектом: соотношение понятий, состав.
13. Роли членов команды проекта.
14. Системный подход в управлении проектами.
15. Постановка цели проекта.
16. Управление проектом в организации с функциональной структурой.
17. Календарно-сетевое планирование и особенности построения диаграммы Ганта.
18. Выбор формы организации проекта.
19. Общие принципы построения организационных структур управления проектами.
20. Виды проектов в органах государственной власти (приоритетные, внешние, внутренние проекты).

Перечень тем рефератов к Разделу 1:

1. Проектный подход как инструмент повышения эффективности деятельности органов власти.
2. Роль проектов в развитии современных организаций.
3. Команда проекта и ее типы.
4. Методы проведения экспертизы проекта.
5. Процесс инициации проекта.
6. Процесс планирования содержания проекта
7. Процесс разработки расписания.
8. Процесс планирования бюджета проекта.
9. Процесс планирования персонала проекта.
10. Процесс планирования закупок в проекте,
11. Процесс планирования рисков.
12. Процесс планирования обмена информацией в проекте.
13. Процесс планирования управления изменениями в проекте.
14. Процесс организации исполнения проекта.
15. Процесс контроля исполнения проекта.
16. Процесс завершения проекта.

Литература для самостоятельного изучения к Разделу 1.

1. Зуб, А. Т. Управление проектами : учебник и практикум для вузов / А. Т. Зуб. — Москва : Издательство Юрайт, 2023. — 422 с. — (Высшее образование). — ISBN 978-5-534-00725-1. — Текст : электронный // Образовательная платформа Юрайт [сайт]. — URL: <https://urait.ru/bcode/511087> (дата обращения: 02.03.2023).
2. Проектное управление в органах власти : учебник для вузов / Г. М. Кадырова, С. Г. Еремин, А. И. Галкин ; под редакцией С. Е. Прокофьева. — Москва : Издательство Юрайт, 2023. — 263 с. — (Высшее образование). — ISBN 978-5-534-15222-7. — Текст : электронный // Образовательная платформа Юрайт [сайт]. — URL: <https://urait.ru/bcode/519707> (дата обращения: 02.03.2023).
3. Поляков, Н. А. Управление инновационными проектами : учебник и практикум для вузов / Н. А. Поляков, О. В. Мотовилов, Н. В. Лукашов. — 2-е изд., испр. и доп. — Москва : Издательство Юрайт, 2023. — 384 с. — (Высшее образование). — ISBN 978-5-534-15534-1. — Текст : электронный // Образовательная платформа Юрайт [сайт]. — URL: <https://urait.ru/bcode/511434> (дата обращения: 02.03.2023).
4. Управление проектами : учебник и практикум для вузов / А. И. Балашов, Е. М. Рогова, М. В. Тихонова, Е. А. Ткаченко ; под общей редакцией Е. М. Роговой. — Москва : Издательство Юрайт, 2023. — 383 с. — (Высшее образование). — ISBN 978-5-534-00436-6. — Текст : электронный // Образовательная платформа Юрайт [сайт]. — URL: <https://urait.ru/bcode/510590>
5. Федотова, М. А. Проектное финансирование и анализ : учебное пособие для вузов / М. А. Федотова, И. А. Никонова, Н. А. Лысова. — Москва : Издательство Юрайт, 2023. — 144 с. — (Высшее образование). — ISBN 978-5-534-09860-0. — Текст : электронный // Образовательная платформа Юрайт [сайт]. — URL: <https://urait.ru/bcode/511407>
6. Уржа, О. А. Социальная инженерия - методология социально-ориентированного управления : монография / О. А. Уржа ; М-во науки и высш. образования РФ, Рос. гос. соц. ун-т. - Москва : ООО "4 Принт", 2020. - 99 с. - Загл. с экрана. - URL: https://biblioteka.rgsu.net/bibliotekargsu/ru_RU/ (дата обращения: 10.03.2023). - Режим доступа: для авториз. пользователей. - ISBN 978-5-6043731-4-9. - Текст : электронный.

Задания для самостоятельной работы к Разделу 2

Вопросы для самостоятельной работы к Разделу 2

1. Современные возможности использования модели организационной зрелости управления проектами (любой на выбор).
2. Контрольное событие программы.
3. Расписание программы (календарный план программы).
4. Ограничение программы.
5. Ролевая (организационная) структура управления программами.
6. Куратор программы и его роль.
7. Руководитель программы и его роль.
8. Инициация программы в организации/органах власти.
9. Процесс планирования бюджета программы.
10. Процесс организационного планирования программы.
11. Процесс планирования управления рисками программы.
12. Процесс планирования коммуникаций программы.
13. Процесс планирования управления изменениями программы.
14. Процесс обеспечения исполнения программы.
15. Процесс запуска проекта программы.
16. Процесс контроля выполнения программы и управления изменениями программы.
17. Процесс приемки результатов проектов и организация использования промежуточных выгод программы.
18. Процесс закрытия проекта программы.
19. Процесс завершения программы.
20. Задачи портфельного управления проектами.
21. Схема организационной структуры управления портфелем проектов.

Перечень тем рефератов к Разделу 2:

1. Требования к управлению программой.
2. Требования к управлению портфелем проектов.
3. Процесс планирования содержания и выгод программы.
4. Преимущества управление портфелем проектов
5. Сущность управления портфелем проектов.
6. Виды портфелей проектов.
7. Формирование портфеля проектов.
8. Жизненный цикл управления портфелем проекта.
9. Организация управления портфелем проектов.
10. Процесс формализации процедур управления и параметров оценки портфеля проектов.
11. Процесс идентификации и оценки компонентов портфеля проектов.
12. Процесс оптимизации и балансировки портфеля проектов.
13. Ключевые цели национальных проектов.
14. Финансовое и ресурсное обеспечение национальных проектов.
15. Программы и планы развития российских территорий.
16. Показатели эффективной реализации Национальных проектов и программ.
17. Риски реализации национального проекта (рассмотреть на примере одного из нацпроектов).

Литература для самостоятельного изучения к Разделу 2.

1. Борщевский, Г. А. Управление государственными программами и проектами : практическое пособие для вузов / Г. А. Борщевский. — Москва : Издательство Юрайт, 2023. — 363 с. — (Высшее образование). — ISBN 978-5-534-14821-3. — Текст : электронный // Образовательная платформа Юрайт [сайт]. — URL: <https://urait.ru/bcode/520330> (дата обращения: 02.03.2023).
2. Государственно-частное партнерство : учебное пособие для вузов / И. Н. Ткаченко [и др.] ; под редакцией И. Н. Ткаченко. — Москва : Издательство Юрайт, 2023. — 188 с. —

- (Высшее образование). — ISBN 978-5-534-00518-9. — Текст : электронный // Образовательная платформа Юрайт [сайт]. — URL: <https://urait.ru/bcode/512355> (дата обращения: 02.03.2023)
3. Кузнецова, Е. В. Управление портфелем проектов как инструмент реализации корпоративной стратегии : учебник для вузов / Е. В. Кузнецова. — 2-е изд., перераб. и доп. — Москва : Издательство Юрайт, 2023. — 177 с. — (Высшее образование). — ISBN 978-5-534-07425-3. — Текст : электронный // Образовательная платформа Юрайт [сайт]. — URL: <https://urait.ru/bcode/512289>
 4. Поляков, Н. А. Управление инновационными проектами : учебник и практикум для вузов / Н. А. Поляков, О. В. Мотовилов, Н. В. Лукашов. — 2-е изд., испр. и доп. — Москва : Издательство Юрайт, 2023. — 384 с. — (Высшее образование). — ISBN 978-5-534-15534-1. — Текст : электронный // Образовательная платформа Юрайт [сайт]. — URL: <https://urait.ru/bcode/511434> (дата обращения: 02.03.2023).
 5. Управление программными проектами : учебное пособие для вузов / В. Е. Гвоздев [и др.] ; под редакцией Р. Ф. Маликова. — Москва : Издательство Юрайт, 2023. — 167 с. — (Высшее образование). — ISBN 978-5-534-14329-4. — Текст : электронный // Образовательная платформа Юрайт [сайт]. — URL: <https://urait.ru/bcode/519678> (дата обращения: 02.03.2023).
 6. Уржа, Ольга Александровна. Социология управления [Электронный ресурс] : учеб. пособие для магистратуры и аспирантуры / О. А. Уржа ; рец. : В. И. Патрушев, С. Н. Рохмистров ; М-во образования и науки РФ, Рос. гос. соц. ун-т. - М. : Издательство Московского гуманитарного университета, 2018. - 263 с. - Режим доступа : <https://biblioteka.rgsu.net>. - Размер файла: 2,44 Мб. - ISBN 978-5-907017-37-5

3.3. Методические указания к самостоятельной работе по дисциплине (модулю)

Освоение слушателями программы предполагает изучение материалов дисциплин (модулей) в ходе самостоятельной работы.

Для успешного освоения дисциплины (модуля) и достижения поставленных целей необходимо внимательно ознакомиться с рабочей программой дисциплины (модуля), доступной в электронной информационно-образовательной среде РГСУ.

Следует обратить внимание на списки основной и дополнительной литературы, на предлагаемые преподавателем ресурсы информационно-телекоммуникационной сети Интернет. Эта информация необходима для самостоятельной работы обучающегося.

Для более углубленного изучения темы задания для самостоятельной работы рекомендуется выполнять параллельно с изучением данной темы. При выполнении заданий по возможности используйте наглядное представление материала.

Самостоятельная работа включает разнообразный комплекс видов и форм работы обучающихся.

Написание реферата (доклада).

Требования к структуре реферата (доклада):

Работа должна содержать систематизацию и краткое изложение материала из не менее 5-и литературных источников (монографий, научных статей и докладов) по выбранной теме.

Основные требования к оформлению:

Структура доклада (реферата): 1) титульный лист; 2) содержание (в нем последовательно указываются названия пунктов доклада (реферата), указываются страницы, с которых начинается каждый пункт); 3) введение (формулируется суть исследуемой проблемы, обосновывается выбор темы, определяются ее значимость и актуальность, указываются цель и задачи доклада (реферата), дается характеристика используемой литературы); 4) основная часть (каждый раздел ее доказательно раскрывает исследуемый вопрос); 5) выводы и заключение (подводятся итоги или делается обобщенный вывод по теме доклада (реферата)); 6) литература.

Доклад (реферат) оформляется на одной стороне листа белой бумаги формата А4 (210x297 мм). Интервал межстрочный -полуторный. Цвет шрифта - черный. Гарнитура шрифта основного текста - «Times New Roman» или аналогичная. Кегль (размер) от 12 до 14 пунктов. Размеры полей страницы (не менее): правое 10 мм, верхнее – 15 мм, нижнее – 20 мм, левое - 25 мм. Формат абзаца: полное выравнивание («по ширине»). Отступ красной строки одинаковый по всему тексту – 15 мм. Страницы должны быть пронумерованы с учётом титульного листа (на титульном листе номер страницы не ставится). В работах используются цитаты, статистические материалы. Эти данные оформляются в виде сносок (ссылок и примечаний). Внутритекстовые, подстрочные и затекстовые библиографические ссылки должны оформляться в соответствии с ГОСТ Р 7.0.5-2008 «Библиографическая ссылка». Общие требования и правила составления».

Реферат (доклад) сдается в бумажном и электронном виде (10 - 20 печатных страниц).

При проверке реферата (доклада) на антиплагиат - www.antiplagiat.ru - (более 50% заимствований) работа не принимается.

Выполнение тестовых заданий.

Тестовые задания содержат вопросы и 3-4 варианта ответа по базовым положениям изучаемой темы, составлены с расчетом на знания, полученные слушателями в процессе изучения темы.

Тестовые задания выполняются в письменной или электронной форме и сдаются преподавателю, ведущему дисциплину (модуль).

Написание эссе.

Эссе - вид самостоятельной исследовательской работы обучающихся, с целью углубления и закрепления теоретических знаний и освоения практических навыков. Цель эссе состоит в развитии самостоятельного творческого мышления и письменного изложения собственных мыслей. При написании эссе слушатель должен представить развернутый письменный ответ на теоретический или практический актуальный вопрос, объявленный преподавателем в аудитории непосредственно перед ее написанием. В процессе написания эссе разрешается пользоваться нормативно-правовыми актами, конспектом лекций (в печатном виде). Использование интернет-ресурсов не допускается. Темы эссе преподаватель предлагает из числа тех, которые слушатели уже рассматривали на лекциях или семинарских занятиях, исходя из содержания заданий в составе оценочных средств. По решению преподавателя, в качестве темы эссе может быть выбрана одна или несколько тем, которые могут быть распределены между слушателями по желанию.

Эссе проводится письменно, по объему не более 3-х печатных листов.

Требования к оформлению эссе:

Эссе выполняется на компьютере (гарнитура Times New Roman, шрифт 14) через 1,5 интервала с полями: верхнее, нижнее – 2; правое – 3; левое – 1,5. Отступ первой строки абзаца – 1,25. Сноски – постраничные. Таблицы и рисунки встраиваются в текст работы. При этом обязательный заголовок таблицы надо размещать над табличным полем, а рисунки сопровождать подрисуночными подписями. При включении в эссе нескольких таблиц и/или рисунков их нумерация обязательна. Обязательна и нумерация страниц. Их целесообразно проставлять внизу страницы – по середине или в правом углу. Номер страницы не ставится на титульном листе, но в общее число страниц он включается. Объем эссе, без учета приложений, не должен превышать 5 страниц. Значительное превышение установленного объема является недостатком работы и указывает на то, что слушатель не сумел отобрать и переработать необходимый материал.

Работа должна содержать собственные умозаключения по сути поставленной проблемы, включать самостоятельно проведенный анализ по сути этой проблемы, выводы, обобщающие авторскую позицию по поставленной проблеме.

РАЗДЕЛ 4. ОЦЕНОЧНЫЕ МАТЕРИАЛЫ ПО ДИСЦИПЛИНЕ (МОДУЛЮ)

4.1. Форма промежуточной аттестации обучающегося по дисциплине (модулю)

Контрольным мероприятием промежуточной аттестации обучающихся по дисциплине (модулю) является **зачет**, которые проводится в **устной** форме.

4.2. Оценочные материалы, определяющие процедуры оценивания знаний, умений, навыков и (или) опыта деятельности, характеризующих этапы формирования компетенций

4.2.1. Организационные основы применения балльно-рейтинговой системы оценки успеваемости обучающихся по дисциплине (модулю)

Оценка качества освоения обучающимися дисциплины (модуля) реализуется в формате балльно-рейтинговой системы оценки успеваемости обучающихся (БРСО).

БРСО в ходе текущего контроля успеваемости и промежуточной аттестации осуществляется по 100-балльной шкале.

Академический рейтинг обучающегося по дисциплине (модулю) складывается из результатов:

- текущего контроля успеваемости (максимальный текущий рейтинг обучающегося 80 рейтинговых баллов);
- промежуточной аттестации (максимальный рубежный рейтинг обучающегося 20 рейтинговых баллов).

Условия оценки освоения обучающимся дисциплины (модуля) в формате БРСО доводятся преподавателем до сведения обучающихся на первом учебном занятии, а также размещены в свободном доступе в электронной информационно-образовательной среде Университета.

4.2.2. Проведение текущего контроля успеваемости обучающихся по дисциплине (модулю) в соответствии с балльно-рейтинговой системой оценки успеваемости обучающегося

В течение учебного семестра до промежуточной аттестации на основании утвержденной рабочей программы дисциплины (модуля) формируется текущий рейтинг обучающегося. Текущий рейтинг обучающегося складывается как сумма рейтинговых баллов, полученных им в течение учебного семестра по всем видам учебных занятий по дисциплине (модулю).

В процессе текущего контроля оцениваются следующие действия обучающегося, направленные на освоение компетенций в рамках изучения учебной дисциплины:

- академическая активность (посещаемость учебных занятий, самостоятельное изучение содержания учебной дисциплины в электронной информационно-образовательной среде, соблюдение сроков сдачи практических заданий и текущих контрольных мероприятий и др.);
- выполнение и сдача текущих и итогового практических заданий (эссе, рефераты, творческие задания, кейс-задания, лабораторные работы, расчетные задания и др., активное участие в групповых интерактивных занятиях (дискуссии, Wiki-проекты и др.), защита проектов и др.);
- прохождение рубежей текущего контроля, включая соблюдение графика их прохождения в электронной информационно-образовательной среде.

Для планирования расчета текущего рейтинга обучающегося используются следующие пропорции:

Вид учебного действия	Максимальная рейтинговая оценка, баллов
------------------------------	--

академическая активность	10
практические задания	40
<i>из них: текущие практические задания</i>	20
<i>итоговое практическое задание</i>	20
рубежи текущего контроля	30
ИТОГО:	80

В течение учебного семестра по дисциплине (модулю) обучающимся должен быть накоплен текущий рейтинг не менее 52 рейтинговых баллов (65% от максимального значения текущего рейтинга).

Необходимыми условиями допуска обучающегося к промежуточной аттестации по дисциплине являются положительное прохождение обучающимся не менее 65% рубежей текущего контроля с накоплением не менее 65% максимального рейтингового балла за каждый рубеж текущего контроля и положительное выполнение итогового практического задания с накоплением не менее 65% максимального рейтингового балла, установленного за итоговое практическое задание.

Невыполнение вышеуказанных условий является текущей академической задолженностью, которая должна быть ликвидирована обучающимся до контрольного мероприятия промежуточной аттестации.

Сведения о наличии у обучающихся текущей академической задолженности, сроках и порядке добора рейтинговых баллов для её ликвидации доводятся до обучающихся педагогическим работником.

В случае не ликвидации текущей академической задолженности, педагогический работник обязан во время контрольного мероприятия промежуточной аттестации поставить обучающемуся 0 рейтинговых баллов. В этом случае ликвидация текущей академической задолженности возможна в периоды проведения повторной промежуточной аттестации.

4.2.3. Проведение промежуточной аттестации обучающихся по дисциплине (модулю) в соответствии с балльно-рейтинговой системой оценки успеваемости обучающегося

Промежуточная аттестация по дисциплине (модулю) проводится в соответствии с Положением о промежуточной аттестации обучающихся по основным профессиональным образовательным программам в Российском государственном социальном университете и Положением о балльно-рейтинговой системе оценки успеваемости обучающихся по основным профессиональным образовательным программам в Российском государственном социальном университете в действующей редакции.

На промежуточную аттестацию отводится 20 рейтинговых баллов.

Ответы обучающегося на контрольном мероприятии промежуточной аттестации оцениваются педагогическим работником по 20 - балльной шкале, а итоговая оценка по дисциплине (модулю) выставляется по пятибалльной системе для дифференцированного зачета.

Критерии выставления оценки определяются Положением о балльно-рейтинговой системе оценки успеваемости обучающихся по основным профессиональным образовательным программам высшего образования - программам магистратуры в Российском государственном социальном университете.

В процессе определения рубежного рейтинга обучающегося используется следующая шкала:

Рубежный рейтинг	Критерии оценки освоения обучающимся учебной дисциплины в ходе контрольных мероприятий промежуточной аттестации
-------------------------	--

19-20 рейтинговых баллов	обучающийся глубоко и прочно усвоил программный материал, исчерпывающе, последовательно, грамотно и логически стройно его излагает, тесно увязывает с задачами и будущей деятельностью, не затрудняется с ответом при видоизменении задания, свободно справляется с задачами и практическими заданиями, правильно обосновывает принятые решения, умеет самостоятельно обобщать и излагать материал, не допуская ошибок
16-18 рейтинговых баллов	обучающийся твердо знает программный материал, грамотно и по существу излагает его, не допуская существенных неточностей в ответе на вопрос, может правильно применять теоретические положения и владеет необходимыми умениями и навыками при выполнении практических заданий
13-15 рейтинговых баллов	обучающийся освоил основной материал, но не знает отдельных деталей, допускает неточности, недостаточно правильные формулировки, нарушает последовательность в изложении программного материала и испытывает затруднения в выполнении практических заданий
1-12 рейтинговых баллов	обучающийся не знает значительной части программного материала, допускает существенные ошибки, с большими затруднениями выполняет практические задания
0 рейтинговых баллов	не аттестован

4.3. Перечень заданий для проведения текущей и промежуточной оценки знаний, умений, навыков и (или) опыта деятельности, характеризующих этапы формирования компетенций

4.3.1. Оценочные материалы для проведения текущей аттестации и рубежного контроля, обучающихся по дисциплине (модулю)

Перечень вопросов рубежного контроля и текущей аттестации

№ п/п	Контролируемые разделы, дисциплины	Код контролируемой компетенции	Форма рубежного контроля	Вопросы/задания рубежного контроля
1	Раздел -1 «Процедуры управления проектом на этапах его жизненного цикла»	УК-1	Компьютерное тестирование	<p>(?)Особый вид управленческой деятельности, базирующийся на предварительной коллегиальной разработке комплексной системной модели действий по достижению оригинальной цели и направленный на реализацию этой модели – это ... (!)управление проектом (?)управление портфелем проектов (?)управление программами</p> <p>(??) Временной разрез, который охватывает весь жизненный цикл проекта и соответствует его организационно-экономическому уровню называется... (?)оперативный (?) тактический (!) стратегический</p> <p>(??)Современная концепция управления проектами заключается в... (?)структуризации и развертывании целей, с последующим проектированием системы организации и мотивации достижения этих целей в рамках проекта (?)разработке целостной системы материально-технического обеспечения проектов (!)создании, развитии и изменении деятельности организации, которая может быть представлена как совокупность различных проектов, обеспечивающих достижение ее стратегических целей</p> <p>(??)1980-е годы ознаменовались: (!)формированием системы управления проектами как сферы профессиональной деятельности (?)дальнейшим развитием системного подхода к управлению проектами (?)совершенствованием управления проектами с внедрением информационных технологий более высокого уровня</p>
		УК-2	Компьютерное	<p>(??)Фаза осуществления проекта начинается сразу же после ... (?)Фазы разработки концепции проекта (!)Фазы планирования проекта (?)Фазы оценки и экспертизы проекта</p>

			тести вание	<p>(?) Верно ли утверждение: «Фазы жизненного цикла проекта не требуют управления, т.к. являются естественным отражением хода реализации проекта» (?)да (!)нет</p> <p>(?) Основные процессы управления проектами (макропроцессы) разбиваются на 6 основных групп, реализующих различные функции управления: (!)процессы инициирования проекта (?)процессы разработки концепции проекта (?)процессы целеполагания (!)процессы планирования (!) процессы исполнения (?)процессы организации проектной деятельности (?)процессы координации проектной деятельности (!)процессы анализа (!)процессы управления (!)процессы завершения.</p>
		УК-3	Компью терное тести вание	<p>(?) Гибридная организационная форма, в которой горизонтальная структура руководства проектом «накладывается» на нормальную функциональную иерархию – это... (?)функциональная структура (?)дивизиональная структура (!)матричная структура</p> <p>(?) ... - это единый орган управления проектом, представляющий собой совокупность сотрудников, осуществляющих управленческую деятельность на основе командного принципа организации взаимодействия. (!)команда управления проектом (?)команда проекта (?)организационная команда</p> <p>(?)Влияет ли стабильность потребностей в ресурсах на выбор структуры руководства проектом (!) да (?) нет</p>
2.	Раздел -2 «Основы управления программой и портфелем проектов»	УК-2	Компью терное тести вание	<p>(?) Результатом инвентаризации программ и проектов является... (!)создание реестра проектов (?)расстановка приоритетов (?)ранжирование проектов</p> <p>(?)Процедуры управления проектом по традиционной методологии включают в себя: (!)определение среды проекта (!)формулирование проекта (?)определение требований к проекту (?)постановка чётких и достижимых целей</p>
		УК-6	Компью терное тести вание	<p>(?)Дата, к которой событие должно наступить согласно обязательствам перед заказчиком или руководством организации - ... (?)позднейшая допустимая дата (!)дата выполнения обязательств (?)планируемая дата</p> <p>(?)Проектная диагностика включает в себя... (!)составление отчета с описанием основных компонентов бизнес-модели компании (?)разработку концепции и структуры проектного офиса,</p>

				<p>которая соответствует стратегии, целям и задачам компании (?)определяются необходимые методы и инструменты проектной деятельности</p> <p>(??) ... – это число лет, необходимых для возмещения вложенных инвестиций (?)период инвестирования (?)период эксплуатации (!)период окупаемости</p> <p>(??)Расстановка и управление приоритетами проектов помогает... (?)установить критерии, определяющие категории и размеры проектов (?)установить и при необходимости пересматривать приоритеты программ и проектов (!)выявить потенциальные конфликты с другими проектами</p>
--	--	--	--	---

4.3.2. Оценочные материалы для проведения промежуточной аттестации обучающихся по дисциплине (модулю)

Вопросы/задания для проведения промежуточной аттестации обучающихся по дисциплине (модулю)

Коды контролируемой компетенций	Вопросы /задания
УК-1	<ol style="list-style-type: none"> 1. Основные понятия проектного управления и их взаимосвязь. 2. Понятие проекта и его признаки. 3. Классификация проектов. 4. Современная концепция управления проектами. 5. Различия традиционного и проектного менеджмента. 6. Принципы управления проектами. 7. Особенности управления проектами в государственном и муниципальном секторе. 8. Традиционные подходы к планированию проекта.
УК-2	<ol style="list-style-type: none"> 9. Понятие жизненного цикла проекта. 10. Особенности жизненного цикла проекта. 11. Принципы жизненного цикла проекта. 12. Фазы жизненного цикла проекта. 13. Каскадная (водопадная) модель жизненного цикла проекта: сущность, преимущества, недостатки. 14. Итерационная модель: сущность, преимущества, недостатки. 15. Спиральная модель: сущность, преимущества, недостатки. 16. Инкрементная модель: сущность, преимущества, недостатки. 17. Внутреннее окружение проекта.
УК-3	<ol style="list-style-type: none"> 18. Влияние проекта на тип организационной структуры. 19. Выбор формы организации проекта 20. Функциональная структура управления проектами. 21. Проектная организационная структура. 22. Матричная структура управления проектами. 23. Матрица задач и ответственности.

	24. Команда проекта.
	25. Управление человеческими ресурсами проекта.
УК-6	26. Модель зрелости управления портфелями, программами и проектами.
	27. Цели и этапы управления портфелем проектов.
	28. Формирование портфеля проектов.
	29. Расстановка и управление приоритетами проектов.
	30. Методы проведения экспертизы проекта.
	31. Финансовое и ресурсное обеспечение национальных проектов.
	32. Программы и планы развития российских территорий.

РАЗДЕЛ 5. УСЛОВИЯ РЕАЛИЗАЦИИ ДИСЦИПЛИНЫ

5.1. Перечень основной и дополнительной учебной литературы для освоения дисциплины (модуля)

5.1.1. Основная литература

1. Борщевский, Г. А. Управление государственными программами и проектами : практическое пособие для вузов / Г. А. Борщевский. — Москва : Издательство Юрайт, 2023. — 363 с. — (Высшее образование). — ISBN 978-5-534-14821-3. — Текст : электронный // Образовательная платформа Юрайт [сайт]. — URL: <https://urait.ru/bcode/520330> (дата обращения: 02.03.2023).

2. Зуб, А. Т. Управление проектами : учебник и практикум для вузов / А. Т. Зуб. — Москва : Издательство Юрайт, 2023. — 422 с. — (Высшее образование). — ISBN 978-5-534-00725-1. — Текст : электронный // Образовательная платформа Юрайт [сайт]. — URL: <https://urait.ru/bcode/511087> (дата обращения: 02.03.2023).

3. Проектное управление в органах власти : учебник для вузов / Г. М. Кадырова, С. Г. Еремин, А. И. Галкин ; под редакцией С. Е. Прокофьева. — Москва : Издательство Юрайт, 2023. — 263 с. — (Высшее образование). — ISBN 978-5-534-15222-7. — Текст : электронный // Образовательная платформа Юрайт [сайт]. — URL: <https://urait.ru/bcode/519707> (дата обращения: 02.03.2023).

4. Управление программными проектами : учебное пособие для вузов / В. Е. Гвоздев [и др.] ; под редакцией Р. Ф. Маликова. — Москва : Издательство Юрайт, 2023. — 167 с. — (Высшее образование). — ISBN 978-5-534-14329-4. — Текст : электронный // Образовательная платформа Юрайт [сайт]. — URL: <https://urait.ru/bcode/519678> (дата обращения: 02.03.2023).

5. Управление проектами : учебник и практикум для вузов / А. И. Балашов, Е. М. Рогова, М. В. Тихонова, Е. А. Ткаченко ; под общей редакцией Е. М. Роговой. — Москва : Издательство Юрайт, 2023. — 383 с. — (Высшее образование). — ISBN 978-5-534-00436-6. — Текст : электронный // Образовательная платформа Юрайт [сайт]. — URL: <https://urait.ru/bcode/510590>

6. Федотова, М. А. Проектное финансирование и анализ : учебное пособие для вузов / М. А. Федотова, И. А. Никонова, Н. А. Лысова. — Москва : Издательство Юрайт, 2023. — 144 с. — (Высшее образование). — ISBN 978-5-534-09860-0. — Текст : электронный // Образовательная платформа Юрайт [сайт]. — URL: <https://urait.ru/bcode/511407>

7. Кузнецова, Е. В. Управление портфелем проектов как инструмент реализации корпоративной стратегии : учебник для вузов / Е. В. Кузнецова. — 2-е изд., перераб. и доп. — Москва : Издательство Юрайт, 2023. — 177 с. — (Высшее образование). — ISBN 978-5-534-

07425-3. — Текст : электронный // Образовательная платформа Юрайт [сайт]. — URL: <https://urait.ru/bcode/512289>

5.1.2. Дополнительная литература

1. Государственно-частное партнерство : учебное пособие для вузов / И. Н. Ткаченко [и др.] ; под редакцией И. Н. Ткаченко. — Москва : Издательство Юрайт, 2023. — 188 с. — (Высшее образование). — ISBN 978-5-534-00518-9. — Текст : электронный // Образовательная платформа Юрайт [сайт]. — URL: <https://urait.ru/bcode/512355> (дата обращения: 02.03.2023)

2. Поляков, Н. А. Управление инновационными проектами : учебник и практикум для вузов / Н. А. Поляков, О. В. Мотовилов, Н. В. Лукашов. — 2-е изд., испр. и доп. — Москва : Издательство Юрайт, 2023. — 384 с. — (Высшее образование). — ISBN 978-5-534-15534-1. — Текст : электронный // Образовательная платформа Юрайт [сайт]. — URL: <https://urait.ru/bcode/511434> (дата обращения: 02.03.2023).

3. Проектное управление в органах власти : учебник и практикум для вузов / Н. С. Гегедюш [и др.] ; ответственный редактор Н. С. Гегедюш. — 2-е изд. — Москва : Издательство Юрайт, 2023. — 186 с. — (Высшее образование). — ISBN 978-5-534-12623-5. — Текст : электронный // Образовательная платформа Юрайт [сайт]. — URL: <https://urait.ru/bcode/518885> (дата обращения: 02.03.2023).

4. Корниенко, В. И. Командообразование : учебник для вузов / В. И. Корниенко. — Москва : Издательство Юрайт, 2023. — 291 с. — (Высшее образование). — ISBN 978-5-534-14723-0. — Текст : электронный // Образовательная платформа Юрайт [сайт]. — URL: <https://urait.ru/bcode/520204>

5. Уржа, Ольга Александровна. Социология управления [Электронный ресурс] : учеб. пособие для магистратуры и аспирантуры / О. А. Уржа ; рец. : В. И. Патрушев, С. Н. Рохмистров ; М-во образования и науки РФ, Рос. гос. соц. ун-т. - М. : Издательство Московского гуманитарного университета, 2018. - 263 с. - Режим доступа : <https://biblioteka.rgsu.net>. - Размер файла: 2,44 Мб. - ISBN 978-5-907017-37-5

6. Уржа, О. А. Социальная инженерия - методология социально-ориентированного управления : монография / О. А. Уржа ; М-во науки и высш. образования РФ, Рос. гос. соц. ун-т. - Москва : ООО "4 Принт", 2020. - 99 с. - Загл. с экрана. - URL: https://biblioteka.rgsu.net/bibliotekargsu/ru_RU/ (дата обращения: 10.03.2023). - Режим доступа: для авториз. пользователей. - ISBN 978-5-6043731-4-9. - Текст : электронный.

5.2 Перечень ресурсов информационно-коммуникационной сети «Интернет», необходимых для освоения дисциплины (модуля)

№ №	Название электронного ресурса	Описание электронного ресурса	Используемый для работы адрес
1.	ЭБС «Университетская библиотека онлайн»	Электронная библиотека, обеспечивающая доступ высших и средних учебных заведений, публичных библиотек и корпоративных пользователей к наиболее востребованным материалам по всем отраслям знаний от ведущих российских издательств	http://biblioclub.ru/
2.	Научная электронная библиотека eLIBRARY.ru	Крупнейший российский информационно-аналитический портал в области науки, технологии, медицины и образования, содержащий рефераты и полные тексты более 34 млн научных публикаций и патентов	http://elibrary.ru/

3.	Образовательная платформа Юрайт	Электронно-библиотечная система для ВУЗов, ССУЗов, обеспечивающая доступ к учебникам, учебной и методической литературе по различным дисциплинам.	https://urait.ru/
4.	База данных "EastView"	Полнотекстовая база данных периодических изданий	https://dlib.eastview.com
5.	Электронная библиотека "Grebennikon"	Библиотека предоставляет доступ более чем к 30 журналам, выпускаемых Издательским домом "Гребенников".	https://grebennikon.ru/

5.3 Методические указания для обучающихся по освоению дисциплины (модуля)

Освоение обучающимся дисциплины (модуля) предполагает изучение материалов дисциплины (модуля) на аудиторных занятиях и в ходе самостоятельной работы. Аудиторные занятия проходят в форме лекций, семинаров, практических и лабораторных занятий.

При подготовке к аудиторным занятиям необходимо помнить особенности каждой формы его проведения.

Подготовка к учебному занятию лекционного типа заключается в следующем.

С целью обеспечения успешного обучения обучающийся должен готовиться к лекции, поскольку она является важнейшей формой организации учебного процесса, поскольку:

- знакомит с новым учебным материалом;
- разъясняет учебные элементы, трудные для понимания;
- систематизирует учебный материал;
- ориентирует в учебном процессе.

С этой целью:

- внимательно прочитайте материал предыдущей лекции;
- ознакомьтесь с учебным материалом по учебнику и учебным пособиям с темой прочитанной лекции;
- внесите дополнения к полученным ранее знаниям по теме лекции на полях лекционной тетради;
- запишите возможные вопросы, которые вы зададите лектору на лекции по материалу изученной лекции;
- постарайтесь уяснить место изучаемой темы в своей подготовке;
- узнайте тему предстоящей лекции (по тематическому плану, по информации лектора) и запишите информацию, которой вы владеете по данному вопросу.

Подготовка к занятию семинарского типа

При подготовке и работе во время проведения занятий семинарского типа следует обратить внимание на следующие моменты: на процесс предварительной подготовки, на работу во время занятия, обработку полученных результатов, исправление полученных замечаний.

Предварительная подготовка к учебному занятию семинарского типа заключается в изучении теоретического материала в отведенное для самостоятельной работы время, ознакомление с инструктивными материалами с целью осознания задач практического занятия, техники безопасности.

Работа во время проведения учебного занятия семинарского типа включает:

- консультирование студентов преподавателями и вспомогательным персоналом с целью предоставления исчерпывающей информации, необходимой для самостоятельного выполнения предложенных преподавателем задач, ознакомление с правилами техники безопасности при работе в лаборатории;

– самостоятельное выполнение заданий согласно обозначенной учебной программой тематики.

Обработка, обобщение полученных результатов работы проводится обучающимися самостоятельно или под руководством преподавателя (в зависимости от степени сложности поставленных задач). В результате оформляется индивидуальный отчет. Подготовленная к сдаче на контроль и оценку работа сдается преподавателю. Форма отчетности может быть письменная, устная или две одновременно. Главным результатом в данном случае служит получение положительной оценки по каждому практическому занятию. Это является необходимым условием при проведении рубежного контроля и допуска к зачету. При получении неудовлетворительных результатов обучающийся имеет право в дополнительное время пересдать преподавателю работу до проведения промежуточной аттестации.

5.4 Информационно-технологическое обеспечение образовательного процесса по дисциплины (модуля)

5.4.1. Средства информационных технологий

1. Персональные компьютеры;
2. Средства доступа в Интернет;
3. Проектор.

5.4.2. Лицензионное и свободно распространяемое программное обеспечение, в том числе отечественного производства:

1. Операционная система: Astra Linux SE
2. Пакет офисных программ: LibreOffice
3. Справочная система Консультант+
4. Okular или Acrobat Reader DC
5. Ark или 7-zip
6. User Gate
7. TrueConf (client)

5.4.3. Информационные справочные системы и профессиональные базы данных

№ №	Название электронного ресурса	Описание электронного ресурса	Используемый для работы адрес
1.	ЭБС «Университетская библиотека онлайн»	Электронная библиотека, обеспечивающая доступ высших и средних учебных заведений, публичных библиотек и корпоративных пользователей к наиболее востребованным материалам по всем отраслям знаний от ведущих российских издательств	http://biblioclub.ru/
2.	Научная электронная библиотека eLIBRARY.ru	Крупнейший российский информационно-аналитический портал в области науки, технологии, медицины и образования, содержащий рефераты и полные тексты более 34 млн научных публикаций и патентов	http://elibrary.ru/
3.	Образовательная платформа Юрайт	Электронно-библиотечная система для ВУЗов, ССУЗов, обеспечивающая доступ к учебникам, учебной и методической литературе по различным дисциплинам.	https://urait.ru/
4.	База данных "EastView"	Полнотекстовая база данных периодических изданий	https://dlib.eastview.com

5.	Электронная библиотека "Grebennikon"	Библиотека предоставляет доступ более чем к 30 журналам, выпускаемых Издательским домом "Гребенников".	https://grebennikon.ru/
----	--------------------------------------	--	---

5.5. Материально-техническое обеспечение образовательного процесса по дисциплине (модулю)

Для изучения дисциплины (модуля) используются:

Учебная аудитория для занятий лекционного типа оснащена специализированной мебелью (стол для преподавателя, парты, стулья, доска для написания мелом); техническими средствами обучения (видеопроекторное оборудование, средства звуковоспроизведения, экран и имеющие выход в сеть Интернет).

Учебная аудитория для занятий семинарского типа: оснащена специализированной мебелью (стол для преподавателя, парты, стулья, доска для написания мелом); техническими средствами обучения (видеопроекторное оборудование, средства звуковоспроизведения, экран и имеющие выход в сеть Интернет).

Помещения для самостоятельной работы обучающихся: оснащены специализированной мебелью (парты, стулья) техническими средствами обучения (персональные компьютеры с доступом в сеть Интернет и обеспечением доступа в электронно-информационную среду университета, программным обеспечением).

5.6. Образовательные технологии

При реализации дисциплины (модуля) применяются различные образовательные технологии, в том числе технологии электронного обучения.

Освоение дисциплины (модуля) предусматривает использование в учебном процессе активных и интерактивных форм проведения учебных занятий в форме разбора конкретных ситуаций в сочетании с внеаудиторной работой с целью формирования и развития **профессиональных** навыков обучающихся.

При освоении дисциплины (модуля) предусмотрено применением электронного обучения и дистанционных образовательных технологий.

Учебные часы дисциплины (модуля) предусматривают классическую контактную работу преподавателя с обучающимся в аудитории и контактную работу посредством электронной информационно-образовательной среды в синхронном и асинхронном режиме (вне аудитории) посредством применения возможностей компьютерных технологий (электронная почта, электронный учебник, тестирование, вебинар, видеофильм, презентация, форум и др.).

В рамках дисциплины (модуля) предусмотрены встречи с руководителями и работниками организаций, деятельность которых связана с *направленностью* реализуемой основной профессиональной образовательной программы.

ЛИСТ РЕГИСТРАЦИИ ИЗМЕНЕНИЙ

№ п/п	Содержание изменения	Реквизиты документа об утверждении изменения	Дата введения изменения
1.			
2.			
3.			
4.			



Министерство науки и высшего образования Российской Федерации
Федеральное государственное бюджетное образовательное учреждение высшего образования
«Российский государственный социальный университет»

УТВЕРЖДАЮ

Декан юридического факультета

Д.Ю. Левшиц

«27» апреля 2022 г.

РАБОЧАЯ ПРОГРАММА ДИСЦИПЛИНЫ (МОДУЛЯ)
ЗАЩИТА ИНТЕЛЛЕКТУАЛЬНОЙ СОБСТВЕННОСТИ

Направление подготовки
«41.04.04 Политология»

Направленность
«Политические коммуникации и технологии (пропаганда и контрпропаганда)»

ОБРАЗОВАТЕЛЬНАЯ ПРОГРАММА ВЫСШЕГО ОБРАЗОВАНИЯ - ПРОГРАММА
МАГИСТРАТУРЫ

Уровень профессионального образования
Высшее образование – магистратура

Форма обучения
Очная,
очно-заочная

Москва 2023

Рабочая программа дисциплины «Защита интеллектуальной собственности» разработана на основании федерального государственного образовательного стандарта высшего образования по направлению подготовки 41.04.04 Политология (уровень магистратуры), утвержденного приказом Министерства науки и высшего образования Российской Федерации от 13 июля 2017 г. № 654, учебного плана по основной профессиональной образовательной программе высшего образования 41.04.04 Политология.

Рабочая программа дисциплины (модуля) разработана рабочей группой в составе: к.ю.н., доцент Куркина Н.В.; к.ю.н., доцент Питерская А.Л.

Рабочая программа дисциплины (модуля) обсуждена и утверждена на Ученом совете юридического факультета

Протокол № 8 от «27» апреля 2022 года

Декан юридического факультета,
канд. юрид. наук, профессор



Левшиц Д.Ю.

Рабочая программа дисциплины рекомендована к утверждению представителями организаций-работодателей:

Некоммерческой организации «Фонд содействия развития правовых технологий XXI века», Вице-президент



Р.М. Джавахян

(подпись)

Адвокатская коллегия г. Москвы
«Лебедева, Бурова и партнеры», Адвокат коллегии адвокатов



И.Л. Бурова

(подпись)

Рабочая программа дисциплины рецензирована и рекомендована к утверждению:

Доктор юридических наук, профессор кафедры административного и финансового права Российского университета дружбы народов



А.А. Мамедов

(подпись)

Кандидат юридических наук, доцент Юридического факультета Российского государственного социального университета



Е.В. Батеева

(подпись)

Согласовано
Научная библиотека, директор



И.Г. Маляр

(подпись)

СОДЕРЖАНИЕ

РАЗДЕЛ 1. ПАСПОРТ РАБОЧЕЙ ПРОГРАММЫ ДИСЦИПЛИНЫ (МОДУЛЯ)	4
1.1 Цель и задачи дисциплины (модуля).....	4
1.2. Место дисциплины (модуля) в структуре основной профессиональной образовательной программы высшего образования - программы магистратуры.....	4
1.3 Планируемые результаты обучения по дисциплине (модулю) в рамках планируемых результатов освоения основной профессиональной образовательной программы высшего образования – программы магистратуры соотнесенные с установленными индикаторами достижения компетенций	4
РАЗДЕЛ 2. СТРУКТУРА И СОДЕРЖАНИЕ ДИСЦИПЛИНЫ (МОДУЛЯ)	6
2.1 Объем дисциплины (модуля), включая контактную работу обучающегося с педагогическими работниками и самостоятельную работу обучающегося	6
2.2. Учебно-тематический план дисциплины (модуля)	7
РАЗДЕЛ 3. УЧЕБНО-МЕТОДИЧЕСКОЕ ОБЕСПЕЧЕНИЕ САМОСТОЯТЕЛЬНОЙ РАБОТЫ ОБУЧАЮЩИХСЯ ПО ДИСЦИПЛИНЕ (МОДУЛЮ)	9
3.1. Виды самостоятельной работы обучающихся по дисциплине (модулю)	9
3.2 Методические указания к самостоятельной работе по дисциплине (модулю)	10
РАЗДЕЛ 4. ФОНД ОЦЕНОЧНЫХ СРЕДСТВ ДЛЯ ПРОВЕДЕНИЯ ПРОМЕЖУТОЧНОЙ АТТЕСТАЦИИ ОБУЧАЮЩИХСЯ ПО ДИСЦИПЛИНЕ (МОДУЛЮ)	12
4.1. Форма промежуточной аттестации обучающегося по дисциплине (модулю)	12
4.2. Перечень компетенций с указанием этапов их формирования в процессе освоения образовательной программы	13
4.3. Описание показателей и критериев оценивания компетенций на различных этапах их формирования, описание шкал оценивания.....	14
4.4. Типовые контрольные задания или иные материалы, необходимые для оценки знаний, умений, навыков и (или) опыта деятельности, характеризующих этапы формирования компетенций в процессе освоения образовательной программы	16
4.5. Методические материалы, определяющие процедуры оценивания знаний, умений, навыков и (или) опыта деятельности, характеризующих этапы формирования компетенций	18
РАЗДЕЛ 5. УСЛОВИЯ РЕАЛИЗАЦИИ ДИСЦИПЛИНЫ (МОДУЛЯ)	19
5.1. Перечень основной и дополнительной учебной литературы для освоения дисциплины (модуля).....	19
5.2 Перечень ресурсов информационно-коммуникационной сети «Интернет», необходимых для освоения дисциплины (модуля)	19
5.3 Методические указания для обучающихся по освоению дисциплины (модуля).....	19
5.4 Информационно-технологическое обеспечение образовательного процесса дисциплины (модуля).....	21
5.5 Материально-техническое обеспечение образовательного процесса по дисциплине (модулю).....	22
5.6 Образовательные технологии.....	23
ЛИСТ РЕГИСТРАЦИИ ИЗМЕНЕНИЙ	24

РАЗДЕЛ 1. ПАСПОРТ РАБОЧЕЙ ПРОГРАММЫ ДИСЦИПЛИНЫ (МОДУЛЯ)

1.1 Цель и задачи дисциплины (модуля)

Цель дисциплины (модуля) «Защита интеллектуальной собственности» заключается в освоение магистрами инструментов выявления объектов интеллектуальной собственности.

Задачи дисциплины (модуля):

1. Получение обучающимися общих представлений о видах интеллектуальной собственности;
2. Получение представления о содержании законодательства в области защиты интеллектуальной собственности;
3. Получение представления об инновационной деятельности, внедрении достижений науки и техники, использовании передового опыта, обеспечивающих эффективную работу учреждения, организации, предприятия;
4. Изучение особенностей разработки и реализации программ научных исследований в области защиты интеллектуальной собственности.

1.2. Место дисциплины (модуля) в структуре основной профессиональной образовательной программы высшего образования - программы магистратуры

Дисциплина (модуль) «Защита интеллектуальной собственности» реализуется в обязательной части Блока 1 основной профессиональной образовательной программы по направлению подготовки 41.04.04 *Политология (уровень магистратуры) очной, очно-заочной.*

1.3 Планируемые результаты обучения по дисциплине (модулю) в рамках планируемых результатов освоения основной профессиональной образовательной программы высшего образования – программы магистратуры, соотнесенные с установленными индикаторами достижения компетенций

Процесс освоения дисциплины (модуля) направлен на формирование у обучающихся следующих компетенций: способностью осуществлять критический анализ проблемных ситуаций на основе системного подхода, вырабатывать стратегию действий (УК-1); способностью выстраивать стратегию по продвижению публикаций по профилю деятельности в средствах массовой информации на основе базовых принципов медиаменеджмента (ОПК-5).

В результате освоения дисциплины (модуля) студент должен демонстрировать следующие результаты образования:

Категория компетенций	Код компетенции	Формулировка компетенции	Код и наименование индикатора достижения компетенции	Результаты обучения
Системное и критическое мышление	УК-1	Способен осуществлять критический анализ проблемных ситуаций на основе системного подхода, вырабатывать стратегию действий	УК-1.1. Анализирует проблемную ситуацию как целостную систему, выявляя ее составляющие и связи между ними. УК-1.2Разрабатывает	<i>Знать:</i> основные методы критического анализа; методологию системного подхода; содержание

			<p>варианты решения проблемной ситуации на основе критического анализа источников информации.</p> <p>УК-1.3 Вырабатывает стратегию действий для решения проблемной ситуации в виде последовательности шагов, планируя результат каждого из них.</p>	<p>основных направлений философской мысли от древности до современности</p> <p><i>Уметь:</i> выявлять проблемные ситуации, используя методы анализа, синтеза и абстрактного мышления; осуществлять поиск решений проблемных ситуаций на основе действий, эксперимента и опыта; производить анализ явлений и обрабатывать полученные результаты; определять в рамках выбранного алгоритма вопросы (задачи), подлежащие дальнейшей разработке и предлагать способы их решения</p> <p><i>Владеть:</i> технологиями выхода из проблемных ситуаций, навыками выработки стратегии действий; навыками критического анализа; навыками анализа исторических источников, правилами ведения дискуссии и полемики</p>
Публицистическая деятельность	ОПК-5	Способен выстраивать стратегию по продвижению	ОПК-5.1. Самостоятельно готовит профессионально-	<i>Знать:</i> правила представления результатов

		публикаций по профилю деятельности в средствах массовой информации на основе базовых принципов медиаменеджмента	<p>ориентированные тексты различной жанрово-стилистической принадлежности (статья, аналитическая справка, информационно-аналитическая записка, рецензия, аннотация, тезисы к докладу и пр.)</p> <p>ОПК-5.2. Оценивает целевую аудиторию и редакционную политику печатных, аудиовизуальных и Интернет СМИ общественно-политической направленности</p> <p>ОПК-5.3 Оценивает восприятие образа политических явлений и процессов, сформированного в СМИ</p>	<p>исследования в письменной форме; стратегии продвижения результатов политических исследований в средствах массовой информации</p> <p><i>Уметь:</i> самостоятельно готовить профессионально-ориентированные тексты различной жанрово-стилистической принадлежности (статья, аналитическая справка, рецензия и пр.)</p> <p><i>Владеть:</i> навыками оценки целевой аудитории и редакционной политики печатных, аудиовизуальных и Интернет-СМИ</p>
--	--	---	---	---

РАЗДЕЛ 2. СТРУКТУРА И СОДЕРЖАНИЕ ДИСЦИПЛИНЫ (МОДУЛЯ)

2.1 Объем дисциплины (модуля), включая контактную работу обучающегося с педагогическими работниками и самостоятельную работу обучающегося

Общая трудоемкость дисциплины (модуля) составляет 2 зачетные единицы.

Очная форма обучения

Вид учебной работы	Всего часов	Семестры			
		1			
Контактная работа обучающихся с педагогическими работниками	36	36			
Учебные занятия лекционного типа	20	20			
<i>из них: в форме практической</i>					

<i>подготовки</i>					
Практические занятия	16	16			
<i>из них: в форме практической подготовки</i>					
Лабораторные занятия					
<i>из них: в форме практической подготовки</i>					
Иная контактная работа					
<i>из них: в форме практической подготовки</i>					
Самостоятельная работа обучающихся	27	27			
Контроль промежуточной аттестации	9	9			
Форма промежуточной аттестации		Зачет с оценкой			
ОБЪЕМ ДИСЦИПЛИНЫ (МОДУЛЯ) В ЧАСАХ	72				

Очно-заочная форма обучения

Вид учебной работы	Всего часов	Семестры			
		1			
Контактная работа обучающихся с педагогическими работниками	24	24			
Учебные занятия лекционного типа	16	16			
<i>из них: в форме практической подготовки</i>					
Практические занятия	8	8			
<i>из них: в форме практической подготовки</i>					
Лабораторные занятия					
<i>из них: в форме практической подготовки</i>					
Иная контактная работа					
<i>из них: в форме практической подготовки</i>					
Самостоятельная работа обучающихся	39	39			
Контроль промежуточной аттестации	9	9			
Форма промежуточной аттестации	Зачет с оценкой	Зачет с оценкой			
ОБЪЕМ ДИСЦИПЛИНЫ (МОДУЛЯ) В ЧАСАХ	72				

2.2. Учебно-тематический план дисциплины (модуля)

Очной формы обучения

Раздел, тема	Виды учебной работы, академических часов
--------------	--

	Всего	Самостоятельная работа	Контактная работа обучающихся с педагогическими работниками							
			Всего	Лекционные занятия <i>из них: в форме практической подготовки</i>	Семинарские/ практические занятия <i>из них: в форме практической подготовки</i>	Лабораторные занятия <i>из них: в форме практической подготовки</i>	Иная контактная работа <i>из них: в форме практической подготовки</i>			
Модуль 1 (Курс 1 Семестр 1)										
Раздел 1. Понятие и правовая природа интеллектуальной собственности	31	13	18	10		8				
Раздел 2. Защита объектов интеллектуальной собственности	32	14	18	10		8				
Контроль промежуточной аттестации (час)	9									
Общий объем, часов	72	27	36	20		16				

Очно-заочной формы обучения

Раздел, тема	Виды учебной работы, академических часов									
	Всего	Самостоятельная работа	Контактная работа обучающихся с педагогическими работниками							
			Всего	Лекционные занятия <i>из них: в форме практической подготовки</i>	Семинарские/ практические занятия <i>из них: в форме практической подготовки</i>	Лабораторные занятия <i>из них: в форме практической подготовки</i>	Иная контактная работа <i>из них: в форме практической подготовки</i>			
Модуль 1 (Курс 1 Семестр 1)										
Раздел 1. Понятие и правовая природа интеллектуальной собственности	31	19	12	8		4				

Раздел, тема	Виды учебной работы, академических часов										
	Всего	Самостоятельная работа	Контактная работа обучающихся с педагогическими работниками								
			Всего	Лекционные занятия <i>из них: в форме практической подготовки</i>	Семинарские/ практические занятия <i>из них: в форме практической подготовки</i>	Лабораторные занятия <i>из них: в форме практической подготовки</i>	Иная контактная работа <i>из них: в форме практической подготовки</i>				
Раздел 2. Защита объектов интеллектуальной собственности	32	20	12	8		4					
Контроль промежуточной аттестации (час)	9										
Общий объем, часов	72	39	24	16		8					

РАЗДЕЛ 3. УЧЕБНО-МЕТОДИЧЕСКОЕ ОБЕСПЕЧЕНИЕ САМОСТОЯТЕЛЬНОЙ РАБОТЫ ОБУЧАЮЩИХСЯ ПО ДИСЦИПЛИНЕ (МОДУЛЮ)

3.1. Виды самостоятельной работы обучающихся по дисциплине (модулю)

Очной формы обучения

Раздел, тема	Количество часов	Вид самостоятельной работы
Раздел 1	13	Самостоятельное изучение темы
Раздел 2	14	Самостоятельное изучение темы
Общий объем	27	

по дисциплине (модулю), часов		
--	--	--

Очно-заочной формы обучения

Раздел, тема	Количество часов	Вид самостоятельной работы
Раздел 1	19	Самостоятельное изучение тем
Раздел 2	20	Самостоятельное изучение тем
Общий объем по дисциплине (модулю), часов	39	

3.2 Методические указания к самостоятельной работе по дисциплине (модулю)

РАЗДЕЛ 1. ПОНЯТИЕ И ПРАВОВАЯ ПРИРОДА ИНТЕЛЛЕКТУАЛЬНОЙ СОБСТВЕННОСТИ

Цель: проанализировать понятие, правовую природу интеллектуальной собственности; исследовать результаты интеллектуальной деятельности как объект правовой охраны; раскрыть систему законодательства об охране результатов интеллектуальной деятельности

Перечень изучаемых элементов содержания: понятие интеллектуального права; объекты права интеллектуальной собственности; исключительное право; личные неимущественные и иные интеллектуальные права; система источников права по охране результатов интеллектуальной деятельности.

Тема 1.1. Результаты интеллектуальной деятельности как объект правовой охраны

Вопросы для самоподготовки:

1. В чем отличие понятий "результат интеллектуальной деятельности" и "объект интеллектуальной собственности"?

2. В чем отличие понятий "защита интеллектуальной собственности" и "охрана интеллектуальной собственности"?
3. Интеллектуальные права: имущественные и неимущественные.
4. Поясните ограничения имущественных прав на объекты интеллектуальной собственности.

Тема 1.2. Основные институты интеллектуальных прав и система законодательства об охране результатов интеллектуальной деятельности.

Вопросы для самоподготовки:

1. Назовите основные институты интеллектуальных прав.
2. Дайте общую характеристику институтов права интеллектуальной собственности.
3. Назовите основные источники права интеллектуальной собственности.
4. Дайте характеристику международным источникам права интеллектуальной собственности

ПРАКТИЧЕСКОЕ ЗАДАНИЕ К РАЗДЕЛУ 1.

Форма практического задания: реферат.

Перечень тем рефератов по Разделу 1:

1. Понятие интеллектуальной собственности и ее значение.
2. Результаты интеллектуальной деятельности как объекты интеллектуальных прав, их виды.
3. Система законодательства в сфере правового регулирования результатов интеллектуальной деятельности и приравненных к ним средств индивидуализации.
4. Международные соглашения (конвенции) в сфере права интеллектуальной собственности и их значение.
5. Интеллектуальная собственность и интеллектуальные права.

РУБЕЖНЫЙ КОНТРОЛЬ К РАЗДЕЛУ 1:

Форма рубежного контроля – компьютерное тестирование.

РАЗДЕЛ 2. ЗАЩИТА ОБЪЕКТОВ ИНТЕЛЛЕКТУАЛЬНОЙ СОБСТВЕННОСТИ

Цель: проанализировать формы защиты права интеллектуальной собственности; раскрыть виды ответственности за нарушение интеллектуальных прав.

Перечень изучаемых элементов содержания: административно-правовая, гражданско-правовая и уголовно-правовая формы защиты интеллектуальной собственности; способы защиты интеллектуальных прав в рамках гражданского, административного и уголовного судопроизводства; гражданско-правовая, административно-правовая и уголовно-правовая ответственность за нарушение интеллектуальных прав.

Тема.2.1 Формы защиты интеллектуальной собственности

Вопросы для самоподготовки:

1. Назовите формы защиты интеллектуальной собственности.
2. Назовите способы защиты интеллектуальных прав.
3. Охарактеризуйте гражданско-правовую форму защиты интеллектуальной собственности

4. Раскройте специфику административно-правовой и уголовно-правовой формы защиты интеллектуальной собственности.

Тема 2.2. Ответственность за нарушение интеллектуальных прав

Вопросы для самоподготовки:

1. Гражданско-правовая ответственность за нарушение прав на результаты интеллектуальной деятельности и средства индивидуализации.
2. Особенности гражданско-правовой ответственности при нарушении интеллектуальных прав в сети «Интернет».
3. Административная ответственность за нарушения в сфере интеллектуальных прав.
4. Уголовно-правовая ответственность за нарушение интеллектуальных прав.

ПРАКТИЧЕСКОЕ ЗАДАНИЕ К РАЗДЕЛУ 2

Форма практического задания: реферат.

Перечень тем рефератов по Разделу 2:

1. Гражданско-правовая охрана научных открытий.
2. Правовая охрана рационализаторских предложений.
3. Правовая охрана селекционных достижений.
4. Гражданско-правовая охрана информации.
5. Правовая охрана служебной и коммерческой тайны.
6. Виды ответственности за нарушение интеллектуальных прав.

РУБЕЖНЫЙ КОНТРОЛЬ К РАЗДЕЛУ 2:

Форма рубежного контроля – компьютерное тестирование.

Оформление работ, выполняемых в рамках самостоятельной работы осуществляется в соответствии с Методическими указаниями по оформлению письменных работ, обучающихся в рамках самостоятельной работы, утвержденными Учебно-методическим советом РГСУ, Протокол № 2 от 25 июня 2015 года.

Конкретные практические задания и задания для рубежного контроля определяются в учебно-методических материалах по работе обучающихся в электронной информационно-образовательной среде РГСУ с применением технологий электронного обучения по данной дисциплине (модулю), утверждаемых ежегодно факультетом.

РАЗДЕЛ 4. ФОНД ОЦЕНОЧНЫХ СРЕДСТВ ДЛЯ ПРОВЕДЕНИЯ ПРОМЕЖУТОЧНОЙ АТТЕСТАЦИИ ОБУЧАЮЩИХСЯ ПО ДИСЦИПЛИНЕ (МОДУЛЮ)

4.1. Форма промежуточной аттестации обучающегося по дисциплине (модулю)

Контрольным мероприятием промежуточной аттестации обучающихся по дисциплине является зачет, который проводится в устной форме.

4.2. Перечень компетенций с указанием этапов их формирования в процессе освоения образовательной программы

Код компетенции	Содержание компетенции (части компетенции)	Результаты обучения	Этапы формирования компетенций в процессе освоения образовательной программы
УК-1	Способен осуществлять критический анализ проблемных ситуаций на основе системного подхода, вырабатывать стратегию действий	Знать: основные методы критического анализа; методологию системного подхода; содержание основных направлений философской мысли от древности до современности	Этап формирования знаний
		Уметь: выявлять проблемные ситуации, используя методы анализа, синтеза и абстрактного мышления; осуществлять поиск решений проблемных ситуаций на основе действий, эксперимента и опыта; производить анализ явлений и обрабатывать полученные результаты; определять в рамках выбранного алгоритма вопросы (задачи), подлежащие дальнейшей разработке и предлагать способы их решения	Этап формирования умений
		Владеть: технологиями выхода из проблемных ситуаций, навыками выработки стратегии действий; навыками критического анализа; навыками анализа исторических источников, правилами ведения дискуссии и полемики	Этап формирования навыков и получения опыта
ОПК-5	Способен выстраивать стратегию по продвижению публикаций по профилю деятельности в средствах массовой информации на	Знать: правила представления результатов исследования в письменной форме; стратегии продвижения результатов политических исследований в средствах массовой информации	Этап формирования знаний

	основе базовых принципов медиаменеджмента	Уметь: самостоятельно готовить профессионально-ориентированные тексты различной жанрово-стилистической принадлежности (статья, аналитическая справка, рецензия и пр.)	Этап формирования умений
		Владеть: навыками оценки целевой аудитории и редакционной политики печатных, аудиовизуальных и Интернет-СМИ	Этап формирования навыков и получения опыта

4.3. Описание показателей и критериев оценивания компетенций на различных этапах их формирования, описание шкал оценивания

Код компетенции	Этапы формирования компетенций	Показатель оценивания компетенции	Критерии и шкалы оценивания
УК-1; ОПК-5	Этап формирования знаний.	Теоретический блок вопросов. Уровень освоения программного материала, логика и грамотность изложения, умение самостоятельно обобщать и излагать материал	1) обучающийся глубоко и прочно освоил программный материал, исчерпывающе, последовательно, грамотно и логически стройно его излагает, тесно увязывает с задачами и будущей деятельностью, не затрудняется с ответом при видоизменении задания, умеет самостоятельно обобщать и излагать материал, не допуская ошибок: (9-10] баллов; 2) обучающийся твердо знает программный материал, грамотно и по существу излагает его, не допуская существенных неточностей в ответе на вопрос, может правильно применять теоретические положения: [8-9) баллов; 3) обучающийся освоил

			<p>основной материал, но не знает отдельных деталей, допускает неточности, недостаточно правильные формулировки, нарушает последовательность в изложении программного материала: (6-8) баллов; 4) обучающийся не знает значительной части программного материала, допускает существенные ошибки: [0-6] баллов.</p>
УК-1; ОПК-5	Этап формирования умений.	<p>Аналитическое задание (<i>задачи, ситуационные задания, кейсы, проблемные ситуации и т.д.</i>)</p> <p>Практическое применение теоретических положений применительно к профессиональным задачам, обоснование принятых решений</p>	<p>1) свободно справляется с задачами и практическими заданиями, правильно обосновывает принятые решения, задание выполнено верно, даны ясные аналитические выводы к решению задания, подкрепленные теорией: (9-10] баллов; 2) владеет необходимыми умениями и навыками при выполнении практических заданий, задание выполнено верно, отмечается хорошее развитие аргумента, однако отмечены погрешности в ответе, скорректированные при собеседовании: [8-9) баллов; 3) испытывает затруднения в выполнении практических заданий, задание выполнено с ошибками, отсутствуют логические выводы и заключения к решению: (6-8) баллов; 4) практические задания, задачи выполняет с большими затруднениями</p>
УК-1; ОПК-5	Этап формирования навыков и получения опыта.	<p>Аналитическое задание (<i>задачи, ситуационные задания, кейсы, проблемные ситуации и т.д.</i>)</p> <p>Решение практических заданий и задач, владение навыками и умениями при выполнении практических заданий,</p>	<p>3) испытывает затруднения в выполнении практических заданий, задание выполнено с ошибками, отсутствуют логические выводы и заключения к решению: (6-8) баллов; 4) практические задания, задачи выполняет с большими затруднениями</p>

		самостоятельность, умение обобщать и излагать материал.	или задание не выполнено вообще, или задание выполнено не до конца, нет четких выводов и заключений по решению задания, сделаны неверные выводы по решению задания: [0-6] баллов.
--	--	---	--

4.4. Типовые контрольные задания или иные материалы, необходимые для оценки знаний, умений, навыков и (или) опыта деятельности, характеризующих этапы формирования компетенций в процессе освоения образовательной программы

Примерные вопросы для проведения итоговой аттестации обучающихся по дисциплине

Теоретический блок вопросов для проведения зачета (Разделы 1, 2):

1. Интеллектуальная собственность в современном обществе.
2. Роль интеллектуальной собственности в условиях рыночной экономики.
3. Институт патентного права, особенности правовой охраны
4. Принципы института патентного права.
5. Интеллектуальная собственность как объект гражданского права.
6. Институт специального права и его принципы.
7. Результаты интеллектуальной деятельности и их классификация как объектов правовой охраны.
8. Система источников права РФ в области интеллектуальной собственности.
9. Правовая основа хозяйственного оборота интеллектуальной собственности.
10. Основные институты права интеллектуальной собственности.
11. Понятие интеллектуальной собственности.
12. Международные договоры как источники права интеллектуальной собственности.
13. Законодательство РФ в области правовой охраны интеллектуальной собственности.
14. Классификация результатов интеллектуальной деятельности как объектов правовой охраны.
15. Система источников правового регулирования отношений в области интеллектуальной собственности.
16. Правовая основа гражданского оборота интеллектуальной собственности.
17. Результаты интеллектуальной деятельности как объекты интеллектуальных прав.
18. Интеллектуальная собственность и интеллектуальные права.
19. Формы защиты интеллектуальной собственности.
20. Способы защиты интеллектуальных прав.
21. Гражданско-правовая форма защиты интеллектуальной собственности.
22. Уголовно-правовая форма защиты интеллектуальной собственности.
23. Административно-правовая форма защиты интеллектуальной собственности.
24. Гражданско-правовая ответственность за нарушение прав на результаты интеллектуальной деятельности.

25. Административно-правовая ответственность за нарушения в сфере интеллектуальных прав.
26. Особенности уголовно-правовой ответственности за нарушение интеллектуальных прав.
27. Виды ответственности за нарушение интеллектуальных прав.
28. Правовая охрана служебной и коммерческой тайны.
29. Правовая охрана информации.
30. Правовая охрана научных открытий.

Аналитическое задание (задачи, ситуационные задания, кейсы, проблемные ситуации и т.д.):

1. Понятия «интеллектуальная собственность» и «право интеллектуальной собственности» не являются ...

- 1) разнородными;
- 2) Тождественными;
- 3) неадекватными.

2. Понятие «интеллектуальная собственность» в РФ получило свое распространение в научном и правовом обороте в ...

- 1) 2000 году;
- 2) 2008 году;
- 3) 1992 году;
- 4) 1991 году.

3. В некоторых случаях объекты смежных прав можно использовать без согласия правообладателей и без выплаты их вознаграждения, в частности ...

- 1) для цитирования в форме;
- 2) для представления зрителям;
- 3) для показа по телевидению;
- 4) исключительно в целях обучения или научного исследования.

4. Изобретению предоставляется правовая охрана, если оно является новым.

- 1) оригинальным;
- 2) промышленно применимым;
- 3) имеет изобретательский уровень, промышленно применимо;
- 4) эстетичным.

5. Права, на какие из объектов могут передаваться по договору коммерческой концессии:

- 1) знак обслуживания;
- 2) товарный знак;
- 3) секрет производства (ноу-хау);
- 4) все вышеперечисленное.

6. Авторы – создатели творческих решений, патентообладатели, их правопреемники, патентное ведомство и т.д. являются субъектами...

- 1) смежных прав;
- 2) авторского права;
- 3) неимущественных прав;
- 4) патентного права;

7. Объектами патентных прав являются:

- 1) средства индивидуализации юридических лиц, товаров, работ, услуг и предприятий;
- 2) программы для ЭВМ и топологии интегральных микросхем;
- 3) способы клонирования человека и его клон;
- 4) результаты интеллектуальной деятельности в научно-технической сфере и в сфере художественного конструирования.

8. Заявка на выдачу патента на изобретение должна относиться:

- 1) к группе изобретений, как связанных, так и не связанных между собой;
- 2) к одному изобретению;
- 3) к одному изобретению или к группе изобретений, связанных между собой настолько, что они образуют единый изобретательский замысел;
- 4) к группе изобретений, связанных между собой настолько, что они образуют единый изобретательский замысел.

9. Авторское право не распространяется на ...

- 1) идеи;
- 2) концепции;
- 3) системы;
- 4) все ответы правильные.

10. Авторское право, по общему правилу, действует в течение...

- 1) всей жизни автора;
- 2) постоянно;
- 3) 25 лет после смерти автора;
- 4) всей жизни автора и 70 лет после его смерти.

4.5. Методические материалы, определяющие процедуры оценивания знаний, умений, навыков и (или) опыта деятельности, характеризующих этапы формирования компетенций

Промежуточная аттестация по дисциплине (модулю) проводится в соответствии с Положением о промежуточной аттестации обучающихся по основным профессиональным образовательным программам высшего образования – программ бакалавриата/магистратуры/специалитета в Российском государственном социальном университете и Положение о балльно-рейтинговой системе оценки успеваемости обучающихся по основным профессиональным образовательным программам высшего образования - программам бакалавриата, программам специалитета, программам магистратуры в Российском государственном социальном университете.

На промежуточную аттестацию отводится 20 рейтинговых баллов.

Ответы обучающегося на контрольном мероприятии промежуточной аттестации оцениваются педагогическим работником по 20 - балльной шкале, а итоговая оценка по дисциплине (модулю) выставляется по пятибалльной системе для экзамена/дифференцированного зачета и по системе зачтено/не зачтено для зачета.

Критерии выставления оценки определяются Положением о балльно-рейтинговой системе оценки успеваемости обучающихся по основным профессиональным образовательным программам высшего образования - программам бакалавриата, программам специалитета, программам магистратуры в Российском государственном социальном университете.

РАЗДЕЛ 5. УСЛОВИЯ РЕАЛИЗАЦИИ ДИСЦИПЛИНЫ (МОДУЛЯ)

5.1. Перечень основной и дополнительной учебной литературы для освоения дисциплины (модуля)

5.1.1. Основная литература

Зенин И.А. Право интеллектуальной собственности в 2 ч. Часть 1: учебник для вузов / И.А. Зенин. — 10-е изд., перераб. и доп. — Москва: Издательство Юрайт, 2020. — 318 с. — (Высшее образование). — ISBN 978-5-9916-0715-5. — Текст: электронный // ЭБС Юрайт [сайт]. — URL: <https://urait.ru/bcode/451694> (дата обращения: 14.05.2020).

Соснин, Э.А. Патентование: учебник и практикум для вузов / Э.А. Соснин, В.Ф. Канер. — Москва: Издательство Юрайт, 2020. — 384 с. — (Высшее образование). — ISBN 978-5-534-09625-5. — Текст: электронный // ЭБС Юрайт [сайт]. — URL: <https://urait.ru/bcode/456148> (дата обращения: 14.05.2020).

5.1.2. Дополнительная литература

Бирюков, П.Н. Право интеллектуальной собственности: учебник и практикум для вузов / П.Н. Бирюков. — 3-е изд., перераб. и доп. — Москва: Издательство Юрайт, 2020. — 315 с. — (Высшее образование). — ISBN 978-5-534-06046-1. — Текст: электронный // ЭБС Юрайт [сайт]. — URL: <https://urait.ru/bcode/450336> (дата обращения: 14.05.2020).

Жарова, А.К. Защита интеллектуальной собственности: учебник для вузов / А.К. Жарова; под общей редакцией А.А. Стрельцова. — 4-е изд., перераб. и доп. — Москва: Издательство Юрайт, 2020. — 341 с. — (Высшее образование). — ISBN 978-5-534-09974-4. — Текст: электронный // ЭБС Юрайт [сайт]. — URL: <https://urait.ru/bcode/449846> (дата обращения: 14.05.2020).

Право интеллектуальной собственности. Международно-правовое регулирование: учебное пособие для вузов / И.А. Близнец [и др.]; под редакцией И.А. Близнеца, В.А. Зиминой; ответственный редактор Г.И. Тыцкая. — Москва: Издательство Юрайт, 2020. — 252 с. — (Высшее образование). — ISBN 978-5-534-05063-9. — Текст: электронный // ЭБС Юрайт [сайт]. — URL: <https://urait.ru/bcode/454173> (дата обращения: 14.05.2020).

Щербак, Н.В. Право интеллектуальной собственности: общее учение. Авторское право и смежные права: учебное пособие для вузов / Н.В. Щербак. — Москва: Издательство Юрайт, 2020. — 309 с. — (Высшее образование). — ISBN 978-5-534-10604-6. — Текст: электронный // ЭБС Юрайт [сайт]. — URL: <https://urait.ru/bcode/456442> (дата обращения: 14.05.2020).

5.2 Перечень ресурсов информационно-коммуникационной сети «Интернет», необходимых для освоения дисциплины (модуля)

№	Название электронного ресурса	Описание электронного ресурса	Используемый для работы адрес
.	ЭБС «Университетская библиотека онлайн»	Электронная библиотека, обеспечивающая доступ высших и средних учебных заведений, публичных библиотек и корпоративных пользователей к наиболее востребованным материалам по всем отраслям знаний от ведущих российских издательств	http://biblioclub.ru/
	Научная	Крупнейший российский	http://elibrary.ru

.	электронная библиотека eLIBRARY.ru	информационно-аналитический портал в области науки, технологии, медицины и образования, содержащий рефераты и полные тексты более 34 млн научных публикаций и патентов	/
.	Образовательная платформа Юрайт	Электронно-библиотечная система для ВУЗов, ССУЗов, обеспечивающая доступ к учебникам, учебной и методической литературе по различным дисциплинам.	https://urait.ru/
.	База данных "EastView"	Полнотекстовая база данных периодических изданий	https://dlib.eastview.com
.	Электронная библиотека "Grebennikon"	Библиотека предоставляет доступ более чем к 30 журналам, выпускаемых Издательским домом "Гребенников".	https://grebennikon.ru/

5.3 Методические указания для обучающихся по освоению дисциплины (модуля)

Освоение обучающимся дисциплины (модуля) «Защита интеллектуальной собственности» предполагает изучение материалов дисциплины на аудиторных занятиях и в ходе самостоятельной работы. Аудиторные занятия проходят в форме лекций, семинаров и практических занятий. Самостоятельная работа включает разнообразный комплекс видов и форм работы обучающихся.

Для успешного освоения дисциплины и достижения поставленных целей необходимо внимательно ознакомиться с настоящей рабочей программы дисциплины. Ее может представить преподаватель на вводной лекции или самостоятельно обучающийся использует информацию на официальном Интернет-сайте Университета.

Следует обратить внимание на список основной и дополнительной литературы, которая имеется в электронной библиотечной системе <http://biblioclub.ru>, на предлагаемые преподавателем ресурсы информационно-телекоммуникационной сети Интернет. Эта информация необходима для самостоятельной работы обучающегося.

При подготовке к аудиторным занятиям необходимо помнить особенности каждой формы его проведения.

Подготовка к учебному занятию лекционного типа заключается в следующем.

С целью обеспечения успешного обучения обучающийся должен готовиться к лекции, поскольку она является важнейшей формой организации учебного процесса, поскольку:

- знакомит с новым учебным материалом;
- разъясняет учебные элементы, трудные для понимания;
- систематизирует учебный материал;
- ориентирует в учебном процессе.

С этой целью:

- внимательно прочитайте материал предыдущей лекции;
- ознакомьтесь с учебным материалом по учебнику и учебным пособиям с темой прочитанной лекции;
- внесите дополнения к полученным ранее знаниям по теме лекции на полях лекционной тетради;
- запишите возможные вопросы, которые вы зададите лектору на лекции по материалу изученной лекции;
- постарайтесь уяснить место изучаемой темы в своей подготовке;

- узнайте тему предстоящей лекции (по тематическому плану, по информации лектора) и запишите информацию, которой вы владеете по данному вопросу.

Подготовка к занятию семинарского типа

При подготовке и работе во время проведения занятий семинарского типа следует обратить внимание на следующие моменты: на процесс предварительной подготовки, на работу во время занятия, обработку полученных результатов, исправление полученных замечаний.

Предварительная подготовка к учебному занятию семинарского типа заключается в изучении теоретического материала, нормативных правовых актов и материалов судебной практики в отведенное для самостоятельной работы время, ознакомление с инструкторными материалами с целью осознания задач практического занятия.

Работа во время проведения учебного занятия семинарского типа включает несколько моментов:

- консультирование студентов преподавателями и вспомогательным персоналом с целью предоставления исчерпывающей информации, необходимой для самостоятельного выполнения предложенных преподавателем задач, ознакомление с правилами техники безопасности при работе в лаборатории;
- самостоятельное выполнение заданий согласно обозначенной учебной программой тематики;

Обработка, обобщение результатов выполнения заданий и решения практических задач проводится обучающимися самостоятельно или под руководством преподавателя (в зависимости от степени сложности поставленных задач). Подготовленная к сдаче на контроль и оценку работа сдается преподавателю. Форма отчетности может быть письменная, устная или две одновременно. Главным результатом в данном случае служит получение положительной оценки по каждому практическому занятию. Это является необходимым условием при проведении рубежного контроля и допуска к зачету. При получении неудовлетворительных результатов обучающийся имеет право в дополнительное время пересдать преподавателю работу до проведения промежуточной аттестации.

Самостоятельная работа.

Для более углубленного изучения темы задания для самостоятельной работы рекомендуется выполнять параллельно с изучением данной темы. При выполнении заданий по возможности используйте наглядное представление материала. Более подробная информация о самостоятельной работе представлена в разделах «Учебно-методическое обеспечение самостоятельной работы по дисциплине (модулю)», «Методические указания к самостоятельной работе по дисциплине (модулю)».

5.4 Информационно-технологическое обеспечение образовательного процесса дисциплины (модуля)

5.4.1. Средства информационных технологий

1. Персональные компьютеры;
2. Средства доступа в Интернет;
3. Проектор.

5.4.2. Программное обеспечение

1. Операционная система: Astra Linux SE или Windows 7
2. Пакет офисных программ: LibreOffice или Microsoft Office Professional Plus 2007 Russian Academic
3. Справочная система Консультант+

4. Okular или Acrobat Reader DC
5. Ark или 7-zip
6. SKY DNS
7. TrueConf (client)

5.4.3. Информационные справочные системы и профессиональные базы данных

№	Название электронного ресурса	Описание электронного ресурса	Используемый для работы адрес
.	ЭБС «Университетская библиотека онлайн»	Электронная библиотека, обеспечивающая доступ высших и средних учебных заведений, публичных библиотек и корпоративных пользователей к наиболее востребованным материалам по всем отраслям знаний от ведущих российских издательств	http://biblioclub.ru/
.	Научная электронная библиотека eLIBRARY.ru	Крупнейший российский информационно-аналитический портал в области науки, технологии, медицины и образования, содержащий рефераты и полные тексты более 34 млн научных публикаций и патентов	http://elibrary.ru/
.	Образовательная платформа Юрайт	Электронно-библиотечная система для ВУЗов, ССУЗов, обеспечивающая доступ к учебникам, учебной и методической литературе по различным дисциплинам.	https://urait.ru/
.	База данных "EastView"	Полнотекстовая база данных периодических изданий	https://dlib.eastview.com
.	Электронная библиотека "Grebennikon"	Библиотека предоставляет доступ более чем к 30 журналам, выпускаемых Издательским домом "Гребенников".	https://grebennikon.ru/

5.5 Материально-техническое обеспечение образовательного процесса по дисциплине (модулю)

Для изучения дисциплины (модуля) «Защита интеллектуальной собственности» в рамках реализации основной профессиональной образовательной программы по направлению подготовки 41.04.04 Политология (магистратура) используются:

Учебная аудитория для занятий лекционного типа оснащена специализированной мебелью (стол для преподавателя, парты, стулья, доска для написания мелом); техническими средствами обучения (видеопроjectionное оборудование, средства звуковоспроизведения, экран и имеющие выход в сеть Интернет).

Учебная аудитория для занятий семинарского типа оснащена специализированной мебелью (стол для преподавателя, парты, стулья, доска для написания мелом); техническими средствами обучения (видеопроjectionное оборудование, средства звуковоспроизведения, экран и имеющие выход в сеть Интернет).

Помещения для самостоятельной работы обучающихся: оснащены специализированной мебелью (парты, стулья) техническими средствами обучения

(персональные компьютеры с доступом в сеть интернет и обеспечением доступа в электронно-информационную среду университета, программным обеспечением).

5.6 Образовательные технологии

При реализации учебной дисциплины **«Защита интеллектуальной собственности»** применяются различные образовательные технологии, в том числе технологии электронного обучения.

Освоение учебной дисциплины **«Защита интеллектуальной собственности»** предусматривает использование в учебном процессе активных и интерактивных форм проведения учебных занятий в форме деловых и ролевых игр, разбор конкретных ситуаций, психологические тренинги в сочетании с внеаудиторной работой с целью формирования и развития профессиональных навыков обучающихся.

Учебные часы дисциплины **«Защита интеллектуальной собственности»** предусматривают классическую контактную работу преподавателя с обучающимся в аудитории и контактную работу посредством электронной информационно-образовательной среды в синхронном и асинхронном режиме (вне аудитории) посредством применения возможностей компьютерных технологий.

В рамках учебной дисциплины **«Защита интеллектуальной собственности»** предусмотрены встречи с руководителями и работниками организаций, деятельность которых связана с направленностью, реализуемой основной профессиональной образовательной программы.

ЛИСТ РЕГИСТРАЦИИ ИЗМЕНЕНИЙ

№ п/п	Содержание изменения	Реквизиты документа об утверждении изменения	Дата введения изменения



**Министерство науки и высшего образования Российской Федерации
Федеральное государственное бюджетное образовательное
учреждение
высшего образования
«Российский государственный социальный университет»**

УТВЕРЖДАЮ
Заведующий кафедрой
Л.А. Апанасюк

27 апреля 2023 г.

**РАБОЧАЯ ПРОГРАММА ДИСЦИПЛИНЫ (МОДУЛЯ)
«ИНОСТРАННЫЙ ЯЗЫК АКАДЕМИЧЕСКОГО И ПРОФЕССИОНАЛЬНОГО
ВЗАИМОДЕЙСТВИЯ»**

**Направление подготовки (специальность)
41.04.04 Политология**

**Направленность (специализация)
*Политические коммуникации и технологии (пропаганда и контрпропаганда)***

**ОБРАЗОВАТЕЛЬНАЯ ПРОГРАММА ВЫСШЕГО ОБРАЗОВАНИЯ - ПРОГРАММА
МАГИСТРАТУРЫ**

**Форма обучения
*Очная, очно-заочная***

Москва 2023

СОДЕРЖАНИЕ

РАЗДЕЛ 1. ПАСПОРТ РАБОЧЕЙ ПРОГРАММЫ ДИСЦИПЛИНЫ (МОДУЛЯ).....	5
1.1 Цель и задачи дисциплины (модуля).....	5
1.2 Планируемые результаты обучения по дисциплине (модулю) в рамках планируемых результатов освоения основной профессиональной образовательной программы высшего образования – программы магистратуры, соотнесенные с установленными индикаторами достижения компетенций	5
РАЗДЕЛ 2. СТРУКТУРА И СОДЕРЖАНИЕ ДИСЦИПЛИНЫ (МОДУЛЯ)	6
2.1 Объем дисциплины (модуля), включая контактную работу обучающегося с педагогическими работниками и самостоятельную работу обучающегося.....	6
2.2. Учебно-тематический план дисциплины (модуля)	7
2.3. Содержание дисциплины (модуля)	9
РАЗДЕЛ 3. УЧЕБНО-МЕТОДИЧЕСКОЕ ОБЕСПЕЧЕНИЕ САМОСТОЯТЕЛЬНОЙ РАБОТЫ ОБУЧАЮЩИХСЯ ПО ДИСЦИПЛИНЕ (МОДУЛЮ)	16
3.1. Виды самостоятельной работы обучающихся по дисциплине (модулю).....	16
3.2. Задания для самостоятельной работы	17
3.3. Методические указания к самостоятельной работе по дисциплине (модулю)	20
РАЗДЕЛ 4. ОЦЕНОЧНЫЕ МАТЕРИАЛЫ ПО ДИСЦИПЛИНЕ (МОДУЛЮ)	21
4.1. Форма промежуточной аттестации обучающегося по дисциплине (модулю).....	21
4.2. Оценочные материалы, определяющие процедуры оценивания знаний, умений, навыков и (или) опыта деятельности, характеризующих этапы формирования компетенций	22
4.2.1. Организационные основы применения балльно-рейтинговой системы оценки успеваемости обучающихся по дисциплине (модулю).....	22
4.2.2. Проведение текущего контроля успеваемости обучающихся по дисциплине (модулю) в соответствии с балльно-рейтинговой системой оценки успеваемости обучающегося	22
4.2.3. Проведение промежуточной аттестации обучающихся по дисциплине (модулю) в соответствии с балльно-рейтинговой системой оценки успеваемости обучающегося	23
4.3. Перечень заданий для проведения текущей и промежуточной оценки знаний, умений, навыков и (или) опыта деятельности, характеризующих этапы формирования компетенций	25
4.3.1. Оценочные материалы для проведения текущей аттестации и рубежного контроля, обучающихся по дисциплине (модулю)	25
4.3.2. Оценочные материалы для проведения промежуточной аттестации обучающихся по дисциплине (модулю)	28
РАЗДЕЛ 5. УСЛОВИЯ РЕАЛИЗАЦИИ ДИСЦИПЛИНЫ (МОДУЛЯ).....	29
5.1. Перечень основной и дополнительной учебной литературы для освоения дисциплины (модуля).....	29
5.1.1. Основная литература	29
5.1.2. Дополнительная литература	29
1. Куряева, Р. И. Английский язык. Лексико-грамматическое пособие в 2 ч. Часть 1 : учебное пособие для вузов / Р. И. Куряева. — 8-е изд., испр. и доп. — Москва : Издательство Юрайт, 2023. — 264 с. — (Высшее образование). — ISBN 978-5-534-07394-2. — Текст: электронный // Образовательная платформа Юрайт [сайт]. — URL: https://urait.ru/bcode/512736 (дата обращения: 02.03.2023).	29
2. Куряева, Р. И. Английский язык. Лексико-грамматическое пособие в 2 ч. Часть 2 : учебное пособие для вузов / Р. И. Куряева. — 8-е изд., испр. и доп. — Москва : Издательство Юрайт, 2023. — 254 с. — (Высшее образование). — ISBN 978-5-534-08706-2. — Текст:	

электронный // Образовательная платформа Юрайт [сайт]. — URL: https://urait.ru/bcode/513178 (дата обращения: 02.03.2023).	29
5.2 Перечень ресурсов информационно-коммуникационной сети «Интернет», необходимых для освоения дисциплины «Иностранный язык академического и профессионального взаимодействия (английский язык)»	29
5.3 Методические указания для обучающихся по освоению дисциплины (модуля)	30
5.4 Информационно-технологическое обеспечение образовательного процесса по дисциплины (модуля).....	30
5.4.1. Средства информационных технологий	30
5.4.2. Лицензионное и свободно распространяемое программное обеспечение, в том числе отечественного производства:	30
5.4.3. Информационные справочные системы и профессиональные базы данных	31
5.5. Материально-техническое обеспечение образовательного процесса по дисциплине (модулю).....	31
ЛИСТ РЕГИСТРАЦИИ ИЗМЕНЕНИЙ	33

Рабочая программа дисциплины (модуля) «Иностранный язык академического и профессионального взаимодействия» разработана на основании федерального государственного образовательного стандарта высшего образования – *магистратуры* по направлению подготовки 41.04.04 *Политология*, утвержденного приказом Министерства образования и науки Российской Федерации от 13.07.2017 гг № 654, учебного плана по основной профессиональной образовательной программе высшего образования - программы *магистратуры* по направлению подготовки 41.04.04 *Политология* (далее – «ОПОП»).

Рабочая программа дисциплины (модуля) «Иностранный язык академического и профессионального взаимодействия (модуля)» разработана рабочей группой в составе: преп. Кривова А.Л.

Рабочая программа дисциплины (модуля) обсуждена и утверждена на заседании кафедры иностранных языков и культуры (выпускающая кафедра)

Протокол № 9 от «27» апреля 2023 года

Заведующий кафедрой
доктор пед.наук, доцент

(подпись)

Л.А. Апанасюк

Рабочая программа дисциплины (модуля) рецензирована и рекомендована к утверждению:

Доктор фил.наук, доцент, профессор,
МГПУ

О.В. Казаченко

РАЗДЕЛ 1. ПАСПОРТ РАБОЧЕЙ ПРОГРАММЫ ДИСЦИПЛИНЫ (МОДУЛЯ)

1.1 Цель и задачи дисциплины (модуля)

Цель дисциплины (модуля) заключается в получении обучающимися теоретических знаний о заключаются в получении обучающимися теоретических знаний об иностранном языке (английском) с последующим применением в профессиональной деятельности и практических навыков по использованию иностранного языка в профессиональной сфере.

Задачи дисциплины (модуля):

1. Формирование представлений о нормах изучаемого языка в традиционной общелитературной области;
2. Развитие умений устной и письменной коммуникации на иностранном языке в межличностном общении;
3. Развитие коммуникативной компетенции и практических навыков иноязычного общения в рамках моновязычной онлайн среды, медиации, восприятия и порождения письменных текстов (академического письма);
4. Знание лексических и грамматических единиц и их использования при порождении и восприятии иноязычных высказываний;
5. Построение логичных высказываний (устных и письменных) в профессиональной коммуникации на базе восприятия и порождения самостоятельных текстов при чтении, письме и аудировании;
6. Владение навыком преобразования иноязычных языковых форм в соответствии с медиацией в сфере профессиональной коммуникации.

1.2 Планируемые результаты обучения по дисциплине (модулю) в рамках планируемых результатов освоения основной профессиональной образовательной программы высшего образования – программы *магистратуры*, соотнесенные с установленными индикаторами достижения компетенций

Процесс освоения дисциплины (модуля) направлен на формирование у обучающихся следующих компетенций: УК-4 в соответствии с учебным планом.

В результате освоения дисциплины (модуля) обучающийся должен демонстрировать следующие результаты:

Категория компетенций (при наличии)	Код компетенции Формулировка компетенции	Код и наименование индикатора достижения компетенции	Результаты обучения
Коммуникация	УК-4 Способен применять современные коммуникативные технологии, в том числе на иностранном(ых) языке(ах), для академического и профессионального взаимодействия	УК-4.1. Составляет в соответствии с нормами государственного языка РФ и иностранного языка документы для академического и профессионального взаимодействия.	<i>Знать:</i> основные правила коммуникации в устной и письменной форме на иностранном (английском) языке.
		УК-4.2. Представляет результаты академической и профессиональной деятельности на мероприятиях различного	<i>Уметь:</i> обеспечить коммуникацию в письменной и устной форме на иностранном (английском) языке.

		формата, включая международные	<i>Владеть:</i> навыками устной и письменной коммуникации на иностранном (английском) языке.
		УК-4.3. Принимает участие в академических и профессиональных дискуссиях, в том числе на иностранном(ых) языке(ах)	<i>Уметь:</i> осуществлять эффективную коммуникацию в мультикультурной профессиональной среде на государственном языке Российской Федерации и иностранном(ых) языке(ах) на основе применения понятийного аппарата по профилю деятельности)
			<i>Владеть:</i> навыками эффективной коммуникации в мультикультурной профессиональной среде

РАЗДЕЛ 2. СТРУКТУРА И СОДЕРЖАНИЕ ДИСЦИПЛИНЫ (МОДУЛЯ)

2.1 Объем дисциплины (модуля), включая контактную работу обучающегося с педагогическими работниками и самостоятельную работу обучающегося

Общая трудоемкость дисциплины (модуля) составляет 4 зачетных единиц.

Очная форма обучения

Вид учебной работы	Всего часов	Семестры	
		1	2
Контактная работа обучающихся с педагогическими работниками	72	36	36
Лекционные занятия			
<i>из них: в форме практической подготовки</i>			
Практические занятия	72	36	36
<i>из них: в форме практической подготовки</i>			
Лабораторные занятия			
<i>из них: в форме практической подготовки</i>			
Консультации			
<i>из них: в форме практической подготовки</i>			
Самостоятельная работа обучающихся	54	27	27
Контроль промежуточной аттестации	18	9	9
Форма промежуточной аттестации		зачет	Зачет с оценкой
ОБЪЕМ ДИСЦИПЛИНЫ (МОДУЛЯ) В ЧАСАХ	144	72	72

Очно-заочная форма обучения

Вид учебной работы	Всего часов	Семестры	
		1	2
Контактная работа обучающихся с педагогическими работниками	48	24	24
Лекционные занятия			
<i>из них: в форме практической подготовки</i>			
Практические занятия	48	24	24
<i>из них: в форме практической подготовки</i>			
Лабораторные занятия			
<i>из них: в форме практической подготовки</i>			
Консультации / Иная контактная работа			
<i>из них: в форме практической подготовки</i>			
Самостоятельная работа обучающихся	78	39	39
Контроль промежуточной аттестации	18	9	9
Форма промежуточной аттестации		зачет	зачет с оценкой
ОБЪЕМ ДИСЦИПЛИНЫ (МОДУЛЯ) В ЧАСАХ	144	72	72

2.2. Учебно-тематический план дисциплины (модуля)

Очной формы обучения

Раздел, тема	Виды учебной работы, академических часов									
	Всего	Самостоятельная работа	Контактная работа обучающихся с педагогическими работниками							
			Всего	Лекционные занятия <i>из них: в форме практической подготовки</i>	Практические занятия <i>из них: в форме практической подготовки</i>	Лабораторные занятия <i>из них: в форме практической подготовки</i>	Консультации / Иная контактная работа <i>из них: в форме практической подготовки</i>			
Модуль 1 (Семестр 1)										
Раздел 1. The world of science	31	13	18			18				
Раздел 2. Professional communication	32	14	18			18				
Контроль промежуточной аттестации (час)	9									

Раздел, тема	Виды учебной работы, академических часов									
	Всего	Самостоятельная работа	Контактная работа обучающихся с педагогическими работниками							
			Всего	Лекционные занятия из них: в форме практической подготовки	Практические занятия из них: в форме практической подготовки	Лабораторные занятия из них: в форме практической подготовки	Консультации / Иная контактная работа из них: в форме практической подготовки			
<i>Форма промежуточной аттестации</i>	<i>Зачет</i>									
Общий объем, часов по модулю	72	27	36			36				
Модуль 2 (Семестр 2)										
Раздел 3. Science and its progress	31	13	18			18				
Раздел 4. Postgraduate education	32	14	18			18				
Контроль промежуточной аттестации (час)	9									
<i>Форма промежуточной аттестации</i>	<i>Зачет с оценкой</i>									
Общий объем, часов по модулю	72	27	36			36				
Общий объем, часов по дисциплине	144	54	72			72				

Очно-заочной формы обучения

Раздел, тема	Виды учебной работы, академических часов									
	Всего	Самостоятельная работа	Контактная работа обучающихся с педагогическими работниками							
			Всего	Лекционные занятия из них: в форме практической подготовки	Практические занятия из них: в форме практической подготовки	Лабораторные занятия из них: в форме практической подготовки	Консультации / Иная контактная работа из них: в форме практической подготовки			
Модуль 1 (Семестр 1)										
Раздел 1. The world of science	32	20	12			12				

Раздел, тема	Виды учебной работы, академических часов										
	Всего	Самостоятельная работа	Контактная работа обучающихся с педагогическими работниками								
			Всего	Лекционные занятия	из них: в форме практической подготовки	Практические занятия	из них: в форме практической подготовки	Лабораторные занятия	из них: в форме практической подготовки	Консультации / Иная контактная работа	из них: в форме практической подготовки
Раздел 2. Professional communication	31	19	12				12				
Контроль промежуточной аттестации (час)	9										
Форма промежуточной аттестации	Зачет										
Общий объем, часов по модулю	72	39	24				24				
Модуль 2 (Семестр 2)											
Раздел 3. Science and its progress	32	20	12				12				
Раздел 4. Postgraduate education	31	19	12				12				
Контроль промежуточной аттестации (час)	9										
Форма промежуточной аттестации	Зачет с оценкой										
Общий объем, часов по модулю	72	39	24				24				
Общий объем, часов по дисциплине	144	78	48				48				

2.3. Содержание дисциплины (модуля)

РАЗДЕЛ 1. The world of science

Перечень изучаемых элементов содержания

The scientific attitude. Scientific methods and the methods of science. Pure and applied science.
The role of chance in scientific discovery.

Тема 1.1. The scientific attitude Scientific methods and the methods of science

Перечень изучаемых элементов содержания

Лексическая тема первого подмодуля включает в себя материал о различных аспектах науки, научных методах.

Грамматическая тема:

- Вводно-корректирующий курс;
- Неличные формы глагола.

Тема 1.2. Pure and applied science. The role of chance in scientific discovery.

Перечень изучаемых элементов содержания

Лексическая тема первого подмодуля включает в себя материал о различных аспектах науки, научных методах.

Грамматическая тема:

- Вводно-корректирующий курс;
- Неличные формы глагола.

РАЗДЕЛ 2. Professional communication

Перечень изучаемых элементов содержания

Ways of business and professional communicating. Technology devices and information communicative technologies.

Тема 2.1. Ways of business and professional communicating

Перечень изучаемых элементов содержания

Лексическая тема: ведение деловой переписки; анализ текстов из профессиональных журналов - информационный поиск и анализ статей из профессиональных журналов и интернет-ресурсов;

Грамматическая тема:

- предлоги сравнения (like/as);
- Nominative with the Infinitive.

Тема 2.2. Technology devices and information communicative technologies.

Перечень изучаемых элементов содержания

В лексической теме четвертого подмодуля приводится материал о современных устройствах и информационно-коммуникационных технологиях,

Грамматическая тема:

- вводные слова, дополняющие и противопоставляющие информацию;
- Objective with the Infinitive.

РАЗДЕЛ 3. Science and its progress

Перечень изучаемых элементов содержания

The relations between science and society. The achievement of science and technical revolution and our day-to-day life.

Тема 3.1. The relations between science and society

Перечень изучаемых элементов содержания

Лексическая тема пятого подмодуля содержит материал, раскрывающий степень влияния науки на общество.

Грамматическая тема:

- Present Perfect Simple;
- Present Perfect Continuous.

Тема 3.2. The achievement of science and technical revolution and our day-to-day life

Перечень изучаемых элементов содержания

Лексическая тема шестого подмодуля включает материал о достижениях науки в повседневной жизни.

Грамматическая тема:

- Словообразование: типичные словообразовательные образцы и передаваемые ими значения;
- Absolute Constructions.

РАЗДЕЛ 4. Postgraduate education

Перечень изучаемых элементов содержания

Postgraduate programmes and academic, research degrees. Research supervision. International conference participation. Careers advice.

Тема 4.1. Postgraduate programmes and academic, research degrees. Research supervision. International conference participation

Перечень изучаемых элементов содержания

В лексической теме седьмого подмодуля приводится материал о программах послевузовского обучения и научных степенях, научном руководстве, о правилах участия в международных конференциях.

Грамматическая тема:

- Participle: Form and Use

Тема 4.2. Careers advice

Перечень изучаемых элементов содержания

В лексической теме восьмого подмодуля дан материал о способах преодоления трудностей для построения успешной карьеры молодого специалиста.

Грамматическая тема:

- Gerund: Active and Passive;

ЗАДАНИЕ К ПРАКТИЧЕСКИМ ЗАНЯТИЯМ РАЗДЕЛА 1

Тема практического занятия: The world of science.

Форма практического задания: письменная работа.

Task 1. Read and translate the text, make a summary of it.

Text A GUI operating systems

The term user interface refers to the standard procedures that the user follows in order to interact with a computer. In the late 1970s and early 80s, the way users accessed computer systems was very complex. They had to memorize and type a lot of commands just to see the contents of a disk and to copy files. In fact, it was only experts who used computers, so there was no need for a user-friendly interface. In 1984, Apple produced the Macintosh, the first computer with a mouse and a graphical user interface (GUI). Macs were designed with one clear aim: to facilitate interaction with the computer. A few years later, Microsoft launched Windows, another operating system based on graphics and intuitive tools. Nowadays, computers are used by all kinds of people, and as a result there is growing emphasis on accessibility and user-friendly systems. A GUI makes use of a WIMP environment: windows, icons, menus and pointer. A drop-down menu, or pull-down menu, is a list of options that appear below a menu bar when you click on an item. The pointer is an arrow, controlled by the mouse, which lets you choose options from menus. The background of the screen is called the desktop, which contains labeled pictures called icons. These icons represent files or folders. Double-clicking a folder opens a window which contains programs, documents, or more nested folders. When you are in a folder, you can launch

a program or document by double-clicking the icon or you can drag it to another location. When you run a program, your PC opens a window that lets you work with different tools. All the programs have a high level of consistency, with similar toolbars, menu bars, buttons and dialog boxes. A modern OS also provides access to networks and allows multitasking, which means you can run several programs – and do various tasks – at the same time. The most popular operating systems are: Windows Vista, Mac OS, Unix, Linux, Windows Mobile, Palms OS, The Symbian.

РУБЕЖНЫЙ КОНТРОЛЬ К РАЗДЕЛУ 1

Тема практического занятия: The world of science.

Форма рубежного контроля: контрольная работа.

Write an abstract (annotation) to the text “GUI operating systems” in about 100 words (500-2000 symbols). Follow the structure and main steps:

Structure:

1. Introduction (It is the stage where a reader faces the problem)
2. The body (It expresses the main facts and problems of the original document).
3. The ending (It gives recommendations for a definite group of readers)

Main steps: 1. Reread the text attentively. 2. Formulate the main statement in brief. 3. Introduce the author and title of the work in the opening sentence. 4. Underline the relevant/important information in each paragraph. 5. Use key-patterns for writing annotation. 6. Make notes about the main points. Leave details (such as examples) and quotations from the text. 7. Mention the important facts in chronological order. 8. Annotation/Abstract should be written in present tense and indirect speech. 9. Avoid repetitions. 10. Link the sentences with connectors (and, but, because, therefore, etc). 11. Write your first draft. 12. Improve your first draft by reducing sentences. For example:

a) Cut out unnecessary phrases • Macs were designed with one clear aim: to facilitate interaction with the computer. • Macs were designed to facilitate interaction with the computer.

b) Omit qualifying words (adjectives or modifying adverbs) • very complex • complex

c) Transform relative clauses into –ing participle clauses. • Double-clicking a folder opens a window which contains programs, documents or... • Double-clicking a folder opens a window containing programs, documents or...

12. Write the final version of your annotation. Don't forget to check the spelling and grammar.

ЗАДАНИЕ К ПРАКТИЧЕСКИМ ЗАНЯТИЯМ РАЗДЕЛА 2

Тема практического занятия: Professional communication.

Форма практического задания: контрольная работа.

Task 1. Read and translate the text, make a summary of it.

Making an Effective Presentation

A presentation is a report one gives to the audience. It can be a short report, a long analysis, a narrative of any length, formal, or informal. Whether oral or written, the presentation format should be clear and organized. Simplicity, clarity and brevity are characteristic features of perfect presentation. The best presenters take the view that presenting is not formalized public speaking, it is a dynamic way of dealing with people. If you want to be effective you are to maintain the delicate balance and proportion dealing with the three essential elements of presenting: presenter – audience – message. Thus, you are to study how to do it. 1. Work on your image. Perceptions are sometimes more powerful than facts! First impressions influence the audience's attitudes to you. Wear an outfit that you know and

love, not something new or fussy to feel comfortable. 2. Know your audience, their background and their motives. The factor of the listener is one of the most important parameters of effective communication. The golden rule of public speaking is that you should always keep your audience in mind. The best advice which can be given by an experienced presenter is: make your language natural and comprehensive for the audience. 3. Define your objective and analyze the communication situation. This will help you decide on the vocabulary and style you use in your presentation. Lexical expressive means help you personalize your message, reveal your attitudes. 4. Being an oral form of communication, presentation is to be well structured. The traditional and generally accepted structure of a speech contains the following elements: – introduction, in which the speaker grabs the attention of the audience, introduces the subject, his purpose and himself to the audience; – the body of the speech, which contains a summary of the major ideas and information that supports and clarifies the ideas; – conclusion (close), which contains a summary or a conclusion from the information presented and which helps the speaker to end his speech gracefully. Methods of Delivery – successful delivery of the speech depends to a considerable extent on the method of presentation selected by the speaker. Four general methods of delivery may be distinguished: impromptu, manuscript, memorized and extemporaneous. The impromptu method of delivery involves speaking without any specific preparation. In the manuscript method the entire speech is read to the audience. The memorized method of delivery involves writing out the speech word for word and committing it to memory. The extemporaneous method of delivery is based upon thorough preparation, memorizing the main ideas and abbreviating the manuscript to a number of key words and phrases. There is no commitment to exact wording. This method is usually described as the most effective one. The main advantage of this method is that it allows you great flexibility. Making the Presentation – the following practical tips can be useful: greet the audience, and tell them who you are, then tell them what you are going to tell them; keep to the time allowed; if you can, keep it short; stick to the plan for the presentation; leave time for discussion; at the end of your presentation ask if there are any questions; finally, make your closing remarks by thanking your audience. Voice Qualities – your voice is you. Bearing it in mind the speaker should know how to master his voice qualities, change them, adjust to the occasion. It is common knowledge that your voice shows not only your character but also your mood. During the presentation the speaker sounds self-assured, concerned, personally involved, very often enthusiastic. Follow the following tips: speak clearly; don't shout or whisper; be natural – don't rush, or talk deliberately slowly; pause at key points; avoid jokes; to make the presentation interesting, change your delivery, but not too obviously, e.g. speed (rate), pitch of voice, volume, etc. Body Language – keep your body relaxed and use controlled gestures and pauses. Be careful not to move around too much during your talk (as this will distract your audience). Strike up eye contact if possible. The idea is to give the impression that you are talking to each individual in your audience. Visual aids significantly improve the interest of a presentation. Visuals help to: focus the attention of your audience, illustrate points which are hard to visualize, reinforce your main ideas, involve and motivate the audience.

РУБЕЖНЫЙ КОНТРОЛЬ К РАЗДЕЛУ 2

Тема практического занятия: Professional communication.

Форма рубежного контроля: контрольная работа.

Progress Test 1

Translate the sentences from English into Russian.

1. The solution of the problem requires that all the experimental data obtained be exact.
2. It would be desirable to specify the position of the point relative to the fixed axis.
3. It is required that all measurement be done beforehand.
4. Without the force of gravitation there would be no pressure in liquids.

5. In order that this method might be applied two conditions must be observed.
6. The radical improvements of the international situation would create favorable requisites for the reduction of military spending.
7. The calculations which would have taken several years of intense human work in the past are now done in a few minutes or hours.
8. It is necessary that the average acceleration of the moving body be determined accurately.

ЗАДАНИЕ К ПРАКТИЧЕСКИМ ЗАНЯТИЯМ РАЗДЕЛА 3

Тема практического занятия: Science and its progress.

Форма практического задания: письменная работа.

Task 1. Read and translate the text, make a summary of it.

Gathering and Organizing Information

To gather information for an informative speech, begin with your own experience by brainstorming a list of everything you already know about the subject. Then consult several other good resources of information both electronic and published: reference materials, books, periodicals. You might also interview people who are knowledgeable about the subject. Be sure to make notes through your research.

Use the strategies for organizing your speech:

1 Arrange your materials by topics and subtopics in the order you plan to present your information. Make a detailed outline of your speech and then draft an introduction and a conclusion.

2 To capture the interest of your audience, begin your speech with an anecdote, an unusual fact, a question, an interesting quotation, or some other attention-getting device. Include a thesis statement that makes clear the main idea and the purpose of your speech.

3 Arrange the supporting points or details in a logical order for the body of your speech. Revise your outline as needed to improve the logical flow of ideas. Think of the transitions you will use to connect your ideas.

4 Write a conclusion for your speech that summarizes your main idea and signals to the audience that you have finished.

5 Use computer technologies in listening: software, multimedia while preparing and delivering your speech.

РУБЕЖНЫЙ КОНТРОЛЬ К РАЗДЕЛУ 3

Тема практического занятия: Science and its progress.

Форма рубежного контроля: контрольная работа.

Task 1. Give Russian equivalents of:

a)

1. to develop new materials
2. to predict elements
3. to propose a hypothesis
4. to obtain results
5. to apply methods

b)

1. steam is generated
2. methods are described
3. the applied equipment
4. education is offered
5. the awarded degrees

ЗАДАНИЕ К ПРАКТИЧЕСКИМ ЗАНЯТИЯМ РАЗДЕЛА 4

Тема практического занятия: Postgraduate education

Форма практического задания: письменная работа.

Task 1. Read and translate the text, make a summary of it.

My research work

I'm an economist in one of the Orenburg auditing firms. My special subject is accounting. I combine practical work with scientific research, so I'm a doctoral candidate (соискатель). I'm doing research in auditing which is now widely accepted in all fields of economy. This branch of knowledge has been rapidly developing in the last two decades. The obtained results have already found wide application in various spheres of national economy. I'm interested in that part of auditing which includes its internal quality control. I have been working at the problem for two years. I got interested in it when a student. The theme of the dissertation is "Internal quality control of audit services". The subject of my thesis is the development of an effective internal quality control system for audit firm services. I think this problem is very important nowadays as a major portion of public accounting practice is involved with auditing. In making decisions it is necessary for the investors, creditors and other interested parties to know whether the financial statements may be relied on. Hence there should be an internal control of auditing operations for insuring the fairness of presentation. My work is both of theoretical and practical importance. It is based on the theory developed by my research adviser, professor S. Petrov. He is head of the department at the Orenburg State University. I always consult him when I encounter difficulties in my research. We often discuss the collected data. These data enable me to define more precisely the theoretical model of the audit internal quality system. I have not completed the experimental part of my thesis yet, but I'm through with the theoretical part. For the moment I have 4 scientific papers published. One of them was published in the US journal. I take part in various scientific conferences where I make reports on my subject and participate in scientific discussions and debates. I'm planning to finish writing the dissertation by the end of the next year and prove it in the Scientific Council of the Orenburg State University. I hope to get a Ph. D. in Economics.

РУБЕЖНЫЙ КОНТРОЛЬ К РАЗДЕЛУ 4

Тема практического занятия: Postgraduate education

Форма рубежного контроля: контрольная работа.

Complete the topic with the information appropriate to your personality.

A Master's course at Russian State Social University

1. My name is ... 2. I'm 20 / 24... 3. I was born in city of ... /It's the capital city of ..., the multinational republic within (= on the territory of) Russia. 4. My citizenship is Russian, but my nationality is 5. I'm single and I have no plans about my own family life yet. 6. First, I'd like to be a highly educated person in my chosen field to achieve success in my future career. Then I will think about setting up my own family. 7. (OR) I'm married / divorced and I've got a child / ... children. 8. At

the present time I live in ... and do a second degree at Russian State Social University. 9. Having got a Bachelor's degree in Math / Computer Science for four years, I decided to continue for a Master's degree. 10. I did my entrance exams rather well and now I'm a first-year postgraduate doing a Master's in Math / Computer Science at RSSU. 11. A second course in Russia usually lasts for two years. 12. For the period we should write and defend a Master's thesis. 13. At the end of the course we'll get a diploma of a Master. 14. Apart from doing a Master's course, I have got a job. 15. I work for ... company / at as a teacher / tutor / ... in Moscow / 16. Work / Study takes much of my time but I try to find a bit time for sports and a hobby. 17. In my free time I normally do fitness / play football / work out in the gym just to keep fit. 18. Besides I am interested in ... / I am engaged in ... just for fun.

РАЗДЕЛ 3. УЧЕБНО-МЕТОДИЧЕСКОЕ ОБЕСПЕЧЕНИЕ САМОСТОЯТЕЛЬНОЙ РАБОТЫ ОБУЧАЮЩИХСЯ ПО ДИСЦИПЛИНЕ (МОДУЛЮ)

3.1. Виды самостоятельной работы обучающихся по дисциплине (модулю) Очной формы обучения

Раздел, тема	Количество часов	Вид самостоятельной работы
Модуль 1. (семестр 1)		
Раздел 1. The world of science	4	Подготовка к устной работе с текстом
	6	Выполнение контрольных тестов/заданий
	3	Самостоятельное изучение материала раздела/темы
Раздел 2. Professional communication	2	Подготовка к устной работе с текстом
	3	Выполнение контрольных тестов/заданий
	5	Самостоятельное изучение материала раздела/темы
	4	Подготовка к зачету
Общий объем по модулю/семестру, часов	27	
Модуль 2. (семестр 2)		
Раздел 3. Science and its progress	4	Подготовка к устной работе с текстом
	6	Выполнение контрольных тестов/заданий
	3	Самостоятельное изучение материала раздела/темы
Раздел 4. Postgraduate education	2	Подготовка к устной работе с текстом
	3	Выполнение контрольных тестов/заданий
	5	Самостоятельное изучение материала раздела/темы
	4	Подготовка к зачету с оценкой
Общий объем по модулю/семестру, часов	27	
Общий объем по дисциплине (модулю), часов	54	

Очно-заочной формы обучения

Раздел, тема	Количество	Вид самостоятельной работы
---------------------	-------------------	-----------------------------------

	часов	
Модуль 1. (семестр 1)		
Раздел 1. The world of science	6	Подготовка к устной работе с текстом
	9	Выполнение контрольных тестов/заданий
	5	Самостоятельное изучение материала раздела/темы
Раздел 2. Professional communication	2	Подготовка к устной работе с текстом
	3	Выполнение контрольных тестов/заданий
	5	Самостоятельное изучение материала раздела/темы
	4	Подготовка к зачету
Общий объем по модулю/семестру, часов	39	
Модуль 2. (семестр 2)		
Раздел 3. Science and its progress	6	Подготовка к устной работе с текстом
	9	Выполнение контрольных тестов/заданий
	5	Самостоятельное изучение материала раздела/темы
Раздел 4. Postgraduate education	2	Подготовка к устной работе с текстом
	3	Выполнение контрольных тестов/заданий
	5	Самостоятельное изучение материала раздела/темы
	4	Подготовка к зачету с оценкой
Общий объем по модулю/семестру, часов	39	
Общий объем по дисциплине (модулю), часов	78	

3.2. Задания для самостоятельной работы

Задание для самостоятельной работы к Разделу 1

We are living in a world of technologies now and can't remember our life being different. The humanity has made many discoveries and invented lots of mechanisms and devices which have simplified our life significantly.

We got acquainted with light and sound and explored their characteristics which helped us to use them effectively. The radio, the TV, the telephone was invented and enabled us to get in touch with each other, learn about what is happening in our native city and all over the world. The humanity never stopped on the way to unexplored places and even planets! We devised a satellite and made a rocket to travel to the moon and round the Earth. Special equipment lets us make photos of the faraway planets and study their environment. The most recent breakthrough in technology is supposed to be the internet. It has broadened our abilities and opened new horizons. We connect with people from other countries without any problems, search for any information and get it in one click, and have many other opportunities accessing the net from our smartphones, tablets, and computers. However, other realms of science have also been developing. Medicine, biology, archeology and many other sciences have achieved great results. We do have everything to maintain a high quality of life now. Many processes

have been automated and people have got rid of many unpleasant things and difficulties they used to face in the past.

Литература для самостоятельного изучения к Разделу 1.

1. Кузьменкова, Ю. Б. Английский язык + аудиозаписи: учебник и практикум для вузов / Ю. Б. Кузьменкова. — Москва : Издательство Юрайт, 2023. — 412 с. — (Высшее образование). — ISBN 978-5-534-15064-3. — Текст : электронный // Образовательная платформа Юрайт [сайт]. — URL: <https://urait.ru/bcode/510704> (дата обращения: 02.03.2023).

2. Невзорова, Г. Д. Английский язык. Грамматика : учебное пособие для вузов / Г. Д. Невзорова, Г. И. Никитушкина. — 2-е изд., испр. и доп. — Москва : Издательство Юрайт, 2023. — 213 с. — (Высшее образование). — ISBN 978-5-534-09359-9. — Текст : электронный // Образовательная платформа Юрайт [сайт]. — URL: <https://urait.ru/bcode/512890> (дата обращения: 02.03.2023).

Задание для самостоятельной работы к Разделу 2

Use the appropriate grammar tense.

1. Journalists (to question) sources and (to dig) around for news pegs as part of their daily routine. 2. People say the media (to be) biased today. 3. The Internet (to change) the way people (to get) news in the recent years. 4. She (to host) the morning news show for about five years before the channel (to change) its broadcasting policy. 5. Reporters Without Borders (to release) its annual Press Freedom Index last Tuesday. 6. Some ace journalists believe new media (to destroy) the credibility of mainstream journalism. 7. He is a very motivated student. By graduation from university he (to file) a good portfolio and (to get) his foot in the media door. 8. Some of the stories we (to cover) were really inspiring. 9. Meeting deadlines always (to be) an integral part of the newsroom reality. 10. The way information is delivered to the public (to transform) greatly in the recent years, and it (to change) even more by the 2020s.

Литература для самостоятельного изучения к Разделу 2.

1. Кузьменкова, Ю. Б. Английский язык + аудиозаписи: учебник и практикум для вузов / Ю. Б. Кузьменкова. — Москва : Издательство Юрайт, 2023. — 412 с. — (Высшее образование). — ISBN 978-5-534-15064-3. — Текст : электронный // Образовательная платформа Юрайт [сайт]. — URL: <https://urait.ru/bcode/510704> (дата обращения: 02.03.2023).

2. Невзорова, Г. Д. Английский язык. Грамматика : учебное пособие для вузов / Г. Д. Невзорова, Г. И. Никитушкина. — 2-е изд., испр. и доп. — Москва : Издательство Юрайт, 2023. — 213 с. — (Высшее образование). — ISBN 978-5-534-09359-9. — Текст : электронный // Образовательная платформа Юрайт [сайт]. — URL: <https://urait.ru/bcode/512890> (дата обращения: 02.03.2023).

Задание для самостоятельной работы к Разделу 3

It's difficult to overestimate the role of science and technology in our life. They accelerate the development of civilization and help us in our co-operation with nature. Scientists investigate the laws of the universe, discover the secrets of nature, and apply their knowledge in practice improving the life of people. Let's compare our life nowadays with the life of people at the beginning of the 20th century. It has changed beyond recognition. Our ancestors hadn't the slightest idea of the trivial things created by

the scientific progress that we use in our every day life. I mean refrigerators, TV sets, computers, microwave ovens, radio telephones, what not. They would seem miracles to them that made our life easy, comfortable and pleasant. On the other hand, the great inventions of the beginning of the 20th century, I mean radio, airplanes, combustion and jet engines have become usual things and we can't imagine our life without them. A century is a long period for scientific and technological progress, as it's rather rapid. Millions of investigations the endless number of outstanding discoveries have been made. Our century has had several names that were connected with a certain era in science and technology. At first it was called the atomic age due to the discovery of the splitting of the atom. Then it became the age of the conquest of space when for the first time in the history of mankind a man overcame the gravity and entered the Universe. And now we live in the information era when the computer network embraces the globe and connects not only the countries and space stations but a lot of people all over the world. All these things prove the power and the greatest progressive role of science in our life. But every medal has its reverse. And the rapid scientific progress has aroused a number of problems that are a matter of our great concern. These are ecological problems, the safety of nuclear power stations, the nuclear war threat, and the responsibility of a scientist. But still we are grateful to the outstanding men of the past and the present who have courage and patience to disclose the secrets of the Universe.

Литература для самостоятельного изучения к Разделу 3.

1. Кузьменкова, Ю. Б. Английский язык + аудиозаписи: учебник и практикум для вузов / Ю. Б. Кузьменкова. — Москва : Издательство Юрайт, 2023. — 412 с. — (Высшее образование). — ISBN 978-5-534-15064-3. — Текст : электронный // Образовательная платформа Юрайт [сайт]. — URL: <https://urait.ru/bcode/510704> (дата обращения: 02.03.2023).

2. Невзорова, Г. Д. Английский язык. Грамматика : учебное пособие для вузов / Г. Д. Невзорова, Г. И. Никитушкина. — 2-е изд., испр. и доп. — Москва : Издательство Юрайт, 2023. — 213 с. — (Высшее образование). — ISBN 978-5-534-09359-9. — Текст : электронный // Образовательная платформа Юрайт [сайт]. — URL: <https://urait.ru/bcode/512890> (дата обращения: 02.03.2023).

Задание для самостоятельной работы к Разделу 4

Match the word combinations:

1. <i>Do a degree</i>	a) <i>do a piece of writing on a subject</i>
2. <i>PhD</i>	b) <i>Bachelor of Arts/Science</i>
3. <i>Library</i>	c) <i>a period of study, usually about ten weeks</i>
4. <i>Write an essay</i>	d) <i>study at university for four or six years</i>
5. <i>BA/BSc</i>	e) <i>a place where you can read and borrow books</i>
6. <i>MA/MSc</i>	f) <i>study a subject for a long time to learn new information</i>
7. <i>Do research</i>	g) <i>Master of Arts/Science</i>
8. <i>Term</i>	h) <i>Doctor of Philosophy</i>
9. <i>Course</i>	i) <i>a number of classes on a subject, e.g. an English course</i>

Литература для самостоятельного изучения к Разделу 4.

1. Кузьменкова, Ю. Б. Английский язык + аудиозаписи: учебник и практикум для вузов / Ю. Б. Кузьменкова. — Москва : Издательство Юрайт, 2023. — 412 с. — (Высшее образование).

образование). — ISBN 978-5-534-15064-3. — Текст : электронный // Образовательная платформа Юрайт [сайт]. — URL: <https://urait.ru/bcode/510704> (дата обращения: 02.03.2023).

2. Невзорова, Г. Д. Английский язык. Грамматика : учебное пособие для вузов / Г. Д. Невзорова, Г. И. Никитушкина. — 2-е изд., испр. и доп. — Москва : Издательство Юрайт, 2023. — 213 с. — (Высшее образование). — ISBN 978-5-534-09359-9. — Текст : электронный // Образовательная платформа Юрайт [сайт]. — URL: <https://urait.ru/bcode/512890> (дата обращения: 02.03.2023).

3.3. Методические указания к самостоятельной работе по дисциплине (модулю)

Освоение слушателями программы предполагает изучение материалов дисциплин (модулей) в ходе самостоятельной работы.

Для успешного освоения дисциплины (модуля) и достижения поставленных целей необходимо внимательно ознакомиться с рабочей программой дисциплины (модуля), доступной в электронной информационно-образовательной среде РГСУ.

Следует обратить внимание на списки основной и дополнительной литературы, на предлагаемые преподавателем ресурсы информационно-телекоммуникационной сети Интернет. Эта информация необходима для самостоятельной работы обучающегося.

Для более углубленного изучения темы задания для самостоятельной работы рекомендуется выполнять параллельно с изучением данной темы. При выполнении заданий по возможности используйте наглядное представление материала.

Самостоятельная работа включает разнообразный комплекс видов и форм работы обучающихся.

Написание реферата (доклада).

Требования к структуре реферата (доклада):

Работа должна содержать систематизацию и краткое изложение материала из не менее 5-и литературных источников (монографий, научных статей и докладов) по выбранной теме.

Основные требования к оформлению:

Структура доклада (реферата): 1) титульный лист; 2) содержание (в нем последовательно указываются названия пунктов доклада (реферата), указываются страницы, с которых начинается каждый пункт); 3) введение (формулируется суть исследуемой проблемы, обосновывается выбор темы, определяются ее значимость и актуальность, указываются цель и задачи доклада (реферата), дается характеристика используемой литературы); 4) основная часть (каждый раздел ее доказательно раскрывает исследуемый вопрос); 5) выводы и заключение (подводятся итоги или делается обобщенный вывод по теме доклада (реферата)); 6) литература.

Доклад (реферат) оформляется на одной стороне листа белой бумаги формата А4 (210x297 мм). Интервал межстрочный -полуторный. Цвет шрифта - черный. Гарнитура шрифта основного текста - «Times New Roman» или аналогичная. Кегль (размер) от 12 до 14 пунктов. Размеры полей страницы (не менее): правое 10 мм, верхнее – 15 мм, нижнее – 20 мм, левое - 25 мм. Формат абзаца: полное выравнивание («по ширине»). Отступ красной строки одинаковый по всему тексту – 15 мм. Страницы должны быть пронумерованы с учётом титульного листа (на титульном листе номер страницы не ставится). В работах используются цитаты, статистические материалы. Эти данные оформляются в виде сносок (ссылок и примечаний). Внутритекстовые, подстрочные и затекстовые библиографические ссылки должны оформляться в соответствии с ГОСТ Р 7.0.5-2008 «Библиографическая ссылка». Общие требования и правила составления».

Реферат (доклад) сдается в бумажном и электронном виде (10 - 20 печатных страниц).

При проверке реферата (доклада) на антиплагиат - www.antiplagiat.ru - (более 50% заимствований) работа не принимается.

Выполнение тестовых заданий.

Тестовые задания содержат вопросы и 3-4 варианта ответа по базовым положениям изучаемой темы, составлены с расчетом на знания, полученные слушателями в процессе изучения темы.

Тестовые задания выполняются в письменной или электронной форме и сдаются преподавателю, ведущему дисциплину (модуль).

Написание эссе.

Эссе - вид самостоятельной исследовательской работы обучающихся, с целью углубления и закрепления теоретических знаний и освоения практических навыков. Цель эссе состоит в развитии самостоятельного творческого мышления и письменного изложения собственных мыслей. При написании эссе слушатель должен представить развернутый письменный ответ на теоретический или практический актуальный вопрос, объявленный преподавателем в аудитории непосредственно перед ее написанием. В процессе написания эссе разрешается пользоваться нормативно-правовыми актами, конспектом лекций (в печатном виде). Использование интернет-ресурсов не допускается. Темы эссе преподаватель предлагает из числа тех, которые слушатели уже рассматривали на лекциях или семинарских занятиях, исходя из содержания заданий в составе оценочных средств. По решению преподавателя, в качестве темы эссе может быть выбрана одна или несколько тем, которые могут быть распределены между слушателями по желанию.

Эссе проводится письменно, по объему не более 3-х печатных листов.

Требования к оформлению эссе:

Эссе выполняется на компьютере (гарнитура Times New Roman, шрифт 14) через 1,5 интервала с полями: верхнее, нижнее – 2; правое – 3; левое – 1,5. Отступ первой строки абзаца – 1,25. Сноски – постраничные. Таблицы и рисунки встраиваются в текст работы. При этом обязательный заголовок таблицы надо размещать над табличным полем, а рисунки сопровождать подрисуночными подписями. При включении в эссе нескольких таблиц и/или рисунков их нумерация обязательна. Обязательна и нумерация страниц. Их целесообразно проставлять внизу страницы – по середине или в правом углу. Номер страницы не ставится на титульном листе, но в общее число страниц он включается. Объем эссе, без учета приложений, не должен превышать 5 страниц. Значительное превышение установленного объема является недостатком работы и указывает на то, что слушатель не сумел отобрать и переработать необходимый материал.

Работа должна содержать собственные умозаключения по сути поставленной проблемы, включать самостоятельно проведенный анализ по сути этой проблемы, выводы, обобщающие авторскую позицию по поставленной проблеме.

РАЗДЕЛ 4. ОЦЕНОЧНЫЕ МАТЕРИАЛЫ ПО ДИСЦИПЛИНЕ (МОДУЛЮ)

4.1. Форма промежуточной аттестации обучающегося по дисциплине (модулю)

Контрольным мероприятием промежуточной аттестации обучающихся по дисциплине (модулю) является **зачет / зачет с оценкой**, который проводится в **устной** форме.

4.2. Оценочные материалы, определяющие процедуры оценивания знаний, умений, навыков и (или) опыта деятельности, характеризующих этапы формирования компетенций

4.2.1. Организационные основы применения балльно-рейтинговой системы оценки успеваемости обучающихся по дисциплине (модулю)

Оценка качества освоения обучающимися дисциплины (модуля) реализуется в формате балльно-рейтинговой системы оценки успеваемости обучающихся (БРСО).

БРСО в ходе текущего контроля успеваемости и промежуточной аттестации осуществляется по 100-балльной шкале.

Академический рейтинг обучающегося по дисциплине (модулю) складывается из результатов:

- текущего контроля успеваемости (максимальный текущий рейтинг обучающегося 80 рейтинговых баллов;
- промежуточной аттестации (максимальный рубежный рейтинг обучающегося 20 рейтинговых баллов.

Условия оценки освоения обучающимся дисциплины (модуля) в формате БРСО доводятся преподавателем до сведения обучающихся на первом учебном занятии, а также размещены в свободном доступе в электронной информационно-образовательной среде Университета.

4.2.2. Проведение текущего контроля успеваемости обучающихся по дисциплине (модулю) в соответствии с балльно-рейтинговой системой оценки успеваемости обучающегося

В течение учебного семестра до промежуточной аттестации на основании утвержденной рабочей программы дисциплины (модуля) формируется текущий рейтинг обучающегося. Текущий рейтинг обучающегося складывается как сумма рейтинговых баллов, полученных им в течение учебного семестра по всем видам учебных занятий по дисциплине (модулю).

В процессе текущего контроля оцениваются следующие действия обучающегося, направленные на освоение компетенций в рамках изучения учебной дисциплины:

- академическая активность (посещаемость учебных занятий, самостоятельное изучение содержания учебной дисциплины в электронной информационно-образовательной среде, соблюдение сроков сдачи практических заданий и текущих контрольных мероприятий и др.);
- выполнение и сдача текущих и итогового практических заданий (эссе, рефераты, творческие задания, кейс-задания и др., активное участие в групповых интерактивных занятиях (дискуссии, WiKi-проекты и др.), защита проектов и др.);
- прохождение рубежей текущего контроля, включая соблюдение графика их прохождения в электронной информационно-образовательной среде.

Для планирования расчета текущего рейтинга обучающегося используются следующие пропорции:

Вид учебного действия	Максимальная рейтинговая оценка, баллов
академическая активность	10
практические задания	40
<i>из них: текущие практические задания</i>	20
<i>итоговое практическое задание</i>	20
рубежи текущего контроля	30
ИТОГО:	80

В течение учебного семестра по дисциплине (модулю) обучающимся должен быть накоплен текущий рейтинг не менее 52 рейтинговых баллов (65% от максимального значения текущего рейтинга).

Необходимыми условиями допуска обучающегося к промежуточной аттестации по дисциплине являются положительное прохождение обучающимся не менее 65% рубежей текущего контроля с накоплением не менее 65% максимального рейтингового балла за каждый рубеж текущего контроля и положительное выполнение итогового практического задания с накоплением не менее 65% максимального рейтингового балла, установленного за итоговое практическое задание.

Невыполнение вышеуказанных условий является текущей академической задолженностью, которая должна быть ликвидирована обучающимся до контрольного мероприятия промежуточной аттестации.

Сведения о наличии у обучающихся текущей академической задолженности, сроках и порядке добора рейтинговых баллов для её ликвидации доводятся до обучающихся педагогическим работником.

В случае неликвидации текущей академической задолженности, педагогический работник обязан во время контрольного мероприятия промежуточной аттестации поставить обучающемуся 0 рейтинговых баллов. В этом случае ликвидация текущей академической задолженности возможна в периоды проведения повторной промежуточной аттестации.

4.2.3. Проведение промежуточной аттестации обучающихся по дисциплине (модулю) в соответствии с балльно-рейтинговой системой оценки успеваемости обучающегося

Промежуточная аттестация по дисциплине (модулю) проводится в соответствии с Положением о промежуточной аттестации обучающихся по основным профессиональным образовательным программам в Российском государственном социальном университете и Положением о балльно-рейтинговой системе оценки успеваемости обучающихся по основным профессиональным образовательным программам в Российском государственном социальном университете в действующей редакции.

На промежуточную аттестацию отводится 20 рейтинговых баллов.

Ответы обучающегося на контрольном мероприятии промежуточной аттестации оцениваются педагогическим работником по 20 - балльной шкале, а итоговая оценка по дисциплине (модулю) выставляется по системе зачтено/не зачтено для зачета пятибалльной системе для дифференцированного зачета.

Критерии выставления оценки определяются Положением о балльно-рейтинговой системе оценки успеваемости обучающихся по основным профессиональным образовательным программам высшего образования - программам магистратуры в Российском государственном социальном университете.

В процессе определения рубежного рейтинга обучающегося используется следующая шкала:

Рубежный рейтинг	Критерии оценки освоения обучающимся учебной дисциплины в ходе контрольных мероприятий промежуточной аттестации
19-20 рейтинговых баллов	обучающийся глубоко и прочно усвоил программный материал, исчерпывающе, последовательно, грамотно и логически стройно его излагает, тесно увязывает с задачами и будущей деятельностью, не затрудняется с ответом при видоизменении задания, свободно справляется с задачами и практическими заданиями, правильно обосновывает принятые решения, умеет самостоятельно обобщать и излагать материал, не допуская ошибок

16-18 рейтинговых баллов	обучающийся твердо знает программный материал, грамотно и по существу излагает его, не допуская существенных неточностей в ответе на вопрос, может правильно применять теоретические положения и владеет необходимыми умениями и навыками при выполнении практических заданий
13-15 рейтинговых баллов	обучающийся освоил основной материал, но не знает отдельных деталей, допускает неточности, недостаточно правильные формулировки, нарушает последовательность в изложении программного материала и испытывает затруднения в выполнении практических заданий
1-12 рейтинговых баллов	обучающийся не знает значительной части программного материала, допускает существенные ошибки, с большими затруднениями выполняет практические задания
0 рейтинговых	не аттестован

4.3. Перечень заданий для проведения текущей и промежуточной оценки знаний, умений, навыков и (или) опыта деятельности, характеризующих этапы формирования компетенций

4.3.1. Оценочные материалы для проведения текущей аттестации и рубежного контроля, обучающихся по дисциплине (модулю)

Перечень вопросов рубежного контроля и текущей аттестации

№ п/п	Контролируемые разделы, дисциплины	Код контролируемых компетенций	Форма рубежного контроля	Вопросы/задания рубежного контроля
1	Раздел -1 «The world of science»	УК - 4	Контрольная работа	<p>Write an abstract (annotation) to the text “GUI operating systems” in about 100 words (500-2000 symbols). Follow the structure and main steps:</p> <p>Structure:</p> <ol style="list-style-type: none"> 1. Introduction (It is the stage where a reader faces the problem) 2. The body (It expresses the main facts and problems of the original document). 3. The ending (It gives recommendations for a definite group of readers) <p>Main steps: 1. Reread the text attentively. 2. Formulate the main statement in brief. 3. Introduce the author and title of the work in the opening sentence. 4. Underline the relevant/important information in each paragraph. 4. Use key-patterns for writing annotation. 5. Make notes about the main points. Leave details (such as examples) and quotations from the text. 6. Mention the important facts in chronological order. 7. Annotation/Abstract should be written in present tense and indirect speech. 8. Avoid repetitions. 9. Link the sentences with connectors (and, but, because, therefore, etc). 10. Write your first draft. 11. Improve your first draft by reducing sentences. For example:</p> <ol style="list-style-type: none"> a) Cut out unnecessary phrases • Macs were designed with one clear aim: to facilitate interaction with the computer. • Macs were designed to facilitate interaction with the computer. b) Omit qualifying words (adjectives or modifying adverbs) • very complex • complex c) Transform relative clauses into –ing participle clauses. • Double-clicking a folder opens a window which contains programs, documents or... • Double-clicking a folder opens a window containing programs, documents or... <p>12. Write the final version of your annotation. Don't forget to check the spelling and grammar.</p>

2.	Раздел -2 «Professional communication»	УК - 4	Контрольная работа	<p>Translate the sentences from English into Russian.</p> <ol style="list-style-type: none"> 1. The solution of the problem requires that all the experimental data obtained be exact. 2. It would be desirable to specify the position of the point relative to the fixed axis. 3. It is required that all measurement be done beforehand. 4. Without the force of gravitation there would be no pressure in liquids. 5. In order that this method might be applied two conditions must be observed. 6. The radical improvements of the international situation would create favorable requisites for the reduction of military spending. 7. The calculations which would have taken several years of intense human work in the past are now done in a few minutes or hours. 8. It is necessary that the average acceleration of the moving body be determined accurately.
3.	Раздел -3 «Science and its progress»	УК-4	Письменная работа	<p>Task 1. Give Russian equivalents of:</p> <p>a)</p> <ol style="list-style-type: none"> 1. to develop new materials 2. to predict elements 3. to propose a hypothesis 4. to obtain results 5. to apply methods <p>b)</p> <ol style="list-style-type: none"> 1. steam is generated 2. methods are described 3. the applied equipment 4. education is offered 5. the awarded degrees

4.	Раздел-4 «Postgraduate education»	УК - 4	Письменная работа	<p>Complete the topic with the information appropriate to your personality.</p> <p><i>A Master's course at Russian State Social University</i></p> <ol style="list-style-type: none"> 1. My name is ... 2. I'm 20 / 24... 3. I was born in city of ... /It's the capital city of ..., the multinational republic within (= on the territory of) Russia. 4. My citizenship is Russian, but my nationality is 5. I'm single and I have no plans about my own family life yet. 6. First, I'd like to be a highly educated person in my chosen field to achieve success in my future career. Then I will think about setting up my own family. 7. (OR) I'm married / divorced and I've got a child / ... children. 8. At the present time I live in ... and do a second degree at Russian State Social University. 9. Having got a Bachelor's degree in Math / Computer Science for four years, I decided to continue for a Master's degree. 10. I did my entrance exams rather well and now I'm a first-year postgraduate doing a Master's in Math / Computer Science at RSSU. 11. A second course in Russia usually lasts for two years. 12. For the period we should write and defend a Master's thesis. 13. At the end of the course we'll get a diploma of a Master. 14. Apart from doing a Master's course, I have got a job. 15. I work for ... company / at as a teacher / tutor / ... in Moscow / 16. Work / Study takes much of my time but I try to find a bit time for sports and a hobby. 17. In my free time I normally do fitness / play football / work out in the gym just to keep fit. 18. Besides I am interested in ... / I am engaged in ... just for fun.
----	--------------------------------------	--------	-------------------	--

4.3.2. Оценочные материалы для проведения промежуточной аттестации обучающихся по дисциплине (модулю)

Вопросы/задания для проведения промежуточной аттестации обучающихся по дисциплине (модулю)

Коды контролируемой компетенций	Вопросы /задания
УК-4	<ol style="list-style-type: none">1. Strategies to prewriting the research paper: introduction to the research paper, discovering subjects, choosing and limiting a subject, gathering information, analyzing, evaluating sources2. Strategies to prewriting the research paper: developing the working thesis statement, taking notes summarizing, organizing your notes, outlining3. Strategies to writing the research paper: drafting, revising, editing, publishing4. Research Supervision5. Attending a Conference6. International Cooperation. Exchange Programmes. Study and Research Visits7. Research Paper8. Making an effective presentation9. Career prospects. Applying for a job. Curriculum Vitae10. Negotiating11. Why do we choose postgraduate studies?12. Postgraduate programmes and research degrees13. Types of postgraduate programmes14. Making a speech15. Strategies to testing: standardized tests16. Writing a research report: main ideas17. Writing supporting details in a research report: description18. Writing supporting details in a research report: expository writing.19. Writing supporting details in a research report: using strategies to persuade20. Abstract of thesis

РАЗДЕЛ 5. УСЛОВИЯ РЕАЛИЗАЦИИ ДИСЦИПЛИНЫ (МОДУЛЯ)

5.1. Перечень основной и дополнительной учебной литературы для освоения дисциплины (модуля)

5.1.1. Основная литература

3. Кузьменкова, Ю. Б. Английский язык + аудиозаписи: учебник и практикум для вузов / Ю. Б. Кузьменкова. — Москва : Издательство Юрайт, 2023. — 412 с. — (Высшее образование). — ISBN 978-5-534-15064-3. — Текст : электронный // Образовательная платформа Юрайт [сайт]. — URL: <https://urait.ru/bcode/510704> (дата обращения: 02.03.2023).

4. Невзорова, Г. Д. Английский язык. Грамматика : учебное пособие для вузов / Г. Д. Невзорова, Г. И. Никитушкина. — 2-е изд., испр. и доп. — Москва : Издательство Юрайт, 2023. — 213 с. — (Высшее образование). — ISBN 978-5-534-09359-9. — Текст : электронный // Образовательная платформа Юрайт [сайт]. — URL: <https://urait.ru/bcode/512890> (дата обращения: 02.03.2023).

5.1.2. Дополнительная литература

1. Куряева, Р. И. Английский язык. Лексико-грамматическое пособие в 2 ч. Часть 1 : учебное пособие для вузов / Р. И. Куряева. — 8-е изд., испр. и доп. — Москва : Издательство Юрайт, 2023. — 264 с. — (Высшее образование). — ISBN 978-5-534-07394-2. — Текст : электронный // Образовательная платформа Юрайт [сайт]. — URL: <https://urait.ru/bcode/512736> (дата обращения: 02.03.2023).

2. Куряева, Р. И. Английский язык. Лексико-грамматическое пособие в 2 ч. Часть 2 : учебное пособие для вузов / Р. И. Куряева. — 8-е изд., испр. и доп. — Москва : Издательство Юрайт, 2023. — 254 с. — (Высшее образование). — ISBN 978-5-534-08706-2. — Текст : электронный // Образовательная платформа Юрайт [сайт]. — URL: <https://urait.ru/bcode/513178> (дата обращения: 02.03.2023).

5.2 Перечень ресурсов информационно-коммуникационной сети «Интернет», необходимых для освоения дисциплины «Иностранный язык академического и профессионального взаимодействия (английский язык)»

№ №	Название электронного ресурса	Описание электронного ресурса	Используемый для работы адрес
1.	ЭБС «Университетская библиотека онлайн»	Электронная библиотека, обеспечивающая доступ высших и средних учебных заведений, публичных библиотек и корпоративных пользователей к наиболее востребованным материалам по всем отраслям знаний от ведущих российских издательств	http://biblioclub.ru/
2.	Научная электронная библиотека eLIBRARY.ru	Крупнейший российский информационно-аналитический портал в области науки, технологии, медицины и образования, содержащий рефераты и полные тексты более 34 млн научных публикаций и патентов	http://elibrary.ru/
3.	Образовательная платформа Юрайт	Электронно-библиотечная система для ВУЗов, ССУЗов, обеспечивающая доступ к учебникам, учебной и методической	https://urait.ru/

		литературе по различным дисциплинам.	
4.	База данных "EastView"	Полнотекстовая база данных периодических изданий	https://dlib.eastview.com
5.	Электронная библиотека "Grebennikon"	Библиотека предоставляет доступ более чем к 30 журналам, выпускаемых Издательским домом "Гребенников".	https://grebennikon.ru/

5.3 Методические указания для обучающихся по освоению дисциплины (модуля)

Освоение обучающимся дисциплины (модуля) предполагает изучение материалов дисциплины (модуля) на аудиторных занятиях и в ходе самостоятельной работы. Аудиторные занятия проходят в форме семинаров и практических занятий.

При подготовке к аудиторным занятиям необходимо помнить особенности каждой формы его проведения.

Подготовка к занятию семинарского типа.

При подготовке и работе во время проведения занятий семинарского типа следует обратить внимание на следующие моменты: на процесс предварительной подготовки, на работу во время занятия, обработку полученных результатов, исправление полученных замечаний.

Предварительная подготовка к учебному занятию семинарского типа заключается в изучении теоретического материала в отведенное для самостоятельной работы время, ознакомление с инструктивными материалами с целью осознания задач практического занятия, техники безопасности при работе с приборами, веществами.

Работа во время проведения учебного занятия семинарского типа включает:

- консультирование студентов преподавателями и вспомогательным персоналом с целью предоставления исчерпывающей информации, необходимой для самостоятельного выполнения предложенных преподавателем задач;
- самостоятельное выполнение заданий согласно обозначенной учебной программой тематики.

Обработка, обобщение полученных результатов проводится обучающимися самостоятельно или под руководством преподавателя (в зависимости от степени сложности поставленных задач). В результате оформляется индивидуальный отчет. Подготовленная к сдаче на контроль и оценку работа сдается преподавателю. Форма отчетности может быть письменная, устная или две одновременно. Главным результатом в данном случае служит получение положительной оценки по каждому практическому занятию. Это является необходимым условием при проведении рубежного контроля и допуска к зачету/дифференцированному. При получении неудовлетворительных результатов обучающийся имеет право в дополнительное время пересдать преподавателю работу до проведения промежуточной аттестации.

5.4 Информационно-технологическое обеспечение образовательного процесса по дисциплины (модуля)

5.4.1. Средства информационных технологий

1. Персональные компьютеры;
2. Средства доступа в Интернет;
3. Проектор.

5.4.2. Лицензионное и свободно распространяемое программное обеспечение, в том числе отечественного производства:

1. Операционная система: Astra Linux SE
2. Пакет офисных программ: LibreOffice
3. Справочная система Консультант+
4. Okular или Acrobat Reader DC
5. Ark или 7-zip
6. User Gate
7. TrueConf (client)

5.4.3. Информационные справочные системы и профессиональные базы данных

№ №	Название электронного ресурса	Описание электронного ресурса	Используемый для работы адрес
1.	ЭБС «Университетская библиотека онлайн»	Электронная библиотека, обеспечивающая доступ высших и средних учебных заведений, публичных библиотек и корпоративных пользователей к наиболее востребованным материалам по всем отраслям знаний от ведущих российских издательств	http://biblioclub.ru/
2.	Научная электронная библиотека eLIBRARY.ru	Крупнейший российский информационно-аналитический портал в области науки, технологии, медицины и образования, содержащий рефераты и полные тексты более 34 млн научных публикаций и патентов	http://elibrary.ru/
3.	Образовательная платформа Юрайт	Электронно-библиотечная система для ВУЗов, ССУЗов, обеспечивающая доступ к учебникам, учебной и методической литературе по различным дисциплинам.	https://urait.ru/
4.	База данных "EastView"	Полнотекстовая база данных периодических изданий	https://dlib.eastview.com
5.	Электронная библиотека "Grebennikon"	Библиотека предоставляет доступ более чем к 30 журналам, выпускаемых Издательским домом "Гребенников".	https://grebennikon.ru/

5.5. Материально-техническое обеспечение образовательного процесса по дисциплине (модулю)

Для изучения дисциплины (модуля) используются:

Учебная аудитория для занятий лекционного типа оснащена специализированной мебелью: стол для преподавателя, парты, стулья, доска для написания мелом; техническими средствами обучения видеопроекторное оборудование, средства звуковоспроизведения, экран и имеющие выход в сеть Интернет, а также демонстрационными печатными пособиями.

Учебная аудитория для занятий семинарского типа: оснащена специализированной мебелью: стол для преподавателя, парты, стулья, доска для написания мелом; техническими средствами обучения видеопроекторное оборудование, средства звуковоспроизведения, экран и имеющие выход в сеть Интернет, а также демонстрационными печатными пособиями и демонстрационными материалами.

Помещения для самостоятельной работы обучающихся: оснащены специализированной мебелью (парты, стулья) техническими средствами обучения (персональные компьютеры с

доступом в сеть Интернет и обеспечением доступа в электронно-информационную среду университета, программным обеспечением).

5.6. Образовательные технологии

При реализации дисциплины (модуля) применяются различные образовательные технологии, в том числе технологии электронного обучения.

Освоение дисциплины (модуля) предусматривает использование в учебном процессе активных и интерактивных форм проведения учебных занятий в форме деловых и ролевых игр, разбора конкретных ситуаций в сочетании с внеаудиторной работой с целью формирования и развития профессиональных навыков обучающихся.

При освоении дисциплины (модуля) предусмотрено применением электронного обучения и дистанционных образовательных технологий.

Учебные часы дисциплины (модуля) предусматривают классическую контактную работу преподавателя с обучающимся в аудитории и контактную работу посредством электронной информационно-образовательной среды в синхронном и асинхронном режиме (вне аудитории) посредством применения возможностей компьютерных технологий (электронная почта, электронный учебник, тестирование, вебинар, видеофильм, презентация, форум и др.).

В рамках дисциплины (модуля) предусмотрены встречи с руководителями и работниками организаций, деятельность которых связана с направленностью реализуемой основной профессиональной образовательной программы.

ЛИСТ РЕГИСТРАЦИИ ИЗМЕНЕНИЙ

№ п/п	Содержание изменения	Реквизиты документа об утверждении изменения	Дата введения изменения
1.			
2.			
3.			



ФЕДЕРАЛЬНОЕ ГОСУДАРСТВЕННОЕ БЮДЖЕТНОЕ ОБРАЗОВАТЕЛЬНОЕ
УЧРЕЖДЕНИЕ ВЫСШЕГО ОБРАЗОВАНИЯ
«РОССИЙСКИЙ ГОСУДАРСТВЕННЫЙ СОЦИАЛЬНЫЙ
УНИВЕРСИТЕТ»

УТВЕРЖДАЮ
И.о. декана Гуманитарного факультета
/ доцент, к.ю.н, доцент
М.В. Афонин/
«31» мая 2022 г.

**РАБОЧАЯ ПРОГРАММА УЧЕБНОЙ ДИСЦИПЛИНЫ
РИТОРИКА**

**Направление подготовки
41.04.04 Политология**

**Направленность (профиль)
«Политические коммуникации и технологии (пропаганда и контрпропаганда)»**

**ОБРАЗОВАТЕЛЬНАЯ ПРОГРАММА ВЫСШЕГО ОБРАЗОВАНИЯ - ПРОГРАММА
МАГИСТРАТУРЫ**

**Уровень профессионального образования
Высшее образование – магистратура**

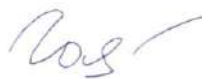
**Форма обучения
Очная, очно-заочная**

Москва, 2023 г.

Рабочая программа дисциплины (модуля) «Риторика» разработана на основании федерального государственного образовательного стандарта высшего образования по направлению подготовки 41.04.04 Политология, утвержденного приказом Министерства образования и науки Российской Федерации от 13 07 2017 г. № 654, учебного плана по основной профессиональной образовательной программе высшего образования - программы *магистратуры* по направлению подготовки 41.04.04 *Политология* (далее – «ОПОП»).

Рабочая программа дисциплины (модуля) разработана рабочей группой в составе: Селезневой Л.В., кандидатом филологических наук.

Руководитель основной
профессиональной
образовательной программы
канд. филол. наук, доцент



Т.И. Голубева

(подпись)

Рабочая программа дисциплины (модуля) обсуждена и утверждена на Ученом совете гуманитарного факультета.
Протокол № 12 от «31» мая 2022 года.

И.о. декана Гуманитарного
факультета, доцент, к.ю.н,
доцент



М.В. Афонин

Рабочая программа дисциплины (модуля) рекомендована к утверждению представителями организаций-работодателей:

«СТО Конгресс»
Генеральный директор



С.А. Чернышевский

Переводческоеагентство «Экспримо»
В.Н. Генке



Управляющий директор

Согласовано
Научная библиотека, директор



И.Г. Маляр

СОДЕРЖАНИЕ

РАЗДЕЛ 1. ПАСПОРТ РАБОЧЕЙ ПРОГРАММЫ ДИСЦИПЛИНЫ (МОДУЛЯ)	4
1.1. Цель и задачи дисциплины (модуля).	4
1.2. Место дисциплины в структуре ОПОП	4
1.3. Планируемые результаты обучения по дисциплине (модулю) в рамках планируемых результатов освоения основной профессиональной образовательной программы высшего образования – программы магистратуры, соотнесенные с установленными индикаторами достижения компетенций	4
РАЗДЕЛ 2. СТРУКТУРА И СОДЕРЖАНИЕ ДИСЦИПЛИНЫ (МОДУЛЯ)	6
2.1. Объем дисциплины (модуля), включая контактную работу обучающегося с педагогическими работниками и самостоятельную работу обучающегося	6
2.2. Учебно-тематический план дисциплины (модуля)	7
РАЗДЕЛ 3. УЧЕБНО-МЕТОДИЧЕСКОЕ ОБЕСПЕЧЕНИЕ САМОСТОЯТЕЛЬНОЙ РАБОТЫ ОБУЧАЮЩИХСЯ ПО ДИСЦИПЛИНЕ (МОДУЛЮ)	9
3.1. Виды самостоятельной работы обучающихся по дисциплине (модулю)	9
3.2. Методические указания к самостоятельной работе по дисциплине (модулю)	10
Соблюдение основных формально-логических законов. Использование рациональных и иррациональных аргументов.	12
РАЗДЕЛ 4. ФОНД ОЦЕНОЧНЫХ СРЕДСТВ ДЛЯ ПРОВЕДЕНИЯ ПРОМЕЖУТОЧНОЙ АТТЕСТАЦИИ ОБУЧАЮЩИХСЯ ПО ДИСЦИПЛИНЕ (МОДУЛЮ)	12
4.1. Форма промежуточной аттестации обучающегося по дисциплине (модулю)	12
4.2. Перечень компетенций с указанием этапов их формирования в процессе освоения образовательной программы.....	12
4.3 Описание показателей и критериев оценивания компетенций на различных этапах их формирования, описание шкал оценивания.....	14
4.4 Типовые контрольные задания или иные материалы, необходимые для оценки знаний, умений, навыков и (или) опыта деятельности, характеризующих этапы формирования компетенций в процессе освоения образовательной программы.....	16
4.5. Методические материалы, определяющие процедуры оценивания знаний, умений, навыков и (или) опыта деятельности, характеризующих этапы формирования компетенций	20
РАЗДЕЛ 5. УСЛОВИЯ РЕАЛИЗАЦИИ ДИСЦИПЛИНЫ (МОДУЛЯ)	20
5.1. Перечень основной и дополнительной учебной литературы для освоения дисциплины (модуля)	20
5.2 Перечень ресурсов информационно-коммуникационной сети «Интернет», необходимых для освоения дисциплины (модуля).....	21
5.3 Методические указания для обучающихся по освоению дисциплины (модуля).....	22
5.4 Информационно-технологическое обеспечение образовательного процесса по дисциплины (модуля)	23
5.5 Материально-техническое обеспечение образовательного процесса по дисциплине (модулю)	24
5.6 Образовательные технологии	24
ЛИСТ РЕГИСТРАЦИИ ИЗМЕНЕНИЙ.....	25

РАЗДЕЛ 1. ПАСПОРТ РАБОЧЕЙ ПРОГРАММЫ ДИСЦИПЛИНЫ (МОДУЛЯ)

1.1. Цель и задачи дисциплины (модуля).

Целью освоения дисциплины является повышение речевой культуры и формирование коммуникативных компетенций в области профессионально ориентированной риторики.

1.2. Место дисциплины в структуре ОПОП

Дисциплина «Риторика» относится к обязательной части учебного плана ОПОП по специальности профессиональной образовательной программы по направлению подготовки 41.04.04 Политология очной и очно-заочной формы обучения.

Данная дисциплина находится в логической и содержательно-методической взаимосвязи в профессиональной деятельности с дисциплиной «Русский язык и культура речи» базовой части учебного плана, а также с ранее изученной дисциплиной среднего общего образования такой, как «Русский язык»

В частности, предъявляются следующие требования к «входным данным»:

- знания основных грамматических, стилистических и других языковых явлений в русском языке;
- умения рассказывать о своем окружении, рассуждать в рамках изученной проблематики;
- владение всеми навыками устной и письменной речи на русском языке в рамках рабочей учебной программы дисциплины «Русский язык и культура речи».

Содержание программы обусловлено задачей подготовки специалиста по специальности 41.04.04 Политология, осуществляющего свою профессиональную деятельность в сфере науки, культуры и образования.

Дисциплина «Риторика» как дисциплина (модуль) тесно связана с другими дисциплинами учебного плана как базовой ее части «История», «Древние языки и культуры», «Теория межкультурной коммуникации», «Введение в языкознание», «История первого иностранного языка и введение в спецфилологию», «Русский язык и культура речи».

1.3. Планируемые результаты обучения по дисциплине (модулю) в рамках планируемых результатов освоения основной профессиональной образовательной программы высшего образования – программы магистратуры, соотнесенные с установленными индикаторами достижения компетенций.

В результате освоения учебной дисциплины обучающийся должен демонстрировать следующие результаты:

Категория компетенций	Код компетенции	Содержание компетенции	Код и наименование индикатора достижения компетенции	Результаты обучения
Универсальные	УК-4	Способен применять современные коммуникативные технологии, в	УК-4.1. Составляет в соответствии с нормами государственного	Знать: систему норм русского литературного языка, родного языка и нормы

		том числе на иностранном(ых) языке(ах), для академического и профессионального взаимодействия	языка РФ и иностранного языка документы для академического и профессионального взаимодействия.. УК-4.2. Представляет результаты академической и профессиональной деятельности на мероприятиях различного формата, включая международные. УК-4.3. Принимает участие в академических и профессиональных дискуссиях, в том числе на иностранном(ых) языке(ах).	иностранного(ых) языка(ов); Уметь: логически и грамматически верно строить устную и письменную речь, исходя из целей и ситуации; использовать коммуникативно приемлемые стиль общения, вербальные и невербальные средства взаимодействия с партнёрами. Владеть: навыками использования информационно-коммуникационных технологий при поиске необходимой информации в процессе решения стандартных коммуникативных задач на государственном и иностранном (-ых) языках.
Универсальные	УК-5	Способен анализировать и учитывать разнообразие культур в процессе межкультурного взаимодействия	УК-5.1. Имеет представление о сущности и принципах анализа разнообразия культур в процессе межкультурного взаимодействия. УК-5.2. Демонстрирует способность анализировать и учитывать разнообразие культур в процессе	Знать: историческое наследие и социокультурные традиции различных социальных групп, этносов и конфессий, включая мировые религии, философские и этические учения. Уметь: находить и использовать необходимую для саморазвития и взаимодействия с другими людьми информацию о культурных

			межкультурного взаимодействия.. УК-5.3. Выстраивает социальное и профессиональное взаимодействие с учетом различия этических, религиозных и ценностных систем представителей различных культур.	особенностях и традициях различных социальных групп. Владеть: принципами недискриминационного взаимодействия при личном и массовом общении в целях выполнения профессиональных задач и усиления социальной интеграции.
--	--	--	---	---

РАЗДЕЛ 2. СТРУКТУРА И СОДЕРЖАНИЕ ДИСЦИПЛИНЫ (МОДУЛЯ)

2.1. Объем дисциплины (модуля), включая контактную работу обучающегося с педагогическими работниками и самостоятельную работу обучающегося

Общая трудоемкость дисциплины (модуля), изучаемой в 1 семестре, составляет 2 зачетные единицы. По дисциплине (модулю) предусмотрен *зачет*.

Очная форма обучения

Вид учебной работы	Всего часов	Семестры
		1
Контактная работа обучающихся с педагогическими работниками	36	36
Учебные занятия лекционного типа	20	20
<i>из них: в форме практической подготовки</i>		
Практические занятия	16	16
<i>из них: в форме практической подготовки</i>		
Лабораторные занятия		
<i>из них: в форме практической подготовки</i>		
Иная контактная работа		
<i>из них: в форме практической подготовки</i>		
Самостоятельная работа обучающихся	27	27
Контроль промежуточной аттестации	9	9

Форма промежуточной аттестации	Зачёт с оценкой	Зачёт с оценкой
ОБЪЕМ ДИСЦИПЛИНЫ (МОДУЛЯ) В ЧАСАХ	72	72

Очно-заочная форма обучения

Вид учебной работы	Всего часов	Семестры
		1
Контактная работа обучающихся с педагогическими работниками	24	24
Учебные занятия лекционного типа	16	16
<i>из них: в форме практической подготовки</i>		
Практические занятия	8	8
<i>из них: в форме практической подготовки</i>		
Лабораторные занятия		
<i>из них: в форме практической подготовки</i>		
Иная контактная работа		
<i>из них: в форме практической подготовки</i>		
Самостоятельная работа обучающихся	39	39
Контроль промежуточной аттестации	9	9
Форма промежуточной аттестации	Зачёт с оценкой	Зачёт с оценкой
ОБЪЕМ ДИСЦИПЛИНЫ (МОДУЛЯ) В ЧАСАХ	72	72

2.2. Учебно-тематический план дисциплины (модуля)

Очной формы обучения

Раздел, тема	Виды учебной работы, академических часов		
	Всего	ельна я	Контактная работа обучающихся с педагогическими работниками

			Всего	Лекционные занятия	<i>из них: в форме практической подготовки</i>	Семинарские/ практические занятия	<i>из них: в форме практической подготовки</i>	Лабораторные занятия	<i>из них: в форме практической подготовки</i>	Иная контактная работа	<i>из них: в форме практической подготовки</i>
Модуль 1 (Семестр 1)											
Раздел 1	13	6	7	4		3					
Раздел 2	12	5	7	4		3					
Раздел 3	12	5	7	4		3					
Раздел 4	12	5	7	4		3					
Раздел 5	14	6	8	4		4					
Контроль промежуточной аттестации (час)	9										
Общий объем, часов	72	27	36	20		16					

Очно-заочной формы обучения

Раздел, тема	Виды учебной работы, академических часов										
	Всего	Самостоятельная работа	Контактная работа обучающихся с педагогическими работниками								
			Всего	Лекционные занятия	<i>из них: в форме практической подготовки</i>	Семинарские/ практические занятия	<i>из них: в форме практической подготовки</i>	Лабораторные занятия	<i>из них: в форме практической подготовки</i>	Иная контактная работа	<i>из них: в форме практической подготовки</i>
Модуль 1 (Семестр 1)											
Раздел 1	12	8	4	3		2					
Раздел 2	13	8	5	3		1					
Раздел 3	13	8	5	3		1					
Раздел 4	13	8	5	3		1					
Раздел 5	12	7	5	4		3					

Раздел, тема	Виды учебной работы, академических часов									
	Всего	Самостоятельная работа	Контактная работа обучающихся с педагогическими работниками							
			Всего	Лекционные занятия <i>из них: в форме практической подготовки</i>	Семинарские/ практические занятия <i>из них: в форме практической подготовки</i>	Лабораторные занятия <i>из них: в форме практической подготовки</i>	Иная контактная работа <i>из них: в форме практической подготовки</i>			
Контроль промежуточной аттестации (час)	9					8				
Общий объем, часов	72	39	24	16		8				

РАЗДЕЛ 3. УЧЕБНО-МЕТОДИЧЕСКОЕ ОБЕСПЕЧЕНИЕ САМОСТОЯТЕЛЬНОЙ РАБОТЫ ОБУЧАЮЩИХСЯ ПО ДИСЦИПЛИНЕ (МОДУЛЮ)

3.1. Виды самостоятельной работы обучающихся по дисциплине (модулю)

Очной формы обучения

Раздел, тема	Количество часов	Вид самостоятельной работы
Раздел 1	5	Самостоятельное изучение темы
Раздел 2	5	Самостоятельное изучение темы
Раздел 3	5	
Раздел 4	5	
Раздел 5	7	
Общий объем по дисциплине (модулю), часов	27	

Очно-заочной формы обучения

Раздел, тема	Количество часов	Вид самостоятельной работы
Раздел 1	8	Самостоятельное изучение темы
Раздел 2	8	Самостоятельное изучение темы

Раздел 3	8	
Раздел 4	8	
Раздел 5	7	
Общий объем по дисциплине (модулю), часов	39	

3.2 Методические указания к самостоятельной работе по дисциплине (модулю)

№ п/п	Наименование разделов и тем дисциплины	Содержание темы
РАЗДЕЛ 1. Понятие о риторике. Из истории риторики		
Тема 1	Предмет и задачи риторики.	Определения риторики. Риторика как наука и искусство создания целесообразной, убедительной и действительной речи. Предмет и задачи риторики. Проблема эффективности речи, дисперсионные потери в коммуникации.
Тема 2	Риторика – важнейшая часть самосознания культуры	Значение риторических знаний и умений в современной жизни. Общая и частная риторика. Общая риторика: риторический канон, теория и практика публичной речи (оратория), теория и искусство ведения спора (эристика), искусство беседы, этнориторика.
Тема 3	Античный риторический идеал	Значение риторики в общественно-политической жизни Древней Греции и Древнего Рима. Основные виды ораторской прозы. Два подхода к пониманию предмета риторики в Древней Греции. Риторический идеал Сократа и Платона. «Риторика» Аристотеля. Характерные черты римского красноречия. Риторика как теория красноречия и как популярное изъяснение основ рабовладельческого общества. Два стиля римского красноречия, представители. Теоретические труды по риторике Цицерона, Квинтилиана. Схема риторического процесса по Цицерону.
Тема 4	История развития риторики на Руси	Этапы развития русской риторики. Утверждение риторики как учения, воздействующего на общественно – речевую практику. Значение риторики Ломоносова «Краткое руководство к красноречию». Смена представлений о стиле и содержании хорошей речи, ее основных качествах и свойствах. Послеломоносовский период. Судебное и академическое красноречие 19 век
Тема 5	Красноречие XX века.	Искусственное пресечение традиций обучения риторике в России в 20-е годы XX века.

		<p>Политическое красноречие XX века: общая характеристика. Портреты российских ораторов начала XX века: В. Маклаков, Ф. Родичев, П. Милюков, А. Керенский, Луначарский, Л. Троцкий, В. Ленин, А. Коллонтай и др. Советская словесная культура: образ ратора. Константные и переменные характеристики образа советского ратора.</p>
<p>РАЗДЕЛ 2. Законы современной общей риторики</p>		
<p>Тема 6</p>	<p>Процесс коммуникации с точки зрения риторики</p>	<p>Риторика – наука об условиях и формах эффективной речевой коммуникации. Схема речевой коммуникации: Отправитель (О) – Сообщение – Получатель (П). Общность между О и П: язык, контакт, коммуникабельность, тема.</p>
<p>Тема 7</p>	<p>Речевое событие как единица коммуникации</p>	<p>Речевое событие как единица коммуникации. Составляющие речевого события: речевое поведение и речевая ситуация. Характеристика дискурса. Принципы речевого поведения. Элементы речевой ситуацией. Зависимость построения речи от речевой ситуации</p>
<p>Тема 8</p>	<p>Коммуникативные установки, цели и мотивы</p>	<p>Коммуникативные установки. Коммуникативные цели и мотивы, отношения между участниками, речевые роли.</p>
<p>Тема 9</p>	<p>Принципы гармонии речевого события.</p>	<p>Принципы гармонии речевого события. Условия успешной коммуникации. Суть закона гармонизирующего диалога. Закон продвижения и ориентации адресата. Закон эмоциональности речи. Закон удовольствия.</p>
<p>РАЗДЕЛ 3. Основы мастерства публичного выступления</p>		
<p>Тема 10</p>	<p>Этапы подготовки публичного выступления</p>	<p>Определение темы и целевой установки. Подбор материала, записи. Виды подготовки к выступлению. Правило «4П»: планирование, подготовку, практику, представление. Основные принципы расположения содержания в публичной речи, функции каждой части.</p>
<p>Тема 11</p>	<p>Чувство аудитории, или коммуникативность речи</p>	<p>Средства достижения коммуникативности речи: разговорность речи, зрительный контакт, голосовой контакт. Имитация разговорной речи создает ощущение непосредственного общения, общения естественного. Логические, психологические основы речи. Приемы, стимулирующие внимание и интерес: остранение, создание проблемной ситуации, драматизация монолога, прием сравнения, сопоставление, тайна занимательности и т.п.</p>

Тема 12	Структура публичного выступления	Структура публичного выступления: вступление, основная часть, заключение. Задачи выступающего в каждой части.
Тема 13	Этика публичного выступления	Этикетные речевые формулы, их функции, «зацепляющие крючки»: случай из жизни, парадокс, неожиданный вопрос, анекдот и т. п.
РАЗДЕЛ 4 Логический аспект риторики		
Тема 14	Дискуссия и спор	Понятие спора. Логические и психологические предпосылки спора. Цель спора.
Тема 15	Законы логики и приемы убеждения	Соблюдение основных формально-логических законов. Использование рациональных и иррациональных аргументов.
РАЗДЕЛ 5 Мастерство оратора		
Тема 16	Искусство беседы и речевое поведение собеседников	Беседа – особый вид общения. Обобщающие модели беседы: 1. Подлинная беседа – диалог. 2. Беседа как ряд одновременных монологов. Два типа собеседников и две стратегии поведения в беседе. Стратегия близости и стратегия отстранения в непродуктивных моделях беседы. Непродуктивные модели беседы и способы, помогающие их избежать. Поведение в «светской» беседе. Деловая беседа как составляющая делового события. Главное в деловой беседе – техника постановки вопроса. Классификация вопросов. Цель вопросов: перехватить и удержать инициативу в деловой беседе, активизировать адресата, получить от партнера необходимую информацию.

РАЗДЕЛ 4. ФОНД ОЦЕНОЧНЫХ СРЕДСТВ ДЛЯ ПРОВЕДЕНИЯ ПРОМЕЖУТОЧНОЙ АТТЕСТАЦИИ ОБУЧАЮЩИХСЯ ПО ДИСЦИПЛИНЕ (МОДУЛЮ)

4.1. Форма промежуточной аттестации обучающегося по дисциплине (модулю)

Контрольным мероприятием промежуточной аттестации обучающихся по учебной дисциплине (модулю) является **зачет с оценкой**, который проводится в **устной и письменной** форме.

4.2. Перечень компетенций с указанием этапов их формирования в процессе освоения образовательной программы

Код компетенции	Содержание компетенции	Результаты обучения	Этапы формирования компетенций в процессе
------------------------	-------------------------------	----------------------------	--

			освоения образовательной программы
УК-4	Способен применять современные коммуникативные технологии, в том числе на иностранном(ых) языке(ах), для академического и профессионального взаимодействия	Знать: систему норм русского литературного языка, родного языка и нормы иностранного(ых) языка(ов);	Этап формирования знаний
		Уметь: логически и грамматически верно строить устную и письменную речь, исходя из целей и ситуации; использовать коммуникативно приемлемые стиль общения, вербальные и невербальные средства взаимодействия с партнёрами.	Этап формирования умений
		Владеть: навыками использования информационно-коммуникационных технологий при поиске необходимой информации в процессе решения стандартных коммуникативных задач на государственном и иностранном (-ых) языках.	Этап формирования навыков и получения опыта
УК-5	Способен анализировать и учитывать разнообразие культур в процессе межкультурного взаимодействия	Знать: историческое наследие и социокультурные традиции различных социальных групп, этносов и конфессий, включая мировые религии, философские и этические учения.	Этап формирования знаний
		Уметь: находить и использовать необходимую для саморазвития и взаимодействия с	Этап формирования умений

		другими людьми информацию о культурных особенностях и традициях различных социальных групп.	
		Владеть: принципами недискриминационного взаимодействия при личном и массовом общении в целях выполнения профессиональных задач и усиления социальной интеграции.	Этап формирования навыков и получения опыта

4.3 Описание показателей и критериев оценивания компетенций на различных этапах их формирования, описание шкал оценивания

Код компетенции	Этапы формирования компетенций	Показатель оценивания компетенции	Критерии и шкалы оценивания
УК-4, УК-5	Этап формирования знаний.	Теоретический блок вопросов. Уровень освоения программного материала, логика и грамотность изложения, умение самостоятельно обобщать и излагать материал	1) обучающийся глубоко и прочно освоил программный материал, исчерпывающе, последовательно, грамотно и логически стройно его излагает, тесно увязывает с задачами и будущей деятельностью, не затрудняется с ответом при видоизменении задания, умеет самостоятельно обобщать и излагать материал, не допуская ошибок – 9-10 баллов; 2) обучающийся твердо знает программный материал, грамотно и по существу излагает его, не допуская существенных неточностей в ответе на вопрос, может правильно применять теоретические положения -7-8 баллов; 3) обучающийся освоил основной материал, но не знает отдельных деталей, допускает неточности, недостаточно правильные формулировки, нарушает последовательность в изложении программного материала - 5-6 баллов; 4) обучающийся не знает значительной части программного материала, допускает существенные

			ошибки -0-4 балла.
УК-4, УК-5	Этап формирования умений	<p>Аналитическое задание (<i>задачи, ситуационные задания, кейсы, проблемные ситуации и т.д.</i>)</p> <p>Практическое применение теоретических положений применительно к профессиональным задачам, обоснование принятых решений</p>	<p>1) свободно справляется с задачами и практическими заданиями, правильно обосновывает принятые решения, задание выполнено верно, даны ясные аналитические выводы к решению задания, подкрепленные теорией - 9-10 баллов;</p> <p>2) владеет необходимыми умениями и навыками при выполнении практических заданий, задание выполнено верно, отмечается хорошее развитие аргумента, однако отмечены погрешности в ответе, скорректированные при собеседовании -7-8 баллов;</p> <p>3) испытывает затруднения в выполнении практических заданий, задание выполнено с ошибками, отсутствуют логические выводы и заключения к решению 5-6 баллов;</p> <p>4) практические задания, задачи выполняет с большими затруднениями или задание не выполнено вообще, или задание выполнено не до конца, нет четких выводов и заключений по решению задания, сделаны неверные выводы по решению задания - 0-4 баллов.</p>
УК-4, УК-5	Этап формирования навыков и получения опыта.	<p>Аналитическое задание (<i>задачи, ситуационные задания, кейсы, проблемные ситуации и т.д.</i>)</p> <p>Решение практических заданий и задач, владение навыками и умениями при выполнении практических заданий, самостоятельность, умение обобщать и излагать материал.</p>	<p>1) свободно справляется с задачами и практическими заданиями, правильно обосновывает принятые решения, задание выполнено верно, даны ясные аналитические выводы к решению задания, подкрепленные теорией - 9-10 баллов;</p> <p>2) владеет необходимыми умениями и навыками при выполнении практических заданий, задание выполнено верно, отмечается хорошее развитие аргумента, однако отмечены погрешности в ответе, скорректированные при собеседовании -7-8 баллов;</p> <p>3) испытывает затруднения в выполнении практических заданий, задание выполнено с</p>

			ошибками, отсутствуют логические выводы и заключения к решению 5-6 баллов; 4) практические задания, задачи выполняет с большими затруднениями или задание не выполнено вообще, или задание выполнено не до конца, нет четких выводов и заключений по решению задания, сделаны неверные выводы по решению задания -0-4 баллов.
--	--	--	--

4.4 Типовые контрольные задания или иные материалы, необходимые для оценки знаний, умений, навыков и (или) опыта деятельности, характеризующих этапы формирования компетенций в процессе освоения образовательной программы

Теоретический блок вопросов:

Темы (примерные) рефератов

1. Первые теоретики судебного красноречия – Горгий, Протагор, Трасимах.
2. Знаменитые греческие ораторы (Демосфен, Исократ).
3. Теоретик ораторского искусства Марк Туллий Цицерон.
4. Мастерство судебного красноречия Франции 11 –19 вв. (Лемерт, Петрю, Жербье)
5. Расцвет русского судебного красноречия во второй половине 19 века.
6. Мастерство русских судебных ораторов: А. Кони, Ф. Плевако, В. Спасович, А. Урусов, Н. Карабчевский, П. Александров, С. Андреевский.
7. Российское академическое красноречие 19 века.
8. Портреты русских ораторов начала XX века (П. Милуков, М. Стахович, А. Керенский, Л. Троцкий, В. Ульянов и др.)
9. Советская словесная культура. Речь и власть.
10. Логические и психологические приемы полемики.
11. Стратегия манипуляции.
12. Пафос – «основной прием для возбуждения чувства у слушателей на суде».

Требования к выполнению реферата

Объем реферата не менее 20 страниц, он должен содержать все структурные части: вступление, основную часть, заключение.

- 2.3. Критерии оценки реферата
- полнота раскрытия темы;
 - ясность стиля;
 - композиционная четкость,
 - самостоятельность мышления.
- Количество баллов – 10.

Тестирование

3.1. Примерные задания

Тема «Законы общей риторики и речевое поведение».

Тест № 1.

1. Какой закон является общим для всех законов общей риторики:
 - а) закон удовольствия;
 - б) закон гармонизирующего диалога;
 - в) закон продвижения и ориентации аудитории.
2. С каким речевым действием может быть соотнесен эвристический тип речи:
 - а) поиск смысла;
 - б) хвала и порицание;
 - в) побуждение.
3. Какой закон общей риторики требует, чтобы слушатель был сориентирован «в пространстве» речи:
 - а) закон удовольствия;
 - б) закон гармонизирующего диалога;
 - в) закон продвижения и ориентации аудитории.
4. Чем определяется выбор коммуникативной стратегии:
 - а) речевой ситуацией;
 - б) особенностями оратора;
 - в) перечисленным выше.
5. Какому правилу речевого поведения соответствует стратегия отказа от выбора:
 - а) не навязывайся;
 - б) выслушай собеседника;
 - в) будь дружелюбен.
6. Что не является речевым актом (действием):
 - а) побуждение;
 - б) похвала;
 - в) спор.
7. Какая модель беседы описана: «Не могу удержаться от одного наблюдения: русские куда более пылко, нежели англичане, рассуждают о сущности и важности дружбы; однако я гораздо чаще, чем от англичан, слышала от них критические, недоброжелательные и вообще недобрые высказывания об их друзьях» (Хьюитт Карен.)?
 - а) поочередное осуждение;
 - б) жалобы;
 - в) пулеметные вопросы.
8. Для какой стратегии в беседе характерен «Я – подход»:
 - а) «закрытой» стратегия;
 - б) «открытой» стратегия;
 - в) для обеих стратегий.
9. Какой закон риторики характеризуют слова Цицерона: «..если кто захочет быть первым в красноречии, пусть он в гневных местах говорит напряженным голосом, в спокойных – мягким; низкий голос придаст ему важности, колеблющийся – трогательности».
 - а) закон продвижения и ориентации аудитории;
 - б) закон эмоциональности;
 - в) закон удовольствия.
10. Фразы какого типа характеризуют «Ты – подход»:
 - а) Нет, вы не правы;
 - б) Вы, конечно, еще не слышали, что...;
 - в) Вам будет интересно узнать, что...
11. Какие параметры дискурса характеризуют стратегию отстранения:
 - а) предпочитают отвлеченные темы, личные темы избегаются;
 - б) право выбора» темы, очередность реплик предоставляется преимущественно партнеру;

в) часто используются «сигналы обратной связи».

Тест № 2

1. Какой закон гласит, что эффективная речь должна сделать общение приятным:
 - а) закон удовольствия;
 - б) закон гармонизирующего диалога;
 - в) закон продвижения и ориентации аудитории.
2. С каким речевым действием может быть соотнесен эпидейктический тип речи:
 - а) поиск смысла;
 - б) хвала и порицание;
 - в) побуждение.
3. Правило речевого поведения, согласно которому, чем более категоричен говорящий, тем менее склонен согласиться с ним слушающий:
 - а) Будь дружелюбен;
 - б) Выслушай собеседника;
 - в) Не навязывайся.
4. Чем определяется выбор коммуникативной стратегии:
 - а) речевой ситуацией;
 - б) особенностями оратора;
 - в) перечисленным выше.
5. Какой стратегии соответствует правило речевого поведения «будь дружелюбен»:
 - а) стратегии близости;
 - б) стратегии отказа от выбора;
 - в) стратегии отстранения.
6. Что не является элементом речевого поведения:
 - а) собственно слова;
 - б) обстановка, в которой происходит речевое общение;
 - в) жесты, мимика.
7. Какая модель беседы описана: «Мы доходили иногда в увлечении откровенностью до самых бесстыдных признаний, выдавая, к своему стыду, предположение, мечту за желание и чувство... и эти признания не только не стягивали больше связь, соединившую нас, но сушили самое чувство и разъединяли нас...» (Л. Толстой. Юность):
 - а) цепь рассказов;
 - б) судорожная говорливость;
 - в) обсуждение личных тем.
8. Для какой стратегии в беседе характерен «Ты – подход»:
 - а) «закрытой» стратегия;
 - б) «открытой» стратегия;
 - в) для обеих стратегий.
9. Какой закон риторики характеризуют слова Стефана Яворского: «В ярости глас подобает быть яр, в печали уныл и густ, во страхе униженный, добрый, унылый»:
 - а) закон продвижения и ориентации аудитории;
 - б) закон эмоциональности;
 - в) закон удовольствия.
10. Фразы какого типа характеризуют «Я – подход»:
 - а) Нет, вы не правы;
 - б) Что вас интересует?
 - в) Вам будет интересно узнать, что...
11. Какие параметры дискурса характеризуют стратегию близости:

- а) предпочитают отвлекающие темы, личные темы избегаются;
- б) «право выбора» темы, очередность реплик предоставляется преимущественно партнеру;
- в) часто используются «сигналы обратной связи».

3.2. Критерии оценки результатов тестирования

- правильность ответа на вопрос.

Количество баллов – 0,5 балла за каждый правильный ответ, всего 5, 5. баллов.

Устный опрос

Примерные задания

1. Как изменялся предмет риторики: риторика Ломоносова, Кошанского, Никольского Сперанского.
2. Дать общую характеристику плеяды русских юристов 19 века. Рассказать об одном из них (Плевако, Урусов, Карабчевский и др.).
3. Каковы особенности академического красноречия 19 века: Ключевский, Буслаев, Грановский, Погодин и др.

4.2. Критерии оценки результатов опроса

- правильность ответа на вопрос.

- полнота,

- самостоятельность мышления.

Количество баллов – 1 - 3 баллов.

Формы промежуточного контроля должны иметь следующую структуру.

1. Зачет

1.1. Примерные вопросы

1. Определение современной риторики, предмета риторики. Общая и частная риторика.
2. Риторический идеал. Особенности древнегреческого и древнеримского риторического идеала. Трактат Цицерона «Об ораторе».
3. Этапы античного риторического канона, раскройте каждый из них. Роды речей по Аристотелю.
4. Назовите и охарактеризуйте основные этапы развития риторики на Руси.
5. Плеяда русских юристов 19 века. Расскажите об одном из них.
6. Сергеич П. Искусство речи на суде: условия истинного пафоса.
7. Сергеич П. Искусство речи на суде: основные элементы спора.
8. Процесс коммуникации с точки зрения риторики.
9. Принципы гармонии речевого события.
10. Главные принципы коммуникативного кодекса.
11. Речевого события как единица коммуникации.
12. Особенности устной публичной речи, требования к поведению оратора.
13. Подготовка публичного выступления.
14. Классификация речей в зависимости от целевой установки речи.
15. Повествование как тип речи, разновидности повествования.
16. Описание как тип речи, структурные части, разновидности описания.
17. Рассуждение как тип речи, структура доказательства.
18. Проявление законов логики в речи.
19. Аргументация: основные виды аргументов.
20. Логические и фактические ошибки в доказательстве.
21. Композиция публичного выступления.
22. Вступления: цели, виды, особенности, распространенные ошибки.

23. Общие принципы расположения материала, построение основной части.
24. Заключение: цели, виды, особенности, распространенные ошибки. Закон края.
25. Словесное оформление публичного выступления. Понятность, информативность и выразительность публичной речи.
26. Голосовой и зрительный контакт оратора с аудиторией.
27. Невербальные средства общения.
28. Интонация, ее акустические компоненты. Нормы произношения.
29. Эристика, требования к спору, характеристика и классификация споров.
30. Этос, логос, пафос. Виды пафоса.
31. Коммуникативные качества «хорошей речи».
32. Литературные языки: коммуникативный, нормативный, этический аспекты.
33. Этика речевого общения и этикетные формулы речи.
34. «Цветы красноречия»: приемы привлечения внимания.
 - 1.2. Критерии оценки знаний
 - полнота ответа на вопрос,
 - логичность,
 - правильность речи.
 Количество баллов – 20.

4.5. Методические материалы, определяющие процедуры оценивания знаний, умений, навыков и (или) опыта деятельности, характеризующих этапы формирования компетенций

Промежуточная аттестация по учебной дисциплине проводится в соответствии с Положением о промежуточной аттестации обучающихся по основным профессиональным образовательным программам в Российском государственном социальном университете и с Положением о балльно-рейтинговой системе оценки успеваемости обучающихся по основным профессиональным образовательным программам – программам среднего профессионального образования, программам бакалавриата, программам специалитета, программам магистратуры в Российском государственном социальном университете.

На промежуточную аттестацию отводится 20 рейтинговых баллов.

Ответы обучающегося на контрольном мероприятии промежуточной аттестации оцениваются педагогическим работником по 20 - балльной шкале, а итоговая оценка по учебной дисциплине выставляется по пятибалльной системе для экзамена/дифференцированного зачета и по системе зачтено/не зачтено для зачета. Критерии выставления оценки определяются в соответствии с Положением о балльно-рейтинговой системе оценки успеваемости обучающихся по основным профессиональным образовательным программам - программам среднего профессионального образования, программам бакалавриата, программам специалитета, программам магистратуры в Российском государственном социальном университете.

РАЗДЕЛ 5. УСЛОВИЯ РЕАЛИЗАЦИИ ДИСЦИПЛИНЫ (МОДУЛЯ)

5.1. Перечень основной и дополнительной учебной литературы для освоения дисциплины (модуля)

5.1.1. Основная литература.

1. Риторика: учебное пособие: [16+] / Л.А. Араева, Т.В. Артемова, П.А. Катышев и др.; науч. ред. П.А. Катышев; отв. ред. Ю.С. Паули; Кемеровский государственный

университет. – 2-е изд., перераб. и доп. – Кемерово: Кемеровский государственный университет, 2018. – 261 с.: ил., табл. – Режим доступа: по подписке. – URL: <http://biblioclub.ru/index.php?page=book&id=574119> (дата обращения: 27.04.2022). – Библиогр. в кн. – ISBN 979-5-8353-2179-7. – Текст: электронный.

2. Риторика: учебник для вузов / В. Д. Черняк [и др.]; под общей редакцией В. Д. Черняк. — Москва: Издательство Юрайт, 2020. — 430 с. — (Высшее образование). — ISBN 978-5-9916-6672-5. — Текст: электронный // ЭБС Юрайт [сайт]. — URL: <http://www.urait.ru/bcode/449812> (дата обращения: 27.04.2022).

5.2. Дополнительная литература

1. Колесникова, Э. Введение в теорию риторики / Э. Колесникова. - Москва: Языки славянской культуры, 2014. - 160 с.: табл. - (Studia Philologica). - Библ. в кн. - ISBN 978-5-9551-0681-6; То же [Электронный ресурс]. - URL: <http://biblioclub.ru/index.php?page=book&id=277517> (дата обращения: 27.04.2022).
2. Александров, Д.Н. Риторика: учебное пособие / Д.Н. Александров. – 3-е изд., стер. – Москва: Флинта, 2018. – 624 с.: ил. – Режим доступа: по подписке. – URL: <http://biblioclub.ru/index.php?page=book&id=79331> (дата обращения: 27.04.2022). – Библиогр. в кн. – ISBN 978-5-89349-205-7. – Текст: электронный.
3. Риторика: учебное пособие / авт.-сост. И.Н. Кузнецов. – Москва: Дашков и К°, 2018. – 559 с.: ил. – Режим доступа: по подписке. – URL: <http://biblioclub.ru/index.php?page=book&id=495825> (дата обращения: 27.04.2022). – Библиогр. в кн. – ISBN 978-5-394-02149-7. – Текст : электронный.

5.2 Перечень ресурсов информационно-коммуникационной сети «Интернет», необходимых для освоения дисциплины (модуля)

№ №	Название электронного ресурса	Описание электронного ресурса	Используемый для работы адрес
1.	ЭБС «Университетская библиотека онлайн»	Электронная библиотека, обеспечивающая доступ высших и средних учебных заведений, публичных библиотек и корпоративных пользователей к наиболее востребованным материалам по всем отраслям знаний от ведущих российских издательств	http://biblioclub.ru/
2.	Научная электронная библиотека eLIBRARY.ru	Крупнейший российский информационно-аналитический портал в области науки, технологии, медицины и образования, содержащий рефераты и полные тексты более 34 млн научных публикаций и патентов	http://elibrary.ru/
3.	Образовательная платформа Юрайт	Электронно-библиотечная система для ВУЗов, ССУЗов, обеспечивающая доступ к учебникам, учебной и методической литературе по различным дисциплинам.	https://urait.ru/
4.	База данных "EastView"	Полнотекстовая база данных периодических изданий	https://dlib.eastview.com
5.	Электронная	Библиотека предоставляет доступ более чем	https://grebennikon.ru/

библиотека "Grebennikon"	к 30 журналам, выпускаемых Издательским домом "Гребенников".	
-----------------------------	--	--

5.3 Методические указания для обучающихся по освоению дисциплины (модуля)

Освоение обучающимся дисциплины (модуля) «Риторика» предполагает изучение материалов дисциплины (модуля) на аудиторных занятиях и в ходе самостоятельной работы. Аудиторные занятия проходят в форме лекций, семинаров и практических занятий. Самостоятельная работа включает разнообразный комплекс видов и форм работы обучающихся.

Для успешного освоения дисциплины (модуля) и достижения поставленных целей необходимо внимательно ознакомиться с рабочей программой дисциплины (модуля), доступной в электронной информационно-образовательной среде РГСУ.

Следует обратить внимание на списки основной и дополнительной литературы, на предлагаемые преподавателем ресурсы информационно-телекоммуникационной сети Интернет. Эта информация необходима для самостоятельной работы обучающегося.

При подготовке к аудиторным занятиям необходимо помнить особенности каждой формы его проведения.

Подготовка к учебному занятию лекционного типа заключается в следующем.

С целью обеспечения успешного обучения обучающийся должен готовиться к лекции, поскольку она является важнейшей формой организации учебного процесса, поскольку:

- знакомит с новым учебным материалом;
- разъясняет учебные элементы, трудные для понимания;
- систематизирует учебный материал;
- ориентирует в учебном процессе.

С этой целью:

- внимательно прочитайте материал предыдущей лекции;
- ознакомьтесь с учебным материалом по учебнику и учебным пособиям с темой прочитанной лекции;
- внесите дополнения к полученным ранее знаниям по теме лекции на полях лекционной тетради;
- запишите возможные вопросы, которые вы зададите лектору на лекции по материалу изученной лекции;
- постарайтесь уяснить место изучаемой темы в своей подготовке;
- узнайте тему предстоящей лекции (по тематическому плану, по информации лектора) и запишите информацию, которой вы владеете по данному вопросу.

Подготовка к занятию семинарского типа

Предварительная подготовка к учебному занятию семинарского типа заключается в изучении теоретического материала в отведенное для самостоятельной работы время, ознакомление с инструктивными материалами с целью осознания задач лабораторной работы/практического занятия, техники безопасности при работе с приборами, веществами.

Работа во время проведения учебного занятия семинарского типа включает:

- консультирование студентов преподавателями и вспомогательным персоналом с целью предоставления исчерпывающей информации, необходимой для самостоятельного выполнения предложенных преподавателем задач, ознакомление с правилами техники безопасности при работе в лаборатории;

– самостоятельное выполнение заданий согласно обозначенной учебной программой тематики.

Обработка, обобщение полученных результатов лабораторной работы проводится обучающимися самостоятельно или под руководством преподавателя (в зависимости от степени сложности поставленных задач). В результате оформляется индивидуальный отчет. Подготовленная к сдаче на контроль и оценку работа сдается преподавателю. Форма отчетности может быть письменная, устная или две одновременно. Главным результатом в данном случае служит получение положительной оценки по каждому практическому занятию. Это является необходимым условием при проведении рубежного контроля и допуска к зачету с оценкой. При получении неудовлетворительных результатов обучающийся имеет право в дополнительное время пересдать преподавателю работу до проведения промежуточной аттестации.

Самостоятельная работа.

Для более углубленного изучения темы задания для самостоятельной работы рекомендуется выполнять параллельно с изучением данной темы. При выполнении заданий по возможности используйте наглядное представление материала. Более подробная информация о самостоятельной работе представлена в разделах «Учебно-методическое обеспечение самостоятельной работы по дисциплине (модулю)», «Методические указания к самостоятельной работе по дисциплине (модулю)».

5.4 Информационно-технологическое обеспечение образовательного процесса по дисциплины (модуля)

5.4.1. Средства информационных технологий

1. Персональные компьютеры;
2. Средства доступа в Интернет;
3. Проектор.

5.4.2. Программное обеспечение

- 1.Операционная система Windows 7
- 2.Microsoft Office Professional Plus 2007 Russian Academic OPEN No Level
- 3.Справочно-правовая система Консультант+
- 4.Acrobat Reader DC
- 5.7-Zip
- 6.SKY DNS
- 7.TrueConf(client)

5.4.3. Информационные справочные системы и профессиональные базы данных

№ №	Название электронного ресурса	Описание электронного ресурса	Используемый для работы адрес
1.	ЭБС «Университетская библиотека онлайн»	Электронная библиотека, обеспечивающая доступ высших и средних учебных заведений, публичных библиотек и корпоративных пользователей к наиболее востребованным материалам по всем отраслям знаний от ведущих российских издательств	http://biblioclub.ru/
2.	Научная электронная	Крупнейший российский информационно-	http://elibrary.ru/

	библиотека eLIBRARY.ru	аналитический портал в области науки, технологии, медицины и образования, содержащий рефераты и полные тексты более 34 млн научных публикаций и патентов	
3.	Образовательная платформа Юрайт	Электронно-библиотечная система для ВУЗов, ССУЗов, обеспечивающая доступ к учебникам, учебной и методической литературе по различным дисциплинам.	https://urait.ru/
4.	База данных "EastView"	Полнотекстовая база данных периодических изданий	https://dlib.eastview.com
5.	Электронная библиотека "Grebennikon"	Библиотека предоставляет доступ более чем к 30 журналам, выпускаемых Издательским домом "Гребенников".	https://grebennikon.ru/

5.5 Материально-техническое обеспечение образовательного процесса по дисциплине (модулю)

Для изучения дисциплины (модуля) «Риторика» в рамках реализации основной профессиональной образовательной программы высшего образования – программы магистратуры по направлению подготовки 41.04.04. - *Политология* используются:

Учебная аудитория для занятий лекционного типа оснащена специализированной мебелью (стол для преподавателя, парты, стулья, доска для написания мелом); техническими средствами обучения (видеопроекционное оборудование, средства звуковоспроизведения, экран и имеющие выход в сеть Интернет), а также (при наличии) демонстрационными печатными пособиями, экранно-звуковыми средствами обучения, демонстрационными материалами.

Учебная аудитория для занятий семинарского типа: оснащена специализированной мебелью (стол для преподавателя, парты, стулья, доска для написания мелом); техническими средствами обучения (видеопроекционное оборудование, средства звуковоспроизведения, экран и имеющие выход в сеть Интернет), а также демонстрационными печатными пособиями, экранно-звуковыми средствами обучения, демонстрационными материалами.

Помещения для самостоятельной работы обучающихся: оснащены специализированной мебелью (парты, стулья) техническими средствами обучения (персональные компьютеры с доступом в сеть Интернет и обеспечением доступа в электронно-информационную среду университета, программным обеспечением).

5.6 Образовательные технологии

При реализации дисциплины (модуля) «Риторика» применяются различные образовательные технологии, в том числе технологии электронного обучения.

Освоение дисциплины (модуля) «Риторика» предусматривает использование в учебном процессе активных и интерактивных форм проведения учебных занятий в форме (деловых и ролевых игр, разбор конкретных ситуаций, тренинги) в сочетании с внеаудиторной работой с целью формирования и развития навыков обучающихся.

При освоении дисциплины (модуля) «Риторика» предусмотрено применение электронного обучения.

Учебные часы дисциплины (модуля) «*Риторика*» предусматривают классическую контактную работу преподавателя с обучающимся в аудитории и контактную работу посредством электронной информационно-образовательной среды в синхронном и асинхронном режиме (вне аудитории) посредством применения возможностей компьютерных технологий (электронная почта, электронный учебник, тестирование, вебинар, видеофильм, презентация, форум и др.).

В рамках дисциплины (модуля) «*Риторика*» предусмотрены встречи с руководителями и работниками организаций, деятельность которых связана с *направленностью* реализуемой основной профессиональной образовательной программы высшего образования – программы магистратуры.

ЛИСТ РЕГИСТРАЦИИ ИЗМЕНЕНИЙ

№ п/п	Содержание изменения	Реквизиты документа об утверждении изменения	Дата введения изменения
1.			
2.			
3.			
4.			



«УТВЕРЖДАЮ»

И.о. декана гуманитарного факультета

/М.В. Афонин/
«31» мая 2022 г.

РАБОЧАЯ ПРОГРАММА УЧЕБНОЙ ДИСЦИПЛИНЫ (МОДУЛЯ)

ЛОГИКА

Направление подготовки
41.04.04 Политология

Направленность (профиль)
«Политические коммуникации и технологии (пропаганда и контрпропаганда)»

ОБРАЗОВАТЕЛЬНАЯ ПРОГРАММА ВЫСШЕГО ОБРАЗОВАНИЯ - ПРОГРАММА МАГИСТРАТУРЫ

Уровень профессионального образования
Высшее образование – магистратура

Форма обучения
Очная, очно-заочная

Москва, 2023 г.

Методические материалы по дисциплине (модуля) «Логика» разработана на основании федерального государственного образовательного стандарта высшего образования по направлению подготовки 41.04.04 Политология, утвержденного приказом Министерства образования и науки Российской Федерации от 13 07 2017 г. № 654, учебного плана по основной профессиональной образовательной программе высшего образования - программы *магистратуры* по направлению подготовки 41.04.04 *Политология* (далее – «ОПОП»).

Рабочая программа учебной дисциплины (модуля) разработана рабочей группой в составе: Доктор философских наук, профессор Скородумова О.Б., Доктор философских наук, профессор Отюцкий Г.П.

Руководитель основной профессиональной образовательной программы



д.ф.н.,
профессор
И.М. Меликов

(подпись)

Рабочая программа дисциплины (модуля) обсуждена и утверждена на Ученом совете Гуманитарного факультета
Протокол № 12 от «31» мая 2022 года
И.о. декана факультета
кандидат юридических наук,
доцент




М.В. Афонин

(подпись)


Рабочая программа дисциплины рекомендована к утверждению представителями организаций-работодателей.

Автономная некоммерческая организация
«Образование и консалтинг»



Директор
А.В. Ишечкина

Российское представительство
Международной федерации коучинга



Президент
И. Шелудько

Рабочая программа учебной дисциплины (модуля) рецензирована и рекомендована к утверждению:

Бессонов Борис Николаевич
Д.ф.н., профессор, зав. кафедрой
философии МГПУ



Б.Н. Бессонов

Д.ф.н., профессор кафедры философии
(РГСУ)



О.Б. Скородумова

Согласовано
Научная библиотека, директор



И.Г. Маляр

СОДЕРЖАНИЕ:

СОДЕРЖАНИЕ:.....	3
1.1. Цель и задачи учебной дисциплины (модуля).....	4
1.2. Место учебной дисциплины (модуля) в структуре основной профессиональной образовательной программы.	Ошибка! Закладка не определена.
1.3 Планируемые результаты обучения по дисциплине (модулю) в рамках планируемых результатов освоения основной профессиональной образовательной программы высшего образования – программы бакалавриата соотнесенные с установленными индикаторами достижения компетенций	4
РАЗДЕЛ 2. СТРУКТУРА И СОДЕРЖАНИЕ ДИСЦИПЛИНЫ (МОДУЛЯ)	6
2.1 Объем учебной дисциплины (модуля), включая контактную работы обучающегося с преподавателем и самостоятельную работу обучающегося.	6
2.2. Учебно-тематический план дисциплины (модуля)	6
РАЗДЕЛ 3. УЧЕБНО-МЕТОДИЧЕСКОЕ ОБЕСПЕЧЕНИЕ САМОСТОЯТЕЛЬНОЙ РАБОТЫ ОБУЧАЮЩИХСЯ ПО ДИСЦИПЛИНЕ (МОДУЛЮ)	7
3.1. Виды самостоятельной работы обучающихся по дисциплине (модулю).....	10
3.2 Методические указания к самостоятельной работе по дисциплине (модулю)	15
РАЗДЕЛ 4. ФОНД ОЦЕНОЧНЫХ СРЕДСТВ ДЛЯ ПРОВЕДЕНИЯ ПРОМЕЖУТОЧНОЙ АТТЕСТАЦИИ ОБУЧАЮЩИХСЯ ПО ДИСЦИПЛИНЕ (МОДУЛЮ)	32
4.1. Форма промежуточной аттестации обучающегося по дисциплине (модулю).....	32
4.2. Перечень компетенций с указанием этапов их формирования в процессе освоения образовательной программы	32
4.3 Описание показателей и критериев оценивания компетенций на различных этапах их формирования, описание шкал оценивания	33
4.4 Типовые контрольные задания или иные материалы, необходимые для оценки знаний, умений, навыков и (или) опыта деятельности, характеризующих этапы формирования компетенций в процессе освоения образовательной программы	34
4.5 Методические материалы, определяющие процедуры оценивания знаний, умений, навыков и (или) опыта деятельности, характеризующих этапы формирования компетенций	40
РАЗДЕЛ 5. УСЛОВИЯ РЕАЛИЗАЦИИ ДИСЦИПЛИНЫ (МОДУЛЯ).....	40
5.1. Перечень основной и дополнительной учебной литературы для освоения дисциплины (модуля)	40
5.2 Перечень ресурсов информационно-коммуникационной сети «Интернет», необходимых для освоения дисциплины (модуля)	41
5.3 Методические указания для обучающихся по освоению дисциплины (модуля)	41
5.4 Информационно-технологическое обеспечение образовательного процесса по дисциплины (модуля)	42
5.5 Материально-техническое обеспечение образовательного процесса по дисциплине (модулю)	43
5.6 Образовательные технологии.....	43
Лист регистрации изменений.....	44

1.1. Цель и задачи учебной дисциплины (модуля).

Цель учебной дисциплины (модуля) заключается в получении обучающимися теоретических знаний о специфике и содержании логики с последующим применением в профессиональной сфере и практических навыков (формирование) по готовности к деятельности в сфере экономической деятельности, способности самостоятельно осуществлять научно-исследовательскую деятельность в соответствующей профессиональной области с использованием современных методов исследования и информационно-коммуникационных технологий; использование знаний в области логики для решения актуальных практических проблем экономики.

Задачи учебной дисциплины (модуля):

1. формирование представлений о сущности и содержании основных этапов логики;
2. овладение навыками сравнительного анализа исторических этапов развития логики;
3. осуществление самостоятельных логики исследований в области новейших тенденций и направлений современной экономики;
4. анализ современных методов и технологий с использованием знаний в области логики;
5. составление, оформление и редактирование научной документации, научных отчетов, обзоров, докладов и статей, проектов научно-исследовательских разработок;
6. анализ экономических текстов, их логических интерпретация и критика.

1.2 Планируемые результаты обучения по дисциплине (модулю) в рамках планируемых результатов освоения основной профессиональной образовательной программы высшего образования – программы магистратуры соотнесенные с установленными индикаторами достижения компетенций

Процесс освоения учебной дисциплины (модуля) направлен на формирование у обучающихся следующих **общепрофессиональных (УК-1,УК-4,ПК-1)** компетенций в соответствии с основной профессиональной образовательной программой.

В результате освоения учебной дисциплины (модуля) обучающийся должен продемонстрировать следующие результаты:

Категория компетенций	Код компетенции	Формулировка компетенции	Код и наименование индикатора достижения компетенции	Результаты обучения

Общепрофессиональная	УК-1	Способен осуществлять критический анализ проблемных ситуаций на основе системного подхода, вырабатывать стратегию действий	<p>УК-1.1 Анализирует проблемную ситуацию как целостную систему, выявляя ее составляющие и связи между ними.</p> <p>УК-1.2 Разрабатывает варианты решения проблемной ситуации на основе критического анализа источников информации.</p> <p>УК-1.3 Вырабатывает стратегию действий для решения проблемной ситуации в виде последовательности шагов, планируя результат каждого из них.</p>	<p>Методики организации учебного процесса</p> <p>Уметь: Работать с массивами данных, проводить их слияние, перевзвешивание</p> <p>Владеть: Навыками работы с техническими устройствами, применяемыми для сбора информации</p>
Общепрофессиональная	УК-4	Способен применять современные коммуникативные технологии, в том числе на иностранном(ых) языке(ах), для академического и профессионального взаимодействия	<p>УК-4.1 Составляет в соответствии с нормами государственного языка РФ и иностранного языка документы для академического и профессионального взаимодействия.</p> <p>УК-4.2 Представляет результаты академической и профессиональной деятельности на мероприятиях различного формата, включая международные</p> <p>УК-4.3. Принимает участие в академических и профессиональных дискуссиях, в том числе на иностранном(ых) языке(ах)</p>	<p>Знать: основные категории и принципы онтологии</p> <p>Уметь: применять в профессиональной деятельности логику, философию и методологию науки</p> <p>Владеть: навыками применения в профессиональной деятельности онтологии и философии</p>

Общепрофессиональная	ПК-1	Способен профессионально и грамотно анализировать и пояснять позиции сторон по основным вопросам	ПК-1.1 Применяет в практической деятельности знания логики и теории аргументации ПК- Строит профессиональную деятельность на основе применения грамотного русского языка, его фольклорной составляющей, идиом, семантики	
----------------------	------	--	--	--

РАЗДЕЛ 2. СТРУКТУРА И СОДЕРЖАНИЕ ДИСЦИПЛИНЫ (МОДУЛЯ)

2.1 Объем учебной дисциплины (модуля), включая контактную работы обучающегося с преподавателем и самостоятельную работу обучающегося.

Общая трудоемкость учебной дисциплины (модуля) составляет 6 зачетных единиц.

По дисциплине (модулю) предусмотрен зачет, экзамен

Очная форма обучения

Вид учебной работы	Всего часов	Семестры			
		1	2	3	4
Контактная работа обучающихся с педагогическими работниками (по видам учебных занятий) (всего):	108				
Учебные занятия лекционного типа		30	30		
Практические занятия		24	24		
Лабораторные занятия					
Иная контактная работа					
Иная контактная работа. Практическая подготовка					
Самостоятельная работа обучающихся, всего		45	36		
Контроль промежуточной аттестации (час)		9	18		
Форма промежуточной аттестации		зачет	экзамен		
ОБЪЕМ ДИСЦИПЛИНЫ (МОДУЛЯ) В ЧАСАХ		108	108		

Очно-заочная форма обучения

Вид учебной работы	Всего часов	Семестры			
		1	2	3	4
Контактная работа обучающихся с педагогическими работниками (по видам учебных занятий) (всего):	72				

Учебные занятия лекционного типа		24	24		
Практические занятия		12	12		
Лабораторные занятия					
Иная контактная работа					
Иная контактная работа. Практическая подготовка					
Самостоятельная работа обучающихся, всего		63	54		
Контроль промежуточной аттестации (час)		9	18		
Форма промежуточной аттестации		зачет	экзамен		
ОБЪЕМ ДИСЦИПЛИНЫ (МОДУЛЯ) В ЧАСАХ		108	108		

2.2. Учебно-тематический план дисциплины (модуля)

Очной формы обучения

Семестр 1

Раздел, тема	Всего	Виды учебной работы, академических часов							
		Самостоятельная работа	Контактная работа обучающихся с педагогическими работниками					Иная контактная работа	
			Всего	Лекционного типа	Семинарского типа	Лабораторные занятия	Всего	Практическая подготовка	
РАЗДЕЛ 1	9	4	5	3	2				
РАЗДЕЛ 2	9	4	5	3	2				
РАЗДЕЛ 3	9	4	5	3	2				
РАЗДЕЛ 4	9	4	5	3	2				
РАЗДЕЛ 5	9	4	5	3	2				
РАЗДЕЛ 6	9	4	5	3	2				
РАЗДЕЛ 7	9	4	5	3	2				

РАЗДЕЛ 8	9	4	5	3	2			
РАЗДЕЛ 9	9	4	5	3	2			
РАЗДЕЛ 10	18	9	9	3	6			
Контроль промежуточной аттестации (час)	9							
Общий объем, часов	108	45	54	30	24			
Форма промежуточной аттестации		Зачет						

Семестр 2

Раздел, тема	Всего	Виды учебной работы, академических часов							
		Самостоятельная работа	Контактная работа обучающихся с педагогическими работниками					Иная контактная работа	
			Всего	Лекционного типа	Семинарского типа	Лабораторные занятия	Всего	Практическая подготовка	
РАЗДЕЛ 1	8	3	5	3	2				
РАЗДЕЛ 2	8	3	5	3	2				
РАЗДЕЛ 3	8	3	5	3	2				
РАЗДЕЛ 4	8	3	5	3	2				
РАЗДЕЛ 5	8	3	5	3	2				
РАЗДЕЛ 6	8	3	5	3	2				
РАЗДЕЛ 7	8	3	5	3	2				
РАЗДЕЛ 8	8	3	5	3	2				
РАЗДЕЛ 9	11	6	5	3	2				
РАЗДЕЛ 10	15	6	9	3	6				
Контроль промежуточной аттестации (час)	18								
Общий объем, часов	108	36	54	30	24				
Форма промежуточной аттестации		экзамен							

Очно-заочная форма обучения

Семестр 1

Раздел, тема	Виды учебной работы, академических часов								
	Всего	Самостоятельная работа	Контактная работа обучающихся с педагогическими работниками					Иная контактная работа	
			Всего	Лекционного типа	Семинарского типа	Лабораторные занятия	Всего	Практическая подготовка	
РАЗДЕЛ 1	9	6	3	2	1				
РАЗДЕЛ 2	9	6	3	2	1				
РАЗДЕЛ 3	9	6	3	2	1				
РАЗДЕЛ 4	9	6	3	2	1				
РАЗДЕЛ 5	9	6	3	2	1				
РАЗДЕЛ 6	9	6	3	2	1				
РАЗДЕЛ 7	9	6	3	2	1				
РАЗДЕЛ 8	9	6	3	2	1				
РАЗДЕЛ 9	9	6	3	2	1				
РАЗДЕЛ 10	18	9	9	6	3				
Контроль промежуточной аттестации (час)	9								
Общий объем, часов	108	63	36	24	12				
Форма промежуточной аттестации		зачет							

Семестр 2

Раздел, тема	Виды учебной работы, академических часов								
	Всего	Самостоятельная работа	Контактная работа обучающихся с педагогическими работниками					Иная контактная работа	
			Всего	Лекционного типа	Семинарского типа	Лабораторные занятия	Всего	Практическая подготовка	

							Всего	Практическая подготовка
РАЗДЕЛ 1	8	5	3	2				
РАЗДЕЛ 2	8	5	3	2				
РАЗДЕЛ 3	8	5	3	2				
РАЗДЕЛ 4	8	5	3	2				
РАЗДЕЛ 5	8	5	3	2				
РАЗДЕЛ 6	8	5	3	2				
РАЗДЕЛ 7	8	5	3	2				
РАЗДЕЛ 8	8	5	3	2				
РАЗДЕЛ 9	8	5	3	2				
РАЗДЕЛ 10	18	9	9	6				
Контроль промежуточной аттестации (час)	18							
Общий объем, часов	108	54	36	24	12			
Форма промежуточной аттестации		зачет						

РАЗДЕЛ 3. УЧЕБНО-МЕТОДИЧЕСКОЕ ОБЕСПЕЧЕНИЕ САМОСТОЯТЕЛЬНОЙ РАБОТЫ ОБУЧАЮЩИХСЯ ПО ДИСЦИПЛИНЕ (МОДУЛЮ)

3.1. Виды самостоятельной работы обучающихся по дисциплине (модулю)

Очной формы обучения

Семестр 1

Раздел, тема	Количество часов	Вид самостоятельной работы
Раздел 1	4	Подготовка к лекционным и практическим занятиям, самостоятельное изучение раздела в ЭИОС
Раздел 2	4	Подготовка к лекционным и практическим занятиям, самостоятельное изучение раздела в ЭИОС
Раздел 3	4	Подготовка к лекционным и практическим занятиям, самостоятельное изучение раздела в

		ЭИОС
Раздел 4	4	Подготовка к лекционным и практическим занятиям, самостоятельное изучение раздела в ЭИОС
Раздел 5	4	Подготовка к лекционным и практическим занятиям, самостоятельное изучение раздела в ЭИОС
Раздел 6	4	Подготовка к лекционным и практическим занятиям, самостоятельное изучение раздела в ЭИОС
Раздел 7	4	Подготовка к лекционным и практическим занятиям, самостоятельное изучение раздела в ЭИОС
Раздел 8	4	Подготовка к лекционным и практическим занятиям, самостоятельное изучение раздела в ЭИОС
Раздел 9	4	Подготовка к лекционным и практическим занятиям, самостоятельное изучение раздела в ЭИОС
Раздел 10	9	Подготовка к лекционным и практическим занятиям, самостоятельное изучение раздела в ЭИОС
Общий объем по дисциплине (модулю), часов	45	Подготовка к лекционным и практическим занятиям, самостоятельное изучение раздела в ЭИОС

Семестр 2

Раздел, тема	Количество часов	Вид самостоятельной работы
Раздел 1	3	Подготовка к лекционным и практическим занятиям, самостоятельное изучение раздела в ЭИОС

Раздел 2	3	Подготовка к лекционным и практическим занятиям, самостоятельное изучение раздела в ЭИОС
Раздел 3	3	Подготовка к лекционным и практическим занятиям, самостоятельное изучение раздела в ЭИОС
Раздел 4	3	Подготовка к лекционным и практическим занятиям, самостоятельное изучение раздела в ЭИОС
Раздел 5	3	Подготовка к лекционным и практическим занятиям, самостоятельное изучение раздела в ЭИОС
Раздел 6	3	Подготовка к лекционным и практическим занятиям, самостоятельное изучение раздела в ЭИОС
Раздел 7	3	Подготовка к лекционным и практическим занятиям, самостоятельное изучение раздела в ЭИОС
Раздел 8	3	Подготовка к лекционным и практическим занятиям, самостоятельное изучение раздела в ЭИОС
Раздел 9	3	Подготовка к лекционным и практическим занятиям, самостоятельное изучение раздела в ЭИОС
Раздел 10	9	Подготовка к лекционным и практическим занятиям, самостоятельное изучение раздела в ЭИОС
Общий объем по дисциплине (модулю), часов	36	Подготовка к лекционным и практическим занятиям, самостоятельное изучение раздела в ЭИОС

Очно-заочная форма обучения

Семестр 1

Раздел, тема	Количество часов	Вид самостоятельной работы
Раздел 1	6	Подготовка к лекционным и практическим занятиям, самостоятельное изучение раздела в ЭИОС
Раздел 2	6	Подготовка к лекционным и практическим занятиям, самостоятельное изучение раздела в ЭИОС
Раздел 3	6	Подготовка к лекционным и практическим занятиям, самостоятельное изучение раздела в ЭИОС
Раздел 4	6	Подготовка к лекционным и практическим занятиям, самостоятельное изучение раздела в ЭИОС
Раздел 5	6	Подготовка к лекционным и практическим занятиям, самостоятельное изучение раздела в ЭИОС
Раздел 6	6	Подготовка к лекционным и практическим занятиям, самостоятельное изучение раздела в ЭИОС
Раздел 7	6	Подготовка к лекционным и практическим занятиям, самостоятельное изучение раздела в ЭИОС
Раздел 8	6	Подготовка к лекционным и практическим занятиям, самостоятельное изучение раздела в ЭИОС
Раздел 9	6	Подготовка к лекционным и практическим занятиям, самостоятельное изучение раздела в ЭИОС
Раздел 10	9	Подготовка к лекционным и практическим занятиям, самостоятельное изучение раздела в

		ЭИОС
Общий объем по дисциплине (модулю), часов	63	Подготовка к лекционным и практическим занятиям, самостоятельное изучение раздела в ЭИОС

Семестр 2

Раздел, тема	Количество часов	Вид самостоятельной работы
Раздел 1	5	Подготовка к лекционным и практическим занятиям, самостоятельное изучение раздела в ЭИОС
Раздел 2	5	Подготовка к лекционным и практическим занятиям, самостоятельное изучение раздела в ЭИОС
Раздел 3	5	Подготовка к лекционным и практическим занятиям, самостоятельное изучение раздела в ЭИОС
Раздел 4	5	Подготовка к лекционным и практическим занятиям, самостоятельное изучение раздела в ЭИОС
Раздел 5	5	Подготовка к лекционным и практическим занятиям, самостоятельное изучение раздела в ЭИОС
Раздел 6	5	Подготовка к лекционным и практическим занятиям, самостоятельное изучение раздела в ЭИОС
Раздел 7	5	Подготовка к лекционным и практическим занятиям, самостоятельное изучение раздела в ЭИОС
Раздел 8	5	Подготовка к лекционным и практическим занятиям, самостоятельное изучение раздела в ЭИОС

Раздел 9	5	Подготовка к лекционным и практическим занятиям, самостоятельное изучение раздела в ЭИОС
Раздел 10	9	Подготовка к лекционным и практическим занятиям, самостоятельное изучение раздела в ЭИОС
Общий объем по дисциплине (модулю), часов	54	Подготовка к лекционным и практическим занятиям, самостоятельное изучение раздела в ЭИОС

3.2 Методические указания к самостоятельной работе по дисциплине (модулю)

Раздел 1. Предмет и задачи логики

Цель: показать особенности логики как науки, показать роль и место логики в системе общественно-исторической практики, охарактеризовать особенности логических законов.

Тема 1.1. Язык и мышление

Тема 1.2. Виды логики

Перечень изучаемых элементов содержания: Предмет и задачи логики. Место логики в системе наук. Формальная и диалектическая логика. Содержание и форма мысли. Чувственное и рациональное познание. Формы рационального познания: понятие, суждение, умозаключение. Истинность мыслей и формальная правильность рассуждений. Роль логики в теоретической и практической деятельности человека, в профессиональной подготовке бакалавра.

Взаимосвязь мышления и языка. Язык как знаковая система. Языки естественные и искусственные. Типы и функции знаков.

Философия, ораторское искусство и математика как основные истоки становления логики. Аристотель и традиционная формальная логика. Логика в древнем Риме. Логика в эпоху Средневековья. Логика в эпоху Возрождения и в Новое время. Б.Паскаль, Р.Декарт и их методологические принципы. Индуктивная логика Ф.Бэкона и ее усовершенствование Дж.Ст. Миллем. Логические системы в конце XIX – нач. XXI в.в.

Понятие логического закона. Практическая обусловленность логических законов. Основные требования к мышлению, предъявляемые законами логики: непротиворечивость, последовательность, определенность, обоснованность. Основные законы логики: закон тождества, закон непротиворечия, закон исключенного третьего, закон достаточного основания.

Вопросы для самоподготовки:

1. Предмет и задачи логики. Место логики в системе наук.
2. Чувственное и рациональное мышление.
3. Истинность и правильность в мышлении.
4. Язык как знаковая система. Языки естественные и искусственные.
5. Понятие законов логического мышления и их характеристика.
6. Исторические этапы развития логики.

Раздел 2. Понятие как форма мышления

Тема 1.1. Классификация понятий

Тема 1.2. Формально-логические отношения между понятиями

Цель: показать специфику понятия как формы логического мышления, сформировать навыки логической характеристики понятий, охарактеризовать особенности формально-логических отношений между понятиями.

Перечень изучаемых элементов содержания: Понятие как форма абстрактно-логического отражения действительности. Понятие и слово. Понятие как фиксация существенных признаков предметов. Логические приемы образования понятий: анализ, синтез, сравнение, абстрагирование, обобщение.

Содержание и объем понятий. Закон обратного отношения между объемом и содержанием понятий. Понятие рода и вида. Виды понятий. Классификация понятий по содержанию и объему. Логическая характеристика понятий.

Формально-логические отношения между понятиями. Сравнимые и несравнимые понятия. Виды совместимости понятий: равнозначность, пересечение, субординация (подчинение). Виды несовместимости понятий: координация (соподчинение), контрадикторность (противоречие), контрарность (противоположность). Изображение отношений между объемами понятий с помощью круговых схем Л.Эйлера.

Вопросы для самоподготовки:

1. Понятие как форма логического мышления. Понятие и слово.
2. Содержание и объем понятий.
3. Виды понятий. Классификация понятий по содержанию и объему.
4. Логическая характеристика понятий.
5. Формально-логические отношения между понятиями.

Раздел 3. Операции с понятиями

Тема 1.1. Классификация понятий

Тема 1.2. Формально-логические отношения между понятиями

Цель: показать сущность основных операций с понятиями, сформировать навыки обобщения, ограничения, определения и деления понятий.

Перечень изучаемых элементов содержания: Логические операции с понятиями.

Обобщение и ограничение понятий. Определение понятий и его виды. Правила и ошибки определения. Приемы, сходные с определением: описание, характеристика, сравнение. Деление и расчленение. Правила и ошибки деления понятий. Классификация понятий, виды классификации.

Вопросы для самоподготовки:

1. Обобщение и ограничение понятий.
2. Определение понятий и его виды.
3. Правила и ошибки определения.
4. Правила и ошибки деления понятий.
5. Классификация понятий, виды классификации.

Раздел 4. Простые суждения

Тема 1.1. Классификация простых суждений.

Тема 1.2. Логические отношения между суждениями.

Цель: показать особенности суждения как формы логического мышления, охарактеризовать основные виды простых суждений, сформировать навыки классификации суждений и выявления распространенности (нераспространенности) терминов суждения.

Перечень изучаемых элементов содержания: Суждение как форма логического мышления. Логическая структура суждения. Суждение и предложение. Субъект и предикат суждения. Значение суждений: истина и ложь. Простые суждения: категорические, реляционные (суждения с отношениями), экзистенциальные (суждения о существовании).

Деление категорических суждений по качеству и количеству. Объединенная классификация суждений по качеству и количеству. Распределенность терминов в категорических суждениях.

Логические отношения между суждениями. Сравнимые и несравнимые суждения. «Логический квадрат» и его правила. Отношения подчинения, противоречивости (контрадикторности), противоположности (контрарности), субконтрарности.

Вопросы для самоподготовки:

1. Суждение как форма логического мышления и его логическая структура.
2. Простые суждения: категорические, реляционные, экзистенциальные.
3. Объединенная классификация суждений по качеству и количеству. Распределенность терминов в категорических суждениях.
4. Логические отношения между суждениями.
5. «Логический квадрат» и его правила.

Раздел 5. Сложные суждения

Тема 1.1. Классификация сложных суждений.

Тема 1.2. Логические отношения между сложными суждениями

Цель: показать специфику сложных суждений, сформировать навыки построения таблицы истинности основных видов сложных суждений.

Перечень изучаемых элементов содержания: Сложные суждения и их структура. Формы представления сложных суждений. Сложные суждения и простые суждения со сложным субъектом и предикатом. Основные операции образования сложных суждений: конъюнкция, дизъюнкция, импликация, эквивалентность, отрицание. Дизъюнкция строгая и нестрогая. Логические союзы и их семантика. Условия истинности суждений (таблицы истинности).

Вопросы для самоподготовки:

1. Сложные суждения и их структура.
2. Конъюнкция, формы ее представления и таблица истинности.
3. Дизъюнкция строгая и нестрогая, таблицы истинности.
4. Специфика имплицативных суждений.
5. Специфика эквивалентных суждений в сравнении с имплицативными.

Раздел 6. Умозаключение как форма мышления: непосредственные умозаключения

Тема 1.1. Классификация непосредственных умозаключений.

Тема 1.2. Отношения суждений по логическому квадрату

Цель: показать особенности умозаключения как формы логического мышления, рассмотреть специфику непосредственных дедуктивных умозаключений.

Перечень изучаемых элементов содержания: Понятие умозаключения и его структура. Непосредственные умозаключения, основанные на отношении суждений по логическому квадрату. Противопоставление предикату, превращение, обращение.

Вопросы для самоподготовки:

1. Умозаключение и его структура.
2. Непосредственные умозаключения и их виды.
3. Умозаключения по логическому квадрату
4. Особенности противопоставления предикату
5. Особенности превращения
6. Особенности обращения

Раздел 7. Умозаключение как форма мышления: опосредованные умозаключения

Тема 1.1. Классификация опосредованных умозаключений.

Тема 1.2. Отношения суждений по логическому квадрату

Цель: показать особенности умозаключения как формы логического мышления, рассмотреть специфику опосредственных дедуктивных умозаключений.

Опосредованные умозаключения. Простой категорический силлогизм. Термины и посылки силлогизма. Правила терминов и правила посылок. Фигуры и модусы категорического силлогизма.

Вопросы для самоподготовки:

1. Опосредованное умозаключение и его структура.
2. Понятие термина в опосредованном умозаключении.
3. Понятие посылки в опосредованном умозаключении
4. Правила терминов и правила посылок
5. Фигуры и модусы категорического силлогизма.

Раздел 8. Умозаключение как форма мышления: сокращенные, сложные и сложносокращенные категорические силлогизмы

Тема 1.1. Классификация сокращенных, сложных и сложносокращенных умозаключений.

Тема 1.2. Значение сокращенных умозаключений в дискурсе

Цель: показать особенности умозаключения как формы логического мышления, рассмотреть специфику сокращенных, сложных и сложносокращенных категорических силлогизмов.

Сокращенные, сложные и сложносокращенные категорические силлогизмы. Энтимема. Эпихейрема. Сорит.

Вопросы для самоподготовки:

1. Понятие сложного умозаключения и его структура.
2. Понятие сокращенного умозаключения и его структура.
3. Понятие сложносокращенного умозаключения и его структура
4. Энтимема.
5. Эпихейрема.
6. Сорит.

Раздел 9. Умозаключение как форма мышления: условные, разделительные и условно-разделительные силлогизмы

Тема 1.1. Виды силлогизмов.

Тема 1.2. Виды дилемм

Цель: показать особенности умозаключения как формы логического мышления, рассмотреть специфику условных, разделительных и условно-разделительных силлогизмов.

Условные, разделительные и условно-разделительные силлогизмы, их общая характеристика. Дилеммы: простые и сложные, конструктивные и деструктивные.

Вопросы для самоподготовки:

1. Чисто условные умозаключения.
2. Условны категорический силлогизм.
3. Разделительные силлогизмы.
4. Условно-разделительные силлогизмы
5. Дилеммы и их виды

Раздел 10. Индуктивные умозаключения и аналогия.

Тема 1.1. Виды индуктивных умозаключений.

Тема 1.2. Виды аналогии.

Цель: показать особенности индукции и аналогии как форм логического мышления, сформировать навыки решения индуктивных умозаключений и заключений по аналогии.

Перечень изучаемых элементов содержания: Логическая природа индукции как движения мысли от частного к общему. Полная и неполная индукция. Виды неполной индукции: популярная индукция, индукция через простое перечисление, индукция через анализ и отбор фактов. Научная индукция. Селективная индукция. Специфика элиминативной индукции. Свойства причинной связи. Методы индукции: сходства; различия; объединенный метод сходства и различия; сопутствующих изменений; метод остатков.

Умозаключение по аналогии (традукция). Аналогия свойств и аналогия отношений. Роль аналогии в науке и практике.

Вопросы для самоподготовки:

1. Логическая природа индукции.
2. Полная и неполная индукция. Виды неполной индукции.
3. Популярная индукция и индукция через перечисление.
4. Методы индукции
5. Научная индукция: селективная и элиминативная.
6. Аналогия свойств и аналогия отношений. Роль аналогии в науке и практике.

ПРАКТИЧЕСКИЕ ЗАДАНИЯ К РАЗДЕЛАМ

Примерные задания к разделу 1. Предмет и задачи логики

Тема 1.1. Логика – наука о правильном мышлении

Тема 1.2. Виды логики

Тема 1.3. Законы логики

1. Укажите, требования каких формально-логических законов нарушены в приведенных отрывках.

1.1. Один из свидетелей утверждал, что в момент нанесения удара Р-ну нападавший на него М. стоял на крыльце вокзала, возвышающемся над землей на полтора метра, а Р. стоял на земле около крыльца. Другой свидетель утверждал, что М. стоял в тот момент не на крыльце, а на земле недалеко от здания вокзала, потерпевший же стоял между М. и крыльцом. Первый свидетель показал, что М. в момент нанесения удара стоял спиной к зданию вокзала, а другой — что он стоял лицом к вокзалу.

1.2. На допросе В. задали вопрос, где он ночевал в ночь на 14 сентября. Оказалось, что он ночевал в поле, в стогу соломы, недалеко от места обнаружения трупа М. На вопрос, слышал ли он ночью какой-нибудь шум или крик человека о помощи, В. ответил отрицательно. На повторном допросе В. показал, что когда он спал в поле, то слышал крик о помощи, доносившийся с той стороны, где лежал труп М. После этого он видел, как от того места убегал какой-то высокий мужчина.

1.3. Новые аэровокзалы сокращают время пребывания человека на земле.

1.5. Если вам нужно срочно увеличить вашу семью, наш фотограф сделает это моментально (объявление в фотоателье).

1.6. На общем собрании коллектива локомотивного депо, на котором обсуждалось поведение подростков, один из работников сказал: «Перечисленных товарищей мы знаем очень плохо, так как они в нашем коллективе недавно. А поэтому я выражаю мнение всего коллектива, что их нужно судить по всей строгости закона».

1.7. Б. был взят на допрос. Он объяснил, что в ночь на 27 февраля он не был дома, а ночевал у своего отца. Пришел к нему рано, так как ушел из магазина часов в 8 вечера. Однако отец Б. дал другие показания. По его словам, Б. пришел поздно ночью, когда все уже спали. С собой он принес пол-литра водки и тут же выпил ее. До этого случая он не «был у отца почти год. О том, где он находился и почему пришел так поздно, Б. ничего не сказал.

1.8. «Видишь ты, — сказал один (мужик) другому, — вон какое колесо! Что ты думаешь, доедет то колесо, если б случилось, в Москву или не доедет?» — «Доедет», — ответил другой. — «А в Казань-то, я думаю, не доедет?» — «В Казань не доедет», — ответил другой. Этим разговор и кончился». (Гоголь Н.В. Мертвые души).

Форма практического задания: решение логических задач

Примерные задания к разделу 2. Понятие как форма мышления

Тема 2.1. Логические приемы образования понятий

Тема 2.2. Содержание и объем понятий

Тема 2.3. Формально-логические отношения между понятиями

1. Дать логическую характеристику понятий:
 - 1.1. Студент. 1.2. Ивановская область. 1.3. Созвездие Большой медведицы.
 - 1.4. Депутат. 1.5. Копия
2. Выявить формально-логические отношения между заданными понятиями и выразить их в кругах Эйлера.
 - 2.1. Мать, дочь, родители. 2.2. Известность, неизвестность. 2.3. Прямая линия, кривая линия. 2.4. Партийность, беспартийность. 2.5. Истина, ложь

Форма практического задания: решение логических задач

Примерные задания к разделу 3. Операции с понятиями

Тема 3.1. Обобщение понятий

Тема 3.2. Ограничение понятий

Тема 3.3. Деление понятий

1. Обобщить понятия
 - 1.1. Осень. 1.2. Повесть. 1.3. Антарктида. 1.4. Верховный суд автономной республики.
 2. Ограничить понятия.
 - 2.1. Форма мышления. 2.2. Республика. 2.3. Культура. 2.4. Кража.
 3. Проанализировать определения понятий, выявить имеющиеся ошибки.
 - 3.1. Феодализм — общественный строй, основанный на эксплуатации.
 - 3.2. Нация — устойчивая историческая общность людей.
 - 3.3. Кибернетика — не искусство.
 - 3.4. Народ — автор и актер собственной жизненной драмы.
 - 3.5. Истина — дочь разума, мать мудрости.

Форма практического задания: решение логических задач

Примерные задания к разделу 4. Простые суждения

Тема 4.1. Логическая структура суждения

Тема 4.2. Классификация суждений по качеству и количеству

Тема 4.3. Логические отношения между суждениями

1. Проанализировать предложения, выявить суждения.
 - 1.1. Мой друг! Отчизне посвятим Души прекрасные порывы! (Пушкин).
 - 1.2. Европейское бюро Секретариата Интерпола создано для разрешения региональных проблем сотрудничества полиции европейских стран в борьбе с преступностью.
 - 1.3. На какой срок избирается Государственная Дума Российской Федерации?
 - 1.4. Кто над морем не философствовал? (Маяковский).
2. Реализовать структурный анализ суждений: Определите вид суждения, приведите схемы атрибутивных суждений и суждений с отношениями.
 - 2.1. Нет повести печальнее на свете, Чем повесть о Ромео и Джульетте. (Шекспир).
 - 2.2. Севернее островов Новой Земли находятся острова, носящие название Земля Франца Иосифа.
 - 2.3. Нет адъютанта без аксельбанта. (Козьма Прутков).

- 2.4. Каждое государство имеет свой гимн.
- 2.5. Все тайное становится явным.
3. Охарактеризовать суждения на основе общей классификации суждений по количеству и качеству.
 - 3.1.. Ничто не проходит бесследно.
 - 3.2. Все акты моей комедии при всем их разнообразии протекают в течение года. (Монтень).
 - 3.3. Новодевичье кладбище — пантеон выдающихся представителей русской литературы, искусства, науки, общественно-политических и военных деятелей..
 - 3.4. Большое множество простых умов
4. С помощью кругов Эйлера определите распределенность терминов в сужениях:
 - 4.1. Человек не живет два века.
 - 4.2. Не все государства — члены ООН.
 - 4.3. Чарлз Дарвин — создатель научной теории эволюции.
 - 4.4. Некоторые преступления являются особо тяжкими.
 - 4.5. Среди людей встречаются флегматики.

Форма практического задания: решение логических задач

Примерные задания к разделу 5. Сложные суждения

Тема 5.1. Сложные суждения и их структура

Тема 5.2. Основные операции образования сложных суждений

Тема 5.3. Логические отношения между суждениями

1. Составить таблицу истинности заданных суждений:

- конъюнктивных,
- дизъюнктивных,
- имплицативных,
- эквивалентных.

2. Выявить структуру сложных суждений и запишите ее в виде формулы:

- 2.1. Автомобиль подлежит конфискации, если он служил орудием совершения преступления или был добыт преступным путем.
- 2.2. Спортсмен подлежит дисквалификации, если он нетактично себя ведет по отношению к сопернику или судье и если спортсмен употребляет стимулирующие вещества.
- 2.3. Несовершеннолетним, совершившим преступление, может быть назначено наказание либо к ним могут быть применены меры воспитательного воздействия. (Ст. 87 УК РФ).
- 2.4. Кабы молодость да знала,
Кабы старость да могла,
Жизнь так часто не хромала,
Жизнь бы иначе пошла. (Вяземский).
- 2.5. Когда самолет терпит аварию, то летчик либо катапультируется, либо пытается посадить машину.

Форма практического задания: решение логических задач

Примерные задания к разделу Раздел 6. Умозаключение как форма мышления: непосредственные умозаключения

Тема 6.1. Понятие умозаключения и его структура

Тема 6.2. Непосредственные умозаключения: противопоставление предикату

Тема 6.3. Непосредственные умозаключения: превращение, обращение

1. Сделайте вывод путем превращения, составьте схему вывода.

' Пример:

- 1.1. Все студенты 12-й группы являются успевающими.
- 1.2. Ни одна захватническая война не является справедливой.
- 1.3. Некоторые предприятия рентабельны.
2. Сделайте вывод путем обращения, составьте схему вывода.

- 2.1. Конфедерации не носят постоянного характера.
- 2.2. Правовые нормы не возникают из экономических отношений автоматически.
- 2.3. Не всякое преступление совершается с умыслом.
- 2.4. Значительный массив информации еще остается недоступным широкой общественности.

3. Сделайте вывод путем противопоставления предикату, составьте схему вывода.

- 3.1. Люди не бессмертны
- 3.2. Не все выпускники школы поступают в вузы
- 3.3. Все студенты нашей группы успевающие

Форма практического задания: решение логических задач

Примерные задания к разделу Раздел 7. Умозаключение как форма мышления: опосредованные умозаключения

Тема 7.1. Простой категорический силлогизм и его структура

Тема 7.2. Правила терминов и правила посылок.

Тема 7.3. Фигуры и модусы категорического силлогизма.

1. Сделайте вывод на основе имеющихся посылок:

- 1.1. Боль подтачивает силы человека. Никакая боль не желательна.
- 1.2. Все шутки для того и придуманы, чтобы смешить людей. Ни один парламентский акт не шутка.
- 1.3. Он заходил вчера. Он не принадлежит к числу моих друзей

2. Сделайте вывод из посылок; с помощью общих правил силлогизма установите, следует ли заключение с необходимостью

- 2.1. Некоторые студенты — отличники. Сидоров — не отличник.
- 2.2. Некоторые студенты — отличники. Семенов — студент.
- 2.3. Некоторые врачи — кардиологи. Все присутствующие на совещании — кардиологи.
- 2.4. Ни один лентяй не достоин славы. Некоторые художники — не лентяи.

Форма практического задания: решение логических задач

Примерные задания к разделу 8. Умозаключение как форма мышления: сокращенные, сложные и сложносокращенные категорические силлогизмы

Тема 8.1. Энтимема.

Тема 8.2.. Эпихейрема.

Тема 8.3. Сорит.

1. Сформулируйте пропущенную часть умозаключения, проверьте правильность вывод

- 1.1. Наблюдение широко используется в исследовательской деятельности. Наблюдение — метод научного познания.
- 1.2. Переводчику принадлежит авторское право за выполненный им перевод. П. принадлежит такое право.
- 1.3. Солнце — звезда, значит, оно проходит несколько стадий своей эволюции.

2. Определите виды полисиллогизмов и их логическую правильность:

2.1. Все рациональные числа — действительные числа, все натуральные числа — действительные числа, следовательно, все натуральные числа — рациональные числа. Все натуральные числа — рациональные числа, а все нечетные числа — 57 натуральных числа, следовательно, все нечетные числа — рациональные числа. Все нечетные числа — рациональные числа, 9 — нечетное число, следовательно, 9 — рациональное число.

2.2. Все млекопитающие — позвоночные животные, все киты — млекопитающие. Значит, они — позвоночные животные. Все киты — позвоночные животные, все дельфины — киты, следовательно, все дельфины — позвоночные животные.

2.3. Спорт укрепляет здоровье, гимнастика – спорт, значит, она укрепляет здоровье. Гимнастика укрепляет здоровье, ритмическая гимнастика – гимнастика, следовательно, ритмическая гимнастика укрепляет здоровье.

2.4. Все планеты – космические тела, Сатурн – планета, следовательно, Сатурн – космическое тело. Все космические тела имеют массу. Сатурн – космическое тело, следовательно, Сатурн имеет массу.

2.5. Все, что способствует прогрессу человечества, необходимо. Образование способствует прогрессу человечества, значит, образование необходимо. Профессиональное образование – вид образования. Следовательно, профессиональное образование необходимо.

Форма практического задания: решение логических задач

Примерные задания к разделу 9. Умозаключение как форма мышления: условные, разделительные и условно-разделительные силлогизмы

Тема 9.1. Чисто условные и условно-категорические силлогизмы

Тема 9.2. Разделительные силлогизмы

Тема 9.3. Условно-разделительные силлогизмы

1. Сделайте вывод, постройте его схему условного суждения

1.1. Если лобная кора головного мозга повреждена, то взаимодействие личности с внешней средой нарушается. В этом случае человек утрачивает реальное восприятие действительности, а значит, превращается в раба ситуации

1.2. Вузовская наука, стоящая у колыбели подготовки -кадров, способна играть созидательную роль, если она твердо встанет на рельсы творчества и развития. Если наука будет играть созидательную роль, то она во многом будет определять сам ход общественного обновления, развитие политической культуры общества, перспективы самой науки.

1.3. Родители, уплачивающие алименты на несовершеннолетних детей, могут быть привлечены к участию в дополнительных расходах, вызванных исключительными обстоятельствами (тяжелая болезнь, увечье ребенка и т.п.). Размеры участия в таких расходах определяются судом с учетом материального и семейного положения родителей.

2. Сделайте вывод, укажите модус и запишите формулу следующих умозаключений

2.1. Если туман не рассеется, вылет будет задержан. Вылет не задержали.

2.2. Если изменяются экономические отношения, изменяется и правосознание.

Экономические отношения изменились

2.3. Если я задержусь у друзей на даче, то я опоздаю на последнюю электричку и она уйдет без меня. Но я не опоздал на последнюю электричку и она без меня не ушла.

3. Определите вид дилеммы

3.1. Если птица летит в одном направлении со стаей, то примыкает к ней, нет — летит в одиночестве. Но птица или летит, или не летит в одном направлении со стаей.

3.2. Если увеличивается семья нанимателя, то это ведет к изменению условий договора найма жилого помещения; если же семья нанимателя уменьшается, это также ведет к изменению условий договора найма жилого помещения. Семья нанимателя может увеличиваться или уменьшаться.

3.3. Чтобы попасть на этой неделе в Красноярск, надо приобрести билет на самолет или на поезд. Но достать билет на самолет или на поезд не удалось.

Форма практического задания: решение логических задач

Примерные задания к разделу 10. Индуктивные умозаключения и аналогия

Тема 10.1. Понятие индукции. Виды индукции.

Тема 10.2. Методы индукции

Тема 10.3. Умозаключения по аналогии

1. Укажите виды индукции

1.1. Для выступления с докладами на общеинститутской студенческой конференции подготовились шесть членов кружка по философии: Алексеев, Борисова, Круглов, Морозов, Константинов и Новиков. Студент Алексеев выступил с докладом на пленарном заседании. Студенты Борисова, Круглов, Морозов, Константинов и Новиков выступили с докладами на секциях. Таким образом, все члены кружка по философии, подготовившие доклады, выступили на конференции.

1.2. На первом курсе института восемь студенческих групп. Анализ итогов сессии показал, что студенты 1-, 2-, 3-, 8-й групп успешно сдали все экзамены. На этом основании был сделан вывод о том, что все студенты первого курса успешно сдали все экзамены.

1.3. В 1581 г. Ермак начал освоение Сибири. В 1639 г. Иван Москвитин достиг Охотского моря и первым из европейцев увидел с востока Тихий океан. В 1648 г. Семен Дежнев вместе с Поповым проплыл от устья Колымы в Тихий океан, обогнул Чукотский полуостров, открыл пролив между Азией и Америкой. Все это говорит о том, что наши соотечественники еще в XVI—XVII вв. прокладывали морские пути, обследовали и осваивали далекие северные просторы.

2. Определите методы индукции

2.1. Зная, что каждый химический элемент имеет особый, отличающий его спектр, ученый Бунзен в 1860 г. открыл два новых щелочных металла: цезий и рубидий.

Он исследовал щелочи, оставшиеся после испарения значительного количества минеральной воды из источника Дюркгейм. Изучая спектроскопом пламя, которое давали эти соли из смеси солей, он нашел какие-то светлые линии, которые он никогда не наблюдал прежде и которых, как он знал, не давали ни поташ, ни сода. Тогда он принялся анализировать смесь и наконец выделил из нее два новых щелочных вещества.

2.2. «Возьмем... известный опыт с монетой и пером... Явление, подлежащее исследованию, — это замедление падения птичьего пера. Когда оба предмета бросят одновременно под колоколом воздушного насоса, из которого воздух не выкачан, то перо падает позднее монеты. Это случай, где данное явление (т.е. более медленное падение пера) существует. Затем воздух выкачивают насосом из-под колокола; тогда оба предмета, если их бросить в один и тот же момент, падают на подставку совершенно одновременно. Это случай, в котором исследуемое нами явление не происходит».

2.3. «...всякий раз, как я употребляю известный род пищи, я всегда страдаю какой-нибудь определенной болезнью, между тем как если я отказываюсь от этой пищи, то перестаю и болеть».

3. Определите, в каком случае имеет место рассуждение по аналогии? 1. Один мудрец сказал:

3.1. «Ученье придает еще больше ума умному, но глупцу оно идет во вред. Точно также солнце помогает видеть здоровым глазам и причиняет страдание глазам больным».

3.2. Варагина прочитала роман Томаса Манна «Волшебная гора», и книга ей понравилась. Затем она прочитала роман «Доктор Фаустус», и ей тоже понравилась. Следовательно, полагает она, ей понравится и третий роман того же автора – «Иосиф и его братья».

3.3. Любовь подобна лихорадке – она родится и гаснет без малейшего участия воли (Стендаль).

3.4. «Человека ослепляет переоценка самого себя. И чем выше он себя оценивает, тем обычно становится хуже. Человек подобен дроби: числитель ее то, что он есть, а знаменатель – то, что он о себе думает. Чем больше знаменатель, тем меньше дробь». (Л.Н.Толстой)

3.5. Красный цвет всего тела свидетельствует о том, что человек хитер, как лиса.

Форма практического задания: решение логических задач

РУБЕЖНЫЙ КОНТРОЛЬ

Время выполнения контрольного тестирования – 1 час.

Критерии оценки:

100 баллов – получены правильные ответы на все задания

70 баллов – получены правильные ответы на 70% заданий

50 баллов – получены правильные ответы на 50% заданий

Раздел 1. Предмет и задачи логики

(??) Тема 1. Предмет и задачи логики(??)

(??) Логика – наука, изучающая:

(?) процессы и закономерности развития природной и социальной реальности;

(?) формы рационального познания и отношения между ними;

(?) связь мышления и языка;

(!) законы и правила построения мысли.

(??) Что входит в предмет логики?

(?) изучение мышления человека;

(!) изучение понятий, суждений и умозаключений со стороны их структуры и взаимоотношений;

(?) изучение диалектического и метафизического методов познания;

(?) изучение логических основ теории аргументации.

(??) Какие из перечисленных форм мышления изучает логика?

(?) ощущение;

(?) понятие;

(?) восприятие;

(?) суждение;

(?) представление;

(?) умозаключение.

(??) В чём заключается смысл понятия «правильность рассуждения»?

(?) это мысль, соответствующая природной и социальной действительности;

(?) истинная, то есть правильная мысль;

(!) рассуждение, сделанное в соответствии с формами мышления;

(!) рассуждение, соответствующее правилам и законам логики.

(??) Что такое структура мысли?

(?) элементы, из которых мысль состоит;

(?) предметы, о которых идёт речь;

(?) признаки, свойства предмета мысли;

(!) предмет мысли (S), признак предмета мысли (P) и связка между ними.

(??) Какие методы мышления изучает логика?

(?) метафизический;

(!) дедуктивный;

(?) диалектический;

(?) софистический.

(??) Опираясь на интуитивную логику, решите, какие из данных умозаключений правильные:

(!) Если бы не было Солнца, пришлось бы постоянно сидеть при свечах.

Мы не сидим при свечах.

Следовательно, Солнце существует.

(?) Все деревья не являются травами.

Всякая трава – растение.

Следовательно, все деревья не являются растениями.

(?) Авокадо лучше груши, поэтому груша хуже авокадо.

(??) Опираясь на интуитивное представление о логическом следовании, укажите, какие из приведенных умозаключений являются индуктивными:

(?) Все математики – музыканты, значит, некоторые музыканты – математики.

(?) Все шахматисты – спортсмены. Все лыжники – спортсмены. Значит, некоторые шахматисты – лыжники.

(!) Воробей летает. Синица летает. Но воробей и синица – птицы, следовательно, все птицы летают.

(?) Для того чтобы хорошо сдать экзамен, надо иметь учебник или конспект. Но ни учебника, ни конспекта нет. Значит, экзамен не будет сдан хорошо.

(?) Что такое объём понятия?

(?) величина предмета мысли;

(!) совокупность предметов, к которым применимо данное понятие;

(?) признаки предмета.

(?) Что такое содержание понятия?

(!) совокупность существенных признаков предмета мысли;

(?) признаки, благодаря которым данный предмет отличается от других;

(?) совокупность предметов, обобщаемых данным понятием.

(?) Определите, какие из перечисленных понятий являются единичными, общими, нулевыми («пустыми»):

(?) студент;

(!) дед Мороз;

(?) Петров – гражданин России.

(?) В каком отношении находятся понятия: Петр I - основатель Санкт-Петербурга

(!) в отношении равнозначности (тождества);

(?) в отношении пересечения (перекрещивания);

(?) в отношении подчинения.

(?) Какие из приведенных понятий не относятся к положительным?

(?) алчный;

(?) негодяй;

(?) добросовестный;

(!) неграмотный;

(?) ненастье;

(!) бездуховный.

(?) Какие понятия находятся в отношении соподчинения:

(?) Государственная Дума и Жириновский – депутат Государственной Думы;

(!) судья – прокурор – адвокат;

(?) законный – незаконный;

(?) щедрый – скупой;

(?) Арбитражный суд – Верховный суд.

(?) Какие из приведенных понятий не относятся к собирательным?

(?) студенчество;

(?) бригада морской пехоты;

(?) созвездие;

(!) библиотека.

(?) Какие из приведенных понятий являются абстрактными?

(?) водород;

(?) белый, круглый, светящийся предмет;

(!) белизна;

(?) оркестр Большого театра;

(!) конкретность;

(?) студент;

(!) нежность.

Раздел 3. Операции с понятиями

(?) Определите, в каком случае обобщение и ограничение понятий сделано неправильно:

(?) Москва – столица – мегаполис – населённый пункт;

(!) секунда – минута – час – сутки;

(?) военнослужащий – солдат – офицер – маршал;

(?) студент – студент Университета – студент юридического факультета Университета – студент Любомудров А.П.

(??) Какое из приведенных определений понятия наиболее правильное?

(?)форма мышления;

(!)форма рационального познания, выражающая существенные и наиболее общие признаки предмета мысли;

(?)форма мышления, обозначающая какой-либо предмет.

(??) Что относится к ошибкам деления понятий?

(?)слишком широкое;

(!)с лишними членами;

(?)наличие отрицания.

Раздел 4. Простые суждения

(??) Суждение - это:

(?)разъяснение какой-либо мысли о предмете;

(!)форма мышления, в которой что-либо утверждается или отрицается о предмете мысли;

(?)способ выражения мысли в устной или письменной форме.

(??) Какие из перечисленных предложений являются суждениями?

(?)Кто сегодня дежурит?

(!)Ни один предложенный документ не является доказательным.

(?)Следуйте за мной!

(?)Ребята! Не Москва ль за нами?

(??) Какие из перечисленных суждений являются суждениями с отношениями?

(?)Москва – столица России.

(?)Существует обширная литература по логике.

(!)Иван – брат Петра.

(!)Некоторые города расположены между Санкт-Петербургом и Казанью.

(??) Какое высказывание не относится к атрибутивному суждению?

(!)Киев южнее Москвы.

(?)В России состоялись выборы в Государственную Думу.

(?)Некоторые люди хорошо знают английский язык.

(??) Какие из приведенных суждений не являются суждениями существования?

(!)Троллейбус является видом общественного транспорта.

(?)Комната матери и ребенка существует при каждом железнодорожном вокзале.

(?)Существует семь чудес света.

(?)В некоторых странах существует расовая дискриминация населения.

(??) Какие из приведенных общих суждений относятся к выделяющим?

(?)Студенты – любознательный народ.

(!)Все свидетели, и только свидетели, являются в суд по повестке.

(?)Некоторые журналисты, и не только они, не имеют специального высшего образования.

(??) Какие из приведенных частных суждений относятся к определенным?

(!)Только некоторые студенты - отличники.

(?)Когда-то на этом месте стоял дом.

(?)Некоторые студенты - спортсмены.

(?)Я обещаю подумать над вашим предложением.

(?)Сухая и теплая погода гораздо лучше сырой и холодной.

(??) Какое суждение по объединенной классификации относится к Е?

(?) Всякий студент должен полностью выполнить учебный план.

(?) Парней так много холостых на улицах Саратова.

(!) Ни одна кошка не дружит с мышами.

(?) Не все то золото, что блестит.

(?) Не все книги содержат полезную информацию.

(??)Какое суждение по объединенной классификации относится к I?

(?) Некоторые студенты не являются спортсменами.

(!) Часть депутатов Государственной Думы - женщины.

- (?) Все граждане России должны платить налоги.
- (?) Ни один лев не является травоядным животным.
- (??) Определите, где имеет место суждение?**
- (?) Государственная Дума.
- (!) Государственная Дума заседает.
- (?) Заседание Государственной Думы.

Раздел 5. Сложные суждения

(??) Определите, где имеет место конъюнкция?

- (?) Худо, когда в дивизии, недостает провизии.
- (?) Вечером я пойду к подруге или в театр.
- (!) Ученья труд и долог, и тяжел.

(??) Определите, где имеет место строгая дизъюнкция?

- (?) Или бури завываньем ты мой друг утомлена, или дремлешь под жужжанье своего веретена (Пушкин).
- (!) Этот больной или выживет или умрет
- (?) Я буду изучать китайский или испанский язык

(??) Определите, где имеет место двойная импликация?

- (?) Если я хорошо знаю логику, то правильно рассуждаю.
- (!) Было бы начало, будет и конец.
- (?) Когда б на то не божья воля, не отдали б Москвы (Лермонтов)

Раздел 6. Умозаключение как форма мышления: непосредственные умозаключения

(??) Определите неправильный вывод, сделанный путем превращения.

- (?) Некоторые преступления не являются умышленными.
Сл-но, некоторые преступления являются неумышленными.
- (?) Все бабочки имеют крылья.
Сл-но, ни одна бабочка не является бескрылой.
- (?) Я ехал на машине.
Сл-но, я не ехал не на машине.
- (!) Все студенты нашей группы являются успевающими.
Сл-но, ни один студент нашей группы не является не успевающим.

(??) Определите, где неправильно произведено обращение.

- (!) Не все учащиеся – студенты.
Сл-но, все студенты – учащиеся.
- (?) Всякий договор является юридической сделкой.
Сл-но, некоторые юридические сделки - договоры.
- (?) Ни один кит не дышит жабрами.
Сл-но, ни один дышащий жабрами - кит.

(??) Где неправильно проведено противопоставление предикату?

- (?) Всякое преступление есть деяние общественно опасное.
Сл-но, ни одно не общественно опасное деяние не является преступлением.
- (?) Все студенты - учащиеся.
Сл-но, никто из тех, кто не учится, не является студентом.
- (?) Некоторые цветы - не тюльпаны.
Сл-но, некоторые не тюльпаны являются цветами.
- (!) Некоторые политические организации являются партиями.
Сл-но, некоторые не партии не является политическими организациями.

(??) Какие из приведенных непосредственных умозаключений являются правильными?

- (?) Все музыканты - пианисты.
Сл-но, неверно, что некоторые музыканты не являются пианистами.

(?) Все книги имеют страницы.

Сл-но, неверно, что некоторые книги не имеют страниц.

(?) Некоторые ученые - химики.

Сл-но, неверно, что некоторые ученые не физики.

(!) Ни один вид оливковых деревьев не растет в Германии.

Сл-но, некоторые виды деревьев, не растущих в Германии, суть оливки.

(??) Где переход от первого ко второму суждению является обращением?

(?) Диагонали квадрата, пересекаясь, делятся пополам.

Диагонали, пересекаясь, делятся пополам в квадрате.

(!) В нашей школе открывается спортивная секция по теннису.

Спортивная секция по теннису открывается в нашей школе.

(?) Состоялись два занятия в кружке юннатов.

Два занятия в кружке юннатов состоялись.

Раздел 7. Умозаключение как форма мышления: опосредованные умозаключения

(??) Какие из названных терминов входят в структуру простого категорического силлогизма?

(!) большой термин;

(?) нижний термин;

(?) нулевой термин;

(?) краткий термин;

(?) Верхний термин..

(??) В каком из данных силлогизмов вывод сделан правильно?

(?) Гений и злодейство – вещи несовместимые.

Моцарт – гений.

Значит, Моцарт – не злодей.

(?) Гений и злодейство – вещи несовместимые.

Сальери – не гений.

Значит, Сальери – злодей.

(!) Гений и злодейство – вещи несовместимые.

Моцарт и Сальери – гений и злодей.

Значит, Сальери – злодей.

Значит, Моцарт и Сальери несовместимы.

(??) Какой из силлогизмов имеет третью фигуру?

(?) Ни одна планета не есть звезда.

Все астероиды – планеты.

Следовательно, ни один астероид не есть звезда.

(?) Все насекомые - трахейнодышащие.

Ни один паук – не трахейнодышащий.

Следовательно, ни один паук не есть насекомое.

(!) Все бобры – водные животные.

Бобры строят себе домики для жилья.

Следовательно, некоторые животные,
строящие себе домики для жилья, - водные животные.

(??) Определите модус и фигуру нижеследующего силлогизма:

Все работники правоохранительных органов - государственные служащие.

Петров – работник правоохранительных органов

Следовательно, Петров – государственный служащий.

(?) Первая фигура, модус – АЕЕ.

(?) Вторая фигура, модус – ААА.

(?) Третья фигура, модус – ЕАЕ.

(!) Первая фигура, модус ААА.

(?) Вторая фигура, модус ЕАЕ.

(??) Прогрессирующие и регрессирующие полисиллогизмы в сокращенной форме называются:

- (!) соритом
- (?)консеквентом.
- (?)антицедентом.
- (?)дилеммой.

(??) Определите тип силлогизма» «Эта птица страус, следовательно, это не летающая птица»:

- (!) энтимема
- (?)сорит
- (?)эпихейрема.

(??) Эпихейрема - это:

- (!) умозаключение
- (?) суждение
- (?) вывод.
- (?) антиномия.

Раздел 9. Умозаключение как форма мышления: условные, разделительные и условно-разделительные силлогизмы

(??) Определите вид и модус данного силлогизма:

Зональные природные комплексы Восточно-европейской равнины делятся на тундру, лесостепь, тайгу, смешанные леса, степь, полупустыню и пустыню.

Данная природная зона – тайга.

Сл-но, данная природная зона не является ни тундрой, ни лесостепью, ни смешанным лесом, ни степью, ни полупустыней, ни пустыней.

- (!)Разделительно-категорический силлогизм, утверждающе-отрицающий модус.
- (?)Разделительно-категорический силлогизм, отрицающе-утверждающий модус.
- (?)Условно-категорический силлогизм, утверждающий модус.
- (?)Условно-категорический силлогизм, отрицающий модус

(??)Определите вид и модус силлогизма:

Фосфор бывает белый или красный.

Этот фосфор не белый.

Сл-но, этот фосфор красный.

- (?)Разделительно-категорический силлогизм, утверждающе-отрицающий модус.
- (!)Разделительно-категорический силлогизм, отрицающе-утверждающий модус.
- (?)Условно-категорический силлогизм, утверждающий модус.
- (?)Условно-категорический силлогизм, отрицающий модус

(??)Определите вид дилеммы.

Если политические и правовые теории прогрессивны, то они способствуют развитию общества, если же политические и правовые теории реакционны, то они препятствуют развитию общества,

Но политические и правовые теории могут быть или прогрессивными, или реакционными.

Сл-но, политические и правовые теории или способствуют развитию общества, или препятствуют развитию общества.

- (?)Простая конструктивная
- (?)Простая деструктивная
- (!)Сложная конструктивная

(?)Сложная деструктивная.

Раздел 10. Индуктивные умозаключения и аналогия

(??) Какой вид индукции указан ошибочно?

- (?)частичная индукция;
- (?)полная индукция;
- (?)широкая индукция;
- (?)неполная индукция;
- (?)единичная индукция.

(??) В каких случаях вывод получен методом научной (элиминативной) индукции?

- (?)Все лебеди белые.
- (!)Чем больше воздуха попадает в горн, тем жарче в нем разгорается огонь.

Если же доступ воздуха в горн совсем прекратить, то огонь погаснет.

Значит, воздух является необходимым условием горения.

- (?)Правый глаз чешется – радоваться, левый глаз чешется – плакать.

(??) В каких рассуждениях содержится метод различия?

(?)Кабинет физики закрыт; кабинеты химии, биологии, математики также закрыты. Значит, все кабинеты закрыты.

(!)Всякий раз, когда затылочные доли полушарий головного мозга животного удалялись, животные теряли зрительный рефлекс. Из этого следует, что затылочные доли полушарий головного мозга являются необходимым условием зрительного рефлекса.

(?)Сербы говорят на славянском языке; черногорцы, словены – тоже; болгары – тоже. Значит, все балканские народы говорят на славянских языках.

(??) Какие выводы из перечисленных ниже получены с помощью полной индукции?

- (!)Все спортсмены нашей команды успешно выступили на соревнованиях.
- (?)Все цветы имеют запах.
- (?)Все люди смертны.
- (?)Все рыбы дышат жабрами.

(??) Какой метод элиминативной индукции использован в данном рассуждении? В химической лаборатории произошло отравление. В ней проводились опыты с реактивами, содержащими железо, медь, кадмий и ртуть. Было решено исключить все материалы, содержащие ртуть. Поскольку отравлений после этого не случилось, был сделан вывод, что причиной отравления являлись вещества, содержащие ртуть.

- (?)Метод сходства.
- (!)Метод различия.
- (?)Метод сопутствующих изменений.
- (?)Объединенный метод сходства и различия.

(??) Выделите примеры, в которых аналогия проведена неверно:

- (?)между государством и организмом человека;
- (?)между электрическими и магнитными явлениями;
- (!)между борьбой за существование в природе и конфликтами в обществе.

(??) Укажите, какие из приведенных примеров не отражают аналогии:

(!)Трудно определить, что такое демократия. Она подобна жирафу. Раз посмотришь – и уж больше ни с чем не перепутаешь.

(?) «Увлекающийся практикой без науки – словно кормчий, ступающий на корабль без руля или компаса. Он никогда не уверен, куда плывет». (Леонардо да Винчи)

(?)Если три угла одного треугольника равны трем углам другого треугольника, то эти треугольники подобны.

Раздел 11. Теория аргументации

(??)Какие логические ошибки допущены в отчете директора предприятия? Директор малого предприятия с ограниченной ответственностью, отчитываясь перед коллективом, сказал: «Я вижу, тут дело оборачивается недоверием. За что же? Неужели вы думаете, что наши расчески и пуговицы по качеству ниже всех? Да никоим образом! Вот посмотрите,

какую продукцию делают наши дорогие соседи! Два раза проведешь гребенкой по голове – и облысеешь.

(!) Основное заблуждение.

(?) Предвосхищение основания.

(?) Чрезмерное доказательство.

(?) Самоубийственный довод.

(??) Определите ошибку в доказательстве:

Немецкий физик В.Нерист, автор третьего начала термодинамики (о недостижимости температуры абсолютного нуля), доказывал, что ему удалось завершить разработку фундаментальных законов термодинамики:

- У первого начала термодинамики было три автора (Карно и Клаузаус).

- У третьего – один автор (Нерист).

Следовательно, число авторов четвертого начала должно равняться нулю, то есть такого начала (закона) просто не может быть.

жжж

(??) Какой некорректный аргумент использует учитель?

В гимназии ученик спрашивает: «Господин учитель, кто такой был Диоген?» «Диоген?...Хм, Диоген... Ну, ты мал, чтобы задавать такие вопросы».

(?) Аргумент к силе

(!) Аргумент к невежеству

(?) Аргумент к выгоде

(?) Аргумент к состраданию

(?) Аргумент к здравому смыслу

Оформление работ, выполняемых в рамках самостоятельной работы осуществляется в соответствии с Методическими указаниями по оформлению письменных работ обучающихся в рамках самостоятельной работы, утвержденными Учебно-методическим советом РГСУ, Протокол № 2 от 25 июня 2015 года.

Конкретные практические задания и задания для рубежного контроля определяются в учебно-методических материалах по работе обучающихся в электронной информационно-образовательной среде РГСУ с применением технологий электронного обучения по данной дисциплине (модулю), утверждаемых ежегодно кафедрой.

РАЗДЕЛ 4. ФОНД ОЦЕНОЧНЫХ СРЕДСТВ ДЛЯ ПРОВЕДЕНИЯ ПРОМЕЖУТОЧНОЙ АТТЕСТАЦИИ ОБУЧАЮЩИХСЯ ПО ДИСЦИПЛИНЕ (МОДУЛЮ)

4.1. Форма промежуточной аттестации обучающегося по дисциплине (модулю)

Контрольным мероприятием промежуточной аттестации обучающихся по учебной дисциплине (модулю) является **зачет, экзамен**, который проводится в устной форме.

4.2. Перечень компетенций с указанием этапов их формирования в процессе освоения образовательной программы

Код компетенции	Содержание компетенции (части компетенции)	Результаты обучения	Этапы формирования компетенций в процессе освоения образовательной программы
УК-1	Способен использовать методики организации и ведения учебного процесса, применять их в педагогической	Знать: основные методики организации учебного процесса	Этап формирования знаний

	деятельности в общеобразовательных организациях и профессиональных образовательных организациях	Уметь: Работать с массивами данных, проводить их слияние, перевзвешивание	Этап формирования умений
		Владеть: Навыками работы с техническими устройствами, применяемыми для сбора информации	Этап формирования навыков и получения опыта
УК-4,ПК-1	Способен применять в сфере своей профессиональной деятельности категории и принципы онтологии и теории познания, логики, философии и методологии науки	Знать: основные категории и принципы онтологии	Этап формирования знаний
		Уметь: применять в профессиональной деятельности логику, философию и методологию науки	Этап формирования умений
		Владеть: навыками применения в профессиональной деятельности онтологии и философии	Этап формирования навыков и получения опыта

4.3 Описание показателей и критериев оценивания компетенций на различных этапах их формирования, описание шкал оценивания

Код компетенции	Этапы формирования компетенций	Показатель оценивания компетенции	Критерии и шкалы оценивания
УК-1	Этап формирования знаний	Теоретический блок вопросов.	1) обучающийся глубоко и прочно освоил программный материал, исчерпывающе, последовательно, грамотно и логически стройно его излагает, тесно увязывает с задачами и будущей деятельностью, не затрудняется с ответом при видоизменении задания, умеет самостоятельно обобщать и излагать материал, не допуская ошибок – 9-10 баллов; 2) обучающийся твердо знает программный материал, грамотно и по существу излагает его, не допуская существенных неточностей в ответе на вопрос, может правильно применять теоретические положения, есть неточности в интерпретации реферируемой работы -7-8 баллов; 3) обучающийся освоил основной материал, но не знает отдельных деталей,

			допускает неточности, недостаточно правильные формулировки, нарушает последовательность в изложении программного материала, есть погрешности - 5-6 баллов; 4) обучающийся не знает значительной части программного материала, допускает существенные ошибки -0-4 балла.
УК-4,ПК-1	Этап формирования умений.	Аналитическое задание (<i>задачи, ситуационные задания, кейсы, проблемные ситуации и т.д.</i>) Практическое применение теоретических положений применительно к профессиональным задачам, обоснование принятых решений	1) свободно справляется с задачами и практическими заданиями, правильно обосновывает принятые решения, задание выполнено верно, даны ясные аналитические выводы к решению задания, подкрепленные теорией - 9-10 баллов; 2) владеет необходимыми умениями и навыками при выполнении практических заданий, задание выполнено верно, отмечается хорошее развитие аргумента, однако отмечены погрешности в ответе, скорректированные при собеседовании -7-8 баллов; 3) испытывает затруднения в выполнении практических заданий, задание выполнено с ошибками, отсутствуют логические выводы и заключения к решению 5-6 баллов; 4) практические задания, задачи выполняет с большими затруднениями или задание не выполнено вообще, или задание выполнено не до конца, нет четких выводов и заключений по решению задания, сделаны неверные выводы по решению задания - 0-4 баллов.
УК-4,ПК-1	Этап формирования навыков и получения опыта.	Аналитическое задание (<i>задачи, ситуационные задания, кейсы, проблемные ситуации и т.д.</i>) Решение практических заданий и задач, владение навыками и умениями при выполнении практических заданий, самостоятельность, умение обобщать и излагать материал.	3) испытывает затруднения в выполнении практических заданий, задание выполнено с ошибками, отсутствуют логические выводы и заключения к решению 5-6 баллов; 4) практические задания, задачи выполняет с большими затруднениями или задание не выполнено вообще, или задание выполнено не до конца, нет четких выводов и заключений по решению задания, сделаны неверные выводы по решению задания - 0-4 баллов.

4.4 Типовые контрольные задания или иные материалы, необходимые для оценки знаний, умений, навыков и (или) опыта деятельности, характеризующих этапы формирования компетенций в процессе освоения образовательной программы

Примерные вопросы для проведения промежуточной аттестации обучающихся по учебной дисциплине (модулю)

Теоретический блок вопросов.

1. Логика как наука и ее предмет.

2. Роль мышления в познании. Типы познания.
3. Понятие логической формы и логического закона.
4. Истинность и правильность.
5. Мышление и язык. Функции языка.
6. Понятие знака. Виды знаков. Значение и смысл знаков.
7. Символ. Основные логические символы.
8. Общая характеристика понятия как формы мышления.
9. Признаки понятий. Виды признаков.
10. Логические приемы образования понятий.
11. Понятие, слово, термин.
12. Содержание и объем понятия. Виды понятий.
13. Закон обратного соотношения между объемом и содержанием понятий.
14. Отношения между понятиями. Совместимые и несовместимые понятия.
15. Определение понятий. Правила определения понятий.
16. Деление понятий. Правила деления понятий.
17. Операции ограничения и обобщения понятий. Правила обобщения и ограничения понятий.
18. Суждение как форма мышления.
19. Суждение и высказывание, их структура.
20. Простые суждения и их виды.
21. Классификация суждений по количеству и качеству.
22. Распределение терминов в суждении.
23. Отношения между простыми суждениями. Логический квадрат.
24. Выделяющие и исключающие суждения.
25. Сложные суждения: их структура и символическая запись.
26. Соединительные суждения. Таблица истинности для конъюнкции.
27. Разделительные суждения. Полная и неполная, строгая и слабая дизъюнкция. Таблица истинности для дизъюнкции.
28. Условные суждения. Таблица истинности для импликации.
29. Эквивалентные суждения. Таблица истинности для двойной импликации.
30. Суждения с отношениями.
31. Понятие модальности. Виды модальных суждений.
32. Закон тождества.
33. Закон непротиворечия.
34. Закон исключенного третьего.
35. Закон достаточного основания.
36. Умозаключение как форма мышления. Виды умозаключений.
37. Непосредственные умозаключения и их виды.
38. Простой категорический силлогизм. Правила терминов и посылок.
39. Фигуры силлогизма и их модусы. Правила фигур силлогизма.
40. Чисто-условное, условно-категорическое, разделительно-категорическое и условно-разделительное умозаключения.
41. Сокращенные, сложные и сложносокращенные силлогизмы, их общая характеристика.
42. Полисиллогизмы и их виды.
43. Индуктивные умозаключения. Логическая природа индукции.
44. Понятие и структура умозаключения по аналогии. Виды аналогий. Условия состоятельности выводов по аналогии.
45. Логические основы аргументации: аргументация, убеждение, доказательство.
46. Доказательство как логическое ядро аргументации. Структура и виды доказательства.
47. Правила и ошибки в доказательстве.
48. Защита и опровержение. Способы опровержения.
49. Диалоговые формы аргументации: спор, полемика, дискуссия.
50. Стратегия и тактика спора.
51. Понятие о софизмах и логических парадоксах.
52. Понятие гипотезы и ее структура.
53. Виды гипотез. Понятие версии.

54. Способы подтверждения гипотез.
55. Значение логики в познании и в практической деятельности.
56. Исторические этапы развития логики.

Аналитическое задание (примерные задачи)

Упражнение 1. Укажите единичные и общие понятия; определите, какие общие понятия являются регистрирующими и какие — нерегистрирующими; выделите собирательные понятия.

1.1. Юридическое лицо. 1.2. Ивановская область. 1.3. Преступное деяние. 1.4. Депутат. 1.5. Русская правда". 1.6. Бригада морской пехоты. 1.7. Рабочий класс. 1.8. Источник права. 1.9. Организация Объединенных Наций.. 1.10. Правовая норма. 1.11. Наука. 1.12. Радар. 1.13. Молодежь. 1.14. Реплика. 1.15. Москворецкий мост. 1.16. Участник обороны Одессы. 1.17. Студент МЮИ. 1.18. Следователь Степанов. 1.19. Декабрист. 1.20. Воздушный флот.

Упражнение 2. Установите, в каком смысле — собирательном или разделительном — употребляются выделенные понятия.

2.1. Человек осваивает космос. 2.2. Человек имеет право на гражданство. 2.3. Искусство принадлежит народу. 2.4. Искусство — форма общественного сознания. 2.5. Развивающиеся страны, где проживает более двух миллиардов человек, являются регионом бедности. 2.6. Ничто не возвышает человека больше, чем знания. 2.7. Полноводны и могучи реки Сибири. 2.8. В странах Азии проживает более половины всего человечества. 2.9. Судьи и народные заседатели независимы и подчиняются только закону. 2.10. Все функции государства органически взаимодействуют между собой. 2.11. Книга — лучший подарок. 2.12. Закон составляет основу системы права государства. 2.13. Республики бывшего СССР стали суверенными государствами. 2.14. Крупные ученые всегда были в известной мере поэтами (Паустовский). 2.15. Мыслящий и работающий человек есть мера всему (Вернадский).

Упражнение 3. Дайте полную логическую характеристику понятиям.

3.1. Государство. 3.2. Западная граница государства. 3.3. Невинность. 3.4. Учитель. 3.5. Демонтаж. 3.6. Законность. 3.7. Кража. 3.8. Бескорыстие. 3.9. Отечество. 3.10. Министерство юстиции. 3.11. Подвиг. 3.12. Мужество космонавта Леонова. 3.13. Социальная справедливость. 3.14. Судимость. 3.15. Созвездие Большой Медведицы. 3.16. Рота. 3.17. Случайность. 3.18. Атеист. 3.19. Невменяемость. 3.20. Сонет.

Упражнение 4. Определите вид отношения между совместимыми понятиями и изобразите его с помощью круговых схем (кругов Эйлера).

4.1. Высшее учебное заведение, университет. 4.2. Юрист, депутат парламента. 4.3. Конница, кавалерия. 4.4. Орган государственного управления, министерство. 4.5. Писатель, русский писатель, автор романа «Тихий Дон». 4.6. Премьер-министр, глава правительства. 4.7. Республика, форма правления. 4.8. Военный корабль, эсминец. 4.9. Президент, президент США, глава государства. 4.10. Студент, москвич, спортсмен, отличник. 7.16. Мать, дочь, родители.

Упражнение 5. Укажите, какие понятия выражают отношение рода и вида и какие — целого и части.

1. Образное выражение, поговорка.
2. Система права, гражданское право.
3. Элементарная частица, позитрон.
4. Батальон, рота.
5. Дерево, крона.
6. Учебное заведение, лицей.
7. Военно-морской флот, линкор.
8. Драматическое произведение, комедия.
9. Галактика, созвездие.
10. Институт, факультет.

Упражнение 6. Определите вид отношения между несовместимыми понятиями, изобразите его с помощью круговых схем.

6.1. Преступление, должностное преступление, хозяйственное преступление. 6.2. Известность, неизвестность. 6.3. Прямая линия, кривая линия. 6.4. Партийность, беспартийность. 6.5. Революционер, контрреволюционер. 6.6. Виновность, невиновность. 6.7. Наводнение, стихийное бедствие, землетрясение. 6.8. Правда, ложь. 6.9. Юрист, прокурор, следователь, адвокат. 6.10. Сильный, слабый.

Упражнение 7. Обобщите понятия.

7.1. Теория государства и права. 7.2. Конституция. 7.3. Студент РГСУ. 7.4. Осень. 7.5. Повесть. 7.6. Антарктида. 7.7. Верховный суд автономной республики. 7.8. Рыночное хозяйство. 7.9. Общественное порицание. 7.10. Федерация.

Упражнение 8. Ограничьте понятия.

8.1. Право. 8.2. Преступление. 8.3. Революция. 8.4. Закон. 8.5. Наказание. 8.6. Форма мышления. 8.7. Республика. 8.8. Культура. 8.9. Кража. 8.10. Политическая партия.

Упражнение 9. Установите правильность следующих определений (в неправильных определениях укажите, какое правило нарушено; дайте правильное определение).

1. Источники права — акты компетентных государственных органов, устанавливающие или санкционирующие нормы права.
2. Феодализм — общественный строй, основанный на эксплуатации.
3. Кассационная жалоба — это жалоба на приговор или решение суда, не вступившие в законную силу.
4. Инкриминирование — предъявление обвинения в совершении какого-либо преступления.
5. Нация — устойчивая историческая общность людей.
6. Кража — тайное похищение общественного имущества.
7. Иск — юридическое средство защиты нарушенного или оспариваемого права или охраняемого законом интереса.
8. Мошенник — человек, занимающийся мошенничеством.
9. Наказание — мера государственного принуждения, применяемая по приговору суда к лицу, совершившему государственное преступление.
10. Оговор — показание свидетеля, ложно изобличающее другое лицо в совершении преступления.

Упражнение 10. Проверьте правильность деления понятий; в неправильном делении определите, какие правила нарушены.

1. Научные знания делятся на естественнонаучные, технические и гуманитарные.
2. К ценным бумагам относятся акции и чеки.
3. Преступления делятся на умышленные, неосторожные и хозяйственные.
4. Видами искусства являются художественная литература, живопись, скульптура, архитектура, театр и симфоническая музыка.
5. Политический режим различных государств может быть демократическим и недемократическим.
6. Сделки бывают двусторонними, многосторонними и завещаниями.
7. Оружие может быть огнестрельным, колюще-режущим и автоматическим.
8. Формальная логика делит понятия на общие и единичные, конкретные и абстрактные, соотносительные и безотносительные.
9. Политика бывает прогрессивной, консервативной и реакционной.
10. Языки делятся на естественные, искусственные и народные.

Упражнение 11. Дайте объединенную классификацию суждения приведите их схемы и принятые в логике обозначения: А, Е, I, O. Изобразите отношения между терминами с помощью кругов Эйлера, установите распространенность субъекта и предиката.

1. Многие следственные действия имеют своей целью профилактику правонарушений.

2. В случаях, предусмотренных законодательством, юридическая помощь гражданам оказывается бесплатно.

3. Слушание дел в закрытом заседании суда допускается лишь в случаях, установленных законом, с соблюдением при этом всех правил судопроизводства.

4. В этой деревне огни не погашены. (Рубцов).

5. Не все выдающиеся музыканты имели абсолютный слух.

Упражнение 12. Выразите в символической записи комбинированные сложные суждения.

1. Лица, которые умышленно уничтожают, разрушают памятники культуры, охраняемые государством, привлекаются к уголовной ответственности.

2. Если вода, которую мы берем либо из естественных, либо из искусственных водоемов, по показаниям анализов стала малоприспособной для у питья и приносит некоторый вред, санэпидемстанция обязана принять срочные меры по оздоровлению источников.

3. Если он при пожаре выпрыгнет из окна, то рискует получить либо ожоги, либо травмы, либо то и другое.

4. Порядок рассмотрения споров между работником и администрацией предприятия, учреждения, организации по поводу установления изменения условий труда определен трудовым законодательством.

5. Гражданину Российской Федерации начисляется пенсия, если он достиг пенсионного возраста и имеет необходимый стаж работы.

6. Никто не может подвергаться произвольному вмешательству в его личную и семейную жизнь, произвольным посягательством на неприкосновенность его жилища, тайну его корреспонденции или на его честь и репутацию. (Всеобщая декларация прав человека).

7. Санкции в международном праве применяются к государству, когда зафиксированы нарушения им международных обязательств или норм международного права.

8. Спортсмен подлежит дисквалификации, если он нетактично себя ведет по отношению к сопернику или судье и если спортсмен употребляет стимулирующие вещества.

9. Если предъявлению иска препятствовало чрезвычайное и непредотвратимое событие, то течение срока исковой давности приостанавливается.

10. Кабы молодость да знала,
Кабы старость да могла,
Жизнь так часто не хромала,
Жизнь бы иначе пошла. (Вяземский)

Упражнение 13. Сделайте вывод из посылок, определите фигуру силлогизма. С помощью правил фигур установите, следует ли вывод с необходимостью.

- укажите большую и меньшую посылку,
- средний, меньший и больший термины,
- определите фигуру силлогизма.
- Изобразите в круговых схемах отношение между терминами.
- Покажите распределенность терминов в посылках.
- Сделайте заключение.
- Укажите фигуру и модус силлогизма.
- Если силлогизм не решается, объясните, почему (какие правила силлогизма нарушены)?

1.

Каждый из участников общей долевой собственности вправе требовать выдела своей доли из общего имущества.

Васильев — участник общей долевой собственности.

2.

Лица, совместно причинившие вред, несут солидарную ответственность перед потерпевшим. Сидоров и Тимофеев не должны нести солидарную ответственность перед потерпевшим.

3.

Два противоречащих суждения не могут быть одновременно ложными.
Эти суждения противоречащие.

4.

Неустраняемые сомнения в виновности обвиняемого толкуются в его пользу.
В данном случае возникли неустраняемые сомнения в виновности обвиняемого.

5.

Все планеты Солнечной системы вращаются вокруг Солнца по планетным орбитам.
Уран вращается вокруг Солнца по планетной орбите.

6.

Супруги должны материально поддерживать друг друга.
Ольга и Петр — супруги.

7.

Судебные эксперты обязаны давать правдивые показания.
Свидетели обязаны давать правдивые показания.

8.

Свидетели обязаны давать правдивые показания.
Иванов свидетель.

9.

Лица, не достигшие совершеннолетия, не могут быть представителями сторон в суде.
Морозов не может быть представителем в суде.

10.

Некоторые студенты успешно сдали экзамены.
Некоторые студенты — любители рок-музыки.

11.

Ни один вор не честен.
Некоторых нечестных людей удастся уличить.

12.

Некоторые студенты живут в общежитии.
Воронин живет в общежитии.

13.

Все адвокаты имеют высшее юридическое образование.
Некоторые из них занимаются научной деятельностью.

14.

Административное правонарушение — антиобщественное деяние.
Административное правонарушение не является преступлением.

15.

Оскорбление есть умышленное унижение чести и достоинства личности, выраженное в неприличной форме.

Действия Максимова представляют собой умышленное унижение чести и достоинства гр-на Никитина, выраженное в неприличной форме.

Упражнение 14. Опираясь на закон исключенного третьего, установите, могут ли быть одновременно ложными данные пары суждений.

1. Некоторые студенты 1 курса сдали зачет по иностранному языку досрочно. Ни один студент 1 курса зачет по иностранному языку досрочно не сдавал.

2. Всякая наука имеет свой предмет исследования. Ни одна наука своего предмета исследования не имеет.

Упражнение 15. Объясните, почему данные суждения являются неопределенными.

1. Утром все получили новые наряды.
2. Магазин оказался пустым.
3. Он погнал лошадь под гору в карьер.

Упражнение 16. Опираясь на закон непротиворечия, установите, могут ли быть одновременно истинными данные пары суждений.

1. Все студенты 3-й группы подготовились к семинарскому занятию. Ни один студент 3-й группы не подготовился к семинарскому занятию.

2. Все студенты 1-й группы подготовились к зачету по логике. Некоторые студенты 1-й группы к зачету по логике не подготовились.

3. Большая часть машин находилась в парке. В парке не было ни одной машины.

4.5 Методические материалы, определяющие процедуры оценивания знаний, умений, навыков и (или) опыта деятельности, характеризующих этапы формирования компетенций

Промежуточная аттестации по учебной дисциплине (модулю) проводится в соответствии с Положением о промежуточной аттестации обучающихся по основным профессиональным образовательным программам в Российском государственном социальном университете и Положение о балльно-рейтинговой системе оценки успеваемости обучающихся по основным профессиональным образовательным программам – программам среднего профессионального образования, программам бакалавриата, программам специалитета, программам магистратуры в Российском государственном социальном университете.

На промежуточную аттестацию отводится 20 рейтинговых баллов.

Ответы обучающегося на контрольном мероприятии промежуточной аттестации оцениваются педагогическим работником по 20 - балльной шкале, а итоговая оценка по учебной дисциплине (модулю) выставляется по пятибалльной системе для экзамена/дифференцированного зачета и по системе зачтено/не зачтено для зачета.

Критерии выставления оценки определяются Положением о балльно-рейтинговой системе оценки успеваемости обучающихся по основным профессиональным образовательным программам – программам среднего профессионального образования, программам бакалавриата, программам специалитета, программам магистратуры в Российском государственном социальном университете.

РАЗДЕЛ 5. УСЛОВИЯ РЕАЛИЗАЦИИ ДИСЦИПЛИНЫ (МОДУЛЯ)

5.1. Перечень основной и дополнительной учебной литературы для освоения дисциплины (модуля)

5.1.1. Основная литература

1. Демидов, И.В. Логика : учебник : [16+] / И.В. Демидов ; под ред. Б.И. Каверина. – 9-е изд. – Москва : Дашков и К°, 2020. – 348 с. : ил. – (Учебные издания для бакалавров). – Режим доступа: по подписке. – URL: <https://biblioclub.ru/index.php?page=book&id=573177> (дата обращения: 31.01.2021). – Библиогр. в кн. – ISBN 978-5-394-03456-5. – Текст : электронный.
2. Александров, Д.Н. Логика. Риторика. Этика : учебное пособие / Д.Н. Александров. – 6-е изд., стер. – Москва : ФЛИНТА, 2018. – 167 с. : ил. – Режим доступа: по подписке. – URL: <https://biblioclub.ru/index.php?page=book&id=70359> (дата обращения: 31.01.2021). – ISBN 978-5-89349-370-2. – Текст : электронный.

5.1.2. Дополнительная литература

1. Иванова, В.А. Логика и аргументация : учебное пособие / В.А. Иванова ; Финансовый университет при Правительстве РФ. – Москва : Прометей, 2018. – 94 с. : схем. – Режим доступа: по подписке. – URL: <https://biblioclub.ru/index.php?page=book&id=494877> (дата обращения: 31.01.2021). – ISBN 978-5-907003-49-1. – Текст : электронный.
2. Михайлов, К. А. Логика : учебник для академического бакалавриата / К. А. Михайлов. — 3-е изд., испр. и доп. — Москва : Издательство Юрайт, 2019. — 467 с. — (Бакалавр. Академический курс). — ISBN 978-5-534-04524-6. — Текст : электронный // ЭБС Юрайт [сайт]. — URL: <https://www.biblio-online.ru/bcode/431905> (дата обращения: 06.06.2019).
3. Тульчинский, Г. Л. Логика и теория аргументации : учебник для академического бакалавриата / Г. Л. Тульчинский, С. С. Гусев, С. В. Герасимов ; под редакцией Г. Л. Тульчинского. — Москва : Издательство Юрайт, 2019. — 233 с. — (Бакалавр. Академический курс). — ISBN 978-5-534-01178-4. — Текст : электронный // ЭБС Юрайт [сайт]. — URL: <https://www.biblio-online.ru/bcode/433310> (дата обращения: 06.06.2019).

5.2 Перечень ресурсов информационно-коммуникационной сети «Интернет», необходимых для освоения дисциплины (модуля)

№ №	Название электронного ресурса	Описание электронного ресурса	Используемый для работы адрес
1.	ЭБС «Университетская библиотека онлайн»	Электронная библиотека, обеспечивающая доступ высших и средних учебных заведений, публичных библиотек и корпоративных пользователей к наиболее востребованным материалам по всем отраслям знаний от ведущих российских издательств	http://biblioclub.ru/
2.	Научная электронная библиотека eLIBRARY.ru	Крупнейший российский информационно-аналитический портал в области науки, технологии, медицины и образования, содержащий рефераты и полные тексты более 34 млн научных публикаций и патентов	http://elibrary.ru/
3.	Образовательная платформа Юрайт	Электронно-библиотечная система для ВУЗов, ССУЗов, обеспечивающая доступ к учебникам, учебной и методической литературе по различным дисциплинам.	https://urait.ru/
4.	База данных "EastView"	Полнотекстовая база данных периодических изданий	https://dlib.eastview.com
5.	Электронная библиотека "Grebennikon"	Библиотека предоставляет доступ более чем к 30 журналам, выпускаемых Издательским домом "Гребенников".	https://grebennikon.ru/

5.3 Методические указания для обучающихся по освоению дисциплины (модуля)

Освоение обучающимся учебной дисциплины (модуля) «Логика» предполагает изучение материалов дисциплины (модуля) на аудиторных занятиях и в ходе самостоятельной работы. Аудиторные занятия проходят в форме лекций, семинаров и практических занятий. Самостоятельная работа включает разнообразный комплекс видов и форм работы обучающихся.

Для успешного освоения учебной дисциплины (модуля) и достижения поставленных целей необходимо внимательно ознакомиться с настоящей рабочей программой учебной дисциплины (модуля). Ее может представить преподаватель на вводной лекции или самостоятельно обучающийся использует информацию на официальном Интернет-сайте Университета.

Следует обратить внимание на список основной и дополнительной литературы, которая имеется в электронной библиотечной системе Университета, на предлагаемые преподавателем ресурсы информационно-телекоммуникационной сети Интернет. Эта информация необходима для самостоятельной работы обучающегося.

При подготовке к аудиторным занятиям необходимо помнить особенности каждой формы его проведения.

Подготовка к учебному занятию лекционного типа заключается в следующем.

С целью обеспечения успешного обучения обучающийся должен готовиться к лекции, поскольку она является важнейшей формой организации учебного процесса, поскольку:

- знакомит с новым учебным материалом;
- разъясняет учебные элементы, трудные для понимания;
- систематизирует учебный материал;
- ориентирует в учебном процессе.

С этой целью:

- внимательно прочитайте материал предыдущей лекции;
- ознакомьтесь по учебнику и учебным пособиям с учебным материалом по теме прочитанной лекции;

- внесите дополнения к полученным ранее знаниям по теме лекции на полях лекционной тетради;
- запишите возможные вопросы, которые вы зададите лектору на лекции по материалу изученной лекции;
- постарайтесь уяснить место изучаемой темы в своей подготовке;
- узнайте тему предстоящей лекции (по тематическому плану, по информации лектора) и запишите информацию, которой вы владеете по данному вопросу.

Подготовка к и занятию семинарского типа

При подготовке и работе во время проведения занятий семинарского типа следует обратить внимание на следующие моменты: на процесс предварительной подготовки, на работу во время занятия, обработку полученных результатов, исправление полученных замечаний.

Предварительная подготовка к учебному занятию семинарского типа заключается в изучении теоретического материала в отведенное для самостоятельной работы время, ознакомление с инструктивными материалами с целью осознания задач практического занятия.

Работа во время проведения учебного занятия семинарского типа включает несколько моментов:

- консультирование студентов преподавателями с целью предоставления исчерпывающей информации, необходимой для самостоятельного выполнения предложенных преподавателем задач и упражнений по логике;
- самостоятельное выполнение заданий согласно тематике, обозначенной учебной программой.

Подготовленная к сдаче на контроль и оценку работа сдается преподавателю. Форма отчетности может быть письменная, устная или две одновременно. Главным результатом в данном случае служит получение положительной оценки по каждому практическому занятию. Это является необходимым условием при проведении рубежного контроля и допуска к зачету. При получении неудовлетворительных результатов обучающийся имеет право в дополнительное время пересдать преподавателю работу до проведения промежуточной аттестации.

Самостоятельная работа.

Для более углубленного изучения темы задания для самостоятельной работы рекомендуется выполнять параллельно с изучением данной темы. При выполнении заданий по возможности используйте наглядное представление материала. Более подробная информация о самостоятельной работе представлена в разделах «Учебно-методическое обеспечение самостоятельной работы по дисциплине (модулю) (модулю)», «Методические указания к самостоятельной работе по дисциплине (модулю) (модулю)».

Подготовка к зачету.

К зачету необходимо готовиться целенаправленно, регулярно, систематически и с первых дней обучения по данной дисциплине (модулю). Попытки освоить учебную дисциплину в период зачетно-экзаменационной сессии, как правило, приносят не слишком удовлетворительные результаты.

При подготовке к зачетам обратите внимание на защиту практических заданий на основе теоретического материала.

При подготовке по теоретической части учебной дисциплины (модуля) выделите в вопросе главное, существенное (понятия, признаки, классификации и пр.), приведите примеры, иллюстрирующие теоретические положения, обязательно рассмотрите практические примеры и логические задачи и по изученной теме.

После предложенных указаний у обучающихся должно сформироваться четкое представление об объеме и характере знаний и умений, которыми надо будет овладеть по дисциплине (модулю).

5.4 Информационно-технологическое обеспечение образовательного процесса по дисциплины (модуля)

5.4.1. Средства информационных технологий

Функционирование электронной информационно-образовательной среды обеспечивается соответствующими средствами информационно-коммуникационных технологий и квалификацией работников, ее использующих и поддерживающих.

Электронно-библиотечная система и электронная информационно-образовательная среда обеспечивают одновременный доступ обучающихся по программе магистратуры. Рабочая программа обеспечена специализированными периодическими изданиями. Обучающиеся могут пользоваться отдельными изданиями электронно-библиотечной системы «Библио-онлайн» (издательства «Юрайт»).

5.4.2. Программное обеспечение

Windows 7 SP1, Microsoft Office 2003/2007, Adobe Reader;

5.4.3. Информационные справочные системы и профессиональные базы данных

№ №	Название электронного ресурса	Описание электронного ресурса	Используемый для работы адрес
1.	ЭБС «Университетская библиотека онлайн»	Электронная библиотека, обеспечивающая доступ высших и средних учебных заведений, публичных библиотек и корпоративных пользователей к наиболее востребованным материалам по всем отраслям знаний от ведущих российских издательств	http://biblioclub.ru/
2.	Научная электронная библиотека eLIBRARY.ru	Крупнейший российский информационно-аналитический портал в области науки, технологии, медицины и образования, содержащий рефераты и полные тексты более 34 млн научных публикаций и патентов	http://elibrary.ru/
3.	Образовательная платформа Юрайт	Электронно-библиотечная система для ВУЗов, ССУЗов, обеспечивающая доступ к учебникам, учебной и методической литературе по различным дисциплинам.	https://urait.ru/
4.	База данных "EastView"	Полнотекстовая база данных периодических изданий	https://dlib.eastview.com
5.	Электронная библиотека "Grebennikon"	Библиотека предоставляет доступ более чем к 30 журналам, выпускаемых Издательским домом "Гребенников".	https://grebennikon.ru/

5.5 Материально-техническое обеспечение образовательного процесса по дисциплине (модулю)

Для изучения учебной дисциплины (модуля) «Логика» в рамках реализации основной профессиональной образовательной программы по направлению подготовки.

Учебная аудитория для занятий лекционного типа оснащена специализированной мебелью (стол для преподавателя, парты, стулья, доска для написания мелом); техническими средствами обучения (видеопроекционное оборудование, средства звуковоспроизведения, экран и имеющие выход в сеть Интернет).

Учебная аудитория для занятий семинарского типа: оснащена специализированной мебелью (стол для преподавателя, парты, стулья, доска для написания мелом); техническими средствами обучения (видеопроекционное оборудование, средства звуковоспроизведения, экран и имеющие выход в сеть Интернет).

5.6 Образовательные технологии

Освоение учебной дисциплины (модуля) «Логика» предусматривает использование в учебном процессе активных и интерактивных форм проведения учебных занятий в форме ролевых игр, разбора конкретных ситуаций, диспутов в сочетании с внеаудиторной работой с целью формирования и развития **профессиональных** навыков обучающихся.

Лист регистрации изменений

№ п/п	Содержание изменени я	Реквизиты документа об утверждении изменения	Дата введения изменен ия



Министерство науки и высшего образования Российской Федерации
Федеральное государственное бюджетное образовательное учреждение
высшего образования
«Российский государственный социальный университет»

УТВЕРЖДАЮ

и.о. декана факультета политических и социальных
технологий

Пивнева С.В.

РАБОЧАЯ ПРОГРАММА ДИСЦИПЛИНЫ (МОДУЛЯ)

**ТЕХНОЛОГИИ ЭЛЕКТРОННОГО ОБУЧЕНИЯ И ОБУЧЕНИЯ С ПРИМЕНЕНИЕМ
ДИСТАНЦИОННЫХ ОБРАЗОВАТЕЛЬНЫХ ТЕХНОЛОГИЙ**

**Направление подготовки
«41.04.04 Политология»**

**Направленность
«Политические коммуникации и технологии (пропаганда и контрпропаганда)»**

**ОБРАЗОВАТЕЛЬНАЯ ПРОГРАММА ВЫСШЕГО ОБРАЗОВАНИЯ –
ПРОГРАММА МАГИСТРАТУРЫ**

**Форма обучения
Очная, очно-заочная**

Москва 2023

СОДЕРЖАНИЕ


РАЗДЕЛ 1. ПАСПОРТ РАБОЧЕЙ ПРОГРАММЫ ДИСЦИПЛИНЫ (МОДУЛЯ).....	4
1.1 Цель и задачи дисциплины (модуля).....	4
1.2. Планируемые результаты обучения по дисциплине (модулю) в рамках планируемых результатов освоения основной профессиональной образовательной программы высшего образования – программы магистратуры, соотнесенные с установленными индикаторами достижения компетенций	4
РАЗДЕЛ 2. СТРУКТУРА И СОДЕРЖАНИЕ ДИСЦИПЛИНЫ (МОДУЛЯ)	5
2.1 Объем дисциплины (модуля), включая контактную работу обучающегося с педагогическими работниками и самостоятельную работу обучающегося.....	5
2.2. Учебно-тематический план дисциплины (модуля).....	6
2.3. Содержание дисциплины (модуля)	8
РАЗДЕЛ 3. УЧЕБНО-МЕТОДИЧЕСКОЕ ОБЕСПЕЧЕНИЕ САМОСТОЯТЕЛЬНОЙ РАБОТЫ ОБУЧАЮЩИХСЯ ПО ДИСЦИПЛИНЕ (МОДУЛЮ).....	10
3.1. Виды самостоятельной работы обучающихся по дисциплине (модулю).....	10
3.2 Задания для самостоятельной работы	11
3.3. Методические указания к самостоятельной работе по дисциплине (модулю).....	14
РАЗДЕЛ 4. ОЦЕНОЧНЫЕ МАТЕРИАЛЫ ПО ДИСЦИПЛИНЕ (МОДУЛЮ).....	15
4.1. Форма промежуточной аттестации обучающегося по дисциплине (модулю).....	15
4.2. Оценочные материалы, определяющие процедуры оценивания знаний, умений, навыков и (или) опыта деятельности, характеризующих этапы формирования компетенций	16
4.3. Перечень заданий для проведения текущей и промежуточной оценки знаний, умений, навыков и (или) опыта деятельности, характеризующих этапы формирования компетенций	18
РАЗДЕЛ 5. УСЛОВИЯ РЕАЛИЗАЦИИ ДИСЦИПЛИНЫ (МОДУЛЯ).....	22
5.1. Перечень основной и дополнительной учебной литературы для освоения дисциплины (модуля).....	22
5.2. Перечень ресурсов информационно-коммуникационной сети «Интернет», необходимых для освоения дисциплины (модуля)	23
5.3 Методические указания для обучающихся по освоению дисциплины (модуля)	23
5.4 Информационно-технологическое обеспечение образовательного процесса по дисциплины (модуля)	24
5.5 Материально-техническое обеспечение образовательного процесса по дисциплине (модулю).....	25
5.6 Образовательные технологии	25
ЛИСТ РЕГИСТРАЦИИ ИЗМЕНЕНИЙ.....	27

Рабочая программа дисциплины (модуля) «Технологии электронного обучения и обучения с применением дистанционных образовательных технологий» разработана на основании федерального государственного образовательного стандарта высшего образования – *магистратуры* по направлению подготовки 41.04.04 *Политология*, утвержденного приказом Министерства образования и науки Российской Федерации от 13 июля 2017 г. № 654, учебного плана по основной профессиональной образовательной программе высшего образования – программы *магистратуры* по направлению подготовки 41.04.04 *Политология* (далее ОПОП).

Рабочая программа дисциплины (модуля) «Технологии электронного обучения и обучения с применением дистанционных образовательных технологий» разработана д-ром.пед.наук, доцентом, профессором кафедры информационных технологий, искусственного интеллекта и общественно-социальных технологий цифрового общества Федосовым А.Ю.

Рабочая программа дисциплины (модуля) обсуждена и утверждена на заседании кафедры современной педагогики, непрерывного образования и профессиональных треков
Протокол № 7 от «28» марта 2023 года.

Заведующий кафедрой
кандидат педагогических наук, доцент



(подпись)

С.В. Пивнева

Рабочая программа дисциплины (модуля) рекомендована к утверждению представителями организаций-работодателей
ГБОУ города Москвы «Школа № 1591»
Заместитель директора по учебно-воспитательной работе, к.п.н.




(подпись)

А.С. Литвинова

Рабочая программа дисциплины (модуля) рецензирована и рекомендована к утверждению:


Заведующий кафедрой теории и методики
обучения математике и информатике
ФГБОУ ВО «Московский педагогический
государственный университет», д.п.н.,
член-корреспондент РАО



(подпись)

Л.Л. Босова

к.п.н., доцент кафедры информационных
технологий, искусственного интеллекта и
общественно-социальных технологий циф-
рового общества РГСУ



(подпись)

О.Л. Мнаçаканян

РАЗДЕЛ 1. ПАСПОРТ РАБОЧЕЙ ПРОГРАММЫ ДИСЦИПЛИНЫ (МОДУЛЯ)

1.1 Цель и задачи дисциплины (модуля)

Цель дисциплины (модуля) заключается в освоении обучающимися системных знаний в области обучения с применением дистанционных образовательных технологий и технологий электронного обучения с последующим их применением в профессиональной сфере: в научно-исследовательской, организационно-управленческой и проектной деятельности.

Задачи дисциплины (модуля):

1. формирование представлений об основных категориях дистанционного обучения; нормативно правовых актах, обеспечивающими реализацию электронного обучения;
2. знакомство с моделями электронного обучения;
3. получение знаний об основных методах, средствах и формах организации обучения с применением дистанционных образовательных технологий и применения технологий электронного обучения;
4. формирование представлений о деятельности преподавателя и обучающихся при электронном обучении.

1.2. Планируемые результаты обучения по дисциплине (модулю) в рамках планируемых результатов освоения основной профессиональной образовательной программы высшего образования – программы магистратуры, соотнесенные с установленными индикаторами достижения компетенций

Процесс освоения дисциплины (модуля) направлен на формирование у обучающихся следующих универсальных компетенций: УК-1 в соответствии с учебным планом.

В результате освоения дисциплины (модуля) обучающийся должен демонстрировать следующие результаты:

Категория компетенций	Код компетенции	Формулировка компетенции	Код и наименование индикатора достижения компетенции	Результаты обучения
Системное и критическое мышление	УК-1	Способен осуществлять критический анализ проблемных ситуаций на основе системного подхода, вырабатывать стратегию действий	УК-1. Анализирует проблемную ситуацию как целостную систему, выявляя ее составляющие и связи между ними. УК-1. Разрабатывает варианты решения проблемной ситуации на основе критического анализа источников информации. УК-1. Вырабатывает стратегию действий для решения проблемной ситуации в виде последовательности ша-	<i>Знать</i> методы критического анализа и оценки проблемных ситуаций на основе системного подхода; основные принципы критического анализа; способы поиска вариантов решения поставленной проблемной ситуации <i>Уметь</i> анализировать проблемную ситуацию как систему, выявляя ее составляющие и

			гов, планируя результат каждого из них.	связи между ними; осуществлять поиск вариантов решения поставленной проблемной ситуации; определять стратегию достижения поставленной цели как последовательности шагов, предвидя результат каждого из них и оценивая их влияние на внешнее окружение планируемой деятельности и на взаимоотношения участников этой деятельности
				<i>Владеть</i> навыками критического анализа проблемных ситуаций на основе системного подхода и определения стратегии действий для достижения поставленной цели

РАЗДЕЛ 2. СТРУКТУРА И СОДЕРЖАНИЕ ДИСЦИПЛИНЫ (МОДУЛЯ)

2.1 Объем дисциплины (модуля), включая контактную работу обучающегося с педагогическими работниками и самостоятельную работу обучающегося

Общая трудоемкость дисциплины (модуля) составляет 2 зачетных единицы.

Очная форма обучения

Вид учебной работы	Всего часов	Курс 1
		1
Контактная работа обучающихся с педагогическими работниками:	36	36
Учебные занятия лекционного типа	18	18
<i>из них: в форме практической подготовки</i>		
Практические занятия		
<i>из них: в форме практической подготовки</i>		
Лабораторные занятия	18	18
<i>из них: в форме практической подготовки</i>		

Консультации / Иная контактная работа		
<i>из них: в форме практической подготовки</i>		
Самостоятельная работа обучающихся	27	27
Контроль промежуточной аттестации	9	9
Форма промежуточной аттестации		зачет
ОБЪЕМ ДИСЦИПЛИНЫ (МОДУЛЯ) В ЧАСАХ	72	72

Очно-заочная форма обучения

Вид учебной работы	Всего часов	Курс 1
		1
Контактная работа обучающихся с педагогическими работниками:	24	24
Учебные занятия лекционного типа	12	12
<i>из них: в форме практической подготовки</i>		
Практические занятия		
<i>из них: в форме практической подготовки</i>		
Лабораторные занятия	12	12
<i>из них: в форме практической подготовки</i>		
Консультации / Иная контактная работа		
<i>из них: в форме практической подготовки</i>		
Самостоятельная работа обучающихся	39	39
Контроль промежуточной аттестации	9	9
Форма промежуточной аттестации		зачет
ОБЪЕМ ДИСЦИПЛИНЫ (МОДУЛЯ) В ЧАСАХ	72	72

**2.2. Учебно-тематический план дисциплины (модуля)
Очной формы обучения**

Раздел, тема	Виды учебной работы, академических часов										
	Всего	Самостоятельная работа	Контактная работа обучающихся с педагогическими работниками								
			Всего	Лекционные занятия	из них: в форме практической подготовки	Семинарские/практические занятия	из них: в форме практической подготовки	Лабораторные занятия	из них: в форме практической подготовки	Консультации / Иная контактная работа	из них: в форме практической подготовки
Модуль 1 (Курс 1, семестр 1)											
Раздел 1.	32	12	20	10					10		
Раздел 2.	31	15	16	8					8		
Контроль промежуточной аттестации (час)	9										
Форма промежуточной аттестации	зачет										
Общий объем, часов	72	27	36	18					18		

Очно-заочной формы обучения

Раздел, тема	Виды учебной работы, академических часов										
	Всего	Самостоятельная работа	Контактная работа обучающихся с педагогическими работниками								
			Всего	Лекционные занятия	из них: в форме практической подготовки	Семинарские/практические занятия	из них: в форме практической подготовки	Лабораторные занятия	из них: в форме практической подготовки	Консультации / Иная контактная работа	из них: в форме практической подготовки
Модуль 1 (Курс 1, семестр 2)											
Раздел 1.	32	20	12	6					6		
Раздел 2.	31	19	12	6					6		
Контроль промежуточной аттестации (час)	9										
Форма промежуточной аттестации	зачет										
Общий объем, часов	72	39	24	12					12		

2.3. Содержание дисциплины (модуля)

РАЗДЕЛ 1. Дидактические основы дистанционного, электронного обучения и обучения с применением дистанционных образовательных технологий.

Перечень изучаемых элементов содержания.

1. Определение основных понятий (дистанционное обучение, электронное обучение и обучение с применением дистанционных образовательных технологий и др.).
2. Нормативно-правовое обеспечение дистанционного и электронного обучения.
3. Модели современного дистанционного и электронного обучения.
4. Виды и формы дистанционного обучения.
5. Цели и содержание дистанционного и электронного обучения.
6. Общие и специфические принципы дистанционного и электронного обучения.
7. Методы и приемы дистанционного и электронного обучения.
8. Средства обучения, используемые в электронном обучении и обучении с использованием дистанционных образовательных технологий.
9. Формы организации дистанционного и электронного обучения и их специфика.
10. Формы контроля в дистанционном и электронном обучении.
11. Особенности организации процесса электронного обучения и обучения с использованием дистанционных образовательных технологий.

Тема 1.1. Дистанционное обучение, электронное обучение и обучение с применением дистанционных образовательных технологий: основные дидактические понятия

Перечень изучаемых элементов содержания

Определение основных понятий (дистанционное обучение, электронное обучение и обучение с применением дистанционных образовательных технологий и др.), модели современного дистанционного и электронного обучения, виды и формы дистанционного обучения, цели и содержание дистанционного и электронного обучения, нормативно-правовое обеспечение дистанционного и электронного обучения.

Тема 1.2. Дидактическая система дистанционного обучения, электронного обучения

Перечень изучаемых элементов содержания

Общие и специфические принципы дистанционного и электронного обучения, методы и приемы дистанционного и электронного обучения, средства обучения, используемые в электронном обучении и обучении с использованием дистанционных образовательных технологий, формы организации дистанционного и электронного обучения и их специфика, формы контроля в дистанционном и электронном обучении, особенности организации процесса электронного обучения и обучения с использованием дистанционных образовательных технологий.

РАЗДЕЛ 2. Реализация технологий электронного обучения и обучения с применением дистанционных образовательных технологий

1. Современные педагогические технологии, применяемые в электронном обучении и обучении с применением ДОТ, и их особенности: обучение в сотрудничестве, проектная деятельность, портфолио, «перевернутый класс», обучение с помощью веб-технологий;
2. Современные квалификационные требования к преподавателю и тьютору в системе электронного обучения и обучения с использованием дистанционных образовательных технологий;
3. Специфика педагогической деятельности преподавателя и тьютора в системе электронного обучения и обучения с использованием дистанционных образовательных технологий;
4. Роли и функции преподавателя электронного обучения;

5. Взаимодействие «преподаватель – обучающийся» и обучающихся между собой при электронном обучении;
6. Специфика интернет-общения.

Тема 2.1. Современные педагогические технологии, применяемые в электронном обучении и обучении с применением ДОТ, и их особенности

Перечень изучаемых элементов содержания

Обучение в сотрудничестве, проектная деятельность, портфолио, «Перевернутый класс», обучение с помощью веб-технологий, современные квалификационные требования к преподавателю и тьютору в системе электронного обучения и обучения с использованием дистанционных образовательных технологий

Тема 2.2. Особенности реализации педагогической деятельности в электронном обучении и обучении с применением ДОТ

Перечень изучаемых элементов содержания

Специфика педагогической деятельности преподавателя и тьютора в системе электронного обучения и обучения с использованием дистанционных образовательных технологий, роли и функции преподавателя дистанционного обучения, взаимодействие «преподаватель – обучающийся» и обучающихся между собой при электронном обучении и обучении с использованием дистанционных образовательных технологий, специфика интернет-общения

ЗАДАНИЯ К ЛАБОРАТОРНЫМ ЗАНЯТИЯМ РАЗДЕЛА 1

Тема лабораторного занятия «Дидактические основы дистанционного, электронного обучения и обучения с применением дистанционных образовательных технологий»

Форма практического задания: лабораторный практикум.

Задания лабораторного практикума

1. Проанализируйте основные характеристики *массовых открытых онлайн-курсов*. Выделите положительные и отрицательные стороны организации обучения с использованием MOOK. Ответ аргументируйте.
2. Найдите в Интернете примеры реализации MOOK в вашей предметной области составьте их краткую аннотацию, укажите ссылку на соответствующий сетевой ресурс.
3. Представьте анализ развития дистанционного и электронного обучения в России или за рубежом (на ваш выбор), используя приём хронологии (презентация событий в хронологическом порядке). Отметьте ключевые события и дайте им характеристику.

РУБЕЖНЫЙ КОНТРОЛЬ К РАЗДЕЛУ 1

форма рубежного контроля – устный опрос

ЗАДАНИЯ К ЛАБОРАТОРНЫМ ЗАНЯТИЯМ РАЗДЕЛА 2

Тема лабораторного занятия «Реализация технологий электронного обучения и обучения с применением дистанционных образовательных технологий»

Форма практического задания: лабораторный практикум.

Задания лабораторного практикума

1. Напишите эссе «Мое представление о дистанционной форме обучения».

2. Составьте небольшую анкету для обучающихся, использующих дистанционные образовательные технологии, на основании информации из которой вы могли бы сформировать группы сотрудничества. Какие качества личности обучающихся вам представляются для этого наиболее значимыми?
3. Составьте список аннотаций к научным публикациям (не менее 5) по тематике «Ролевые игры в электронном или дистанционном обучении» и «Деловые игры в электронном или дистанционном обучении».
4. Составьте перечень удаленных и распределенных виртуальных лабораторий, приведите примеры (ссылки на сетевые ресурсы) лабораторных работ в дистанционной форме.

РУБЕЖНЫЙ КОНТРОЛЬ К РАЗДЕЛУ 2
форма рубежного контроля – устный опрос

**РАЗДЕЛ 3. УЧЕБНО-МЕТОДИЧЕСКОЕ ОБЕСПЕЧЕНИЕ
САМОСТОЯТЕЛЬНОЙ РАБОТЫ ОБУЧАЮЩИХСЯ ПО ДИСЦИПЛИНЕ
(МОДУЛЮ)**

3.1. Виды самостоятельной работы обучающихся по дисциплине (модулю)

Очной формы обучения

Раздел, тема	Количество часов	Вид самостоятельной работы
Модуль 1 (Курс 1)		
Раздел 1. Дидактические основы дистанционного, электронного обучения и обучения с применением дистанционных образовательных технологий	13	Самостоятельное изучение материала раздела
Раздел 2. Реализация технологий электронного обучения и обучения с применением дистанционных образовательных технологий	14	Самостоятельное изучение материала раздела
Общий объем по модулю, часов	27	
Общий объем по дисциплине (модулю), часов	27	

Очно-заочной формы обучения

Раздел, тема	Количество часов	Вид самостоятельной работы
Модуль 1 (Курс 1)		
Раздел 1. Дидактические основы дистанционного, электронного обучения и обучения с применением дистанционных образовательных технологий	19	Самостоятельное изучение материала раздела

Раздел 2. Реализация технологий электронного обучения и обучения с применением дистанционных образовательных технологий	20	Самостоятельное изучение материала раздела
Общий объем по модулю, часов	39	
Общий объем по дисциплине (модулю), часов	39	

3.2 Задания для самостоятельной работы

Задания для самостоятельной работы к Разделу 1

Вопросы для самостоятельной работы к Разделу 1

1. Какое понятие шире «дистанционное обучение» или «электронное обучение»? Ответ обоснуйте.
2. Чем *e-learning* отличается от электронного обучения? Приведите аргументы.
3. Определите различие понятий «дистанционное обучение» и «дистанционные образовательные технологии». Ответ аргументируйте.
4. Открытое образование обеспечивает:
 - целенаправленную, контролируруемую самостоятельную работу обучающегося;
 - возможность обучаться на протяжении всей жизни по индивидуальному плану;
 - получение диплома о высшем образовании;
 - постоянное интерактивное взаимодействие обучающихся и обучающихся;
 - доступ к информационным ресурсам всего мирового сообщества,

При выборе правильного варианта помните, что их может быть несколько.
5. Приведите примеры использования онлайн- и офлайн-обучения.
6. Для сетевого обучения определяющим является:
 - создание информационно-образовательной среды;
 - использование ресурсов нескольких образовательных организаций;
 - обеспечение доступа к Интернету;
 - наличие договора об образовательной деятельности.
7. Актуальны ли сегодня, в период бурного развития новых информационных технологий, требования из определений дистанционного обучения, которые были сформулированы Е.С. Полат и А.А. Андреевым, или их необходимо несколько скорректировать? Предложите собственную версию определения и обоснуйте свою позицию.
8. Как Вы думаете, какие условия необходимо выполнить для организации в Вашем образовательном учреждении обучения исключительно с применением электронного обучения и дистанционных образовательных технологий?
9. Проанализируйте современные модели обучения. Какая из моделей используется в Вашей образовательной организации. Какая модель, на Ваш взгляд, более эффективна и почему? Ответ аргументируйте.
10. От чего зависит эффективность ЭО и ДОТ? Ответ обоснуйте.
11. Проанализируйте цели обучения без использования ЭО и ДОТ. Сравните их целями обучения с использованием ЭО и ДОТ. Определите различия и направления в реализации целей при обучении с использованием ЭО и ДОТ.
12. Как реализуется принцип интерактивности при электронном обучении?

13. Сформулируйте правила, вытекающие из принципов и закономерностей дистанционного и электронного обучения, необходимые для организации обучения с использованием ЭО и ДОТ.

14. Как эвристические методы используются в дистанционном обучении? Приведите примеры.

15. В чем вы видите принципиальные отличия электронного учебника от учебника на бумажном носителе?

16. Можно ли и почему печатный текст (точную копию учебника на бумажном носителе) считать электронным образовательным ресурсом? Ответ обоснуйте.

17. Видите ли Вы разницу в определениях ЦОР и ЭОР? Выделите сходства и различия. Ответ аргументируйте.

18. Предложите спектр средств, с помощью которых можно поддерживать мотивацию учащегося к обучению с использованием ЭО и ДОТ.

19. В чем заключается специфика проведения экзамена при реализации обучения с использованием ДОТ?

20. Перечислите основные правила организации вебинаров.

21. Перечислите факторы, влияющие на выбор форм контроля учебной деятельности при дистанционном и электронном обучении.

22. Существует ли потребность в обучении с использованием ЭО и ДОТ? Опишите перечень проблем и трудностей, связанных с обучением с использованием ЭО и ДОТ. Выберите одну из трудностей и предложите свои пути её преодоления.

23. Определите специфику группового обучения в организации обучения с использованием ЭО и ДОТ. Назовите её преимущества и недостатки. Ответ аргументируйте.

24. Предложите наиболее эффективные способы погружения обучающихся в СДО. Какие способы помогут сделать обучение эффективным и результативным?

Литература для самостоятельного изучения к Разделу 1.

1. Вайндорф-Сысоева, М. Е. Методика дистанционного обучения : учебное пособие для вузов / М. Е. Вайндорф-Сысоева, Т. С. Грязнова, В. А. Шитова ; под общей редакцией М. Е. Вайндорф-Сысоевой. — Москва : Издательство Юрайт, 2023. — 194 с. — (Высшее образование). — ISBN 978-5-9916-9202-1. — Текст : электронный // Образовательная платформа Юрайт [сайт]. — URL: <https://urait.ru/bcode/511715>

2. Педагогические технологии дистанционного обучения : учебное пособие для вузов / Е. С. Полат [и др.] ; под редакцией Е. С. Полат. — 3-е изд. — Москва : Издательство Юрайт, 2023. — 392 с. — (Высшее образование). — ISBN 978-5-534-13152-9. — Текст : электронный // Образовательная платформа Юрайт [сайт]. — URL: <https://urait.ru/bcode/518642>.

Задания для самостоятельной работы к Разделу 2

Вопросы для самостоятельной работы к Разделу 2

1. Охарактеризуйте специфику использования технологии обучения в сотрудничестве применительно к электронному обучению.

2. Каким образом лучше формировать группы: смешанные или одинаковые по уровню обученности (например, только «отличники» либо только неуспевающие)? Какая группа будет работать продуктивнее? Можно ли доверить формирование группы самим учащимся на основе их симпатии? Ответ обоснуйте на примерах.

3. В чем заключается специфика организации и реализации технологии проектной деятельности при электронном обучении?
4. При каких условиях использование сетевого проекта в электронном обучении будет эффективно?
5. Обоснуйте актуальность использования технологии портфолио и электронном обучении.
6. Определите достоинства портфолио студента. Сравните его с традиционными оценочными средствами.
7. Какой перечень материалов Вы готовы представить в своем портфолио? Обоснуйте ответ.
8. Какие существуют виды портфолио преподавателя? Обоснуйте практическую значимость такого портфолио. Предложите свой перечень наименований портфолио преподавателя.
9. Каковы специфические особенности применения технологии «перевернутый класс» в обучении с использованием ДОТ?
10. В чем принципиальное отличие деятельности преподавателя от тьютора?
11. Какими чертами преподавателя или тьютора, по Вашему мнению, Вы обладаете?
12. Должен ли преподаватель сам разрабатывать курс, размещать его в СДО, организовывать процесс обучения или на каждом этапе организации обучения с использованием ДОТ должен работать отдельный профессионал? Ответ обоснуйте.
13. Представьте и формате презентации функциональные обязанности участников образовательного процесса в ЭО и с использованием ДОТ (преподаватель, тьютор, фасилитатор, модератор), продемонстрировав различия в их профессиональной деятельности.
14. Предложите решения для снятия психологического барьера при реализации образовательного процесса в ЭО и с использованием ДОТ, который может возникать в процессе взаимодействия между преподавателем и обучающимися.
15. Взаимодействие в системе «преподаватель-обучающийся», «обучающийся-обучающийся» в Интернете отличается от аналогичного при традиционном обучении. Предложите варианты организации взаимодействия, которые сделают такое общение эффективным.
16. Использование СДО в учебном процессе предполагает, в том числе, и знакомство всех участников процесса обучения. Предложите перечень вопросов, на которые должен ответить обучающийся, чтобы впоследствии взаимодействие между преподавателем и обучающимися и обучающихся между собой было эффективным. Как может быть организовано такое знакомство?
17. В традиционном обучении принято поощрять и наказывать обучающихся. Необходимо ли поощрять и наказывать их, если они получают образование в рамках ЭО и с использованием ДОТ? Объясните свою позицию. Если Вы ответили утвердительно, предложите собственные варианты поощрения и наказания.
18. Если у Вас есть опыт обучения дистанционно, то возникали ли у Вас сложности при интернет-общении? Как Вы их преодолевали?

Литература для самостоятельного изучения к Разделу 2.

1. Вайндорф-Сысоева, М. Е. Методика дистанционного обучения : учебное пособие для вузов / М. Е. Вайндорф-Сысоева, Т. С. Грязнова, В. А. Шитова ; под общей редакцией М. Е. Вайндорф-Сысоевой. — Москва : Издательство Юрайт, 2023. — 194 с. —

(Высшее образование). — ISBN 978-5-9916-9202-1. — Текст : электронный // Образовательная платформа Юрайт [сайт]. — URL: <https://urait.ru/bcode/511715>

2. Педагогические технологии дистанционного обучения : учебное пособие для вузов / Е. С. Полат [и др.] ; под редакцией Е. С. Полат. — 3-е изд. — Москва : Издательство Юрайт, 2023. — 392 с. — (Высшее образование). — ISBN 978-5-534-13152-9. — Текст : электронный // Образовательная платформа Юрайт [сайт]. — URL: <https://urait.ru/bcode/518642>.

3.3. Методические указания к самостоятельной работе по дисциплине (модулю)

Освоение слушателями программы предполагает изучение материалов дисциплин (модулей) в ходе самостоятельной работы.

Для успешного освоения дисциплины (модуля) и достижения поставленных целей необходимо внимательно ознакомиться с рабочей программой дисциплины (модуля), доступной в электронной информационно-образовательной среде РГСУ.

Следует обратить внимание на списки основной и дополнительной литературы, на предлагаемые преподавателем ресурсы информационно-телекоммуникационной сети Интернет. Эта информация необходима для самостоятельной работы обучающегося.

Для более углубленного изучения темы задания для самостоятельной работы рекомендуется выполнять параллельно с изучением данной темы. При выполнении заданий по возможности используйте наглядное представление материала.

Самостоятельная работа включает разнообразный комплекс видов и форм работы обучающихся.

Написание реферата (доклада).

Требования к структуре реферата (доклада):

Работа должна содержать систематизацию и краткое изложение материала из не менее 5-ти литературных источников (монографий, научных статей и докладов) по выбранной теме.

Основные требования к оформлению:

Структура доклада (реферата): 1) титульный лист; 2) содержание (в нем последовательно указываются названия пунктов доклада (реферата), указываются страницы, с которых начинается каждый пункт); 3) введение (формулируется суть исследуемой проблемы, обосновывается выбор темы, определяются ее значимость и актуальность, указываются цель и задачи доклада (реферата), дается характеристика используемой литературы); 4) основная часть (каждый раздел ее доказательно раскрывает исследуемый вопрос); 5) выводы и заключение (подводятся итоги или делается обобщенный вывод по теме доклада (реферата)); 6) литература.

Доклад (реферат) оформляется на одной стороне листа белой бумаги формата А4 (210×297 мм). Интервал межстрочный -полуторный. Цвет шрифта – черный. Гарнитура шрифта основного текста – «Times New Roman» или аналогичная. Кегль (размер) от 12 до 14 пунктов. Размеры полей страницы (не менее): правое 10 мм, верхнее – 15 мм, нижнее – 20 мм, левое – 25 мм. Формат абзаца: полное выравнивание («по ширине»). Отступ красной строки одинаковый по всему тексту – 15 мм. Страницы должны быть пронумерованы с учётом титульного листа (на титульном листе номер страницы не ставится). В работах используются цитаты, статистические материалы. Эти данные оформляются в виде сносок (ссылок и примечаний). Внутритекстовые, подстрочные и затекстовые библиографические ссылки

должны оформляться в соответствии с ГОСТ Р 7.0.5-2008 «Библиографическая ссылка». Общие требования и правила составления».

Реферат (доклад) сдается в бумажном и электронном виде (10 - 20 печатных страниц).

При проверке реферата (доклада) на антиплагиат – www.antiplagiat.ru – (более 50% заимствований) работа не принимается.

Выполнение тестовых заданий.

Тестовые задания содержат вопросы и 3-4 варианта ответа по базовым положениям изучаемой темы, составлены с расчетом на знания, полученные слушателями в процессе изучения темы.

Тестовые задания выполняются в письменной или электронной форме и сдаются преподавателю, ведущему дисциплину (модуль).

Написание эссе.

Эссе – вид самостоятельной исследовательской работы обучающихся, с целью углубления и закрепления теоретических знаний и освоения практических навыков. Цель эссе состоит в развитии самостоятельного творческого мышления и письменного изложения собственных мыслей. При написании эссе слушатель должен представить развернутый письменный ответ на теоретический или практический актуальный вопрос, объявленный преподавателем в аудитории непосредственно перед ее написанием. В процессе написания эссе разрешается пользоваться нормативно-правовыми актами, конспектом лекций (в печатном виде). Использование интернет-ресурсов не допускается. Темы эссе преподаватель предлагает из числа тех, которые слушатели уже рассматривали на лекциях или семинарских занятиях, исходя из содержания заданий в составе оценочных средств. По решению преподавателя, в качестве темы эссе может быть выбрана одна или несколько тем, которые могут быть распределены между слушателями по желанию.

Эссе проводится письменно, по объему не более 3-х печатных листов.

Требования к оформлению эссе:

Эссе выполняется на компьютере (гарнитура Times New Roman, шрифт 14) через 1,5 интервала с полями: верхнее, нижнее – 2; правое – 3; левое – 1,5. Отступ первой строки абзаца – 1,25. Сноски – постраничные. Таблицы и рисунки встраиваются в текст работы. При этом обязательный заголовок таблицы надо размещать над табличным полем, а рисунки сопровождать подрисуночными подписями. При включении в эссе нескольких таблиц и/или рисунков их нумерация обязательна. Обязательна и нумерация страниц. Их целесообразно проставлять внизу страницы – по середине или в правом углу. Номер страницы не ставится на титульном листе, но в общее число страниц он включается. Объем эссе, без учета приложений, не должен превышать 5 страниц. Значительное превышение установленного объема является недостатком работы и указывает на то, что слушатель не сумел отобрать и переработать необходимый материал.

Работа должна содержать собственные умозаключения по сути поставленной проблемы, включать самостоятельно проведенный анализ по сути этой проблемы, выводы, обобщающие авторскую позицию по поставленной проблеме.

РАЗДЕЛ 4. ОЦЕНОЧНЫЕ МАТЕРИАЛЫ ПО ДИСЦИПЛИНЕ (МОДУЛЮ)

4.1. Форма промежуточной аттестации обучающегося по дисциплине (модулю)

Контрольным мероприятием промежуточной аттестации обучающихся по дисциплине (модулю) является **зачёт**, который проводится в **устной** форме.

4.2. Оценочные материалы, определяющие процедуры оценивания знаний, умений, навыков и (или) опыта деятельности, характеризующих этапы формирования компетенций

4.2.1. Организационные основы применения балльно-рейтинговой системы оценки успеваемости обучающихся по дисциплине (модулю)

Оценка качества освоения обучающимися дисциплины (модуля) реализуется в формате балльно-рейтинговой системы оценки успеваемости обучающихся (БРСО).

БРСО в ходе текущего контроля успеваемости и промежуточной аттестации осуществляется по 100-балльной шкале.

Академический рейтинг обучающегося по дисциплине (модулю) складывается из результатов:

- текущего контроля успеваемости (максимальный текущий рейтинг обучающегося 80 рейтинговых баллов;
- промежуточной аттестации (максимальный рубежный рейтинг обучающегося 20 рейтинговых баллов.

Условия оценки освоения обучающимся дисциплины (модуля) в формате БРСО доводятся преподавателем до сведения обучающихся на первом учебном занятии, а также размещены в свободном доступе в электронной информационно-образовательной среде Университета.

4.2.2. Проведение текущего контроля успеваемости обучающихся по дисциплине (модулю) в соответствии с балльно-рейтинговой системой оценки успеваемости обучающегося

В течение учебного семестра до промежуточной аттестации на основании утвержденной рабочей программы дисциплины (модуля) формируется текущий рейтинг обучающегося. Текущий рейтинг обучающегося складывается как сумма рейтинговых баллов, полученных им в течение учебного семестра по всем видам учебных занятий по дисциплине (модулю).

В процессе текущего контроля оцениваются следующие действия обучающегося, направленные на освоение компетенций в рамках изучения учебной дисциплины:

- академическая активность (посещаемость учебных занятий, самостоятельное изучение содержания учебной дисциплины в электронной информационно-образовательной среде, соблюдение сроков сдачи практических заданий и текущих контрольных мероприятий и др.);
- выполнение и сдача текущих и итогового практических заданий (эссе, рефераты, творческие задания, кейс-задания, лабораторные работы, расчетные задания и др., активное участие в групповых интерактивных занятиях (дискуссии, WiKi-проекты и др.), защита проектов и др.);
- прохождение рубежей текущего контроля, включая соблюдение графика их прохождения в электронной информационно-образовательной среде.

Для планирования расчета текущего рейтинга обучающегося используются следующие пропорции:

Вид учебного действия	Максимальная рейтинговая оценка, баллов
академическая активность	10
практические задания	40
<i>из них: текущие практические задания</i>	20

<i>итоговое практическое задание</i>	20
рубежи текущего контроля	30
<i>ИТОГО:</i>	80

В течение учебного семестра по дисциплине (модулю) обучающимся должен быть накоплен текущий рейтинг не менее 52 рейтинговых баллов (65% от максимального значения текущего рейтинга).

Необходимыми условиями допуска обучающегося к промежуточной аттестации по дисциплине являются положительное прохождение обучающимся не менее 65% рубежей текущего контроля с накоплением не менее 65% максимального рейтингового балла за каждый рубеж текущего контроля и положительное выполнение итогового практического задания с накоплением не менее 65% максимального рейтингового балла, установленного за итоговое практическое задание.

Невыполнение вышеуказанных условий является текущей академической задолженностью, которая должна быть ликвидирована обучающимся до контрольного мероприятия промежуточной аттестации.

Сведения о наличии у обучающихся текущей академической задолженности, сроках и порядке добора рейтинговых баллов для её ликвидации доводятся до обучающихся педагогическим работником.

В случае неликвидации текущей академической задолженности, педагогический работник обязан во время контрольного мероприятия промежуточной аттестации поставить обучающемуся 0 рейтинговых баллов. В этом случае ликвидация текущей академической задолженности возможна в периоды проведения повторной промежуточной аттестации.

4.2.3. Проведение промежуточной аттестации обучающихся по дисциплине (модулю) в соответствии с балльно-рейтинговой системой оценки успеваемости обучающегося

Промежуточная аттестация по дисциплине (модулю) проводится в соответствии с Положением о промежуточной аттестации обучающихся по основным профессиональным образовательным программам в Российском государственном социальном университете и Положением о балльно-рейтинговой системе оценки успеваемости обучающихся по основным профессиональным образовательным программам в Российском государственном социальном университете в действующей редакции.

На промежуточную аттестацию отводится 20 рейтинговых баллов.

Ответы обучающегося на контрольном мероприятии промежуточной аттестации оцениваются педагогическим работником по 20 - балльной шкале, а итоговая оценка по дисциплине (модулю) выставляется по пятибалльной системе для дифференцированного зачета.

Критерии выставления оценки определяются Положением о балльно-рейтинговой системе оценки успеваемости обучающихся по основным профессиональным образовательным программам высшего образования - программам бакалавриата, программам специалитета, программам магистратуры в Российском государственном социальном университете.

В процессе определения рубежного рейтинга обучающегося используется следующая шкала:

Рубежный рейтинг	Критерии оценки освоения обучающимся учебной дисциплины в ходе контрольных мероприятий промежуточной аттестации
-------------------------	--

19-20 рейтинговых баллов	обучающийся глубоко и прочно усвоил программный материал, исчерпывающе, последовательно, грамотно и логически стройно его излагает, тесно увязывает с задачами и будущей деятельностью, не затрудняется с ответом при видоизменении задания, свободно справляется с задачами и практическими заданиями, правильно обосновывает принятые решения, умеет самостоятельно обобщать и излагать материал, не допуская ошибок
16-18 рейтинговых баллов	обучающийся твердо знает программный материал, грамотно и по существу излагает его, не допуская существенных неточностей в ответе на вопрос, может правильно применять теоретические положения и владеет необходимыми умениями и навыками при выполнении практических заданий
13-15 рейтинговых баллов	обучающийся освоил основной материал, но не знает отдельных деталей, допускает неточности, недостаточно правильные формулировки, нарушает последовательность в изложении программного материала и испытывает затруднения в выполнении практических заданий
1-12 рейтинговых баллов	обучающийся не знает значительной части программного материала, допускает существенные ошибки, с большими затруднениями выполняет практические задания
0 рейтинговых баллов	не аттестован

4.3. Перечень заданий для проведения текущей и промежуточной оценки знаний, умений, навыков и (или) опыта деятельности, характеризующих этапы формирования компетенций

4.3.1. Оценочные материалы для проведения текущей аттестации и рубежного контроля, обучающихся по дисциплине (модулю)

Раздел 1 «Дидактические основы дистанционного, электронного обучения и обучения с применением дистанционных образовательных технологий»

Форма рубежного контроля: устный опрос

Вопросы рубежного контроля

1. Когда в российском образовании появилось понятие «дистанционное обучение»?
2. Как называется информационная система, предназначенная для обеспечения административной и технической поддержки процессов, связанных с электронным обучением?
3. Как называется процесс и результат коммуникативного взаимодействия субъектов и объектов образования в виртуальной образовательной среде, специфику и содержание которой определяют конкретные субъекты и объекты во время самого взаимодействия?
4. Организация образовательной деятельности с применением содержащейся в базах данных и используемой при реализации образовательных программ информации и обеспечивающих ее обработку информационных технологий, технических средств, а также информационно-телекоммуникационных сетей, обеспечивающих передачу по линиям связи указанной информации, взаимодействие обучающихся и педагогических работников -
5. Технология организации учебного процесса, в которой совмещается применение электронного обучения, дистанционных образовательных технологий и традиционного обучения, называется
6. Как называется система образования, обеспечивающая возможность выбора обучаемым программы, преподавателя, графика и форм обучения в одном или нескольких учебных заведениях вне зависимости от места их расположения и места жительства обучаемого?

7. Среда, включающая в себя информационные образовательные ресурсы, совокупность информационных технологий, телекоммуникационных технологий, соответствующих технологических средств и обеспечивающая освоение обучающимися образовательных программ в полном объеме независимо от места нахождения обучающихся, называется...
8. Какие действующие модели обучения используются наиболее часто в современном образовательном процессе?
9. От традиционных университетских онлайн-курсов массовые открытые онлайн-курсы отличают следующие ключевые черты:
10. Какие существуют основные виды дистанционного обучения?
11. Какое можно выделить обучение, если брать за основу классификации тип приобретения и передачи знаний?
12. Комплекс программно-технических средств, методик и организационных мероприятий, которые позволяют обеспечить доставку образовательной информации обучающимся посредством Сети; проверку знаний, полученных в рамках курса обучения, конкретным обучающимся, а также организацию постоянного опосредованного взаимодействия между преподавателем, администратором и обучаемыми –
13. Электронное обучение, как и традиционное, представляет собой определенную дидактическую систему, которая включает в себя ряд основных тесно взаимосвязанных компонентов:
14. Какие принципы выделяют в качестве специфических принципов электронного обучения?
15. Какие принципы, характерные и для дистанционного обучения и электронного обучения, помимо неотъемлемых для процесса обучения, относятся к группе общих психолого-педагогических принципов?
16. Среди общедидактических методов наибольший интерес представляют эвристические методы как эффективный способ взаимодействия участников в дистанционном и электронном обучении. Что относится к группе эвристических методов?
17. Какие методы характерны для различных моделей и видов дистанционного и электронного обучения?
18. Какие общедидактические методы в соответствии с общепринятой классификацией методов обучения по характеру познавательной деятельности, выделенной И.Я. Лернером и Н.М. Скаткиным, применяют в большей степени, в том числе и в электронном обучении?
19. Что представляет собой распределенная информационная система, позволяющая надежно сохранять и эффективно использовать разнородные коллекции электронных документов через глобальные сети передачи данных в удобном для конечного пользователя виде?
20. Какие программные средства позволяют создавать наглядные и символические модели математической и физической реальности и проводить эксперименты с такими моделями?
21. В каких формах при дистанционном и электронном обучении может проводиться экзамен?
22. Кто оценивает знания при организации контроля учебной деятельности при реализации дистанционного и электронного обучения?
23. Какие факторы влияют на выбор форм контроля учебной деятельности при электронном обучении?
24. Какие проблемы могут возникать при организации процесса обучения с использованием ДОТ?
25. Какого рода проблемы могут возникнуть на начальном этапе организации процесса электронного обучения и обучения с использованием ДОТ?

Код контролируемой компетенции

1. УК-1

Раздел 2 «Реализация технологий электронного обучения и обучения с применением дистанционных образовательных технологий»

Форма рубежного контроля: устный опрос

Вопросы рубежного контроля

1. Как называется информационная система, предназначенная для обеспечения административной и технической поддержки процессов, связанных с электронным обучением?
2. Какие положительные стороны имеет работа в малых группах?
3. Как называется способ достижения дидактической цели через детальную разработку проблемы, которая должна завершиться реальным, осязаемым, практическим результатом, оформленным в виде конкретного продукта деятельности?
4. Какие требования к проекту входят в правило пяти «П»?
5. Какой проект, представляющий собой совместную учебно-познавательную, исследовательскую, творческую или игровую деятельность участников проекта, разделенных между собой расстоянием, организованную на основе компьютерной телекоммуникации, преимущественно используется в ЭО и обучении с использованием ДОТ?
6. Укажите принципы, на которые опирается технология портфолио в ЭО.
7. Как называется технология организации обучения, в которой за счёт предварительной самостоятельной работы обучающегося с теоретическим материалом в электронной информационно-образовательной среде происходит замена лекционных занятий (например, дома при дистанционной поддержке преподавателя) практическими (в аудитории или дистанционно в режиме онлайн с преподавателем)?
8. Задание с элементами ролевой игры; более продолжительный и целенаправленный подбор информации в глобальной сети с целью поиска ответов на поставленные вопросы и обмена полученной информацией с участниками заданного сценария – это:
9. Разрабатывая курс обучения с использованием ДОТ, преподавателю, в первую очередь, необходимо обратить внимание на...
10. Выберите характерные черты деятельности преподавателя ДО.
11. Какими личностными качествами необходимо обладать преподавателю и тьютору как консультантам в электронном и дистанционном обучении?
12. Какие профессиональные роли зачастую одновременно выполняет преподаватель электронного обучения?
13. При реализации ЭО и обучения с использованием ДОТ могут найти применение различные типы взаимодействия (общения) с использованием технологических возможностей компьютерных сетей

Код контролируемой компетенции

1. УК-1

4.3.2. Оценочные материалы для проведения промежуточной аттестации обучающихся по дисциплине (модулю)

Коды контролируемой компетенций- УК-1

Вопросы/задания для проведения промежуточной аттестации обучающихся по дисциплине (модулю)

1. Понятия «дистанционное обучение», «электронное обучение», «обучение с применением дистанционных образовательных технологий».
2. Понятия, используемые в электронном и дистанционном обучении (база знаний, виртуальная образовательная среда, виртуальное обучение, онлайн-обучение, офлайн-

обучение, открытое образование, сетевое обучение, система управления обучением, смешанное обучение, электронная дидактика, электронная информационно-образовательная среда).

3. Нормативно-правовое обеспечение дистанционного и электронного обучения.
4. Модели современного дистанционного и электронного обучения.
5. Виды дистанционного обучения.
6. Формы дистанционного обучения.
7. Цели и содержание дистанционного и электронного обучения.
8. Общие и специфические принципы дистанционного и электронного обучения.
9. Методы и приемы дистанционного и электронного обучения.
10. Средства обучения, используемые в электронном обучении и обучении с использованием дистанционных образовательных технологий.
11. Формы организации дистанционного и электронного обучения и их специфика.
12. Формы контроля в дистанционном и электронном обучении.
13. Особенности организации процесса электронного обучения и обучения с использованием дистанционных образовательных технологий.
14. Обучение в сотрудничестве как педагогическая технология, применяемая в электронном обучении и обучении с применением ДОТ и ее особенности.
15. Проектная деятельность как педагогическая технология, применяемая в электронном обучении и обучении с применением ДОТ и ее особенности.
16. Портфолио как педагогическая технология, применяемая в электронном обучении и обучении с применением ДОТ и ее особенности.
17. «Перевернутый класс» как педагогическая технология, применяемая в электронном обучении и обучении с применением ДОТ и ее особенности.
18. Обучение с помощью веб-технологий как педагогическая технология, применяемая в электронном обучении и обучении с применением ДОТ и ее особенности.
19. Современные квалификационные требования к преподавателю и тьютору в системе электронного обучения и обучения с использованием дистанционных образовательных технологий.
20. Специфика педагогической деятельности преподавателя и тьютора в системе электронного обучения и обучения с использованием дистанционных образовательных технологий.
21. Роли и функции преподавателя электронного обучения.
22. Особенности взаимодействия «преподаватель – обучающийся» при электронном обучении;
23. Особенности взаимодействия «преподаватель – группа обучающихся» при электронном обучении;
24. Особенности взаимодействия «обучающийся – обучающийся» при электронном обучении.

Коды контролируемой компетенций- УК-1

Аналитические задания:

1. Привести примеры сайтов образовательного назначения, которые могут быть использованы при реализации электронного обучения и обучения с использованием дистанционных образовательных технологий;
2. Привести примеры вопросов, которые можно предложить для обсуждения студентами в рамках сетевой научно-практической конференции;
3. Предложить тематику и сценарий проведения сетевой научно-практической конференции по тематике выбранной предметной области исследований;
4. Проанализировать сайты образовательного назначения и выделить типичные разделы таких сайтов;
5. Привести примеры использования сетевых ресурсов для активизации самостоятельной работы обучающихся;

6. Выполнить обзор существующих проектов профессиональных социальных сетей с точки зрения использования их ресурсов при реализации электронного обучения и обучения с использованием дистанционных образовательных технологий;
7. Выполнить обзор существующих профессиональных сетевых сообществ с точки зрения использования их ресурсов при реализации электронного обучения и обучения с использованием дистанционных образовательных технологий;
8. Предложить тематику дополнительных дистанционных курсов для программы обучения в магистратуре по выбранной специальности;
9. Ознакомится с примерами дистанционных конференций по тематике выбранной предметной области исследований, составить аннотированный список;
10. Ознакомится с примерами форумов по тематике выбранной предметной области исследований, составить аннотированный список;
11. Разработать сценарий коллективной сетевой игры.

РАЗДЕЛ 5. УСЛОВИЯ РЕАЛИЗАЦИИ ДИСЦИПЛИНЫ (МОДУЛЯ)

5.1. Перечень основной и дополнительной учебной литературы для освоения дисциплины (модуля)

5.1.1. Основная литература

3. Вайндорф-Сысоева, М. Е. Методика дистанционного обучения : учебное пособие для вузов / М. Е. Вайндорф-Сысоева, Т. С. Грязнова, В. А. Шитова ; под общей редакцией М. Е. Вайндорф-Сысоевой. — Москва : Издательство Юрайт, 2023. — 194 с. — (Высшее образование). — ISBN 978-5-9916-9202-1. — Текст : электронный // Образовательная платформа Юрайт [сайт]. — URL: <https://urait.ru/bcode/511715>

4. Педагогические технологии дистанционного обучения : учебное пособие для вузов / Е. С. Полат [и др.] ; под редакцией Е. С. Полат. — 3-е изд. — Москва : Издательство Юрайт, 2023. — 392 с. — (Высшее образование). — ISBN 978-5-534-13152-9. — Текст : электронный // Образовательная платформа Юрайт [сайт]. — URL: <https://urait.ru/bcode/518642>.

5.1.2. Дополнительная литература

1. Дрозд, К. В. Проектирование образовательной среды : учебное пособие для вузов / К. В. Дрозд, И. В. Плаксина. — 2-е изд., испр. и доп. — Москва : Издательство Юрайт, 2023. — 437 с. — (Высшее образование). — ISBN 978-5-534-06592-3. — Текст : электронный // Образовательная платформа Юрайт [сайт]. — URL: <https://urait.ru/bcode/516367>

2. Воробьева, С. В. Управление образовательными системами : учебник и практикум для вузов / С. В. Воробьева. — 2-е изд., перераб. и доп. — Москва : Издательство Юрайт, 2023. — 491 с. — (Высшее образование). — ISBN 978-5-534-07307-2. — Текст : электронный // Образовательная платформа Юрайт [сайт]. — URL: <https://urait.ru/bcode/513857>.

3. Теория и практика дистанционного обучения : учебное пособие для вузов / Е. С. Полат [и др.] ; под редакцией Е. С. Полат. — 2-е изд., перераб. и доп. — Москва : Издательство Юрайт, 2023. — 434 с. — (Высшее образование). — ISBN 978-5-534-13159-8. — Текст : электронный // Образовательная платформа Юрайт [сайт]. — URL: <https://urait.ru/bcode/518643>.

5.2. Перечень ресурсов информационно-коммуникационной сети «Интернет», необходимых для освоения дисциплины (модуля)

№ №	Название электронного ресурса	Описание электронного ресурса	Используемый для работы адрес
1.	ЭБС «Университетская библиотека онлайн»	Электронная библиотека, обеспечивающая доступ высших и средних учебных заведений, публичных библиотек и корпоративных пользователей к наиболее востребованным материалам по всем отраслям знаний от ведущих российских издательств	http://biblioclub.ru/
2.	Научная электронная библиотека eLIBRARY.ru	Крупнейший российский информационно-аналитический портал в области науки, технологии, медицины и образования, содержащий рефераты и полные тексты более 34 млн научных публикаций и патентов	http://elibrary.ru/
3.	Образовательная платформа Юрайт	Электронно-библиотечная система для ВУЗов, ССУЗов, обеспечивающая доступ к учебникам, учебной и методической литературе по различным дисциплинам.	https://urait.ru/
4.	База данных "EastView"	Полнотекстовая база данных периодических изданий	https://dlib.eastview.com
5.	Электронная библиотека "Grebennikon"	Библиотека предоставляет доступ более чем к 30 журналам, выпускаемых Издательским домом "Гребенников".	https://grebennikon.ru/

5.3 Методические указания для обучающихся по освоению дисциплины (модуля)

Освоение обучающимся дисциплины (модуля) предполагает изучение материалов дисциплины (модуля) на аудиторных занятиях и в ходе самостоятельной работы. Аудиторные занятия проходят в форме лекций и лабораторных работ.

При подготовке к аудиторным занятиям необходимо помнить особенности каждой формы его проведения.

Подготовка к учебному занятию лекционного типа заключается в следующем.

С целью обеспечения успешного обучения обучающийся должен готовиться к лекции, поскольку она является важнейшей формой организации учебного процесса, так как:

- знакомит с новым учебным материалом;
- разъясняет учебные элементы, трудные для понимания;
- систематизирует учебный материал;
- ориентирует в учебном процессе.

С этой целью:

- внимательно прочитайте материал предыдущей лекции;
- ознакомьтесь с учебным материалом по учебнику и учебным пособиям с темой прочитанной лекции;
- внесите дополнения к полученным ранее знаниям по теме лекции на полях лекционной тетради;
- запишите возможные вопросы, которые вы зададите лектору на лекции по материалу изученной лекции;
- постарайтесь уяснить место изучаемой темы в своей подготовке;

– узнайте тему предстоящей лекции (по тематическому плану, по информации лектора) и запишите информацию, которой вы владеете по данному вопросу.

Подготовка к занятию семинарского типа

При подготовке и работе во время проведения лабораторных работ и занятий семинарского типа следует обратить внимание на следующие моменты: на процесс предварительной подготовки, на работу во время занятия, обработку полученных результатов, исправление полученных замечаний.

Предварительная подготовка к учебному занятию семинарского типа заключается в изучении теоретического материала в отведенное для самостоятельной работы время, ознакомление с инструктивными материалами с целью осознания задач лабораторной работы/практического занятия, техники безопасности при работе с приборами, веществами.

Работа во время проведения учебного занятия семинарского типа включает:

– консультирование студентов преподавателями и вспомогательным персоналом с целью предоставления исчерпывающей информации, необходимой для самостоятельного выполнения предложенных преподавателем задач, ознакомление с правилами техники безопасности при работе в лаборатории;

– самостоятельное выполнение заданий согласно обозначенной учебной программой тематики.

Обработка, обобщение полученных результатов лабораторной работы проводится обучающимися самостоятельно или под руководством преподавателя (в зависимости от степени сложности поставленных задач). В результате оформляется индивидуальный отчет. Подготовленная к сдаче на контроль и оценку работа сдается преподавателю. Форма отчетности может быть письменная, устная или две одновременно. Главным результатом в данном случае служит получение положительной оценки по каждой лабораторной работе/практическому занятию. Это является необходимым условием при проведении рубежного контроля и допуска к зачёту. При получении неудовлетворительных результатов обучающийся имеет право в дополнительное время пересдать преподавателю работу до проведения промежуточной аттестации.

5.4 Информационно-технологическое обеспечение образовательного процесса по дисциплины (модуля)

5.4.1. Средства информационных технологий

1. Персональные компьютеры;
2. Средства доступа в Интернет;
3. Проектор.

5.4.2. Лицензионное и свободно распространяемое программное обеспечение, в том числе отечественного производства:

1. Операционная система: Astra Linux SE
2. Пакет офисных программ: LibreOffice
3. Справочная система Консультант+
4. Okular или Acrobat Reader DC
5. Ark или 7-zip
6. User Gate
7. TrueConf (client)

5.4.3. Информационные справочные системы и профессиональные базы данных

№ №	Название электронного ресурса	Описание электронного ресурса	Используемый для работы адрес
1.	ЭБС «Университетская библиотека онлайн»	Электронная библиотека, обеспечивающая доступ высших и средних учебных заведений, публичных библиотек и корпоративных пользователей к наиболее востребованным материалам по всем отраслям знаний от ведущих российских издательств	http://biblioclub.ru/
2.	Научная электронная библиотека eLIBRARY.ru	Крупнейший российский информационно-аналитический портал в области науки, технологии, медицины и образования, содержащий рефераты и полные тексты более 34 млн научных публикаций и патентов	http://elibrary.ru/
3.	Образовательная платформа Юрайт	Электронно-библиотечная система для ВУ-Зов, ССУЗов, обеспечивающая доступ к учебникам, учебной и методической литературе по различным дисциплинам.	https://urait.ru/
4.	База данных "EastView"	Полнотекстовая база данных периодических изданий	https://dlib.eastview.com
5.	Электронная библиотека "Grebennikon"	Библиотека предоставляет доступ более чем к 30 журналам, выпускаемых Издательским домом "Гребенников".	https://grebennikon.ru/

5.5 Материально-техническое обеспечение образовательного процесса по дисциплине (модулю)

Для изучения дисциплины (модуля) в рамках реализации основной профессиональной образовательной программы высшего образования – программы магистратуры по направлению подготовки используются:

Учебная аудитория для занятий лекционного типа оснащена специализированной мебелью (стол для преподавателя, парты, стулья, доска для написания мелом); техническими средствами обучения (видеопроекторное оборудование, средства звуковоспроизведения, экран и имеющие выход в сеть Интернет).

По разделу 1 «Дидактические основы дистанционного, электронного обучения и обучения с применением дистанционных образовательных технологий» **и разделу 2** «Реализация технологий электронного обучения и обучения с применением дистанционных образовательных технологий» проводятся **лабораторные занятия** в виртуальных лабораториях, размещенных сети Интернет с использованием программного обеспечения, указанного в п.5.4.2.

Помещения для самостоятельной работы обучающихся: оснащены специализированной мебелью (парты, стулья) техническими средствами обучения (персональные компьютеры с доступом в сеть Интернет и обеспечением доступа в электронно-информационную среду университета, программным обеспечением).

5.6 Образовательные технологии

При реализации дисциплины (модуля) применяются различные образовательные технологии, в том числе технологии электронного обучения.

Освоение дисциплины (модуля) предусматривает использование в учебном процессе активных и интерактивных форм проведения учебных занятий в форме деловых и ролевых игр, разбора конкретных ситуаций в сочетании с внеаудиторной работой с целью

формирования и развития **профессиональных** навыков обучающихся.

При освоении дисциплины (модуля) предусмотрено применением электронного обучения и дистанционных образовательных технологий.

Учебные часы дисциплины (модуля) предусматривают классическую контактную работу преподавателя с обучающимся в аудитории и контактную работу посредством электронной информационно-образовательной среды в синхронном и асинхронном режиме (вне аудитории) посредством применения возможностей компьютерных технологий (электронная почта, электронный учебник, тестирование, вебинар, видеофильм, презентация, форум и др.).

В рамках дисциплины (модуля) *«Технологии электронного обучения и обучения с применением дистанционных образовательных технологий»* предусмотрены встречи с руководителями и работниками организаций, деятельность которых связана с направленностью реализуемой основной профессиональной образовательной программы высшего образования.

ЛИСТ РЕГИСТРАЦИИ ИЗМЕНЕНИЙ

№ п/п	Содержание изменения	Реквизиты документа об утверждении изменения	Дата введения изменения
1.			
2.			
3.			
4.			



Федеральное государственное бюджетное образовательное учреждение
высшего образования
«РОССИЙСКИЙ ГОСУДАРСТВЕННЫЙ СОЦИАЛЬНЫЙ
УНИВЕРСИТЕТ»

«УТВЕРЖДАЮ»

И.о. декана гуманитарного факультета

/М.В. Афонин/
«31» мая 2022 г.

РАБОЧАЯ ПРОГРАММА ДИСЦИПЛИНЫ (МОДУЛЯ)

ТЕОРИЯ И ПРАКТИКА АРГУМЕНТАЦИИ

Направление подготовки

41.04.04 Политология

Направленность

Политические коммуникации и технологии (пропаганда и контрпропаганда)

**ОБРАЗОВАТЕЛЬНАЯ ПРОГРАММА ВЫСШЕГО ОБРАЗОВАНИЯ - ПРОГРАММА
МАГИСТРАТУРЫ**


Форма обучения
Очная, очно-заочная

Москва 2023

Рабочая программа дисциплины «Теория и практика аргументации» разработана на основании федерального государственного образовательного стандарта высшего образования - *магистратура* по направлению подготовки 41.04.04 Политология, утвержденного приказом Министерства образования и науки Российской Федерации от 13.07.2017 № 654, учебного плана по основной профессиональной образовательной программе высшего образования - программе *магистратуры* по направлению подготовки 41.04.04 Политология (далее «ОПОП»).

Рабочая программа дисциплины разработана рабочей группой в составе: кандидат философских наук, доцент Суслов А.В.

Руководитель основной профессиональной образовательной программы



д.ф.н.,
профессор
И.М. Меликов

(подпись)

Рабочая программа дисциплины (модуля) обсуждена и утверждена на Ученом совете Гуманитарного факультета
Протокол № 12 от «31» мая 2022 года

И.о. декана факультета
кандидат юридических наук,
доцент




М.В. Афонин

(подпись)


Рабочая программа дисциплины рекомендована к утверждению представителями организаций-работодателей.

Автономная некоммерческая организация
«Образование и консалтинг»



Директор
А.В. Ишечкина

Российское представительство
Международной федерации коучинга



Президент
И. Шелудько

Рабочая программа дисциплины рецензирована и рекомендована к утверждению:

д.ф.н., профессор, зав. кафедрой
философии МГПУ



Б.Н. Бессонов

д.ф.н., профессор кафедры философии
(РГСУ)



О.Б. Скородумова

Согласовано
Научная библиотека, директор



И.Г. Маляра

СОДЕРЖАНИЕ

34

44

44

4

46

2.1 Объем дисциплины, включая контактную работы обучающегося с педагогическими работниками и самостоятельную работу обучающегося 56

66

Ошибка! Закладка не определена.7

77

88

1215

1215

1215

1317

1418

1820

191

Ошибка! Закладка не определена.1

5.2 Перечень ресурсов информационно-коммуникационной сети «Интернет», необходимых для освоения дисциплины 21

203

22

238

2329

Ошибка! Закладка не определена.30

РАЗДЕЛ 1. ПАСПОРТ РАБОЧЕЙ ПРОГРАММЫ ДИСЦИПЛИНЫ (МОДУЛЯ)

1.1 Цель и задачи дисциплины (модуля)

Цель дисциплины заключается в получении обучающимися теоретических знаний о специфике и содержании теории и практики аргументации с последующим применением в профессиональной сфере и практических навыков (формирование) по готовности к деятельности в сфере социально-гуманитарной и экономической деятельности, способности самостоятельно осуществлять научно-исследовательскую деятельность в соответствующей профессиональной области с использованием современных методов исследования и

информационно-коммуникационных технологий; использование знаний в области философской онтологии и теории познания для решения актуальных практических проблем.

Задачи дисциплины:

1. овладение навыками сравнительного анализа исторических этапов развития теории и практики аргументации;
2. анализ современных методов и технологий с использованием знаний в области анализ современных методов и технологий с использованием знаний в области логики.

1.2 Планируемые результаты обучения по учебной дисциплине в рамках планируемых результатов освоения основной профессиональной образовательной программы высшего образования – программы магистратуры.

Процесс освоения дисциплины направлен на формирование у обучающихся следующих профессиональных компетенций (ПК-1) в соответствии с основной профессиональной образовательной программой.

В результате освоения дисциплины обучающийся должен демонстрировать следующие результаты:

Категория компетенций	Код компетенции	Формулировка компетенции	Код и наименование индикатора достижения компетенции	Результаты обучения
Универсальные компетенции	ПК-1	Способен профессионально и грамотно анализировать и пояснять позиции сторон по основным вопросам.	ПК-1.1. Применяет в практической деятельности знания логики и теории аргументации ПК-1.2. Строит профессиональную деятельность на основе применения грамотного русского языка, его фольклорной составляющей, идиом, семантики	Знать: методы критического анализа и оценки современных научных достижений, а также методы генерирования новых идей при решении исследовательских и практических задач, в том числе в междисциплинарных областях. Уметь: анализировать альтернативные варианты решения исследовательских и практических задач. Владеть: навыками анализа методологических проблем, возникающих при решении исследовательских и практических задач, в том числе в междисциплинарных областях.

РАЗДЕЛ 2. СТРУКТУРА И СОДЕРЖАНИЕ ДИСЦИПЛИНЫ

2.1 Объем дисциплины, включая контактную работу обучающегося с педагогическими работниками и самостоятельную работу обучающегося

Общая трудоемкость дисциплины составляет 3 зачётные единицы.

Очная форма обучения

Вид учебной работы	Всего часов	Семестры				
		3				
Контактная работа обучающихся с педагогическими работниками (по видам учебных занятий) (всего):	54	54				
Учебные занятия лекционного типа	30	30				
Практические занятия	24	24				
Лабораторные занятия						
Иная контактная работа						
Иная контактная работа (практическая подготовка)	24	24				
Самостоятельная работа обучающихся*, всего	45	45				
Контроль промежуточной аттестации (час)	9	9				
Объем дисциплины (модуля) в часах	108	108				

Очно-заочная форма обучения

Вид учебной работы	Всего часов	Семестры				
		3				
Контактная работа обучающихся с педагогическими работниками (по видам учебных занятий) (всего):	48	48				
Учебные занятия лекционного типа	24	24				
Практические занятия	12	12				
Лабораторные занятия						
Иная контактная работа						
Иная контактная работа (практическая подготовка)						
Самостоятельная работа обучающихся*, всего	63	63				
Контроль промежуточной аттестации (час)	9	9				
Объем дисциплины (модуля) в часах	108	108				

Для студентов очной формы обучения:

2.2. Учебно-тематический план дисциплины (очная форма обучения)

Раздел, тема	Виды учебной работы, академических часов							
	Всего	Самостоятельная работа	Контактная работа обучающихся с преподавателем				Иная контактная работа	
			Всего	Лекционные занятия	Семинарские (практ.) занятия	Лабораторные занятия	Всего	Практическая подготовка
(семестр 3)								
РАЗДЕЛ 1.1	33	21	12	8	4			
РАЗДЕЛ 1.2	33	21	12	8	4			
РАЗДЕЛ 1.3.	33	21	12	8	4			
Контроль промежуточной аттестации (час.)	9							
Общий объем часов	108	63	36	24	12			

Очно-заочная форма обучения

Раздел, тема	Виды учебной работы, академических часов							
	Всего	Самостоятельная работа	Контактная работа обучающихся с преподавателем				Иная контактная работа	
			Всего	Лекционные занятия	Семинарские (практ.) занятия	Лабораторные занятия	Всего	Практическая подготовка
(семестр 3)								
РАЗДЕЛ 1.1	33	21	12	8	4			
РАЗДЕЛ 1.2	33	21	12	8	4			
РАЗДЕЛ 1.3.	33	21	12	8	4			
Контроль промежуточной аттестации (час.)	9							
Общий объем часов	108	63	36	24	12			

3. УЧЕБНО-МЕТОДИЧЕСКОЕ ОБЕСПЕЧЕНИЕ САМОСТОЯТЕЛЬНОЙ РАБОТЫ ОБУЧАЮЩИХСЯ ПО УЧЕБНОЙ ДИСЦИПЛИНЕ

3.1. Виды самостоятельной работы обучающихся по учебной дисциплине

Очная форма обучения

Раздел, тема	Количество часов	Вид самостоятельной работы
Модуль 1. (семестр 3)		
Раздел 1. ОСНОВЫ БРЕНДИНГА	15	Самостоятельное изучение материала раздела
Раздел 2. ФИРМЕННЫЙ СТИЛЬ И БРЕНДБУК	15	Самостоятельное изучение материала раздела
Раздел 3. ОТРАСЛЕВАЯ СПЕЦИФИКА БРЕНДИНГА	15	Самостоятельное изучение материала раздела
Общий объем по модулю/семестру, часов	45	
Общий объем по дисциплине (модулю), часов	45	

Очно-заочная форма

Раздел, тема	Количество часов	Вид самостоятельной работы
Модуль 1. (семестр 3)		
Раздел 1. ОСНОВЫ БРЕНДИНГА	21	Самостоятельное изучение материала раздела

Раздел 2. ФИРМЕННЫЙ СТИЛЬ И БРЕНДБУК	21	Самостоятельное изучение материала раздела
Раздел 3. ОТРАСЛЕВАЯ СПЕЦИФИКА БРЕНДИНГА	21	Самостоятельное изучение материала раздела
Общий объем по модулю/семестру, часов	63	
Общий объем по дисциплине (модулю), часов	63	

3.2 Методические указания к самостоятельной работе по учебной дисциплине

РАЗДЕЛ 1. ИСТОРИЧЕСКИЕ И ОБЩЕМЕТОДОЛОГИЧЕСКИЕ АСПЕКТЫ ТЕОРИИ АРГУМЕНТАЦИИ

Цель: раскрыть содержание раздела с целью сформировать компетенции: владением методами и приемами логического анализа, готовностью работать с научными текстами и содержащимися в них смысловыми конструкциями, владением приемами и методами устного и письменного изложения базовых философских знаний, владением навыками организации и проведения дискуссий, способностью использовать базовые философские знания в процессе принятия управленческих решений, способностью к планированию, организации и управлению своей профессиональной деятельностью и работой различных коллективов.

Перечень изучаемых элементов содержания дисциплины:

Теория аргументации как комплексная дисциплина, изучающая способы убеждения аудитории с помощью речевого воздействия. Функции, цели и задачи теории аргументации. Основные аспекты исследования аргументативной деятельности: логико-гносеологический, социальный, историко-культурный. Аргументация как отражение стиля мышления исторической эпохи и особенностей её культуры. Основные исторические типы аргументации. XX век: становление теории аргументации как самостоятельной дисциплины.

Теория доказательства как необходимая составная часть теории аргументации. Понятия доказательства, опровержения, подтверждения и критики. Структура доказательства. Требования к тезису, аргументам и демонстрации. Виды и способы доказательства. Правила ведения аргументации и логические правила доказательства и опровержения. Логические ошибки и уловки.

Коммуникативные (прагматические) факторы в аргументации. Понятие базовой модели аргументации. Структура аргументации. Теория речевых актов. Речевой акт как элементарное звено коммуникации. Классификация речевых актов. Практическое рассуждение и диалог. Правила (постулаты) рационального коммуникативного диалога. Нарушения правил коммуникативного диалога и соответствующие санкции. Прагматико-риторические приемы речевого общения.

Вопросы для самоподготовки:

1. Понятие, суждение, умозаключение как основные категории логики и теории аргументации.
2. Основные логические операции и их использование в аргументации.
3. Логическое учение о доказательстве.
4. Правила доказательства и анализ ошибок на данные правила.
5. Дополнительные правила для аргументации.

Формы контроля самостоятельной работы обучающихся: проверка выполнения домашнего задания.

ПРАКТИЧЕСКОЕ ЗАДАНИЕ К РАЗДЕЛУ 1.

Форма практического задания: реферат.

Примерный перечень тем рефератов:

1. Предмет теории аргументации. Аргументация как рациональный способ убеждения. Основные черты аргументации.
2. Исторические предпосылки и типы аргументации.
3. Понятие коммуникации. Логико-семиотические основы коммуникации.
4. Имена и понятия: правила употребления знаков языка.
5. Смысл и интерпретация в понимании речи (текста).

РУБЕЖНЫЙ КОНТРОЛЬ К РАЗДЕЛУ 1: форма рубежного контроля – эссе.

Примерный перечень тем эссе:

1. Юридическая практика античности как источник возникновения риторики и теории аргументации.
2. Аргументация в Древней Индии и Китае.
3. Особенности аргументации европейского Средневековья (роль университетов).
4. Развитие риторики и идей теории аргументации в России.
5. Искусство судебной речи: анализ выступлений выдающихся российских адвокатов конца 19 – начала 20 вв.

РАЗДЕЛ II. ЛОГИКО-ПРИКЛАДНЫЕ АСПЕКТЫ АРГУМЕНТАЦИИ

Цель: раскрыть содержание раздела с целью сформировать компетенции: владением методами и приемами логического анализа, готовностью работать с научными текстами и содержащимися в них смысловыми конструкциями, владением приемами и методами устного и письменного изложения базовых философских знаний, владением навыками организации и проведения дискуссий, способностью использовать базовые философские знания в процессе принятия управленческих решений, способностью к планированию, организации и управлению своей профессиональной деятельностью и работой различных коллективов.

Перечень изучаемых элементов содержания дисциплины:

Представление аргументации: определение точки зрения (тезиса). Индикаторы аргументации. Подсказки в контексте. Объяснение, уточнение и разъяснение. Максимально аргументативная интерпретация в аргументации. Проверка аргументации: невыраженные точки зрения и невыраженные послышки в аргументативном дискурсе. Выявление невыраженных элементов. Характер и структура аргументации: единичная, множественная, сочинительная, подчинительная. Степени сложности аргументации. Представление сложной аргументации. Невыраженные послышки и сложная аргументация. Стратегия максимально аргументативного анализа.

Классификация способов аргументации, основные подходы. Виды аргументации. Характеристика универсальной аргументации, сфера ее применения, виды. Основные методы эмпирической аргументации. Теоретическая аргументация и ее методы. Взаимосвязь теоретического и эмпирического в научном познании. Контекстуальная аргументация: аргументы к традиции, к авторитету, к образцу, к интуиции, к вере, к здравому смыслу, к вкусу, особенности их использования и сфера применимости.

Спор как диалогический аргументативный процесс. Виды спора, цели и характерные особенности. Условия для начала спора. Правила подбора аргументов и умение слушать противника. Логический такт и манера спорить. Определение позиции по отношению к противнику и предмету спора. Подходы к спору. Споры позиционные и принципиальные. Корректное завершение спора. Уловки как тактический прием спора. Допустимые приемы и уловки. Недопустимые уловки, основанные на нарушении логических правил аргументации. Коммуникативные ошибки и уловки.

Критическая дискуссия как модель аргументативной дискуссии, направленной на преодоление расхождения во мнениях.

Вопросы для самоподготовки:

1. Постулаты речевого общения.
2. Представление и анализ аргументации.
3. Характер и структура аргументации.
4. Условия успешной дискуссии
5. Уловки как тактический прием спора

Формы контроля самостоятельной работы обучающихся: проверка выполнения домашнего задания.

ПРАКТИЧЕСКОЕ ЗАДАНИЕ К РАЗДЕЛУ 2.

Форма практического задания: реферат

Примерный перечень тем рефератов:

1. Постулаты речевого общения и характеристика их нарушений.
2. Прагматико-риторические приемы речевого общения.
3. Аргументация и доказательство. Структура аргументации и доказательства.
4. Виды и способы доказательства. Понятие опровержения.
5. Правила доказательства и опровержения, анализ возможных логических ошибок.

РУБЕЖНЫЙ КОНТРОЛЬ К РАЗДЕЛУ 2: форма рубежного контроля – эссе.

Примерный перечень тем эссе:

1. Публичный спор, его специфика и задачи.
2. Уловки в споре: история и современность.
3. Аргументы *ad hominem* и их использование в праве и политике.
4. Вопросно-ответные процедуры в аргументационной практике.
5. Аргументация в процессах принятия решений.

РАЗДЕЛ 3. ПУБЛИЧНАЯ РЕЧЬ И ПИСЬМЕННАЯ АРГУМЕНТАЦИЯ.

Цель: раскрыть содержание раздела с целью сформировать компетенции: владением методами и приемами логического анализа, готовностью работать с научными текстами и содержащимися в них смысловыми конструкциями, владением приемами и методами устного и письменного изложения базовых философских знаний, владением навыками организации и проведения дискуссий, способностью использовать базовые философские знания в процессе принятия управленческих решений, способностью к планированию, организации и управлению своей профессиональной деятельностью и работой различных коллективов.

Перечень изучаемых элементов содержания дисциплины:

Особенности современной публичной аргументации. Сферы публичной аргументации: деловое общение, политическая риторика, юридическая риторика. Возрастание роли СМИ: проблема словесных манипуляций как имитирующих процессы рационального убеждения. Специфика публичной полемики: техники убеждения, логические и психологические методы воздействия. Подготовка и проведение публичного выступления.

Текст как особый вид письменной аргументации. Специфика научных текстов, этапы создания научного текста как этапы построения аргументации. Основные требования к научному стилю речи. Аргументативная роль цитирования. Требования к цитированию в научных текстах.

Особенности письменной аргументации в деловом общении.

Вопросы для самоподготовки:

1. Специфика публичной полемики: техники убеждения, логические и психологические методы воздействия.
2. Текст как особый вид письменной аргументации.
3. Специфика научных текстов, требования к научному стилю речи.
4. Требования к цитированию в научных текстах.
5. Особенности письменной аргументации в деловом общении.

ПРАКТИЧЕСКОЕ ЗАДАНИЕ К РАЗДЕЛУ 3.

Форма практического задания: реферат.

Примерный перечень тем рефератов:

1. Аргументация и пропаганда: методы логико-риторических манипуляций.
2. Публичный спор, его специфика и задачи.
3. Уловки в споре: история и современность.
4. Пиар и аргументация: рациональное и нерациональное.
5. Вопросно-ответные процедуры в аргументационной практике.

РУБЕЖНЫЙ КОНТРОЛЬ К РАЗДЕЛУ 3: форма рубежного контроля – эссе.

Примерный перечень тем эссе:

1. Интуитивное суждение и вера, их роль в процессе аргументации.
2. Индикаторы речевого поведения в деловом общении.
3. Ценности в полемике.
4. Переговорные процессы: риторика и аргументация.
5. Роль примеров и иллюстраций в публичной речи.

РАЗДЕЛ 4. ФОНД ОЦЕНОЧНЫХ СРЕДСТВ ДЛЯ ПРОВЕДЕНИЯ ПРОМЕЖУТОЧНОЙ АТТЕСТАЦИИ ОБУЧАЮЩИХСЯ ПО УЧЕБНОЙ ДИСЦИПЛИНЕ

4.1. Форма промежуточной аттестации обучающегося по учебной дисциплине

Контрольным мероприятием промежуточной аттестации обучающихся по учебной дисциплине является **экзамен**, который проводится в **устной** форме.

4.2. Перечень компетенций с указанием этапов их формирования в процессе освоения образовательной программы

Код компетенции	Содержание компетенции (части компетенции)	Результаты обучения	Этапы формирования компетенций в процессе освоения образовательной программы
ПК-1	Способен осуществлять поиск, критический анализ и синтез информации, применять системный подход для решения поставленных задач	Знать: методы критического анализа и оценки современных научных достижений, а также методы генерирования новых идей при решении исследовательских и практических задач, в том числе в междисциплинарных областях.	Этап формирования знаний
		Уметь: анализировать альтернативные варианты решения исследовательских и практических задач.	Этап формирования умений
		Владеть: навыками анализа методологических проблем, возникающих при решении	Этап формирования навыков и получения опыта

		исследовательских и практических задач, в том числе в междисциплинарных областях.	
--	--	---	--

4.3 Описание показателей и критериев оценивания компетенций на различных этапах их формирования, описание шкал оценивания

Код компетенции	Этапы формирования компетенций	Показатель оценивания компетенции	Критерии и шкалы оценивания
ПК-1	Этап формирования знаний.	Теоретический блок вопросов. Уровень освоения программного материала, логика и грамотность изложения, умение самостоятельно обобщать и излагать материал	1) обучающийся глубоко и прочно освоил программный материал, исчерпывающе, последовательно, грамотно и логически стройно его излагает, тесно увязывает с задачами и будущей деятельностью, не затрудняется с ответом при видоизменении задания, умеет самостоятельно обобщать и излагать материал, не допуская ошибок: (9-10] баллов; 2) обучающийся твердо знает программный материал, грамотно и по существу излагает его, не допуская существенных неточностей в ответе на вопрос, может правильно применять теоретические положения: [7-8) баллов; 3) обучающийся освоил основной материал, но не знает отдельных деталей, допускает неточности, недостаточно правильные формулировки, нарушает последовательность в изложении программного материала: (5-6) баллов; 4) обучающийся не знает значительной части программного материала, допускает существенные ошибки: [0-4] балла.

ПК-1	Этап формирования умений	<p>Аналитическое задание (<i>задачи, ситуационные задания, кейсы, проблемные ситуации и т.д.</i>)</p> <p>Практическое применение теоретических положений применительно к профессиональным задачам, обоснование принятых решений</p>	<p>1) свободно справляется с задачами и практическими заданиями, правильно обосновывает принятые решения, задание выполнено верно, даны ясные аналитические выводы к решению задания, подкрепленные теорией: (9-10] баллов;</p> <p>2) владеет необходимыми умениями и навыками при выполнении практических заданий, задание выполнено верно, отмечается хорошее развитие аргумента, однако отмечены погрешности в ответе, скорректированные при собеседовании: [7-8) баллов;</p>
ПК-1	Этап формирования навыков и получения опыта.	<p>Аналитическое задание (<i>задачи, ситуационные задания, кейсы, проблемные ситуации и т.д.</i>)</p> <p>Решение практических заданий и задач, владение навыками и умениями при выполнении практических заданий, самостоятельность, умение обобщать и излагать материал.</p>	<p>3) испытывает затруднения в выполнении практических заданий, задание выполнено с ошибками, отсутствуют логические выводы и заключения к решению: (5-6) баллов;</p> <p>4) практические задания, задачи выполняет с большими затруднениями или задание не выполнено вообще, или задание выполнено не до конца, нет четких выводов и заключений по решению задания, сделаны неверные выводы по решению задания: [0-4) балла.</p>

4.4 Типовые контрольные задания или иные материалы, необходимые для оценки знаний, умений, навыков и (или) опыта деятельности, характеризующих этапы формирования компетенций в процессе освоения образовательной программы

Примерные вопросы для проведения промежуточной аттестации обучающихся по учебной дисциплине

Теоретический блок вопросов:

1. Предмет теории аргументации. Аргументация как рациональный способ убеждения. Основные черты аргументации.
2. Исторические предпосылки и типы аргументации.
3. Понятие коммуникации. Логико-семиотические основы коммуникации.
4. Смысл и интерпретация в понимании речи (текста).
5. Понятие речевого акта, классификация речевых актов.
6. Понятие коммуникативного (рационального) диалога. Принцип кооперации.
7. Постулаты речевого общения и характеристика их нарушений.
8. Прагматико-риторические приемы речевого общения.

9. Аргументация и доказательство. Структура аргументации и доказательства.
10. Виды и способы доказательства. Понятие опровержения.
11. Правила доказательства и опровержения, анализ возможных логических ошибок.
12. Логические и прагматические требования к аргументации.
13. Представление аргументации: понятие максимально аргументативной интерпретации.
14. Проверка аргументации: выявление невыраженных элементов.
15. Проблема обоснованности суждений. Роль закона достаточного основания в аргументации.
16. Виды обоснований и проблема классификации способов аргументации.
17. Особенности универсальной и контекстуальной аргументации.
18. Основные методы эмпирической аргументации.
19. Теоретическая аргументация и ее методы.
20. Способы контекстуальной аргументации.
21. Спор, структура спора, виды спора.
22. Характеристика и требования, предъявляемые к дискуссии и полемике.
23. Диспут, дебаты, прения, их основные черты и сфера применения.
24. Понятие критической дискуссии, характеристика ее основных стадий.
25. Правила критической дискуссии: ошибки при выдвижении тезисов и аргументов.
26. Правила критической дискуссии: ошибки построения аргументации.
27. Правила критической дискуссии: ошибки завершения дискуссии.
28. Этика ведения дискуссии.
29. Характеристика уловок, применяемых в спорах.
30. Допустимые уловки.
31. Основные типы недопустимых уловок.
32. Аргументы «к человеку», их виды и способы защиты.
33. Виды и формы делового общения как аргументативные практики.
34. Вопросно-ответные техники в аргументации.
35. Специфика публичной аргументации.
Письменная аргументация, ее особенности.

Аналитические задания:

Упражнение 1. Укажите единичные и общие понятия; определите, какие общие понятия являются регистрирующими и какие — нерегистрирующими; выделите собирательные понятия.

- 1.1. Юридическое лицо. 1.2. Ивановская область. 1.3. Преступное деяние. 1.4. Депутат. 1.5. Русская правда»;. 1.6. Бригада морской пехоты. 1.7. Рабочий класс. 1.8. Источник права. 1.9. Организация Объединенных Наций.. 1.10. Правовая норма. 1.11. Наука. 1.12. Радар. 1.13. Молодежь. 1.14. Реплика. 1.15. Москворецкий мост. 1.16. Участник обороны Одессы. 1.17. Студент МЮИ. 1.18. Следователь Степанов. 1.19. Декабрист. 1.20. Воздушный флот.

Упражнение 2. Установите, в каком смысле — собирательном или разделительном — употребляются выделенные понятия.

- 2.1. Человек осваивает космос. 2.2. Человек имеет право на гражданство. 2.3. Искусство принадлежит народу. 2.4. Искусство — форма общественного сознания. 2.5. Развивающиеся страны, где проживает более двух миллиардов человек, являются

регионом бедности. 2.6. Ничто не возвышает человека больше, чем знания. 2.7. Полноводны и могучи реки Сибири. 2.8. В странах Азии проживает более половины всего человечества. 2.9. Судьи и народные заседатели независимы и подчиняются только закону. 2.10. Все функции государства органически взаимодействуют между собой. 2.11. Книга — лучший подарок. 2.12. Закон составляет основу системы права государства. 2.13. Республики бывшего СССР стали суверенными государствами. 2.14. Крупные ученые всегда были в известной мере поэтами (Паустовский). 2.15. Мыслящий и работающий человек есть мера всему (Вернадский).

Упражнение 3. Дайте полную логическую характеристику понятиям.

3.1. Государство. 3.2. Западная граница государства. 3.3. Невинность. 3.4. Учитель. 3.5. Демонтаж. 3.6. Законность. 3.7. Кража. 3.8. Бескорыстие. 3.9. Отечество. 3.10. Министерство юстиции. 3.11. Подвиг. 3.12. Мужество космонавта Леонова. 3.13. Социальная справедливость. 3.14. Судимость. 3.15. Созвездие Большой Медведицы. 3.16. Рота. 3.17. Случайность. 3.18. Атеист. 3.19. Невменяемость. 3.20. Сонет.

Упражнение 4. Определите вид отношения между совместимыми понятиями и изобразите его с помощью круговых схем (кругов Эйлера).

4.1. Высшее учебное заведение, университет. 4.2. Юрист, депутат парламента. 4.3. Конница, кавалерия. 4.4. Орган государственного управления, министерство. 4.5. Писатель, русский писатель, автор романа «Тихий Дон». 4.6. Премьер-министр, глава правительства. 4.7. Республика, форма правления. 4.8. Военный корабль, эсминец. 4.9. Президент, президент США, глава государства. 4.10. Студент, москвич, спортсмен, отличник. 7.16. Мать, дочь, родители.

Упражнение 5. Укажите, какие понятия выражают отношение рода и вида и какие — целого и части.

1. Образное выражение, поговорка.
2. Система права, гражданское право.
3. Элементарная частица, позитрон.
4. Батальон, рота.
5. Дерево, крона.
6. Учебное заведение, лицей.
7. Военно-морской флот, линкор.
8. Драматическое произведение, комедия.
9. Галактика, созвездие.
10. Институт, факультет.

Упражнение 6. Определите вид отношения между несовместимыми понятиями, изобразите его с помощью круговых схем.

6.1. Преступление, должностное преступление, хозяйственное преступление. 6.2. Известность, неизвестность. 6.3. Прямая линия, кривая линия. 6.4. Партийность, беспартийность. 6.5. Революционер, контрреволюционер. 6.6. Виновность, невинность. 6.7. Наводнение, стихийное

бедствие, землетрясение. 6.8. Правда, ложь. 6.9. Юрист, прокурор, следователь, адвокат. 6.10. Сильный, слабый.

Упражнение 7. Обобщите понятия.

7.1. Теория государства и права. 7.2. Конституция. 7.3. Студент РГСУ. 7.4. Осень. 7.5. Повесть. 7.6. Антарктида. 7.7. Верховный суд автономной республики. 7.8. Рыночное хозяйство. 7.9. Общественное порицание. 7.10. Федерация.

Упражнение 8. Ограничьте понятия.

8.1. Право. 8.2. Преступление. 8.3. Революция. 8.4. Закон. 8.5. Наказание. 8.6. Форма мышления. 8.7. Республика. 8.8. Культура. 8.9. Кража. 8.10. Политическая партия.

Упражнение 9. Установите правильность следующих определений (в неправильных определениях укажите, какое правило нарушено; дайте правильное определение).

1. Источники права — акты компетентных государственных органов, устанавливающие или санкционирующие нормы права.
2. Феодализм — общественный строй, основанный на эксплуатации.
3. Кассационная жалоба — это жалоба на приговор или решение суда, не вступившие в законную силу.
4. Инкриминирование — предъявление обвинения в совершении какого-либо преступления.
5. Нация — устойчивая историческая общность людей.
6. Кража — тайное похищение общественного имущества.
7. Иск — юридическое средство защиты нарушенного или оспариваемого права или охраняемого законом интереса.
8. Мошенник — человек, занимающийся мошенничеством.
9. Наказание — мера государственного принуждения, применяемая по приговору суда к лицу, совершившему государственное преступление.
10. Оговор — показание свидетеля, ложно изобличающее другое лицо в совершении преступления.

Упражнение 10. Проверьте правильность деления понятий; в неправильном делении определите, какие правила нарушены.

1. Научные знания делятся на естественнонаучные, технические и гуманитарные.
2. К ценным бумагам относятся акции и чеки.
3. Преступления делятся на умышленные, неосторожные и хозяйственные.
4. Видами искусства являются художественная литература, живопись, скульптура, архитектура, театр и симфоническая музыка.
5. Политический режим различных государств может быть демократическим и недемократическим.
6. Сделки бывают двусторонними, многосторонними и завещаниями.
7. Оружие может быть огнестрельным, колюще-режущим и автоматическим.
8. Формальная логика делит понятия на общие и единичные, конкретные и абстрактные,

соотносительные и безотносительные.

9. Политика бывает прогрессивной, консервативной и реакционной.

10. Языки делятся на естественные, искусственные и народные.

Упражнение 11. Опираясь на закон исключенного третьего, установите, могут ли быть одновременно ложными данные пары суждений.

1. Некоторые студенты 1 курса сдали зачет по иностранному языку досрочно. Ни один студент 1 курса зачет по иностранному языку досрочно не сдавал.

2. Всякая наука имеет свой предмет исследования. Ни одна наука своего предмета исследования не имеет.

Упражнение 12. Объясните, почему данные суждения являются неопределенными.

1. Утром все получили новые наряды.

2. Магазин оказался пустым.

3. Он погнал лошадь под гору в карьер.

4.5 Методические материалы, определяющие процедуры оценивания знаний, умений, навыков и (или) опыта деятельности, характеризующих этапы формирования компетенций

Промежуточная аттестация по учебной дисциплине проводится в соответствии с Положением о промежуточной аттестации обучающихся по основным профессиональным образовательным программам высшего образования – программ бакалавриата/магистратуры/специалитета в Российском государственном социальном университете и Положение о балльно-рейтинговой системе оценки успеваемости обучающихся по основным профессиональным образовательным программам высшего образования - программам бакалавриата, программам специалитета, программам магистратуры в Российском государственном социальном университете.

На промежуточную аттестацию отводится 20 рейтинговых баллов.

Ответы обучающегося на контрольном мероприятии промежуточной аттестации оцениваются педагогическим работником по 20 - балльной шкале, а итоговая оценка по учебной дисциплине выставляется по пятибалльной системе для экзамена/дифференцированного зачета и по системе зачтено/не зачтено для зачета.

Критерии выставления оценки определяются Положением о балльно-рейтинговой системе оценки успеваемости обучающихся по основным профессиональным образовательным программам высшего образования - программам бакалавриата, программам специалитета, программам магистратуры в Российском государственном социальном университете.

Критерии оценки ответа на вопросы зачета/экзамена/дифференцированного зачета:

Критерии оценки ответа на вопросы теоретического блока:

9-10 баллов – обучающийся глубоко и прочно освоил программный материал, исчерпывающе, последовательно, грамотно и логически стройно его излагает, тесно увязывает с задачами и будущей деятельностью, не затрудняется с ответом при видоизменении задания, свободно справляется с задачами и практическими заданиями, правильно обосновывает принятые решения, умеет самостоятельно обобщать и излагать материал, не допуская ошибок;

7-8 – баллов - обучающийся твердо знает программный материал, грамотно и по существу излагает его, не допуская существенных неточностей в ответе на вопрос, может правильно

применять теоретические положения и владеет необходимыми умениями и навыками при выполнении практических заданий;
 5-6 баллов - обучающийся освоил основной материал, но не знает отдельных деталей, допускает неточности, недостаточно правильные формулировки, нарушает последовательность в изложении программного материала и испытывает затруднения в выполнении практических заданий;
 0-4 баллов - обучающийся не знает значительной части программного материала, допускает существенные ошибки, с большими затруднениями выполняет практические задания, задачи.

РАЗДЕЛ 5. УСЛОВИЯ РЕАЛИЗАЦИИ ДИСЦИПЛИНЫ

5.1. Перечень основной и дополнительной учебной литературы для освоения дисциплины

5.1.1. Основная литература

1. Ивин, А. А. Теория и практика аргументации : учебник для бакалавров / А. А. Ивин. — 2-е изд., перераб. и доп. — Москва : Издательство Юрайт, 2019. — 300 с. — (Бакалавр. Академический курс). — ISBN 978-5-9916-2329-2. — Текст : электронный // ЭБС Юрайт [сайт]. — URL: <https://urait.ru/bcode/425240> (дата обращения: 01.02.2021).
2. Хоменко, И. В. Логика. Теория и практика аргументации : учебник и практикум для вузов / И. В. Хоменко. — 3-е изд., испр. и доп. — Москва : Издательство Юрайт, 2020. — 327 с. — (Высшее образование). — ISBN 978-5-9916-7917-6. — Текст : электронный // ЭБС Юрайт [сайт]. — URL: <https://urait.ru/bcode/449719> (дата обращения: 01.02.2021).

5.1.2. Дополнительная литература

1. Тульчинский, Г. Л. Логика и теория аргументации : учебник для вузов / Г. Л. Тульчинский, С. С. Гусев, С. В. Герасимов ; под редакцией Г. Л. Тульчинского. — Москва : Издательство Юрайт, 2020. — 233 с. — (Высшее образование). — ISBN 978-5-534-01178-4. — Текст : электронный // ЭБС Юрайт [сайт]. — URL: <https://urait.ru/bcode/450714> (дата обращения: 01.02.2021).
2. Москвин, В. П. Риторика и теория аргументации : учебник для вузов / В. П. Москвин. — 3-е изд., перераб. и доп. — Москва : Издательство Юрайт, 2020. — 725 с. — (Высшее образование). — ISBN 978-5-534-09710-8. — Текст : электронный // ЭБС Юрайт [сайт]. — URL: <https://urait.ru/bcode/467201> (дата обращения: 01.02.2021).

5.2 Перечень ресурсов информационно-коммуникационной сети «Интернет», необходимых для освоения дисциплины (модуля)

№ №	Название электронного ресурса	Описание электронного ресурса	Используемый для работы адрес
1.	ЭБС «Университетская библиотека онлайн»	Электронная библиотека, обеспечивающая доступ высших и средних учебных заведений, публичных библиотек и корпоративных пользователей к наиболее востребованным материалам по всем отраслям знаний от ведущих российских издательств	http://biblioclub.ru/

2.	Научная электронная библиотека eLIBRARY.ru	Крупнейший российский информационно-аналитический портал в области науки, технологии, медицины и образования, содержащий рефераты и полные тексты более 34 млн научных публикаций и патентов	http://elibrary.ru/
3.	Образовательная платформа Юрайт	Электронно-библиотечная система для ВУЗов, ССУЗов, обеспечивающая доступ к учебникам, учебной и методической литературе по различным дисциплинам.	https://urait.ru/
4.	База данных "EastView"	Полнотекстовая база данных периодических изданий	https://dlib.eastview.com
5.	Электронная библиотека "Grebennikon"	Библиотека предоставляет доступ более чем к 30 журналам, выпускаемых Издательским домом "Гребенников".	https://grebennikon.ru/

5.3 Методические указания для обучающихся по освоению дисциплины

Освоение обучающимся дисциплины *«Теория и практика аргументации»* предполагает изучение материалов дисциплины на аудиторных занятиях и в ходе самостоятельной работы. Аудиторные занятия проходят в форме лекций, семинаров и практических занятий. Самостоятельная работа включает разнообразный комплекс видов и форм работы обучающихся.

Для успешного освоения дисциплины и достижения поставленных целей необходимо внимательно ознакомиться с рабочей программы дисциплины, доступной в электронной информационно-образовательной среде РГСУ.

Следует обратить внимание на списки основной и дополнительной литературы, на предлагаемые преподавателем ресурсы информационно-телекоммуникационной сети Интернет. Эта информация необходима для самостоятельной работы обучающегося.

При подготовке к аудиторным занятиям необходимо помнить особенности каждой формы его проведения.

Подготовка к учебному занятию лекционного типа заключается в следующем.

С целью обеспечения успешного обучения обучающийся должен готовиться к лекции, поскольку она является важнейшей формой организации учебного процесса, поскольку:

- знакомит с новым учебным материалом;
- разъясняет учебные элементы, трудные для понимания;
- систематизирует учебный материал;
- ориентирует в учебном процессе.

С этой целью:

- внимательно прочитайте материал предыдущей лекции;
- ознакомьтесь с учебным материалом по учебнику и учебным пособиям с темой прочитанной лекции;
- внесите дополнения к полученным ранее знаниям по теме лекции на полях лекционной тетради;
- запишите возможные вопросы, которые вы зададите лектору на лекции по материалу изученной лекции;
- постарайтесь уяснить место изучаемой темы в своей подготовке;

– узнайте тему предстоящей лекции (по тематическому плану, по информации лектора) и запишите информацию, которой вы владеете по данному вопросу.

Подготовка к занятию семинарского типа

При подготовке и работе во время проведения лабораторных работ и занятий семинарского типа следует обратить внимание на следующие моменты: на процесс предварительной подготовки, на работу во время занятия, обработку полученных результатов, исправление полученных замечаний.

Предварительная подготовка к учебному занятию семинарского типа заключается в изучении теоретического материала в отведенное для самостоятельной работы время, ознакомление с инструктивными материалами с целью осознания задач лабораторной работы/практического занятия, техники безопасности при работе с приборами, веществами.

Работа во время проведения учебного занятия семинарского типа включает:

– консультирование студентов преподавателями и вспомогательным персоналом с целью предоставления исчерпывающей информации, необходимой для самостоятельного выполнения предложенных преподавателем задач, ознакомление с правилами техники безопасности при работе в лаборатории;

– самостоятельное выполнение заданий согласно обозначенной учебной программой тематики.

Обработка, обобщение полученных результатов лабораторной работы проводится обучающимися самостоятельно или под руководством преподавателя (в зависимости от степени сложности поставленных задач). В результате оформляется индивидуальный отчет. Подготовленная к сдаче на контроль и оценку работа сдается преподавателю. Форма отчетности может быть письменная, устная или две одновременно. Главным результатом в данном случае служит получение положительной оценки по каждой лабораторной работе/практическому занятию. Это является необходимым условием при проведении рубежного контроля и допуска к зачету/дифференцированному зачету/экзамену. При получении неудовлетворительных результатов обучающийся имеет право в дополнительное время пересдать преподавателю работу до проведения промежуточной аттестации.

Самостоятельная работа.

Для более углубленного изучения темы задания для самостоятельной работы рекомендуется выполнять параллельно с изучением данной темы. При выполнении заданий по возможности используйте наглядное представление материала. Более подробная информация о самостоятельной работе представлена в разделах «Учебно-методическое обеспечение самостоятельной работы по дисциплине (модулю)», «Методические указания к самостоятельной работе по дисциплине (модулю)».

Перечень ресурсов информационно-коммуникационной сети «Интернет», необходимых для освоения дисциплины

1. <http://diss.rsl.ru> Электронная Библиотека Диссертаций Российской государственной библиотеки ЭБД РГБ. Включает полнотекстовые базы данных диссертаций.
2. <http://iphlib.ru/greenstone3/library> Электронная библиотека Института философии РАН
3. <http://elibrary.ru/> eLibrary. Научная электронная библиотека

4. <http://www.philosophy.ru> Философский портал philosophy.ru
5. <http://ihtik.lib.ru/> Библиотека Ихтика
6. <http://filosof.historic.ru> Цифровая библиотека по философии
7. <http://biblioclub.ru/> Университетская библиотека онлайн.

5.4 Информационно-технологическое обеспечение образовательного процесса по учебной дисциплине

5.4.1. Средства информационных технологий

Функционирование электронной информационно-образовательной среды обеспечивается соответствующими средствами информационно-коммуникационных технологий и квалификацией

работников, ее использующих и поддерживающих.

Электронно-библиотечная система и электронная информационно-образовательная среда обеспечивают одновременный доступ обучающихся по программе магистратуры. Рабочая программа

обеспечена специализированными периодическими изданиями, доступными с компьютеров в сети

Университета на сайте Научной библиотеки (lib.rgsu.net:
(<http://lib.rgsu.net/resouces/podpisres/>) в

разделе «Подписные полнотекстовые ресурсы», в частности БД "East View", eLibrary.ru, ЭБ

Grebennikon, «Лань». Также обучающиеся могут пользоваться отдельными изданиями электронно-

библиотечной системы «Библио-онлайн» (издательства «Юрайт»).

5.4.2. Программное обеспечение

В университете имеется лицензионное программное обеспечение Microsoft Windows XP SP3; Windows 7 SP1, Ubuntu 14.04, Microsoft SQL Server 2012, Microsoft Office 2003/2007, Adobe Reader;

K-lite Pack, 7-Zip, Oracle Open Office 3.3.0, Microsoft Visual Studio 2008

**Указывается актуальное программное обеспечение, необходимое для освоения дисциплины.*

5.4.3. Информационные справочные системы

№ №	Название электронного ресурса	Описание электронного ресурса	Используемый для работы адрес
1.	ЭБС «Университетская библиотека онлайн»	Электронная библиотека, обеспечивающая доступ высших и средних учебных заведений, публичных библиотек и корпоративных пользователей к наиболее востребованным материалам по всем отраслям знаний от ведущих российских издательств	http://biblioclub.ru/
2.	Научная электронная библиотека eLIBRARY.ru	Крупнейший российский информационно-аналитический портал в области науки, технологии, медицины и образования, содержащий рефераты и полные тексты более 34 млн научных публикаций и патентов	http://elibrary.ru/
3.	Образовательная платформа Юрайт	Электронно-библиотечная система для ВУЗов, ССУЗов, обеспечивающая доступ к учебникам, учебной и методической литературе по различным дисциплинам.	https://urait.ru/
4.	База данных "EastView"	Полнотекстовая база данных периодических изданий	https://dlib.eastview.com
5.	Электронная библиотека "Grebennikon"	Библиотека предоставляет доступ более чем к 30 журналам, выпускаемых Издательским домом "Гребенников".	https://grebennikon.ru/

5.5 Материально-техническое обеспечение образовательного процесса по учебной дисциплине

Для изучения дисциплины *«Теория и практика аргументации»* в рамках реализации основной профессиональной образовательной программы высшего образования – программы магистратура по направлению подготовки.

Учебная аудитория для занятий лекционного типа оснащена специализированной мебелью (стол для преподавателя, парты, стулья, доска для написания мелом); техническими средствами обучения (видеопроjectionное оборудование, средства звуковоспроизведения, экран и имеющие выход в сеть Интернет).

Учебная аудитория для занятий семинарского типа: оснащена специализированной мебелью (стол для преподавателя, парты, стулья, доска для написания мелом); техническими средствами обучения (видеопроjectionное оборудование, средства звуковоспроизведения, экран и имеющие выход в сеть Интернет).

5.6 Образовательные технологии

При реализации дисциплины *«Теория и практика аргументации»* применяются различные образовательные технологии, в том числе технологии электронного обучения.

Освоение дисциплины *«Теория и практика аргументации»* предусматривает использование в учебном процессе активных и интерактивных форм проведения учебных

занятий в форме деловых и ролевых игр, разбор конкретных ситуаций, психологические тренинги в сочетании с внеаудиторной работой с целью формирования и развития профессиональных навыков обучающихся.

При освоении дисциплины *«Теория и практика аргументации»* предусмотрено применением электронного обучения.

Учебные часы дисциплины *«Теория и практика аргументации»* предусматривают классическую контактную работу преподавателя с обучающимся в аудитории и контактную работу посредством электронной информационно-образовательной среды в синхронном и асинхронном режиме (вне аудитории) посредством применения возможностей компьютерных технологий (электронная почта, электронный учебник, тестирование, вебинар, видеофильм, презентация, форум и др.).

В рамках дисциплины *«Теория и практика аргументации»* предусмотрены встречи с руководителями и работниками организаций, деятельность которых связана с *направленностью* реализуемой основной профессиональной образовательной программы высшего образования – программы магистратуры.

ЛИСТ РЕГИСТРАЦИИ ИЗМЕНЕНИЙ

№ п/п	Содержание изменения	Реквизиты документа об утверждении изменения	Дата введения изменения
7.			
8.			
9.			
10.			



Министерство науки и высшего образования Российской Федерации
Федеральное государственное бюджетное образовательное учреждение
высшего образования
«Российский государственный социальный университет»

УТВЕРЖДАЮ

И.о. декана гуманитарного
факультета

_____/ М.В.
Афонин

«26» апреля 2022 г.

РАБОЧАЯ ПРОГРАММА ДИСЦИПЛИНЫ (МОДУЛЯ)

НОВАЯ И НОВЕЙШАЯ ИСТОРИЯ СТРАН ЕВРОПЫ И АМЕРИКИ

**Направление подготовки
41.04.04 Политология**

**Направленность (профиль)
«Политические коммуникации и технологии (пропаганда и контрпропаганда)»**

**ОБРАЗОВАТЕЛЬНАЯ ПРОГРАММА ВЫСШЕГО ОБРАЗОВАНИЯ - ПРОГРАММА
БАКАЛАВРИАТА**

**Форма обучения
Очная, очно-заочная**

Москва 2023

Рабочая программа дисциплины (модуля) «Новая и новейшая история стран Европы и Америки» разработана на основании федерального государственного образовательного стандарта высшего образования по направлению подготовки 41.04.04 Политология, утвержденного приказом Министерства образования и науки Российской Федерации от 13 07 2017 г. № 654, учебного плана по основной профессиональной образовательной программе высшего образования - программы магистратуры по направлению подготовки 41.04.04 Политология.

Рабочая программа дисциплины (модуля) разработана рабочей группой в составе: доктора исторических наук, профессора Н.В. Ляпуновой

Руководитель основной
профессиональной
образовательной программы



Н.В. Ляпунова

(подпись)

Рабочая программа дисциплины (модуля) обсуждена и утверждена на заседании Ученого совета гуманитарного факультета.
Протокол № 9 от «26» апреля 2022 года.

И.о. декана гуманитарного
факультета
к. юрид. наук, доцент



М.В. Афонин

(подпись)

Рабочая программа дисциплины (модуля) рецензирована и рекомендована к утверждению:

доктор исторических наук, профессор
кафедры истории Военного университета МО
РФ



В.В. Попов

(подпись)

доктор исторических наук, профессор
кафедры социальной работы РГСУ



Л.И. Старовойтова

(подпись)

Согласовано
Научная библиотека, директор



И.Г. Маляр

(подпись)

СОДЕРЖАНИЕ

РАЗДЕЛ 1. ПАСПОРТ РАБОЧЕЙ ПРОГРАММЫ ДИСЦИПЛИНЫ (МОДУЛЯ)	4
1.1 Цель и задачи дисциплины (модуля)	4
1.2. Место дисциплины (модуля) в структуре основной профессиональной образовательной программы высшего образования - программы бакалавриата	4
1.3 Планируемые результаты обучения по дисциплине (модулю) в рамках планируемых результатов освоения основной профессиональной образовательной программы высшего образования – программы бакалавриата соотнесенные с установленными индикаторами достижения компетенций	4
РАЗДЕЛ 2. СТРУКТУРА И СОДЕРЖАНИЕ ДИСЦИПЛИНЫ (МОДУЛЯ)	7
2.1 Объем дисциплины (модуля), включая контактную работу обучающегося с педагогическими работниками и самостоятельную работу обучающегося	7
2.2. Учебно-тематический план дисциплины (модуля)	Ошибка! Закладка не определена.
РАЗДЕЛ 3. УЧЕБНО-МЕТОДИЧЕСКОЕ ОБЕСПЕЧЕНИЕ САМОСТОЯТЕЛЬНОЙ РАБОТЫ ОБУЧАЮЩИХСЯ ПО ДИСЦИПЛИНЕ (МОДУЛЮ)	Ошибка! Закладка не определена.
3.1. Виды самостоятельной работы обучающихся по дисциплине (модулю)	Ошибка! Закладка не определена.
3.2 Методические указания к самостоятельной работе по дисциплине (модулю)	9
РАЗДЕЛ 4. ФОНД ОЦЕНОЧНЫХ СРЕДСТВ ДЛЯ ПРОВЕДЕНИЯ ПРОМЕЖУТОЧНОЙ АТТЕСТАЦИИ ОБУЧАЮЩИХСЯ ПО ДИСЦИПЛИНЕ (МОДУЛЮ)	13
4.1. Форма промежуточной аттестации обучающегося по дисциплине (модулю)	13
4.2. Перечень компетенций с указанием этапов их формирования в процессе освоения образовательной программы	13
4.3 Описание показателей и критериев оценивания компетенций на различных этапах их формирования, описание шкал оценивания	15
4.4 Типовые контрольные задания или иные материалы, необходимые для оценки знаний, умений, навыков и (или) опыта деятельности, характеризующих этапы формирования компетенций в процессе освоения образовательной программы	16
4.5 Методические материалы, определяющие процедуры оценивания знаний, умений, навыков и (или) опыта деятельности, характеризующих этапы формирования компетенций	17
РАЗДЕЛ 5. УСЛОВИЯ РЕАЛИЗАЦИИ ДИСЦИПЛИНЫ (МОДУЛЯ)	18
5.1. Перечень основной и дополнительной учебной литературы для освоения дисциплины (модуля)	18
5.2. Перечень ресурсов информационно-коммуникационной сети «Интернет», необходимых для освоения дисциплины (модуля)	18
5.3 Методические указания для обучающихся по освоению дисциплины (модуля)	19
5.4 Информационно-технологическое обеспечение образовательного процесса по дисциплине (модулю)	20
5.5 Материально-техническое обеспечение образовательного процесса по дисциплине (модулю)	21
5.6 Образовательные технологии	22
ЛИСТ РЕГИСТРАЦИИ ИЗМЕНЕНИЙ	23

РАЗДЕЛ 1. ПАСПОРТ РАБОЧЕЙ ПРОГРАММЫ ДИСЦИПЛИНЫ (МОДУЛЯ)

1.1 Цель и задачи дисциплины (модуля)

Цель дисциплины (модуля) «Новая и новейшая история стран Европы и Америки» заключается в получении обучающимися теоретических знаний об истоках и направлениях складывания индустриального общества на Западе и формирование у них целостного представления об основных тенденциях и этапах исторического процесса в Новое и Новейшее время.

Задачи учебной дисциплины:

- познакомить обучающихся с базовой терминологией, основными этапами и тенденциями в развитии стран Запада;
- дать знания о становлении индустриального общества, складывании национальных государств, оформлении демократических политических систем, формировании мировой системы международных отношений.;
- владеть знаниями о развитии индустриального и складывании современного постиндустриального общества, проблемах мировых военно-политических конфликтов, эволюции политических и социально-экономических структур, глобальных проблемах современности.

1.2. Место дисциплины (модуля) в структуре основной профессиональной образовательной программы высшего образования - программы магистратуры

Дисциплина (модуль) «Новая и новейшая история стран Европы и Америки» реализуется в обязательной части основной профессиональной образовательной программы по направлению подготовки 41.04.04 Политология очной, очно-заочной формы обучения.

Изучение дисциплины (модуля) «Новая и новейшая история стран Европы и Америки» базируется на знаниях и умениях, полученных обучающимися ранее в ходе освоения программного материала ряда учебных дисциплин: «История Древней Греции», «История Древнего Рима», «История Средних веков».

Изучение дисциплины (модуля) «Новая и новейшая история стран Европы и Америки» является базовым для последующего освоения программного материала учебных дисциплин: «История международных отношений в XX - начале XXI вв.», «Западноевропейская интеграция: история и современность», «История европейской культуры».

1.3 Планируемые результаты обучения по дисциплине (модулю) в рамках планируемых результатов освоения основной профессиональной образовательной программы высшего образования – программы магистратуры соотнесенные с установленными индикаторами достижения компетенций

Процесс освоения дисциплины (модуля) направлен на формирование у обучающихся следующих общепрофессиональных и профессиональных компетенций: УК-5, ПК-1 в соответствии с основной профессиональной образовательной программой высшего образования – программой магистратуры по направлению подготовки 41.04.04 Политология.

В результате освоения дисциплины (модуля) обучающийся должен демонстрировать следующие результаты:

Категория компетенций	Код компетенции	Формулировка компетенции	Код и наименование индикатора достижения компетенции	Результаты обучения
	УК-5	Способен анализировать и учитывать разнообразие культур в процессе межкультурного взаимодействия	<p>УК-5.1. Имеет представление о сущности и принципах анализа разнообразия культур в процессе межкультурного взаимодействия.</p> <p>УК-5.2. Демонстрирует способность анализировать и учитывать разнообразие культур в процессе межкультурного взаимодействия..</p> <p>УК-5.3. Выстраивает социальное и профессиональное взаимодействие с учетом различия этических, религиозных и ценностных систем представителей различных культур..</p>	<p><i>Знать:</i> основные факты, события, явления, процессы в области отечественной и всеобщей истории</p> <p><i>Уметь:</i> использовать исторические источники и литературу в ходе научно-исследовательской деятельности при анализе различных проблем и концепций в области отечественной и всеобщей истории; профессионально оперировать фактическим материалом, почерпнутым из исторических источников</p> <p><i>Владеть:</i> методами историографического анализа в интерпретации отечественной и всеобщей истории</p>
	ПК-1	Способен профессионально и грамотно анализировать и пояснять позиции сторон по основным вопросам	<p>ПК-1.1. Применяет в практической деятельности знания логики и теории аргументации</p> <p>ПК-1.2. Строит профессиональную деятельность на основе применения грамотного русского языка, его фольклорной составляющей,</p>	<p><i>Знать:</i> движущие силы и закономерности исторического процесса, ключевые подходы к периодизации исторического процесса, роль теории и методологии истории в познании исторического</p>

			<p>идиом, семантики</p>	<p>процесса, основные факты и явления, характеризующие системность, целостность исторического процесса, важнейшие методологические концепции исторического процесса, их научную и мировоззренческую основу</p> <p><i>Уметь:</i> выявлять тенденции, характеризующие общую направленность исторического процесса, анализировать основные факторы и движущие силы исторического процесса, взаимосвязи, возникающие в процессе исторического развития общества, создавать научную периодизацию, использовать разнообразные подходы к объяснению исторического процесса, устанавливать причинно-следственные связи между явлениями, пространственные и временные рамки изучаемых исторических процессов и явлений</p> <p><i>Владеть:</i> методами причинно-следственного, структурно-функционального, временного и пространственного</p>
--	--	--	-------------------------	--

				анализа для изучения исторических процессов и явлений
--	--	--	--	---

РАЗДЕЛ 2. СТРУКТУРА И СОДЕРЖАНИЕ ДИСЦИПЛИНЫ (МОДУЛЯ)

2.1 Объем дисциплины (модуля), включая контактную работу обучающегося с педагогическими работниками и самостоятельную работу обучающегося

Общая трудоемкость дисциплины (модуля), изучаемой в 1 семестре, составляет 4 зачетных единиц. По дисциплине (модулю) предусмотрен экзамен.

Очная форма обучения

Вид учебной работы	Всего часов	Семестры			
		1			
Учебные занятия лекционного типа	36	36			
Практические занятия	36	36			
Иная контактная работа	2	2			
Самостоятельная работа обучающихся, всего	52	52			
Контроль промежуточной аттестации (час)	18	18			
Форма промежуточной аттестации	экзамен	экзамен			
ОБЪЕМ ДИСЦИПЛИНЫ (МОДУЛЯ) В ЧАСАХ	144	144			

2.2. Учебно-тематический план дисциплины (модуля)

Очной формы обучения

Раздел, тема	Виды учебной работы, академических часов					
	Всего	Самостоятельная работа	Контактная работа обучающихся с педагогическими работниками			
			Всего	Лекционные занятия	Семинарские/практические занятия	Лабораторные занятия

							Всего	Практическая подготовка	
Семестр 5									
Раздел 1.	72	26	37	18	18		1		
Раздел 2.	54	26	37	18	18		1		
Контроль промежуточной аттестации (час)	18								
Общий объем, часов	144	52	74	36	36		2		
Форма промежуточной аттестации	экзамен								

Очно-заочная форма обучения

Раздел, тема	Виды учебной работы, академических часов								
	Всего	Самостоятельная работа	Контактная работа обучающихся с педагогическими работниками					Иная контактная работа	
			Всего	Лекционные занятия	Семинарские/практические занятия	Лабораторные занятия	Всего	Практическая подготовка	
Семестр 5									
Раздел 1.	72	38	25	12	12		1		
Раздел 2.	54	38	25	12	12		1		
Контроль промежуточной аттестации (час)	18								
Общий объем, часов	144	76	50	24	24		2		
Форма промежуточной аттестации	экзамен								

РАЗДЕЛ 3. УЧЕБНО-МЕТОДИЧЕСКОЕ ОБЕСПЕЧЕНИЕ САМОСТОЯТЕЛЬНОЙ РАБОТЫ ОБУЧАЮЩИХСЯ ПО ДИСЦИПЛИНЕ (МОДУЛЮ)

3.1. Виды самостоятельной работы обучающихся по дисциплине (модулю)

Очной формы обучения

Раздел, тема	Количество часов	Вид самостоятельной работы
Раздел 1	26	Самостоятельное изучение темы
Раздел 2	26	Самостоятельное изучение темы
Общий объем по дисциплине (модулю), часов	52	

Очно-заочная форма обучения

Раздел, тема	Количество часов	Вид самостоятельной работы
Раздел 1	38	Самостоятельное изучение темы
Раздел 2	38	Самостоятельное изучение темы
Общий объем по дисциплине (модулю), часов	76	

3.2 Методические указания к самостоятельной работе по дисциплине (модулю)

РАЗДЕЛ 1. Модернизация в странах Запада и формирование индустриального общества (XVII — начало XX в.)

Цель: владеть знаниями о становлении индустриального общества, складывании национальных государств, формировании мировой системы международных отношений.

Перечень изучаемых элементов содержания:

Вестфальская система международных отношений. Наполеоновские войны (1792–1815). 1-я коалиция (1792–1797). Кампоформийский мирный договор. 2-я коалиция (1798–1802). Амьенский мирный договор. 3-я коалиция (1805). Пресбургский мирный договор. 4-я коалиция (1806–1807). Тильзитский мирный договор. 5-я коалиция (1809). Шенбруннский мирный договор. 6-я коалиция (1813–1814). Парижский мирный договор. 7-я коалиция (1815) Венская система международных отношений (1815–1856). Крымская система международных отношений (1856–1871) Франко-сардино-австрийская война 1859 г. Пруско-австрийская

война 1866 г. Франко-прусская война (1870–1871) Складывание европейских коалиций и формирование предпосылок Первой мировой войны. Тройственный союз. Антанта. Локальные конфликты конца XIX — начала XX в. Русско-турецкая война (1877–1878), Итало-эфиопская война (1895–1896), Англо-бурская война (1899–1902), участие великих держав в подавлении восстания ихэтуаней в Китае (1899–1901), Русско-японская война (1904–1905), аннексия Австро-Венгрией Боснии и Герцеговины (1908). первая (1912–1913) и вторая (1913) Балканские войны. Английская революция XVII в. Ганноверская эпоха. Викторианская эпоха. Франция в период правления Бурбонов. Французская революция (1789–1799). Первая империя. Реставрация Бурбонов и Июльская монархия. Вторая республика и Вторая империя. Третья республика. Германские земли в XVII — начале XIX в. Объединение Германии. Германская империя. Создание Австро-Венгрии. Итальянские государства в XVII — начале XIX в. Рисорджименто. Итальянское королевство. Испания в XVII–XVIII вв. Эпоха революций. Реставрация. Образование США. США в первой половине XIX в. Гражданская война (1861–1865). США в конце XIX — начале XX в. Движение за независимость в Ла-Плате. Борьба Буэнос-Айреса и провинций. Аргентина в конце XIX — начале XX в. Бразилия. Движение за независимость. Бразильская империя (1822–1889). Старая республика.

Тема 1.1. Международные отношения в 1648–1815 гг.

Вопросы для самоподготовки:

1. Территориально-политический раздел Германии.
2. Англо-голландские войны середины XVII в.
3. Северная война (1700–1721).
4. Война за австрийское наследство (1740–1748).
5. Наполеоновские войны (1792–1815).

Тема 1.2. Международные отношения в 1815–1914 гг.

Вопросы для самоподготовки:

1. Венский международный конгресс.
2. «Восточный вопрос».
3. Ункяр-Искелесийский русско-турецкий договор 1833 г.
4. Крымская война (1853–1856).
5. Крымская система международных отношений (1856–1871).
6. Складывание европейских коалиций и формирование предпосылок Первой мировой войны.

ПРАКТИЧЕСКОЕ ЗАДАНИЕ К РАЗДЕЛУ 1

Форма практического задания: реферат

Примерный перечень тем рефератов к разделу 1:

1. Характеристика основных типов политических режимов Нового времени.
2. Характеристика основных идейно-политических течений Нового времени. Партии и общественно-политические движения, относящиеся к разным течениям.
3. Роль аграрной и промышленной революций в развитии экономики стран Запада Нового времени.
4. Особенности экономического развития ведущих стран Запада.
5. Изменение социальных структур стран Запада Нового времени. Отличие социальных структур американских государств от европейских.
6. Особенности и характерные черты Вестфальской и Венской систем международных отношений.

7. Роль отдельных великих держав в развитии международных конфликтов периода 1648 -1815 гг.
8. Франко-русский военный союз 1894 г.
9. Участие великих держав в подавлении восстания ихэтуаней в Китае (1899–1901).
10. Германская империя или Вторая империя (1871–1918).
11. Создание Австро-Венгрии.
12. Гражданская война в США (1861–1865).
13. «Эра прогрессизма» в истории США.
14. Бразильская империя (1822–1889).

Задание 2. Составить библиографический список литературы по теме «Гражданская война в США».

РУБЕЖНЫЙ КОНТРОЛЬ К РАЗДЕЛУ 1: форма рубежного контроля – опрос на семинарском занятии, проверка качества выполненных заданий.

РАЗДЕЛ 2. Эпоха индустриального общества (1900-е — 1970–1980-е гг.) Период постиндустриализма (конец XX — начало XXI в.)

Цель: владеть базовыми и специальными знаниями и навыками теоретического и прикладного характера по истории развития западного индустриального и складыванию современного постиндустриального общества.

Перечень изучаемых элементов содержания:

Основные тенденции развития стран Запада в период Новейшего времени. Социально-экономическое развитие. Свободно-предпринимательский капитализм (или рыночная экономика). Великая депрессия. Кейнсианство. Государственно-регулируемая экономика (или государственно-корпоративно-конкурентный капитализм, или смешанная экономика). Некейнсианство. Экономические кризисы 1974–1975 и 1980–1982 гг. Политическое развитие. Демократическая политическая система. Авторитарная политическая система. Тоталитарная политическая система. Основные направления партийно-идеологического спектра стран Запада в XX в.: фашизм, консерватизм, либерализм, социал-демократия и коммунизм. Европейская интеграция. Совет Европы. Европейское экономическое сообщество. Международные отношения в 1914–1945 гг. Первая мировая война (1914–1918). Версальско-Вашингтонская система международных отношений. Вторая мировая война. Международные отношения в 1945–1991 гг. Становление Ялтинско-Потсдамской системы международных отношений. «Холодная война». Великобритания от Первой до Второй мировой войны. Кризис британского «государства благоденствия». Франция. Третья республика. Четвертая республика (1946–1958). Пятая республика. Германия. Ноябрьская революция. Веймарская республика (1919–1933). Третий рейх (1933–1945). Федеративная Республика Германия. Германская Демократическая Республика (1949–1990). Италия в годы фашистской диктатуры и Второй мировой войны. Первая республика (1946–1992). Испания. Последствия Первой мировой войны и диктатура Примо де Ривера. Шестая революция (1931–1936). Гражданская война (1936–1939). Режим Франко (1939–1975). Становление демократии. Хуан Карлос. «Эра процветания» в США (1922–1929). Великая депрессия и «Новый курс». Послевоенные США. Социальное государство в США. Аргентина. Правление Гражданского радикального союза. «Бесславное десятилетие». Режим Перона. Военные диктатуры второй половины 1950-х — начала 1980-х гг. Бразилия. Старая республика (1889–1930). Диктатура Варгаса (1930–1945). Вторая республика (1945–1964). Военная диктатура 1964–1985 гг. Формирование постиндустриальной экономики. Евроинтеграция. Маастрихтский договор. Шенгенское соглашение. Лиссабонский договор. Структура Европейского Союза. НАТО.

Расширение на восток. Война в Югославии. Международный терроризм. Англия. Франция. Германия. Италия. Испания. США. Аргентина. Бразилия.

Тема 2.1. Эпоха индустриального общества (1900-е — 1970–1980-е гг.)

Вопросы для самоподготовки:

1. Мировой экономический кризис 1929–1933 гг.
2. Джон Мейнард Кейнс.
3. Неокейнсианство.
4. Совет Европы.
5. Европейское экономическое сообщество (ЕЭС).
6. Первая мировая война (1914–1918).
7. Вторая мировая война.
8. Международные отношения в 1945–1991 гг.

Тема 2.2. Период постиндустриализма (конец XX — начало XXI вв.)

Вопросы для самоподготовки:

1. Неоконсервативная политика и экономический подъем второй половины 1980-х — 1990-х гг.
2. Новый этап НТР на Западе.
3. Процесс глобализации, как характерная черта постиндустриальной экономики.
4. Европейский Союз.
5. Конфликты между Россией и НАТО.

ПРАКТИЧЕСКОЕ ЗАДАНИЕ К РАЗДЕЛУ 2

Форма практического задания: реферат

Примерный перечень тем реферата к разделу 2:

1. Основные модели государственного экономического регулирования XX в.
2. Основные типы политических режимов XX в.
3. Основные течения партийно-политического спектра стран Запада XX в.
4. Причины и основные проявления кризиса Версальско-Вашингтонской системы международных отношений.
5. Сравнительный анализ политики держав-агрессоров в 1930-е гг.
6. Особенности и характерные черты Ялтинско-Потсдамской системы международных отношений.
7. Основные черты постиндустриальной экономики.
8. Региональные типы постиндустриальных экономических моделей.
9. Социальная динамика в постиндустриальном обществе и новые модели личностных мотиваций.
10. Характеристика основных идейно-политических течений на современном этапе.
11. Современное политическое устройство Европейского союза.
12. Проблемы евроинтеграции на современном этапе.
13. Основные локальные конфликты современности, причины их возникновения.
14. Мюнхенская конференция 1938 г.
15. Атлантическая хартия.
16. Р. Рейган и «рейганомика»: неоконсерватизм и экономические реформы в США.
17. Шарль де Голль: политик и президент новой Франции.
18. М. Тэтчер: политическая биография «железной леди».
19. С. Берлускони: политик и реформатор.

РУБЕЖНЫЙ КОНТРОЛЬ К РАЗДЕЛУ 2: форма рубежного контроля – опрос на семинарском занятии, проверка качества выполненных заданий.

Оформление работ, выполняемых в рамках самостоятельной работы, осуществляется в соответствии с Методическими указаниями по оформлению письменных работ обучающихся в рамках самостоятельной работы, утвержденными Учебно-методическим советом РГСУ, Протокол № 2 от 25 июня 2015 года.

Конкретные практические задания и задания для рубежного контроля определяются в учебно-методических материалах по работе обучающихся в электронной информационно-образовательной среде РГСУ с применением технологий электронного обучения по данной дисциплине, утверждаемых ежегодно факультетом.

РАЗДЕЛ 4. ФОНД ОЦЕНОЧНЫХ СРЕДСТВ ДЛЯ ПРОВЕДЕНИЯ ПРОМЕЖУТОЧНОЙ АТТЕСТАЦИИ ОБУЧАЮЩИХСЯ ПО ДИСЦИПЛИНЕ (МОДУЛЮ)

4.1. Форма промежуточной аттестации обучающегося по дисциплине (модулю)

Контрольным мероприятием промежуточной аттестации обучающихся по учебной дисциплине (модулю) является **экзамен**, который проводится в **устной** форме.

4.2 Перечень компетенций с указанием этапов их формирования в процессе освоения образовательной программы

Код компетенции	Содержание компетенции (части компетенции)	Результаты обучения	Этапы формирования компетенций в процессе освоения образовательной программы
УК-5	Способен анализировать и учитывать разнообразие культур в процессе межкультурного взаимодействия	<i>Знать:</i> основные факты, события, явления, процессы в области отечественной и всеобщей истории	Этап формирования знаний
		<i>Уметь:</i> использовать исторические источники и литературу в ходе научно-исследовательской деятельности при анализе различных проблем и концепций в области отечественной и всеобщей истории; профессионально оперировать фактическим материалом, почерпнутым из исторических источников	Этап формирования умений
		<i>Владеть:</i> методами историографического анализа в интерпретации отечественной и всеобщей	Этап формирования навыков и получения опыта

		истории	
ПК-1	Способен профессионально и грамотно анализировать и пояснять позиции сторон по основным вопросам	<p><i>Знать:</i> движущие силы и закономерности исторического процесса, ключевые подходы к периодизации исторического процесса, роль теории и методологии истории в познании исторического процесса, основные факты и явления, характеризующие системность, целостность исторического процесса, важнейшие методологические концепции исторического процесса, их научную и мировоззренческую основу</p>	Этап формирования знаний
		<p><i>Уметь:</i> выявлять тенденции, характеризующие общую направленность исторического процесса, анализировать основные факторы и движущие силы исторического процесса, взаимосвязи, возникающие в процессе исторического развития общества, создавать научную периодизацию, использовать разнообразные подходы к объяснению исторического процесса, устанавливать причинно-следственные связи между явлениями, пространственные и временные рамки изучаемых исторических процессов и явлений</p>	Этап формирования умений

		<i>Владеть:</i> методами причинно-следственного, структурно-функционального, временного и пространственного анализа для изучения исторических процессов и явлений	Этап формирования навыков и получения опыта
--	--	---	---

4.3 Описание показателей и критериев оценивания компетенций на различных этапах их формирования, описание шкал оценивания

Код компетенции	Этапы формирования компетенций	Показатель оценивания компетенции	Критерии и шкалы оценивания
УК-5	Этап формирования знаний.	Теоретический блок вопросов. Уровень освоения программного материала, логика и грамотность изложения, умение самостоятельно обобщать и излагать материал	1) обучающийся глубоко и прочно освоил программный материал, исчерпывающе, последовательно, грамотно и логически стройно его излагает, тесно увязывает с задачами и будущей деятельностью, не затрудняется с ответом при видоизменении задания, умеет самостоятельно обобщать и излагать материал, не допуская ошибок: (9-10] баллов; 2) обучающийся твердо знает программный материал, грамотно и по существу излагает его, не допуская существенных неточностей в ответе на вопрос, может правильно применять теоретические положения: [8-9) баллов; 3) обучающийся освоил основной материал, но не знает отдельных деталей, допускает неточности, недостаточно правильные формулировки, нарушает последовательность в изложении программного материала: (6-8) баллов; 4) обучающийся не знает значительной части

			программного материала, допускает существенные ошибки: [0-6] баллов.
ПК-1	Этап формирования умений	<p>Аналитическое задание (<i>задачи, ситуационные задания, кейсы, проблемные ситуации и т.д.</i>)</p> <p>Практическое применение теоретических положений применительно к профессиональным задачам, обоснование принятых решений</p>	<p>1) свободно справляется с задачами и практическими заданиями, правильно обосновывает принятые решения, задание выполнено верно, даны ясные аналитические выводы к решению задания, подкрепленные теорией: (9-10] баллов;</p> <p>2) владеет необходимыми умениями и навыками при выполнении практических заданий, задание выполнено верно, отмечается хорошее развитие аргумента, однако отмечены погрешности в ответе, скорректированные при собеседовании: [8-9) баллов;</p>
УК-5 ПК-1	Этап формирования навыков и получения опыта.	<p>Аналитическое задание (<i>задачи, ситуационные задания, кейсы, проблемные ситуации и т.д.</i>)</p> <p>Решение практических заданий и задач, владение навыками и умениями при выполнении практических заданий, самостоятельность, умение обобщать и излагать материал.</p>	<p>3) испытывает затруднения в выполнении практических заданий, задание выполнено с ошибками, отсутствуют логические выводы и заключения к решению: (6-8) баллов;</p> <p>4) практические задания, задачи выполняет с большими затруднениями или задание не выполнено вообще, или задание выполнено не до конца, нет четких выводов и заключений по решению задания, сделаны неверные выводы по решению задания: [0-6] баллов.</p>

4.4 Типовые контрольные задания или иные материалы, необходимые для оценки знаний, умений, навыков и (или) опыта деятельности, характеризующих этапы формирования компетенций в процессе освоения образовательной программы

Примерные вопросы для проведения промежуточной аттестации обучающихся по учебной дисциплине (6 семестр, зачет)

Теоретический блок вопросов:

1. Страны Латинской Америки в конце XVIII - начале XIX вв. Предпосылки освободительной борьбы.
2. Венский конгресс. Создание «Священного союза» и его деятельность
3. Начало освободительной борьбы в Латинской Америке.
4. Наполеоновские войны: причины, основные этапы, итоги.
5. Основные особенности исторического развития стран Европы и Америки в 1870-1918 гг.
6. Внутренняя и внешняя политика правительства президента Т. Рузвельта.
7. Борьба двух тенденций в германском рабочем движении 1896-1899 гг. Видные деятели СДПГ в предвоенные годы.
8. Причины франко-прусской войны, цели воюющих сторон, начало войны.
9. I Интернационал и Парижская Коммуна.
10. Экономическое развитие Австро-Венгрии в конце XIX - начале XX вв. Особенности австро-венгерского пути развития.
11. Обострение борьбы за республику во Франции в 90-е гг. XIX в. Дело Дрейфуса.
12. Ход военных действий на главных фронтах Первой мировой войны в 1914-1917 гг.
13. Империя Габсбургов и ее особенности. Рост национально-освободительных движений славянских народов.
14. Причины поражения, уроки и всемирно-историческое значение Парижской Коммуны.
15. Итоги первой мировой войны. Причины поражения Германского блока.
16. Образование Британской империи. Колониальный характер английской политики.
17. Гаагский конгресс I Интернационала. Историческое значение I Интернационала перед международным рабочим движением.
18. Причины I мировой войны. Ее характер и масштабы. Цели воюющих сторон.
19. Образование Германской империи. Имперская конституция 1871 г.
20. Внутренняя и внешняя политика правительства президента Вудро Вильсона.
21. Деятельность II интернационала в начале XX в. Борьба различных течений в международном рабочем движении.
22. Внутренняя и внешняя политика правительства О. Бисмарка в 70-80-х гг. XIX в.
23. Успехи германского рабочего движения в 70-х гг. XIX в. Объединительный съезд в Готе. К. Маркс. «Критика Готской программы».
24. Рабочее движение в Италии в конце XIX - начале XX вв. Образование Итальянской социалистической партии.
25. Подъем массового рабочего движения во Франции в начале XX в. Образование объединенной социалистической партии.
26. Рабочее и фермерское движение в США в 70-90 гг. XIX в. Создание Американской Федерации труда (АФТ).
27. Экономическое развитие США в начале XX в. Мировое промышленное первенство США. Особенности американского пути развития.
28. Этапы развития европейской интеграции (ЕОУС-ЕЭС-ЕС)
29. США: 1992-2016 гг.
30. ФРГ (Германия): 1998-2016 гг.
31. Франция: 1999-2016 гг.
32. Великобритания: 1997-2016 гг.
33. Кризис Первой республики в Италии. Современный этап развития
34. Либеральная революция в ГДР. Объединение Германии (1989-1990 гг.)
35. Международные отношения на рубеже XX-XXI вв.: от противостояния

сверхдержав к многополярному миру.

4.5 Методические материалы, определяющие процедуры оценивания знаний, умений, навыков и (или) опыта деятельности, характеризующих этапы формирования компетенций

Промежуточная аттестация по дисциплине (модулю) проводится в соответствии с Положением о промежуточной аттестации обучающихся по основным профессиональным образовательным программам высшего образования – программ бакалавриата в Российском государственном социальном университете и Положение о балльно-рейтинговой системе оценки успеваемости обучающихся по основным профессиональным образовательным программам высшего образования - программам бакалавриата, программам специалитета, программам магистратуры в Российском государственном социальном университете.

На промежуточную аттестацию отводится 20 рейтинговых баллов.

Ответы обучающегося на контрольном мероприятии промежуточной аттестации оцениваются педагогическим работником по 20 - балльной шкале, а итоговая оценка по дисциплине (модулю) выставляется по пятибалльной системе для экзамена.

Критерии выставления оценки определяются Положением о балльно-рейтинговой системе оценки успеваемости обучающихся по основным профессиональным образовательным программам высшего образования - программам бакалавриата, программам специалитета, программам магистратуры в Российском государственном социальном университете.

РАЗДЕЛ 5. УСЛОВИЯ РЕАЛИЗАЦИИ ДИСЦИПЛИНЫ (МОДУЛЯ)

5.1. Перечень основной и дополнительной учебной литературы для освоения дисциплины (модуля)

5.1.1. Основная литература

1. Пленков, О. Ю. Новейшая история стран Европы и Америки : учебник для вузов / О. Ю. Пленков. — 2-е изд., перераб. и доп. — Москва : Издательство Юрайт, 2021. — 399 с. — (Высшее образование). — ISBN 978-5-534-00745-9. — URL : <https://urait.ru/bcode/468960>

2. Ларин, Е. А. Новейшая история стран Латинской Америки: Куба : учебное пособие для вузов / Е. А. Ларин. — 2-е изд. — Москва : Издательство Юрайт, 2021. — 171 с. — (Высшее образование). — ISBN 978-5-534-10737-1. — URL : <https://urait.ru/bcode/474387>

5.1.2. Дополнительная литература

1. Акопян, В. З. История стран Западной Европы в 2 ч. Часть 2. Франция. Испания : учебник для вузов / В. З. Акопян, В. В. Зюзин, Г. Ю. Лебедев. — 2-е изд., перераб. и доп. — Москва : Издательство Юрайт, 2021. — 381 с. — (Высшее образование). — ISBN 978-5-534-10019-8. — URL : <https://urait.ru/bcode/474502>

2. История стран Западной Европы в 2 ч. Часть 1. Великобритания. Германия : учебник для вузов / А. П. Горбунов [и др.] ; под общей редакцией А. П. Горбунова, В. П. Ермакова, С. И. Линца. — 2-е изд., перераб. и доп. — Москва : Издательство Юрайт, 2021. — 356 с. — (Высшее образование). — ISBN 978-5-534-10011-2. — URL : <https://urait.ru/bcode/474131>

5.2. Перечень ресурсов информационно-коммуникационной сети «Интернет», необходимых для освоения учебной дисциплины

№ №	Название электронного ресурса	Описание электронного ресурса	Используемый для работы адрес
1.	ЭБС «Университетская библиотека онлайн»	Электронная библиотека, обеспечивающая доступ высших и средних учебных заведений, публичных библиотек и корпоративных пользователей к наиболее востребованным материалам по всем отраслям знаний от ведущих российских издательств	http://biblioclub.ru/
2.	Научная электронная библиотека eLIBRARY.ru	Крупнейший российский информационно-аналитический портал в области науки, технологии, медицины и образования, содержащий рефераты и полные тексты более 34 млн научных публикаций и патентов	http://elibrary.ru/
3.	Образовательная платформа Юрайт	Электронно-библиотечная система для ВУЗов, ССУЗов, обеспечивающая доступ к учебникам, учебной и методической литературе по различным дисциплинам.	https://urait.ru/
4.	База данных "EastView"	Полнотекстовая база данных периодических изданий	https://dlib.eastview.com
5.	Электронная библиотека "Grebennikon"	Библиотека предоставляет доступ более чем к 30 журналам, выпускаемых Издательским домом "Гребенников".	https://grebennikon.ru/

5.3 Методические указания для обучающихся по освоению дисциплины (модуля)

Освоение обучающимся дисциплины (модуля) «Новая и новейшая история стран Европы и Америки» предполагает изучение материалов дисциплины (модуля) на аудиторных занятиях и в ходе самостоятельной работы. Аудиторные занятия проходят в форме лекций, семинаров и практических занятий. Самостоятельная работа включает разнообразный комплекс видов и форм работы обучающихся.

Для успешного освоения дисциплины (модуля) и достижения поставленных целей необходимо внимательно ознакомиться с рабочей программой дисциплины (модуля), доступной в электронной информационно-образовательной среде РГСУ.

Следует обратить внимание на списки основной и дополнительной литературы, на предлагаемые преподавателем ресурсы информационно-телекоммуникационной сети Интернет. Эта информация необходима для самостоятельной работы обучающегося.

При подготовке к аудиторным занятиям необходимо помнить особенности каждой формы его проведения.

Подготовка к учебному занятию лекционного типа заключается в следующем.

С целью обеспечения успешного обучения обучающийся должен готовиться к лекции, поскольку она является важнейшей формой организации учебного процесса, поскольку:

- знакомит с новым учебным материалом;

- разъясняет учебные элементы, трудные для понимания;
- систематизирует учебный материал;
- ориентирует в учебном процессе.

С этой целью:

- внимательно прочитайте материал предыдущей лекции;
- ознакомьтесь с учебным материалом по учебнику и учебным пособиям с темой прочитанной лекции;
- внесите дополнения к полученным ранее знаниям по теме лекции на полях лекционной тетради;
- запишите возможные вопросы, которые вы зададите лектору на лекции по материалу изученной лекции;
- постарайтесь уяснить место изучаемой темы в своей подготовке;
- узнайте тему предстоящей лекции (по тематическому плану, по информации лектора) и запишите информацию, которой вы владеете по данному вопросу.

Подготовка к занятию семинарского типа

При подготовке и работе во время проведения занятий семинарского типа следует обратить внимание на следующие моменты: на процесс предварительной подготовки, на работу во время занятия, исправление полученных замечаний.

Предварительная подготовка к учебному занятию семинарского типа заключается в изучении теоретического материала в отведенное для самостоятельной работы время, ознакомление с инструктивными материалами с целью осознания задач практического занятия.

Работа во время проведения учебного занятия семинарского типа включает:

- консультирование студентов преподавателями с целью предоставления исчерпывающей информации, необходимой для самостоятельного выполнения предложенных преподавателем задач;
- самостоятельное выполнение заданий согласно обозначенной учебной программой тематики.

Подготовленная к сдаче на контроль и оценку работа сдается преподавателю. Форма отчетности может быть письменная, устная или две одновременно. Главным результатом в данном случае служит получение положительной оценки по каждому семинарскому занятию. Это является необходимым условием при проведении рубежного контроля и допуска к экзамену. При получении неудовлетворительных результатов обучающийся имеет право в дополнительное время пересдать преподавателю работу до проведения промежуточной аттестации.

Самостоятельная работа.

Для более углубленного изучения темы задания для самостоятельной работы рекомендуется выполнять параллельно с изучением данной темы. При выполнении заданий по возможности используйте наглядное представление материала. Более подробная информация о самостоятельной работе представлена в разделах «Учебно-методическое обеспечение самостоятельной работы по дисциплине (модулю)», «Методические указания к самостоятельной работе по дисциплине (модулю)».

5.4 Информационно-технологическое обеспечение образовательного процесса по дисциплины (модуля)

5.4.1. Средства информационных технологий

1. Персональные компьютеры;
2. Средства доступа в Интернет;

3. Проектор.

5.4.2. Программное обеспечение

- 1.Операционная система Windows 7
- 2.Microsoft Office Professional Plus 2007 Russian Academic OPEN No Level
- 3.TrueConf(client)

5.4.3. Информационные справочные системы и профессиональные базы данных

№ №	Название электронного ресурса	Описание электронного ресурса	Используемый для работы адрес
1.	ЭБС «Университетская библиотека онлайн»	Электронная библиотека, обеспечивающая доступ высших и средних учебных заведений, публичных библиотек и корпоративных пользователей к наиболее востребованным материалам по всем отраслям знаний от ведущих российских издательств	http://biblioclub.ru/
2.	Научная электронная библиотека eLIBRARY.ru	Крупнейший российский информационно-аналитический портал в области науки, технологии, медицины и образования, содержащий рефераты и полные тексты более 34 млн научных публикаций и патентов	http://elibrary.ru/
3.	Образовательная платформа Юрайт	Электронно-библиотечная система для ВУЗов, ССУЗов, обеспечивающая доступ к учебникам, учебной и методической литературе по различным дисциплинам.	https://urait.ru/
4.	База данных "EastView"	Полнотекстовая база данных периодических изданий	https://dlib.eastview.com
5.	Электронная библиотека "Grebennikon"	Библиотека предоставляет доступ более чем к 30 журналам, выпускаемых Издательским домом "Гребенников".	https://grebennikon.ru/

5.5 Материально-техническое обеспечение образовательного процесса по дисциплине (модулю)

Для изучения дисциплины (модуля) «Новая и новейшая история стран Европы и Америки» в рамках реализации основной профессиональной образовательной программы высшего образования – программы магистратуры по направлению подготовки 41.04.04 Политология используются:

Учебная аудитория для занятий лекционного типа оснащена специализированной мебелью (стол для преподавателя, парты, стулья, доска для написания мелом); техническими средствами обучения (видеопроекторное оборудование, средства звуковоспроизведения, экран и имеющие выход в сеть Интернет).

Учебная аудитория для занятий семинарского типа: оснащена специализированной мебелью (стол для преподавателя, парты, стулья, доска для написания мелом); техническими средствами обучения (видеопроекторное оборудование, средства звуковоспроизведения, экран и имеющие выход в сеть Интернет).

Помещения для самостоятельной работы обучающихся: оснащены специализированной мебелью (парты, стулья) техническими средствами обучения (персональные компьютеры с доступом в сеть Интернет и обеспечением доступа в электронно-информационную среду университета, программным обеспечением).

5.6 Образовательные технологии

При реализации дисциплины (модуля) «Новая и новейшая история стран Европы и Америки» применяются различные образовательные технологии, в том числе технологии электронного обучения.

Освоение дисциплины (модуля) «Новая и новейшая история стран Европы и Америки» предусматривает использование в учебном процессе активных и интерактивных форм проведения учебных занятий в форме деловых игр, разбора конкретных ситуаций, решения логических и ситуационных задач в сочетании с внеаудиторной работой с целью формирования и развития **профессиональных** навыков обучающихся.

При освоении дисциплины (модуля) «Новая и новейшая история стран Европы и Америки» предусмотрено применением электронного обучения.

Учебные часы дисциплины (модуля) «Новая и новейшая история стран Европы и Америки» предусматривают классическую контактную работу преподавателя с обучающимся в аудитории и контактную работу посредством электронной информационно-образовательной среды в синхронном и асинхронном режиме (вне аудитории) посредством применения возможностей компьютерных технологий (электронная почта, электронный учебник, тестирование, вебинар, видеофильм, презентация, форум и др.).

ЛИСТ РЕГИСТРАЦИИ ИЗМЕНЕНИЙ

№ п/п	Содержание изменения	Реквизиты документа об утверждении изменения	Дата введения изменения
1.			
1.			
2.			
3.			



Министерство науки и высшего образования Российской Федерации
Федеральное государственное бюджетное образовательное
учреждение
высшего образования
«Российский государственный социальный университет»

УТВЕРЖДАЮ

и.о. декана факультета политических и
социальных технологий

_____ Пивнева С.В.

РАБОЧАЯ ПРОГРАММА УЧЕБНОЙ ДИСЦИПЛИНЫ

Технологии брендинга

Направление подготовки
41.04.04 Политология

Направленность
Политические коммуникации и технологии (пропаганда и контрпропаганда)

ОБРАЗОВАТЕЛЬНАЯ ПРОГРАММА ВЫСШЕГО ОБРАЗОВАНИЯ -
ПРОГРАММА МАГИСТРАТУРЫ

Форма обучения
Очная, очно-заочная

Москва 2023

Рабочая программа дисциплины (модуля) «Технологии брендинга» разработана на основании федерального государственного образовательного стандарта высшего образования - *магистратура* по направлению подготовки 41.04.04 Политология, утвержденного приказом Министерства образования и науки Российской Федерации от 13.07.2017 № 654, учебного плана по основной профессиональной образовательной программе высшего образования - программе *магистратуры* по направлению подготовки 41.04.04 Политология (далее «ОПОП»),

Рабочая программа дисциплины (модуля) «Технологии брендинга» разработана рабочей группой в составе: Чардымский М.Г., к.э.н., доц., Гундарин М.В., к.ф.н., доц.

Рабочая программа дисциплины обсуждена и утверждена на заседании кафедры квалиметрии, коммуникационного менеджмента и управления отношениями факультета политических и социальных технологий

Протокол № 12 от 28 февраля 2023 г.

Заведующий кафедрой

Д.э.н., профессор



Д.А. Шевченко

(подпись)

Рабочая программа рекомендована к утверждению представителями организаций-работодателей

ЗАО «Аргументы и факты»



Н.Н. Терещенко

Директор по региональной рекламе

(подпись)

ORTA CommunicationsGroup



Генеральный директор

А.В. Сафронов

(подпись)

Рабочая программа рецензирована и рекомендована к утверждению:

Д.и.н., профессор



Дипломатическая Академия МИД РФ

Е.Н. Пашенцев

(подпись)

К.ф.н., доцент



В.А. Матанис

(подпись)

СОДЕРЖАНИЕ

1.1. Цель и задачи учебной дисциплины (модуля)	4
1.2. Планируемые результаты обучения по дисциплине (модулю) в рамках планируемых результатов освоения основной профессиональной образовательной программы высшего образования - программы магистратуры, соотнесенные с установленными индикаторами достижения компетенций	4
РАЗДЕЛ 2. СТРУКТУРА И СОДЕРЖАНИЕ ДИСЦИПЛИНЫ (МОДУЛЯ)	6
2.1. Объем дисциплины (модуля), включая контактную работу обучающегося с педагогическими работниками и самостоятельную работу обучающегося	6
2.2. Учебно-тематический план дисциплины (модуля)	7
2.3. Содержание дисциплины (модуля)	8
РАЗДЕЛ 3. УЧЕБНО-МЕТОДИЧЕСКОЕ ОБЕСПЕЧЕНИЕ САМОСТОЯТЕЛЬНОЙ РАБОТЫ ОБУЧАЮЩИХСЯ ПО ДИСЦИПЛИНЕ (МОДУЛЮ)	11
3.1. Виды самостоятельной работы обучающихся по дисциплине (модулю)	11
3.3. Методические указания к самостоятельной работе по дисциплине (модулю)	14
РАЗДЕЛ 4. ОЦЕНОЧНЫЕ МАТЕРИАЛЫ ПО ДИСЦИПЛИНЕ (МОДУЛЮ)	15
4.1. Форма промежуточной аттестации обучающегося по учебной дисциплине (модулю)	15
4.2. Оценочные материалы, определяющие процедуры оценивания знаний, умений, навыков и (или) опыта деятельности, характеризующих этапы формирования компетенций	16
4.2.1. Организационные основы применения балльно-рейтинговой системы оценки успеваемости обучающихся по дисциплине (модулю)	16
4.2.2. Проведение текущего контроля успеваемости обучающихся по дисциплине (модулю) в соответствии с балльно-рейтинговой системой оценки успеваемости обучающегося	16
4.2.3. Проведение промежуточной аттестации обучающихся по дисциплине (модулю) в соответствии с балльно-рейтинговой системой оценки успеваемости обучающегося	17
4.3. Перечень заданий для проведения текущей и промежуточной оценки знаний, умений, навыков и (или) опыта деятельности, характеризующих этапы формирования компетенций	18
4.3.2. Оценочные материалы для проведения промежуточной аттестации обучающихся по дисциплине (модулю)	23
РАЗДЕЛ 5. УСЛОВИЯ РЕАЛИЗАЦИИ ДИСЦИПЛИНЫ (МОДУЛЯ)	23
5.1. Перечень основной и дополнительной учебной литературы для освоения дисциплины (модуля)	23
5.2 Перечень ресурсов информационно-коммуникационной сети «Интернет», необходимых для освоения дисциплины (модуля)	24
5.3 Методические указания для обучающихся по освоению дисциплины (модуля)	24
5.4 Информационно-технологическое обеспечение образовательного процесса по дисциплине (модулю)	26
5.5. Материально-техническое обеспечение образовательного процесса по дисциплине (модулю)	27
5.6. Образовательные технологии	27
ЛИСТ РЕГИСТРАЦИИ ИЗМЕНЕНИЙ	28

РАЗДЕЛ 1. ПАСПОРТ РАБОЧЕЙ ПРОГРАММЫ ДИСЦИПЛИНЫ (МОДУЛЯ)

1.1. Цель и задачи учебной дисциплины (модуля)

Цель дисциплины (модуля) заключается в получении обучающимися теоретических знаний о средствах, методах и приемах брендинга, как важнейшей части маркетинговых коммуникаций, с последующим применением в профессиональной сфере и практических навыков маркетинговой деятельности организации.

Задачи учебной дисциплины:

1. Знать основные средства, принципы и методы брендинга.
2. Сформировать представление о процессе и системе управления маркетингом.
3. Знать основные виды маркетинговых коммуникаций, инструменты интегрированных маркетинговых коммуникаций.
4. Уметь формулировать требования к проведению маркетинговых исследований по сбору первичной информации различными методами.
5. Уметь рассчитывать розничные цены на основе исходных данных, определять оптимальные каналы сбыта различных товаров.
6. Уметь разрабатывать комплекс брендинга для потребительских товаров.
7. Приобрести первичные навыки разработки условий бренд-мероприятий в области личной продажи, методов стимулирования сбыта и других видов маркетинговых коммуникаций.

1.2. Планируемые результаты обучения по дисциплине (модулю) в рамках планируемых результатов освоения основной профессиональной образовательной программы высшего образования - программы магистратуры, соотнесенные с установленными индикаторами достижения компетенций

Процесс освоения дисциплины (модуля) направлен на формирование у обучающихся следующих компетенций: УК-1, УК-4 в соответствии с учебным планом.

В результате освоения дисциплины (модуля) обучающийся должен продемонстрировать следующие результаты:

Категория компетенций	Код компетенции	Формулировка компетенции	Код и наименование индикатора достижения компетенции	Результаты обучения
Профессиональные	УК-1	Способен осуществлять критический анализ проблемных ситуаций на основе системного подхода, выработать стратегию действий	<p>УК-1.1 Анализирует проблемную ситуацию как целостную систему, выявляя ее составляющие и связи между ними.</p> <p>УК-1.2 Разрабатывает варианты решения проблемной ситуации на основе критического анализа источников информации.</p> <p>УК-1.3 Вырабатывает стратегию действий для решения проблемной ситуации в виде последовательности шагов, планируя результат каждого из них.</p>	Знать специфику разных типов СМИ и других медиа. Уметь анализировать имеющийся мировой и отечественный опыт. Владеть Технологиями авторской деятельности в области медиа.
	УК-4	Способен применять современные коммуникативные технологии, в том числе на иностранном(ых) языке(ах), для академического и профессионального взаимодействия	<p>УК-4.1 Составляет в соответствии с нормами государственного языка РФ и иностранного языка документы для академического и профессионального взаимодействия.</p> <p>УК-4.2 Представляет результаты академической и профессиональной деятельности на мероприятиях различного формата, включая международные</p> <p>УК-4.3 Принимает участие в академических и профессиональных</p>	

			дискуссиях, в том числе на иностранном(ых) языке(ах)
--	--	--	--

РАЗДЕЛ 2. СТРУКТУРА И СОДЕРЖАНИЕ ДИСЦИПЛИНЫ (МОДУЛЯ)

2.1. Объем дисциплины (модуля), включая контактную работу обучающегося с педагогическими работниками и самостоятельную работу обучающегося

Общая трудоемкость дисциплины (модуля) составляет 4 зачетные единицы.

Очная форма обучения

Вид учебной работы	Всего часов	Семестры				
		3				
Контактная работа обучающихся с педагогическими работниками	72	72				
Лекционные занятия	24	24				
Практические занятия	48	48				
Лабораторные занятия	0	0				
Контактная работа	0	0				
Самостоятельная работа обучающихся	63	63				
Контроль промежуточной аттестации	9	9				
Форма промежуточной аттестации	ЗаО	ЗаО				
ОБЪЕМ ДИСЦИПЛИНЫ (МОДУЛЯ) В ЧАСАХ	144	144				

Очно-заочная форма обучения

Вид учебной работы	Всего часов	Семестры				
		4				
Контактная работа обучающихся с педагогическими работниками	48	72				
Лекционные занятия	16	16				
Практические занятия	32	32				
Лабораторные занятия	0	0				
Контактная работа	0	0				
Самостоятельная работа обучающихся	87	87				
Контроль промежуточной аттестации	9	9				
Форма промежуточной аттестации	ЗаО	ЗаО				
ОБЪЕМ ДИСЦИПЛИНЫ (МОДУЛЯ) В ЧАСАХ	144	144				

2.2. Учебно-тематический план дисциплины (модуля)

Очная форма обучения

Раздел, тема	Виды учебной работы, академических часов						
	Всего	Самостоятельная работа	Контактная работа обучающихся с педагогическими работниками				
			Всего	Лекционные занятия	Практические занятия	Лабораторные занятия	Контактная работа
Семестр 3							
Раздел 1. Основы брендинга	45	21	24	8	16		
Раздел 2. Фирменный стиль и брендбук	45	21	24	8	16		
Раздел 3. Отраслевая специфика брендинга	45	21	24	8	16		
Контроль промежуточной аттестации (час)	9						

Форма промежуточной аттестации	Зачет с оценкой						
Общий объем часов	144	63	72	24	48		

Очно-заочная форма обучения

Раздел, тема	Виды учебной работы, академических часов						
	Всего	Самостоятельная работа	Контактная работа обучающихся с педагогическими работниками				
			Всего	Лекционные занятия	Практические занятия	Лабораторные занятия	Контактная работа
Семестр 3							
Раздел 1. Основы брендинга	45	29	16	6	10		
Раздел 2. Фирменный стиль и брендбук	45	29	16	6	10		
Раздел 3. Отраслевая специфика брендинга	45	29	16	4	12		
Контроль промежуточной аттестации (час)	9						
Форма промежуточной аттестации	Зачет с оценкой						
Общий объем часов	144	87	48	16	32		

2.3. Содержание дисциплины (модуля)

РАЗДЕЛ 1. ОСНОВЫ БРЕНДИНГА

Тема 1.1. Значение и сущность брендинга

Перечень изучаемых элементов содержания

Понятие, задачи и функции брендинга.

Торговая марка и бренд, их различия.

Ценностный компонент бренда.

Эмоциональный компонент бренда.

Возникновение и развитие брендинга.

Тема 1.2. Характеристики, виды и создание брендов

Перечень изучаемых элементов содержания

Качественные характеристики брендов.

Количественные характеристики брендов.

Классификация брендов.

Процесс создания бренда.

Основные правила брендинга.

Формирование лояльности потребителей к бренду.

ЗАДАНИЯ К ПРАКТИЧЕСКИМ ЗАНЯТИЯМ РАЗДЕЛА 1

Форма практического задания: дискуссия

Темы практических занятий:

1. Понятия «торговая марка» и «бренд», различия между ними.
2. Брендинг как инструмент идентификации компании.
3. Брендинг товаров и брендинг организаций.
4. Эволюция брендинга в зарубежных странах.
5. Развитие брендинга в России.

РУБЕЖНЫЙ КОНТРОЛЬ К РАЗДЕЛУ 1

форма рубежного контроля – компьютерное тестирование.

РАЗДЕЛ 2. ФИРМЕННЫЙ СТИЛЬ И БРЕНДБУК

Тема 2.1. Фирменный стиль как основа атрибутики бренда

Перечень изучаемых элементов содержания

Понятие, значение и сфера применения фирменного стиля.

Элементы фирменного стиля как атрибуты бренда.

Процесс разработки фирменного стиля.

Создание товарных знаков, логотипов и фирменных блоков.

Создание рекламных слоганов.

Выбор фирменных цветов.

Применение фирменного шрифта и формата верстки текста.

Тема 2.2. Содержание и разработка брендбука

Перечень изучаемых элементов содержания

Понятие и значение брендбука.

Виды брендбуков.

Структура и содержание брендбука.

Процесс разработки брендбука.

ЗАДАНИЯ К ПРАКТИЧЕСКИМ ЗАНЯТИЯМ РАЗДЕЛА 2

Форма практического задания: дискуссия

Темы практических занятий:

1. Понятия «торговая марка» и «бренд», различия между ними.
2. Бренддинг как инструмент идентификации компании.
3. Бренддинг товаров и бренддинг организаций.
4. Эволюция бренддинга в зарубежных странах.
5. Развитие бренддинга в России.

РУБЕЖНЫЙ КОНТРОЛЬ К РАЗДЕЛУ 2

форма рубежного контроля – компьютерное тестирование.

РАЗДЕЛ 3. ОТРАСЛЕВАЯ СПЕЦИФИКА БРЕНДИНГА

Тема 3.1. Брендинг в сфере услуг

Перечень изучаемых элементов содержания

Отличительные характеристики услуг.

Специфика брендинга исполнителей услуг.

Ценностный компонент бренда в сфере услуг.

Повышение осязаемости бренда услуг.

Тема 3.2. Брендинг на деловом рынке

Перечень изучаемых элементов содержания

Субъекты и особенности делового рынка.

Специфика брендинга на деловом рынке.

Качественные характеристики брендов фирм-производителей.

Качественные характеристики брендов торговых посредников

ЗАДАНИЯ К ПРАКТИЧЕСКИМ ЗАНЯТИЯМ РАЗДЕЛА 3

Форма практического задания: дискуссия

Темы практических занятий:

1. Понятия «торговая марка» и «бренд», различия между ними.
2. Брендинг как инструмент идентификации компании.
3. Брендинг товаров и брендинг организаций.
4. Эволюция брендинга в зарубежных странах.
5. Развитие брендинга в России.

РУБЕЖНЫЙ КОНТРОЛЬ К РАЗДЕЛУ 3

форма рубежного контроля – компьютерное тестирование.

РАЗДЕЛ 3. УЧЕБНО-МЕТОДИЧЕСКОЕ ОБЕСПЕЧЕНИЕ САМОСТОЯТЕЛЬНОЙ РАБОТЫ ОБУЧАЮЩИХСЯ ПО ДИСЦИПЛИНЕ (МОДУЛЮ)

3.1. Виды самостоятельной работы обучающихся по дисциплине (модулю)

Очной формы обучения

Раздел, тема	Количество часов	Вид самостоятельной работы
Модуль 1. (семестр 3)		
Раздел 1. ОСНОВЫ	21	Самостоятельное изучение

БРЕНДИНГА		материала раздела
Раздел 2. ФИРМЕННЫЙ СТИЛЬ И БРЕНДБУК	21	Самостоятельное изучение материала раздела
Раздел 3. ОТРАСЛЕВАЯ СПЕЦИФИКА БРЕНДИНГА	21	Самостоятельное изучение материала раздела
Общий объем по модулю/семестру, часов	63	
Общий объем по дисциплине (модулю), часов	63	

Очно-заочная форма обучения

Раздел, тема	Количество часов	Вид самостоятельной работы
Модуль 1. (семестр 3)		
Раздел 1. ОСНОВЫ БРЕНДИНГА	29	Самостоятельное изучение материала раздела
Раздел 2. ФИРМЕННЫЙ СТИЛЬ И БРЕНДБУК	29	Самостоятельное изучение материала раздела
Раздел 3. ОТРАСЛЕВАЯ СПЕЦИФИКА БРЕНДИНГА	29	Самостоятельное изучение материала раздела
Общий объем по модулю/семестру, часов	87	
Общий объем по дисциплине (модулю), часов	87	

3.2. Задания для самостоятельной работы

Задания для самостоятельной работы к Разделу 1.

Вопросы для самостоятельной работы к Разделу 1:

6. Качественные и количественные характеристики брендов.
7. Виды брендов.
8. Научные подходы к процессу создания бренда.
9. Программы лояльности потребителей к бренду.

Литература для самостоятельного изучения к Разделу 1:

1. Чернышева А.М., Якубова Т.Н. Брендинг: Учебник для бакалавров. Москва: Юрайт, 2021. 504 с. Режим доступа: <https://urait.ru/bcode/487490>.
2. Домнин В.Н. Брендинг: Учебник и практикум для вузов. 2-е изд., испр. и доп. Москва: Юрайт, 2022. 493 с. Режим доступа: <https://urait.ru/bcode/489564>.

3. Карпова С.В., Захаренко И.К. Бренддинг: Учебник и практикум для прикладного бакалавриата. 2-е изд., перераб. и доп. Москва: Юрайт, 2021. 439 с. Режим доступа: <https://urait.ru/bcode/467833>.

4. Рожков И.Я., Кисмерешкин В.Г. Бренддинг: Учебник для бакалавров. Москва: Юрайт, 2021. 331 с. Режим доступа: <https://urait.ru/bcode/484939>.

Задания для самостоятельной работы к Разделу 2.

Вопросы для самостоятельной работы к Разделу 2:

1. Сфера применения и носители фирменного стиля.
2. Элементы фирменного стиля и их роль в бренддинге.
3. Разработка фирменного стиля.
4. Понятия «товарный знак» и «логотип», различия между ними.
5. Требования, предъявляемые к товарным знакам и логотипам.
6. Классификация товарных знаков.
7. Приемы создания рекламных слоганов.
8. Семантика графических форм и их применение в фирменном стиле.
9. Психологическое воздействие и применение цветов в фирменном стиле.
10. Типы шрифтов и их применение в фирменном стиле.
11. Понятие и значение брендбука в современном бизнесе.
12. Виды и содержание брендбуков.
13. Особенности брендбуков торговых марок и организаций.
14. Разработка брендбука.

Литература для самостоятельного изучения к Разделу 2:

1. Чернышева А.М., Якубова Т.Н. Бренддинг: Учебник для бакалавров. Москва: Юрайт, 2021. 504 с. Режим доступа: <https://urait.ru/bcode/487490>.

2. Домнин В.Н. Бренддинг: Учебник и практикум для вузов. 2-е изд., испр. и доп. Москва: Юрайт, 2022. 493 с. Режим доступа: <https://urait.ru/bcode/489564>.

3. Карпова С.В., Захаренко И.К. Бренддинг: Учебник и практикум для прикладного бакалавриата. 2-е изд., перераб. и доп. Москва: Юрайт, 2021. 439 с. Режим доступа: <https://urait.ru/bcode/467833>.

4. Рожков И.Я., Кисмерешкин В.Г. Бренддинг: Учебник для бакалавров. Москва: Юрайт, 2021. 331 с. Режим доступа: <https://urait.ru/bcode/484939>.

Задания для самостоятельной работы к Разделу 3.

Вопросы для самостоятельной работы к Разделу 3:

1. Особенности бренддинга в сфере услуг.
2. Качественные характеристики бренда услуг.
3. Оценка брендов коммерческих банков.
4. Оценка брендов высших учебных заведений.
5. Особенности бренддинга на деловом рынке.
6. Восприятие брендов с точки зрения бизнеса.
7. Оценка брендов производителей косметики.
8. Оценка брендов розничных торговых сетей.

Литература для самостоятельного изучения к Разделу 3:

1. Чернышева А.М., Якубова Т.Н. Бренддинг: Учебник для бакалавров. Москва: Юрайт, 2021. 504 с. Режим доступа: <https://urait.ru/bcode/487490>.

2. Домнин В.Н. Бренддинг: Учебник и практикум для вузов. 2-е изд., испр. и доп. Москва: Юрайт, 2022. 493 с. Режим доступа: <https://urait.ru/bcode/489564>.

3. Карпова С.В., Захаренко И.К. Брендинг: Учебник и практикум для прикладного бакалавриата. 2-е изд., перераб. и доп. Москва: Юрайт, 2021. 439 с. Режим доступа: <https://urait.ru/bcode/467833>.

4. Рожков И.Я., Кисмерешкин В.Г. Брендинг: Учебник для бакалавров. Москва: Юрайт, 2021. 331 с. Режим доступа: <https://urait.ru/bcode/484939>

3.3. Методические указания к самостоятельной работе по дисциплине (модулю)

Освоение слушателями программы предполагает изучение материалов дисциплин (модулей) в ходе самостоятельной работы.

Для успешного освоения дисциплины (модуля) и достижения поставленных целей необходимо внимательно ознакомиться с рабочей программой дисциплины (модуля), доступной в электронной информационно-образовательной среде РГСУ.

Следует обратить внимание на списки основной и дополнительной литературы, на предлагаемые преподавателем ресурсы информационно-телекоммуникационной сети Интернет. Эта информация необходима для самостоятельной работы обучающегося.

Для более углубленного изучения темы задания для самостоятельной работы рекомендуется выполнять параллельно с изучением данной темы. При выполнении заданий по возможности используйте наглядное представление материала.

Самостоятельная работа включает разнообразный комплекс видов и форм работы обучающихся.

Написание реферата (доклада).

Требования к структуре реферата (доклада):

Работа должна содержать систематизацию и краткое изложение материала из не менее 5-и литературных источников (монографий, научных статей и докладов) по выбранной теме.

Основные требования к оформлению:

Структура доклада (реферата): 1) титульный лист; 2) содержание (в нем последовательно указываются названия пунктов доклада (реферата), указываются страницы, с которых начинается каждый пункт); 3) введение (формулируется суть исследуемой проблемы, обосновывается выбор темы, определяются ее значимость и актуальность, указываются цель и задачи доклада (реферата), дается характеристика используемой литературы); 4) основная часть (каждый раздел ее доказательно раскрывает исследуемый вопрос); 5) выводы и заключение (подводятся итоги или делается обобщенный вывод по теме доклада (реферата)); 6) литература.

Доклад (реферат) оформляется на одной стороне листа белой бумаги формата А4 (210x297 мм). Интервал межстрочный -полуторный. Цвет шрифта - черный. Гарнитура шрифта основного текста - «Times New Roman» или аналогичная. Кегль (размер) от 12 до 14 пунктов. Размеры полей страницы (не менее): правое 10 мм, верхнее – 15 мм, нижнее – 20 мм, левое - 25 мм. Формат абзаца: полное выравнивание («по ширине»). Отступ красной строки одинаковый по всему тексту – 15 мм. Страницы должны быть пронумерованы с учётом титульного листа (на титульном листе номер страницы не ставится). В работах используются цитаты, статистические материалы. Эти данные оформляются в виде сносок (ссылок и примечаний). Внутритекстовые, подстрочные и затекстовые библиографические ссылки должны оформляться в соответствии с ГОСТ Р 7.0.5-2008 «Библиографическая ссылка». Общие требования и правила составления».

Реферат (доклад) сдается в бумажном и электронном виде (10 - 20 печатных страниц).

При проверке реферата (доклада) на антиплагиат - www.antiplagiat.ru - (более 50% заимствований) работа не принимается.

Выполнение тестовых заданий.

Тестовые задания содержат вопросы и 3-4 варианта ответа по базовым положениям изучаемой темы, составлены с расчетом на знания, полученные слушателями в процессе изучения темы.

Тестовые задания выполняются в письменной или электронной форме и сдаются преподавателю, ведущему дисциплину (модуль).

Написание эссе.

Эссе - вид самостоятельной исследовательской работы обучающихся, с целью углубления и закрепления теоретических знаний и освоения практических навыков. Цель эссе состоит в развитии самостоятельного творческого мышления и письменного изложения собственных мыслей. При написании эссе слушатель должен представить развернутый письменный ответ на теоретический или практический актуальный вопрос, объявленный преподавателем в аудитории непосредственно перед ее написанием. В процессе написания эссе разрешается пользоваться нормативно-правовыми актами, конспектом лекций (в печатном виде). Использование интернет-ресурсов не допускается. Темы эссе преподаватель предлагает из числа тех, которые слушатели уже рассматривали на лекциях или семинарских занятиях, исходя из содержания заданий в составе оценочных средств. По решению преподавателя, в качестве темы эссе может быть выбрана одна или несколько тем, которые могут быть распределены между слушателями по желанию.

Эссе проводится письменно, по объему не более 3-х печатных листов.

Требования к оформлению эссе:

Эссе выполняется на компьютере (гарнитура Times New Roman, шрифт 14) через 1,5 интервала с полями: верхнее, нижнее – 2; правое – 3; левое – 1,5. Отступ первой строки абзаца – 1,25. Сноски – постраничные. Таблицы и рисунки встраиваются в текст работы. При этом обязательный заголовок таблицы надо размещать над табличным полем, а рисунки сопровождать подрисуночными подписями. При включении в эссе нескольких таблиц и/или рисунков их нумерация обязательна. Обязательна и нумерация страниц. Их целесообразно проставлять внизу страницы – по середине или в правом углу. Номер страницы не ставится на титульном листе, но в общее число страниц он включается. Объем эссе, без учета приложений, не должен превышать 5 страниц. Значительное превышение установленного объема является недостатком работы и указывает на то, что слушатель не сумел отобрать и переработать необходимый материал.

Работа должна содержать собственные умозаключения по сути поставленной проблемы, включать самостоятельно проведенный анализ по сути этой проблемы, выводы, обобщающие авторскую позицию по поставленной проблеме.

РАЗДЕЛ 4. ОЦЕНОЧНЫЕ МАТЕРИАЛЫ ПО ДИСЦИПЛИНЕ (МОДУЛЮ)

4.1. Форма промежуточной аттестации обучающегося по учебной дисциплине (модулю)

Контрольным мероприятием промежуточной аттестации обучающихся по дисциплине (модулю) является **зачет с оценкой**, который проводится в **устной** форме.

4.2. Оценочные материалы, определяющие процедуры оценивания знаний, умений, навыков и (или) опыта деятельности, характеризующих этапы формирования компетенций

4.2.1. Организационные основы применения балльно-рейтинговой системы оценки успеваемости обучающихся по дисциплине (модулю)

Оценка качества освоения обучающимися дисциплины (модуля) реализуется в формате балльно-рейтинговой системы оценки успеваемости обучающихся (БРСО).

БРСО в ходе текущего контроля успеваемости и промежуточной аттестации осуществляется по 100-балльной шкале.

Академический рейтинг обучающегося по дисциплине (модулю) складывается из результатов:

- текущего контроля успеваемости (максимальный текущий рейтинг обучающегося 80 рейтинговых баллов;
- промежуточной аттестации (максимальный рубежный рейтинг обучающегося 20 рейтинговых баллов.

Условия оценки освоения обучающимся дисциплины (модуля) в формате БРСО доводятся преподавателем до сведения обучающихся на первом учебном занятии, а также размещены в свободном доступе в электронной информационно-образовательной среде Университета.

4.2.2. Проведение текущего контроля успеваемости обучающихся по дисциплине (модулю) в соответствии с балльно-рейтинговой системой оценки успеваемости обучающегося

В течение учебного семестра до промежуточной аттестации на основании утвержденной рабочей программы дисциплины (модуля) формируется текущий рейтинг обучающегося. Текущий рейтинг обучающегося складывается как сумма рейтинговых баллов, полученных им в течение учебного семестра по всем видам учебных занятий по дисциплине (модулю).

В процессе текущего контроля оцениваются следующие действия обучающегося, направленные на освоение компетенций в рамках изучения учебной дисциплины:

- академическая активность (посещаемость учебных занятий, самостоятельное изучение содержания учебной дисциплины в электронной информационно-образовательной среде, соблюдение сроков сдачи практических заданий и текущих контрольных мероприятий и др.);
- выполнение и сдача текущих и итогового практических заданий (эссе, рефераты, творческие задания, кейс-задания, лабораторные работы, расчетные задания и др., активное участие в групповых интерактивных занятиях (дискуссии, WiKi-проекты и др.), защита проектов и др.);
- прохождение рубежей текущего контроля, включая соблюдение графика их прохождения в электронной информационно-образовательной среде.

Для планирования расчета текущего рейтинга обучающегося используются следующие пропорции:

Вид учебного действия	Максимальная рейтинговая оценка, баллов
академическая активность	10

практические задания	40
<i>из них: текущие практические задания</i>	20
<i>итоговое практическое задание</i>	20
рубежи текущего контроля	30
ИТОГО:	80

В течение учебного семестра по дисциплине (модулю) обучающимся должен быть накоплен текущий рейтинг не менее 52 рейтинговых баллов (65% от максимального значения текущего рейтинга).

Необходимыми условиями допуска обучающегося к промежуточной аттестации по дисциплине являются положительное прохождение обучающимся не менее 65% рубежей текущего контроля с накоплением не менее 65% максимального рейтингового балла за каждый рубеж текущего контроля и положительное выполнение итогового практического задания с накоплением не менее 65% максимального рейтингового балла, установленного за итоговое практическое задание.

Невыполнение вышеуказанных условий является текущей академической задолженностью, которая должна быть ликвидирована обучающимся до контрольного мероприятия промежуточной аттестации.

Сведения о наличии у обучающихся текущей академической задолженности, сроках и порядке добора рейтинговых баллов для её ликвидации доводятся до обучающихся педагогическим работником.

В случае неликвидации текущей академической задолженности, педагогический работник обязан во время контрольного мероприятия промежуточной аттестации поставить обучающемуся 0 рейтинговых баллов. В этом случае ликвидация текущей академической задолженности возможна в периоды проведения повторной промежуточной аттестации.

4.2.3. Проведение промежуточной аттестации обучающихся по дисциплине (модулю) в соответствии с балльно-рейтинговой системой оценки успеваемости обучающегося

Промежуточная аттестация по дисциплине (модулю) проводится в соответствии с Положением о промежуточной аттестации обучающихся по основным профессиональным образовательным программам в Российском государственном социальном университете и Положением о балльно-рейтинговой системе оценки успеваемости обучающихся по основным профессиональным образовательным программам в Российском государственном социальном университете в действующей редакции.

На промежуточную аттестацию отводится 20 рейтинговых баллов.

Ответы обучающегося на контрольном мероприятии промежуточной аттестации оцениваются педагогическим работником по 20 - балльной шкале, а итоговая оценка по дисциплине (модулю) выставляется по пятибалльной системе для дифференцированного зачета.

Критерии выставления оценки определяются Положением о балльно-рейтинговой системе оценки успеваемости обучающихся по основным профессиональным образовательным программам высшего образования - программам бакалавриата, программам специалитета, программам магистратуры в Российском государственном социальном университете.

В процессе определения рубежного рейтинга обучающегося используется следующая шкала:

Рубежный рейтинг	Критерии оценки освоения обучающимся учебной дисциплины в ходе контрольных мероприятий промежуточной аттестации
19-20 рейтинговых баллов	обучающийся глубоко и прочно усвоил программный материал, исчерпывающе, последовательно, грамотно и логически стройно его излагает, тесно увязывает с задачами и будущей деятельностью, не затрудняется с ответом при видоизменении задания, свободно справляется с задачами и практическими заданиями, правильно обосновывает принятые решения, умеет самостоятельно обобщать и излагать материал, не допуская ошибок
16-18 рейтинговых баллов	обучающийся твердо знает программный материал, грамотно и по существу излагает его, не допуская существенных неточностей в ответе на вопрос, может правильно применять теоретические положения и владеет необходимыми умениями и навыками при выполнении практических заданий
13-15 рейтинговых баллов	обучающийся освоил основной материал, но не знает отдельных деталей, допускает неточности, недостаточно правильные формулировки, нарушает последовательность в изложении программного материала и испытывает затруднения в выполнении практических заданий
1-12 рейтинговых баллов	обучающийся не знает значительной части программного материала, допускает существенные ошибки, с большими затруднениями выполняет практические задания
0 рейтинговых баллов	не аттестован

4.3. Перечень заданий для проведения текущей и промежуточной оценки знаний, умений, навыков и (или) опыта деятельности, характеризующих этапы формирования компетенций

4.3.1. Оценочные материалы для проведения текущей аттестации и рубежного контроля, обучающихся по дисциплине (модулю)

Перечень вопросов рубежного контроля и текущей аттестации

№ п/п	Контролируемые разделы (темы), дисциплины	Код контролируемой компетенций	Форма рубежного контроля	Вопросы/задания рубежного контроля
1	Раздел -1 Основы брендинга	УК-1	Компьютерное тестирование	1.Под капиталом бренда территории понимают: Выберите один правильный ответ процесс познания отличительных характеристик территории набор положительных ассоциаций, связанных с конкретной территорией в сознании целевых

				<p>аудиторий совокупность ресурсов, которыми обладает территория нет верного ответа</p> <p>2. Соотношение инвестиций в бренд и полученной степени соответствия марочной идентичности марочному имиджу – это: Выберите один правильный ответ капитал бренда эффективность бренда стоимость бренда нет верного ответа</p> <p>3. Мониторинг измеряемых параметров бренда, сравнение текущего состояния с желаемым, коррекция стратегии или тактики применяются при: Выберите один правильный ответ растягивании бренда оценке эффективности действий первоначальном анализе рынка разработке медиаплана</p>
		УК-4	Компьютерное тестирование	<p>1. Модель 10 показателей капитала бренда была предложена: Выберите один правильный ответ Т. Гэдом специалистами рекламного агентства J. Walter Thompson Д. Аакером нет верного ответа</p> <p>2. К эффектам брендинга территорий относятся: Выберите один правильный ответ экономические, поведенческие и эффекты восприятия информативные, сенсорные и визуальные функциональные, практические и символичные нет верного ответа</p> <p>3. К показателям эффекта от брендинга территории в сфере туризма относят: Выберите один правильный ответ рост числа зарегистрированных предприятий увеличение средневзвешенных затрат одного туриста на территории создание благоприятного инвестиционного климата рост взаимного доверия среди населения территории рост валового регионального продукта</p>
2.	Раздел -2 Фирменный стиль и брендбук	УК-1	Компьютерное тестирование	<p>1. Для формирования лояльности туриста к гастрономическому бренду дестинации достаточно: Выберите один правильный ответ развивать интерактивные форматы: ужины с шеф-поварами, мастер-классы, фестивали еды</p>

				<p>предлагать органическую и здоровую еду иметь аутентичную кухню во всех ресторанах региона</p> <p>нет верного ответа</p> <p>2. Визуальная имиджевая стратегия, применяемая в большинство европейских городов, целью которой является формирование разностороннего имиджа, чтобы выйти на новые сегменты потребительского рынка и привлечь дополнительных клиентов, называется:</p> <p>Выберите один правильный ответ</p> <p>последовательный визуальный ряд диверсифицированный визуальный ряд юмористический визуальный ряд отрицательный визуальный ряд</p> <p>3. Одним из направлений по «выращиванию» бренда в городском пространстве, целью которого является создание у целевых аудиторий (жителей, туристов, инвесторов) прочную ассоциацию между территорией и символикой бренда, является:</p> <p>Выберите один правильный ответ</p> <p>ландшафтный дизайн реализация архитектурных проектов тематическое зонирование внедрение элементов дизайна бренда в городскую среду</p>
		УК-4	Компьютерное тестирование	<p>1. Концептуальное туристское пространство обладает следующими признаками:</p> <p>Выберите все правильные ответы (один или несколько)</p> <p>формируется на основе развития сюжетной линии единственной истории или легенды стратегия его развития строится на формировании туристского впечатления на основе сочетания традиционной туристской инфраструктуры и нематериальной компоненты - туристской легенды и/или истории включает разнородные контрастные природные и культурные среды все его компоненты объединены и подчиняются одной общей теме</p> <p>2. Создание памятников сказочным животным, имеющим символическую связь с местом: зайцу — на Заячьем острове в Санкт-Петербурге, Волку из мультфильма «Жил-был пес» — в Томске, а просто волку – в Тамбове, козе — в Урюпинске, Чебурашке и крокодилу Гене в</p>

				<p>Раменском (Московская область), относится к форме «оживление» бренда города, которая называется:</p> <p>Выберите один правильный ответ</p> <p>организация символических событий Public Art мифология города гений места социокультурное проектирование</p> <p>3. Сторителлинг и легендирование являются инструментами:</p> <p>Выберите один правильный ответ</p> <p>укрепления лояльности потребителей к бренду дестинации, тем самым повышая его ценность продвижения привлекательного имиджа дестинации</p> <p>концептуализации туристского пространства коммуникации бренда дестинации всё вышеперечисленное</p>
3.	Раздел -3 Отраслевая специфика брендинга	УК-1	Компьютерное тестирование	<p>1. Массовая информация - это:</p> <p>Выберите один правильный ответ</p> <p>информация, которая распространяется по массовым коммуникациям информация, которая потребляется массовой аудиторией информация, которая рождается в массовой аудитории информация, которая обладает вышеперечисленными признаками</p> <p>Баллов: 1</p> <p>2. Какие преимущества предоставляют цифровые технологии по сравнению с традиционными форматами ведения экономической деятельности?</p> <p>Выберите один правильный ответ</p> <p>ысокая защищенность технологических и организационных инноваций возможность практически бесконечного воспроизведения информации без ущерба для качества широкий диапазон типов информации, с которой работают цифровые технологии нет верного ответа</p> <p>3. Цифровой брендинг туристской территории – это:</p> <p>Выберите один правильный ответ</p> <p>разработка рекламной стратегии продвижения территории в цифровом пространстве целенаправленное формирование её образа с помощью различных цифровых и интернет-технологий публикация информации о туристской дестинации в социальных сетях</p>

		УК-4		<p>нет верного ответа</p> <p>1. Цифровая трансформация – это: Выберите один правильный ответ</p> <p>использование современных технологий для кардинального повышения производительности и ценности предприятий</p> <p>обновление техники и гаджетов</p> <p>расширение клиентской базы</p> <p>нет верного ответа</p> <p>2. Продвижение в социальных сетях однозначно приводит к: Выберите один правильный ответ</p> <p>лояльности потребителей</p> <p>росту трафика на сайт</p> <p>изменению информационного поля компании (бренда)</p> <p>увеличению продаж</p> <p>3. Цифровой PR как инструмент продвижения бренда территории - это использование информации для влияния на: Выберите один правильный ответ</p> <p>потребителей</p> <p>общественное мнение</p> <p>средства массовой информации</p> <p>государственные органы власти</p>
--	--	------	--	--

4.3.2. Оценочные материалы для проведения промежуточной аттестации обучающихся по дисциплине (модулю)

Вопросы/задания для проведения промежуточной аттестации обучающихся по дисциплине (модулю)

Коды контролируемой компетенций	Вопросы /задания
УК-1	Значение и сущность брендинга. Характеристики, виды и создание брендов. Фирменный стиль как основа атрибутики бренда. Содержание и разработка брендбука. Сущность бренд-менеджмента. Стратегии брендинга. Продвижение и коллаборация брендов..
УК-4	Брендинг в сфере услуг. Брендинг на деловом рынке. Специфика персонального брендинга и создание личного бренда. Сторителлинг как инструмент персонального брендинга. Ребрендинг. Рестайлинг.

РАЗДЕЛ 5. УСЛОВИЯ РЕАЛИЗАЦИИ ДИСЦИПЛИНЫ (МОДУЛЯ)

5.1. Перечень основной и дополнительной учебной литературы для освоения дисциплины (модуля)

5.1.1. Основная литература

1. Чернышева А.М., Якубова Т.Н. Брендинг: Учебник для бакалавров. Москва: Юрайт, 2021. 504 с. Режим доступа: <https://urait.ru/bcode/487490>.

2. Шевченко Д.А., Пономарева Е.В. Управление брендом: Учебник. Москва: Директ-Медиа, 2022. 291 с.: ил., табл. Режим доступа: <https://biblioclub.ru/index.php?page=book&id=694021>.

5.1.2. Дополнительная литература

1. Домнин В.Н. Брендинг: Учебник и практикум для вузов. 2-е изд., испр. и доп. Москва: Юрайт, 2022. 493 с. Режим доступа: <https://urait.ru/bcode/489564>.
2. Карпова С.В., Захаренко И.К. Брендинг: Учебник и практикум для прикладного бакалавриата. 2-е изд., перераб. и доп. Москва: Юрайт, 2021. 439 с. Режим доступа: <https://urait.ru/bcode/467833>.
3. Пономарёва Е.А. Бренд-менеджмент: Учебник и практикум для вузов. Москва: Юрайт, 2022. 341 с. Режим доступа: <https://urait.ru/bcode/489174>.
4. Рожков И.Я., Кисмерешкин В.Г. Брендинг: Учебник для бакалавров. Москва: Юрайт, 2021. 331 с. Режим доступа: <https://urait.ru/bcode/484939>.

5.2 Перечень ресурсов информационно-коммуникационной сети «Интернет», необходимых для освоения дисциплины (модуля)

№ №	Название электронного ресурса	Описание электронного ресурса	Используемый для работы адрес
1.	ЭБС «Университетская библиотека онлайн»	Электронная библиотека, обеспечивающая доступ высших и средних учебных заведений, публичных библиотек и корпоративных пользователей к наиболее востребованным материалам по всем отраслям знаний от ведущих российских издательств	http://biblioclub.ru/
2.	Научная электронная библиотека eLIBRARY.ru	Крупнейший российский информационно-аналитический портал в области науки, технологии, медицины и образования, содержащий рефераты и полные тексты более 34 млн научных публикаций и патентов	http://elibrary.ru/
3.	Образовательная платформа Юрайт	Электронно-библиотечная система для ВУЗов, ССУЗов, обеспечивающая доступ к учебникам, учебной и методической литературе по различным дисциплинам.	https://urait.ru/
4.	База данных "EastView"	Полнотекстовая база данных периодических изданий	https://dlib.eastview.com
5.	Электронная библиотека "Grebennikon"	Библиотека предоставляет доступ более чем к 30 журналам, выпускаемых Издательским домом "Гребенников".	https://grebennikon.ru/

5.3 Методические указания для обучающихся по освоению дисциплины (модуля)

Освоение обучающимся дисциплины (модуля) предполагает изучение материалов дисциплины (модуля) на аудиторных занятиях и в ходе самостоятельной работы. Аудиторные занятия проходят в форме лекций, семинаров, практических и лабораторных занятий.

При подготовке к аудиторным занятиям необходимо помнить особенности каждой формы его проведения.

Подготовка к учебному занятию лекционного типа заключается в следующем.

С целью обеспечения успешного обучения обучающийся должен готовиться к лекции, поскольку она является важнейшей формой организации учебного процесса, поскольку:

- знакомит с новым учебным материалом;
- разъясняет учебные элементы, трудные для понимания;
- систематизирует учебный материал;
- ориентирует в учебном процессе.

С этой целью:

- внимательно прочитайте материал предыдущей лекции;
- ознакомьтесь с учебным материалом по учебнику и учебным пособиям с темой прочитанной лекции;
- внесите дополнения к полученным ранее знаниям по теме лекции на полях лекционной тетради;
- запишите возможные вопросы, которые вы зададите лектору на лекции по материалу изученной лекции;
- постарайтесь уяснить место изучаемой темы в своей подготовке;
- узнайте тему предстоящей лекции (по тематическому плану, по информации лектора) и запишите информацию, которой вы владеете по данному вопросу.

Подготовка к занятию семинарского типа

При подготовке и работе во время проведения лабораторных работ и занятий семинарского типа следует обратить внимание на следующие моменты: на процесс предварительной подготовки, на работу во время занятия, обработку полученных результатов, исправление полученных замечаний.

Предварительная подготовка к учебному занятию семинарского типа заключается в изучении теоретического материала в отведенное для самостоятельной работы время, ознакомление с инструктивными материалами с целью осознания задач практического занятия, техники безопасности при работе с приборами, веществами.

Работа во время проведения учебного занятия семинарского типа включает:

- консультирование студентов преподавателями и вспомогательным персоналом с целью предоставления исчерпывающей информации, необходимой для самостоятельного выполнения предложенных преподавателем задач, ознакомление с правилами техники безопасности при работе в лаборатории;
- самостоятельное выполнение заданий согласно обозначенной учебной программой тематики.

Обработка, обобщение полученных результатов лабораторной работы проводится обучающимися самостоятельно или под руководством преподавателя (в зависимости от степени сложности поставленных задач). В результате оформляется индивидуальный отчет. Подготовленная к сдаче на контроль и оценку работа сдается преподавателю. Форма отчетности может быть письменная, устная или две одновременно. Главным результатом в данном случае служит получение положительной оценки по каждому практическому занятию. Это является необходимым условием при проведении рубежного контроля и допуска к зачету с оценкой. При получении неудовлетворительных результатов обучающийся имеет право в дополнительное время пересдать преподавателю работу до проведения промежуточной аттестации.

5.4 Информационно-технологическое обеспечение образовательного процесса по дисциплине (модулю)

5.4.1. Средства информационных технологий

персональные компьютеры;
средства доступа в Интернет;
проектор.

5.4.2. Лицензионное и свободно распространяемое программное обеспечение, в том числе отечественного производства:

1. операционная система Astra Linux SE;
2. пакет офисных программ LibreOffice;
3. справочная система Консультант+;
4. Okular или Acrobat Reader DC;
5. Ark или 7-zip;
6. User Gate;
7. TrueConf (client).

5.4.3. Информационные справочные системы и профессиональные базы данных

№ №	Название электронного ресурса	Описание электронного ресурса	Используемый для работы адрес
1.	ЭБС «Университетская библиотека онлайн»	Электронная библиотека, обеспечивающая доступ высших и средних учебных заведений, публичных библиотек и корпоративных пользователей к наиболее востребованным материалам по всем отраслям знаний от ведущих российских издательств	http://biblioclub.ru/
2.	Научная электронная библиотека eLIBRARY.ru	Крупнейший российский информационно-аналитический портал в области науки, технологии, медицины и образования, содержащий рефераты и полные тексты более 34 млн научных публикаций и патентов	http://elibrary.ru/
3.	Образовательная платформа Юрайт	Электронно-библиотечная система для ВУЗов, ССУЗов, обеспечивающая доступ к учебникам, учебной и методической литературе по различным дисциплинам.	https://urait.ru/
4.	База данных "EastView"	Полнотекстовая база данных периодических изданий	https://dlib.eastview.com
5.	Электронная библиотека "Grebennikon"	Библиотека предоставляет доступ более чем к 30 журналам, выпускаемых Издательским домом "Гребенников".	https://grebennikon.ru/

5.5. Материально-техническое обеспечение образовательного процесса по дисциплине (модулю)

Для изучения дисциплины используются:

Учебная аудитория для занятий лекционного типа: оснащена специализированной мебелью (стол для преподавателя, парты, стулья, доска для написания мелом); техническими средствами обучения (видеопроекторное оборудование, средства звуковоспроизведения, экран и имеющие выход в сеть Интернет).

Учебная аудитория для занятий семинарского типа: оснащена специализированной мебелью (стол для преподавателя, парты, стулья, доска для написания мелом); техническими средствами обучения (видеопроекторное оборудование, средства звуковоспроизведения, экран и имеющие выход в сеть Интернет).

Помещения для самостоятельной работы обучающихся: оснащены специализированной мебелью (парты, стулья) техническими средствами обучения (персональные компьютеры с доступом в сеть Интернет и обеспечением доступа в электронно-информационную среду университета, программным обеспечением).

5.6. Образовательные технологии

При реализации дисциплины (модуля) применяются различные образовательные технологии, в том числе технологии электронного обучения.

Освоение дисциплины предусматривает использование в учебном процессе активных и интерактивных форм проведения учебных занятий, рассмотрение конкретных ситуаций в сочетании с внеаудиторной работой с целью формирования и развития **профессиональных** навыков обучающихся.

При освоении дисциплины предусмотрено применение электронного обучения и дистанционных образовательных технологий.

Учебные часы дисциплины предусматривают классическую контактную работу преподавателя с обучающимся в аудитории и контактную работу посредством электронной информационно-образовательной среды в синхронном и асинхронном режиме (вне аудитории) посредством применения возможностей компьютерных технологий (электронная почта, электронный учебник, тестирование, вебинар, видеофильм, презентация, форум и др.).

В рамках данной дисциплины предусмотрены встречи с руководителями и работниками организаций, деятельность которых связана с направлением подготовки реализуемой основной профессиональной образовательной программы

ЛИСТ РЕГИСТРАЦИИ ИЗМЕНЕНИЙ

№ п/п	Содержание изменения	Реквизиты документа об утверждении изменения	Дата введения изменения
1.			
2.			