



МИНИСТЕРСТВО НАУКИ И ВЫСШЕГО ОБРАЗОВАНИЯ РОССИЙСКОЙ ФЕДЕРАЦИИ  
ФЕДЕРАЛЬНОЕ ГОСУДАРСТВЕННОЕ БЮДЖЕТНОЕ ОБРАЗОВАТЕЛЬНОЕ  
УЧРЕЖДЕНИЕ ВЫСШЕГО ОБРАЗОВАНИЯ

**«РОССИЙСКИЙ ГОСУДАРСТВЕННЫЙ СОЦИАЛЬНЫЙ  
УНИВЕРСИТЕТ»**

**РАБОЧИЕ ПРОГРАММЫ ДИСЦИПЛИН (МОДУЛЕЙ)  
ЧАСТЬ 3**

**ОСНОВНАЯ ПРОФЕССИОНАЛЬНАЯ ОБРАЗОВАТЕЛЬНАЯ  
ПРОГРАММА  
ВЫСШЕГО ОБРАЗОВАНИЯ - ПРОГРАММА *БАКАЛАВРИАТА***

**Направление подготовки  
*34.03.01 Сестринское дело***

**Направленность (профиль)  
«Лечебно-диагностическая»**

**Уровень профессионального образования  
Высшее образование – бакалавриат**

**Год начала подготовки по основной профессиональной образовательной  
программе**


**2023**



Министерство науки и высшего образования Российской Федерации  
Федеральное государственное бюджетное образовательное учреждение  
высшего образования  
«Российский государственный социальный университет»

УТВЕРЖДАЮ

Декан медицинского факультета

 /С.А.Киреев/  
26 апреля 2023 г.

**РАБОЧАЯ ПРОГРАММА ДИСЦИПЛИНЫ (МОДУЛЯ)**

**МЕДИЦИНСКАЯ ГЕНЕТИКА**

**Направление подготовки**  
**«34.03.01 Сестринское дело»**

**Направленность**  
**«Лечебно-диагностическая»**

**ОБРАЗОВАТЕЛЬНАЯ ПРОГРАММА ВЫСШЕГО ОБРАЗОВАНИЯ –**  
**ПРОГРАММА БАКАЛАВРИАТА**

**Форма обучения**  
**Очно-заочная**

Москва 2023

## СОДЕРЖАНИЕ

<b>РАЗДЕЛ 1. ПАСПОРТ РАБОЧЕЙ ПРОГРАММЫ ДИСЦИПЛИНЫ (МОДУЛЯ).....</b>	<b>3</b>
1.1 Цель и задачи дисциплины (модуля).....	4
1.2 Планируемые результаты обучения по дисциплине (модулю) в рамках планируемых результатов освоения основной профессиональной образовательной программы высшего образования – программы бакалавриата, соотнесенные с установленными индикаторами достижения компетенций .....	4
<b>РАЗДЕЛ 2. СТРУКТУРА И СОДЕРЖАНИЕ ДИСЦИПЛИНЫ (МОДУЛЯ) .....</b>	<b>4</b>
2.1 Объем дисциплины (модуля), включая контактную работу обучающегося с педагогическими работниками и самостоятельную работу обучающегося.....	5
2.2. Учебно-тематический план дисциплины (модуля) .....	5
2.3. Содержание дисциплины (модуля).....	7
<b>РАЗДЕЛ 3. УЧЕБНО-МЕТОДИЧЕСКОЕ ОБЕСПЕЧЕНИЕ САМОСТОЯТЕЛЬНОЙ РАБОТЫ ОБУЧАЮЩИХСЯ ПО ДИСЦИПЛИНЕ (МОДУЛЮ) .....</b>	<b>11</b>
3.1. Виды самостоятельной работы обучающихся по дисциплине (модулю).....	11
3.2. Задания для самостоятельной работы .....	12
3.3. Методические указания к самостоятельной работе по дисциплине (модулю) .....	12
<b>РАЗДЕЛ 4. ОЦЕНОЧНЫЕ МАТЕРИАЛЫ ПО ДИСЦИПЛИНЕ (МОДУЛЮ) .....</b>	<b>13</b>
4.1. Форма промежуточной аттестации обучающегося по дисциплине (модулю).....	13
4.2. Оценочные материалы, определяющие процедуры оценивания знаний, умений, навыков и (или) опыта деятельности, характеризующих этапы формирования компетенций .....	14
4.2.1. Организационные основы применения балльно-рейтинговой системы оценки успеваемости обучающихся по дисциплине (модулю) .....	14
4.2.2. Проведение текущего контроля успеваемости обучающихся по дисциплине (модулю) в соответствии с балльно-рейтинговой системой оценки успеваемости обучающегося .....	14
4.2.3. Проведение промежуточной аттестации обучающихся по дисциплине (модулю) в соответствии с балльно-рейтинговой системой оценки успеваемости обучающегося .....	15
4.3. Перечень заданий для проведения текущей и промежуточной оценки знаний, умений, навыков и (или) опыта деятельности, характеризующих этапы формирования компетенций....	17
4.3.1. Оценочные материалы для проведения текущей аттестации и рубежного контроля, обучающихся по дисциплине (модулю) .....	17
4.3.2. Оценочные материалы для проведения промежуточной аттестации обучающихся по дисциплине (модулю) .....	20
<b>РАЗДЕЛ 5. УСЛОВИЯ РЕАЛИЗАЦИИ ДИСЦИПЛИНЫ (МОДУЛЯ).....</b>	<b>22</b>
5.1. Перечень основной и дополнительной учебной литературы для освоения дисциплины (модуля).....	22
5.2 Перечень ресурсов информационно-коммуникационной сети «Интернет», необходимых для освоения дисциплины (модуля) .....	22
5.3 Методические указания для обучающихся по освоению дисциплины (модуля) .....	22
5.4 Информационно-технологическое обеспечение образовательного процесса по дисциплины (модуля).....	23
5.4.1. Средства информационных технологий .....	23
5.4.2. Лицензионное и свободно распространяемое программное обеспечение, в том числе отечественного производства: .....	23
5.4.3. Информационные справочные системы и профессиональные базы данных.....	24
5.5. Материально-техническое обеспечение образовательного процесса по дисциплине (модулю).....	24
5.6. Образовательные технологии.....	24
<b>ЛИСТ РЕГИСТРАЦИИ ИЗМЕНЕНИЙ .....</b>	<b>26</b>


Рабочая программа дисциплины (модуля) «Медицинская генетика» разработана на основании федерального государственного образовательного стандарта высшего образования – *бакалавриата* по направлению подготовки 34.03.01 Сестринское дело, утвержденного приказом Министерства образования и науки Российской Федерации от 22.09.2017 г. № 971, учебного плана по основной профессиональной образовательной программе высшего образования – программы *бакалавриата* по направлению подготовки 34.03.01 Сестринское дело (далее – «ОПОП»).

Рабочая программа дисциплины (модуля) «Медицинская генетика» разработана рабочей группой в составе:

Доктор медицинских наук, профессор Гарданова Ж.Р., кандидат медицинских наук Харнас П.С.


Рабочая программа дисциплины (модуля) обсуждена и утверждена на заседании Ученого совета медицинского факультета  
Протокол № 10 от «26» апреля 2023 года

Декан факультета  
канд.мед.наук

  
\_\_\_\_\_  
(подпись) С.А.Киреев


Рабочая программа дисциплины (модуля) рекомендована к утверждению представителями организаций-работодателей :

Генеральный директор ООО  
«Группа компаний СМ-Клиника»

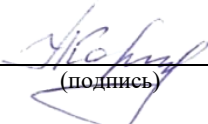
  
\_\_\_\_\_  
(подпись) Н.В.Смыслов

Рабочая программа дисциплины (модуля) рецензирована и рекомендована к утверждению:

Главный врач  
ГБУЗ «ГП № 19 ДЗМ»

  
\_\_\_\_\_  
(подпись) Э.А. Каспарова

Кандидат педагогических наук, доцент,  
заведующий кафедрой адаптивной  
физической культуры, рекреации и  
междисциплинарной медицины

  
\_\_\_\_\_  
(подпись) А.В.Корнев

# РАЗДЕЛ 1. ПАСПОРТ РАБОЧЕЙ ПРОГРАММЫ ДИСЦИПЛИНЫ (МОДУЛЯ)

## 1.1 Цель и задачи дисциплины (модуля)

Цель дисциплины (модуля) заключается в формировании знаний в области генетики человека, освоение основных методических приемов изучения роли генетических факторов в патологии человека, для понимания функционирования организма человека в условиях патологии и нормального функционирования организма

Задачи дисциплины (модуля):

1. Формирование знаний о различных классах наследственных болезней человека, механизмах их развития и характера наследования, клинических проявлениях, особенностях течения, методах диагностики, лечения и профилактики.
2. Овладение методами изучения наследственности, включая клинико-генеалогический анализ данных семейного анамнеза и определение типа наследования болезни, цитогенетических, биохимических и молекулярно-генетических методов исследования.
3. Освоение теоретических знаний об организации и функционировании генома человека в норме и при патологии, генетической гетерогенности и клиническом полиморфизме наследственных болезней, ДНК-полиморфизме и его влиянии на индивидуальные особенности организма человека на действие внешних факторов, в том числе и на лекарственные препараты.
4. Ознакомление с современными возможностями и методами, направленными на выявление наследственной предрасположенности к широко распространенным (мультифакториальным) заболеваниям, с целью разработки лечебно-профилактических мероприятий по предупреждению развития болезни в рамках предиктивной персонализированной медицины.
5. Ознакомление с нравственно-этическими и правовыми нормами оказания медикогенетической помощи населению.

**1.2 Планируемые результаты обучения по дисциплине (модулю) в рамках планируемых результатов освоения основной профессиональной образовательной программы высшего образования – программы *специалитета* соотнесенные с установленными индикаторами достижения компетенций**

Процесс освоения дисциплины (модуля) направлен на формирование у обучающихся следующих компетенций: ОПК-2; ОПК-5, в соответствии с учебным планом.

В результате освоения дисциплины (модуля) обучающийся должен демонстрировать следующие результаты:

Категория компетенции	Код компетенции Формулировка компетенции	Код и наименование индикатора достижения компетенции	Результаты обучения
Естественно-научные методы познания	ОПК-2 Способен решать профессиональные задачи с использованием основных физико-химических, математических и иных естественно-научных понятий и методов	ОПК-2.1 Знает теоретические основы физико-химических, математических и иных естественных наук	Знать: основные физико-химические, математические и иные естественнонаучные понятия и методы, используемые при решении профессиональных задач Уметь: применять основные физико-химические, математические и иные естественнонаучные понятия и методы при решении профессиональных задач Владеть: навыками решения профессиональных задач с использованием основных физико-химических, математических и иных естественнонаучных понятий и методов.
		ОПК-2.2 Решает профессиональные задачи с использованием основных физико-химических, математических и иных естественно-научных понятий и методов	
		ОПК-2.3 Владеет навыками работы с применением физико-химических, математических и иных естественнонаучных методов исследования в профессиональной деятельности	

Оценка состояния здоровья	ОПК-5 Способен оценивать морфофункциональные, физиологические и патологические состояния и процессы в организме человека на индивидуальном, групповом и популяционном уровнях для решения профессиональных задач	ОПК-5.1 Знает алгоритмы диагностики при решении профессиональных задач	Знать: основные морфофункциональные, физиологические и патологические состояния и процессы в организме человека на индивидуальном, групповом и популяционном уровнях Уметь: применять знания о морфофункциональном строении органов и систем организма человека для решения профессиональных задач Владеть: методами оценки морфофункциональных, физиологических и патологических состояний и процессов в организме человека на индивидуальном, групповом и популяционном уровнях для решения профессиональных задач
		ОПК-5.2 Выявляет главные факторы риска возникновения патологических процессов, состояний и заболеваний	
		ОПК-5.3 Владеет способами оценки морфофункциональных, физиологических и патологических состояний и процессов в организме человека на индивидуальном, групповом и популяционном уровнях для решения профессиональных задач	

## РАЗДЕЛ 2. СТРУКТУРА И СОДЕРЖАНИЕ ДИСЦИПЛИНЫ (МОДУЛЯ)

### 2.1 Объем дисциплины (модуля), включая контактную работу обучающегося с педагогическими работниками и самостоятельную работу обучающегося

Общая трудоемкость дисциплины (модуля) составляет 2 зачетные единицы.

#### Очно-заочная форма обучения

Вид учебной работы	Всего часов	Семестры
		1
<b>Контактная работа обучающихся с педагогическими работниками</b>	<b>24</b>	<b>24</b>
Лекционные занятия	16	16
<i>из них: в форме практической подготовки</i>	<i>0</i>	<i>0</i>
Практические занятия	8	8
<i>из них: в форме практической подготовки</i>	<i>0</i>	<i>0</i>
Консультации	0	0
<i>из них: в форме практической подготовки</i>	<i>0</i>	<i>0</i>
<b>Самостоятельная работа обучающихся</b>	<b>39</b>	<b>39</b>
<b>Контроль промежуточной аттестации</b>	<b>9</b>	<b>9</b>
Форма промежуточной аттестации	-	Зачет
<b>ОБЪЕМ ДИСЦИПЛИНЫ (МОДУЛЯ) В ЧАСАХ</b>	<b>72</b>	<b>72</b>

### 2.2. Учебно-тематический план дисциплины (модуля)

#### Очно-заочной формы обучения

Раздел, тема	Виды учебной работы, академических часов	
	Всего	Зачетная
	Контактная работа обучающихся с педагогическими работниками	

			<b>Всего</b>	<b>Лекционные занятия</b>	<i>из них: в форме практической подготовки</i>	<b>Практические занятия</b>	<i>из них: в форме практической подготовки</i>	<b>Лабораторные занятия</b>	<i>из них: в форме практической подготовки</i>	<b>Консультации</b>	<i>из них: в форме практической подготовки</i>
<b>Семестр 1</b>											
<b>Раздел 1. Медицинская генетика - теоретический фундамент современной медицины</b>	<b>32</b>	<b>20</b>	<b>12</b>	<b>8</b>	<b>0</b>	<b>4</b>	<b>0</b>	<b>0</b>	<b>0</b>	<b>0</b>	<b>0</b>
Тема 1.1. Основные понятия дисциплины и ее связь с другими науками. История развития науки	10	6	4	4	0	0	0	0	0	0	0
Тема 1.2. Цитологические и биохимические основы наследственности.	10	6	4	2	0	2	0	0	0	0	0
Тема 1.3. Закономерности наследования признаков	12	8	4	2	0	2	0	0	0	0	0
<b>Раздел 2. Методы изучения наследственности и изменчивости человека в норме и патологии. Диагностика, профилактика и лечение наследственных заболеваний.</b>	<b>31</b>	<b>19</b>	<b>12</b>	<b>8</b>	<b>0</b>	<b>4</b>	<b>0</b>	<b>0</b>	<b>0</b>	<b>0</b>	<b>0</b>
Тема 2.1. Семантика и диагностика наследственной патологии	8	6	2	2	0	0	0	0	0	0	0
Тема 2.2. Хромосомные и генные болезни. Болезни с наследственной предрасположенностью. Многофакторные заболевания	7	3	4	2	0	2	0	0	0	0	0
Тема 2.3. Онкогеномика и иммуногеномика. Виды изменчивости и виды мутаций у человека. Факторы мутагенеза.	8	6	2	2	0	0	0	0	0	0	0
Тема 2.4. Диагностика, профилактика и лечение наследственных заболеваний. Медико-генетическое консультирование	8	4	4	2	0	2	0	0	0	0	0
<b>Контроль промежуточной аттестации (час)</b>	<b>9</b>	<b>0</b>	<b>0</b>	<b>0</b>	<b>0</b>	<b>0</b>	<b>0</b>	<b>0</b>	<b>0</b>	<b>0</b>	<b>0</b>

Раздел, тема	Виды учебной работы, академических часов										
	Всего	Самостоятельная работа	Контактная работа обучающихся с педагогическими работниками								
			Всего	Лекционные занятия <i>из них: в форме практической подготовки</i>	Практические занятия <i>из них: в форме практической подготовки</i>	Лабораторные занятия <i>из них: в форме практической подготовки</i>	Консультации <i>из них: в форме практической подготовки</i>				
Форма промежуточной аттестации	Зачет										
Общий объем, часов	72	39	24	16	0	8	0	0	0	0	0

### 2.3. Содержание дисциплины (модуля)

#### РАЗДЕЛ 1. МЕДИЦИНСКАЯ ГЕНЕТИКА - ТЕОРЕТИЧЕСКИЙ ФУНДАМЕНТ СОВРЕМЕННОЙ МЕДИЦИНЫ

##### Тема 1.1. Основные понятия дисциплины и ее связь с другими науками. История развития науки

**Цель:** изучить основные понятия дисциплины, методы медицинской генетики, историю развития медицинской генетики, достижения в данной области

**Перечень изучаемых элементов содержания:** Предмет и задачи медицинской генетики. Современные представления об организации и функционировании генома человека. История развития науки, вклад зарубежных и отечественных ученых. Перспективные направления решения медико-биологических и генетических проблем. Генетический полиморфизм. Характеристика методов медицинской генетики (клинико-генеалогический метод, популяционно-статистический метод, цитогенетические методы, биохимические методы, молекулярно-генетические методы). Роль наследственных и средовых факторов в формировании патологических процессов. Изменчивость наследственных признаков как основа патологии. Мутации как этиологический фактор наследственных болезней. Связь наследственности с патогенезом, клинической картиной и исходом болезней. Клиническая и генетическая классификации наследственных болезней. Генетические основы гомеостаза. Значение генетики для медицины.

История развития науки, вклад зарубежных и отечественных ученых. Перспективные направления решения медико-биологических и генетических проблем. Краткий экскурс в историю становления и развития генетики как науки. Этапы развития генетики, основные достижения и проблемы. Основоположники генетики – Г. Мендель, Г. де Фриз, К. Корренс, Э. Чермак и др. Роль русских ученых в становлении науки. Генетика как фундаментальная наука, изучающая процесс преемственности жизни на молекулярном, клеточном, организменном и популяционном уровнях. Значение генетики в современном мире. Современная генетика как научная основа для селекции, медицины, судебной медицины, генной инженерии, основой для понимания теории эволюции. Клонирование – за и против. Влияние генетики на здоровье людей, на наследственные признаки.

##### Тема 1.2. Цитологические и биохимические основы наследственности.

**Цель:** биохимические и цитологические основы наследственности



**Перечень изучаемых элементов содержания:** Морфофункциональная характеристика клетки: общие понятия о клетке и ее функциях, химическая организация клетки; плазмолемма, цитоплазма и ее компоненты, органеллы и включения. Клеточное ядро: функции, компоненты. Морфофункциональные особенности компонентов ядра в различные периоды клеточного цикла. Строение и функции хромосом человека. Кариотип человека. Основные типы деления эукариотических клеток. Клеточный цикл и его периоды. Биологическая роль митоза и амитоза. Роль атипических митозов в патологии человека. Биологическое значение мейоза. Развитие сперматозоидов и яйцеклеток человека.

Химическое строение и генетическая роль нуклеиновых кислот: ДНК и РНК. Сохранение информации от поколения к поколению. Гены и их структура. Реализация генетической информации.

### **Тема 1.3. Закономерности наследования признаков**

**Цель:** изучить сущность и закономерности наследования признаков у человека

**Перечень изучаемых элементов содержания:** Сущность законов наследования признаков у человека. Типы наследования менделирующих признаков у человека. Генотип и фенотип. Взаимодействие аллельных и неаллельных генов: полное и неполное доминирование, кодминирование, эпистаз, комплементарность, полимерия, плейотропия. Пенетрантность и экспрессивность генов у человека. Хромосомная теория Т. Моргана. Сцепленные гены, кроссинговер. Карты хромосом человека.

Механизм наследования групп крови системы АВО и резус системы. Причины и механизм возникновения осложнений при гемотрансфузии, связанных с неправильно подобранной донорской кровью.

## **ЗАДАНИЯ К ПРАКТИЧЕСКИМ ЗАНЯТИЯМ РАЗДЕЛА 1**

**Форма практического задания:** устный опрос, реферат

**Вопросы для подготовки к опросу:**

1. Современная генетика как научная основа для селекции, медицины, судебной медицины, генной инженерии, основой для понимания теории эволюции.
2. Клонирование – за и против.
3. Влияние генетики на здоровье людей, на наследственные признаки.
4. Предмет и задачи медицинской генетики.
5. Современные представления об организации и функционировании генома человека.
6. История развития науки, вклад зарубежных и отечественных ученых.
7. Перспективные направления решения медико-биологических и генетических проблем.
8. Генетический полиморфизм.
9. Характеристика методов медицинской генетики (клинико-генеалогический метод, популяционно-статистический метод, цитогенетические методы, биохимические методы, молекулярно-генетические методы).
10. Роль наследственных и средовых факторов в формировании патологических процессов.
11. Изменчивость наследственных признаков как основа патологии.
12. Мутации как этиологический фактор наследственных болезней.
13. Связь наследственности с патогенезом, клинической картиной и исходом болезней.
14. Клиническая и генетическая классификации наследственных болезней.
15. Генетические основы гомеостаза.
16. Значение генетики для медицины.
17. Генетика – наука о закономерностях наследственности и изменчивости, как двух противоположных свойств живых организмов, непрерывно связанных между собой.

**Примерные темы рефератов:**

1. История развития науки, вклад зарубежных и отечественных ученых.
2. Перспективные направления решения медико-биологических и генетических проблем.

3. Краткий экскурс в историю становления и развития генетики как науки.
4. Этапы развития генетики, основные достижения и проблемы.
5. Основоположники генетики – Г. Мендель, Г. де Фриз, К. Корренс, Э. Чермак и др.
6. Роль русских ученых в становлении науки.
7. Генетика как фундаментальная наука, изучающая процесс преемственности жизни на молекулярном, клеточном, организменном и популяционном уровнях.
8. Значение генетики в современном мире.

## **РУБЕЖНЫЙ КОНТРОЛЬ К РАЗДЕЛУ 1**

**форма рубежного контроля – тестирование**

## **РАЗДЕЛ 2. МЕТОДЫ ИЗУЧЕНИЯ НАСЛЕДСТВЕННОСТИ И ИЗМЕНЧИВОСТИ ЧЕЛОВЕКА В НОРМЕ И ПАТОЛОГИИ. ДИАГНОСТИКА, ПРОФИЛАКТИКА И ЛЕЧЕНИЕ НАСЛЕДСТВЕННЫХ ЗАБОЛЕВАНИЙ**

### **Тема 2.1. Семиотика и диагностика наследственной патологии**

**Цель:** изучить особенности клинических проявлений наследственных патологий и методы лабораторной диагностики нарушений

**Перечень изучаемых элементов содержания:** Особенности клинических проявлений наследственной патологии. Общие принципы клинической диагностики наследственных болезней. Врожденные пороки развития. Генетические механизмы эмбрионального развития. Классификация и этиология врожденных пороков. Признаки дисморфогенеза в диагностике наследственной и врожденной патологии. Клинико-генеалогический метод в диагностике наследственных болезней. Синдромологический подход к диагностике наследственных болезней. Генеалогический анализ различных типов наследования. Параклинические исследования в клинической генетике. Лабораторная диагностика наследственных болезней.

### **Тема 2.2. Хромосомные и генные болезни. Болезни с наследственной предрасположенностью. Многофакторные заболевания**

**Цель:** изучить основные группы заболеваний, причины и механизмы возникновения

**Перечень изучаемых элементов содержания:**

Этиология и патогенез хромосомных болезней. Факторы повышенного риска рождения детей с хромосомными болезнями. Эффекты хромосомных аномалий в онтогенезе. Врожденные пороки развития. Общая характеристика хромосомных болезней. Клинико-цитогенетические характеристики наиболее распространенных хромосомных болезней (Синдром Дауна, синдром Патау, синдром Эдвардса, синдром Шерешевского–Тернера, синдром Клайнфельтера, Синдром дисомии по Y-хромосоме, полисомии по половым хромосомам).

Этиология генных болезней. Патогенез генных болезней на молекулярном, клеточном, органном и организменном уровнях. Разновидности генных мутаций и их фенотипические проявления. Классификации генных болезней. Общая характеристика генных болезней. Понятие о генетической гетерогенности и клиническом полиморфизме генных болезней. Клиника и генетика некоторых генных болезней (фенилкетонурия, галактоземия, муковисцидоз, синдром Марфана, гомоцистинурия, синдром Элерса–Данлоса, нейрофиброматоз). Методы клинической и лабораторной диагностики генных болезней.

Общая характеристика болезней с наследственным предрасположением (мультифакториальных болезней). Доказательства роли наследственных факторов в развитии мультифакториальных болезней. Генетическая гетерогенность генных болезней. Моногенные и полигенные формы наследственной предрасположенности. Наследственно обусловленные патологические реакции на действие внешних факторов. Экогенетическая генетика и фармакогенетика – основные понятия и значение для медицины.

### **Тема 2.3. Онкогеномика и иммуногеномика. Виды изменчивости и виды мутаций у человека. Факторы мутагенеза.**

**Цель:** изучить основные виды изменчивости, виды мутаций у человека, факторы мутагенеза; методы изучения наследственности и изменчивости человека в норме и патологии

**Перечень изучаемых элементов содержания:** Онкогеномика. Роль генетических факторов в процессах канцерогенеза. Гены-супрессоры опухолевого роста и протонкогены.

Наследственные раковые синдромы. Связь между наследственными и спорадическими формами рака. Двухударная модель канцерогенеза Кнудсена. Нестабильность генома опухолевой клетки.

Иммуногеномика Особенности структурной организации генов иммуноглобулинов и генов рецепторов Т-клеток. Соматические перестройки генома: механизмы и регуляция. Образование функционально активных генов иммуноглобулинов и рецепторов Т-клеток в ходе дифференцировки В- и Т-клеток. Нарушение иммуногенетических механизмов при аутоиммунных заболеваниях.

Роль генотипа и внешней среды в проявлении признаков. Основные виды изменчивости. Причины и сущность мутационной изменчивости. Виды мутаций (генные, хромосомные, геномные). Эндо - и экзомутагены. Мутагенез, его виды. Фенокопии и генокопии.

Особенности изучения наследственности человека как специфического объекта генетического анализа. Генеалогический метод. Методика составления родословных и их анализ. Особенности родословных при аутосомно-доминантном, аутосомно-рецессивном и сцепленным с полом наследованием. Близнецовый метод. Роль наследственности и среды в формировании признаков. Биохимический метод. Качественные тесты, позволяющие определять нарушения обмена веществ.

Цитогенетический метод. Основные показания для цитогенетического исследования. Кариотипирование – определение количества и качества хромосом. Методы экспресс-диагностики определения X и Y хроматина. Метод дерматоглифики. Методы генетики соматических клеток (простое культивирование, гибридизация, клонирование, селекция). Популяционно-статистический метод. Закон Харди-Вайнберга. Иммуногенетический метод. Методы пренатальной диагностики (УЗИ, амниоцентез, биопсия хориона, определение фетопротеина).

#### **Тема 2.4. Диагностика, профилактика и лечение наследственных заболеваний. Медико-генетическое консультирование**

**Цель:** изучить цели, задачи, методы диагностики наследственных заболеваний, а также их профилактики и лечения; цели, задачи, методы и показания к медико-генетическому консультированию

**Перечень изучаемых элементов содержания:** Принципы клинической диагностики наследственных заболеваний. Лабораторные методы диагностики наследственных болезней: цитогенетические, биохимические, молекулярно-генетические. Принципы лечения наследственных болезней. Виды профилактики наследственных болезней. Массовые, скринирующие методы выявления наследственных заболеваний. Пренатальная диагностика (неинвазивные и инвазивные методы). Неонатальный скрининг.

Медико-генетическое консультирование как профилактика наследственных заболеваний. Перспективное и ретроспективное консультирование. Показания к медико-генетическому консультированию.

## **ЗАДАНИЯ К ПРАКТИЧЕСКИМ ЗАНЯТИЯМ РАЗДЕЛА 2**

**Форма практического задания:** устный опрос, реферат

### **Вопросы для подготовки к опросу:**

1. Лабораторная диагностика наследственных болезней.
2. Этиология и патогенез хромосомных болезней.
3. Факторы повышенного риска рождения детей с хромосомными болезнями.
4. Эффекты хромосомных аномалий в онтогенезе.
5. Врожденные пороки развития.
6. Общая характеристика хромосомных болезней.
7. Клинико-цитогенетические характеристики наиболее распространенных хромосомных болезней (Синдром Дауна, синдром Патау, синдром Эдвардса, синдром Шерешевского–Тернера, синдром Клайнфельтера, Синдром дисомии по Y-хромосоме, полисомии по половым хромосомам).

8. Этиология генных болезней.
9. Патогенез генных болезней на молекулярном, клеточном, органном и организменном уровнях.
10. Разновидности генных мутаций и их фенотипические проявления.
11. Классификации генных болезней.
12. Общая характеристика генных болезней.
13. Понятие о генетической гетерогенности и клиническом полиморфизме генных болезней. Клиника и генетика некоторых генных болезней (фенилкетонурия, галактоземия, муковисцидоз, синдром Марфана, гомоцистинурия, синдром Элерса–Данлоса, нейрофиброматоз).
14. Методы клинической и лабораторной диагностики генных болезней.
15. Общая характеристика болезней с наследственным предрасположением (мультифакториальных болезней).

**Примерные темы рефератов:**

1. Особенности клинических проявлений наследственной патологии.
2. Общие принципы клинической диагностики наследственных болезней.
3. Врожденные пороки развития.
4. Генетические механизмы эмбрионального развития.
5. Классификация и этиология врожденных пороков.
6. Признаки дисморфогенеза в диагностике наследственной и врожденной патологии.
7. Клинико-генеалогический метод в диагностике наследственных болезней.
8. Синдромологический подход к диагностике наследственных болезней.
9. Генеалогический анализ различных типов наследования.
10. Параклинические исследования в клинической генетике.

**РУБЕЖНЫЙ КОНТРОЛЬ К РАЗДЕЛУ 2**

**форма рубежного контроля – тестирование**

**РАЗДЕЛ 3. УЧЕБНО-МЕТОДИЧЕСКОЕ ОБЕСПЕЧЕНИЕ САМОСТОЯТЕЛЬНОЙ РАБОТЫ ОБУЧАЮЩИХСЯ ПО ДИСЦИПЛИНЕ (МОДУЛЮ)**

**3.1. Виды самостоятельной работы обучающихся по дисциплине (модулю)**

*Очно-заочной формы обучения*

Раздел, тема	Количество часов	Вид самостоятельной работы
<b>Семестр 1</b>		
<b>Раздел 1. Медицинская генетика теоретический фундамент современной медицины</b>	20	Самостоятельное изучение материала раздела
		Подготовка реферата
<b>Раздел 2. Методы изучения наследственности и изменчивости человека в норме и патологии. Диагностика, профилактика и лечение наследственных заболеваний</b>	19	Самостоятельное изучение материала раздела
		Подготовка реферата

<b>Общий объем по семестру, часов</b>	<b>39</b>	-
---------------------------------------	-----------	---

### 3.2. Задания для самостоятельной работы

#### Задания для самостоятельной работы к Разделу 1

##### Вопросы для самостоятельной работы к Разделу 1

1. Связь дисциплины «Медицинская генетика» с другими дисциплинами.
2. Влияние генетики на здоровье людей, на наследственные признаки.
3. Генетический код и его свойства.
4. Причины и механизм возникновения резус конфликта матери и плода.

##### Литература для самостоятельного изучения к Разделу 1.

Основная литература:

1. Борисова, Т. Н. Медицинская генетика : учебное пособие для вузов / Т. Н. Борисова, Г. И. Чуваков. — 2-е изд., испр. и доп. — Москва : Издательство Юрайт, 2023. — 159 с. — (Высшее образование). — ISBN 978-5-534-07338-6. — Текст : электронный // Образовательная платформа Юрайт [сайт]. — URL: <https://urait.ru/bcode/512854>

Дополнительная литература:

1. Алферова, Г. А. Генетика : учебник для вузов / Г. А. Алферова, Г. П. Подгорнова, Т. И. Кондаурова ; под редакцией Г. А. Алферовой. — 3-е изд., испр. и доп. — Москва : Издательство Юрайт, 2023. — 200 с. — (Высшее образование). — ISBN 978-5-534-07420-8. — Текст : электронный // Образовательная платформа Юрайт [сайт]. — URL: <https://urait.ru/bcode/512672>

#### Задания для самостоятельной работы к Разделу 2

##### Вопросы для самостоятельной работы к Разделу 2

1. Компьютерные программы диагностики наследственных болезней.
2. Структурные аномалии хромосом.
3. Аутосомно-доминантные заболевания.
4. Аутосомно-рецессивные заболевания.
5. X - сцепленные рецессивные и доминантные заболевания.
6. Y- сцепленные заболевания.
7. Классификация и характеристика геномных и хромосомных мутаций.
8. Подходы к изучению наследственной предрасположенности к болезням человека.

##### Литература для самостоятельного изучения к Разделу 2.

Основная литература:

1. Борисова, Т. Н. Медицинская генетика : учебное пособие для вузов / Т. Н. Борисова, Г. И. Чуваков. — 2-е изд., испр. и доп. — Москва : Издательство Юрайт, 2023. — 159 с. — (Высшее образование). — ISBN 978-5-534-07338-6. — Текст : электронный // Образовательная платформа Юрайт [сайт]. — URL: <https://urait.ru/bcode/512854>

Дополнительная литература:

1. Алферова, Г. А. Генетика : учебник для вузов / Г. А. Алферова, Г. П. Подгорнова, Т. И. Кондаурова ; под редакцией Г. А. Алферовой. — 3-е изд., испр. и доп. — Москва : Издательство Юрайт, 2023. — 200 с. — (Высшее образование). — ISBN 978-5-534-07420-8. — Текст : электронный // Образовательная платформа Юрайт [сайт]. — URL: <https://urait.ru/bcode/512672>

### 3.3. Методические указания к самостоятельной работе по дисциплине (модулю)

Освоение слушателями программы предполагает изучение материалов дисциплин (модулей) в ходе самостоятельной работы.

Для успешного освоения дисциплины (модуля) и достижения поставленных целей необходимо внимательно ознакомиться с рабочей программой дисциплины (модуля), доступной в электронной информационно-образовательной среде РГСУ.

Следует обратить внимание на списки основной и дополнительной литературы, на предлагаемые преподавателем ресурсы информационно-телекоммуникационной сети Интернет. Эта информация необходима для самостоятельной работы обучающегося.

Для более углубленного изучения темы задания для самостоятельной работы рекомендуется выполнять параллельно с изучением данной темы. При выполнении заданий по возможности используйте наглядное представление материала.

Самостоятельная работа включает разнообразный комплекс видов и форм работы обучающихся.

#### ***Написание реферата (доклада).***

##### *Требования к структуре реферата (доклада):*

Работа должна содержать систематизацию и краткое изложение материала из не менее 5-и литературных источников (монографий, научных статей и докладов) по выбранной теме.

##### *Основные требования к оформлению:*

Структура доклада (реферата): 1) титульный лист; 2) содержание (в нем последовательно указываются названия пунктов доклада (реферата), указываются страницы, с которых начинается каждый пункт); 3) введение (формулируется суть исследуемой проблемы, обосновывается выбор темы, определяются ее значимость и актуальность, указываются цель и задачи доклада (реферата), дается характеристика используемой литературы); 4) основная часть (каждый раздел ее доказательно раскрывает исследуемый вопрос); 5) выводы и заключение (подводятся итоги или делается обобщенный вывод по теме доклада (реферата)); 6) литература.

Доклад (реферат) оформляется на одной стороне листа белой бумаги формата А4 (210x297 мм). Интервал межстрочный -полуторный. Цвет шрифта - черный. Гарнитура шрифта основного текста - «Times New Roman» или аналогичная. Кегль (размер) от 12 до 14 пунктов. Размеры полей страницы (не менее): правое 10 мм, верхнее – 15 мм, нижнее – 20 мм, левое - 25 мм. Формат абзаца: полное выравнивание («по ширине»). Отступ красной строки одинаковый по всему тексту – 15 мм. Страницы должны быть пронумерованы с учётом титульного листа (на титульном листе номер страницы не ставится). В работах используются цитаты, статистические материалы. Эти данные оформляются в виде сносок (ссылок и примечаний). Внутритекстовые, подстрочные и затекстовые библиографические ссылки должны оформляться в соответствии с ГОСТ Р 7.0.5-2008 «Библиографическая ссылка». Общие требования и правила составления».

Реферат (доклад) сдается в бумажном и электронном виде (10 - 20 печатных страниц).

При проверке реферата (доклада) на антиплагиат - [www.antiplagiat.ru](http://www.antiplagiat.ru) - (более 50% заимствований) работа не принимается.

#### ***Выполнение тестовых заданий.***

Тестовые задания содержат вопросы и 3-4 варианта ответа по базовым положениям изучаемой темы, составлены с расчетом на знания, полученные слушателями в процессе изучения темы.

Тестовые задания выполняются в письменной или электронной форме и сдаются преподавателю, ведущему дисциплину (модуль).

## **РАЗДЕЛ 4. ОЦЕНОЧНЫЕ МАТЕРИАЛЫ ПО ДИСЦИПЛИНЕ (МОДУЛЮ)**

### **4.1. Форма промежуточной аттестации обучающегося по дисциплине (модулю)**

Контрольными мероприятиями промежуточной аттестации обучающихся по дисциплине (модулю) является **зачет**, который проводится в **устной** форме.

## 4.2. Оценочные материалы, определяющие процедуры оценивания знаний, умений, навыков и (или) опыта деятельности, характеризующих этапы формирования компетенций

### 4.2.1. Организационные основы применения балльно-рейтинговой системы оценки успеваемости обучающихся по дисциплине (модулю)

Оценка качества освоения обучающимися дисциплины (модуля) реализуется в формате балльно-рейтинговой системы оценки успеваемости обучающихся (БРСО).

БРСО в ходе текущего контроля успеваемости и промежуточной аттестации осуществляется по 100-балльной шкале.

Академический рейтинг обучающегося по дисциплине (модулю) складывается из результатов:

- текущего контроля успеваемости (максимальный текущий рейтинг обучающегося 80 рейтинговых баллов);
- промежуточной аттестации (максимальный рубежный рейтинг обучающегося 20 рейтинговых баллов).

Условия оценки освоения обучающимся дисциплины (модуля) в формате БРСО доводятся преподавателем до сведения обучающихся на первом учебном занятии, а также размещены в свободном доступе в электронной информационно-образовательной среде Университета.

### 4.2.2. Проведение текущего контроля успеваемости обучающихся по дисциплине (модулю) в соответствии с балльно-рейтинговой системой оценки успеваемости обучающегося

В течение учебного семестра до промежуточной аттестации на основании утвержденной рабочей программы дисциплины (модуля) формируется текущий рейтинг обучающегося. Текущий рейтинг обучающегося складывается как сумма рейтинговых баллов, полученных им в течение учебного семестра по всем видам учебных занятий по дисциплине (модулю).

В процессе текущего контроля оцениваются следующие действия обучающегося, направленные на освоение компетенций в рамках изучения учебной дисциплины:

- академическая активность (посещаемость учебных занятий, самостоятельное изучение содержания учебной дисциплины в электронной информационно-образовательной среде, соблюдение сроков сдачи практических заданий и текущих контрольных мероприятий и др.);
- выполнение и сдача текущих и итогового практических заданий (эссе, рефераты, творческие задания, кейс-задания, лабораторные работы, расчетные задания и др., активное участие в групповых интерактивных занятиях (дискуссии, WiKi-проекты и др.), защита проектов и др.);
- прохождение рубежей текущего контроля, включая соблюдение графика их прохождения в электронной информационно-образовательной среде.

Для планирования расчета текущего рейтинга обучающегося используются следующие пропорции:

Вид учебного действия	Максимальная рейтинговая оценка, баллов
академическая активность	10
практические задания	40
<i>из них: текущие практические задания</i>	20
<i>итоговое практическое задание</i>	20
рубежи текущего контроля	30
<b>ИТОГО:</b>	<b>80</b>

В течение учебного семестра по дисциплине (модулю) обучающимся должен быть накоплен текущий рейтинг не менее 52 рейтинговых баллов (65% от максимального значения текущего рейтинга).

Необходимыми условиями допуска обучающегося к промежуточной аттестации по дисциплине являются положительное прохождение обучающимся не менее 65% рубежей текущего контроля с накоплением не менее 65% максимального рейтингового балла за каждый рубеж текущего контроля и положительное выполнение итогового практического задания с накоплением не менее 65% максимального рейтингового балла, установленного за итоговое практическое задание.

Невыполнение вышеуказанных условий является текущей академической задолженностью, которая должна быть ликвидирована обучающимся до контрольного мероприятия промежуточной аттестации.

Сведения о наличии у обучающихся текущей академической задолженности, сроках и порядке добора рейтинговых баллов для её ликвидации доводятся до обучающихся педагогическим работником.

В случае неликвидации текущей академической задолженности, педагогический работник обязан во время контрольного мероприятия промежуточной аттестации поставить обучающемуся 0 рейтинговых баллов. В этом случае ликвидация текущей академической задолженности возможна в периоды проведения повторной промежуточной аттестации.

#### **4.2.3. Проведение промежуточной аттестации обучающихся по дисциплине (модулю) в соответствии с балльно-рейтинговой системой оценки успеваемости обучающегося**

Промежуточная аттестация по дисциплине (модулю) проводится в соответствии с Положением о промежуточной аттестации обучающихся по основным профессиональным образовательным программам в Российском государственном социальном университете и Положением о балльно-рейтинговой системе оценки успеваемости обучающихся по основным профессиональным образовательным программам в Российском государственном социальном университете в действующей редакции.

На промежуточную аттестацию отводится 20 рейтинговых баллов.

Ответы обучающегося на контрольном мероприятии промежуточной аттестации оцениваются педагогическим работником по 20 - балльной шкале, а итоговая оценка по дисциплине (модулю) выставляется по системе зачтено/не зачтено для зачета.

Критерии выставления оценки определяются Положением о балльно-рейтинговой системе оценки успеваемости обучающихся по основным профессиональным образовательным программам высшего образования - программам бакалавриата, программам специалитета, программам магистратуры в Российском государственном социальном университете.

В процессе определения рубежного рейтинга обучающегося используется следующая шкала:

<b>Рубежный рейтинг</b>	<b>Критерии оценки освоения обучающимся учебной дисциплины в ходе контрольных мероприятий промежуточной аттестации</b>
19-20 рейтинговых баллов	обучающийся глубоко и прочно усвоил программный материал, исчерпывающе, последовательно, грамотно и логически стройно его излагает, тесно увязывает с задачами и будущей деятельностью, не затрудняется с ответом при видоизменении задания, свободно справляется с задачами и практическими заданиями, правильно обосновывает принятые решения, умеет самостоятельно обобщать и излагать материал, не допуская ошибок
16-18 рейтинговых баллов	обучающийся твердо знает программный материал, грамотно и по существу излагает его, не допуская существенных неточностей в ответе на вопрос, может правильно применять теоретические положения и владеет необходимыми умениями и навыками при выполнении практических заданий



13-15 рейтинговых баллов	обучающийся освоил основной материал, но не знает отдельных деталей, допускает неточности, недостаточно правильные формулировки, нарушает последовательность в изложении программного материала и испытывает затруднения в выполнении практических заданий
1-12 рейтинговых баллов	обучающийся не знает значительной части программного материала, допускает существенные ошибки, с большими затруднениями выполняет практические задания
0 рейтинговых баллов	не аттестован

### **4.3. Перечень заданий для проведения текущей и промежуточной оценки знаний, умений, навыков и (или) опыта деятельности, характеризующих этапы формирования компетенций**

#### **4.3.1. Оценочные материалы для проведения текущей аттестации и рубежного контроля, обучающихся по дисциплине (модулю)**

##### **Перечень вопросов рубежного контроля и текущей аттестации**

##### **Раздел-1 «Медицинская генетика - теоретический фундамент современной медицины»**

##### **Форма рубежного контроля - тестирование**

##### **Тестовые задания рубежного контроля:**

Ген – это...

(?) содержащая ДНК нитевидная структура в ядре клетки, которая несет в себе структурные единицы наследственности, идущие в линейном порядке

(?) концевой участок хромосомы

(?) структурная и функциональная единица наследственности живых организмов

Изменениями генетического материала обусловлена:

(?) модификационная изменчивость;

(?) мутационная изменчивость;

(?) онтогенетическая изменчивость;

(?) паратипическая изменчивость

Причина фенилкетонурии:

(?) хромосомная aberrация;

(?) геномная мутация;

(?) генная мутация;

(?) нейтральная мутация

Равновероятная встреча гамет при оплодотворении является одним из механизмов изменчивости:

(?) комбинативной;

(?) фенотипической;

(?) мутационной;

(?) онтогенетической

Причина синдрома Дауна:

(?) генная мутация;

(?) геномная мутация;

(?) летальная мутация;

(?) точковая мутация

На законе гомологических рядов наследственной изменчивости основывается метод:

(?) кариотипирования;

(?) генеалогический;

(?) биохимический;

(?) моделирования

Какая часть генетической информации поступает в дочерние клетки кожи человека при их размножении:

(?) четверть информации

(?) половина информации

(?) вся содержащая в материнских клетках

Какой метод обнаруживает нарушения работы генов, которые отвечают за обмен веществ:

(?) дерматоглифический

- (?) биохимический
- (?) генеалогический

Укажите аналитический прием, наиболее широко используемый для выявления микробных антигенов в исследуемом материале:

- (?) иммуноэлектрофорез;
- (?) реакция непрямой гемагглютинации;
- (?) иммуноферментный анализ;
- (?) иммунофлюоресценция;
- (?) полимеразная цепная реакция (ПЦР);
- (?) реакция связывания комплемента;
- (?) иммуноблоттинг.

Основными задачами медицинской генетики является изучение:

- (?) законов наследственности и изменчивости человеческого организма
- (?) популяционной статистики наследственных заболеваний
- (?) молекулярных и биохимических аспектов наследственности
- (?) изменения наследственности од воздействием факторов окружающей среды
- (?) все перечисленное

**Код контролируемой компетенции**

### **1. ОПК-2; ОПК-5**

**Раздел -2 «Методы изучения наследственности и изменчивости человека в норме и патологии. Диагностика, профилактика и лечение наследственных заболеваний»**

**Форма рубежного контроля - тестирование**

**Тестовые задания рубежного контроля:**

Имуноблоттинг является:

- (?) методом массового скрининг-исследования.
- (?) методом индивидуального арбитража на заключительном этапе серологического исследования.
- (?) методом аллергодиагностики

Для реакций гиперчувствительности немедленного типа (ГНТ) справедливы следующие положения:

- (?) это Т-зависимые аллергии;
- (?) их развитие обусловлено выработкой антител разных классов;
- (?) патологический процесс развивается через 24-48 ч после повторного попадания аллергена;
- (?) это В-зависимые аллергии;
- (?) патологический процесс проявляется через 20-30 мин после повторной встречи с аллергеном.

В непрямом конкурентном формате ИФА используются:

- (?) иммобилизованные на твердой фазе специфические антитела, а меченый ферментом и немеченый антиген конкурируют за связь с иммобилизованным антителом.
- (?) меченные ферментом антитела (специфические или вторичные) и иммобилизованный на твердой фазе конъюгат антиген-белок-носитель
- (?) препарат с антигеном и известную, предположительно соответствующую ему, люминесцирующую сыворотку

Диабет первого типа преимущественно сочетается с наличием всех перечисленных антигенов HLA, кроме:

- (?) В7
- (?) В18
- (?) В15

Генетическими маркерами сахарного диабета второго типа являются все перечисленные антигены HLA, кроме:

(?) B18

(?) HLA не отличается от здоровой популяции

(?) B15

Иммунологический метод позволяет:

(?) определить тип наследования;

(?) изучить закономерности наследования антигенов;

(?) определить зависимость проявления признака от окружающей среды;

(?) определить соотношение генотипов в популяции

Обязательному медико-генетическому консультированию подлежат:

(?) семьи, в которых уже имелась наследственная патология;

(?) все лица независимо от пола и возраста;

(?) часто болеющие дети;

(?) все новорожденные в роддомах

Персонализированная медицина — это

(?) подход к оказанию медицинской помощи на основе индивидуальных характеристик пациентов, для чего они должны быть распределены в подгруппы в зависимости от предрасположенности к болезням и ответа на то или иное вмешательство

(?) персональный подход

(?) подход на личных связях

Для аутоиммунных заболеваний характерно

(?) патологически сильная иммунная реакция на чужеродный антиген;

(?) реакции на собственные антигены, когда иммунокомпетентные клетки распознают их как чужеродные;

(?) снижение способности иммунокомпетентных клеток к развитию иммунного ответа на чужеродные вещества.

Для иммунодефицитных заболеваний характерно

(?) патологически сильная иммунная реакция на чужеродный антиген;

(?) реакции на собственные антигены, когда иммунокомпетентные клетки распознают их как чужеродные;

(?) снижение способности иммунокомпетентных клеток к развитию иммунного ответа на чужеродные вещества.

Иммунологические исследования — это

(?) серологические реакции: агглютинации, преципитации, нейтрализации, реакции с участием комплемента;

(?) определение групповой и резус-принадлежности крови;

(?) лабораторная диагностика, позволяющая выявить как антитела, так и антигены;

(?) аллергические пробы.

Имуноферментный анализ используется для определения

(?) только антигенов;

(?) только антител;

(?) антител и антигенов;

(?) иммуноглобулинов и эндотоксинов.

Имуноферментный анализ основан

(?) на реакции агглютинации;

(?) на реакции связывания комплемента;

(?) на реакции преципитации;

(?) на определении комплекса «антиген-антитело».

Метод ELISPOT является модификацией

(?) иммуноферментного анализа;

(?) метода ELISA;

(?) радиоиммунного метода;

(?) метода полимеразной цепной реакции.

Ориентировочные тесты для оценки иммунного статуса (тесты первого уровня) позволяют определить

(?) этап развития заболевания;

(?) глубокий анализ состояния иммунной системы;

(?) грубые нарушения деятельности иммунной системы;

(?) изменения в иммунограмме, которые затрагивают разные звенья иммунной системы

**Код контролируемой компетенции**

**1. ОПК-2; ОПК-5**

#### **4.3.2. Оценочные материалы для проведения промежуточной аттестации обучающихся по дисциплине (модулю)**

**Вопросы для проведения промежуточной аттестации обучающихся по дисциплине (модулю)**

**Код контролируемой компетенции**

**ОПК-2, ОПК-5**

**Вопросы:**

1. Генетика – наука о наследственности и изменчивости, предмет, задачи, методы исследования. Основные термины и понятия генетики. Значение генетики в медицине.
2. Законы Менделя
3. Типы наследования.
4. Менделирующие признаки человека. Условия менделирования.
5. Понятие о сцеплении, группе сцепления.
6. Сцепленное наследование.
7. Кроссинговер – механизмы, эволюционное значение.
8. Картирование генов – методы, значение.
9. Хромосомная теория наследственности, основные положения.
10. Генотип, фенотип: определение, взаимоотношение.
11. Взаимодействие аллельных генов: рецессивность, неполное доминирование, сверхдоминирование, кодоминирование.
12. Множественные аллели. Генетика групп крови. Медицинское значение.
13. Взаимодействие неаллельных генов: комплементарность, эпистаз, полимерия.
14. Пенетрантность, экспрессивность. Плейотропия. Фенокопии. Генокопии.
15. Структурно-функциональная организация интерфазных и митотических хромосом.
16. Классификация хромосом. Денверская и Парижская номенклатура хромосом.
17. Кариотип человека, медицинское значение. Рекомбинативная изменчивость.
18. Мутационная изменчивость, классификация. Мутагенез, мутагенные факторы.
19. Геномные и хромосомные мутации, механизмы возникновения.
20. Генные мутации, механизмы возникновения.
21. Роль мутаций в происхождении наследственных болезней.
22. Репарация, виды репарации и их механизмы: фотореактивация, эксцизионная репарация, пострепликативная репарация.
23. Биологическое и медицинское значение репарации ДНК.
24. Клеточный цикл, определение, периоды.
25. Митотический цикл, определение, характеристика.
26. Динамика преобразования генетического материала в митотическом цикле.
27. Молекулярно-генетические механизмы регуляции митотического цикла.
28. Генетический контроль митотического цикла.
29. Роль сверхочных пунктов в регуляции и контроле митотического цикла.

30. Нарушения процессов прохождения клеткой митотического цикла и их значение в медицине.
31. Генетические факторы опухолевой трансформации клеток. Роль вирусов в процессе опухолевой трансформации.
32. Протоонкогены, биологическая роль в регуляции деления и роста клеток. Онкогены, механизмы возникновения, роль в опухолевой трансформации клеток. Гены – супрессоры опухолевого роста.
33. Структурная организация генома человека.
34. Основные направления применения современных молекулярно-генетических методов и технологий в медицине.
35. Генно-инженерные технологии. Трансгенные организмы.
36. Геномные электронные базы данных и биомедицинские сайты.
37. Определение наследственных болезней человека и их классификация.
38. Хромосомные болезни, признаки. Классификация хромосомных болезней.
39. Диагностика и профилактика хромосомных болезней.
40. Генные болезни и их классификация. Причины возникновения моногенных болезней человека.
41. Фенотипические признаки моногенных болезней.
42. Полигенные (мультифакториальные) болезни, особенности проявления, классификация. Механизмы развития полигенных болезней.
43. Ассоциации генетических маркеров с мультифакториальными заболеваниями.
44. Основные методы исследования полигенных болезней.
45. Методы генетики, используемые для диагностики наследственных болезней человека.
46. Генеалогический анализ. Методика расчета генетического риска. Диагностическое значение.
47. Биохимические методы.
48. Цитогенетические методы: кариотипирование, метод дифференциального окрашивания хромосом (G-окраска), FISH-метод.
49. Основные методы профилактики наследственных болезней: генетическое консультирование, пренатальная диагностика, скрининг и доклиническая диагностика наследственных болезней.
50. Генетический скрининг: массовый, селективный.
51. Ранняя доклиническая диагностика наследственных болезней.
52. Пренатальная диагностика. Основные принципы применения.
53. МГК – основа первичной профилактики наследственной патологии. Ретроспективное и перспективное консультирование.
54. Генетический прогноз. Методики расчета генетического риска: а) при заболеваниях с АД-типом наследования б) при заболеваниях с АР- типом наследования в) при заболеваниях с Х-сцепленным доминантным типом наследования, г) при заболеваниях с Х-сцепленным рецессивным типом наследования, д) при хромосомных синдромах.
55. Пренатальная диагностика. Предимплантационная диагностика.
56. Генетика пола человека.
57. Популяция, определение, характеристики популяции. Генетические характеристики популяции. Генетический груз популяций, понятие, медицинское значение.
58. Значение фармакогенетики в современной медицине и фармации.
59. Генетический контроль метаболизма лекарственных препаратов.
60. Наследственные болезни и состояния, провоцируемые прием лекарственных препаратов.

## РАЗДЕЛ 5. УСЛОВИЯ РЕАЛИЗАЦИИ ДИСЦИПЛИНЫ (МОДУЛЯ)

### 5.1. Перечень основной и дополнительной учебной литературы для освоения дисциплины (модуля)

#### 5.1.1. Основная литература

1. Борисова, Т. Н. Медицинская генетика : учебное пособие для вузов / Т. Н. Борисова, Г. И. Чуваков. — 2-е изд., испр. и доп. — Москва : Издательство Юрайт, 2023. — 159 с. — (Высшее образование). — ISBN 978-5-534-07338-6. — Текст : электронный // Образовательная платформа Юрайт [сайт]. — URL: <https://urait.ru/bcode/512854>

#### 5.1.2. Дополнительная литература:

1. Алферова, Г. А. Генетика : учебник для вузов / Г. А. Алферова, Г. П. Подгорнова, Т. И. Кондаурова ; под редакцией Г. А. Алферовой. — 3-е изд., испр. и доп. — Москва : Издательство Юрайт, 2023. — 200 с. — (Высшее образование). — ISBN 978-5-534-07420-8. — Текст : электронный // Образовательная платформа Юрайт [сайт]. — URL: <https://urait.ru/bcode/512672>

### 5.2 Перечень ресурсов информационно-коммуникационной сети «Интернет», необходимых для освоения дисциплины (модуля)

№ №	Название электронного ресурса	Описание электронного ресурса	Используемый для работы адрес
1.	ЭБС «Университетская библиотека онлайн»	Электронная библиотека, обеспечивающая доступ высших и средних учебных заведений, публичных библиотек и корпоративных пользователей к наиболее востребованным материалам по всем отраслям знаний от ведущих российских издательств	<a href="http://biblioclub.ru/">http://biblioclub.ru/</a>
2.	Научная электронная библиотека eLIBRARY.ru	Крупнейший российский информационно-аналитический портал в области науки, технологии, медицины и образования, содержащий рефераты и полные тексты более 34 млн научных публикаций и патентов	<a href="http://elibrary.ru/">http://elibrary.ru/</a>
3.	Образовательная платформа Юрайт	Электронно-библиотечная система для ВУЗов, ССУЗов, обеспечивающая доступ к учебникам, учебной и методической литературе по различным дисциплинам.	<a href="https://urait.ru/">https://urait.ru/</a>

### 5.3 Методические указания для обучающихся по освоению дисциплины (модуля)

Освоение обучающимся дисциплины (модуля) предполагает изучение материалов дисциплины (модуля) на аудиторных занятиях и в ходе самостоятельной работы. Аудиторные занятия проходят в форме лекций, семинаров, практических и лабораторных занятий.

При подготовке к аудиторным занятиям необходимо помнить особенности каждой формы его проведения.

Подготовка к учебному занятию лекционного типа заключается в следующем.

С целью обеспечения успешного обучения обучающийся должен готовиться к лекции, поскольку она является важнейшей формой организации учебного процесса, поскольку:

- знакомит с новым учебным материалом;
- разъясняет учебные элементы, трудные для понимания;
- систематизирует учебный материал;
- ориентирует в учебном процессе.

С этой целью:

- внимательно прочитайте материал предыдущей лекции;
- ознакомьтесь с учебным материалом по учебнику и учебным пособиям с темой прочитанной лекции;
- внесите дополнения к полученным ранее знаниям по теме лекции на полях лекционной тетради;
- запишите возможные вопросы, которые вы зададите лектору на лекции по материалу изученной лекции;
- постарайтесь уяснить место изучаемой темы в своей подготовке;
- узнайте тему предстоящей лекции (по тематическому плану, по информации лектора) и запишите информацию, которой вы владеете по данному вопросу.

Подготовка к занятию семинарского типа

При подготовке и работе во время проведения занятий семинарского типа следует обратить внимание на следующие моменты: на процесс предварительной подготовки, на работу во время занятия, обработку полученных результатов, исправление полученных замечаний.

Предварительная подготовка к учебному занятию семинарского типа заключается в изучении теоретического материала в отведенное для самостоятельной работы время, ознакомление с инструктивными материалами с целью осознания задач лабораторной работы/практического занятия, техники безопасности при работе с приборами, веществами.

Работа во время проведения учебного занятия семинарского типа включает:

- консультирование студентов преподавателями и вспомогательным персоналом с целью предоставления исчерпывающей информации, необходимой для самостоятельного выполнения предложенных преподавателем задач, ознакомление с правилами техники безопасности при работе в лаборатории;
- самостоятельное выполнение заданий согласно обозначенной учебной программой тематики.

Это является необходимым условием при проведении рубежного контроля и допуска к дифференцированному зачету. При получении неудовлетворительных результатов обучающийся имеет право в дополнительное время пересдать преподавателю работу до проведения промежуточной аттестации.

## **5.4 Информационно-технологическое обеспечение образовательного процесса по дисциплины (модуля)**

### **5.4.1. Средства информационных технологий**

1. Персональные компьютеры;
2. Средства доступа в Интернет;
3. Проектор.

### **5.4.2. Лицензионное и свободно распространяемое программное обеспечение, в том числе отечественного производства:**

1. Операционная система: Astra Linux SE
2. Пакет офисных программ: LibreOffice
3. Справочная система Консультант+
4. Okular или Acrobat Reader DC



5. Ark или 7-zip
6. User Gate
7. TrueConf (client)

### 5.4.3. Информационные справочные системы и профессиональные базы данных

№ №	Название электронного ресурса	Описание электронного ресурса	Используемый для работы адрес
1.	ЭБС «Университетская библиотека онлайн»	Электронная библиотека, обеспечивающая доступ высших и средних учебных заведений, публичных библиотек и корпоративных пользователей к наиболее востребованным материалам по всем отраслям знаний от ведущих российских издательств	<a href="http://biblioclub.ru/">http://biblioclub.ru/</a>
2.	Научная электронная библиотека eLIBRARY.ru	Крупнейший российский информационно-аналитический портал в области науки, технологии, медицины и образования, содержащий рефераты и полные тексты более 34 млн научных публикаций и патентов	<a href="http://elibrary.ru/">http://elibrary.ru/</a>
3.	Образовательная платформа Юрайт	Электронно-библиотечная система для ВУЗов, ССУЗов, обеспечивающая доступ к учебникам, учебной и методической литературе по различным дисциплинам.	<a href="https://urait.ru/">https://urait.ru/</a>

### 5.5. Материально-техническое обеспечение образовательного процесса по дисциплине (модулю)

Для изучения дисциплины (модуля) используются:

**Учебная аудитория для занятий лекционного типа** оснащена специализированной мебелью (стол для преподавателя, парты, стулья, доска для написания мелом); техническими средствами обучения (видеопроjectionное оборудование, средства звуковоспроизведения, экран и имеющие выход в сеть Интернет).

**Учебная аудитория для занятий семинарского типа:** оснащена специализированной мебелью (стол для преподавателя, парты, стулья, доска для написания мелом); техническими средствами обучения (видеопроjectionное оборудование, средства звуковоспроизведения, экран и имеющие выход в сеть Интернет).

**Помещения для самостоятельной работы обучающихся:** оснащены специализированной мебелью (парты, стулья) техническими средствами обучения (персональные компьютеры с доступом в сеть интернет и обеспечением доступа в электронно-информационную среду университета, программным обеспечением).

### 5.6. Образовательные технологии

При реализации дисциплины (модуля) применяются различные образовательные технологии, в том числе технологии электронного обучения.

Освоение дисциплины (модуля) предусматривает использование в учебном процессе активных и интерактивных форм проведения учебных занятий в форме разбора конкретных ситуаций в сочетании с внеаудиторной работой с целью формирования и развития профессиональных навыков обучающихся.

При освоении дисциплины (модуля) предусмотрено применением электронного обучения и дистанционных образовательных технологий.

Учебные часы дисциплины (модуля) предусматривают классическую контактную работу преподавателя с обучающимся в аудитории и контактную работу посредством электронной информационно-образовательной среды в синхронном и асинхронном режиме (вне аудитории) посредством применения возможностей компьютерных технологий (электронная почта, электронный учебник, тестирование, вебинар, видеофильм, презентация, форум и др.).

В рамках дисциплины (модуля) предусмотрены встречи с руководителями и работниками организаций, деятельность которых связана со *специализацией* реализуемой основной профессиональной образовательной программы.

## ЛИСТ РЕГИСТРАЦИИ ИЗМЕНЕНИЙ

№ п/п	Содержание изменения	Реквизиты документа об утверждении изменения	Дата введения изменения
1.	Утверждена и введена в действие решением Ученого совета медицинского факультета на основании Федерального государственного образовательного стандарта высшего образования по направлению подготовки 34.03.01 Сестринское дело (уровень бакалавриата), утвержденным приказом Министерства образования и науки Российской Федерации от 22.09.2017 г. № 971	Протокол заседания Ученого совета факультета № 10 от «26» апреля 2023 года	01.09.2023 г.



Министерство науки и высшего образования Российской Федерации  
Федеральное государственное бюджетное образовательное учреждение  
высшего образования  
«Российский государственный социальный университет»

УТВЕРЖДАЮ

Декан факультета политических и социальных  
наук

Е.А. Петрова

26 апреля 2023 г.

**РАБОЧАЯ ПРОГРАММА ДИСЦИПЛИНЫ (МОДУЛЯ)  
«ТЕХНОЛОГИИ ВОЗМОЖНОСТЕЙ И БЕЗБАРЬЕРНОЙ СРЕДЫ»**

**Направление подготовки  
34.03.01 Сестринское дело**

**Направленность  
«Лечебно-диагностическая»**

**ОБРАЗОВАТЕЛЬНАЯ ПРОГРАММА ВЫСШЕГО ОБРАЗОВАНИЯ –  
ПРОГРАММА БАКАЛАВРИАТА**

**Уровень профессионального образования  
Высшее образование – бакалавриат**

**Форма обучения  
очно-заочная**

## СОДЕРЖАНИЕ

РАЗДЕЛ 1. ПАСПОРТ РАБОЧЕЙ ПРОГРАММЫ ДИСЦИПЛИНЫ (МОДУЛЯ).....	4
1.1 Цель и задачи дисциплины (модуля).....	4
1.2 Планируемые результаты обучения по дисциплине (модулю) в рамках планируемых результатов освоения основной профессиональной образовательной программы высшего образования – программы бакалавриата, соотнесенные с установленными индикаторами достижения компетенций. ....	4
РАЗДЕЛ 2. СТРУКТУРА И СОДЕРЖАНИЕ ДИСЦИПЛИНЫ (МОДУЛЯ).....	6
2.1 Объем дисциплины (модуля), включая контактную работу обучающегося с педагогическими работниками и самостоятельную работу обучающегося.....	6
2.2. Учебно-тематический план дисциплины (модуля).....	6
2.3. Содержание дисциплины (модуля) .....	7
РАЗДЕЛ 3. УЧЕБНО-МЕТОДИЧЕСКОЕ ОБЕСПЕЧЕНИЕ САМОСТОЯТЕЛЬНОЙ РАБОТЫ ОБУЧАЮЩИХСЯ ПО ДИСЦИПЛИНЕ (МОДУЛЮ).....	12
3.1. Виды самостоятельной работы обучающихся по дисциплине (модулю).....	12
3.2. Задания для самостоятельной работы.....	12
3.3. Методические указания к самостоятельной работе по дисциплине (модулю).....	14
РАЗДЕЛ 4. ОЦЕНОЧНЫЕ МАТЕРИАЛЫ ПО ДИСЦИПЛИНЕ (МОДУЛЮ) .....	15
4.1. Форма промежуточной аттестации обучающегося по дисциплине (модулю).....	15
4.2. Оценочные материалы, определяющие процедуры оценивания знаний, умений, навыков и (или) опыта деятельности, характеризующих этапы формирования компетенций .....	15
4.3. Перечень заданий для проведения текущей и промежуточной оценки знаний, умений, навыков и (или) опыта деятельности, характеризующих этапы формирования компетенций..	19
РАЗДЕЛ 5. УСЛОВИЯ РЕАЛИЗАЦИИ ДИСЦИПЛИНЫ (МОДУЛЯ).....	26
5.1. Перечень основной и дополнительной учебной литературы для освоения дисциплины (модуля).....	26
5.2 Перечень ресурсов информационно-коммуникационной сети «Интернет», необходимых для освоения дисциплины (модуля) .....	27
5.3 Методические указания для обучающихся по освоению дисциплины (модуля) .....	27
5.4 Информационно-технологическое обеспечение образовательного процесса по дисциплины (модуля).....	28
5.5. Материально-техническое обеспечение образовательного процесса по дисциплине (модулю).....	29
5.6. Образовательные технологии .....	29
ЛИСТ РЕГИСТРАЦИИ ИЗМЕНЕНИЙ.....	31

Рабочая программа дисциплины (модуля) «Технологии возможностей и безбарьерной среды» разработана на основании федерального государственного образовательного стандарта высшего образования – бакалавриата по направлению подготовки 34.03.01 Сестринское дело, утвержденного приказом Министерства образования и науки Российской Федерации от 22.09.2017 г. № 971, учебного плана по основной профессиональной образовательной программе высшего образования - программы бакалавриата по направлению подготовки 34.03.01 Сестринское дело (далее – «ОПОП»).

Рабочая программа дисциплины (модуля) «Технологии возможностей и безбарьерной среды» разработана к.пс.н., доцентом, доцентом кафедрой инклюзивных социальных групп В.Н. Феофановым.

Рабочая программа дисциплины (модуля) обсуждена и утверждена на заседании Ученого совета факультета политических и социальных наук

Протокол № 10 от «26» апреля 2023 года.

Заведующий кафедрой  
кандидат педагогических наук



(подпись)

В.В. Сазонова

Рабочая программа дисциплины (модуля) рецензирована и рекомендована к утверждению:


д.псх.н., профессор кафедры  
инклюзивных социальных групп РГСУ



(подпись)

С.Н. Сорокоумова

Педагог-психолог государственного  
бюджетного общеобразовательного  
учреждения города Москвы "Школа №  
45 имени Л.И. Мильграма", к. психол. н.



(подпись)

В.В. Лёшин

## РАЗДЕЛ 1. ПАСПОРТ РАБОЧЕЙ ПРОГРАММЫ ДИСЦИПЛИНЫ (МОДУЛЯ)

### 1.1 Цель и задачи дисциплины (модуля)

Цель дисциплины (модуля) заключается в получении обучающимися теоретических знаний о процессах инклюзивного образования с последующим применением в области профессиональной деятельности в сфере образования, обладающих достаточным объемом знаний и уровнем компетенций для решения профессиональных задач.

Задачи дисциплины (модуля):

1. Ознакомление с особенностями и технологиями инклюзивного взаимодействия
2. Формирование системы знаний об особых коммуникативных потребностях различных категорий людей с ограниченными возможностями здоровья
3. Формирование представления о доступной среде и различных средствах ее построения и обеспечения
4. Овладение приемами ведения просветительской работы в области инклюзивного взаимодействия и формирования безбарьерной среды.

**1.2 Планируемые результаты обучения по дисциплине (модулю) в рамках планируемых результатов освоения основной профессиональной образовательной программы высшего образования – программы *бакалавриата*, соотнесенные с установленными индикаторами достижения компетенций.**

Процесс освоения дисциплины (модуля) направлен на формирование у обучающихся следующих компетенций: УК-1, УК-6, в соответствии с учебным планом.

В результате освоения дисциплины (модуля) обучающийся должен демонстрировать следующие результаты:

Категория компетенций	Код компетенции	Формулировка компетенции	Кон и наименование индикатора достижения компетенции	Результаты обучения
Системное и критическое мышление	УК-1	Способен осуществлять поиск, критический анализ и синтез информации, применять системный подход для решения поставленных задач	УК-1.1 Находит и критически оценивает информацию, необходимую для решения задачи. УК-1.2 Предлагает различные варианты решения задачи, оценивая их последствия на основе синтеза и критического анализа информации. УК- 1.3 Выбирает оптимальный вариант решения задачи, аргументируя свой выбор.	Знать: основы системного подхода; принципы анализа социальной ситуации для выявления социальных проблем; принципы постановки цели и задач, теоретические основы стратегического планирования; основы теории аргументации Уметь: критически оценивать

				надежность источников информации, работать с противоречивой информации в разных источниках; реализовать анализ проблемных ситуаций на основе системного подхода; выработать стратегию действий. Владеть: готовностью разрабатывать и содержательно аргументировать стратегию решения проблемной ситуации на основе системного и междисциплинарного подходов
<b>Самоорганизация и саморазвитие (в том числе здоровьесбережение)</b>	УК-6	Способен управлять своим временем, выстраивать и реализовывать траекторию саморазвития на основе принципов образования в течение всей жизни	УК-6.1. Объективно оценивает временные ресурсы и ограничения и эффективно использует эти ресурсы для достижения поставленных целей. УК-6.2. Выстраивает и реализует персональную траекторию непрерывного образования и саморазвития.	Знать: методы оценки собственных ресурсов и управления ими при выполнении конкретных задач, проектов, при достижении поставленных целей Уметь: оценивать требования рынка труда и предложения образовательных услуг для выстраивания траектории собственного профессионального роста; использовать инструменты непрерывного образования возможности развития профессиональных компетенций Владеть: готовностью к



				использованию инструментов непрерывного образования возможности развития профессиональных компетенций; навыками управления собственными ресурсами при выполнении конкретных задач, проектов, при достижении поставленных целей.
--	--	--	--	---

## РАЗДЕЛ 2. СТРУКТУРА И СОДЕРЖАНИЕ ДИСЦИПЛИНЫ (МОДУЛЯ)

### 2.1 Объем дисциплины (модуля), включая контактную работу обучающегося с педагогическими работниками и самостоятельную работу обучающегося

Общая трудоемкость дисциплины (модуля) составляет 72 часа (2 зачетные единицы). По дисциплине предусмотрен зачет с оценкой.

#### Очно-заочная форма обучения

Вид учебной работы	Всего часов	Семестры			
		1			
<b>Контактная работа обучающихся с педагогическими работниками</b>	24	24			
Лекционные занятия	16	16			
<i>из них: в форме практической подготовки</i>					
Практические занятия	8	8			
<i>из них: в форме практической подготовки</i>					
Иная контактная работа					
<b>Самостоятельная работа обучающихся</b>	39	39			
<b>Контроль промежуточной аттестации</b>	<b>9</b>	<b>9</b>			
Форма промежуточной аттестации		Зачет			
<b>ОБЪЕМ ДИСЦИПЛИНЫ (МОДУЛЯ) В ЧАСАХ</b>	<b>72</b>	<b>72</b>			

## 2.2. Учебно-тематический план дисциплины (модуля)

Очно-заочной формы обучения

Раздел, тема	Виды учебной работы, академических часов									
	Всего	Самостоятельная работа	Контактная работа обучающихся с педагогическими работниками							
			Всего	Лекционные занятия из них: в форме практической подготовки	Практические занятия из них: в форме практической подготовки	Лабораторные занятия из них: в форме практической подготовки	Консультации / Иная контактная работа из них: в форме практической подготовки			
<b>Курс 1 (Семестр 1)</b>										
<b>Раздел 1. Человек с инвалидностью в инклюзивном обществе</b>	<b>32</b>	<b>20</b>	<b>8</b>	<b>8</b>		<b>4</b>				
Тема 1.1. Проблемы и ресурсы лиц с различными ОВЗ и инвалидностью	16	10	6	4		2				
Тема 1.2. Особенности взаимодействия и правила общения с людьми, имеющими ОВЗ и инвалидность	16	10	6	4		2				
<b>Раздел 2. Концептуальные основы инклюзивной культуры</b>	<b>31</b>	<b>19</b>	<b>12</b>	<b>8</b>		<b>4</b>				
Тема 2.1. Нормативная и правовая база обеспечения равных прав и возможностей инвалидам и лицам с ОВЗ	16	10	6	4		2				
Тема 2.2. Технологии возможностей и безбарьерной среды	15	9	6	4		2				
<b>Контроль промежуточной аттестации (час)</b>						<b>9</b>				
<i>Форма промежуточной аттестации (указать)</i>						<b>Зачет</b>				
<b>Общий объем, часов</b>	<b>72</b>	<b>39</b>	<b>24</b>	<b>16</b>		<b>8</b>				

## 2.3. Содержание дисциплины (модуля)

### РАЗДЕЛ 1. ЧЕЛОВЕК С ИНВАЛИДНОСТЬЮ В ИНКЛЮЗИВНОМ ОБЩЕСТВЕ

**Цель:** изучить типологические особенности лиц с различными ОВЗ и инвалидностью, особенности взаимодействия и правила общения с ними.

#### Перечень изучаемых элементов содержания

Классификация лиц с различными нарушениями развития. Типологические особенности лиц с нарушениями слуха, зрения, речи, опорно-двигательного аппарата, задержкой психического развития, интеллектуальным нарушением расстройством аутистического спектра, синдромом дефицита внимания и гиперактивностью, сложными нарушениями развития. Особенности взаимодействия и правила общения с людьми, имеющими различные ОВЗ и инвалидность

### **Тема 1.1. Проблемы и ресурсы лиц с различными ОВЗ и инвалидностью**

#### **Вопросы для самоподготовки:**

1. Типологические особенности лиц с нарушениями слуха.
2. Типологические особенности лиц с нарушениями зрения.
3. Типологические особенности лиц с нарушениями речи.
4. Типологические особенности лиц с детским церебральным параличом.
5. Типологические особенности лиц с задержкой психического развития.
6. Типологические особенности лиц с интеллектуальным нарушением.
7. Типологические особенности лиц со сложными нарушениями развития.
8. Типологические особенности лиц с расстройством аутистического спектра.
9. Типологические особенности лиц с синдромом дефицита внимания и гиперактивностью.

### **Тема 1.2. Особенности взаимодействия и правила общения с людьми, имеющими различные ОВЗ и инвалидность**

#### **Вопросы для самоподготовки:**

- Особенности взаимодействия и правила общения с лицами, имеющими нарушения слуха.
- Особенности взаимодействия и правила общения с лицами, имеющими нарушения зрения.
- Особенности взаимодействия и правила общения с лицами, имеющими нарушения речи.
- Особенности взаимодействия и правила общения с лицами, имеющими церебральный паралич.
- Особенности взаимодействия и правила общения с лицами, имеющими интеллектуальные нарушения.
- Особенности взаимодействия и правила общения с лицами, имеющими расстройство аутистического спектра.
- Особенности взаимодействия и правила общения с лицами, имеющими синдром дефицита внимания и гиперактивностью.
- Особенности взаимодействия и правила общения с лицами, имеющими сложные нарушения развития.

### **ЗАДАНИЯ К ПРАКТИЧЕСКИМ ЗАНЯТИЯМ РАЗДЕЛА 1.**

**Форма практического задания:** презентация.

#### **Перечень тем презентаций к разделу 1:**

1. Психолого-педагогическая характеристика и этика построения коммуникации с людьми, имеющими нарушения:
2. Зрения;
3. Слуха;
4. Речи;

5. Опорно-двигательного аппарата;
6. Интеллектуальные нарушения;
7. Расстройство аутистического спектра;
8. Синдром дефицита внимания и гиперактивность;
9. Сложные нарушения развития.

**РУБЕЖНЫЙ КОНТРОЛЬ К РАЗДЕЛУ 1. форма рубежного контроля – компьютерное тестирование.**

**Пример компьютерного тестирования к разделу 1:**

1. Какая формулировка наиболее корректна для использования в общении?
  - А) Инвалид.
  - Б) Человек с инвалидностью.
  - В) Лицо с ограниченными возможностями.
  
2. Как наиболее корректно назвать человека с инвалидностью по слуху?
  - А) Глухонемой.
  - Б) Глухой или слабослышащий человек.
  - В) Человек с патологией слуха.
  
3. Какая формулировка вопроса более корректная при общении с незрячим человеком?
  - А) Вы смотрели этот фильм?
  - Б) Вы слушали этот фильм?
  - В) С незрячим человеком некорректно обсуждать фильмы, чтобы не поставить его в неловкое положение.
  
4. Допустимо ли незрячему человеку заходить в учебное заведение, больницу, театр или транспорт с собакой-проводником?
  - А) Допустимо в любом случае, поскольку именно собака позволяет человеку с инвалидностью ориентироваться в пространстве
  - Б) На усмотрение охраны или владельцев – всё зависит от правил, установленных в конкретном месте.
  - В) Недопустимо, собаку необходимо оставлять у входа.
  
5. Как привлечь внимание незнакомого незрячего человека, если вы хотите оказать ему помощь?
  - А) Взять за белую трость и проводить человека.
  - Б) Коснуться руки и предложить помощь.
  - В) Окликнуть человека и сообщить, что нужно сделать.

**РАЗДЕЛ 2. КОНЦЕПТУАЛЬНЫЕ ОСНОВЫ ИНКЛЮЗИВНОЙ КУЛЬТУРЫ**

**Цель:** раскрыть сущность и содержание нормативно-правового обеспечения равных прав и возможностей инвалидам и лицам с ОВЗ, технологий возможностей и безбарьерной среды

**Перечень изучаемых элементов содержания**

Конвенция о правах инвалидов (ООН). Федеральный закон от 24.11.1995 № 181-ФЗ

«О социальной защите инвалидов в РФ». Федеральный закон от 1.12.2014 № 419-ФЗ «О внесении изменений в отдельные законодательные акты Российской Федерации по вопросам социальной защиты инвалидов в связи с ратификацией Конвенции о правах инвалидов». Постановление от 29.03.2019 года № 363 «Об утверждении государственной программы Российской Федерации "Доступная среда" (до 2025 года).

Стандарты формирования безбарьерной среды для инвалидов. Нормативное регулирование параметров установки элементов безбарьерной среды. Требования Федерального закона от 30.12.2009 № 384-ФЗ «Технический регламент о безопасности зданий и сооружений».

Применение строительных норм и правил (СНиП) и сводов правил (СП). СНиП 35- 01-2001 "Доступность зданий и сооружений для маломобильных групп населения"; РДС 35-201-99 «Порядок реализации требований доступности для инвалидов к объектам социальной инфраструктуры»; СП 35-101-2001 «Проектирование зданий и сооружений с учетом доступности для маломобильных групп населения»; СП 35-102-2001 "Жилая среда с планировочными элементами, доступными инвалидам"; СП 35-103-2001 "Общественные здания и сооружения, доступные маломобильным посетителям"; СП 35-104-2001 "Здания и помещения с местами труда для инвалидов"; СНиП 31-06-2009 "Общественные здания и сооружения"; ГОСТ Р 51631-2008 «Лифты пассажирские. Технические требования доступности, включая доступность для инвалидов и других маломобильных групп населения»; ГОСТ Р 51630-2000 «Платформы подъемные с вертикальным и наклонным перемещением для инвалидов. Технические требования доступности»; ГОСТ Р 52131- 2003 «Средства отображения информации знаковые для инвалидов»; ГОСТ Р 51671-2000. «Средства связи и информации технические общего пользования, доступные для инвалидов. Классификация. Требования доступности и безопасности»; ГОСТ Р 52875- 2007 «Устройства опорные стационарные реабилитационные. Типы и технические требования».

## **Тема 2.1. Нормативная и правовая база обеспечения равных прав и возможностей инвалидам и лицам с ОВЗ**

### **Вопросы для самоподготовки:**

Международные акты о правах инвалидов.

Законодательные акты Российской Федерации, содержащие основные права людей с инвалидностью.

Региональные гарантии прав инвалидов.

## **Тема 2.2. Технологии возможностей и безбарьерной среды**

### **Вопросы для самоподготовки:**

1. Создание безбарьерной среды для людей с инвалидностью в образовательных организациях.

2. Создание безбарьерной среды для людей с инвалидностью в учреждениях социальной защиты населения.

3. Создание безбарьерной среды для людей с инвалидностью в медицинских организациях.

4. Создание безбарьерной среды для людей с инвалидностью в учреждениях культуры.

## **ЗАДАНИЯ К ПРАКТИЧЕСКИМ ЗАНЯТИЯМ РАЗДЕЛА 2.**

**Форма практического задания:** доклад с презентацией

Подготовьте презентацию с примерами нарушений принципов проектирования градостроительной и архитектурной среды в современном городе (фото, видео личных наблюдений) (опираясь на законодательство, расскажите, как должно быть правильно).

Презентуйте одно техническое средство обеспечения доступности с подробным описанием его устройства и представлением ассортимента ряда подобных устройств.

**Примерный перечень тем докладов к разделу 2:**

- Опыт создания безбарьерной среды ОАЭ
- Опыт создания безбарьерной среды Японии
- Опыт создания безбарьерной среды Кореи
- Опыт создания безбарьерной среды США
- Опыт создания безбарьерной среды Канады
- Опыт создания безбарьерной среды Великобритании
- Опыт создания безбарьерной среды Германии
- Опыт создания безбарьерной среды Франции

**РУБЕЖНЫЙ КОНТРОЛЬ К РАЗДЕЛУ 2. форма рубежного контроля** –компьютерное тестирование.

**Пример компьютерного тестирования к разделу 2:**

1. Какой диаметр зоны нажатия кнопки вызова помощи соответствует действующим нормам?
  - А) Не менее 10 мм.
  - Б) Не менее 50 мм.
  - В) В зависимости от задания на проектирование.
  
2. Какие средства адаптации объекта необходимы людям с нарушениями опорно-двигательного аппарата?
  - А) Первая и последняя ступенька отмечаются контрастной полосой.
  - Б) К началу и концу длины перил добавляется 30 см.
  - В) Нумерация этажей дублируется информационными тактильными табличками.
  
3. Где должен размещаться знак доступности объекта для людей с инвалидностью по зрению?
  - А) На входной двери в здание.
  - Б) Перед входом в здание, с любой стороны стены, где есть достаточный обзор.
  - В) Рядом с входной дверью, на стене, со стороны расположения дверной ручки.
  
4. Для чего на прозрачных дверях размещают желтые круги?
  - А) Специальный круг на двери – это элемент универсального дизайна.
  - Б) Маркировка помогает слабовидящему человеку заметить прозрачную дверь.
  - В) Желтый круг указывают именно ту дверь, в которую необходимо проходить человеку с инвалидностью.
  
5. Что следует предусмотреть в кабине лифта для обеспечения его доступности для людей с нарушением зрения?
  - А) Правила пользования лифтом, напечатанные рельефно-точечным шрифтом Брайля.
  - Б) Тактильные указатели у дверей кабины лифта.

В) Автоматический речевой оповещатель направления движения лифта и номера этажа.

### **РАЗДЕЛ 3. УЧЕБНО-МЕТОДИЧЕСКОЕ ОБЕСПЕЧЕНИЕ САМОСТОЯТЕЛЬНОЙ РАБОТЫ ОБУЧАЮЩИХСЯ ПО ДИСЦИПЛИНЕ (МОДУЛЮ)**

#### **3.1. Виды самостоятельной работы обучающихся по дисциплине (модулю)**

*Очно-заочной формы обучения*

<b>Раздел, тема</b>	<b>Количество часов</b>	<b>Вид самостоятельной работы</b>
<b>Раздел 1.</b> Человек с инвалидностью в инклюзивном обществе	20	Написание эссе
<b>Раздел 2.</b> Концептуальные основы инклюзивной культуры	19	Подготовка реферата (доклада)
<b>Общий объем по дисциплине (модулю), часов</b>	<b>39 часов</b>	

#### **3.2. Задания для самостоятельной работы**

##### **Задания для самостоятельной работы к Разделу 1**

##### **Вопросы для самостоятельной подготовки к Разделу 1:**

1. Типологические особенности лиц с нарушениями органов зрения, слуха.
2. Типологические особенности лиц с нарушениями речи.
3. Типологические особенности лиц с задержкой психического развития, с детским церебральным параличом.
4. Типологические особенности лиц с интеллектуальным нарушением.
5. Типологические особенности лиц со сложными нарушениями развития.

##### **Перечень тем эссе к разделу 1 на выбор:**

1. Мой одноклассник с ограниченными возможностями здоровья
2. Персонаж мировой художественной культуры (фильм, мультфильм, книга) с ограниченными возможностями здоровья, который мне запомнился/нравится

##### **Литература для самостоятельного изучения к Разделу 1.**

1. Михальчи, Е. В. Инклюзивное образование : учебник и практикум для вузов / Е. В. Михальчи. — Москва : Издательство Юрайт, 2023. — 177 с. — (Высшее образование). — ISBN 978-5-534-04943-5. — Текст : электронный // Образовательная платформа Юрайт [сайт]. — URL: <https://urait.ru/bcode/515308> (дата обращения: 08.03.2023).
2. Фуряева, Т. В. Социальная инклюзия : учебное пособие для вузов / Т. В. Фуряева. — 2-е изд., перераб. и доп. — Москва : Издательство Юрайт, 2023. — 189 с. — (Высшее образование). — ISBN 978-5-534-07465-9. — Текст : электронный // Образовательная платформа Юрайт [сайт]. — URL: <https://urait.ru/bcode/516725> (дата обращения: 08.03.2023).

**Задания для самостоятельной работы к Разделу 2**  
**Вопросы для самостоятельной подготовки к Разделу 2:**

1. Типологические особенности лиц с расстройством аутистического спектра, с синдромом дефицита внимания и гиперактивностью.
2. Особенности взаимодействия и правила общения с лицами, имеющими нарушения органов слуха и/или зрения, нарушениями речи.
3. Особенности взаимодействия и правила общения с лицами, имеющими церебральный паралич, имеющими иные нарушения двигательного аппарата.
4. Особенности взаимодействия и правила общения с лицами, имеющими интеллектуальные нарушения, имеющими расстройство аутистического спектра, имеющими синдром дефицита внимания и гиперактивность.
5. Особенности взаимодействия и правила общения с лицами, имеющими сложные нарушения развития.
6. Международные акты о правах инвалидов.
7. Законодательные акты Российской Федерации, содержащие основные права людей с инвалидностью.
8. Региональные гарантии прав инвалидов.

**Перечень тем рефератов к разделу 2:**

1. Существенные барьеры и пути их преодоления для лиц, имеющих нарушения слуха.
2. Существенные барьеры и пути их преодоления для лиц, имеющих нарушения зрения.
3. Существенные барьеры и пути их преодоления для лиц, имеющих нарушения речи.
4. Существенные барьеры и пути их преодоления для лиц, имеющих церебральный паралич.
5. Существенные барьеры и пути их преодоления для лиц, имеющих интеллектуальные нарушения.
6. Существенные барьеры и пути их преодоления для лиц, имеющих расстройство аутистического спектра.
7. Существенные барьеры и пути их преодоления для лиц, имеющих синдром дефицита внимания и гиперактивность.
8. Существенные барьеры и пути их преодоления для лиц, имеющих сложные нарушения развития.

**Литература для самостоятельного изучения к Разделу 2.**

1. Баринаова, Е. Б. Теория и практика инклюзивного обучения в образовательных организациях : учебное пособие для вузов / Е. Б. Баринаова. — Москва : Издательство Юрайт, 2023. — 97 с. — (Высшее образование). — ISBN 978-5-534-13878-8. — Текст : электронный // Образовательная платформа Юрайт [сайт]. — URL: <https://urait.ru/bcode/519666> (дата обращения: 08.03.2023).
2. Козырева, О. А. Ассистивные технологии в инклюзивном образовании : учебное пособие для вузов / О. А. Козырева. — 2-е изд. — Москва : Издательство Юрайт, 2023. — 118 с.



— (Высшее образование). — ISBN 978-5-534-14959-3. — Текст : электронный // Образовательная платформа Юрайт [сайт]. — URL: <https://urait.ru/bcode/520108> (дата обращения: 08.03.2023).

### **3.3. Методические указания к самостоятельной работе по дисциплине (модулю)**

Освоение слушателями программы предполагает изучение материалов дисциплин (модулей) в ходе самостоятельной работы.

Для успешного освоения дисциплины (модуля) и достижения поставленных целей необходимо внимательно ознакомиться с рабочей программой дисциплины (модуля), доступной в электронной информационно-образовательной среде РГСУ.

Следует обратить внимание на списки основной и дополнительной литературы, на предлагаемые преподавателем ресурсы информационно-телекоммуникационной сети Интернет. Эта информация необходима для самостоятельной работы обучающегося.

Для более углубленного изучения темы задания для самостоятельной работы рекомендуется выполнять параллельно с изучением данной темы. При выполнении заданий по возможности используйте наглядное представление материала.

Самостоятельная работа включает разнообразный комплекс видов и форм работы обучающихся.

#### ***Написание реферата (доклада).***

##### *Требования к структуре реферата (доклада):*

Работа должна содержать систематизацию и краткое изложение материала из не менее 5-и литературных источников (монографий, научных статей и докладов) по выбранной теме.

##### *Основные требования к оформлению:*

Структура доклада (реферата): 1) титульный лист; 2) содержание (в нем последовательно указываются названия пунктов доклада (реферата), указываются страницы, с которых начинается каждый пункт); 3) введение (формулируется суть исследуемой проблемы, обосновывается выбор темы, определяются ее значимость и актуальность, указываются цель и задачи доклада (реферата), дается характеристика используемой литературы); 4) основная часть (каждый раздел ее доказательно раскрывает исследуемый вопрос); 5) выводы и заключение (подводятся итоги или делается обобщенный вывод по теме доклада (реферата)); 6) литература.

Доклад (реферат) оформляется на одной стороне листа белой бумаги формата А4 (210x297 мм). Интервал межстрочный - полуторный. Цвет шрифта - черный. Гарнитура шрифта основного текста - «Times New Roman» или аналогичная. Кегль (размер) от 12 до 14 пунктов. Размеры полей страницы (не менее): правое 10 мм, верхнее – 15 мм, нижнее – 20 мм, левое - 25 мм. Формат абзаца: полное выравнивание («по ширине»). Отступ красной строки одинаковый по всему тексту – 15 мм. Страницы должны быть пронумерованы с учётом титульного листа (на титульном листе номер страницы не ставится). В работах используются цитаты, статистические материалы. Эти данные оформляются в виде сносок (ссылок и примечаний). Внутритекстовые, подстрочные и за текстовые библиографические ссылки должны оформляться в соответствии с ГОСТ Р 7.0.5-2008 «Библиографическая ссылка». Общие требования и правила составления».

Реферат (доклад) сдается в бумажном и электронном виде (10 - 20 печатных страниц).

При проверке реферата (доклада) на антиплагиат - [www.antiplagiat.ru](http://www.antiplagiat.ru) - (более 50% заимствований) работа не принимается.

#### ***Выполнение тестовых заданий.***

Тестовые задания содержат вопросы и 3-4 варианта ответа по базовым положениям изучаемой темы, составлены с расчетом на знания, полученные слушателями в процессе изучения темы.

Тестовые задания выполняются в письменной или электронной форме и сдаются преподавателю, ведущему дисциплину (модуль).

### ***Написание эссе.***

Эссе - вид самостоятельной исследовательской работы обучающихся, с целью углубления и закрепления теоретических знаний и освоения практических навыков. Цель эссе состоит в развитии самостоятельного творческого мышления и письменного изложения собственных мыслей. При написании эссе слушатель должен представить развернутый письменный ответ на теоретический или практический актуальный вопрос, объявленный преподавателем в аудитории непосредственно перед ее написанием. В процессе написания эссе разрешается пользоваться нормативно-правовыми актами, конспектом лекций (в печатном виде). Использование интернет-ресурсов не допускается. Темы эссе преподаватель предлагает из числа тех, которые слушатели уже рассматривали на лекциях или семинарских занятиях, исходя из содержания заданий в составе оценочных средств. По решению преподавателя, в качестве темы эссе может быть выбрана одна или несколько тем, которые могут быть распределены между слушателями по желанию.

Эссе проводится письменно, по объему не более 3-х печатных листов.

Требования к оформлению эссе:

Эссе выполняется на компьютере (гарнитура Times New Roman, шрифт 14) через 1,5 интервала с полями: верхнее, нижнее – 2; правое – 3; левое – 1,5. Отступ первой строки абзаца – 1,25. Сноски – постраничные. Таблицы и рисунки встраиваются в текст работы. При этом обязательный заголовок таблицы надо размещать над табличным полем, а рисунки сопровождать подрисуночными подписями. При включении в эссе нескольких таблиц и/или рисунков их нумерация обязательна. Обязательна и нумерация страниц. Их целесообразно проставлять внизу страницы – по середине или в правом углу. Номер страницы не ставится на титульном листе, но в общее число страниц он включается. Объем эссе, без учета приложений, не должен превышать 5 страниц. Значительное превышение установленного объема является недостатком работы и указывает на то, что слушатель не сумел отобрать и переработать необходимый материал.

Работа должна содержать собственные умозаключения, по сути, поставленной проблемы, включать самостоятельно проведенный анализ, по сути, этой проблемы, выводы, обобщающие авторскую позицию по поставленной проблеме.

## **РАЗДЕЛ 4. ОЦЕНОЧНЫЕ МАТЕРИАЛЫ ПО ДИСЦИПЛИНЕ (МОДУЛЮ)**

### **4.1. Форма промежуточной аттестации обучающегося по дисциплине (модулю)**

Контрольным мероприятием промежуточной аттестации обучающихся по дисциплине (модулю) является **зачет**, который проводится в **устной** форме.

**4.2. Оценочные материалы, определяющие процедуры оценивания знаний, умений, навыков и (или) опыта деятельности, характеризующих этапы формирования компетенций**

#### 4.2.1. Организационные основы применения балльно-рейтинговой системы оценки успеваемости обучающихся по дисциплине (модулю)

Оценка качества освоения обучающимися дисциплины (модуля) реализуется в формате балльно-рейтинговой системы оценки успеваемости обучающихся (БРСО).

БРСО в ходе текущего контроля успеваемости и промежуточной аттестации осуществляется по 100-балльной шкале.

Академический рейтинг обучающегося по дисциплине (модулю) складывается из результатов:

- текущего контроля успеваемости (максимальный текущий рейтинг обучающегося 80 рейтинговых баллов;
- промежуточной аттестации (максимальный рубежный рейтинг обучающегося 20 рейтинговых баллов.

Условия оценки освоения обучающимся дисциплины (модуля) в формате БРСО доводятся преподавателем до сведения обучающихся на первом учебном занятии, а также размещены в свободном доступе в электронной информационно-образовательной среде Университета.

#### 4.2.2. Проведение текущего контроля успеваемости обучающихся по дисциплине (модулю) в соответствии с балльно-рейтинговой системой оценки успеваемости обучающегося

В течение учебного семестра до промежуточной аттестации на основании утвержденной рабочей программы дисциплины (модуля) формируется текущий рейтинг обучающегося. Текущий рейтинг обучающегося складывается как сумма рейтинговых баллов, полученных им в течение учебного семестра по всем видам учебных занятий по дисциплине (модулю).

В процессе текущего контроля оцениваются следующие действия обучающегося, направленные на освоение компетенций в рамках изучения учебной дисциплины:

- академическая активность (посещаемость учебных занятий, самостоятельное изучение содержания учебной дисциплины в электронной информационно-образовательной среде, соблюдение сроков сдачи практических заданий и текущих контрольных мероприятий и др.);
- выполнение и сдача текущих и итогового практических заданий (эссе, рефераты, творческие задания, кейс-задания, лабораторные работы, расчетные задания и др., активное участие в групповых интерактивных занятиях (дискуссии, WiKi-проекты и др.), защита проектов и др.);
- прохождение рубежей текущего контроля, включая соблюдение графика их прохождения в электронной информационно-образовательной среде.

Для планирования расчета текущего рейтинга обучающегося используются следующие пропорции:

<b>Вид учебного действия</b>	<b>Максимальная рейтинговая оценка, баллов</b>
академическая активность	10
практические задания	40
<i>из них: текущие практические задания</i>	20
<i>итоговое практическое задание</i>	20
рубежи текущего контроля	30

В течение учебного семестра по дисциплине (модулю) обучающимся должен быть накоплен текущий рейтинг не менее 52 рейтинговых баллов (65% от максимального значения текущего рейтинга).

Необходимыми условиями допуска обучающегося к промежуточной аттестации по дисциплине являются положительное прохождение обучающимся не менее 65% рубежей текущего контроля с накоплением не менее 65% максимального рейтингового балла за каждый рубеж текущего контроля и положительное выполнение итогового практического задания с накоплением не менее 65% максимального рейтингового балла, установленного за итоговое практическое задание.

Невыполнение вышеуказанных условий является текущей академической задолженностью, которая должна быть ликвидирована обучающимся до контрольного мероприятия промежуточной аттестации.

Сведения о наличии у обучающихся текущей академической задолженности, сроках и порядке добора рейтинговых баллов для её ликвидации доводятся до обучающихся педагогическим работником.

В случае неликвидации текущей академической задолженности, педагогический работник обязан во время контрольного мероприятия промежуточной аттестации поставить обучающемуся 0 рейтинговых баллов. В этом случае ликвидация текущей академической задолженности возможна в периоды проведения повторной промежуточной аттестации.

#### **4.2.3. Проведение промежуточной аттестации обучающихся по дисциплине (модулю) в соответствии с балльно-рейтинговой системой оценки успеваемости обучающегося**

Промежуточная аттестация по дисциплине (модулю) проводится в соответствии с Положением о промежуточной аттестации обучающихся по основным профессиональным образовательным программам в Российском государственном социальном университете и Положением о балльно-рейтинговой системе оценки успеваемости обучающихся по основным профессиональным образовательным программам в Российском государственном социальном университете в действующей редакции.

На промежуточную аттестацию отводится 20 рейтинговых баллов.

Ответы обучающегося на контрольном мероприятии промежуточной аттестации оцениваются педагогическим работником по 20 - балльной шкале, а итоговая оценка по дисциплине (модулю) выставляется по пятибалльной системе для дифференцированного зачета.

Критерии выставления оценки определяются Положением о балльно-рейтинговой системе оценки успеваемости обучающихся по основным профессиональным образовательным программам высшего образования - программам бакалавриата, программам специалитета, программам бакалавриата в Российском государственном социальном университете.

В процессе определения рубежного рейтинга обучающегося используется следующая шкала:

<b>Рубежный рейтинг</b>	<b>Критерии оценки освоения обучающимся учебной дисциплины в ходе контрольных мероприятий промежуточной аттестации</b>
-------------------------	--

19-20 рейтинговых баллов	обучающийся глубоко и прочно усвоил программный материал, исчерпывающе, последовательно, грамотно и логически стройно его излагает, тесно увязывает с задачами и будущей деятельностью, не затрудняется с ответом при видоизменении задания, свободно справляется с задачами и практическими заданиями, правильно обосновывает принятые решения, умеет самостоятельно обобщать и излагать материал, не допуская ошибок
16-18 рейтинговых баллов	обучающийся твердо знает программный материал, грамотно и по существу излагает его, не допуская существенных неточностей в ответе на вопрос, может правильно применять теоретические положения и владеет необходимыми умениями и навыками при выполнении практических заданий
13-15 рейтинговых баллов	обучающийся освоил основной материал, но не знает отдельных деталей, допускает неточности, недостаточно правильные формулировки, нарушает последовательность в изложении программного материала и испытывает затруднения в выполнении практических заданий
1-12 рейтинговых баллов	обучающийся не знает значительной части программного материала, допускает существенные ошибки, с большими затруднениями выполняет практические задания
0 рейтинговых баллов	не аттестован

### **4.3. Перечень заданий для проведения текущей и промежуточной оценки знаний, умений, навыков и (или) опыта деятельности, характеризующих этапы формирования компетенций**

4.3.1. Оценочные материалы для проведения текущей аттестации и рубежного контроля, обучающихся по дисциплине (модулю)

#### **Перечень вопросов рубежного контроля и текущей аттестации**

**Код контролируемой компетенции: УК-1,УК-6**

**Раздел -1 «Человек с инвалидностью в инклюзивном обществе»**

**Форма рубежного контроля: компьютерное тестирование**

#### **Вопросы рубежного контроля**

1. Какая формулировка наиболее корректна для использования в общении?

- А) Инвалид.
- Б) Человек с инвалидностью.
- В) Лицо с ограниченными возможностями.

2. Как лучше поступить при знакомстве с человеком, у которого протез руки?

- А) Исключить рукопожатие, если у человека протез.
- Б) Выдержать достаточную паузу, чтобы передать инициативу рукопожатия собеседнику.
- В) Протянуть руку для приветствия, не акцентируя внимание на инвалидности.

3. Как наиболее корректно назвать человека с инвалидностью по слуху?

- А) Глухонемой.
- Б) Глухой или слабослышащий человек.
- В) Человек с патологией слуха.

4. Как построить общение с тотально слепоглухим человеком?

- А) Использовать дактильную азбуку – из ладони в ладонь.
- Б) Говорить внятно и громко, повернувшись лицом к собеседнику.
- В) Использовать русский жестовый язык.

5. Какая формулировка вопроса более корректная при общении с незрячим человеком?

- А) Вы смотрели этот фильм?
- Б) Вы слушали этот фильм?
- В) С незрячим человеком некорректно обсуждать фильмы, чтобы не поставить его в неловкое положение.

6. Допустимо ли незрячему человеку заходить в учебное заведение, больницу, театр или транспорт с собакой-проводником?

- А) Допустимо в любом случае, поскольку именно собака позволяет человеку с инвалидностью ориентироваться в пространстве
- Б) На усмотрение охраны или владельцев – всё зависит от правил, установленных в конкретном месте.
- В) Недопустимо, собаку необходимо оставлять у входа.

7. Людям с какими формами инвалидности может потребоваться помощь тифлосурдопереводчика?
- А) Людям с нарушениями зрения (незрячие, слабовидящие).
  - Б) Людям с одновременным нарушением слуха и зрения (слепоглухим).
  - В) Людям с нарушением слуха (глухие, слабослышащие).
8. Как наиболее корректно назвать человека с инвалидностью по зрению?
- А) Незрячий или слабовидящий человек.
  - Б) Слепой или невидящий человек.
  - В) Человек с остатками зрения.
9. Как привлечь внимание незнакомого незрячего человека, если вы хотите оказать ему помощь?
- А) Взять за белую трость и проводить человека.
  - Б) Коснуться руки и предложить помощь.
  - В) Окликнуть человека и сообщить, что нужно сделать.
10. Как обозначить слепоглухому человеку свое присутствие рядом с ним?
- А) Заговорить с ним.
  - Б) Дотронуться до плеча или предплечья, а затем представиться.
  - В) Встать напротив и установить зрительный контакт.
11. Как построить общение с глухим человеком в сопровождении переводчика?
- А) Необходимо обращаться непосредственно к глухому человеку.
  - Б) Следует обращаться к сопровождающему или переводчику.
  - В) Оба варианта допустимы.
12. Как построить общение со слабослышащим человеком?
- А) Говорить четко и естественно.
  - Б) Смотреть прямо на человека, не загораживая лицо.
  - В) По возможности, уменьшить окружающий шум.
  - Г) Все перечисленные варианты.
13. Что следует сообщать незрячему человеку при сопровождении по улице?
- А) Ничего не говорить.
  - Б) Описывать архитектуру, вывески магазинов и все остальные объекты, мимо которых вы проходите.
  - В) Сообщать о ступенях лестниц, препятствиях и интересных объектах.
14. Чего следует избегать при общении с человеком с расстройством аутистического спектра?
- А) Прикасаться к человеку, держать за руки.
  - Б) Использовать визуальные подсказки (рисунки или фотографии), чтобы объясниться.
  - В) Повторять имя человека в начале каждой фразы, обращенной к нему.
15. Что нужно сделать, если вы заметили, как незрячий человек поднимает белую трость горизонтально?

- А) Не нужно ничего делать и отвлекать незрячего человека, когда он настраивает трость.
- Б) Нужно подойти и уточнить, какая помощь необходима.
- В) Не нужно ничего предпринимать – белая трость предназначена только для осмотра препятствий, не важно, поднята она или опущена.

16. Человек с инвалидностью обратился к вам с просьбой достать коляску из багажника машины и разложить ее. Какие ваши действия?

- А) Спокойно достать коляску и подготовить её, не задавая лишних вопросов.
- Б) Уточнить, как правильно достать и разложить коляску, чтобы не сломать её.
- В) Предупредить, что вы услышали просьбу, и постараться найти человека, который обучен или имеет опыт обращения с креслами-колясками.

17. Как помочь незрячему человеку пересчитать сдачу при совершении им покупки?

- А) Взять купюры в свои руки и положить ему в кошелек.
- Б) Взять купюры в свои руки и передавать их в руку незрячему по одной, озвучивая номинал.
- В) Взять купюры в свои руки, разобрать их по номиналу, передавать незрячему в руку по порядку от большего достоинства к меньшему, озвучивая номинал.

18. При переходе через дорогу вы увидели, как человек на кресле-коляске пытается преодолеть бордюр. Ваши действия?

- А) Обратиться за помощью к окружающим людям, чтобы поднять коляску вместе.
- Б) Взять коляску за раму и поднять передние колеса на бордюр.
- В) Спросить у человека, нужна ли ему помощь и как лучше помочь.

19. Как правильно скорректировать направление движения незрячего человека в помещении?

- А) Повернуть человека в нужную сторону, придерживая за плечо или предплечье.
- Б) Взять за руку, в которой нет белой трости, и проводить.
- В) Скоординировать словами: «Правее, левее, прямо» и т.д., или спросить, необходимо ли сопровождение

20. Вы заметили человека с инвалидностью в кресле-коляске, который находится в затруднительном положении, но угрозы жизни и здоровья нет. Какие ваши действия?

- А) Спросить, нужна ли человеку помощь, и, при согласии, оказать ее.
- Б) Если вы сами знаете, как решить проблему, лучше сразу сделать то, что необходимо.
- В) Снять на видео, как человек в коляске преодолевает затруднительную ситуацию, чтобы поделиться в социальных сетях.

21. Как лучше сопровождать незрячего человека при передвижении на улице или в помещении?

- А) Сопровождающему и незрячему человеку необходимо идти под руку, на одном уровне.
- Б) Необходимо вести незрячего человека впереди себя, особенно при проходе через двери.
- В) Незрячий человек должен держать сопровождающего за руку чуть выше локтя и находится чуть позади.

22. Если вы видите, что человек с инвалидностью не может встать со скамейки самостоятельно, как лучше поступить?

- А) Наблюдать и ждать, когда человек сам попросит помощи.



- Б) Предложить помощь и поинтересоваться, как лучше эту помощь оказать.
- В) Постараться не обращать внимание на неловкую ситуацию или отвернуться.

23. Что нельзя делать, если человек с инвалидностью поставил трость или костыли в проходе, и они мешают окружающим?

- А) Задавать вопрос о том, куда вы можете переставить костыли, чтобы они не мешали другим.
- Б) Обращаться к человеку с инвалидностью с просьбой переставить костыли.
- В) Самостоятельно переставлять костыли в более подходящее место.

24. Как начать общение с человеком с расстройством аутистического спектра?

- А) Сначала аккуратно дотронуться до плеча или ладони, чтобы обратить на себя внимание.
- Б) Начать разговор первым.
- В) Лучше подождать, пока человек с аутизмом подойдет и начнет разговор первым.

25. Какая просьба по отношению к человеку, использующему кресло-коляску, будет корректной?

- А) «Проходите».
- Б) «Проезжайте».
- В) Оба варианта некорректны

26. Как построить общение с человеком, у которого выраженные нарушения речи?

- А) Допустимо помогать человеку, договаривая за него фразы.
- Б) Переспросить, если непонятно.
- В) Постараться говорить в ответ медленно и громко.

## **Раздел -2 «Концептуальные основы инклюзивной культуры»**

**Код контролируемой компетенции: УК-1,УК-6**

**Форма рубежного контроля: компьютерное тестирование**

**Вопросы рубежного контроля**

1. Как правильно называется специалист, который помогает общаться глухим и слышащим людям?

- А) Сурдопереводчик
- Б) Тифлокомментатор.
- В) Переводчик русского жестового языка.

2. Как правильно называется собака, которая помогает людям с нарушением зрения передвигаться и ориентироваться в пространстве?

- А) Собака проводник для незрячего человека
- Б) Собака-поводырь
- В) Собака-проводник

3. Как называется специалист, лаконично описывающий предмет, пространство или действия вокруг, которые непонятны незрячему или слабовидящему человеку?

- А) Суфлёр.
- Б) Тифлопедагог.
- В) Тифлокомментатор.

4. Какие действия должен предпринять собственник объекта, недоступного для людей с инвалидностью?

- А) Разместить предупреждающий знак о недоступности объекта.
- Б) Разработать план по адаптации объекта с учетом организационных, технических и финансовых возможностей.
- В) Закрыть объект для обслуживания до проведения капитального ремонта или реконструкции.

5. Несоблюдение правил по обеспечению доступной среды является нарушением закона?

- А) Не является правонарушением.
- Б) Является административным правонарушением.
- В) Является уголовным правонарушением.

6. Какое устройство предназначено для общения со слабослышащим человеком, использующим слуховой аппарат или кохлеарный имплант?

- А) Звуковой маяк.
- Б) Тифлофлешплеер.
- В) Индукционная система.

7. Для каких категорий людей важно дублировать при помощи субтитров голосовую информацию, сопровождающую видеоматериалы?

- А) Для людей с нарушениями зрения.
- Б) Для людей с нарушениями речи.
- В) Для людей с нарушениями слуха.

8. Какой диаметр зоны нажатия кнопки вызова помощи соответствует действующим нормам?

- А) Не менее 10 мм.
- Б) Не менее 50 мм.
- В) В зависимости от задания на проектирование.

9. Какие действия сопровождающего лица допустимы при проезде в городском пассажирском транспорте?

- А) Зайти в транспортное средство и предложить другим пассажирам освободить место для человека с инвалидностью.
- Б) Зайти в транспортное средство, осмотреться и проводить человека с инвалидностью к свободному месту.
- В) Пользоваться только услугами такси.

10. Какие элементы доступности общественного транспорта делают посадку незрячего или слабовидящего пассажира безопаснее?

- А) Брайлевские таблички в салоне.
- Б) Брайлевские надписи на кнопках STOP на поручнях.
- В) Системы информирования и ориентирования.

11. Какие средства адаптации объекта необходимы людям с нарушениями опорно-двигательного аппарата?

- А) Первая и последняя ступенька отмечаются контрастной полосой.
- Б) К началу и концу длины перил добавляется 30 см.
- В) Нумерация этажей дублируется информационными тактильными табличками.

12. Что из перечисленного является средством альтернативной и дополнительной коммуникации, предназначенным для помощи в общении с окружающими?

- А) Айттрекер.
- Б) Брайлевский шрифт.
- В) Мнемосхема.

13. Какая информация на сайте организации должна быть доступна для незрячих людей?

- А) Только текстовая информация.
- Б) Должна быть сделана альтернативная версия сайта, содержащая только самую важную информацию.
- В) Должна быть доступна вся информация на сайте, включая рисунки, фотографии, таблицы и т.п.

14. Где должен размещаться знак доступности объекта для людей с инвалидностью по зрению?

- А) На входной двери в здание.
- Б) Перед входом в здание, с любой стороны стены, где есть достаточный обзор.
- В) Рядом с входной дверью, на стене, со стороны расположения дверной ручки.

15. В каких случаях допустимо использовать интерактивный информационный дисплей на объекте?

- А) Если дисплей оснащен программным обеспечением для доступа всех категорий посетителей с инвалидностью.
- Б) Если дисплей размещен на высоте 0,85-1,1 м от уровня пола, и к нему обеспечен свободный доступ для людей, передвигающихся на коляске.
- В) При соблюдении всех перечисленных условий.

16. На какую ступень наносится контрастная полоса для ориентирования слабовидящих людей?

- А) На каждую ступень.
- Б) На первую ступень.
- В) На первую и последнюю ступень.

17. Что такое «сенсорная карта объекта»?

- А) Навигационная схема, адаптированная для людей с сенсорными нарушениями (зрения или слуха).
- Б) Карта, на которой обозначены места избыточного шума, освещенности и комнаты «сенсорной разгрузки».
- В) Тактильная карта для слабовидящих и незрячих людей с различными рельефными обозначениями.

18. Для чего на прозрачных дверях размещают желтые круги?

- А) Специальный круг на двери – это элемент универсального дизайна.
- Б) Маркировка помогает слабовидящему человеку заметить прозрачную дверь.

В) Желтый круг указывают именно ту дверь, в которую необходимо проходить человеку с инвалидностью.

19. Вы видите человека в кресле-коляске с электроприводом, который остановился на проезжей части и не может привести в действие коляску при помощи пульта управления. Что нужно предпринять, чтобы обезопасить человека?

А) Поставить знак аварийной остановки и вызвать специалистов, так как передвигать коляску в ручном режиме невозможно.

Б) Призвать окружающих на помощь, поднять коляску с пользователем и перенести в безопасное место, так как передвигать коляску в ручном режиме невозможно.

В) Перевести рычаг двигателей в ручное управление и докатить коляску до безопасного места.

20. Что следует предусмотреть в кабине лифта для обеспечения его доступности для людей с нарушением зрения?

А) Правила пользования лифтом, напечатанные рельефно-точечным шрифтом Брайля.

Б) Тактильные указатели у дверей кабины лифта.

В) Автоматический речевой оповещатель направления движения лифта и номера этажа.

#### **4.3.2. Оценочные материалы для проведения промежуточной аттестации обучающихся по дисциплине (модулю)**

**Код контролируемой компетенции: УК-1,УК-6**

##### **Вопросы для проведения промежуточной аттестации обучающихся по дисциплине (модулю)**

1. Типологические особенности лиц с нарушениями слуха.
2. Типологические особенности лиц с нарушениями зрения.
3. Типологические особенности лиц с нарушениями речи.
4. Типологические особенности лиц с детским церебральным параличом.
5. Типологические особенности лиц с задержкой психического развития.
6. Типологические особенности лиц с интеллектуальным нарушением.
7. Типологические особенности лиц со сложными нарушениями развития.
8. Типологические особенности лиц с расстройством аутистического спектра.
9. Типологические особенности лиц с синдромом дефицита внимания и гиперактивностью.
10. Особенности взаимодействия и правила общения с лицами, имеющими нарушения слуха.
11. Особенности взаимодействия и правила общения с лицами, имеющими нарушения зрения.
12. Особенности взаимодействия и правила общения с лицами, имеющими нарушения речи.
13. Особенности взаимодействия и правила общения с лицами, имеющими церебральный паралич.
14. Особенности взаимодействия и правила общения с лицами, имеющими интеллектуальные нарушения.
15. Особенности взаимодействия и правила общения с лицами, имеющими

расстройство аутистического спектра.

16. Особенности взаимодействия и правила общения с лицами, имеющими синдром дефицита внимания и гиперактивность.

17. Особенности взаимодействия и правила общения с лицами, имеющими сложные нарушения развития.

18. Международные акты о правах инвалидов.

19. Законодательные акты Российской Федерации, содержащие основные права людей с инвалидностью.

20. Региональные гарантии прав инвалидов.

21. Создание безбарьерной среды для людей с инвалидностью в образовательных организациях.

22. Создание безбарьерной среды для людей с инвалидностью в учреждениях социальной защиты населения.

23. Создание безбарьерной среды для людей с инвалидностью в медицинских организациях.

24. Создание безбарьерной среды для людей с инвалидностью в учреждениях культуры.

## **РАЗДЕЛ 5. УСЛОВИЯ РЕАЛИЗАЦИИ ДИСЦИПЛИНЫ (МОДУЛЯ)**

### **5.1. Перечень основной и дополнительной учебной литературы для освоения дисциплины (модуля)**

#### **5.1.1. Основная литература**

1. Михальчи, Е. В. Инклюзивное образование : учебник и практикум для вузов / Е. В. Михальчи. — Москва : Издательство Юрайт, 2023. — 177 с. — (Высшее образование). — ISBN 978-5-534-04943-5. — Текст : электронный // Образовательная платформа Юрайт [сайт]. — URL: <https://urait.ru/bcode/515308> (дата обращения: 08.03.2023).

2. Фуряева, Т. В. Социальная инклюзия : учебное пособие для вузов / Т. В. Фуряева. — 2-е изд., перераб. и доп. — Москва : Издательство Юрайт, 2023. — 189 с. — (Высшее образование). — ISBN 978-5-534-07465-9. — Текст : электронный // Образовательная платформа Юрайт [сайт]. — URL: <https://urait.ru/bcode/516725> (дата обращения: 08.03.2023).

#### **5.1.2. Дополнительная литература**

1. Баринава, Е. Б. Теория и практика инклюзивного обучения в образовательных организациях : учебное пособие для вузов / Е. Б. Баринава. — Москва : Издательство Юрайт, 2023. — 97 с. — (Высшее образование). — ISBN 978-5-534-13878-8. — Текст : электронный // Образовательная платформа Юрайт [сайт]. — URL: <https://urait.ru/bcode/519666> (дата обращения: 08.03.2023).

2. Козырева, О. А. Ассистивные технологии в инклюзивном образовании : учебное пособие для вузов / О. А. Козырева. — 2-е изд. — Москва : Издательство Юрайт, 2023. — 118 с. — (Высшее образование). — ISBN 978-5-534-14959-3. — Текст : электронный // Образовательная платформа Юрайт [сайт]. — URL: <https://urait.ru/bcode/520108> (дата обращения: 08.03.2023).

## 5.2 Перечень ресурсов информационно-коммуникационной сети «Интернет», необходимых для освоения дисциплины (модуля)

№№	Название электронного ресурса	Описание электронного ресурса	Используемый для работы адрес
1.	ЭБС «Университетская библиотека онлайн»	Электронная библиотека, обеспечивающая доступ высших и средних учебных заведений, публичных библиотек и корпоративных пользователей к наиболее востребованным материалам по всем отраслям знаний от ведущих российских издательств	<a href="http://biblioclub.ru/">http://biblioclub.ru/</a>
2.	Научная электронная библиотека eLIBRARY.ru	Крупнейший российский информационно-аналитический портал в области науки, технологии, медицины и образования, содержащий рефераты и полные тексты более 34 млн научных публикаций и патентов	<a href="http://elibrary.ru/">http://elibrary.ru/</a>
3.	Образовательная платформа Юрайт	Электронно-библиотечная система для ВУЗов, ССУЗов, обеспечивающая доступ к учебникам, учебной и методической литературе по различным дисциплинам.	<a href="https://urait.ru/">https://urait.ru/</a>
4.	База данных "EastView"	Полнотекстовая база данных периодических изданий	<a href="https://dlib.eastview.com">https://dlib.eastview.com</a>
5.	Электронная библиотека "Grebennikon"	Библиотека предоставляет доступ более чем к 30 журналам, выпускаемых Издательским домом "Гребенников".	<a href="https://grebennikon.ru/">https://grebennikon.ru/</a>

## 5.3 Методические указания для обучающихся по освоению дисциплины (модуля)

Освоение обучающимся дисциплины (модуля) предполагает изучение материалов дисциплины (модуля) на аудиторных занятиях и в ходе самостоятельной работы. Аудиторные занятия проходят в форме лекций, семинаров, практических занятий.

При подготовке к аудиторным занятиям необходимо помнить особенности каждой формы его проведения.

Подготовка к учебному занятию лекционного типа заключается в следующем.

С целью обеспечения успешного обучения обучающийся должен готовиться к лекции, поскольку она является важнейшей формой организации учебного процесса, поскольку:

- знакомит с новым учебным материалом;
- разъясняет учебные элементы, трудные для понимания;
- систематизирует учебный материал;
- ориентирует в учебном процессе.

С этой целью:

- внимательно прочитайте материал предыдущей лекции;
- ознакомьтесь с учебным материалом по учебнику и учебным пособиям с темой прочитанной лекции;
- внесите дополнения к полученным ранее знаниям по теме лекции на полях лекционной тетради;
- запишите возможные вопросы, которые вы зададите лектору на лекции по материалу изученной лекции;
- постарайтесь уяснить место изучаемой темы в своей подготовке;

– узнайте тему предстоящей лекции (по тематическому плану, по информации лектора) и запишите информацию, которой вы владеете по данному вопросу.

Подготовка к занятию семинарского типа

При подготовке и работе во время проведения занятий семинарского типа следует обратить внимание на следующие моменты: на процесс предварительной подготовки, на работу во время занятия, обработку полученных результатов, исправление полученных замечаний.

Предварительная подготовка к учебному занятию семинарского типа заключается в изучении теоретического материала в отведенное для самостоятельной работы время, ознакомление с инструктивными материалами с целью осознания задач практического занятия, техники безопасности.

Работа во время проведения учебного занятия семинарского типа включает:

– консультирование студентов преподавателями и вспомогательным персоналом с целью предоставления исчерпывающей информации, необходимой для самостоятельного выполнения предложенных преподавателем задач, ознакомление с правилами техники безопасности при работе;

– самостоятельное выполнение заданий согласно обозначенной учебной программой тематики.

Обработка, обобщение полученных результатов работы проводится обучающимися самостоятельно или под руководством преподавателя (в зависимости от степени сложности поставленных задач). В результате оформляется индивидуальный отчет. Подготовленная к сдаче на контроль и оценку работа сдается преподавателю. Форма отчетности может быть письменная, устная или две одновременно. Главным результатом в данном случае служит получение положительной оценки по каждому практическому занятию. Это является необходимым условием при проведении рубежного контроля и допуска к дифференцированному зачету. При получении неудовлетворительных результатов обучающийся имеет право в дополнительное время пересдать преподавателю работу до проведения промежуточной аттестации.

## **5.4 Информационно-технологическое обеспечение образовательного процесса по дисциплины (модуля)**

### **5.4.1. Средства информационных технологий**

1. Персональные компьютеры;
2. Средства доступа в Интернет;
3. Проектор.

### **5.4.2. Лицензионное и свободно распространяемое программное обеспечение, в том числе отечественного производства:**

1. Операционная система: Astra Linux SE
2. Пакет офисных программ: LibreOffice
3. Справочная система Консультант+
4. Okular или Acrobat Reader DC
5. Ark или 7-zip
6. User Gate
7. TrueConf (client)

### 5.4.3. Информационные справочные системы и профессиональные базы данных

№№	Название электронного ресурса	Описание электронного ресурса	Используемый для работы адрес
1.	ЭБС «Университетская библиотека онлайн»	Электронная библиотека, обеспечивающая доступ высших и средних учебных заведений, публичных библиотек и корпоративных пользователей к наиболее востребованным материалам по всем отраслям знаний от ведущих российских издательств	<a href="http://biblioclub.ru/">http://biblioclub.ru/</a>
2.	Научная электронная библиотека eLIBRARY.ru	Крупнейший российский информационно-аналитический портал в области науки, технологии, медицины и образования, содержащий рефераты и полные тексты более 34 млн научных публикаций и патентов	<a href="http://elibrary.ru/">http://elibrary.ru/</a>
3.	Образовательная платформа Юрайт	Электронно-библиотечная система для ВУЗов, ССУЗов, обеспечивающая доступ к учебникам, учебной и методической литературе по различным дисциплинам.	<a href="https://urait.ru/">https://urait.ru/</a>
4.	База данных "EastView"	Полнотекстовая база данных периодических изданий	<a href="https://dlib.eastview.com">https://dlib.eastview.com</a>
5.	Электронная библиотека "Grebennikon"	Библиотека предоставляет доступ более чем к 30 журналам, выпускаемых Издательским домом "Гребенников".	<a href="https://grebennikon.ru/">https://grebennikon.ru/</a>

### 5.5. Материально-техническое обеспечение образовательного процесса по дисциплине (модулю)

Для изучения дисциплины (модуля) «*Технологии возможностей и безбарьерной среды*» в рамках реализации основной профессиональной образовательной программы используются:

**Учебная аудитория для занятий лекционного типа** оснащена специализированной мебелью (стол для преподавателя, парты, стулья, доска для написания мелом); техническими средствами обучения (видеопроjectionное оборудование, средства звуковоспроизведения, экран и имеющие выход в сеть Интернет).

**Учебная аудитория для занятий семинарского типа:** оснащена специализированной мебелью (стол для преподавателя, парты, стулья, доска для написания мелом); техническими средствами обучения (видеопроjectionное оборудование, средства звуковоспроизведения, экран и имеющие выход в сеть Интернет).

**Помещения для самостоятельной работы обучающихся:** оснащены специализированной мебелью (парты, стулья) техническими средствами обучения (персональные компьютеры с доступом в сеть интернет и обеспечением доступа в электронно-информационную среду университета, программным обеспечением).

### 5.6. Образовательные технологии

При реализации дисциплины (модуля) «*Технологии возможностей и безбарьерной среды*» применяются различные образовательные технологии, в том числе технологии электронного обучения.

Освоение дисциплины (модуля) «*Технологии возможностей и безбарьерной среды*» предусматривает использование в учебном процессе активных и интерактивных форм проведения учебных занятий в форме деловых игр и разбора конкретных ситуаций, в



сочетании с внеаудиторной работой с целью формирования и развития профессиональных навыков обучающихся.

При освоении дисциплины (модуля) *«Технологии возможностей и безбарьерной среды»* предусмотрено применение электронного обучения.

Учебные часы дисциплины (модуля) *«Технологии возможностей и безбарьерной среды»* предусматривают классическую контактную работу преподавателя с обучающимся в аудитории и контактную работу посредством электронной информационно-образовательной среды в синхронном и асинхронном режиме (вне аудитории) посредством применения возможностей компьютерных технологий (электронная почта, электронный учебник, тестирование, вебинар, видеофильм, презентация, форум и др.).


## ЛИСТ РЕГИСТРАЦИИ ИЗМЕНЕНИЙ

№ п/п	Содержание изменения	Реквизиты документа об утверждении изменения	Дата введения изменения
1.	Утверждена и введена в действие решением Ученого совета Факультета политических и социальных наук на основании Федерального государственного образовательного стандарта высшего образования по направлению подготовки 34.03.01 Сестринское дело (уровень бакалавриата), утвержденным приказом Министерства образования и науки Российской Федерации от 22.09.2017 г. № 971	Протокол заседания Ученого совета факультета № 10 от «26» апреля 2023 года	01.09.23



Министерство науки и высшего образования Российской Федерации  
Федеральное государственное бюджетное образовательное учреждение  
высшего образования  
«Российский государственный социальный университет»

УТВЕРЖДАЮ  
и.о. декана факультета политических и социальных  
технологий

 /Пивнева С.В./

28.03. 2023 г.

**РАБОЧАЯ ПРОГРАММА ДИСЦИПЛИНЫ**  
**АДАПТИВНЫЕ ИНФОРМАЦИОННО-КОММУНИКАЦИОННЫЕ ТЕХНОЛОГИИ**

**Направление подготовки**  
***34.03.01 Сестринское дело***

**Направленность**  
**«Лечебно-диагностическая»**

**ОБРАЗОВАТЕЛЬНАЯ ПРОГРАММА ВЫСШЕГО ОБРАЗОВАНИЯ –**  
***ПРОГРАММА БАКАЛАВРИАТА***

**Уровень профессионального образования**  
**Высшее образование – бакалавриат**

**Форма обучения**  
***очно-заочная***

Москва 2023

## **СОДЕРЖАНИЕ**

<b>РАЗДЕЛ 1. ПАСПОРТ РАБОЧЕЙ ПРОГРАММЫ ДИСЦИПЛИНЫ (МОДУЛЯ)</b> .....	<b>4</b>
1.1 Цель и задачи дисциплины (модуля).....	4
1.2 Планируемые результаты обучения по дисциплине (модулю) в рамках планируемых результатов освоения основной профессиональной образовательной программы высшего образования – программы бакалавриата, соотнесенные с установленными индикаторами достижения компетенций .....	4
<b>РАЗДЕЛ 2. СТРУКТУРА И СОДЕРЖАНИЕ ДИСЦИПЛИНЫ (МОДУЛЯ)</b> .....	<b>4</b>
2.1 Объем дисциплины (модуля), включая контактную работу обучающегося с педагогическими работниками и самостоятельную работу обучающегося .....	4
2.2. Учебно-тематический план дисциплины (модуля).....	5
2.3. Содержание дисциплины (модуля).....	6
<b>РАЗДЕЛ 3. УЧЕБНО-МЕТОДИЧЕСКОЕ ОБЕСПЕЧЕНИЕ САМОСТОЯТЕЛЬНОЙ РАБОТЫ ОБУЧАЮЩИХСЯ ПО ДИСЦИПЛИНЕ (МОДУЛЮ)</b> .....	<b>9</b>
3.1. Виды самостоятельной работы обучающихся по дисциплине (модулю) .....	9
3.2. Задания для самостоятельной работы .....	9
3.3. Методические указания к самостоятельной работе по дисциплине (модулю) .....	12
<b>РАЗДЕЛ 4. ОЦЕНОЧНЫЕ МАТЕРИАЛЫ ПО ДИСЦИПЛИНЕ (МОДУЛЮ)</b> .....	<b>13</b>
4.1. Форма промежуточной аттестации обучающегося по дисциплине (модулю) .....	13
4.2. Оценочные материалы, определяющие процедуры оценивания знаний, умений, навыков и (или) опыта деятельности, характеризующих этапы формирования компетенций.....	13
4.2.1. Организационные основы применения балльно-рейтинговой системы оценки успеваемости обучающихся по дисциплине (модулю).....	13
4.2.2. Проведение текущего контроля успеваемости обучающихся по дисциплине (модулю) в соответствии с балльно-рейтинговой системой оценки успеваемости обучающегося.....	14
4.2.3. Проведение промежуточной аттестации обучающихся по дисциплине (модулю) в соответствии с балльно-рейтинговой системой оценки успеваемости обучающегося .....	15
4.3. Перечень заданий для проведения текущей и промежуточной оценки знаний, умений, навыков и (или) опыта деятельности, характеризующих этапы формирования компетенций.....	16
4.3.1. Оценочные материалы для проведения текущей аттестации и рубежного контроля, обучающихся по дисциплине (модулю) .....	16
4.3.2. Оценочные материалы для проведения промежуточной аттестации обучающихся по дисциплине (модулю).....	18
<b>РАЗДЕЛ 5. УСЛОВИЯ РЕАЛИЗАЦИИ ДИСЦИПЛИНЫ (МОДУЛЯ)</b> .....	<b>20</b>
5.1. Перечень основной и дополнительной учебной литературы для освоения дисциплины (модуля) ....	20
5.1.1. Основная литература.....	20
5.1.2. Дополнительная литература.....	20
5.2 Перечень ресурсов информационно-коммуникационной сети «Интернет», необходимых для освоения дисциплины (модуля).....	20
5.3 Методические указания для обучающихся по освоению дисциплины (модуля).....	21
5.4 Информационно-технологическое обеспечение образовательного процесса по дисциплины (модуля).....	22
5.4.1. Средства информационных технологий .....	22
5.4.2. Лицензионное и свободно распространяемое программное обеспечение, в том числе отечественного производства: .....	22
5.4.3. Информационные справочные системы и профессиональные базы данных .....	22
5.5. Материально-техническое обеспечение образовательного процесса по дисциплине (модулю).....	22
5.6. Образовательные технологии .....	23
<b>ЛИСТ РЕГИСТРАЦИИ ИЗМЕНЕНИЙ</b> .....	<b>24</b>

Рабочая программа дисциплины «Адаптивные информационно-коммуникационные технологии» разработана на основании федерального государственного образовательного стандарта высшего образования –специалитета по специальности 31.05.01 Лечебное дело, утвержденного приказом Министерства образования и науки Российской Федерации от 12.08.2020 г. № 988, учебного плана по основной профессиональной образовательной программе высшего образования - программы специалитета по специальности 31.05.01 Лечебное дело (далее – «ОПОП»).

Рабочая программа дисциплины «Адаптивные информационно-коммуникационные технологии » разработана рабочей группой в составе: канд. пед. наук, доцент Крапивка С.В.

Рабочая программа дисциплины обсуждена и утверждена на заседании кафедры информационных технологий, искусственного интеллекта и общественно-социальных технологий цифрового общества факультета социальных и политических технологий.

Протокол № 7 от «28» марта 2023 года.

Заведующий кафедрой  
канд. пед. наук, доцент



С.В. Крапивка

(подпись)

Рабочая программа дисциплины (модуля) рецензирована и рекомендована к утверждению:

ФГБОУ ВО «Московский политехнический университет», НОЦ инфокогнитивных технологий, доктор технических наук, профессор



Н.И. Гданский

(подпись)

канд. техн. наук, доцент кафедры информационных технологий, искусственного интеллекта и общественно-социальных технологий цифрового общества факультета политических и социальных технологий



В.Л. Симонов

(подпись)

## РАЗДЕЛ 1. ПАСПОРТ РАБОЧЕЙ ПРОГРАММЫ ДИСЦИПЛИНЫ (МОДУЛЯ)

### 1.1 Цель и задачи дисциплины

Цель дисциплины заключается в получении обучающихся с инвалидностью и ОВЗ теоретических знаний области современных адаптивных информационных технологий, освоение общих принципов работы с инструментарием информационных технологий и получение практических навыков, необходимых для последующего применения в профессиональной сфере современных информационных технологий для решения прикладных задач.

Задачи дисциплины:

1. формирование у обучающихся знаний принципов сбора, отбора и обобщения информации с помощью специализированных средств;
2. обеспечение устойчивых навыков систематизации в условиях локальных и глобальных сетей и систем телекоммуникаций, новых информационных технологий;
3. Формирование умения работы с информационными источниками, приобретение опыта научного поиска, создания учебных и научных текстов.

### 1.2 Планируемые результаты обучения по дисциплине в рамках планируемых результатов освоения основной профессиональной образовательной программы высшего образования – программы *бакалавриата*, соотнесенные с установленными индикаторами достижения компетенций

Процесс освоения дисциплины направлен на формирование у обучающихся следующих компетенций: УК-1, в соответствии с основной профессиональной образовательной программой.

В результате освоения дисциплины (модуля) обучающийся должен демонстрировать следующие результаты:

Категория компетенций (при наличии)	Код компетенции Формулировка компетенции	Код и наименование индикатора достижения компетенции	Результаты обучения
Системное и критическое мышление	УК-1 Способен осуществлять поиск, критический анализ и синтез информации, применять системный подход для решения поставленных задач	УК-1.1. Находит и критически оценивает информацию, необходимую для решения задачи.	<b>Знать:</b> основные принципы сбора, отбора и обобщения информации
		УК-1.2. Предлагает различные варианты решения задачи, оценивая их последствия на основе синтеза и критического анализа информации.	<b>Уметь:</b> соотносить разнородные явления и систематизировать их в рамках избранных видов профессиональной деятельности
		УК-1.3. Выбирает оптимальный вариант решения задачи, аргументируя свой выбор.	<b>Владеть:</b> практическим опытом работы с информационными источниками, навыками работы с информацией с помощью специализированных средств

## РАЗДЕЛ 2. СТРУКТУРА И СОДЕРЖАНИЕ ДИСЦИПЛИНЫ

### 2.1 Объем дисциплины, включая контактную работу обучающегося с педагогическими работниками и самостоятельную работу обучающегося

Общая трудоемкость дисциплины составляет 2 зачетные единицы.

## Очно-заочная форма обучения

Вид учебной работы	Всего часов	Семестры			
		1			
<b>Контактная работа обучающихся с педагогическими работниками</b>	24	24			
Лекционные занятия	16	16			
<i>из них: в форме практической подготовки</i>	0	0			
Практические занятия	8	8			
<i>из них: в форме практической подготовки</i>	0	0			
<b>Самостоятельная работа обучающихся</b>	39	39			
<b>Контроль промежуточной аттестации</b>	9	9			
Форма промежуточной аттестации	зачет	зачет			
<b>ОБЪЕМ ДИСЦИПЛИНЫ В ЧАСАХ</b>	<b>72</b>	<b>72</b>			

### 2.2. Учебно-тематический план дисциплины

#### Очно-заочной формы обучения

Раздел, тема	Виды учебной работы, академических часов									
	Всего	Самостоятельная работа	Контактная работа обучающихся с педагогическими работниками							
			Всего	Лекционные занятия <i>из них: в форме практической подготовки</i>	Практические занятия <i>из них: в форме практической подготовки</i>	Лабораторные занятия <i>из них: в форме практической подготовки</i>				
<b>Модуль 1 (Семестр 1)</b>										
<b>Раздел 1 Основы современных адаптивных информационных технологий</b>	<b>36</b>	<b>24</b>	<b>12</b>	<b>8</b>		<b>4</b>				
Тема 1.1. Особенности современных адаптивных информационных технологий	18	12	6	4		2				

Раздел, тема	Виды учебной работы, академических часов									
	Всего	Самостоятельная работа	Контактная работа обучающихся с педагогическими работниками							
			Всего	Лекционные занятия <i>из них: в форме практической подготовки</i>	Практические занятия <i>из них: в форме практической подготовки</i>	Лабораторные занятия <i>из них: в форме практической подготовки</i>				
Тема 1.2 Использование адаптированной компьютерной техники	18	12	6	4		2				
<b>Раздел 2. Информационные и коммуникационные технологии как средства коммуникации</b>	<b>27</b>	<b>15</b>	<b>12</b>	<b>8</b>		<b>4</b>				
Тема 2.1. Дистанционные образовательные технологии	13	7	6	4		2				
Тема 2.2. Технические и программные средства телекоммуникационных технологий	14	8	6	4		2				
<b>Контроль промежуточной аттестации (час)</b>	<b>9</b>									
<i>Форма промежуточной аттестации: зачет</i>	<b>зачет</b>									
<b>Общий объем, часов</b>	<b>72</b>	<b>39</b>	<b>24</b>	<b>16</b>		<b>8</b>				

### 2.3. Содержание дисциплины

#### РАЗДЕЛ 1. Основы современных адаптивных информационных технологий

##### Перечень изучаемых элементов содержания

Особенности информационных технологий для людей с ограниченными возможностями здоровья. Организация индивидуального информационного пространства. Адаптивные информационные и коммуникационные технологии поддержки принятия решений.

##### Тема 1.1. Особенности современных адаптивных информационных технологий



## **Перечень изучаемых элементов содержания**

Новые задачи педагогических коллективов в работе с обучающимися, относящимся к разным категориям лиц с ограниченными возможностями здоровья: создание атмосферы заинтересованности каждого обучающегося в работе группы; использование в ходе учебы дидактического материала и специальных устройств, наиболее доступных и значимых видов и форм учебного содержания.

### **Тема 1.2. Использование адаптированной компьютерной техники**

#### **Перечень изучаемых элементов содержания**

Осуществление вызова на мобильный телефон через образовательную сеть «мобильное образование» или «m-обучение». Требование совместимости конкретной ассистивной технологии, например, слухового аппарата или других средств с мобильным телефоном. Специальные компьютерные учебные программы.

### **ЗАДАНИЯ К ПРАКТИЧЕСКИМ ЗАНЯТИЯМ РАЗДЕЛА 1**

**Тема практического занятия: Особенности современных адаптивных информационных технологий.**

Форма практического задания: дискуссия, аналитическое задание.

Пример аналитического задания: провести анализ средств современных адаптивных информационных технологий (составить таблицу, построить диаграммы).

**Тема практического занятия: Использование адаптированной компьютерной техники**

Форма практического задания: аналитическое задание, практическая работа.

Пример аналитического задания: провести анализ инструментов адаптации компьютерной техники и программного обеспечения.

Пример практического задания: изучить и продемонстрировать средства адаптации официального сайта РГСУ, электронной информационно-образовательной среды РГСУ.

### **РУБЕЖНЫЙ КОНТРОЛЬ К РАЗДЕЛУ 1**

форма рубежного контроля – защита реферата

Темы рефератов:

1. Интеграция ИКТ в инклюзивное образование.
2. Многоязычие: ключ к инклюзивному образованию в условиях информатизации общества.
3. Компьютеры и программное обеспечение: встроенные специальные возможности.
4. Мобильные телефоны: встроенные специальные возможности.
5. Слуховые аппараты: виды и характеристики.
6. Программы чтения с экрана.
7. Адаптивные клавиатуры.
8. HTML-доступ, книги DAISY.
9. Информационная система цифрового доступа.
10. Информационный рынок: определение, становление, современное состояние.
11. Современные экономические условия информатизации российского общества.
12. Современные социальные условия информатизации российского общества.
13. Современные культурные условия информатизации российского общества.
14. Роль библиотек в построении образования информационного общества.

15. Программные технологии Интернет-телефонии.
16. Аппаратные технологии Интернет-телефонии.
17. Средства адаптации для работы с текстовыми документами.
18. Средства адаптации для работы с табличными документами.
19. Средства адаптации для подготовки презентаций.
20. Адаптированные документ-камеры. Сканирование документов.

## **РАЗДЕЛ 2. Информационные и коммуникационные технологии как средства коммуникации**

### **Перечень изучаемых элементов содержания**

Дистанционные технологии в образовании: проблемы, возможности, перспективы развития. Электронное обучение. Перспективы развития адаптивных информационных технологий. Глобальные, базовые и прикладные информационные технологии. Современные адаптивные технические и программные средства телекоммуникации. Информационная технология как система.

#### **Тема 2.1. Дистанционные образовательные технологии**

##### **Перечень изучаемых элементов содержания**

Дистанционные образовательные технологии: проблемы, возможности, перспективы развития. Электронное обучение. Интернет курсы. Интернет тестирование. Интернет олимпиады. Использование адаптивных технологий в учебном процессе.

#### **Тема 2.2. Технические и программные средства телекоммуникационных технологий**

##### **Перечень изучаемых элементов содержания**

Понятие о современных технических и программных средствах телекоммуникации. Технические средства создания электронных документов. Технологии распознавания текста и обработки файлов.

### **ЗАДАНИЯ К ПРАКТИЧЕСКИМ ЗАНЯТИЯМ РАЗДЕЛА 2**

#### **Тема практического занятия: Дистанционные образовательные технологии.**

Форма практического задания: дискуссия, дискуссия; практическая работа.

##### **Примеры вопросов для обсуждения:**

1. Преимущества и недостатки дистанционных образовательных технологий.
2. Средства дистанционных образовательных технологий.
3. Сравнительная характеристика систем управления образовательным контентом.

Пример практического задания: с помощью адаптационных средств разместить в указанный преподавателем раздел плана занятий учебного курса в электронной информационно-образовательной среде РГСУ материалы текущего и рубежного контроля по разделу 1.

#### **Тема практического занятия: Технические и программные средства телекоммуникационных технологий**

Форма практического задания: аналитическое задание, практическая работа.

Пример аналитического задания: провести анализ состава и характеристик технических и программных средств телекоммуникационных технологий.

Пример практического задания: изучить и продемонстрировать средства адаптации информационного обмена (формы обратной связи, сообщения, форумы) официального сайта РГСУ, электронной информационно-образовательной среды РГСУ.

## РУБЕЖНЫЙ КОНТРОЛЬ К РАЗДЕЛУ 2

форма рубежного контроля – защита реферата

Темы рефератов:

1. Перспективы развития адаптивных информационных технологий.
2. Информационная безопасность и защита информации: определения и генезис.
3. Технологии виртуальной реальности в адаптивных задачах.
4. Технологии дополненной реальности в адаптивных задачах.
5. Адаптивные возможности программных и технических средств презентационных технологий.
6. Технологии распознавания текста и обработки файлов.
7. Системы управления контентом.
8. Обзор практик организации дистанционного обучения.
9. Структура и инструментарий учебного курса в ЭИОС РГСУ.
10. Современные технологии передачи электронной информации в Интернет.
11. Технические средства телекоммуникационных технологий.
12. Программные средства телекоммуникационных технологий.
13. Почтовые клиенты: обзор.
14. Технологии работы с электронной почтой.
15. Рассылка документов средствами офисных программ.
16. Системы электронного документооборота.
17. Назначение и сущность технологии телеконференций.
18. Вебинары. Системы обеспечения и проведения вебинаров.
19. Состав технологических операций при проведении телеконференции в режимах on-line и off-line.
20. Использование систем искусственного интеллекта для развития адаптивных информационных технологий.

## РАЗДЕЛ 3. УЧЕБНО-МЕТОДИЧЕСКОЕ ОБЕСПЕЧЕНИЕ САМОСТОЯТЕЛЬНОЙ РАБОТЫ ОБУЧАЮЩИХСЯ ПО ДИСЦИПЛИНЕ

### 3.1. Виды самостоятельной работы обучающихся по дисциплине

*Очно-заочной формы обучения*

Раздел, тема	Количество часов	Вид самостоятельной работы
<b>Модуль 1, семестр 1</b>		
Раздел 1. Основы современных адаптивных информационных технологий	14	Подготовка реферата
	10	Самостоятельное изучение материала раздела/темы
Раздел 2. Информационные и коммуникационные технологии как средства коммуникации	7	Подготовка реферата
	8	Самостоятельное изучение материала раздела/темы
<b>Общий объем по модулю/семестру,</b>	<b>39</b>	

часов		
Общий объем по дисциплине, часов	39	

### 3.2. Задания для самостоятельной работы

#### Задания для самостоятельной работы к Разделу 1

##### Вопросы для самостоятельной работы к Разделу 1

1. Понятие «доступные ИКТ» как весь спектр ассистивных и основных технологий и форматов.
2. Состав «доступных ИКТ».
3. базовые технологии (компьютеры и мобильные телефоны, содержащие встроенные специальные возможности);
4. ассистивные технологии. Слуховые аппараты.
5. Программы чтения с экрана, адаптивные клавиатуры);
6. форматы доступа (HTML-доступ, книги DAISY (информационная система цифрового доступа) и т.д.)
7. Прикладное программное обеспечение ассистивных технологий.
8. Совместимость слухового аппарата или других средств с мобильным телефоном.
9. Просмотр веб-сайта с помощью «программы чтения с экрана».
10. Использование альтернативных средств коммуникации.

##### Перечень тем рефератов к Разделу 1:

1. Интеграция ИКТ в инклюзивное образование.
2. Многоязычие: ключ к инклюзивному образованию в условиях информатизации общества.
3. Компьютеры и программное обеспечение: встроенные специальные возможности.
4. Мобильные телефоны: встроенные специальные возможности.
5. Слуховые аппараты: виды и характеристики.
6. Программы чтения с экрана.
7. Адаптивные клавиатуры.
8. HTML-доступ, книги DAISY.
9. Информационная система цифрового доступа.
10. Информационный рынок: определение, становление, современное состояние.
11. Современные экономические условия информатизации российского общества.
12. Современные социальные условия информатизации российского общества.
13. Современные культурные условия информатизации российского общества.
14. Роль библиотек в построении образования информационного общества.
15. Программные технологии Интернет-телефонии.
16. Аппаратные технологии Интернет-телефонии.
17. Средства адаптации для работы с текстовыми документами.
18. Средства адаптации для работы с табличными документами.
19. Средства адаптации для подготовки презентаций.
20. Адаптированные документ-камеры. Сканирование документов.

#### Литература для самостоятельного изучения к Разделу 1.

##### 1. Основная литература

1. Советов, Б. Я. Информационные технологии: учебник для вузов / Б. Я. Советов, В. В. Цехановский. — 7-е изд., перераб. и доп. — Москва: Издательство Юрайт, 2023. — 327 с. — (Высшее образование). — ISBN 978-5-534-00048-1. — Текст : электронный // Образовательная платформа Юрайт [сайт]. — URL: <https://urait.ru/bcode/510751> (дата обращения: 29.03.2023).
2. Гаврилов, М. В. Информатика и информационные технологии: учебник для вузов / М. В. Гаврилов, В. А. Климов. — 5-е изд., перераб. и доп. — Москва: Издательство

Юрайт, 2023. — 355 с. — (Высшее образование). — ISBN 978-5-534-15819-9. — Текст : электронный // Образовательная платформа Юрайт [сайт]. — URL: <https://www.biblio-online.ru/bcode/509820> (дата обращения: 30.03.2023)

## 2. Дополнительная литература

1. Трофимов, В. В. Информационные технологии в 2 т. Том 1 : учебник для вузов / В. В. Трофимов. — Москва : Издательство Юрайт, 2023. — 238 с. — (Высшее образование). — ISBN 978-5-534-01935-3. — Текст : электронный // Образовательная платформа Юрайт [сайт]. — URL: <https://urait.ru/bcode/512725> (дата обращения: 29.03.2023).

2. Трофимов, В. В. Информационные технологии в 2 т. Том 2 : учебник для вузов / В. В. Трофимов. — Москва : Издательство Юрайт, 2023. — 390 с. — (Высшее образование). — ISBN 978-5-534-01937-7. — Текст : электронный // Образовательная платформа Юрайт [сайт]. — URL: <https://www.biblio-online.ru/bcode/512726> (дата обращения: 30.03.2023).

### Задания для самостоятельной работы к Разделу 2

#### Вопросы для самостоятельной работы к Разделу 2

1. Дистанционные образовательные технологии: проблемы, возможности, перспективы развития.
2. Понятие электронного обучения.
3. Зарегистрироваться в Российской Научной электронной библиотеке.
4. Изучить «Руководство пользователя» Российской Научной электронной библиотеки ([http://elibrary.ru/manual\\_elibrary\\_for\\_user.pdf](http://elibrary.ru/manual_elibrary_for_user.pdf)).
5. Настроить свой персональный профиль. Изучить работу поисковой системы.
6. Роль сетевых технологий в формировании современной информационной среды.
7. Создание безбарьерной среды с использованием ИКТ в условиях образования учащихся с особыми образовательными потребностями.
8. Интернет курсы.
9. Интернет тестирование.
10. Интернет олимпиады.
11. Использование адаптивных технологий в учебном процессе
12. Информационный рынок: определение, становление, современное состояние. Рынок адаптивной образовательной информации.
13. Телекоммуникационные технологии: этапы эволюции.
14. Определение понятий «электронная библиотека», «цифровая библиотека», «виртуальная библиотека», «медиатека».
15. Объективные предпосылки создания и этапы развития электронных библиотек.

#### Перечень тем рефератов к Разделу 2:

1. Перспективы развития адаптивных информационных технологий.
2. Информационная безопасность и защита информации: определения и генезис.
3. Технологии виртуальной реальности в адаптивных задачах.
4. Технологии дополненной реальности в адаптивных задачах.
5. Адаптивные возможности программных и технических средств презентационных технологий.
6. Технологии распознавания текста и обработки файлов.
7. Системы управления контентом.
8. Обзор практик организации дистанционного обучения.
9. Структура и инструментарий учебного курса в ЭИОС РГСУ.
10. Современные технологии передачи электронной информации в Интернет.

11. Технические средства телекоммуникационных технологий.
12. Программные средства телекоммуникационных технологий.
13. Почтовые клиенты: обзор.
14. Технологии работы с электронной почтой.
15. Рассылка документов средствами офисных программ.
16. Системы электронного документооборота.
17. Назначение и сущность технологии телеконференций.
18. Вебинары. Системы обеспечения и проведения вебинаров.
19. Состав технологических операций при проведении телеконференции в режимах on-line и off-line.
20. Использование систем искусственного интеллекта для развития адаптивных информационных технологий.

## **Литература для самостоятельного изучения к Разделу 2.**

### **1. Основная литература**

1. Советов, Б. Я. Информационные технологии : учебник для вузов / Б. Я. Советов, В. В. Цехановский. — 7-е изд., перераб. и доп. — Москва : Издательство Юрайт, 2023. — 327 с. — (Высшее образование). — ISBN 978-5-534-00048-1. — Текст: электронный // Образовательная платформа Юрайт [сайт]. — URL: <https://urait.ru/bcode/510751> (дата обращения: 29.03.2023).
2. Гаврилов, М. В. Информатика и информационные технологии : учебник для вузов / М. В. Гаврилов, В. А. Климов. — 5-е изд., перераб. и доп. — Москва : Издательство Юрайт, 2023. — 355 с. — (Высшее образование). — ISBN 978-5-534-15819-9. — Текст : электронный // Образовательная платформа Юрайт [сайт]. — URL: <https://www.biblio-online.ru/bcode/509820> (дата обращения: 30.03.2023)

### **2. Дополнительная литература**

1. Трофимов, В. В. Информационные технологии в 2 т. Том 1 : учебник для вузов / В. В. Трофимов. — Москва : Издательство Юрайт, 2023. — 238 с. — (Высшее образование). — ISBN 978-5-534-01935-3. — Текст : электронный // Образовательная платформа Юрайт [сайт]. — URL: <https://urait.ru/bcode/512725> (дата обращения: 29.03.2023).
2. Трофимов, В. В. Информационные технологии в 2 т. Том 2 : учебник для вузов / В. В. Трофимов. — Москва : Издательство Юрайт, 2023. — 390 с. — (Высшее образование). — ISBN 978-5-534-01937-7. — Текст : электронный // Образовательная платформа Юрайт [сайт]. — URL: <https://www.biblio-online.ru/bcode/512726> (дата обращения: 30.03.2023).

### **3.3. Методические указания к самостоятельной работе по дисциплине (модулю)**

Освоение слушателями программы предполагает изучение материалов дисциплин (модулей) в ходе самостоятельной работы.

Для успешного освоения дисциплины (модуля) и достижения поставленных целей необходимо внимательно ознакомиться с рабочей программой дисциплины (модуля), доступной в электронной информационно-образовательной среде РГСУ.

Следует обратить внимание на списки основной и дополнительной литературы, на предлагаемые преподавателем ресурсы информационно-телекоммуникационной сети Интернет. Эта информация необходима для самостоятельной работы обучающегося.

Для более углубленного изучения темы задания для самостоятельной работы рекомендуется выполнять параллельно с изучением данной темы. При выполнении заданий по возможности используйте наглядное представление материала.

Самостоятельная работа включает разнообразный комплекс видов и форм работы обучающихся.

### ***Написание реферата.***

#### *Требования к структуре реферата:*

Работа должна содержать систематизацию и краткое изложение материала из не менее 5-и литературных источников (монографий, научных статей и докладов) по выбранной теме.

Основные требования к оформлению:

Структура доклада (реферата): 1) титульный лист; 2) содержание (в нем последовательно указываются названия пунктов доклада (реферата), указываются страницы, с которых начинается каждый пункт); 3) введение (формулируется суть исследуемой проблемы, обосновывается выбор темы, определяются ее значимость и актуальность, указываются цель и задачи доклада (реферата), дается характеристика используемой литературы); 4) основная часть (каждый раздел ее доказательно раскрывает исследуемый вопрос); 5) выводы и заключение (подводятся итоги или делается обобщенный вывод по теме доклада (реферата)); 6) литература.

Доклад (реферат) оформляется на одной стороне листа белой бумаги формата А4 (210x297 мм). Интервал межстрочный -полуторный. Цвет шрифта - черный. Гарнитура шрифта основного текста - «Times New Roman» или аналогичная. Кегль (размер) от 12 до 14 пунктов. Размеры полей страницы (не менее): правое 10 мм, верхнее – 15 мм, нижнее – 20 мм, левое - 25 мм. Формат абзаца: полное выравнивание («по ширине»). Отступ красной строки одинаковый по всему тексту – 15 мм. Страницы должны быть пронумерованы с учётом титульного листа (на титульном листе номер страницы не ставится). В работах используются цитаты, статистические материалы. Эти данные оформляются в виде сносок (ссылок и примечаний). Внутритекстовые, подстрочные и затекстовые библиографические ссылки должны оформляться в соответствии с ГОСТ Р 7.0.5-2008 «Библиографическая ссылка». Общие требования и правила составления».

Реферат сдается в бумажном и электронном виде (10 - 20 печатных страниц).

При проверке реферата (доклада) на антиплагиат - [www.antiplagiat.ru](http://www.antiplagiat.ru) - (более 50% заимствований) работа не принимается.

## **РАЗДЕЛ 4. ОЦЕНОЧНЫЕ МАТЕРИАЛЫ ПО ДИСЦИПЛИНЕ**

### **4.1. Форма промежуточной аттестации обучающегося по дисциплине**

Контрольным мероприятием промежуточной аттестации обучающихся по дисциплине (модулю) является **зачет**, который проводится в устной форме.

### **4.2. Оценочные материалы, определяющие процедуры оценивания знаний, умений, навыков и (или) опыта деятельности, характеризующих этапы формирования компетенций**

#### **4.2.1. Организационные основы применения балльно-рейтинговой системы оценки успеваемости обучающихся по дисциплине (модулю)**

Оценка качества освоения обучающимися дисциплины (модуля) реализуется в формате балльно-рейтинговой системы оценки успеваемости обучающихся (БРСО).

БРСО в ходе текущего контроля успеваемости и промежуточной аттестации осуществляется по 100-балльной шкале.

Академический рейтинг обучающегося по дисциплине (модулю) складывается из результатов:

- текущего контроля успеваемости (максимальный текущий рейтинг обучающегося 80 рейтинговых баллов);
- промежуточной аттестации (максимальный рубежный рейтинг обучающегося 20 рейтинговых баллов).

Условия оценки освоения обучающимся дисциплины (модуля) в формате БРСО доводятся преподавателем до сведения обучающихся на первом учебном занятии, а также размещены в свободном доступе в электронной информационно-образовательной среде Университета.

#### **4.2.2. Проведение текущего контроля успеваемости обучающихся по дисциплине (модулю) в соответствии с балльно-рейтинговой системой оценки успеваемости обучающегося**

В течение учебного семестра до промежуточной аттестации на основании утвержденной рабочей программы дисциплины (модуля) формируется текущий рейтинг обучающегося. Текущий рейтинг обучающегося складывается как сумма рейтинговых баллов, полученных им в течение учебного семестра по всем видам учебных занятий по дисциплине (модулю).

В процессе текущего контроля оцениваются следующие действия обучающегося, направленные на освоение компетенций в рамках изучения учебной дисциплины:

- академическая активность (посещаемость учебных занятий, самостоятельное изучение содержания учебной дисциплины в электронной информационно-образовательной среде, соблюдение сроков сдачи практических заданий и текущих контрольных мероприятий и др.);
- выполнение и сдача текущих и итогового практических заданий (рефераты, творческие задания, кейс-задания, лабораторные работы, расчетные задания и др., активное участие в групповых интерактивных занятиях (дискуссии, WiKi-проекты и др.), защита проектов и др.);
- прохождение рубежей текущего контроля, включая соблюдение графика их прохождения в электронной информационно-образовательной среде.

Для планирования расчета текущего рейтинга обучающегося используются следующие пропорции:

<b>Вид учебного действия</b>	<b>Максимальная рейтинговая оценка, баллов</b>
академическая активность	10
практические задания	40
<i>из них: текущие практические задания</i>	20
<i>итоговое практическое задание</i>	20
рубежи текущего контроля	30
<b>ИТОГО:</b>	<b>80</b>

В течение учебного семестра по дисциплине обучающимся должен быть накоплен текущий рейтинг не менее 52 рейтинговых баллов (65% от максимального значения текущего рейтинга).

Необходимыми условиями допуска обучающегося к промежуточной аттестации по дисциплине являются положительное прохождение обучающимся не менее 65% рубежей текущего контроля с накоплением не менее 65% максимального рейтингового балла за каждый рубеж текущего контроля и положительное выполнение итогового практического задания с накоплением не менее 65% максимального рейтингового балла, установленного за итоговое практическое задание.

Невыполнение вышеуказанных условий является текущей академической задолженностью, которая должна быть ликвидирована обучающимся до контрольного мероприятия промежуточной аттестации.



Сведения о наличии у обучающихся текущей академической задолженности, сроках и порядке добора рейтинговых баллов для её ликвидации доводятся до обучающихся педагогическим работником.

В случае неликвидации текущей академической задолженности, педагогический работник обязан во время контрольного мероприятия промежуточной аттестации поставить обучающемуся 0 рейтинговых баллов. В этом случае ликвидация текущей академической задолженности возможна в периоды проведения повторной промежуточной аттестации.

#### **4.2.3. Проведение промежуточной аттестации обучающихся по дисциплине (модулю) в соответствии с балльно-рейтинговой системой оценки успеваемости обучающегося**

Промежуточная аттестация по дисциплине (модулю) проводится в соответствии с Положением о промежуточной аттестации обучающихся по основным профессиональным образовательным программам в Российском государственном социальном университете и Положением о балльно-рейтинговой системе оценки успеваемости обучающихся по основным профессиональным образовательным программам в Российском государственном социальном университете в действующей редакции.

На промежуточную аттестацию отводится 20 рейтинговых баллов.

Ответы обучающегося на контрольном мероприятии промежуточной аттестации оцениваются педагогическим работником по 20 - балльной шкале, а итоговая оценка по дисциплине (модулю) выставляется по пятибалльной системе для дифференцированного зачета.

Критерии выставления оценки определяются Положением о балльно-рейтинговой системе оценки успеваемости обучающихся по основным профессиональным образовательным программам высшего образования - программам бакалавриата, программам специалитета в Российском государственном социальном университете.

В процессе определения рубежного рейтинга обучающегося используется следующая шкала:

<b>Рубежный рейтинг</b>	<b>Критерии оценки освоения обучающимся учебной дисциплины в ходе контрольных мероприятий промежуточной аттестации</b>
19-20 рейтинговых баллов	обучающийся глубоко и прочно усвоил программный материал, исчерпывающе, последовательно, грамотно и логически стройно его излагает, тесно увязывает с задачами и будущей деятельностью, не затрудняется с ответом при видоизменении задания, свободно справляется с задачами и практическими заданиями, правильно обосновывает принятые решения, умеет самостоятельно обобщать и излагать материал, не допуская ошибок
16-18 рейтинговых баллов	обучающийся твердо знает программный материал, грамотно и по существу излагает его, не допуская существенных неточностей в ответе на вопрос, может правильно применять теоретические положения и владеет необходимыми умениями и навыками при выполнении практических заданий
13-15 рейтинговых баллов	обучающийся освоил основной материал, но не знает отдельных деталей, допускает неточности, недостаточно правильные формулировки, нарушает последовательность в изложении программного материала и испытывает затруднения в выполнении практических заданий
1-12 рейтинговых баллов	обучающийся не знает значительной части программного материала, допускает существенные ошибки, с большими затруднениями выполняет практические задания
0 рейтинговых баллов	не аттестован

**4.3. Перечень заданий для проведения текущей и промежуточной оценки знаний, умений, навыков и (или) опыта деятельности, характеризующих этапы формирования компетенций**

**4.3.1. Оценочные материалы для проведения текущей аттестации и рубежного контроля, обучающихся по дисциплине**

**Перечень вопросов рубежного контроля и текущей аттестации**

№ п/п	Контролируемые разделы (темы), дисциплины	Код контролируемой компетенций	Форма рубежного контроля	Вопросы/задания рубежного контроля
1	Раздел -1 «Основы современных адаптивных информационных технологий»	УК-1	Защита реферата	<ol style="list-style-type: none"> <li>1. Интеграция ИКТ в инклюзивное образование.</li> <li>2. Многоязычие: ключ к инклюзивному образованию в условиях информатизации общества.</li> <li>3. Компьютеры и программное обеспечение: встроенные специальные возможности.</li> <li>4. Мобильные телефоны: встроенные специальные возможности.</li> <li>5. Слуховые аппараты: виды и характеристики.</li> <li>6. Программы чтения с экрана.</li> <li>7. Адаптивные клавиатуры.</li> <li>8. HTML-доступ, книги DAISY.</li> <li>9. Информационная система цифрового доступа.</li> <li>10. Информационный рынок: определение, становление, современное состояние.</li> <li>11. Современные экономические условия информатизации российского общества.</li> <li>12. Современные социальные условия информатизации российского общества.</li> <li>13. Современные культурные условия информатизации российского общества.</li> <li>14. Роль библиотек в построении образования информационного общества.</li> <li>15. Программные технологии Интернет-телефонии.</li> <li>16. Аппаратные технологии Интернет-телефонии.</li> <li>17. Средства адаптации для работы с текстовыми документами.</li> </ol>

				<p>18. Средства адаптации для работы с табличными документами.</p> <p>19. Средства адаптации для подготовки презентаций.</p> <p>20. Адаптированные документ-камеры. Сканирование документов.</p>
--	--	--	--	--

2.	<p><b>Раздел -2</b> «Информационные и коммуникационные технологии как средства коммуникации»</p>	УК-1	защита реферата	<p>1. Перспективы развития адаптивных информационных технологий.</p> <p>2. Информационная безопасность и защита информации: определения и генезис.</p> <p>3. Технологии виртуальной реальности в адаптивных задачах.</p> <p>4. Технологии дополненной реальности в адаптивных задачах.</p> <p>5. Адаптивные возможности программных и технических средств презентационных технологий.</p> <p>6. Технологии распознавания текста и обработки файлов.</p> <p>7. Системы управления контентом.</p> <p>8. Обзор практик организации дистанционного обучения.</p> <p>9. Структура и инструментарий учебного курса в ЭИОС РГСУ.</p> <p>10. Современные технологии передачи электронной информации в Интернет.</p> <p>11. Технические средства телекоммуникационных технологий.</p> <p>12. Программные средства телекоммуникационных технологий.</p> <p>13. Почтовые клиенты: обзор.</p> <p>14. Технологии работы с электронной почтой.</p> <p>15. Рассылка документов средствами офисных программ.</p> <p>16. Системы электронного документооборота.</p> <p>17. Назначение и сущность технологии телеконференций.</p> <p>18. Вебинары. Системы обеспечения и проведения вебинаров.</p> <p>19. Состав технологических операций при проведении телеконференции в режимах on-line и off-line.</p> <p>20. Использование систем искусственного интеллекта для развития адаптивных информационных технологий.</p>
----	--	------	-----------------	---

#### 4.3.2. Оценочные материалы для проведения промежуточной аттестации обучающихся по дисциплине

##### Вопросы/задания для проведения промежуточной аттестации обучающихся по дисциплине

Коды контролируемых компетенций	Вопросы /задания
УК-1	<ol style="list-style-type: none"><li>1. Новые задачи педагогических коллективов в работе с обучающимся, относящимся к разным категориям лиц с ограниченными возможностями здоровья.</li><li>2. Понятие «доступные ИКТ».</li><li>3. Состав «доступных ИКТ», общая характеристика.</li><li>4. Базовые адаптивные информационные технологии в образовании.</li><li>5. Ассистивные технологии образования.</li><li>6. Форматы доступа к информации, используемые в инклюзивном образовании.</li><li>7. Дистанционные технологии в системе образования.</li><li>8. Адаптивное программное обеспечение наиболее распространенных вариантов доступа к образованию, общая характеристика.</li><li>9. «Мобильное образование» или «m-обучение» в системе инклюзивного образования.</li><li>10. Совместимость слухового аппарата или других средств с мобильным телефоном.</li><li>11. Просмотр веб-сайта с помощью «программы чтения с экрана».</li><li>12. Использование альтернативных средств коммуникации</li><li>13. Инклюзивные веб-технологии.</li><li>14. Специальные адаптивные компьютерные учебные программы для образования.</li><li>15. Облачные вычисления в инклюзивном образовании.</li><li>16. Прикладное программное обеспечение ассистивных технологий, доступное с любого компьютера через интернет.</li><li>17. Использование адаптированной компьютерной техники. Использование адаптивных устройств ввода и вывода информации.</li><li>18. Использование специального программного обеспечения для студентов с нарушениями опорно-двигательного аппарата.</li><li>19. Организация индивидуального информационного пространства. Использование альтернативных средств коммуникации.</li><li>20. Всемирная паутина. Поисковые системы.</li><li>21. Возможности робототехники и сенсорики в адаптации людей с ограниченными возможностями здоровья.</li><li>22. Интеграция адаптивных ИКТ в образование.</li><li>23. Многоязычие: ключ к инклюзивному образованию в условиях информатизации общества.</li><li>24. Компьютеры и мобильные телефоны, содержащие встроенные специальные возможности.</li><li>25. Слуховые аппараты - общая характеристика.</li><li>26. Программы чтения с экрана, адаптивные клавиатуры.</li><li>27. HTML-доступ, книги DAISY (информационная система цифрового доступа).</li><li>28. Информационный рынок: определение, становление, современное</li></ol>

Коды контролируемых компетенций	Вопросы /задания
	<p>состояние.</p> <p>29. Современные экономические и социальные условия информатизации российского общества.</p> <p>30. Современные культурные условия информатизации российского общества.</p> <p>31. Роль библиотек в построении информационного общества.</p> <p>32. Программные и аппаратные технологии Интернет-телефонии.</p> <p>33. Дистанционные образовательные технологии: проблемы, возможности, перспективы развития.</p> <p>34. Понятие электронного обучения.</p> <p>35. Роль сетевых технологий в формировании современной информационной среды.</p> <p>36. Создание безбарьерной среды с использованием ИКТ в условиях образования учащихся с особыми образовательными потребностями.</p> <p>37. Интернет курсы.</p> <p>38. Интернет тестирование.</p> <p>39. Интернет олимпиады.</p> <p>40. Использование адаптивных технологий в учебном процессе</p> <p>41. Определение понятий «электронная библиотека», «цифровая библиотека», «виртуальная библиотека», «медиатека».</p> <p>42. Объективные предпосылки создания и этапы развития электронных библиотек</p> <p>43. Информационная безопасность и защита информации: определения и генезис.</p> <p>44. Технологии виртуальной реальности.</p> <p>45. Адаптивные возможности программных и технических средств презентационных технологий.</p> <p>46. Технологии распознавания текста и обработки файлов.</p> <p>47. Современные технологии передачи электронной информации в Интернет.</p> <p>48. Назначение и сущность технологии телеконференций. Вебинар.</p> <p>49. Состав технологических операций при проведении телеконференции в режимах on-line и off-line.</p> <p>50. Использование систем искусственного интеллекта для развития адаптивных информационных технологий.</p> <p>51. Построение системы с использованием информационных технологий.</p> <p>52. Интеллектуализация информационных технологий.</p> <p>53. Приоритетные технологии информационного общества.</p> <p>54. Проблема формирования единого информационного пространства.</p> <p>55. Информационная среда как новая среда обитания человека.</p>

## РАЗДЕЛ 5. УСЛОВИЯ РЕАЛИЗАЦИИ ДИСЦИПЛИНЫ

### 5.1. Перечень основной и дополнительной учебной литературы для освоения дисциплины

#### 5.1.1. Основная литература

1. Советов, Б. Я. Информационные технологии : учебник для вузов / Б. Я. Советов, В. В. Цехановский. — 7-е изд., перераб. и доп. — Москва : Издательство Юрайт, 2023. — 327 с. — (Высшее образование). — ISBN 978-5-534-00048-1. — Текст : электронный // Образовательная платформа Юрайт [сайт]. — URL: <https://urait.ru/bcode/510751> (дата обращения: 29.03.2023).
2. Гаврилов, М. В. Информатика и информационные технологии : учебник для вузов / М. В. Гаврилов, В. А. Климов. — 5-е изд., перераб. и доп. — Москва : Издательство Юрайт, 2023. — 355 с. — (Высшее образование). — ISBN 978-5-534-15819-9. — Текст : электронный // Образовательная платформа Юрайт [сайт]. — URL: <https://www.biblio-online.ru/bcode/509820> (дата обращения: 30.03.2023)

#### 5.1.2. Дополнительная литература

1. Трофимов, В. В. Информационные технологии в 2 т. Том 1 : учебник для вузов / В. В. Трофимов. — Москва : Издательство Юрайт, 2023. — 238 с. — (Высшее образование). — ISBN 978-5-534-01935-3. — Текст : электронный // Образовательная платформа Юрайт [сайт]. — URL: <https://urait.ru/bcode/512725> (дата обращения: 29.03.2023).
2. Трофимов, В. В. Информационные технологии в 2 т. Том 2 : учебник для вузов / В. В. Трофимов. — Москва : Издательство Юрайт, 2023. — 390 с. — (Высшее образование). — ISBN 978-5-534-01937-7. — Текст : электронный // Образовательная платформа Юрайт [сайт]. — URL: <https://www.biblio-online.ru/bcode/512726> (дата обращения: 30.03.2023).

### 5.2 Перечень ресурсов информационно-коммуникационной сети «Интернет», необходимых для освоения дисциплины

№№	Название электронного ресурса	Описание электронного ресурса	Используемый для работы адрес
1.	ЭБС «Университетская библиотека онлайн»	Электронная библиотека, обеспечивающая доступ высших и средних учебных заведений, публичных библиотек и корпоративных пользователей к наиболее востребованным материалам по всем отраслям знаний от ведущих российских издательств	<a href="http://biblioclub.ru/">http://biblioclub.ru/</a>
2.	Научная электронная библиотека eLIBRARY.ru	Крупнейший российский информационно-аналитический портал в области науки, технологии, медицины и образования, содержащий рефераты и полные тексты более 34 млн научных публикаций и патентов	<a href="http://elibrary.ru/">http://elibrary.ru/</a>
3.	Образовательная платформа Юрайт	Электронно-библиотечная система для ВУЗов, ССУЗов, обеспечивающая доступ к учебникам, учебной и методической литературе по различным дисциплинам.	<a href="https://urait.ru/">https://urait.ru/</a>
4.	База данных "EastView"	Полнотекстовая база данных периодических изданий	<a href="https://dlib.eastview.com">https://dlib.eastview.com</a>
5.	Электронная	Библиотека предоставляет доступ более чем к	<a href="https://grebennikon.ru/">https://grebennikon.ru/</a>

библиотека "Grebennikon"	30 журналам, выпускаемых Издательским домом "Гребенников".	
-----------------------------	---	--

### 5.3 Методические указания для обучающихся по освоению дисциплины (модуля)

Освоение обучающимся дисциплины (модуля) предполагает изучение материалов дисциплины (модуля) на аудиторных занятиях и в ходе самостоятельной работы. Аудиторные занятия проходят в форме лекций и семинаров/практических занятий.

При подготовке к аудиторным занятиям необходимо помнить особенности каждой формы его проведения.

Подготовка к учебному занятию лекционного типа заключается в следующем.

С целью обеспечения успешного обучения обучающийся должен готовиться к лекции, поскольку она является важнейшей формой организации учебного процесса, поскольку:

- знакомит с новым учебным материалом;
- разъясняет учебные элементы, трудные для понимания;
- систематизирует учебный материал;
- ориентирует в учебном процессе.

С этой целью:

- внимательно прочитайте материал предыдущей лекции;
- ознакомьтесь с учебным материалом по учебнику и учебным пособиям с темой прочитанной лекции;
- внесите дополнения к полученным ранее знаниям по теме лекции на полях лекционной тетради;
- запишите возможные вопросы, которые вы зададите лектору на лекции по материалу изученной лекции;
- постарайтесь уяснить место изучаемой темы в своей подготовке;
- узнайте тему предстоящей лекции (по тематическому плану, по информации лектора) и запишите информацию, которой вы владеете по данному вопросу.

Подготовка к занятию семинарского типа

Предварительная подготовка к учебному занятию семинарского типа заключается в изучении теоретического материала в отведенное для самостоятельной работы время, ознакомление с инструктивными материалами с целью осознания задач практического занятия.

Работа во время проведения учебного занятия семинарского типа включает:

- консультирование студентов преподавателями и вспомогательным персоналом с целью предоставления исчерпывающей информации, необходимой для самостоятельного выполнения предложенных преподавателем задач
- самостоятельное выполнение заданий согласно обозначенной учебной программой тематики.

Обработка, обобщение полученных результатов проводится обучающимися самостоятельно или под руководством преподавателя (в зависимости от степени сложности поставленных задач). В результате оформляется индивидуальный отчет. Подготовленная к сдаче на контроль и оценку работа сдается преподавателю. Форма отчетности может быть письменная, устная или две одновременно. Главным результатом в данном случае служит получение положительной оценки по каждому практическому занятию. Это является необходимым условием при проведении рубежного контроля и допуска к зачету. При получении неудовлетворительных результатов обучающийся имеет право в дополнительное время пересдать преподавателю работу до проведения промежуточной аттестации.

## 5.4 Информационно-технологическое обеспечение образовательного процесса по дисциплине

### 5.4.1. Средства информационных технологий

1. Персональные компьютеры;
2. Средства доступа в Интернет;
3. Проектор;
4. Адаптационные средства.

### 5.4.2. Лицензионное и свободно распространяемое программное обеспечение, в том числе отечественного производства:

1. Операционная система: Astra Linux SE
2. Пакет офисных программ: LibreOffice
3. Справочная система Консультант+
4. Okular или Acrobat Reader DC
5. Ark или 7-zip
6. User Gate
7. TrueConf (client)

### 5.4.3. Информационные справочные системы и профессиональные базы данных

№№	Название электронного ресурса	Описание электронного ресурса	Используемый для работы адрес
1.	ЭБС «Университетская библиотека онлайн»	Электронная библиотека, обеспечивающая доступ высших и средних учебных заведений, публичных библиотек и корпоративных пользователей к наиболее востребованным материалам по всем отраслям знаний от ведущих российских издательств	<a href="http://biblioclub.ru/">http://biblioclub.ru/</a>
2.	Научная электронная библиотека eLIBRARY.ru	Крупнейший российский информационно-аналитический портал в области науки, технологии, медицины и образования, содержащий рефераты и полные тексты более 34 млн научных публикаций и патентов	<a href="http://elibrary.ru/">http://elibrary.ru/</a>
3.	Образовательная платформа Юрайт	Электронно-библиотечная система для ВУЗов, ССУЗов, обеспечивающая доступ к учебникам, учебной и методической литературе по различным дисциплинам.	<a href="https://urait.ru/">https://urait.ru/</a>
4.	База данных "EastView"	Полнотекстовая база данных периодических изданий	<a href="https://dlib.eastview.com">https://dlib.eastview.com</a>
5.	Электронная библиотека "Grebennikon"	Библиотека предоставляет доступ более чем к 30 журналам, выпускаемых Издательским домом "Гребенников".	<a href="https://grebennikon.ru/">https://grebennikon.ru/</a>

## 5.5. Материально-техническое обеспечение образовательного процесса по дисциплине

Для изучения дисциплины используются:

**Учебная аудитория для занятий лекционного типа** оснащена специализированной мебелью (стол для преподавателя, парты, стулья, доска для написания мелом); техническими



средствами обучения (видеопроекционное оборудование, средства звуковоспроизведения, экран и имеющие выход в сеть Интернет),

**Учебная аудитория для занятий семинарского типа:** оснащена специализированной мебелью (стол для преподавателя, парты, стулья, доска для написания мелом); техническими средствами обучения (видеопроекционное оборудование, средства звуковоспроизведения, экран и имеющие выход в сеть Интернет, адаптационными средствами).

**Помещения для самостоятельной работы обучающихся:** оснащены специализированной мебелью (парты, стулья) техническими средствами обучения (персональные компьютеры с доступом в сеть Интернет и обеспечением доступа в электронно-информационную среду университета, программным обеспечением, адаптационными средствами).

## **5.6. Образовательные технологии**

При реализации дисциплины применяются различные образовательные технологии, в том числе технологии электронного обучения.

Освоение дисциплины предусматривает использование в учебном процессе активных и интерактивных форм проведения учебных занятий в форме деловых и ролевых игр, разбор конкретных ситуаций в сочетании с внеаудиторной работой с целью формирования и развития профессиональных навыков обучающихся.

При освоении дисциплины (модуля) предусмотрено применением электронного обучения и дистанционных образовательных технологий.

Учебные часы дисциплины (модуля) предусматривают классическую контактную работу преподавателя с обучающимся в аудитории и контактную работу посредством электронной информационно-образовательной среды в синхронном и асинхронном режиме (вне аудитории) посредством применения возможностей компьютерных технологий (электронная почта, электронный учебник, тестирование, вебинар, видеофильм, презентация, форум и др.).

## ЛИСТ РЕГИСТРАЦИИ ИЗМЕНЕНИЙ

№ п/п	Содержание изменения	Реквизиты документа об утверждении изменения	Дата введения изменения
1.	Утверждена и введена в действие решением кафедры информационных технологий, искусственного интеллекта и общественно-социальных технологий цифрового общества факультета социальных и политических технологий на основании Федерального государственного образовательного стандарта высшего образования по направлению подготовки 34.03.01 Сестринское дело (уровень бакалавриата), утвержденным приказом Министерства образования и науки Российской Федерации от 22.09.2017 г. № 971	Протокол заседания кафедры информационных технологий, искусственного интеллекта и общественно-социальных технологий цифрового общества факультета социальных и политических технологий № 7 от «28» марта 2023 года	01.09.2023



Министерство науки и высшего образования Российской Федерации  
Федеральное государственное бюджетное образовательное учреждение  
высшего образования  
«Российский государственный социальный университет»

УТВЕРЖДАЮ

Заведующий кафедрой

 В.В. Сазонова

26 апреля 2023 г.

**РАБОЧАЯ ПРОГРАММА ДИСЦИПЛИНЫ (МОДУЛЯ)**

**«РЕАЛИЗАЦИЯ ВОЗМОЖНОСТЕЙ В ИНКЛЮЗИВНОМ ОБЩЕСТВЕ»**

**Направление подготовки  
34.03.01 Сестринское дело**

**Направленность  
«Лечебно-диагностическая»**

**ОБРАЗОВАТЕЛЬНАЯ ПРОГРАММА ВЫСШЕГО ОБРАЗОВАНИЯ –  
ПРОГРАММА БАКАЛАВРИАТА**

**Уровень профессионального образования  
Высшее образование – бакалавриат**

**Форма обучения  
очно-заочная**

Москва 2023

## СОДЕРЖАНИЕ

РАЗДЕЛ 1. ПАСПОРТ РАБОЧЕЙ ПРОГРАММЫ ДИСЦИПЛИНЫ (МОДУЛЯ) .....	4
1.1 Цель и задачи дисциплины (модуля).....	4
1.2 Планируемые результаты обучения по дисциплине (модулю) в рамках планируемых результатов освоения основной профессиональной образовательной программы высшего образования – программы бакалавриата, соотнесенные с установленными индикаторами достижения компетенций. ....	4
РАЗДЕЛ 2. СТРУКТУРА И СОДЕРЖАНИЕ ДИСЦИПЛИНЫ (МОДУЛЯ).....	5
2.1 Объем дисциплины (модуля), включая контактную работу обучающегося с педагогическими работниками и самостоятельную работу обучающегося .....	5
2.2. Учебно-тематический план дисциплины (модуля).....	5
2.3. Содержание дисциплины (модуля).....	7
РАЗДЕЛ 3. УЧЕБНО-МЕТОДИЧЕСКОЕ ОБЕСПЕЧЕНИЕ САМОСТОЯТЕЛЬНОЙ РАБОТЫ ОБУЧАЮЩИХСЯ ПО ДИСЦИПЛИНЕ (МОДУЛЮ) .....	10
3.1. Виды самостоятельной работы обучающихся по дисциплине (модулю) .....	10
3.2. Задания для самостоятельной работы .....	11
3.3. Методические указания к самостоятельной работе по дисциплине (модулю) .....	15
РАЗДЕЛ 4. ОЦЕНОЧНЫЕ МАТЕРИАЛЫ ПО ДИСЦИПЛИНЕ (МОДУЛЮ) .....	16
4.1. Форма промежуточной аттестации обучающегося по дисциплине (модулю) .....	16
4.2. Оценочные материалы, определяющие процедуры оценивания знаний, умений, навыков и (или) опыта деятельности, характеризующих этапы формирования компетенций.....	17
4.3. Перечень заданий для проведения текущей и промежуточной оценки знаний, умений, навыков и (или) опыта деятельности, характеризующих этапы формирования компетенций.....	20
РАЗДЕЛ 5. УСЛОВИЯ РЕАЛИЗАЦИИ ДИСЦИПЛИНЫ (МОДУЛЯ) .....	29
5.1. Перечень основной и дополнительной учебной литературы для освоения дисциплины (модуля) .....	29
5.3 Методические указания для обучающихся по освоению дисциплины (модуля).....	30
5.4 Информационно-технологическое обеспечение образовательного процесса по дисциплины (модуля) .....	32
5.5. Материально-техническое обеспечение образовательного процесса по дисциплине (модулю).....	32
5.6. Образовательные технологии.....	33
ЛИСТ РЕГИСТРАЦИИ ИЗМЕНЕНИЙ.....	34

Рабочая программа дисциплины (модуля) «Реализация возможностей в инклюзивном обществе» разработана на основании федерального государственного образовательного стандарта высшего образования – бакалавриата по направлению подготовки 34.03.01 Сестринское дело, утвержденного приказом Министерства образования и науки Российской Федерации от 22.09.2017 г. № 971, учебного плана по основной профессиональной образовательной программе высшего образования - программы бакалавриата по направлению подготовки 34.03.01 Сестринское дело (далее – «ОПОП»).

Рабочая программа дисциплины (модуля) «Реализация возможностей в инклюзивном обществе» разработана заведующим кафедрой инклюзивных социальных групп В.В. Сазоной.

Рабочая программа дисциплины (модуля) обсуждена и утверждена на заседании Ученого совета факультета политических и социальных наук

Протокол № 11 от «26» апреля 2023 года.

Заведующий кафедрой  
кандидат педагогических наук

В.В. Сазонова

(подпись)

Рабочая программа дисциплины (модуля) рекомендована к утверждению представителями организаций-работодателей:

Региональная благотворительная  
общественная организация «Центр  
лечебной педагогики»

И.С. Двукраева

(подпись)

ГБОУ Школа 2031, учитель-дефектолог и  
куратор службы психолого-  
педагогического сопровождения

О.Б. Дудко

(подпись)

Рабочая программа дисциплины (модуля) рецензирована и рекомендована к утверждению:

д.псих.н., профессор кафедры  
инклюзивных социальных групп РГСУ

С.Н. Сорокоумова

(подпись)

МБОУ «Образовательный центр  
«Созвездие» (г. Красногорск), директор

С.Н. Сюрин

(подпись)

## РАЗДЕЛ 1. ПАСПОРТ РАБОЧЕЙ ПРОГРАММЫ ДИСЦИПЛИНЫ (МОДУЛЯ)

### 1.1 Цель и задачи дисциплины (модуля)

Цель дисциплины (модуля) заключается в получении обучающимися теоретических знаний о *процессах инклюзивного образования* с последующим применением в *области профессиональной деятельности* в сфере образования, обладающих достаточным объемом знаний и уровнем компетенций для решения профессиональных задач.

Задачи дисциплины (модуля):

1. Сформировать предпосылки профессионального мировоззрения будущих педагогов, работающих в условиях инклюзивного образовательного пространства.
2. Познакомить обучающихся с системой образовательных услуг, предоставляемых лицам с ОВЗ в условиях инклюзивного образования.
3. Дать характеристику группе лиц с ОВЗ, требующими применения технологий возможностей.
4. Сформировать систему знаний о средствах реабилитации, необходимых для обеспечения доступности среды для обучающихся с ОВЗ в инклюзивном образовании.

**1.2 Планируемые результаты обучения по дисциплине (модулю) в рамках планируемых результатов освоения основной профессиональной образовательной программы высшего образования – программы бакалавриата, соотнесенные с установленными индикаторами достижения компетенций.**

Процесс освоения дисциплины (модуля) направлен на формирование у обучающихся следующих компетенций: УК-3, в соответствии с учебным планом.

В результате освоения дисциплины (модуля) обучающийся должен демонстрировать следующие результаты:

Категория компетенции	Код компетенции	Формулировка компетенции	Код и наименование индикатора достижения компетенции	Результаты обучения
Командная работа и лидерство	УК-3	Способен осуществлять социальное взаимодействие и реализовывать свою роль в команде	УК-3.1. Понимает основные аспекты межличностных и групповых коммуникаций. УК-3.2. В социальном взаимодействии соблюдает этические принципы, проявляет уважение к мнению и культуре других участников. УК-3.3. Определяет свою роль в социальном взаимодействии и командной работе, исходя из стратегии	Знать: основы системного подхода; принципы анализа социальной ситуации для выявления социальных проблем; принципы постановки цели и задач, теоретические основы стратегического планирования; основы теории аргументации Уметь: критически оценивать

			сотрудничества для достижения поставленной цели, несет личную ответственность за результат.	надежность источников информации, работать с противоречивой информацией из разных источников; реализовать анализ проблемных ситуаций на основе системного подхода; вырабатывать стратегию действий. Владеть: готовностью разрабатывать и содержательно аргументировать стратегию решения проблемной ситуации на основе системного и междисциплинарного подходов
--	--	--	---	---

## РАЗДЕЛ 2. СТРУКТУРА И СОДЕРЖАНИЕ ДИСЦИПЛИНЫ (МОДУЛЯ)

### 2.1 Объем дисциплины (модуля), включая контактную работу обучающегося с педагогическими работниками и самостоятельную работу обучающегося

Общая трудоемкость дисциплины (модуля) составляет 72 часа (2 зачетные единицы). По дисциплине предусмотрен зачет с оценкой.

#### Очно-заочная форма обучения

Вид учебной работы	Всего часов	Семестры			
		1			
<b>Контактная работа обучающихся с педагогическими работниками</b>	24	24			
Лекционные занятия	16	16			
<i>из них: в форме практической подготовки</i>					
Практические занятия	8	8			
<i>из них: в форме практической подготовки</i>					
Иная контактная работа					
<b>Самостоятельная работа обучающихся</b>	39	39			
<b>Контроль промежуточной аттестации</b>	9	9			

Форма промежуточной аттестации		зачет			
<b>ОБЪЕМ ДИСЦИПЛИНЫ (МОДУЛЯ) В ЧАСАХ</b>	<b>72</b>	<b>72</b>			

## 2.2. Учебно-тематический план дисциплины (модуля)

### Очно-заочной формы обучения

Раздел, тема	Виды учебной работы, академических часов										
	Всего	Самостоятельная работа	Контактная работа обучающихся с педагогическими работниками								
			Всего	Лекционные занятия	из них: в форме практической подготовки	Практические занятия	из них: в форме практической подготовки	Лабораторные занятия	из них: в форме практической подготовки	Консультации / Иная контактная работа	из них: в форме практической подготовки
<b>Курс 1 (Семестр 1)</b>											
<b>Раздел 1. Человек с инвалидностью как объект реализации возможностей в инклюзивном обществе</b>	<b>32</b>	<b>20</b>	<b>8</b>	<b>8</b>		<b>4</b>					
Тема 1.1. Проблемы и ресурсы лиц с различными заболеваниями	16	10	6	4		2					
Тема 1.2. Принципы взаимодействия в инклюзивном обществе	16	10	6	4		2					
<b>Раздел 2. Нормативно-правовое регулирование формирования инклюзивного общества</b>	<b>31</b>	<b>19</b>	<b>12</b>	<b>8</b>		<b>4</b>					
Тема 2.1. Нормативно-правовые основания реализации возможностей в инклюзивном обществе	16	10	6	4		2					
Тема 2.2. Средства обеспечения доступности для людей с инвалидностью различных объектов социальной инфраструктуры и услуг	15	9	6	4		2					
<b>Контроль промежуточной аттестации (час)</b>	<b>9</b>										
<i>Форма промежуточной аттестации (указать)</i>	<b>Зачет</b>										



Раздел, тема	Виды учебной работы, академических часов									
	Всего	Самостоятельная работа	Контактная работа обучающихся с педагогическими работниками						Консультации / Иная контактная работа	из них: в форме практической подготовки
			Всего	Лекционные занятия	из них: в форме практической подготовки	Практические занятия	из них: в форме практической подготовки	Лабораторные занятия		
Общий объем, часов	72	39	24	16		8				

### 2.3. Содержание дисциплины (модуля)

#### РАЗДЕЛ 1. ЧЕЛОВЕК С ИНВАЛИДНОСТЬЮ КАК ОБЪЕКТ РЕАЛИЗАЦИИ ВОЗМОЖНОСТЕЙ В ИНКЛЮЗИВНОМ ОБЩЕСТВЕ

**Цель:** изучить возможности включения человека с инвалидностью в социальную, образовательную культурную жизнь общества. его возможности, определить доступность объектов социальной инфраструктуры и услуг, возможности коммуникации в современном инклюзивном обществе.

#### Перечень изучаемых элементов содержания

Общество, инвалидность, инклюзия, люди с инвалидностью. Классификации и типологические особенности лиц с нарушениями слуха. Типологические особенности лиц с нарушениями зрения. Классификации и типологические особенности лиц с нарушениями слуха. Классификация и типологические особенности лиц с нарушениями функций опорно-двигательного аппарата. Классификации и типологические особенности лиц с соматическими заболеваниями. Классификации и типологические особенности лиц с психическими заболеваниями. Классификации и типологические особенности лиц с нарушениями речи. Содержание категорий жизнедеятельности.

Технические средства, используемые на входе (входах) в здание. Технические средства, используемые на пути (путях) движения внутри здания (в т.ч. путях эвакуации). Технические средства, используемые в зоне целевого назначения здания (целевого посещения объекта). Технические средства, используемые в санитарно-гигиенических помещениях. Технические средства, используемые для создания системы информации на объекте (устройства и средства информации и связи и их системы).

#### Тема 1.1. Проблемы и ресурсы лиц с различными заболеваниями

##### Вопросы для самоподготовки:

1. Выделите социальные и психологические проблемы людей с инвалидностью.

2. Отношение общества к инвалидам.
3. Отношение инвалидов к обществу.
4. Назовите пространственно-средовые барьеры в окружающей среде.
5. Кто относится к категории малой т мобильной обильных групп населения (МГН)?
6. Определите соотношение понятий «универсальный дизайн» и «разумное приспособление».

## **Тема 2.2. Принципы взаимодействия в инклюзивном обществе**

### **Вопросы для самоподготовки:**

1. Назовите основные нормативно-правовые акты, предусматривающие регулирование параметров установки элементов безбарьерной среды.
2. Назовите основные структурно-функциональные зоны и элементы зданий и сооружений, подлежащие адаптации для инвалидов и других МГН

## **ПРАКТИЧЕСКОЕ ЗАДАНИЕ К РАЗДЕЛУ 1.**

### **Форма практического задания:** презентация.

1. Социальные проблемы людей с инвалидностью, препятствующие интеграции людей с инвалидностью в общество
2. Психологические проблемы, препятствующие интеграции людей с инвалидностью в общество
3. Расскажите о пространственных барьерах для людей с нарушениями опорно-двигательного аппарата.
4. Характеристика «жилой среды»
5. Особенности градостроительной среды
6. Безопасность при проектировании поселений в сельской местности.
7. Безопасность при проектировании малых городов.
8. Особенности проектирования городов при больших промышленных комбинатах.
9. Принцип удобства в градостроительной и архитектурной политике.
10. Гибкость в градостроительной и архитектурной политике.
11. Простота использования в градостроительной и архитектурной политике
12. Понятность информации в градостроительной и архитектурной политике.
13. Допустимость ошибок в градостроительной и архитектурной политике.
14. Минимальные физические усилия в градостроительной и архитектурной политике.
15. Соответствие размеров и габаритов пространства в градостроительной и архитектурной политике.
16. Особенности проявления инвалидности и этика построения коммуникации с людьми, имеющими инвалидность:
  - По зрению
  - По слуху
  - Речь
  - НОДА
  - Умственная отсталость
  - Психические заболевания
  - РАС

**РУБЕЖНЫЙ КОНТРОЛЬ К РАЗДЕЛУ 1. форма рубежного контроля – компьютерное тестирование.**

## **РАЗДЕЛ 2. НОРМАТИВНО-ПРАВОВОЕ РЕГУЛИРОВАНИЕ ПРОЕКТИРОВАНИЯ БЕЗБАРЬЕРНОЙ СРЕДЫ**

**Цель:** раскрыть сущность и содержание нормативно-правового обеспечения безбарьерной среды

### **Перечень изучаемых элементов содержания**

Конвенция о правах инвалидов (ООН). Федеральный закон от 24.11.1995 № 181-ФЗ

«О социальной защите инвалидов в РФ». Федеральный закон от 1.12.2014 № 419-ФЗ «О внесении изменений в отдельные законодательные акты Российской Федерации по вопросам социальной защиты инвалидов в связи с ратификацией Конвенции о правах инвалидов». Постановление от 29.03.2019 года № 363 «Об утверждении государственной программы Российской Федерации "Доступная среда" (до 2025 года).

Стандарты формирования безбарьерной среды для инвалидов. Нормативное регулирование параметров установки элементов безбарьерной среды. Требования Федерального закона от 30.12.2009 № 384-ФЗ «Технический регламент о безопасности зданий и сооружений».

Применение строительных норм и правил (СНиП) и сводов правил (СП). СНиП 35- 01-2001 "Доступность зданий и сооружений для маломобильных групп населения"; РДС 35-201-99 «Порядок реализации требований доступности для инвалидов к объектам социальной инфраструктуры»; СП 35-101-2001 «Проектирование зданий и сооружений с учетом доступности для маломобильных групп населения»; СП 35-102-2001 "Жилая среда с планировочными элементами, доступными инвалидам"; СП 35-103-2001 "Общественные здания и сооружения, доступные маломобильным посетителям"; СП 35-104-2001 "Здания и помещения с местами труда для инвалидов"; СНиП 31-06-2009 "Общественные здания и сооружения"; ГОСТ Р 51631-2008 «Лифты пассажирские. Технические требования доступности, включая доступность для инвалидов и других маломобильных групп населения»; ГОСТ Р 51630-2000 «Платформы подъемные с вертикальным и наклонным перемещением для инвалидов. Технические требования доступности»; ГОСТ Р 52131- 2003 «Средства отображения информации знаковые для инвалидов»; ГОСТ Р 51671-2000. «Средства связи и информации технические общего пользования, доступные для инвалидов. Классификация. Требования доступности и безопасности»; ГОСТ Р 52875- 2007 «Устройства опорные стационарные реабилитационные. Типы и технические требования».

### **Тема 2.1. Нормативно-правовые основания реализации возможностей в инклюзивном обществе**

#### **Вопросы для самоподготовки:**

1. Законодательные акты Российской Федерации, содержащие основные права людей с инвалидностью.
2. Динамика изменений госпрограммы «Доступная среда» с 2011 по настоящее время. Какие показатели, блоки изменились? Чем это объяснить?

## **Тема 2.2. Средства обеспечения доступности для людей с инвалидностью различных объектов социальной инфраструктуры и услуг в инклюзивном обществе**

### **Вопросы для самоподготовки:**

1. Раскройте такие параметры доступности как досягаемость, безопасность, информативность, комфортность.
2. Назовите основные знаки, пиктограммы, которые используются в рамках организации доступной среды для создания системы информации.
3. Соотнесите понятия «технические средства реабилитации» и «технические средства обеспечения доступности». Можно ли их употреблять как синонимичные?

### **ПРАКТИЧЕСКОЕ ЗАДАНИЕ К РАЗДЕЛУ 2.**

**Форма практического задания:** 1) презентация, 2) доклад с презентацией

- 1) Подготовьте презентацию с примерами нарушений принципов проектирования градостроительной и архитектурной среды в современном городе (фото, видео личных наблюдений) (опираясь на законодательство, расскажите, как должно быть правильно.
- 2) Презентуйте одно техническое средство обеспечения доступности с подробным описанием его устройства и представлением ассортиментного ряда подобных устройств.

### **Примерный перечень тем докладов к разделу 2:**

1. Опыт ОАЭ в формировании инклюзивного общества
2. Опыт Японии в формировании инклюзивного общества
3. Опыт Кореи в формировании инклюзивного общества
1. Опыт США в формировании инклюзивного общества
2. Опыт Канады в формировании инклюзивного общества
3. Опыт Великобритании в формировании инклюзивного общества.
4. Опыт Германии в формировании инклюзивного общества.
5. Опыт Франции в формировании инклюзивного общества

**РУБЕЖНЫЙ КОНТРОЛЬ К РАЗДЕЛУ 2.** форма рубежного контроля –компьютерное тестирование.

## **РАЗДЕЛ 3. УЧЕБНО-МЕТОДИЧЕСКОЕ ОБЕСПЕЧЕНИЕ САМОСТОЯТЕЛЬНОЙ РАБОТЫ ОБУЧАЮЩИХСЯ ПО ДИСЦИПЛИНЕ (МОДУЛЮ)**

### **3.1. Виды самостоятельной работы обучающихся по дисциплине (модулю)**

*Очно-заочной формы обучения*

Раздел, тема	Количество часов	Вид самостоятельной работы
<b>Курс 1 (Семестр 1)</b>		
Раздел 1. Человек с инвалидностью как объект реализации	6	Презентация
	8	Подготовка к лекционным и практическим занятиям,

возможностей в инклюзивном обществе		самостоятельное изучение раздела в ЭИОС
	6	Тестирование
<b>Раздел 2.</b> Нормативно-правовое регулирование защиты личности в инклюзивном обществе	7	Подготовка к лекционным и практическим занятиям, самостоятельное изучение раздела в ЭИОС
	6	Тестирование
	6	Подготовка презентации с докладом
<b>Общий объем по дисциплине (модулю), часов</b>	<b>39 часов</b>	

### 3.2. Задания для самостоятельной работы

#### Задания для самостоятельной работы к Разделу 1

##### Вопросы для самостоятельной работы к Разделу 1

1. Зарубежный опыт инклюзивного образования: Франция
2. Зарубежный опыт инклюзивного образования: Англия
3. Зарубежный опыт инклюзивного образования: США
4. Зарубежный опыт инклюзивного образования: Германия
5. Зарубежный опыт инклюзивного образования: Швеция
6. Современные проблемы инклюзивного образования.
7. Исторические вехи инклюзивного образования
8. Теоретические основы инклюзивного образования
9. Инклюзивное образование в России и за рубежом
10. Возможные модели инклюзивного образования детей с ОВЗ.

##### Примерный вариант тестовых заданий:

#### 1. В какой стране мира впервые начали учить детей с ОВЗ и инвалидностью?

- 1) Испания
- 2) Франция
- 3) Германия

#### 2. Дети с каким нарушением развития стали обучаться первыми?

- 1) Глухие
- 2) Слепые

#### 3. Образовательная интеграция для учащихся с нормативным развитием предусматривает:

- 1) расположение в классе за одной партой с ребенком с ОВЗ и инвалидностью;
- 2) свободу выбора обучения в обычном или инклюзивном классе;
- 3) обязанность помогать в обучении детям с ограниченными возможностями и инвалидностью.

#### 4. Возраст обращения в ПМПК для проведения обследования и получения рекомендаций обучающимся с ОВЗ и инвалидностью:

- 1) от 0 до 18 лет
- 2) до окончания ими образовательных организаций, реализующих основные или адаптированные общеобразовательные программы

3) от 0 до 23 лет

**5. Основной установкой дефектолога, реализующего инклюзивную практику, является:**

1) каждый ребенок способен учиться при создании тех или иных специальных условий

2) некоторые дети не способны к обучению

3) дети с ОВЗ и инвалидностью должны учиться в специализированных школах

#### **Перечень тем докладов с презентацией к Разделу 1:**

1. Опишите модели получения образования детьми с ограниченными возможностями здоровья и инвалидностью в регионе Вашего проживания (опираясь на статистические данные и данные из открытых источников).

2. Раскройте предпосылки организации инклюзивного образования за рубежом; в нашей стране.

3. Раскройте сущность понятия «нормализация».

4. Перечислите и раскройте модели интеграции в нашей стране.

5. В каких нормативных документах дано определение «инклюзивное образование»?

6. Перечислите известные Вам модели инклюзивного образования. Назовите по 3 «за» и «против» для любой модели.

7. Требования к доступности образовательной организации для инклюзии.

8. Направления работы по формированию инклюзивной культуры в плане развития образовательной среды в ОО?

9. Взаимодействие образовательной организации с учреждениями: психолого-педагогическими и медико-социальными центрами, образовательными организациями при реализации инклюзивного обучения.

#### **Литература для самостоятельного изучения к Разделу 1.**

1. Вишнякова, Ю. А. Инклюзивное искусство : учебное пособие для вузов / Ю. А. Вишнякова. — Москва : Издательство Юрайт, 2022. — 138 с. — (Высшее образование). — ISBN 978-5-534-13762-0. — Текст : электронный // Образовательная платформа Юрайт [сайт]. — URL: <https://urait.ru/bcode/496726> (дата обращения: 28.04.2023).

Педагогика дополнительного образования. Работа с детьми с особыми образовательными потребностями : учебное пособие для вузов / Л. В. Байбородова [и др.] ; под редакцией Л. В. Байбородовой. — 2-е изд., испр. и доп. — Москва : Издательство Юрайт, 2022. — 241 с. — (Высшее образование). — ISBN 978-5-534-06162-8. — Текст : электронный // Образовательная платформа Юрайт [сайт]. — URL: <https://urait.ru/bcode/491196> (дата обращения: 28.04.2023).

#### **Задания для самостоятельной работы к Разделу 2**

##### **Вопросы для самостоятельной работы к Разделу 2**

1. Разработка проблем инклюзивного обучения в различных научных дисциплинах.

2. Инклюзивное обучение детей с ОВЗ и инвалидностью в России.

3. Инклюзивное обучение детей с ОВЗ и инвалидностью за рубежом.

4. Особенности личностного развития ребенка с ОВЗ и инвалидностью в процессе реализации инклюзивного обучения.

5. Выбор моделей инклюзии в зависимости от глубины и структуры дефекта развития у детей с ОВЗ и инвалидностью.

6. Алгоритмы внедрения инклюзивного обучения детей с проблемами в развитии в широкую практику образования.

**Примерный вариант тестовых заданий:**

**1. (выберите один из вариантов ответа)**

**Международный документ, в котором не упоминается понятие «инвалид»**

- а) «Всемирная декларация по обучению для всех»
- б) «Конвенция ООН о правах ребенка»
- в) «Саламанская декларация и Рамки действий по образованию лиц с особыми потребностями»
- г) «Дакарские рамки действий»

**2. (выберите один из вариантов ответа)**

**Модель обучения детей, которой соответствует данное положение: общество должно обеспечивать условия жизни, максимально приближенные к нормальным:**

- а) медицинская модель
- б) модель включения
- в) модель нормализации

**3. (выберите один из вариантов ответа)**

**Модель интегрированного обучения детей, при которой дети с уровнем психофизического и речевого развития, соответствующим или близким к возрастной норме, по 1-2 человека на равных воспитываются в массовых группах (классах), получая постоянную коррекционную помощь учителя-дефектолога специальной группы или класса (Малофеев Н.Н., Шматко Н.Д.):**

- а) частичная интеграция.
- б) комбинированная интеграция.
- в) временная интеграция.

**4. (выберите один из вариантов ответа)**

**Понятия социальной и педагогической интеграции в специальную педагогику ввела:**

- а) Н.М. Назарова
- б) Л.М. Шипицина
- в) М.И. Никитина
- г) Л.С. Волкова

**5. (выберите один из вариантов ответа)**

**Название пути развития интеграции, которому характерно разрушение дифференцированной системы обучения как традиционной формы специального образования и искусственное внедрение западных моделей интегрированного обучения (Н.Н. Малофеев):**

- а) революционный путь
- б) эволюционный путь
- в) реформационный путь
- г) формационный путь

**6. (выберите один из вариантов ответа)**

**Автор, который ввел в теорию и политику современного образования понятие инклюзии:**

- а) И. Дено
- б) Д. Мерсер
- в) М. Уилл
- г) У. Бронфенбреннер

**7. (выберите один из вариантов ответа)**

**Автор экосистемной концепции (модели) интеграции детей с особыми потребностями в общество:**

- а) У. Хэберлин
- б) Г. Фойзер
- в) Г. Райзер
- г) А. Зандер

**8. (установите правильный порядок ответов)**

**Хронологическая последовательность этапов (моделей) обучения детей с особенностями развития:**

- а) модель включения
- б) модель нормализации
- в) медицинская модель

**Перечень тем докладов с презентацией к Разделу 2:**

1. Проект внедрения инклюзивного обучения детей с ОВЗ и инвалидностью в общеобразовательную организацию.
2. Суть и основные положения концепции инклюзивного обучения лиц со специальными образовательными потребностями.
3. Понятие инклюзивного обучения и воспитания детей с ОВЗ и инвалидностью.
4. Анализ нормативно-правовой базы инклюзивного обучения в Международных документах.
5. Анализ нормативно-правовой базы инклюзивного обучения в Российской Федерации.
6. Инклюзивное и совместное обучение: обоснование их принципиальных различий.
7. Внешние условия эффективной инклюзии ребенка с проблемами в развитии.
8. Внутренние условия эффективной инклюзии детей с ОВЗ и инвалидностью.
9. Модели инклюзивного обучения: анализ и характеристики.
10. Инклюзивное обучение детей с ОВЗ и инвалидностью как новая образовательная практика.

**Литература для самостоятельного изучения к Разделу 2.**

1. Аксенова, Л. И. Абилитационная педагогика: учебное пособие для вузов / Л. И. Аксенова. — Москва: Издательство Юрайт, 2022. — 377 с. — (Высшее образование). — ISBN 978-5-534-05409-5. — Текст: электронный // Образовательная платформа Юрайт [сайт]. — URL: <https://urait.ru/bcode/493354> (дата обращения: 10.05.2022).
2. Фурьева, Т. В. Социализация и социальная адаптация лиц с инвалидностью: учебное пособие для вузов / Т. В. Фурьева. — 2-е изд., перераб. и доп. — Москва: Издательство Юрайт, 2022. — 189 с. — (Высшее образование). — ISBN 978-5-534-08278-4. — Текст: электронный // Образовательная платформа Юрайт [сайт]. — URL: <https://urait.ru/bcode/493336> (дата обращения: 10.05.2022).
3. Фурьева, Т. В. Социальная инклюзия: учебное пособие для вузов / Т. В. Фурьева. —



2-е изд., перераб. и доп. — Москва: Издательство Юрайт, 2022. — 189 с. — (Высшее образование). — ISBN 978-5-534-07465-9. — Текст : электронный // Образовательная платформа Юрайт [сайт]. — URL: <https://urait.ru/bcode/494383> (дата обращения: 10.05.2022).

### **3.3. Методические указания к самостоятельной работе по дисциплине (модулю)**

Освоение слушателями программы предполагает изучение материалов дисциплин (модулей) в ходе самостоятельной работы.

Для успешного освоения дисциплины (модуля) и достижения поставленных целей необходимо внимательно ознакомиться с рабочей программой дисциплины (модуля), доступной в электронной информационно-образовательной среде РГСУ.

Следует обратить внимание на списки основной и дополнительной литературы, на предлагаемые преподавателем ресурсы информационно-телекоммуникационной сети Интернет. Эта информация необходима для самостоятельной работы обучающегося.

Для более углубленного изучения темы задания для самостоятельной работы рекомендуется выполнять параллельно с изучением данной темы. При выполнении заданий по возможности используйте наглядное представление материала.

Самостоятельная работа включает разнообразный комплекс видов и форм работы обучающихся.

#### ***Написание реферата (доклада).***

##### *Требования к структуре реферата (доклада):*

Работа должна содержать систематизацию и краткое изложение материала из не менее 5-и литературных источников (монографий, научных статей и докладов) по выбранной теме.

Основные требования к оформлению:

Структура доклада (реферата): 1) титульный лист; 2) содержание (в нем последовательно указываются названия пунктов доклада (реферата), указываются страницы, с которых начинается каждый пункт); 3) введение (формулируется суть исследуемой проблемы, обосновывается выбор темы, определяются ее значимость и актуальность, указываются цель и задачи доклада (реферата), дается характеристика используемой литературы); 4) основная часть (каждый раздел ее доказательно раскрывает исследуемый вопрос); 5) выводы и заключение (подводятся итоги или делается обобщенный вывод по теме доклада (реферата)); 6) литература.

Доклад (реферат) оформляется на одной стороне листа белой бумаги формата А4 (210х297 мм). Интервал межстрочный -полуторный. Цвет шрифта - черный. Гарнитура шрифта основного текста - «Times New Roman» или аналогичная. Кегль (размер) от 12 до 14 пунктов. Размеры полей страницы (не менее): правое 10 мм, верхнее – 15 мм, нижнее – 20 мм, левое - 25 мм. Формат абзаца: полное выравнивание («по ширине»). Отступ красной строки одинаковый по всему тексту – 15 мм. Страницы должны быть пронумерованы с учётом титульного листа (на титульном листе номер страницы не ставится). В работах используются цитаты, статистические материалы. Эти данные оформляются в виде сносок (ссылок и примечаний). Внутритекстовые, подстрочные и за текстовые библиографические ссылки должны оформляться в соответствии с ГОСТ Р 7.0.5-2008 «Библиографическая ссылка». Общие требования и правила составления».

Реферат (доклад) сдается в бумажном и электронном виде (10 - 20 печатных страниц).

При проверке реферата (доклада) на антиплагиат - [www.antiplagiat.ru](http://www.antiplagiat.ru) - (более 50% заимствований) работа не принимается.

### ***Выполнение тестовых заданий.***

Тестовые задания содержат вопросы и 3-4 варианта ответа по базовым положениям изучаемой темы, составлены с расчетом на знания, полученные слушателями в процессе изучения темы.

Тестовые задания выполняются в письменной или электронной форме и сдаются преподавателю, ведущему дисциплину (модуль).

### ***Написание эссе.***

Эссе - вид самостоятельной исследовательской работы обучающихся, с целью углубления и закрепления теоретических знаний и освоения практических навыков. Цель эссе состоит в развитии самостоятельного творческого мышления и письменного изложения собственных мыслей. При написании эссе слушатель должен представить развернутый письменный ответ на теоретический или практический актуальный вопрос, объявленный преподавателем в аудитории непосредственно перед ее написанием. В процессе написания эссе разрешается пользоваться нормативно-правовыми актами, конспектом лекций (в печатном виде). Использование интернет-ресурсов не допускается. Темы эссе преподаватель предлагает из числа тех, которые слушатели уже рассматривали на лекциях или семинарских занятиях, исходя из содержания заданий в составе оценочных средств. По решению преподавателя, в качестве темы эссе может быть выбрана одна или несколько тем, которые могут быть распределены между слушателями по желанию.

Эссе проводится письменно, по объему не более 3-х печатных листов.

Требования к оформлению эссе:

Эссе выполняется на компьютере (гарнитура Times New Roman, шрифт 14) через 1,5 интервала с полями: верхнее, нижнее – 2; правое – 3; левое – 1,5. Отступ первой строки абзаца – 1,25. Сноски – постраничные. Таблицы и рисунки встраиваются в текст работы. При этом обязательный заголовок таблицы надо размещать над табличным полем, а рисунки сопровождать подрисовочными подписями. При включении в эссе нескольких таблиц и/или рисунков их нумерация обязательна. Обязательна и нумерация страниц. Их целесообразно проставлять внизу страницы – по середине или в правом углу. Номер страницы не ставится на титульном листе, но в общее число страниц он включается. Объем эссе, без учета приложений, не должен превышать 5 страниц. Значительное превышение установленного объема является недостатком работы и указывает на то, что слушатель не сумел отобрать и переработать необходимый материал.

Работа должна содержать собственные умозаключения, по сути, поставленной проблемы, включать самостоятельно проведенный анализ, по сути, этой проблемы, выводы, обобщающие авторскую позицию по поставленной проблеме.

## **РАЗДЕЛ 4. ОЦЕНОЧНЫЕ МАТЕРИАЛЫ ПО ДИСЦИПЛИНЕ (МОДУЛЮ)**

### **4.1. Форма промежуточной аттестации обучающегося по дисциплине (модулю)**

Контрольным мероприятием промежуточной аттестации обучающихся по дисциплине (модулю) является **зачет**, который проводится в **устной** форме.

## **4.2. Оценочные материалы, определяющие процедуры оценивания знаний, умений, навыков и (или) опыта деятельности, характеризующих этапы формирования компетенций**

### **4.2.1. Организационные основы применения балльно-рейтинговой системы оценки успеваемости обучающихся по дисциплине (модулю)**

Оценка качества освоения обучающимися дисциплины (модуля) реализуется в формате балльно-рейтинговой системы оценки успеваемости обучающихся (БРСО).

БРСО в ходе текущего контроля успеваемости и промежуточной аттестации осуществляется по 100-балльной шкале.

Академический рейтинг обучающегося по дисциплине (модулю) складывается из результатов:

–текущего контроля успеваемости (максимальный текущий рейтинг обучающегося 80 рейтинговых баллов;

–промежуточной аттестации (максимальный рубежный рейтинг обучающегося 20 рейтинговых баллов.

Условия оценки освоения обучающимся дисциплины (модуля) в формате БРСО доводятся преподавателем до сведения обучающихся на первом учебном занятии, а также размещены в свободном доступе в электронной информационно-образовательной среде Университета.

### **4.2.2. Проведение текущего контроля успеваемости обучающихся по дисциплине (модулю) в соответствии с балльно-рейтинговой системой оценки успеваемости обучающегося**

В течение учебного семестра до промежуточной аттестации на основании утвержденной рабочей программы дисциплины (модуля) формируется текущий рейтинг обучающегося. Текущий рейтинг обучающегося складывается как сумма рейтинговых баллов, полученных им в течение учебного семестра по всем видам учебных занятий по дисциплине (модулю).

В процессе текущего контроля оцениваются следующие действия обучающегося, направленные на освоение компетенций в рамках изучения учебной дисциплины:

– академическая активность (посещаемость учебных занятий, самостоятельное изучение содержания учебной дисциплины в электронной информационно-образовательной среде, соблюдение сроков сдачи практических заданий и текущих контрольных мероприятий и др.);

– выполнение и сдача текущих и итогового практических заданий (эссе, рефераты, творческие задания, кейс-задания, лабораторные работы, расчетные задания и др., активное участие в групповых интерактивных занятиях (дискуссии, WiKi-проекты и др.), защита проектов и др.);

– прохождение рубежей текущего контроля, включая соблюдение графика их прохождения в электронной информационно-образовательной среде.

Для планирования расчета текущего рейтинга обучающегося используются следующие пропорции:

<b>Вид учебного действия</b>	<b>Максимальная рейтинговая оценка, баллов</b>
------------------------------	--

академическая активность	10
практические задания	40
<i>из них: текущие практические задания</i>	20
<i>итоговое практическое задание</i>	20
рубежи текущего контроля	30
<b>ИТОГО:</b>	<b>80</b>

В течение учебного семестра по дисциплине (модулю) обучающимся должен быть накоплен текущий рейтинг не менее 52 рейтинговых баллов (65% от максимального значения текущего рейтинга).

Необходимыми условиями допуска обучающегося к промежуточной аттестации по дисциплине являются положительное прохождение обучающимся не менее 65% рубежей текущего контроля с накоплением не менее 65% максимального рейтингового балла за каждый рубеж текущего контроля и положительное выполнение итогового практического задания с накоплением не менее 65% максимального рейтингового балла, установленного за итоговое практическое задание.

Невыполнение вышеуказанных условий является текущей академической задолженностью, которая должна быть ликвидирована обучающимся до контрольного мероприятия промежуточной аттестации.

Сведения о наличии у обучающихся текущей академической задолженности, сроках и порядке добора рейтинговых баллов для её ликвидации доводятся до обучающихся педагогическим работником.

В случае неликвидации текущей академической задолженности, педагогический работник обязан во время контрольного мероприятия промежуточной аттестации поставить обучающемуся 0 рейтинговых баллов. В этом случае ликвидация текущей академической задолженности возможна в периоды проведения повторной промежуточной аттестации.

#### **4.2.3. Проведение промежуточной аттестации обучающихся по дисциплине (модулю) в соответствии с балльно-рейтинговой системой оценки успеваемости обучающегося**

Промежуточная аттестация по дисциплине (модулю) проводится в соответствии с Положением о промежуточной аттестации обучающихся по основным профессиональным образовательным программам в Российском государственном социальном университете и Положением о балльно-рейтинговой системе оценки успеваемости обучающихся по основным профессиональным образовательным программам в Российском государственном социальном университете в действующей редакции.

На промежуточную аттестацию отводится 20 рейтинговых баллов.

Ответы обучающегося на контрольном мероприятии промежуточной аттестации оцениваются педагогическим работником по 20 - балльной шкале, а итоговая оценка по дисциплине (модулю) выставляется по пятибалльной системе для дифференцированного зачета.

Критерии выставления оценки определяются Положением о балльно-рейтинговой системе оценки успеваемости обучающихся по основным профессиональным образовательным программам высшего образования - программам бакалавриата, программам специалитета, программам в Российском государственном социальном университете.

В процессе определения рубежного рейтинга обучающегося используется следующая шкала:

<b>Рубежный рейтинг</b>	<b>Критерии оценки освоения обучающимся учебной дисциплины в ходе контрольных мероприятий промежуточной аттестации</b>
19-20 рейтинговых баллов	обучающийся глубоко и прочно усвоил программный материал, исчерпывающе, последовательно, грамотно и логически стройно его излагает, тесно увязывает с задачами и будущей деятельностью, не затрудняется с ответом при видоизменении задания, свободно справляется с задачами и практическими заданиями, правильно обосновывает принятые решения, умеет самостоятельно обобщать и излагать материал, не допуская ошибок
16-18 рейтинговых баллов	обучающийся твердо знает программный материал, грамотно и по существу излагает его, не допуская существенных неточностей в ответе на вопрос, может правильно применять теоретические положения и владеет необходимыми умениями и навыками при выполнении практических заданий
13-15 рейтинговых баллов	обучающийся освоил основной материал, но не знает отдельных деталей, допускает неточности, недостаточно правильные формулировки, нарушает последовательность в изложении программного материала и испытывает затруднения в выполнении практических заданий
1-12 рейтинговых баллов	обучающийся не знает значительной части программного материала, допускает существенные ошибки, с большими затруднениями выполняет практические задания
0 рейтинговых баллов	не аттестован

**4.3. Перечень заданий для проведения текущей и промежуточной оценки знаний, умений, навыков и (или) опыта деятельности, характеризующих этапы формирования компетенций**

**4.3.1. Оценочные материалы для проведения текущей аттестации и рубежного контроля, обучающихся по дисциплине (модулю)**

**Перечень вопросов рубежного контроля и текущей аттестации**

№ п/п	Контролируемые разделы, дисциплины	Код контролируемой компетенций	Форма рубежного контроля	Вопросы/задания рубежного контроля
1	Раздел -1 «Человек с инвалидностью как объект реализации возможностей в инклюзивном обществе»»	УК-3	Презентация	<p align="center"><b>Форма практического задания: презентация с докладом</b></p> <ol style="list-style-type: none"> <li>1. Социальные проблемы людей с инвалидностью, препятствующие интеграции людей с инвалидностью в общество</li> <li>2. Психологические проблемы, препятствующие интеграции людей с инвалидностью в общество</li> <li>3. Расскажите о пространственных барьерах для людей с нарушениями опорно-двигательного аппарата.</li> <li>4. Характеристика «жилой среды»</li> <li>5. Особенности градостроительной среды</li> <li>6. Безопасность при проектировании поселений в сельской местности.</li> <li>7. Безопасность при проектировании малых городов.</li> <li>8. Особенности проектирования городов при больших индустриальных комбинатах.</li> <li>9. Принцип удобства в градостроительной и архитектурной политике.</li> <li>10. Гибкость в градостроительной и архитектурной политике.</li> <li>11. Простота использования в градостроительной и архитектурной политике</li> <li>12. Понятность информации в градостроительной и архитектурной политике.</li> <li>13. Допустимость ошибок в градостроительной и архитектурной политике.</li> <li>14. Минимальные физические усилия в градостроительной и архитектурной политике.</li> <li>15. Соответствие размеров и габаритов пространства в градостроительной и архитектурной политике.</li> </ol>

			<p>16. Особенности проявления инвалидности и этика построения коммуникации с людьми, имеющими инвалидность:</p> <ul style="list-style-type: none"> <li>• По зрению</li> <li>• По слуху</li> <li>• Речь</li> <li>• НОДА</li> <li>• Умственная отсталость</li> <li>• РАС</li> </ul>
		Тестиرو вание	<p><b>6. В какой стране мира впервые начали учить детей с ОВЗ и инвалидностью?</b></p> <p>4) Испания 5) Франция 6) Германия</p> <p><b>7. Дети с каким нарушением развития стали обучаться первыми?</b></p> <p>3) Глухие 4) Слепые</p> <p><b>8. Образовательная интеграция для учащихся с нормативным развитием предусматривает:</b></p> <p>4) расположение в классе за одной партой с ребенком с ОВЗ и инвалидностью; 5) свободу выбора обучения в обычном или инклюзивном классе; 6) обязанность помогать в обучении детям с ограниченными возможностями и инвалидностью.</p> <p><b>9. Государство гарантирует бесплатно для лиц с инвалидностью:</b></p> <p>1) услуги сурдопереводчика 2) питание 3) учебники</p> <p><b>10. Рекомендации ПМПК необходимы для:</b></p> <p>1) разработки индивидуального учебного плана 2) разработки адаптированной образовательной программы 3) разработки ФГОС</p>

			<p><b>11. Организационные модели ПМПК:</b></p> <ol style="list-style-type: none"> <li>1) отсутствуют</li> <li>2) вариативны</li> <li>3) стандартны</li> </ol> <p><b>12. Возраст обращения в ПМПК для проведения обследования и получения рекомендаций обучающимся с ОВЗ и инвалидностью:</b></p> <ol style="list-style-type: none"> <li>4) от 0 до 18 лет</li> <li>5) до окончания ими образовательных организаций, реализующих основные или адаптированные общеобразовательные программы</li> <li>6) от 0 до 23 лет</li> </ol> <p><b>13. Основной установкой дефектолога, реализующего инклюзивную практику, является:</b></p> <ol style="list-style-type: none"> <li>4) каждый ребенок способен учиться при создании тех или иных специальных условий</li> <li>5) некоторые дети не способны к обучению</li> <li>6) дети с ОВЗ и инвалидностью должны учиться в специализированных школах</li> </ol> <p><b>14. Какие образовательные программы необходимы для реализации инклюзивного образовательного процесса: 1) коррекционная образовательная программа как составная часть общеобразовательной программы, 2) адаптированная основная общеобразовательная программа, 3) адаптированная образовательная программа, 4) дополнительная образовательная программа, 5) дополнительная профессиональная программа?</b></p> <ol style="list-style-type: none"> <li>1) Необходимы все программы</li> <li>2) Необходимы программы 4, 5</li> <li>3) Необходимы программы 1, 2, 3</li> </ol> <p><b>15. Какое специальное оборудование для детей с нарушением слуха может быть в образовательном учреждении, реализующим инклюзивную практику из перечисленных:</b></p> <ol style="list-style-type: none"> <li>1) таблички с названиями помещений по Брайлю;</li> <li>2) табло «Бегущая строка», Световая индикация начала и конца урока, FM - системы для индивидуальной и групповой работы;</li> </ol>
--	--	--	--



				3) специальный стул на колесах и с высокой спинкой.
2.	<b>Раздел -2 «Нормативно-правовое регулирование формирования инклюзивного общества»</b>	УК-3	Презентация	<p><b>Форма практического задания:</b> 1) презентация, 2) доклад с презентацией</p> <p><b>Примерный перечень тем докладов с разработкой презентации к разделу 2:</b></p> <ol style="list-style-type: none"> <li>1. Опишите модели получения образования детьми с ограниченными возможностями здоровья и инвалидностью в регионе Вашего проживания (опираясь на статистические данные и данные из открытых источников).</li> <li>2. Опыт работы общеобразовательных учреждений Москвы по внедрению инклюзивного образования детей с отклонениями в развитии.</li> <li>3. Опыт работы общеобразовательных учреждений Ленинградской области по внедрению инклюзивного образования детей с отклонениями в развитии.</li> <li>4. Опыт работы общеобразовательных учреждений Владимирской области по внедрению инклюзивного образования детей с отклонениями в развитии.</li> <li>5. О перспективах инклюзивного образования детей с ограниченными возможностями здоровья в Белгородском регионе.</li> <li>6. Школа инклюзивного образования «Ковчег».</li> <li>7. Опыт работы общеобразовательных организаций Самарской области по внедрению инклюзивного образования детей с отклонениями в развитии.</li> <li>8. Формирование толерантного отношения к детям с ограниченными возможностями здоровья в условиях инклюзивного образования.</li> </ol>
			Тестирование	<p><b>9. (выберите один из вариантов ответа)</b>  <b>Международный документ, в котором не упоминается понятие «инвалид»</b></p> <ol style="list-style-type: none"> <li>а) «Всемирная декларация по обучению для всех»</li> <li>б) «Конвенция ООН о правах ребенка»</li> <li>в) «Саламанская декларация и Рамки действий по образованию лиц с особыми потребностями»</li> <li>г) «Дакарские рамки действий»</li> </ol> <p><b>10. (выберите один из вариантов ответа)</b>  <b>Модель обучения детей, которой соответствует данное положение: общество должно обеспечивать условия жизни, максимально приближенные к</b></p>

			<p><b>нормальным:</b></p> <p>а) медицинская модель  б) модель включения  в) модель нормализации</p> <p><b>11. (выберите один из вариантов ответа)</b>  <b>Модель интегрированного обучения детей, при которой дети с уровнем психофизического и речевого развития, соответствующим или близким к возрастной норме, по 1-2 человека на равных воспитываются в массовых группах (классах), получая постоянную коррекционную помощь учителя-дефектолога специальной группы или класса (Малофеев Н.Н., Шматко Н.Д.):</b></p> <p>а) частичная интеграция.  б) комбинированная интеграция.  в) временная интеграция.</p> <p><b>12. (выберите один из вариантов ответа)</b>  <b>Понятия социальной и педагогической интеграции в специальную педагогику ввела:</b></p> <p>а) Н.М. Назарова  б) Л.М. Шипицина  в) М.И. Никитина  г) Л.С. Волкова</p> <p><b>13. (выберите один из вариантов ответа)</b>  <b>Название пути развития интеграции, которому характерно разрушение дифференцированной системы обучения как традиционной формы специального образования и искусственное внедрение западных моделей интегрированного обучения (Н.Н. Малофеев):</b></p> <p>а) революционный путь  б) эволюционный путь</p>
--	--	--	---

			<p>в) реформационный путь  г) формационный путь</p> <p><b>14. (выберите один из вариантов ответа)</b>  <b>Автор кооперативно-деятельностной концепции (модели) интеграции детей с особыми потребностями в общество:</b></p> <p>а) У. Хэберлин  б) Г. Фойзер  в) Г. Райзер  г) А Зандер</p> <p><b>15. (выберите один из вариантов ответа)</b>  <b>Характеристика модели экстернальной педагогической интеграции (Н.Н. Малофеев, Н.М. Назарова и др.)</b></p> <p>а) взаимодействие специального и массового образования.  б) интеграция внутри системы специального образования.  в) адаптация ребенка с отклонениями в развитии в общую систему социальных отношений и взаимодействий прежде всего в рамках той образовательной среды, в которую он интегрируется.</p> <p><b>16. (выберите один из вариантов ответа)</b>  <b>Название концепции (модели) интеграции детей с особыми потребностями в общество, которую характеризует следующий тезис – в процессе интеграции происходит естественное по желанию детей сочетание и смена фаз кооперации с фазами индивидуализации в деятельности:</b></p> <p>а) экосистеманая  б) кооперативно-деятельностная  в) реально-процессуальная  г) медико-философская</p> <p><b>17. (выберите один из вариантов ответа)</b>  <b>Автор, который ввел в теорию и политику современного образования понятие</b></p>
--	--	--	---

			<p><b>ИНКЛЮЗИИ:</b></p> <p>а) И. Дено  б) Д. Мерсер  в) М. Уилл  г) У. Бронфенбреннер</p> <p><b>18. (выберите один из вариантов ответа)</b>  <b>Автор экосистемной концепции (модели) интеграции детей с особыми потребностями в общество:</b></p> <p>а) У. Хэберлин  б) Г. Фойзер  в) Г. Райзер  г) А Зандер</p> <p><b>19. (установите правильный порядок ответов)</b>  <b>Хронологическая последовательность этапов (моделей) обучения детей с особенностями развития:</b></p> <p>а) модель включения  б) модель нормализации  в) медицинская модель</p> <p><b>20. (установите соответствие между элементами двух множеств)</b>  <b>Международная правовая основа инклюзивного образования:</b></p> <p>а) Дакарские рамки действий 1 2006 г.  б) Конвенция ООН о правах ребенка 2 1989 г.  в) Саламанская декларация и Рамки действий по образованию лиц с особыми потребностями 3 2000 г.  г) Конвенция ООН о защите прав 4 1994 г. инвалидов</p> <p><b>21. (выберите два и более вариантов ответа)</b></p>
--	--	--	--

			<p><b>Показатели когнитивного компонента сформированности инклюзивной компетентности педагога (по Юсуповой В.Б.):</b></p> <p>а) совокупность мотивов разных групп, направленных на осуществление педагогической деятельности в условиях инклюзивного обучения.</p> <p>б) адекватно оценивать результаты своей познавательной и квазипрофессиональной деятельности, замечать свои ошибки и стремиться их исправить.</p> <p>в) знание и понимание специфики работы, технологий и методик педагогической деятельности в условиях инклюзивного обучения.</p> <p>г) знание и понимание проблем детей с ограниченными возможностями здоровья, обучающихся вместе с нормально развивающимися сверстниками.</p> <p><b>22. (введите ответ в поле)</b></p> <p>..... – это подход в образовательной политике США и Европы, когда ученики с инвалидностью общаются со сверстниками на праздниках, в различных досуговых программах, а если они даже и включены в классы массовой школы, то прежде всего для того, чтобы повысить свои возможности социальных контактов, но не для достижения образовательных целей.</p> <p><b>23. (выберите два и более вариантов ответа)</b></p> <p><b>К внешним условиям, которые обеспечивают эффективную интеграцию детей с особыми образовательными потребностями, относятся (Малофеев Н.Н., Шматко Н.Д.):</b></p> <p>а) раннее выявление нарушений (на первом году жизни) и проведение коррекционной работы с первых месяцев жизни, так как в этом случае можно достичь принципиально иных результатов в развитии ребенка, которые позволят ему обучаться в массовом учреждении.</p> <p>б) уровень психофизического и речевого развития, соответствующий возрастной норме или близкий к ней.</p> <p>в) возможность овладения общим образовательным стандартом в предусмотренные для нормально развивающихся детей сроки.</p>
--	--	--	--

				г) наличие возможности оказывать интегрированному ребенку эффективную квалифицированную коррекционную помощь
--	--	--	--	--

#### 4.3.2. Оценочные материалы для проведения промежуточной аттестации обучающихся по дисциплине (модулю)

##### Вопросы/задания для проведения промежуточной аттестации обучающихся по дисциплине (модулю)

Коды, контролируемой компетенций	Вопросы /задания
УК-3	<ol style="list-style-type: none"><li>1. Характеристика современного этапа развития инклюзивного образования в России.</li><li>2. Показатели, подлежащие учету при решении вопроса об интеграции ребенка в среду нормально развивающихся детей.</li><li>3. Организация социального включения лиц с нарушениями развития в коллектив.</li><li>4. Психолого-педагогические особенности развития лиц с ОВЗ и инвалидностью различных категорий.</li><li>5. Принципы и положения социализации детей с ОВЗ и инвалидностью.</li><li>6. Методология социализации лиц с ОВЗ и инвалидностью.</li></ol> <p><b>Задание:</b> разработать презентацию на тему:</p> <ol style="list-style-type: none"><li>1. Алгоритмы внедрения инклюзивного обучения детей с проблемами в развитии в широкую практику образования».</li><li>2. Внедрение инклюзии детей с ОВЗ и инвалидностью в ОО: перспективы и проблемы.</li></ol> <p><b>Задание:</b> написать реферат на тему: «Формирование толерантного отношения к детям с ограниченными возможностями здоровья в условиях инклюзивного образования»</p> <p><b>Задание:</b> разработать профессиограмму педагога, осуществляющего инклюзивное образование лиц с ОВЗ и инвалидностью.</p>

## РАЗДЕЛ 5. УСЛОВИЯ РЕАЛИЗАЦИИ ДИСЦИПЛИНЫ (МОДУЛЯ)

### 5.1. Перечень основной и дополнительной учебной литературы для освоения дисциплины (модуля)

#### 5.1.1. Основная литература

1. Аксенова, Л. И. Абилитационная педагогика: учебное пособие для вузов / Л. И. Аксенова. — Москва : Издательство Юрайт, 2023. — 377 с. — (Высшее образование). — ISBN 978-5-534-05409-5. — Текст : электронный // Образовательная платформа Юрайт [сайт]. — URL: <https://www.urait.ru/bcode/515541> (дата обращения: 10.03.2023).
2. Артпедагогика и арттерапия в специальном и инклюзивном образовании : учебник для вузов / Е. А. Медведева [и др.] ; под редакцией Е. А. Медведевой. — 2-е изд., испр. и доп. — Москва : Издательство Юрайт, 2023. — 274 с. — (Высшее образование). — ISBN 978-5-534-06713-2. — Текст : электронный // Образовательная платформа Юрайт [сайт]. — URL: <https://urait.ru/bcode/515317>

### 5.1.2. Дополнительная литература

1. Типовая модель работы инклюзивной площадки движения «Абилимпикс» в рамках инклюзивных смен на базе детских центров : учебное пособие / составители Д. А. Баутин [и др.]. — Москва : ИППО, 2022. — 80 с. — ISBN 978-5-6048311-3-7. — Текст : электронный // Лань : электронно-библиотечная система. — URL: <https://e.lanbook.com/book/249824> (дата обращения: 13.03.2023). — Режим доступа: для авториз. пользователей.

## 5.2 Перечень ресурсов информационно-коммуникационной сети «Интернет», необходимых для освоения дисциплины (модуля)

№ №	Название электронного ресурса	Описание электронного ресурса	Используемый для работы адрес
1.	ЭБС «Университетская библиотека онлайн»	Электронная библиотека, обеспечивающая доступ высших и средних учебных заведений, публичных библиотек и корпоративных пользователей к наиболее востребованным материалам по всем отраслям знаний от ведущих российских издательств	<a href="http://biblioclub.ru/">http://biblioclub.ru/</a>
2.	Научная электронная библиотека eLIBRARY.ru	Крупнейший российский информационно-аналитический портал в области науки, технологии, медицины и образования, содержащий рефераты и полные тексты более 34 млн научных публикаций и патентов	<a href="http://elibrary.ru/">http://elibrary.ru/</a>
3.	Образовательная платформа Юрайт	Электронно-библиотечная система для ВУЗов, ССУЗов, обеспечивающая доступ к учебникам, учебной и методической литературе по различным дисциплинам.	<a href="https://urait.ru/">https://urait.ru/</a>
4.	База данных "EastView"	Полнотекстовая база данных периодических изданий	<a href="https://dlib.eastview.com">https://dlib.eastview.com</a>
5.	Электронная библиотека "Grebennikon"	Библиотека предоставляет доступ более чем к 30 журналам, выпускаемых Издательским домом "Гребенников".	<a href="https://grebennikon.ru/">https://grebennikon.ru/</a>

## 5.3 Методические указания для обучающихся по освоению дисциплины (модуля)

Освоение обучающимся дисциплины (модуля) предполагает изучение материалов дисциплины (модуля) на аудиторных занятиях и в ходе самостоятельной работы. Аудиторные занятия проходят в форме лекций, семинаров, практических занятий.



При подготовке к аудиторным занятиям необходимо помнить особенности каждой формы его проведения.

Подготовка к учебному занятию лекционного типа заключается в следующем.

С целью обеспечения успешного обучения обучающийся должен готовиться к лекции, поскольку она является важнейшей формой организации учебного процесса, поскольку:

- знакомит с новым учебным материалом;
- разъясняет учебные элементы, трудные для понимания;
- систематизирует учебный материал;
- ориентирует в учебном процессе.

С этой целью:

- внимательно прочитайте материал предыдущей лекции;
- ознакомьтесь с учебным материалом по учебнику и учебным пособиям с темой прочитанной лекции;
- внесите дополнения к полученным ранее знаниям по теме лекции на полях лекционной тетради;
- запишите возможные вопросы, которые вы зададите лектору на лекции по материалу изученной лекции;
- постарайтесь уяснить место изучаемой темы в своей подготовке;
- узнайте тему предстоящей лекции (по тематическому плану, по информации лектора) и запишите информацию, которой вы владеете по данному вопросу.

Подготовка к занятию семинарского типа

При подготовке и работе во время проведения занятий семинарского типа следует обратить внимание на следующие моменты: на процесс предварительной подготовки, на работу во время занятия, обработку полученных результатов, исправление полученных замечаний.

Предварительная подготовка к учебному занятию семинарского типа заключается в изучении теоретического материала в отведенное для самостоятельной работы время, ознакомление с инструктивными материалами с целью осознания задач практического занятия, техники безопасности.

Работа во время проведения учебного занятия семинарского типа включает:

- консультирование студентов преподавателями и вспомогательным персоналом с целью предоставления исчерпывающей информации, необходимой для самостоятельного выполнения предложенных преподавателем задач, ознакомление с правилами техники безопасности при работе;
- самостоятельное выполнение заданий согласно обозначенной учебной программой тематики.

Обработка, обобщение полученных результатов работы проводится обучающимися самостоятельно или под руководством преподавателя (в зависимости от степени сложности поставленных задач). В результате оформляется индивидуальный отчет. Подготовленная к сдаче на контроль и оценку работа сдается преподавателю. Форма отчетности может быть письменная, устная или две одновременно. Главным результатом в данном случае служит получение положительной оценки по каждому практическому занятию. Это является необходимым условием при проведении рубежного контроля и допуска к зачету. При получении неудовлетворительных результатов обучающийся имеет право в дополнительное время передать преподавателю работу до проведения промежуточной аттестации.

## 5.4 Информационно-технологическое обеспечение образовательного процесса по дисциплины (модуля)

### 5.4.1. Средства информационных технологий

1. Персональные компьютеры;
2. Средства доступа в Интернет;
3. Проектор.

### 5.4.2. Лицензионное и свободно распространяемое программное обеспечение, в том числе отечественного производства:

1. Операционная система: Astra Linux SE
2. Пакет офисных программ: LibreOffice
3. Справочная система Консультант+
4. Okular или Acrobat Reader DC
5. Ark или 7-zip
6. User Gate
7. TrueConf (client)

### 5.4.3. Информационные справочные системы и профессиональные базы данных

№ №	Название электронного ресурса	Описание электронного ресурса	Используемый для работы адрес
1.	ЭБС «Университетская библиотека онлайн»	Электронная библиотека, обеспечивающая доступ высших и средних учебных заведений, публичных библиотек и корпоративных пользователей к наиболее востребованным материалам по всем отраслям знаний от ведущих российских издательств	<a href="http://biblioclub.ru/">http://biblioclub.ru/</a>
2.	Научная электронная библиотека eLIBRARY.ru	Крупнейший российский информационно-аналитический портал в области науки, технологии, медицины и образования, содержащий рефераты и полные тексты более 34 млн научных публикаций и патентов	<a href="http://elibrary.ru/">http://elibrary.ru/</a>
3.	Образовательная платформа Юрайт	Электронно-библиотечная система для ВУЗов, ССУЗов, обеспечивающая доступ к учебникам, учебной и методической литературе по различным дисциплинам.	<a href="https://urait.ru/">https://urait.ru/</a>
4.	База данных "EastView"	Полнотекстовая база данных периодических изданий	<a href="https://dlib.eastview.com">https://dlib.eastview.com</a>
5.	Электронная библиотека "Grebennikon"	Библиотека предоставляет доступ более чем к 30 журналам, выпускаемых Издательским домом "Гребенников".	<a href="https://grebennikon.ru/">https://grebennikon.ru/</a>

## 5.5. Материально-техническое обеспечение образовательного процесса по дисциплине (модулю)

Для изучения дисциплины (модуля) «*Реализация возможностей в инклюзивном обществе*» в рамках реализации основной профессиональной образовательной программы используются:

**Учебная аудитория для занятий лекционного типа** оснащена специализированной

мебелью (стол для преподавателя, парты, стулья, доска для написания мелом); техническими средствами обучения (видеопроекционное оборудование, средства звуковоспроизведения, экран и имеющие выход в сеть Интернет).

**Учебная аудитория для занятий семинарского типа:** оснащена специализированной мебелью (стол для преподавателя, парты, стулья, доска для

написания мелом); техническими средствами обучения (видеопроекционное оборудование, средства звуковоспроизведения, экран и имеющие выход в сеть Интернет).

**Помещения для самостоятельной работы обучающихся:** оснащены специализированной мебелью (парты, стулья) техническими средствами обучения (персональные компьютеры с доступом в сеть интернет и обеспечением доступа в электронно-информационную среду университета, программным обеспечением).

## **5.6. Образовательные технологии**

При реализации дисциплины (модуля) *«Реализация возможностей в инклюзивном обществе»* применяются различные образовательные технологии, в том числе технологии электронного обучения.

Освоение дисциплины (модуля) *«Реализация возможностей в инклюзивном обществе»* предусматривает использование в учебном процессе активных и интерактивных форм проведения учебных занятий в форме деловых игр и разбора конкретных ситуаций, в сочетании с внеаудиторной работой с целью формирования и развития **профессиональных** навыков обучающихся.

При освоении дисциплины (модуля) *«Реализация возможностей в инклюзивном обществе»* предусмотрено применение электронного обучения.

Учебные часы дисциплины (модуля) *«Реализация возможностей в инклюзивном обществе»* предусматривают классическую контактную работу преподавателя с обучающимся в аудитории и контактную работу посредством электронной информационно-образовательной среды в синхронном и асинхронном режиме (вне аудитории) посредством применения возможностей компьютерных технологий (электронная почта, электронный учебник, тестирование, вебинар, видеофильм, презентация, форум и др.).

## ЛИСТ РЕГИСТРАЦИИ ИЗМЕНЕНИЙ

№ п/п	Содержание изменения	Реквизиты документа об утверждении изменения	Дата введения изменения
1.	Утверждена и введена в действие решением Ученого совета факультета социальных и политических наук на основании Федерального государственного образовательного стандарта высшего образования по направлению подготовки 34.03.01 Сестринское дело (уровень бакалавриата), утвержденным приказом Министерства образования и науки Российской Федерации от 22.09.2017 г. № 971	Протокол заседания Ученого совета факультета № 11 от «26» апреля 2023 года	01.09.2023



Министерство науки и высшего образования Российской Федерации  
Федеральное государственное бюджетное образовательное учреждение  
высшего образования  
«Российский государственный социальный университет»

УТВЕРЖДАЮ

Заведующий кафедрой основ военной  
подготовки (предметная кафедра)

В.В. Леонов

03 мая 2023 г.

**РАБОЧАЯ ПРОГРАММА ДИСЦИПЛИНЫ (МОДУЛЯ)**

**ОСНОВЫ ВОЕННОЙ ПОДГОТОВКИ**

**Направление подготовки**  
**34.03.01 Сестринское дело**

**Направленность**  
**«Лечебно-диагностическая»**

**ОБРАЗОВАТЕЛЬНАЯ ПРОГРАММА ВЫСШЕГО ОБРАЗОВАНИЯ –**  
**ПРОГРАММА БАКАЛАВРИАТА**

**Уровень профессионального образования**  
**Высшее образование – бакалавриат**

**Форма обучения**  
**очно-заочная**

Москва 2023

## СОДЕРЖАНИЕ

1.1. Цель и задачи дисциплины (модуля).....	4
1.2. Планируемые результаты обучения по дисциплине (модулю) в рамках планируемых результатов освоения основной профессиональной образовательной программы высшего образования – программы бакалавриата, соотнесенные с установленными индикаторами достижения компетенций .....	4
<b>РАЗДЕЛ 2. СТРУКТУРА И СОДЕРЖАНИЕ ДИСЦИПЛИНЫ (МОДУЛЯ).....</b>	<b>7</b>
2.1. Объем дисциплины (модуля), включая контактную работу обучающегося с педагогическими работниками и самостоятельную работу обучающегося .....	7
2.2. Учебно-тематический план дисциплины (модуля).....	7
2.3. Содержание дисциплины (модуля).....	7
<b>РАЗДЕЛ 3. УЧЕБНО-МЕТОДИЧЕСКОЕ ОБЕСПЕЧЕНИЕ САМОСТОЯТЕЛЬНОЙ РАБОТЫ ОБУЧАЮЩИХСЯ ПО ДИСЦИПЛИНЕ (МОДУЛЮ) .....</b>	<b>21</b>
3.1. Виды самостоятельной работы обучающихся по дисциплине (модулю) .....	21
3.2. Задания для самостоятельной работы .....	21
3.3. Методические указания к самостоятельной работе по дисциплине (модулю) .....	31
<b>РАЗДЕЛ 4. ОЦЕНОЧНЫЕ МАТЕРИАЛЫ ПО ДИСЦИПЛИНЕ (МОДУЛЮ) .....</b>	<b>32</b>
4.1. Форма промежуточной аттестации обучающегося по дисциплине (модулю).....	32
4.2. Оценочные материалы, определяющие процедуры оценивания знаний, умений, навыков и (или) опыта деятельности, характеризующих этапы формирования компетенций.....	32
4.2.1. Организационные основы применения балльно-рейтинговой системы оценки успеваемости обучающихся по дисциплине (модулю).....	32
4.2.2. Проведение текущего контроля успеваемости обучающихся по дисциплине (модулю) в соответствии с балльно-рейтинговой системой оценки успеваемости обучающегося.....	32
4.2.3. Проведение промежуточной аттестации обучающихся по дисциплине (модулю) в соответствии с балльно-рейтинговой системой оценки успеваемости обучающегося .....	33
4.3. Перечень заданий для проведения текущей и промежуточной оценки знаний, умений, навыков и (или) опыта деятельности, характеризующих этапы формирования компетенций.....	35
4.3.1. Оценочные материалы для проведения текущей аттестации и рубежного контроля, обучающихся по дисциплине (модулю) .....	35
4.3.2. Оценочные материалы для проведения промежуточной аттестации обучающихся по дисциплине (модулю).....	38
<b>РАЗДЕЛ 5. УСЛОВИЯ РЕАЛИЗАЦИИ ДИСЦИПЛИНЫ (МОДУЛЯ) .....</b>	<b>40</b>
5.1. Перечень основной и дополнительной учебной литературы для освоения дисциплины (модуля) .....	40
5.1.1. Основная литература.....	40
5.1.2. Дополнительная литература.....	41
5.2 Перечень ресурсов информационно-коммуникационной сети «Интернет», необходимых для освоения дисциплины (модуля) .....	42
5.3 Методические указания для обучающихся по освоению дисциплины (модуля).....	43
5.4 Информационно-технологическое обеспечение образовательного процесса по дисциплины (модуля) .....	44
5.4.1. Средства информационных технологий .....	44
5.4.2. Лицензионное и свободно распространяемое программное обеспечение, в том числе отечественного производства:.....	44
5.4.3. Информационные справочные системы и профессиональные базы данных .....	44
5.5. Материально-техническое обеспечение образовательного процесса по дисциплине (модулю).....	44
5.6. Образовательные технологии.....	45
<b>ЛИСТ РЕГИСТРАЦИИ ИЗМЕНЕНИЙ.....</b>	<b>46</b>

Рабочая программа дисциплины (модуля) «Основы военной подготовки» разработана на основании федерального государственного образовательного стандарта высшего образования – *бакалавриата* по направлению подготовки 34.03.01 *Сестринское дело*, утвержденного приказом Министерства образования и науки Российской Федерации от 22.09.2017 г. № 971, учебного плана по основной профессиональной образовательной программе высшего образования - программы *бакалавриата* по направлению подготовки 34.03.01 *Сестринское дело* (далее – «ОПОП»).

Рабочая программа дисциплины (модуля) «Основы военной подготовки» разработана рабочей группой в составе:  
докт. полит.наук, доцент Зеленков М.Ю., канд.ист. наук Леонов В.В.

Рабочая программа дисциплины (модуля) обсуждена и утверждена на заседании кафедры основ военной подготовки (предметная кафедра)

Протокол № 1 от «03» мая 2023 года

Заведующий кафедрой основ  
военной подготовки (предметная  
кафедра)  
канд. ист. наук




В.В. Леонов

---

(подпись)

Рабочая программа дисциплины (модуля) рецензирована и рекомендована к утверждению:

Главный специалист Главного управления  
кадров МО РФ



В.Н. Карпизин

---

(подпись)

Заведующий кафедрой философии  
Государственного университета  
просвещения доктор философских наук,  
профессор



Я.В. Бондарева

---

(подпись)

## РАЗДЕЛ 1. ПАСПОРТ РАБОЧЕЙ ПРОГРАММЫ ДИСЦИПЛИНЫ (МОДУЛЯ)

### 1.1. Цель и задачи дисциплины (модуля)

Цель дисциплины (модуля) заключается в получении обучающимися образовательных организаций высшего образования (далее – вуз) знаний, умений и навыков, необходимых для их становления в качестве граждан, способных и готовых к выполнению воинского долга и обязанности по защите своей Родины в соответствии с законодательством Российской Федерации.

Задачи дисциплины (модуля):

1. формирование у обучающихся понимания главных положений военной доктрины Российской Федерации, а также основ военного строительства и структуры Вооруженных Сил Российской Федерации (ВС РФ);
2. формирование у обучающихся высокого общественного сознания и воинского долга;
3. воспитание дисциплинированности, высоких морально-психологических качеств личности гражданина – патриота;
4. освоение базовых знаний и формирование ключевых навыков военного дела;
5. раскрытие специфики деятельности различных категорий военнослужащих ВС РФ;
6. ознакомление с нормативными документами в области обеспечения обороны государства и прохождения военной службы;
7. формирование строевой подтянутости, уважительного отношения к воинским ритуалам и традициям, военной форме одежды;
8. изучение и принятие правил воинской вежливости;
9. овладение знаниями уставных норм и правил поведения военнослужащих.

**1.2. Планируемые результаты обучения по дисциплине (модулю) в рамках планируемых результатов освоения основной профессиональной образовательной программы высшего образования – программы бакалавриата, соотнесенные с установленными индикаторами достижения компетенций**

Процесс освоения дисциплины (модуля) направлен на формирование у обучающихся следующих компетенций: УК-8 в соответствии с учебным планом.

В результате освоения дисциплины (модуля) обучающийся должен демонстрировать следующие результаты:

Категория компетенций	Код компетенции Формулировка компетенции	Код и наименование индикатора достижения компетенции	Результаты обучения
Безопасность жизнедеятельности	УК-8 Способен создавать и поддерживать в повседневной жизни и в профессиональной деятельности безопасные условия жизнедеятельности для сохранения природной среды,	УК-8.1. Знает основы и правила обеспечения безопасности жизнедеятельности, классификацию опасных и вредных факторов среды обитания человека, правовые и организационные основы безопасности	<b>знать:</b> основные положения общевоинских уставов ВС РФ; организацию внутреннего порядка в подразделении; основные положения Курса стрельб из



<p>обеспечения устойчивого развития общества, в том числе при угрозе и возникновении чрезвычайных ситуаций и военных конфликтов</p>	<p>жизнедеятельности.</p>	<p>стрелкового оружия; устройство стрелкового оружия, боеприпасов и ручных гранат; предназначение, задачи и организационно-штатную структуру общевойсковых подразделений; основные факторы, определяющие характер, организацию и способы ведения современного общевойскового боя; общие сведения о ядерном, химическом и биологическом оружии, средствах его применения; правила поведения и меры профилактики в условиях заражения радиоактивными, отравляющими веществами и бактериальными средствами; тактические свойства местности, их влияние на действия подразделений в боевой обстановке; назначение, номенклатуру и условные знаки топографических карт; основные способы и средства оказания первой медицинской помощи при ранениях и травмах; тенденции и особенности развития современных международных отношений, место и роль России в многополярном мире, основные направления</p>
	<p>УК-8.2. Осуществляет оперативные действия в случае возникновения чрезвычайных ситуаций в том числе при угрозе и возникновении военных конфликтов</p>	
	<p>УК-8.3. Создает и поддерживает безопасные условия жизнедеятельности в повседневной жизни и в профессиональной деятельности, адекватно реагирует на возникновение чрезвычайных ситуаций и предотвращает негативные последствия для сохранения природной среды.</p>	

			<p>социально-экономического, политического и военно-технического развития страны; основные положения Военной доктрины РФ; правовое положение и порядок прохождения военной службы; <b>уметь:</b> правильно применять и выполнять положения общевойсковых уставов ВС РФ; осуществлять разборку и сборку автомата (АК-74) и пистолета (ПМ), подготовку к боевому применению ручных гранат; оборудовать позицию для стрельбы из стрелкового оружия; выполнять мероприятия радиационной, химической и биологической защиты; читать топографические карты различной номенклатуры; давать оценку международным военно-политическим и внутренним событиям и фактам с позиции патриота своего Отечества; применять положения нормативно-правовых актов; <b>владеть:</b> строевыми приемами на месте и в движении; навыками управления строями взвода; навыками стрельбы из стрелкового оружия; навыками подготовки к ведению общевойскового боя;</p>
--	--	--	--

			навыками применения индивидуальных средств РХБ защиты; навыками ориентирования на местности по карте и без карты; навыками применения индивидуальных средств медицинской защиты и подручных средств для оказания первой медицинской помощи при ранениях и травмах; навыками работы с нормативно-правовыми документами.
--	--	--	--

## РАЗДЕЛ 2. СТРУКТУРА И СОДЕРЖАНИЕ ДИСЦИПЛИНЫ (МОДУЛЯ)

### 2.1. Объем дисциплины (модуля), включая контактную работу обучающегося с педагогическими работниками и самостоятельную работу обучающегося

Общая трудоемкость дисциплины (модуля) составляет 3 зачетные единицы.

#### Очно-заочная форма обучения

Вид учебной работы	Всего часов	Семестры
		2
<b>Контактная работа обучающихся с педагогическими работниками</b>	<b>36</b>	<b>36</b>
Лекционные занятия	12	12
<i>из них: в форме практической подготовки</i>	0	0
Практические занятия	24	24
<i>из них: в форме практической подготовки</i>	0	0
<b>Самостоятельная работа обучающихся</b>	<b>63</b>	<b>63</b>
<b>Контроль промежуточной аттестации</b>	<b>9</b>	<b>9</b>
Форма промежуточной аттестации	Дифференцированный зачет	
<b>ОБЪЕМ ДИСЦИПЛИНЫ (МОДУЛЯ) В ЧАСАХ</b>	<b>108</b>	<b>108</b>

### 2.2. Учебно-тематический план дисциплины (модуля)

#### Очно-заочной формы обучения

Раздел, тема	Виды учебной работы, академических часов
--------------	--

	Всего	Самостоятельная работа	Контактная работа обучающихся с педагогическими работниками								
			Всего	Лекционные занятия <i>из них: в форме практической подготовки</i>	Практические занятия <i>из них: в форме практической подготовки</i>	Лабораторные занятия <i>из них: в форме практической подготовки</i>	Консультации / Иная контактная работа <i>из них: в форме практической подготовки</i>				
<b>Семестр 2</b>											
<b>Раздел 1. Общевоинские уставы ВС РФ</b>	<b>18</b>	<b>12</b>	<b>6</b>	<b>2</b>	<b>0</b>	<b>4</b>	<b>0</b>	<b>0</b>	<b>0</b>	<b>0</b>	<b>0</b>
Тема 1. Общевоинские уставы Вооруженных Сил Российской Федерации, их основные требования и содержание	6	4	2	2	0	0	0	0	0	0	0
Тема 2. Внутренний порядок и суточный наряд	6	4	2	0	0	2	0	0	0	0	0
Тема 3. Общие положения Устава гарнизонной и караульной службы	6	4	2	0	0	2	0	0	0	0	0
<b>Раздел 2. Строевая подготовка</b>	<b>6</b>	<b>4</b>	<b>2</b>	<b>0</b>	<b>0</b>	<b>2</b>	<b>0</b>	<b>0</b>	<b>0</b>	<b>0</b>	<b>0</b>
Тема 4. Строевые приемы и движение без оружия	6	4	2	0	0	2	0	0	0	0	0
<b>Раздел 3. Огневая подготовка из стрелкового оружия</b>	<b>18</b>	<b>12</b>	<b>6</b>	<b>0</b>	<b>0</b>	<b>6</b>	<b>0</b>	<b>0</b>	<b>0</b>	<b>0</b>	<b>0</b>
Тема 5. Основы, приемы и правила стрельбы из стрелкового оружия	6	4	2	0	0	2	0	0	0	0	0
Тема 6. Назначение, боевые свойства, материальная часть и применение стрелкового оружия, ручных противотанковых гранатометов и ручных гранат	6	4	2	0	0	2	0	0	0	0	0
Тема 7. Выполнение упражнений учебных стрельб из стрелкового оружия	6	4	2	0	0	2	0	0	0	0	0
<b>Раздел 4. Основы тактики общевойсковых</b>	<b>27</b>	<b>19</b>	<b>8</b>	<b>6</b>	<b>0</b>	<b>2</b>	<b>0</b>	<b>0</b>	<b>0</b>	<b>0</b>	<b>0</b>

Раздел, тема  подразделений	Виды учебной работы, академических часов										
	Всего	Самостоятельная работа	Контактная работа обучающихся с педагогическими работниками								
			Всего	Лекционные занятия <i>из них: в форме практической подготовки</i>	Практические занятия <i>из них: в форме практической подготовки</i>	Лабораторные занятия <i>из них: в форме практической подготовки</i>	Консультации / Иная контактная работа <i>из них: в форме практической подготовки</i>				
Тема 8. Вооруженные Силы Российской Федерации их состав и задачи. Тактико-технические характеристики (ТТХ) основных образцов вооружения и техники ВС РФ	8	6	2	2	0	0	0	0	0	0	0
Тема 9. Основы общевойскового боя	7	5	2	2	0	0	0	0	0	0	0
Тема 10. Основы инженерного обеспечения	6	4	2	0	0	2	0	0	0	0	0
Тема 11. Организация воинских частей и подразделений, вооружение, боевая техника вероятного противника	6	4	2	2	0	0	0	0	0	0	0
<b>Раздел 5. Радиационная, химическая и биологическая защита</b>	<b>8</b>	<b>4</b>	<b>4</b>	<b>0</b>	<b>0</b>	<b>4</b>	<b>0</b>	<b>0</b>	<b>0</b>	<b>0</b>	<b>0</b>
Тема 12. Ядерное, химическое, биологическое, зажигательное оружие	4	2	2	0	0	2	0	0	0	0	0
Тема 13. Радиационная, химическая и биологическая защита	4	2	2	0	0	2	0	0	0	0	0
<b>Раздел 6. Военная топография</b>	<b>8</b>	<b>4</b>	<b>4</b>	<b>0</b>	<b>0</b>	<b>4</b>	<b>0</b>	<b>0</b>	<b>0</b>	<b>0</b>	<b>0</b>
Тема 14. Местность как элемент боевой обстановки. Измерения и ориентирование на местности без карты, движение по азимутам	4	2	2	0	0	2	0	0	0	0	0

Раздел, тема	Виды учебной работы, академических часов										
	Всего	Самостоятельная работа	Контактная работа обучающихся с педагогическими работниками								
			Всего	Лекционные занятия из них: в форме практической подготовки	Практические занятия из них: в форме практической подготовки	Лабораторные занятия из них: в форме практической подготовки	Консультации / Иная контактная работа из них: в форме практической подготовки				
Тема 15. Топографические карты и их чтение, подготовка к работе. Определение координат объектов и целеуказания по карте	4	2	2	0	0	2	0	0	0	0	0
<b>Раздел 7. Основы медицинского обеспечения</b>	<b>4</b>	<b>2</b>	<b>2</b>	<b>0</b>	<b>0</b>	<b>2</b>	<b>0</b>	<b>0</b>	<b>0</b>	<b>0</b>	<b>0</b>
Тема 16. Медицинское обеспечение войск (сил), первая медицинская помощь при ранениях, травмах и особых случаях	4	2	2	0	0	2	0	0	0	0	0
<b>Раздел 8. Военно-политическая подготовка</b>	<b>6</b>	<b>4</b>	<b>2</b>	<b>2</b>	<b>0</b>	<b>0</b>	<b>0</b>	<b>0</b>	<b>0</b>	<b>0</b>	<b>0</b>
Тема 17. Россия в современном мире. Основные направления социально-экономического, политического и военно-технического развития страны	6	4	2	2	0	0	0	0	0	0	0
<b>Раздел 9. Правовая подготовка</b>	<b>4</b>	<b>2</b>	<b>2</b>	<b>2</b>	<b>0</b>	<b>0</b>	<b>0</b>	<b>0</b>	<b>0</b>	<b>0</b>	<b>0</b>
Тема 18. Военная доктрина РФ. Законодательство Российской Федерации о прохождении военной службы	4	2	2	2	0	0	0	0	0	0	0
<b>Контроль промежуточной аттестации (час)</b>	<b>9</b>	<b>0</b>	<b>0</b>	<b>0</b>	<b>0</b>	<b>0</b>	<b>0</b>	<b>0</b>	<b>0</b>	<b>0</b>	<b>0</b>
<i>Форма промежуточной аттестации</i>	Дифференцированный зачет										

Раздел, тема	Виды учебной работы, академических часов										
	Всего	Самостоятельная работа	Контактная работа обучающихся с педагогическими работниками								
			Всего	Лекционные занятия <i>из них: в форме практической подготовки</i>	Практические занятия <i>из них: в форме практической подготовки</i>	Лабораторные занятия <i>из них: в форме практической подготовки</i>	Консультации / Иная контактная работа <i>из них: в форме практической подготовки</i>				
Общий объем, часов	108	63	36	12	0	24	0	0	0	0	0

### 2.3. Содержание дисциплины (модуля)

#### РАЗДЕЛ 1. ОБЩЕВОИНСКИЕ УСТАВЫ ВООРУЖЕННЫХ СИЛ РОССИЙСКОЙ ФЕДЕРАЦИИ

##### Перечень изучаемых элементов содержания:

Структура, требования и основное содержание общевойсковых уставов. Права военнослужащих. Общие обязанности военнослужащих. Воинские звания. Единоначалие. Начальники и подчиненные. Старшие и младшие. Приказ и приказание. Порядок отдачи и выполнение приказа. Воинская вежливость и воинская дисциплина военнослужащих. Размещение военнослужащих. Распределение времени и внутренний порядок. Суточный наряд роты, его предназначение, состав. Дневальный, дежурный по роте. Развод суточного наряда. Общие положения Устава гарнизонной и караульной службы. Обязанности разводящего, часового.

**Тема 1. Общевойсковые уставы Вооруженных Сил Российской Федерации, их основные требования и содержание.**

##### Перечень изучаемых элементов содержания:

Структура, требования и основное содержание общевойсковых уставов. Права военнослужащих. Общие обязанности военнослужащих. Воинские звания. Единоначалие. Начальники и подчиненные. Старшие и младшие. Приказ и приказание. Порядок отдачи и выполнение приказа. Воинская вежливость и воинская дисциплина военнослужащих.

**Тема 2. Внутренний порядок и суточный наряд.**

##### Перечень изучаемых элементов содержания:

Размещение военнослужащих. Распределение времени и внутренний порядок. Суточный наряд роты, его предназначение, состав. Дневальный, дежурный по роте. Развод суточного наряда.

**Тема 3. Общие положения Устава гарнизонной и караульной службы.**

##### Перечень изучаемых элементов содержания:

Общие положения Устава гарнизонной и караульной службы. Обязанности разводящего, часового.

## **ЗАДАНИЯ К ПРАКТИЧЕСКИМ ЗАНЯТИЯМ РАЗДЕЛА 1**

### **Тема практического занятия 1:**

**Форма практического задания:** устный опрос, доклад

#### **Вопросы для подготовки к устному опросу:**

1. Структура, требования и основное содержание общевоинских уставов.
2. Права военнослужащих.
3. Общие обязанности военнослужащих.
4. Воинские звания военнослужащих.
5. Единоначалие в Вооруженных Силах.
6. Начальники и подчиненные в Вооруженных Силах.
7. Старшие и младшие в Вооруженных Силах.
8. Приказ и приказание в Вооруженных Силах.
9. Порядок отдачи и выполнение приказа в Вооруженных Силах.
10. Воинская вежливость и воинская дисциплина военнослужащих.

#### **Темы докладов:**

1. Размещение военнослужащих.
2. Распределение времени и внутренний порядок.
3. Суточный наряд роты, его предназначение, состав.
4. Дневальный, дежурный по роте.
5. Развод суточного наряда.

### **Тема практического занятия 2:**

**Форма практического задания:** устный опрос, доклад

#### **Вопросы для подготовки к устному опросу:**

1. Общие положения Устава гарнизонной и караульной службы.
2. Караул и его назначение.
3. Обязанности разводящего
4. Обязанности часового.
5. Внутренний порядок в караулах.

#### **Темы докладов:**

1. Организация и несение караульной службы.
2. Организация и несение гарнизонной службы.
3. Обязанности военного коменданта железнодорожного (водного) участка и станции (порта, аэропорта).
4. Обязанности военного патруля.

## **РУБЕЖНЫЙ КОНТРОЛЬ К РАЗДЕЛУ 1**

**форма рубежного контроля – устный опрос**

## **РАЗДЕЛ 2. СТРОЕВАЯ ПОДГОТОВКА**



### **Перечень изучаемых элементов содержания:**

Строй и его элементы. Виды строя. Сигналы для управления строем. Команды и порядок их подачи. Обязанности командиров, военнослужащих перед построением и в строю. Строевой расчет. Строевая стойка. Выполнение команд: "Становись", "Равняйся", "Смирно", "Вольно", "Заправиться". Повороты на месте. Строевой шаг. Движение строевым шагом. Движение строевым шагом в составе подразделения. Повороты в движении. Движение в составе взвода. Управление подразделением в движении.

### **Тема 4. Строевые приемы и движение без оружия.**

#### **Перечень изучаемых элементов содержания:**

Строй и его элементы. Виды строя. Сигналы для управления строем. Команды и порядок их подачи. Обязанности командиров, военнослужащих перед построением и в строю. Строевой расчет. Строевая стойка. Выполнение команд: "Становись", "Равняйся", "Смирно", "Вольно", "Заправиться". Повороты на месте. Строевой шаг. Движение строевым шагом. Движение строевым шагом в составе подразделения. Повороты в движении. Движение в составе взвода. Управление подразделением в движении.

## **ЗАДАНИЯ К ПРАКТИЧЕСКИМ ЗАНЯТИЯМ РАЗДЕЛА 2**

### **Тема практического занятия 1:**

**Форма практического задания:** отработка и демонстрация сформированности практических навыков

#### **Продемонстрируйте навыки:**

Строй и его элементы.

Виды строя.

Сигналы для управления строем.

Команды и порядок их подачи.

Обязанности командиров, военнослужащих перед построением и в строю.

Строевой расчет.

Строевая стойка.

### **Тема практического занятия 2:**

**Форма практического задания:** отработка и демонстрация сформированности практических навыков

#### **Продемонстрируйте навыки:**

Выполнение команды "Становись",

Выполнение команды "Равняйся",

Выполнение команды "Смирно",

Выполнение команды "Вольно",

Выполнение команды "Заправиться".

Выполнение команды «Поворот на месте».

Выполнение команды «Строевой шаг».

Выполнение команды «Движение одиночным строевым шагом».

### **Тема практического занятия 3:**

**Форма практического задания:** отработка и демонстрация сформированности практических навыков.

#### **Продемонстрируйте навыки:**

Выполнение команды «Движение строевым шагом в составе подразделения».

Выполнение команды «Повороты в движении».

Выполнение команды «Движение в составе взвода».

Управление подразделением в движении.

### **РУБЕЖНЫЙ КОНТРОЛЬ К РАЗДЕЛУ 2**

**форма рубежного контроля – демонстрация сформированности практических навыков**

## **РАЗДЕЛ 3. ОГНЕВАЯ ПОДГОТОВКА ИЗ СТРЕЛКОВОГО ОРУЖИЯ**

### **Перечень изучаемых элементов содержания:**

Требования безопасности при обращении со стрелковым оружием. Требования безопасности при проведении занятий по огневой подготовке. Приемы и правила стрельбы из стрелкового оружия. Назначение, состав, боевые свойства и порядок сборки разборки АК-74 и РПК-74. Назначение, состав, боевые свойства и порядок сборки разборки пистолета ПМ. Назначение, состав, боевые свойства РПГ-7. Назначение, боевые свойства и материальная часть ручных гранат. Сборка разборка пистолета ПМ и подготовка его к боевому применению. Сборка разборка АК-74, РПК-74 и подготовка их к боевому применению. Снаряжение магазинов и подготовка ручных гранат к боевому применению. Требования безопасности при организации и проведении стрельб из стрелкового оружия. Порядок выполнения упражнения учебных стрельб. Меры безопасности при проведении стрельб и проверка усвоения знаний и мер безопасности при обращении со стрелковым оружием. Выполнение норматива № 1 курса стрельб из стрелкового оружия. Требования безопасности при обращении со стрелковым оружием. Требования безопасности при проведении занятий по огневой подготовке. Приемы и правила стрельбы из стрелкового оружия.

### **Тема 5. Основы, приемы и правила стрельбы из стрелкового оружия.**

#### **Перечень изучаемых элементов содержания:**

Требования безопасности при обращении со стрелковым оружием. Требования безопасности при проведении занятий по огневой подготовке.

### **Тема 6. Назначение, боевые свойства, материальная часть и применение стрелкового оружия, ручных противотанковых гранатометов и ручных гранат.**

#### **Перечень изучаемых элементов содержания:**

Назначение, состав, боевые свойства и порядок сборки разборки АК-74 и РПК-74. Назначение, состав, боевые свойства и порядок сборки разборки пистолета ПМ. Назначение, состав, боевые свойства РПГ-7. Назначение, боевые свойства и материальная часть ручных гранат. Сборка разборка пистолета ПМ и подготовка его к боевому применению. Сборка разборка АК-74, РПК-74 и подготовка их к боевому применению. Снаряжение магазинов и подготовка ручных гранат к боевому применению.

### **Тема 7. Выполнение упражнений учебных стрельб из стрелкового оружия.**

### **Перечень изучаемых элементов содержания:**

Требования безопасности при организации и проведении стрельб из стрелкового оружия. Порядок выполнения упражнения учебных стрельб. Меры безопасности при проведении стрельб и проверка усвоения знаний и мер безопасности при обращении со стрелковым оружием. Выполнение норматива № 1 курса стрельб из стрелкового оружия.

### **ЗАДАНИЯ К ПРАКТИЧЕСКИМ ЗАНЯТИЯМ РАЗДЕЛА 3**

#### **Тема практического занятия 1:**

**Форма практического задания:** отработка и демонстрация сформированности практических навыков.

#### **Продемонстрируйте навыки:**

1. Выполнение требований безопасности при обращении со стрелковым оружием.
2. Выполнение требований безопасности при проведении занятий по огневой подготовке.

#### **Тема практического занятия 2:**

**Форма практического задания:** отработка и демонстрация сформированности практических навыков.

#### **Продемонстрируйте навыки:**

1. Назначение, состав, боевые свойства АК-74.
2. Порядок сборки разборки АК-74.
3. Сборка разборка АК-74 и подготовка их к боевому применению.
4. Снаряжение магазинов

#### **Тема практического занятия 3:**

**Форма практического задания:** отработка и демонстрация сформированности практических навыков.

#### **Продемонстрируйте навыки:**

1. Назначение, состав, боевые свойства РПК-74.
2. Порядок сборки разборки РПК-74.
3. Сборка разборка РПК-74 и подготовка их к боевому применению.
4. Снаряжение магазинов

#### **Тема практического занятия 4:**

**Форма практического задания:** отработка и демонстрация сформированности практических навыков.

#### **Продемонстрируйте навыки:**

1. Назначение, состав, боевые свойства пистолета ПМ.
2. Порядок сборки разборки пистолета ПМ.
3. Сборка разборка пистолета ПМ и подготовка его к боевому применению.
4. Снаряжение магазинов

#### **Тема практического занятия 5:**

**Форма практического задания:** отработка и демонстрация сформированности практических навыков.

**Продемонстрируйте навыки:**

1. Назначение, состав, боевые свойства РПГ-7.
2. Снаряжение РПГ-7.

**Тема практического занятия 6:**

**Форма практического задания:** отработка и демонстрация сформированности практических навыков.

**Продемонстрируйте навыки:**

1. Назначение, боевые свойства и материальная часть ручных гранат (Ф-1, РГД-5).
2. Подготовка ручных гранат к боевому применению.

**Тема практического занятия 7:**

**Форма практического задания:** отработка и демонстрация сформированности практических навыков.

**Продемонстрируйте навыки:**

1. Выполнение требований безопасности при организации и проведении стрельб из стрелкового оружия.
2. Порядок выполнения упражнения учебных стрельб.
3. Меры безопасности при проведении стрельб и проверка усвоения знаний и мер безопасности при обращении со стрелковым оружием.
4. Выполнение норматива № 1 курса стрельб из стрелкового оружия.

**РУБЕЖНЫЙ КОНТРОЛЬ К РАЗДЕЛУ 3**

**форма рубежного контроля – Демонстрация сформированности практических навыков**

**РАЗДЕЛ 4. ОСНОВЫ ТАКТИКИ ОБЩЕВОЙСКОВЫХ ПОДРАЗДЕЛЕНИЙ**

**Перечень изучаемых элементов содержания:**

Вооруженные Силы Российской Федерации их состав и задачи. Назначение, структура мотострелковых и танковых подразделений сухопутных войск, их задачи в бою. Боевое предназначение входящих в них подразделений. Тактико-технические характеристики основных образцов вооружения и техники ВС РФ. Сущность современного общевойскового боя, его характеристики и виды. Способы ведения современного общевойскового боя и средства вооруженной борьбы. Цели и основные задачи инженерного обеспечения частей и подразделений. Назначение, классификация инженерных боеприпасов, инженерных заграждений и их характеристики. Полевые фортификационные сооружения: окоп, траншея, ход сообщения, укрытия, убежища. Организация, вооружение, боевая техника подразделений мпб и тб армии США. Организация, вооружение, боевая техника подразделений мпб и тб армии Германии.

**Тема 8. Вооруженные Силы Российской Федерации их состав и задачи. Тактико-технические характеристики (ТТХ) основных образцов вооружения и техники ВС РФ.**

**Перечень изучаемых элементов содержания:**

Вооруженные Силы Российской Федерации их состав и задачи. Назначение, структура мотострелковых и танковых подразделений сухопутных войск, их задачи в бою. Боевое

предназначение входящих в них подразделений. Тактико-технические характеристики основных образцов вооружения и техники ВС РФ.

#### **Тема 9. Основы общевойскового боя.**

##### **Перечень изучаемых элементов содержания:**

Сущность современного общевойскового боя, его характеристики и виды. Способы ведения современного общевойскового боя и средства вооруженной борьбы.

#### **Тема 10. Основы инженерного обеспечения.**

##### **Перечень изучаемых элементов содержания:**

Цели и основные задачи инженерного обеспечения частей и подразделений. Назначение, классификация инженерных боеприпасов, инженерных заграждений и их характеристики. Полевые фортификационные сооружения: окоп, траншея, ход сообщения, укрытия, убежища.

**Тема 11. Организация воинских частей и подразделений, вооружение, боевая техника вероятного противника.**

##### **Перечень изучаемых элементов содержания:**

Организация, вооружение, боевая техника подразделений мпб и тб армии США. Организация, вооружение, боевая техника подразделений мпб и тб армии Германии.

### **ЗАДАНИЯ К ПРАКТИЧЕСКИМ ЗАНЯТИЯМ РАЗДЕЛА 4**

#### **Тема практического занятия 1:**

**Форма практического задания:** устный опрос, доклад

##### **Вопросы для подготовки к устному опросу:**

1. Цели и основные задачи инженерного обеспечения частей и подразделений.
2. Назначение, классификация инженерных боеприпасов и их характеристики,
3. Назначение, классификация инженерных заграждений и их характеристики
4. Полевые фортификационные сооружения: окоп.
5. Полевые фортификационные сооружения: траншея.
6. Полевые фортификационные сооружения: ход сообщения.
7. Полевые фортификационные сооружения: укрытия.
8. Полевые фортификационные сооружения: убежища.

##### **Темы докладов:**

1. Порядок оборудования одиночного стрелкового окопа, его элементы и размеры.
2. Приемы выполнения работ при оборудовании окопа для стрельбы лежа и последовательность его расширения для стрельбы с колена и стоя.
3. Маскировка окопов.

#### **РУБЕЖНЫЙ КОНТРОЛЬ К РАЗДЕЛУ 4**

**форма рубежного контроля – устный опрос.**

### **РАЗДЕЛ 5. РАДИАЦИОННАЯ, ХИМИЧЕСКАЯ И БИОЛОГИЧЕСКАЯ ЗАЩИТА**

##### **Перечень изучаемых элементов содержания:**

Ядерное оружие. Средства их применения. Поражающие факторы ядерного взрыва и их воздействие на организм человека, вооружение, технику и фортификационные сооружения. Химическое оружие. Отравляющие вещества (далее – ОВ), их назначение, классификация и воздействие на организм человека. Боевые состояния, средства применения, признаки применения ОВ, их стойкость на местности. Биологическое оружие. Основные виды и поражающее действие. Средства применения, внешние признаки применения. Зажигательное оружие. Поражающие действия зажигательного оружия на личный состав, вооружение и военную технику, средства и способы защиты от него. Цель, задачи и мероприятия РХБ защиты. Мероприятия специальной обработки: дегазация, дезактивация, дезинфекция, санитарная обработка. Цели и порядок проведения частичной и полной специальной обработки. Технические средства и приборы радиационной, химической и биологической защиты. Средства индивидуальной защиты и порядок их использования. Подгонка и техническая проверка средств индивидуальной защиты.

## **Тема 12. Ядерное, химическое, биологическое, зажигательное оружие.**

### **Перечень изучаемых элементов содержания:**

Ядерное оружие. Средства их применения. Поражающие факторы ядерного взрыва и их воздействие на организм человека, вооружение, технику и фортификационные сооружения. Химическое оружие. Отравляющие вещества (ОВ), их назначение, классификация и воздействие на организм человека. Боевые состояния, средства применения, признаки применения ОВ, их стойкость на местности. Биологическое оружие. Основные виды и поражающее действие. Средства применения, внешние признаки применения. Зажигательное оружие. Поражающие действия зажигательного оружия на личный состав, вооружение и военную технику, средства и способы защиты от него.

## **Тема 13. Радиационная, химическая и биологическая защита.**

### **Перечень изучаемых элементов содержания:**

Цель, задачи и мероприятия РХБ защиты. Мероприятия специальной обработки: дегазация, дезактивация, дезинфекция, санитарная обработка. Цели и порядок проведения частичной и полной специальной обработки. Технические средства и приборы радиационной, химической и биологической защиты. Средства индивидуальной защиты и порядок их использования. Подгонка и техническая проверка средств индивидуальной защиты.

## **ЗАДАНИЯ К ПРАКТИЧЕСКИМ ЗАНЯТИЯМ РАЗДЕЛА 5**

### **Тема практического занятия 1:**

**Форма практического задания:** отработка и демонстрация сформированности практических навыков.

### **Продемонстрируйте навыки:**

1. Порядок специальной обработки: дегазация.
2. Порядок специальной обработки: дезактивация.
3. Порядок специальной обработки: дезинфекция.
4. Порядок специальной обработки: санитарная обработка.
5. Порядок проведения частичной специальной обработки.
6. Порядок проведения полной специальной обработки.

7. Порядок применения технических средств и приборов радиационной, химической и биологической защиты.

#### **Тема практического занятия 2:**

**Форма практического задания:** отработка и демонстрация сформированности практических навыков.

#### **Продемонстрируйте навыки:**

1. Порядок надевания противогаза. Отработка норматива.
2. Порядок надевания ОЗК. Отработка норматива.
3. Порядок подгонки и технической проверки средств индивидуальной защиты.

#### **РУБЕЖНЫЙ КОНТРОЛЬ К РАЗДЕЛУ 5**

**Форма рубежного контроля – демонстрация сформированности практических навыков.**

### **РАЗДЕЛ 6. ВОЕННАЯ ТОПОГРАФИЯ**

#### **Перечень изучаемых элементов содержания:**

Местность как элемент боевой обстановки. Способы ориентирования на местности без карты. Способы измерения расстояний. Движение по азимутам. Геометрическая сущность, классификация и назначение топографических карт. Определение географических и прямоугольных координат объектов по карте. Целеуказание по карте.

**Тема 14. Местность как элемент боевой обстановки. Измерения и ориентирование на местности без карты, движение по азимутам.**

#### **Перечень изучаемых элементов содержания:**

Местность как элемент боевой обстановки. Способы ориентирования на местности без карты. Способы измерения расстояний. Движение по азимутам.

**Тема 15. Топографические карты и их чтение, подготовка к работе. Определение координат объектов и целеуказания по карте.**

#### **Перечень изучаемых элементов содержания:**

Геометрическая сущность, классификация и назначение топографических карт. Определение географических и прямоугольных координат объектов по карте. Целеуказание по карте.

### **ЗАДАНИЯ К ПРАКТИЧЕСКИМ ЗАНЯТИЯМ РАЗДЕЛА 6**

#### **Тема практического занятия 1:**

**Форма практического задания:** устный опрос, доклад

#### **Вопросы для подготовки к устному опросу:**

1. Геометрическая сущность, классификация и назначение топографических карт.
2. Определение географических и прямоугольных координат объектов по карте.
3. Целеуказание по карте.

#### **Темы докладов:**

1. Виды топографических карт.

2. Условные знаки и пояснительные надписи.
3. Примеры чтения карты, определение расстояний и координат целей.
4. Порядок составления карточек и схем.

## **РУБЕЖНЫЙ КОНТРОЛЬ К РАЗДЕЛУ 6**

**Форма рубежного контроля – устный опрос**

## **РАЗДЕЛ 7. ОСНОВЫ МЕДИЦИНСКОГО ОБЕСПЕЧЕНИЯ**

**Перечень изучаемых элементов содержания:**

Медицинское обеспечение – как вид всестороннего обеспечения войск. Обязанности и оснащение должностных лиц медицинской службы тактического звена в бою. Общие правила оказания самопомощи и взаимопомощи. Первая помощь при ранениях и травмах. Первая помощь при поражении отравляющими веществами, бактериологическими средствами. Содержание мероприятия доврачебной помощи.

**Тема 16. Медицинское обеспечение войск (сил), первая медицинская помощь при ранениях, травмах и особых случаях.**

**Перечень изучаемых элементов содержания:**

Медицинское обеспечение - как вид всестороннего обеспечения войск. Обязанности и оснащение должностных лиц медицинской службы тактического звена в бою. Общие правила оказания самопомощи и взаимопомощи. Первая помощь при ранениях и травмах. Первая помощь при поражении отравляющими веществами, бактериологическими средствами. Содержание мероприятия доврачебной помощи.

## **ЗАДАНИЯ К ПРАКТИЧЕСКИМ ЗАНЯТИЯМ РАЗДЕЛА 7**

**Тема практического занятия 1:**

**Форма практического задания:** устный опрос, доклад

**Вопросы для подготовки к устному опросу:**

1. Медицинское обеспечение - как вид всестороннего обеспечения войск.
2. Обязанности и оснащение должностных лиц медицинской службы тактического звена в бою.
3. Общие правила оказания самопомощи и взаимопомощи.

**Темы докладов:**

1. . Понятия об инфекционных заболеваниях. Предупреждение инфекционных заболеваний. Профилактика инфекционных заболеваний.
2. Предупреждение кожно-гнойничковых заболеваний. Причины кожно-гнойничковых заболеваний.

**Тема практического занятия 2:**

**Форма практического задания:** отработка и демонстрация сформированности практических навыков.

**Продемонстрируйте навыки:**

1. Оказание первой помощи при ранениях.
2. оказание первой помощи при травмах.



3. Оказание первой помощи при поражении отравляющими веществами, бактериологическими средствами.

4. Порядок проведения мероприятия доврачебной помощи.

## **РУБЕЖНЫЙ КОНТРОЛЬ К РАЗДЕЛУ 7**

**Форма рубежного контроля – Демонстрация сформированности практических навыков.**

## **РАЗДЕЛ 8. ВОЕННО-ПОЛИТИЧЕСКАЯ ПОДГОТОВКА**

### **Перечень изучаемых элементов содержания:**

Новые тенденции и особенности развития современных международных отношений. Место и роль России в многополярном мире. Основные направления социально-экономического, политического и военно-технического развития Российской Федерации. Цели, задачи, направления и формы военно-политической работы в подразделении, требования руководящих документов.

**Тема 17. Россия в современном мире. Основные направления социально-экономического, политического и военно-технического развития страны.**

### **Перечень изучаемых элементов содержания:**

Новые тенденции и особенности развития современных международных отношений. Место и роль России в многополярном мире. Основные направления социально-экономического, политического и военно-технического развития Российской Федерации. Цели, задачи, направления и формы военно-политической работы в подразделении, требования руководящих документов.

## **РАЗДЕЛ 9. ПРАВОВАЯ ПОДГОТОВКА**

### **Перечень изучаемых элементов содержания:**

Основные положения Военной доктрины Российской Федерации. Правовая основа воинской обязанности и военной службы. Понятие военной службы, ее виды и их характеристики. Обязанности граждан по воинскому учету.

**Тема 18. Военная доктрина Российской Федерации. Законодательство Российской Федерации о прохождении военной службы.**

### **Перечень изучаемых элементов содержания:**

Основные положения Военной доктрины Российской Федерации. Правовая основа воинской обязанности и военной службы. Понятие военной службы, ее виды и их характеристики. Обязанности граждан по воинскому учету.

## **РАЗДЕЛ 3. УЧЕБНО-МЕТОДИЧЕСКОЕ ОБЕСПЕЧЕНИЕ САМОСТОЯТЕЛЬНОЙ РАБОТЫ ОБУЧАЮЩИХСЯ ПО ДИСЦИПЛИНЕ (МОДУЛЮ)**

### **3.1. Виды самостоятельной работы обучающихся по дисциплине (модулю)**

*Очно-заочной формы обучения*

<b>Раздел, тема</b>	<b>Количество часов</b>	<b>Вид самостоятельной работы</b>
<b>Семестр</b>		

Раздел 1. Общевоинские уставы ВС РФ	4	Подготовка к опросу
	4	Подготовка доклада
	4	Самостоятельное изучение материала
Раздел 2. Строевая подготовка	4	Самостоятельное изучение материала
Раздел 3. Огневая подготовка из стрелкового оружия	12	Самостоятельное изучение материала
Раздел 4. Основы тактики общевойсковых подразделений	19	Самостоятельное изучение материала
Раздел 5. Радиационная, химическая и биологическая защита	4	Самостоятельное изучение материала
Раздел 6. Военная топография	4	Самостоятельное изучение материала
Раздел 7. Основы медицинского обеспечения	2	Самостоятельное изучение материала
Раздел 8. Военно- политическая подготовка	4	Самостоятельное изучение материала
Раздел 9. Правовая подготовка	2	Самостоятельное изучение материала
<b>Общий объем по модулю/семестру, часов</b>	63	-
<b>Общий объем по дисциплине (модулю), часов</b>	63	-

### 3.2. Задания для самостоятельной работы

#### Задания для самостоятельной работы к Разделу 1

#### Вопросы для самостоятельной работы к Разделу 1

1. Структура, требования и основное содержание общевоинских уставов.
2. Права военнослужащих.
3. Общие обязанности военнослужащих.
4. Воинские звания военнослужащих.
5. Единоначалие в Вооруженных Силах.
6. Начальники и подчиненные в Вооруженных Силах.
7. Старшие и младшие в Вооруженных Силах.
8. Приказ и приказание в Вооруженных Силах.
9. Порядок отдачи и выполнение приказа в Вооруженных Силах.
10. Воинская вежливость и воинская дисциплина военнослужащих.
11. Размещение военнослужащих.
12. Распределение времени и внутренний порядок.
13. Суточный наряд роты, его предназначение, состав.
14. Дневальный, дежурный по роте.

15. Развод суточного наряда.
16. Общие положения Устава гарнизонной и караульной службы.
17. Караул и его назначение.
18. Обязанности разводящего
19. Обязанности часового.
20. Внутренний порядок в караулах.
21. Организация и несение караульной службы.
22. Организация и несение гарнизонной службы.
23. Обязанности военного коменданта железнодорожного (водного) участка и станции (порта, аэропорта).
24. Обязанности военного патруля.

### **Литература для самостоятельного изучения к Разделу 1**

1. «Часть первая. Организация и несение гарнизонной службы» (Устав гарнизонной и караульной служб Вооруженных Сил Российской Федерации . — 3-е изд., стер. — Санкт-Петербург : Лань, 2022. — ISBN 978-5-8114-9331-9. — Текст : электронный // Лань : электронно-библиотечная система. — URL: <https://e.lanbook.com/book/189496> (дата обращения: 27.12.2022). — Режим доступа: для авториз. пользователей. — С. 8.).

2. «ГЛАВА 1.ОБЩИЕ ПОЛОЖЕНИЯ» (Дисциплинарный устав Вооруженных Сил Российской Федерации . — 4-е изд., стер. — Санкт-Петербург : Лань, 2022. — ISBN 978-5-507-45349-8. — Текст : электронный // Лань : электронно-библиотечная система. — URL: <https://e.lanbook.com/book/265208> (дата обращения: 27.12.2022). — Режим доступа: для авториз. пользователей. — С. 4.).

3. «ЕДИНОНАЧАЛИЕ. КОМАНДИРЫ (НАЧАЛЬНИКИ) И ПОДЧИНЕННЫЕ.СТАРШИЕ И МЛАДШИЕ» (Устав внутренней службы Вооруженных Сил Российской Федерации . — 2-е, стер. — Санкт-Петербург : Лань, 2021. — ISBN 978-5-8114-7571-1. — Текст : электронный // Лань : электронно-библиотечная система. — URL: <https://e.lanbook.com/book/162395> (дата обращения: 27.12.2022). — Режим доступа: для авториз. пользователей. — С. 19.).

4. «Часть вторая. Организация и несение караульной службы» (Устав гарнизонной и караульной служб Вооруженных Сил Российской Федерации . — 3-е изд., стер. — Санкт-Петербург : Лань, 2022. — ISBN 978-5-8114-9331-9. — Текст : электронный // Лань : электронно-библиотечная система. — URL: <https://e.lanbook.com/book/189496> (дата обращения: 27.12.2022). — Режим доступа: для авториз. пользователей. — С. 61.).

5. «ГЛАВА 4.РАЗМЕЩЕНИЕ ВОЕННОСЛУЖАЩИХ» (Устав внутренней службы Вооруженных Сил Российской Федерации . — 2-е, стер. — Санкт-Петербург : Лань, 2021. — ISBN 978-5-8114-7571-1. — Текст : электронный // Лань : электронно-библиотечная система. — URL: <https://e.lanbook.com/book/162395> (дата обращения: 27.12.2022). — Режим доступа: для авториз. пользователей. — С. 109.).

6. «ГЛАВА 2.НАРЯД ГАРНИЗОННОЙ СЛУЖБЫ» (Устав гарнизонной и караульной служб Вооруженных Сил Российской Федерации . — 3-е изд., стер. — Санкт-Петербург : Лань, 2022. — ISBN 978-5-8114-9331-9. — Текст : электронный // Лань : электронно-библиотечная система. — URL: <https://e.lanbook.com/book/189496> (дата обращения: 27.12.2022). — Режим доступа: для авториз. пользователей. — С. 44.).

### **Задания для самостоятельной работы к Разделу 2**

#### **Вопросы для самостоятельной работы к Разделу 2**

7. Строй и его элементы.
8. Виды строя.
9. Сигналы для управления строем.
10. Команды и порядок их подачи.
11. Обязанности командиров, военнослужащих перед построением и в строю.
12. Строевой расчет.
13. Строевая стойка.

14. Выполнение команд: "Становись", "Равняйся", "Смирно", "Вольно", "Заправиться".
15. Повороты на месте.
16. Строевой шаг.
17. Движение строевым шагом.
18. Движение строевым шагом в составе подразделения.
19. Повороты в движении.
20. Движение в составе взвода.
21. Управление подразделением в движении.

### **Литература для самостоятельного изучения к Разделу 2**

1. «ГЛАВА 1. ОБЩИЕ ПОЛОЖЕНИЯ» (Строевой устав Вооруженных Сил Российской Федерации . — 3-е изд., стер. — Санкт-Петербург : Лань, 2022. — ISBN 978-5-507-45357-3. — Текст : электронный // Лань : электронно-библиотечная система. — URL: <https://e.lanbook.com/book/265211> (дата обращения: 27.12.2022). — Режим доступа: для авториз. пользователей. — С. 4.).
2. «ГЛАВА IV. СТРОЕВАЯ ПОДГОТОВКА» (Основы обороны государства и военной службы : учебно-методическое пособие / составители С. К. Сарыг [и др.]. — Кызыл : ТувГУ, 2020. — 84 с. — Текст : электронный // Лань : электронно-библиотечная система. — URL: <https://e.lanbook.com/book/175196> (дата обращения: 27.12.2022). — Режим доступа: для авториз. пользователей. — С. 47.).

### **Задания для самостоятельной работы к Разделу 3**

#### **Вопросы для самостоятельной работы к Разделу 3**

1. Требования безопасности при обращении со стрелковым оружием.
2. Требования безопасности при проведении занятий по огневой подготовке.
3. Приемы и правила стрельбы из стрелкового оружия.
4. Назначение, состав, боевые свойства и порядок сборки разборки АК-74 и РПК-74.
5. Назначение, состав, боевые свойства и порядок сборки разборки пистолета ПМ.
6. Назначение, состав, боевые свойства РПП-7.
7. Назначение, боевые свойства и материальная часть ручных гранат.
8. Сборка разборка пистолета ПМ и подготовка его к боевому применению.
9. Сборка разборка АК-74, РПК-74 и подготовка их к боевому применению.
10. Снаряжение магазинов и подготовка ручных гранат к боевому применению.
11. Требования безопасности при организации и проведении стрельб из стрелкового оружия.
12. Порядок выполнения упражнения учебных стрельб.
13. Меры безопасности при проведении стрельб и проверка усвоения знаний и мер безопасности при обращении со стрелковым оружием.
14. Выполнение норматива № 1 курса стрельб из стрелкового оружия.
15. Требования безопасности при обращении со стрелковым оружием.
16. Требования безопасности при проведении занятий по огневой подготовке.
17. Приемы и правила стрельбы из стрелкового оружия.

### **Литература для самостоятельного изучения к Разделу 3**

1. «ГЛАВА 3. СПЕЦИАЛЬНАЯ СТРЕЛКОВАЯ ФИЗИЧЕСКАЯ ПОДГОТОВКА» (Зрыбнев, Н. А. Физическая подготовка в системе стрелковой подготовки стрелка-профессионала / Н. А. Зрыбнев. — 3-е изд., стер. — Санкт-Петербург : Лань, 2023. — ISBN 978-5-507-45894-3. — Текст : электронный // Лань : электронно-библиотечная система. — URL: <https://e.lanbook.com/book/291179> (дата обращения: 27.12.2022). — Режим доступа: для авториз. пользователей. — С. 70.).
2. «Глава 1.2. Основные принципы, методология построения и организация обучения стрельбе из стрелкового оружия» (Зрыбнев, Н. А. Базовая школа и методика обучения меткой стрельбе из автомата : учебное пособие / Н. А. Зрыбнев. — Санкт-Петербург : Лань, 2020. — ISBN 978-5-8114-4650-6. — Текст : электронный // Лань : электронно-библиотечная система. — URL: <https://e.lanbook.com/book/136169> (дата обращения: 27.12.2022). — Режим доступа: для авториз. пользователей. — С. 15.).
3. «1. Меры безопасности при обращении с оружием (общие положения)» (Холодов, О. М. Меры безопасности при обращении со стрелковым оружием : учебное пособие / О. М. Холодов, С. А. Горбатенко, И. И. Шуманский. — Воронеж : ВГАС, 2021. — 21 с. — Текст : электронный // Лань : электронно-библиотечная система. — URL: <https://e.lanbook.com/book/253766> (дата обращения: 27.12.2022). — Режим доступа: для авториз. пользователей. — С. 5.).
4. «Глава 6.1. Техническая подготовка» (Зрыбнев, Н. А. Базовая школа и методика обучения меткой стрельбе из автомата : учебное пособие / Н. А. Зрыбнев. — Санкт-Петербург : Лань, 2020. — ISBN 978-5-8114-4650-6. — Текст : электронный // Лань : электронно-библиотечная система. — URL: <https://e.lanbook.com/book/136169> (дата обращения: 27.12.2022). — Режим доступа: для авториз. пользователей. — С. 81.).
5. «1.2. Общее устройство, боевые характеристики рабочих частей и механизмов автомата АК-74. Порядок разборки и сборки автомата» (Огневая подготовка : учебное пособие / А. В. Новиков, Д. В. Марусов, С. В. Даниэль, А. С. Прядкин. — Санкт-Петербург : БГТУ "Военмех" им. Д.Ф. Устинова, 2018. — 131 с. — Текст : электронный // Лань : электронно-библиотечная система. — URL: <https://e.lanbook.com/book/122079> (дата обращения: 27.12.2022). — Режим доступа: для авториз. пользователей. — С. 25.).

#### **Задания для самостоятельной работы к Разделу 4**

#### **Вопросы для самостоятельной работы к Разделу 4**

1. Вооруженные Силы Российской Федерации их состав и задачи.
2. Назначение, структура мотострелковых и танковых подразделений сухопутных войск, их задачи в бою.
3. Боевое предназначение входящих в них подразделений.
4. Тактико-технические характеристики основных образцов вооружения и техники ВС РФ.
5. Сущность современного общевойскового боя, его характеристики и виды.
6. Способы ведения современного общевойскового боя и средства вооруженной борьбы.
7. Цели и основные задачи инженерного обеспечения частей и подразделений.
8. Назначение, классификация инженерных боеприпасов, инженерных заграждений и их характеристики.
9. Полевые фортификационные сооружения: окоп, траншея, ход сообщения, укрытия, убежища.
10. Организация, вооружение, боевая техника подразделений мпб и тб армии США.
11. Организация, вооружение, боевая техника подразделений мпб и тб армии Германии.

#### **Литература для самостоятельного изучения к Разделу 4**

1. «1. ВООРУЖЕННЫЕ СИЛЫ РОССИЙСКОЙ ФЕДЕРАЦИИ» (Шульдешов, Л. С. Общая тактика. Взвод, отделение, танк : учебное пособие для вузов / Л. С. Шульдешов, В. А. Софронов, Б. В. Федоров. — 2-е изд., стер. — Санкт-Петербург : Лань, 2022. — ISBN 978-5-8114-9162-9. — Текст : электронный // Лань : электронно-библиотечная система. — URL: <https://e.lanbook.com/book/187725> (дата обращения: 27.12.2022). — Режим доступа: для авториз. пользователей. — С. 13.).
2. «1.5. Состав Вооруженных сил Российской Федерации» (Байрамуков, Ю. Б. Военно-политическая подготовка : учебник / Ю. Б. Байрамуков, В. С. Янович, П. Е. Арефьев. — Красноярск : СФУ, 2020. — ISBN 978-5-7638-4277-7. — Текст : электронный // Лань : электронно-библиотечная система. — URL: <https://e.lanbook.com/book/181602> (дата обращения: 27.12.2022). — Режим доступа: для авториз. пользователей. — С. 23.).
3. «ГЛАВА II ВООРУЖЕННЫЕ СИЛЫ РОССИЙСКОЙ ФЕДЕРАЦИИ» (Основы обороны государства и военной службы : учебно-методическое пособие / составители С. К. Сарыг [и др.]. — Кызыл : ТувГУ, 2020. — 84 с. — Текст : электронный // Лань : электронно-библиотечная система. — URL: <https://e.lanbook.com/book/175196> (дата обращения: 27.12.2022). — Режим доступа: для авториз. пользователей. — С. 16.).
4. «Глава 1 ВООРУЖЕННЫЕ СИЛЫ РОССИЙСКОЙ ФЕДЕРАЦИИ» (Байрамуков, Ю. Б. Общая тактика : учебник / Ю. Б. Байрамуков ; под редакцией Ю. Б. Торгованова. — 2-е изд., испр. и доп. — Красноярск : СФУ, 2017. — ISBN 978-5-7638-3687-5. — Текст : электронный // Лань : электронно-библиотечная система. — URL: <https://e.lanbook.com/book/128738> (дата обращения: 27.02.2023). — Режим доступа: для авториз. пользователей. — С. 5.).
5. «3. ОСНОВЫ СОВРЕМЕННОГО ОБЩЕВОЙСКОВОГО БОЯ» (Шульдешов, Л. С. Общая тактика. Взвод, отделение, танк : учебное пособие для вузов / Л. С. Шульдешов, В. А. Софронов, Б. В. Федоров. — 2-е изд., стер. — Санкт-Петербург : Лань, 2022. — ISBN 978-5-8114-9162-9. — Текст : электронный // Лань : электронно-библиотечная система. — URL: <https://e.lanbook.com/book/187725> (дата обращения: 27.12.2022). — Режим доступа: для авториз. пользователей. — С. 84.).
6. «Глава 3 ОСНОВЫ СОВРЕМЕННОГО ОБЩЕВОЙСКОВОГО БОЯ» (Байрамуков, Ю. Б. Общая тактика : учебник / Ю. Б. Байрамуков ; под редакцией Ю. Б. Торгованова. — 2-е изд., испр. и доп. — Красноярск : СФУ, 2017. — ISBN 978-5-7638-3687-5. — Текст : электронный // Лань : электронно-библиотечная система. — URL: <https://e.lanbook.com/book/128738> (дата обращения: 27.02.2023). — Режим доступа: для авториз. пользователей. — С. 80.).
7. «1. ИНЖЕНЕРНОЕ ОБЕСПЕЧЕНИЕ БОЕВЫХ ДЕЙСТВИЙ ПОДРАЗДЕЛЕНИЙ» (Олейников, Е. П. Военно-инженерная подготовка : учебное пособие / Е. П. Олейников, А. С. Тимохович. — Красноярск : СибГУ им. академика М. Ф. Решетнёва, 2021. — 172 с. — Текст : электронный // Лань : электронно-библиотечная система. — URL: <https://e.lanbook.com/book/195175> (дата обращения: 27.12.2022). — Режим доступа: для авториз. пользователей. — С. 9.).
8. «Глава 7 ИНЖЕНЕРНОЕ ОБЕСПЕЧЕНИЕ ПОДРАЗДЕЛЕНИЙ В БОЮ» (Байрамуков, Ю. Б. Общая тактика : учебник / Ю. Б. Байрамуков ; под редакцией Ю. Б. Торгованова. — 2-е изд., испр. и доп. — Красноярск : СФУ, 2017. — ISBN 978-5-7638-3687-5. — Текст : электронный // Лань : электронно-библиотечная система. — URL: <https://e.lanbook.com/book/128738> (дата обращения: 27.02.2023). — Режим доступа: для авториз. пользователей. — С. 198.).
9. «2. ВООРУЖЕННЫЕ СИЛЫ ИНОСТРАННЫХ ГОСУДАРСТВ. ХАРАКТЕРИСТИКА ВООРУЖЕННЫХ СИЛ США, ГЕРМАНИИ, ВЕЛИКОБРИТАНИИ, ФРАНЦИИ И БЛОКА НАТО» (Шульдешов, Л. С. Общая тактика. Взвод, отделение, танк: учебное пособие для вузов / Л. С. Шульдешов, В. А. Софронов, Б. В. Федоров. — 2-е изд., стер. — Санкт-Петербург : Лань, 2022. — ISBN 978-5-8114-9162-9. — Текст : электронный // Лань : электронно-библиотечная

система. — URL: <https://e.lanbook.com/book/187725> (дата обращения: 27.12.2022). — Режим доступа: для авториз. пользователей. — С. 33.).

10. «Глава 2 **ВООРУЖЁННЫЕ СИЛЫ ЗАРУБЕЖНЫХ ГОСУДАРСТВ**» (Байрамуков, Ю. Б. Общая тактика : учебник / Ю. Б. Байрамуков ; под редакцией Ю. Б. Торгованова. — 2-е изд., испр. и доп. — Красноярск : СФУ, 2017. — ISBN 978-5-7638-3687-5. — Текст : электронный // Лань : электронно-библиотечная система. — URL: <https://e.lanbook.com/book/128738> (дата обращения: 27.02.2023). — Режим доступа: для авториз. пользователей. — С. 32.).

11. «Глава 9 **ВООРУЖЁННЫЕ СИЛЫ ЗАРУБЕЖНЫХ ГОСУДАРСТВ**» (Тактическая подготовка офицеров запаса : учебник / В. С. Янович, Ю. Б. Байрамуков, П. Е. Арефьев [и др.]. — Красноярск : СФУ, 2019. — ISBN 978-5-7638-4143-5. — Текст : электронный // Лань : электронно-библиотечная система. — URL: <https://e.lanbook.com/book/157530> (дата обращения: 27.02.2023). — Режим доступа: для авториз. пользователей. — С. 244.).

### **Задания для самостоятельной работы к Разделу 5**

#### **Вопросы для самостоятельной работы к Разделу 5**

1. Ядерное оружие. Средства его применения.
2. Поражающие факторы ядерного взрыва и их воздействие на организм человека, вооружение, технику и фортификационные сооружения.
3. Химическое оружие.
4. Отравляющие вещества (ОВ), их назначение, классификация и воздействие на организм человека.
5. Боевые состояния, средства применения, признаки применения ОВ, их стойкость на местности.
6. Биологическое оружие. Основные виды и поражающее действие. Средства применения, внешние признаки применения.
7. Зажигательное оружие.
8. Поражающие действия зажигательного оружия на личный состав, вооружение и военную технику, средства и способы защиты от него.
9. Цель, задачи и мероприятия РХБ защиты.
10. Мероприятия специальной обработки: дегазация, дезактивация, дезинфекция, санитарная обработка.
11. Цели и порядок проведения частичной и полной специальной обработки.
12. Технические средства и приборы радиационной, химической и биологической защиты.
13. Средства индивидуальной защиты и порядок их использования.
14. Подгонка и техническая проверка средств индивидуальной защиты.

#### **Литература для самостоятельного изучения к Разделу 5**

1. «**Я ДЕРНОЕ , ХИМИЧЕСКОЕ , БИОЛОГИЧЕСКОЕ ОРУЖИЕ И ОРУЖИЕ , ОСНОВАННОЕ НА НОВЫХ ФИЗИЧЕСКИХ ПРИНЦИПАХ**» (Байрамуков, Ю. Б. Радиационная, химическая и биологическая защита : учебник / Ю. Б. Байрамуков, М. Ф. Анакин, В. С. Янович ; под редакцией Ю. Б. Торгованова. — Красноярск : СФУ, 2015. — ISBN 978-5-7638-3321-8. — Текст : электронный // Лань : электронно-библиотечная система. — URL: <https://e.lanbook.com/book/128746> (дата обращения: 27.12.2022). — Режим доступа: для авториз. пользователей. — С. 8.).
2. «Глава 10. **ЯДЕРНОЕ, ХИМИЧЕСКОЕ, БИОЛОГИЧЕСКОЕ И ЗАЖИГАТЕЛЬНОЕ ОРУЖИЕ**» (Байрамуков, Ю. Б. Тактическая подготовка курсантов учебных военных центров : учебник / Ю. Б. Байрамуков ; под редакцией Ю. Б. Торгованова. — Красноярск : СФУ, 2018. — ISBN 978-5-7638-3841-1. — Текст : электронный // Лань : электронно-библиотечная система. — URL: <https://e.lanbook.com/book/128744> (дата обращения: 27.02.2023). — Режим доступа: для авториз. пользователей. — С. 287.).

3. «Глава 3. ТОПОГРАФИЧЕСКИЕ КАРТЫ» (Араев, С. И. Военное ориентирование на местности : учебное пособие / С. И. Араев, Р. Н. Нурулин. — Москва : МАИ, 2021. — ISBN 978-5-4316-0853-7. — Текст : электронный // Лань : электронно-библиотечная система. — URL: <https://e.lanbook.com/book/207407> (дата обращения: 27.12.2022). — Режим доступа: для авториз. пользователей. — С. 52.).
4. «Глава 15. ТОПОГРАФИЧЕСКИЕ И СПЕЦИАЛЬНЫЕ КАРТЫ» (Байрамуков, Ю. Б. Тактическая подготовка курсантов учебных военных центров : учебник / Ю. Б. Байрамуков ; под редакцией Ю. Б. Торгованова. — Красноярск : СФУ, 2018. — ISBN 978-5-7638-3841-1. — Текст : электронный // Лань : электронно-библиотечная система. — URL: <https://e.lanbook.com/book/128744> (дата обращения: 27.02.2023). — Режим доступа: для авториз. пользователей. — С. 404.).

### **Задания для самостоятельной работы к Разделу 6**

#### **Вопросы для самостоятельной работы к Разделу 6**

1. Местность как элемент боевой обстановки.
2. Способы ориентирования на местности без карты.
3. Способы измерения расстояний.
4. Движение по азимутам.
5. Геометрическая сущность, классификация и назначение топографических карт.
6. Определение географических и прямоугольных координат объектов по карте.
7. Целеуказание по карте.

#### **Литература для самостоятельного изучения к Разделу 6**



1. «Глава 1. МЕСТНОСТЬ И ЕЕ ТАКТИЧЕСКИЕ СВОЙСТВА» (Араев, С. И. Военное ориентирование на местности : учебное пособие / С. И. Араев, Р. Н. Нурулин. — Москва : МАИ, 2021. — ISBN 978-5-4316-0853-7. — Текст : электронный // Лань : электронно-библиотечная система. — URL: <https://e.lanbook.com/book/207407> (дата обращения: 27.12.2022). — Режим доступа: для авториз. пользователей. — С. 5.).
2. «Глава 17. ИЗУЧЕНИЕ МЕСТНОСТИ» (Байрамуков, Ю. Б. Тактическая подготовка курсантов учебных военных центров : учебник / Ю. Б. Байрамуков ; под редакцией Ю. Б. Торгованова. — Красноярск : СФУ, 2018. — ISBN 978-5-7638-3841-1. — Текст : электронный // Лань : электронно-библиотечная система. — URL: <https://e.lanbook.com/book/128744> (дата обращения: 27.02.2023). — Режим доступа: для авториз. пользователей. — С. 439.).
3. «Глава 3. ТОПОГРАФИЧЕСКИЕ КАРТЫ» (Араев, С. И. Военное ориентирование на местности : учебное пособие / С. И. Араев, Р. Н. Нурулин. — Москва : МАИ, 2021. — ISBN 978-5-4316-0853-7. — Текст : электронный // Лань : электронно-библиотечная система. — URL: <https://e.lanbook.com/book/207407> (дата обращения: 27.12.2022). — Режим доступа: для авториз. пользователей. — С. 52.).
4. «Глава 15. ТОПОГРАФИЧЕСКИЕ И СПЕЦИАЛЬНЫЕ КАРТЫ» (Байрамуков, Ю. Б. Тактическая подготовка курсантов учебных военных центров : учебник / Ю. Б. Байрамуков ; под редакцией Ю. Б. Торгованова. — Красноярск : СФУ, 2018. — ISBN 978-5-7638-3841-1. — Текст : электронный // Лань : электронно-библиотечная система. — URL: <https://e.lanbook.com/book/128744> (дата обращения: 27.02.2023). — Режим доступа: для авториз. пользователей. — С. 404.).

#### **Задания для самостоятельной работы к Разделу 7**

#### **Вопросы для самостоятельной работы к Разделу 7**

1. Медицинское обеспечение - как вид всестороннего обеспечения войск.
2. Обязанности и оснащение должностных лиц медицинской службы тактического звена в бою.
3. Общие правила оказания самопомощи и взаимопомощи.
4. Первая помощь при ранениях и травмах.
5. Первая помощь при поражении отравляющими веществами, бактериологическими средствами.
6. Содержание мероприятия доврачебной помощи.

#### **Литература для самостоятельного изучения к Разделу 7**

1. «Норматив 1. Наложение первичной повязки» (Медицинское обеспечение : учебно-методическое пособие / Д. А. Груздев, В. М. Козырев, А. В. Новак, Е. Н. Сидоренко. — Санкт-Петербург : СПбГУТ им. М.А. Бонч-Бруевича, 2021. — 32 с. — Текст : электронный // Лань : электронно-библиотечная система. — URL: <https://e.lanbook.com/book/279629> (дата обращения: 27.12.2022). — Режим доступа: для авториз. пользователей. — С. 6.).
2. «1.3. Медицинские мероприятия по обеспечению безопасности и жизнедеятельности войск» (Медицинское обеспечение : учебное пособие. — Санкт-Петербург : СПбГУТ им. М.А. Бонч-Бруевича, 2016 — Часть 1 — 2016. — 108 с. — Текст : электронный // Лань : электронно-библиотечная система. — URL: <https://e.lanbook.com/book/180180> (дата обращения: 27.12.2022). — Режим доступа: для авториз. пользователей. — С. 19.).
3. «1.1. Штатные силы и средства медицинской службы» (Медицинское обеспечение : учебное пособие. — Санкт-Петербург : СПбГУТ им. М.А. Бонч-Бруевича, 2019 — Часть 2 — 2019. — 127 с. — Текст : электронный // Лань : электронно-библиотечная система. — URL: <https://e.lanbook.com/book/180182> (дата обращения: 27.12.2022). — Режим доступа: для авториз. пользователей. — С. 5.).
4. «Глава 14. ОСНОВЫ МЕДИЦИНСКОГО ОБЕСПЕЧЕНИЯ» (Байрамуков, Ю. Б. Тактическая подготовка курсантов учебных военных центров : учебник / Ю. Б. Байрамуков ; под редакцией Ю. Б. Торгованова. — Красноярск : СФУ, 2018. — ISBN 978-5-7638-3841-1. — Текст : электронный // Лань : электронно-библиотечная система. — URL: <https://e.lanbook.com/book/128744> (дата обращения: 27.02.2023). — Режим доступа: для авториз. пользователей. — С. 370.).

#### **Задания для самостоятельной работы к Разделу 8**

#### **Вопросы для самостоятельной работы к Разделу 8**

Новые тенденции и особенности развития современных международных отношений.

Место и роль России в многополярном мире.

Основные направления социально-экономического, политического и военно-технического развития Российской Федерации.

Цели, задачи, направления и формы военно-политической работы в подразделении, требования руководящих документов.

#### **Литература для самостоятельного изучения к Разделу 8**

«Лекция 1. Предмет дисциплины «Национальная безопасность России» и ее место в системе других учебных дисциплин» (Смоленская, С. В. Национальная безопасность России : учебное пособие / С. В. Смоленская. — Ульяновск : УлГТУ, 2021. — ISBN 978-5-9795-2123-7. — Текст : электронный // Лань : электронно-библиотечная система. — URL: <https://e.lanbook.com/book/259736> (дата обращения: 27.02.2023). — Режим доступа: для авториз. пользователей. — С. 10.).

#### **Задания для самостоятельной работы к Разделу 9**

#### **Вопросы для самостоятельной работы к Разделу 9**

1. Основные положения Военной доктрины Российской Федерации.
2. Правовая основа воинской обязанности и военной службы.
3. Понятие военной службы, ее виды и их характеристики.
4. Обязанности граждан по воинскому учету.

#### **Литература для самостоятельного изучения к Разделу 9**

1. «1.1. Военная доктрина: определение и сущность» (Байрамуков, Ю. Б. Военно-политическая подготовка : учебник / Ю. Б. Байрамуков, В. С. Янович, П. Е. Арефьев. — Красноярск : СФУ, 2020. — ISBN 978-5-7638-4277-7. — Текст : электронный // Лань : электронно-библиотечная система. — URL: <https://e.lanbook.com/book/181602> (дата обращения: 27.12.2022). — Режим доступа: для авториз. пользователей. — С. 10.).
2. «Тема 4. Военная доктрина Российской Федерации» (Основы обороны государства и военной службы : учебно-методическое пособие / составители С. К. Сарыг [и др.]. — Кызыл : ТувГУ, 2020. — 84 с. — Текст : электронный // Лань : электронно-библиотечная система. — URL: <https://e.lanbook.com/book/175196> (дата обращения: 27.12.2022). — Режим доступа: для авториз. пользователей. — С. 13.).
3. «Глава 1 ВОЕННАЯ ДОКТРИНА РОССИЙСКОЙ ФЕДЕРАЦИИ» (Тактическая подготовка офицеров запаса : учебник / В. С. Янович, Ю. Б. Байрамуков, П. Е. Арефьев [и др.]. — Красноярск : СФУ, 2019. — ISBN 978-5-7638-4143-5. — Текст : электронный // Лань : электронно-библиотечная система. — URL: <https://e.lanbook.com/book/157530> (дата обращения: 27.02.2023). — Режим доступа: для авториз. пользователей. — С. 5.).

### **3.3. Методические указания к самостоятельной работе по дисциплине (модулю)**

Освоение обучаемыми программы предполагает изучение материалов дисциплин (модулей) в ходе самостоятельной работы.

Для успешного освоения дисциплины (модуля) и достижения поставленных целей необходимо внимательно ознакомиться с рабочей программой дисциплины (модуля), доступной в электронной информационно-образовательной среде РГСУ.

Следует обратить внимание на списки основной и дополнительной литературы, на предлагаемые преподавателем ресурсы информационно-телекоммуникационной сети Интернет. Эта информация необходима для самостоятельной работы обучающегося.

Для более углубленного изучения темы задания для самостоятельной работы рекомендуется выполнять параллельно с изучением данной темы. При выполнении заданий по возможности используйте наглядное представление материала.

Самостоятельная работа включает разнообразный комплекс видов и форм работы обучающихся.

#### ***Написание реферата (доклада).***

*Требования к структуре реферата (доклада):*

Работа должна содержать систематизацию и краткое изложение материала из не менее 5-и литературных источников (монографий, научных статей и докладов) по выбранной теме.

Основные требования к оформлению:

Структура доклада (реферата): 1) титульный лист; 2) содержание (в нем последовательно указываются названия пунктов доклада (реферата), указываются страницы, с которых начинается каждый пункт); 3) введение (формулируется суть исследуемой проблемы, обосновывается выбор темы, определяются ее значимость и актуальность, указываются цель и задачи доклада (реферата), дается характеристика используемой литературы); 4) основная часть (каждый раздел ее доказательно раскрывает исследуемый вопрос); 5) выводы и заключение (подводятся итоги или делается обобщенный вывод по теме доклада (реферата)); 6) литература.

Доклад (реферат) оформляется на одной стороне листа белой бумаги формата А4 (210x297 мм). Интервал межстрочный -полуторный. Цвет шрифта - черный. Гарнитура шрифта основного текста - «Times New Roman» или аналогичная. Кегль (размер) от 12 до 14 пунктов. Размеры полей страницы (не менее): правое 10 мм, верхнее – 15 мм, нижнее – 20 мм, левое - 25 мм.

Формат абзаца: полное выравнивание («по ширине»). Отступ красной строки одинаковый по всему тексту – 15 мм. Страницы должны быть пронумерованы с учётом титульного листа (на титульном листе номер страницы не ставится). В работах используются цитаты, статистические материалы. Эти данные оформляются в виде сносок (ссылок и примечаний). Внутритекстовые, подстрочные и затекстовые библиографические ссылки должны оформляться в соответствии с ГОСТ Р 7.0.5-2008 «Библиографическая ссылка». Общие требования и правила составления».

Реферат (доклад) сдается в бумажном и электронном виде (10 - 20 печатных страниц).

При проверке реферата (доклада) на антиплагиат - [www.antiplagiat.ru](http://www.antiplagiat.ru) - (более 50% заимствований) работа не принимается.

### ***Методические материалы по подготовке к опросу***

Самостоятельная работа обучающихся включает подготовку к опросу на практических занятиях. Для этого обучающийся изучает материалы теоретических занятий, рекомендуемую литературу, публикации, информацию из Интернет-ресурсов.

Для подготовки к опросу обучающемуся необходимо ознакомиться с материалом, посвященным теме практического занятия, в учебнике или другой рекомендованной литературе, конспекте лекции, обратить внимание на усвоение основных понятий дисциплины (модуля), выявить неясные вопросы и подобрать дополнительную литературу для их освещения.

## **РАЗДЕЛ 4. ОЦЕНОЧНЫЕ МАТЕРИАЛЫ ПО ДИСЦИПЛИНЕ (МОДУЛЮ)**

### **4.1. Форма промежуточной аттестации обучающегося по дисциплине (модулю)**

Контрольным мероприятием промежуточной аттестации обучающихся по дисциплине (модулю) является дифференцированный зачет, который проводится в **устной и практической** форме.

### **4.2. Оценочные материалы, определяющие процедуры оценивания знаний, умений, навыков и (или) опыта деятельности, характеризующих этапы формирования компетенций**

#### **4.2.1. Организационные основы применения балльно-рейтинговой системы оценки успеваемости обучающихся по дисциплине (модулю)**

Оценка качества освоения обучающимися дисциплины (модуля) реализуется в формате балльно-рейтинговой системы оценки успеваемости обучающихся (далее – БРСО).

БРСО в ходе текущего контроля успеваемости и промежуточной аттестации осуществляется по 100-балльной шкале.

Академический рейтинг обучающегося по дисциплине (модулю) складывается из результатов:

– текущего контроля успеваемости (максимальный текущий рейтинг обучающегося 80 рейтинговых баллов;

– промежуточной аттестации (максимальный рубежный рейтинг обучающегося 20 рейтинговых баллов.

Условия оценки освоения обучающимся дисциплины (модуля) в формате БРСО доводятся преподавателем до сведения обучающихся на первом учебном занятии, а также размещены в свободном доступе в электронной информационно-образовательной среде Университета.

#### **4.2.2. Проведение текущего контроля успеваемости обучающихся по дисциплине (модулю) в соответствии с балльно-рейтинговой системой оценки успеваемости обучающегося**

В течение учебного семестра до промежуточной аттестации на основании утвержденной рабочей программы дисциплины (модуля) формируется текущий рейтинг обучающегося. Текущий рейтинг обучающегося складывается как сумма рейтинговых баллов, полученных им в течение учебного семестра по всем видам учебных занятий по дисциплине (модулю).

В процессе текущего контроля оцениваются следующие действия обучающегося, направленные на освоение компетенций в рамках изучения дисциплины (модуля):

- академическая активность (посещаемость учебных занятий, самостоятельное изучение содержания дисциплины (модуля) в электронной информационно-образовательной среде, соблюдение сроков сдачи практических заданий и текущих контрольных мероприятий и др.);
- выполнение и сдача текущих и итогового практических заданий (рефераты, активное участие в групповых интерактивных занятиях (дискуссии и др.), защита проектов и др.);
- прохождение рубежей текущего контроля, включая соблюдение графика их прохождения в электронной информационно-образовательной среде.

Для планирования расчета текущего рейтинга обучающегося используются следующие пропорции:

<b>Вид учебного действия</b>	<b>Максимальная рейтинговая оценка, баллов</b>
академическая активность	10
практические задания	40
<i>из них: текущие практические задания</i>	20
<i>итоговое практическое задание</i>	20
рубежи текущего контроля	30
<b>ИТОГО:</b>	<b>80</b>

В течение учебного семестра по дисциплине (модулю) обучающимся должен быть накоплен текущий рейтинг не менее 52 рейтинговых баллов (65% от максимального значения текущего рейтинга).

Необходимыми условиями допуска обучающегося к промежуточной аттестации по дисциплине (модулю) являются положительное прохождение обучающимся не менее 65% рубежей текущего контроля с накоплением не менее 65% максимального рейтингового балла за каждый рубеж текущего контроля и положительное выполнение итогового практического задания с накоплением не менее 65% максимального рейтингового балла, установленного за итоговое практическое задание.

Невыполнение вышеуказанных условий является текущей академической задолженностью, которая должна быть ликвидирована обучающимся до контрольного мероприятия промежуточной аттестации.

Сведения о наличии у обучающихся текущей академической задолженности, сроках и порядке добора рейтинговых баллов для её ликвидации доводятся до обучающихся педагогическим работником.

В случае неликвидации текущей академической задолженности, педагогический работник обязан во время контрольного мероприятия промежуточной аттестации поставить обучающемуся 0 рейтинговых баллов. В этом случае ликвидация текущей академической задолженности возможна в периоды проведения повторной промежуточной аттестации.

#### **4.2.3. Проведение промежуточной аттестации обучающихся по дисциплине (модулю) в соответствии с балльно-рейтинговой системой оценки успеваемости обучающегося**

Промежуточная аттестация по дисциплине (модулю) проводится в соответствии с Положением о промежуточной аттестации обучающихся по основным профессиональным образовательным программам в Российском государственном социальном университете и Положением о балльно-рейтинговой системе оценки успеваемости обучающихся по основным профессиональным образовательным программам в Российском государственном социальном университете в действующей редакции.

На промежуточную аттестацию отводится 20 рейтинговых баллов.

Ответы обучающегося на контрольном мероприятии промежуточной аттестации оцениваются педагогическим работником по 20 - балльной шкале, а итоговая оценка по дисциплине (модулю) выставляется по пятибалльной системе для дифференцированного зачета.

Критерии выставления оценки определяются Положением о балльно-рейтинговой системе оценки успеваемости обучающихся по основным профессиональным образовательным программам высшего образования – программам бакалавриата, программам специалитета, программам магистратуры в Российском государственном социальном университете.

В процессе определения рубежного рейтинга обучающегося используется следующая шкала:

<b>Рубежный рейтинг</b>	<b>Критерии оценки освоения обучающимся дисциплины (модуля) в ходе контрольных мероприятий промежуточной аттестации</b>
19-20 рейтинговых баллов	обучающийся глубоко и прочно усвоил программный материал, исчерпывающе, последовательно, грамотно и логически стройно его излагает, тесно увязывает с задачами и будущей деятельностью, не затрудняется с ответом при видоизменении задания, свободно справляется с задачами и практическими заданиями, правильно обосновывает принятые решения, умеет самостоятельно обобщать и излагать материал, не допуская ошибок
16-18 рейтинговых баллов	обучающийся твердо знает программный материал, грамотно и по существу излагает его, не допуская существенных неточностей в ответе на вопрос, может правильно применять теоретические положения и владеет необходимыми умениями и навыками при выполнении практических заданий
13-15 рейтинговых баллов	обучающийся освоил основной материал, но не знает отдельных деталей, допускает неточности, недостаточно правильные формулировки, нарушает последовательность в изложении программного материала и испытывает затруднения в выполнении практических заданий
1-12 рейтинговых баллов	обучающийся не знает значительной части программного материала, допускает существенные ошибки, с большими затруднениями выполняет практические задания
0 рейтинговых баллов	не аттестован

### **4.3. Перечень заданий для проведения текущей и промежуточной оценки знаний, умений, навыков и (или) опыта деятельности, характеризующих этапы формирования компетенций**

#### **4.3.1. Оценочные материалы для проведения текущей аттестации и рубежного контроля, обучающихся по дисциплине (модулю)**

##### **Раздел -1 «Общевоинские уставы ВС РФ»**

##### **Форма рубежного контроля – устный опрос**

##### **Код контролируемой компетенции: УК-8**

##### **Вопросы рубежного контроля**

1. Структура, требования и основное содержание общевоинских уставов.
2. Права военнослужащих.
3. Общие обязанности военнослужащих.
4. Воинские звания военнослужащих.
5. Единоначалие в Вооруженных Силах.
6. Начальники и подчиненные в Вооруженных Силах.
7. Старшие и младшие в Вооруженных Силах.
8. Приказ и приказание в Вооруженных Силах.
9. Порядок отдачи и выполнение приказа в Вооруженных Силах.
10. Воинская вежливость и воинская дисциплина военнослужащих.
11. Размещение военнослужащих.
12. Распределение времени и внутренний порядок.
13. Суточный наряд роты, его предназначение, состав.
14. Дневальный, дежурный по роте.
15. Развод суточного наряда.
16. Общие положения Устава гарнизонной и караульной службы.
17. Караул и его назначение.
18. Обязанности разводящего
19. Обязанности часового.
20. Внутренний порядок в караулах.
21. Организация и несение караульной службы.
22. Организация и несение гарнизонной службы.
23. Обязанности военного коменданта железнодорожного (водного) участка и станции (порта, аэропорта).
24. Обязанности военного патруля.

##### **Раздел -2 «Строевая подготовка»**

**Форма практического задания:** отработка и демонстрация сформированности практических навыков

##### **Код контролируемой компетенции: УК-8**

##### **Продемонстрируйте навыки:**

1. Строй и его элементы.
2. Виды строя.
3. Сигналы для управления строем.
4. Команды и порядок их подачи.
5. Обязанности командиров, военнослужащих перед построением и в строю.

6. Строевой расчет.
7. Строевая стойка.
8. Выполнение команды "Становись",
9. Выполнение команды "Равняйсь",
10. Выполнение команды "Смирно",
11. Выполнение команды "Вольно",
12. Выполнение команды "Заправиться".
13. Выполнение команды «Поворот на месте».
14. Выполнение команды «Строевой шаг».
15. Выполнение команды «Движение одиночным строевым шагом».
16. Выполнение команды «Движение строевым шагом в составе подразделения».
17. Выполнение команды «Повороты в движении».
18. Выполнение команды «Движение в составе взвода».
19. Управление подразделением в движении.

### **Раздел -3 «Огневая подготовка из стрелкового оружия»**

**Форма практического задания:** отработка и демонстрация сформированности практических навыков.

**Код контролируемой компетенции: УК-8**

#### **Продемонстрируйте навыки:**

1. Выполнение требований безопасности при обращении со стрелковым оружием.
2. Выполнение требований безопасности при проведении занятий по огневой подготовке.
3. Назначение, состав, обращение, боевые свойства АК-74.
4. Порядок сборки разборки АК-74.
5. Сборка разборка АК-74 и подготовка их к боевому применению.
6. Снаряжение магазинов
7. Назначение, состав, обращение, боевые свойства РПК-74.
8. Порядок сборки разборки РПК-74.
9. Сборка разборка РПК-74 и подготовка их к боевому применению.
10. Снаряжение магазинов
11. Назначение, состав, обращение, боевые свойства пистолета ПМ.
12. Порядок сборки разборки пистолета ПМ.
13. Сборка разборка пистолета ПМ и подготовка его к боевому применению.
14. Снаряжение магазинов
15. Назначение, состав, обращение, боевые свойства РПГ-7.
16. Снаряжение РПГ-7.
17. Назначение, обращение, боевые свойства и материальная часть ручных гранат (Ф-1, РГД-5).
18. Подготовка ручных гранат к боевому применению.
19. Выполнение требований безопасности при организации и проведении стрельб из стрелкового оружия.
20. Порядок выполнения упражнения учебных стрельб.
21. Меры безопасности при проведении стрельб и проверка усвоения знаний и мер безопасности при обращении со стрелковым оружием.
22. Выполнение норматива № 1 курса стрельб из стрелкового оружия.

### **Раздел -4 «Основы тактики общевойсковых подразделений»**

**Форма практического задания:** устный опрос.



## **Код контролируемой компетенции: УК-8**

### **Вопросы рубежного контроля:**

1. Цели и основные задачи инженерного обеспечения частей и подразделений.
2. Назначение, классификация инженерных боеприпасов и их характеристики,
3. Назначение, классификация инженерных заграждений и их характеристики
4. Полевые фортификационные сооружения: окоп.
5. Полевые фортификационные сооружения: траншея.
6. Полевые фортификационные сооружения: ход сообщения.
7. Полевые фортификационные сооружения: укрытия.
8. Полевые фортификационные сооружения: убежища.

## **Раздел -5 «Радиационная, химическая и биологическая защита»**

**Форма практического задания:** отработка и демонстрация сформированности практических навыков.

## **Код контролируемой компетенции: УК-8**

### **Продемонстрируйте навыки:**

1. Порядок специальной обработки: дегазация.
2. Порядок специальной обработки: дезактивация.
3. Порядок специальной обработки: дезинфекция.
4. Порядок специальной обработки: санитарная обработка.
5. Порядок проведения частичной специальной обработки.
6. Порядок проведения полной специальной обработки.
7. Порядок применения технических средств и приборов радиационной, химической и биологической защиты.
8. Порядок надевания противогаза. Отработка норматива.
9. Порядок надевания ОЗК. Отработка норматива.
10. Порядок подгонки и технической проверки средств индивидуальной защиты.

## **Раздел -6 «Военная топография»**

**Форма практического задания:** отработка и демонстрация сформированности практических навыков.

## **Код контролируемой компетенции: УК-8**

### **Вопросы рубежного контроля:**

1. Геометрическая сущность, классификация и назначение топографических карт.
2. Определение географических и прямоугольных координат объектов по карте.
3. Целеуказание по карте.
4. Виды топографических карт.
5. Условные знаки и пояснительные надписи.
6. Примеры чтения карты, определение расстояний и координат целей.
7. Порядок составления карточек и схем.

## **Раздел -7 «Основы медицинского обеспечения»**

**Форма практического задания:** отработка и демонстрация сформированности практических навыков.

**Код контролируемой компетенции: УК-8**

**Продемонстрируйте навыки:**

1. Оказание первой помощи при ранениях.
2. оказание первой помощи при травмах.
3. Оказание первой помощи при поражении отравляющими веществами, бактериологическими средствами.
4. Порядок проведения мероприятия доврачебной помощи.

**4.3.2. Оценочные материалы для проведения промежуточной аттестации обучающихся по дисциплине (модулю)**

**Код контролируемой компетенции: УК-8**

**Вопросы:**

1. Структура, требования и основное содержание общевоинских уставов.
2. Права военнослужащих. Общие обязанности военнослужащих.
3. Воинские звания. Единоначалие.
4. Начальники и подчиненные. Старшие и младшие.
5. Приказ и приказание. Порядок отдачи и выполнение приказа.
6. Воинская вежливость и воинская дисциплина военнослужащих.
7. Размещение военнослужащих.
8. Распределение времени и внутренний порядок.
9. Суточный наряд роты, его предназначение, состав. Дневальный, дежурный по роте. Развод суточного наряда.
10. Общие положения Устава гарнизонной и караульной службы.
11. Обязанности разводящего, часового.
12. Строй и его элементы. Виды строя.
13. Сигналы для управления строем.
14. Команды и порядок их подачи.
15. Обязанности командиров, военнослужащих перед построением и в строю.
16. Строевой расчет. Строевая стойка. Выполнение команд: "Становись", "Равняйсь", "Смирно", "Вольно", "Заправиться". Повороты на месте.
17. Строевой шаг. Движение строевым шагом.
18. Движение строевым шагом в составе подразделения.
19. Повороты в движении. Движение в составе взвода.
20. Управление подразделением в движении.
21. Требования безопасности при обращении со стрелковым оружием.
22. Требования безопасности при проведении занятий по огневой подготовке.
23. Приемы и правила стрельбы из стрелкового оружия.
24. Назначение, состав, боевые свойства и порядок сборки разборки АК-74 и РПК-74.
25. Назначение, состав, боевые свойства и порядок сборки разборки пистолета ПМ.
26. Назначение, состав, боевые свойства РПГ-7.
27. Назначение, боевые свойства и материальная часть ручных гранат.
28. Сборка разборка пистолета ПМ и подготовка его к боевому применению.
29. Сборка разборка АК-74, РПК-74 и подготовка их к боевому применению.
30. снаряжение магазинов и подготовка ручных гранат к боевому применению.
31. Требования безопасности при организации и проведении стрельб из стрелкового оружия. Порядок выполнения упражнения учебных стрельб.

32. Меры безопасности при проведении стрельб и проверка усвоения знаний и мер безопасности при обращении со стрелковым оружием. Выполнение норматива № 1 курса стрельб из стрелкового оружия.
33. Требования безопасности при обращении со стрелковым оружием.
34. Требования безопасности при проведении занятий по огневой подготовке.
35. Приемы и правила стрельбы из стрелкового оружия.
36. Вооруженные Силы Российской Федерации их состав и задачи.
37. Назначение, структура мотострелковых и танковых подразделений сухопутных войск, их задачи в бою.
38. Боевое предназначение входящих в них подразделений.
39. Тактико-технические характеристики основных образцов вооружения и техники ВС РФ.
40. Сущность современного общевойскового боя, его характеристики и виды.
41. Способы ведения современного общевойскового боя и средства вооруженной борьбы.
42. Цели и основные задачи инженерного обеспечения частей и подразделений.
43. Назначение, классификация инженерных боеприпасов, инженерных заграждений и их характеристики.
44. Полевые фортификационные сооружения: окоп, траншея, ход сообщения, укрытия, убежища.
45. Организация, вооружение, боевая техника подразделений мпб и тб армии США.
46. Организация, вооружение, боевая техника подразделений мпб и тб армии Германии.
47. Ядерное оружие. Средства их применения. Поражающие факторы ядерного взрыва и их воздействие на организм человека, вооружение, технику и фортификационные сооружения.
48. Химическое оружие. Отравляющие вещества (ОВ), их назначение, классификация и воздействие на организм человека. Боевые состояния, средства применения, признаки применения ОВ, их стойкость на местности.
49. Биологическое оружие. Основные виды и поражающее действие. Средства применения, внешние признаки применения.
50. Зажигательное оружие. Поражающие действия зажигательного оружия на личный состав, вооружение и военную технику, средства и способы защиты от него.
51. Цель, задачи и мероприятия РХБ защиты. Мероприятия специальной обработки: дегазация, дезактивация, дезинфекция, санитарная обработка.
52. Цели и порядок проведения частичной и полной специальной обработки.
53. Технические средства и приборы радиационной, химической и биологической защиты.
54. Средства индивидуальной защиты и порядок их использования. Подгонка и техническая проверка средств индивидуальной защиты.
55. Местность как элемент боевой обстановки.
56. Способы ориентирования на местности без карты. Способы измерения расстояний.
57. Движение по азимутам.
58. Геометрическая сущность, классификация и назначение топографических карт.
59. Определение географических и прямоугольных координат объектов по карте.
60. Целеуказание по карте.
61. Медицинское обеспечение - как вид всестороннего обеспечения войск.
62. Обязанности и оснащение должностных лиц медицинской службы тактического звена в бою.
63. Общие правила оказания самопомощи и взаимопомощи.
64. Первая помощь при ранениях и травмах.
65. Первая помощь при поражении отравляющими веществами, бактериологическими средствами.
66. Содержание мероприятия доврачебной помощи.
67. Новые тенденции и особенности развития современных международных отношений.
68. Место и роль России в многополярном мире.

69. Основные направления социально-экономического, политического и военно-технического развития Российской Федерации.
70. Цели, задачи, направления и формы военно-политической работы в подразделении, требования руководящих документов.
71. Основные положения Военной доктрины Российской Федерации.
72. Правовая основа воинской обязанности и военной службы.
73. Понятие военной службы, ее виды и их характеристики.
74. Обязанности граждан по воинскому учету.

## **РАЗДЕЛ 5. УСЛОВИЯ РЕАЛИЗАЦИИ ДИСЦИПЛИНЫ (МОДУЛЯ)**

### **5.1. Перечень основной и дополнительной учебной литературы для освоения дисциплины (модуля)**

#### **5.1.1. Основная литература**

1. Устав гарнизонной и караульной служб Вооруженных Сил Российской Федерации . — 3-е изд., стер. — Санкт-Петербург : Лань, 2022. — 240 с. — ISBN 978-5-8114-9331-9. — Текст : электронный // Лань : электронно-библиотечная система. — URL: <https://e.lanbook.com/book/189496> (дата обращения: 27.12.2022). — Режим доступа: для авториз. пользователей.
2. Дисциплинарный устав Вооруженных Сил Российской Федерации . — 4-е изд., стер. — Санкт-Петербург : Лань, 2022. — 84 с. — ISBN 978-5-507-45349-8. — Текст : электронный // Лань : электронно-библиотечная система. — URL: <https://e.lanbook.com/book/265208> (дата обращения: 27.12.2022). — Режим доступа: для авториз. пользователей.
3. Строевой устав Вооруженных Сил Российской Федерации . — 3-е изд., стер. — Санкт-Петербург : Лань, 2022. — 132 с. — ISBN 978-5-507-45357-3. — Текст : электронный // Лань : электронно-библиотечная система. — URL: <https://e.lanbook.com/book/265211> (дата обращения: 27.12.2022). — Режим доступа: для авториз. пользователей.
4. Устав внутренней службы Вооруженных Сил Российской Федерации . — 2-е, стер. — Санкт-Петербург : Лань, 2021. — 312 с. — ISBN 978-5-8114-7571-1. — Текст : электронный // Лань : электронно-библиотечная система. — URL: <https://e.lanbook.com/book/162395> (дата обращения: 27.12.2022). — Режим доступа: для авториз. пользователей.
5. Шульдешов, Л. С. Общая тактика. Взвод, отделение, танк : учебное пособие для вузов / Л. С. Шульдешов, В. А. Софронов, Б. В. Федоров. — 2-е изд., стер. — Санкт-Петербург : Лань, 2022. — 192 с. — ISBN 978-5-8114-9162-9. — Текст : электронный // Лань : электронно-библиотечная система. — URL: <https://e.lanbook.com/book/187725> (дата обращения: 27.12.2022). — Режим доступа: для авториз. пользователей.
6. Зрыбнев, Н. А. Физическая подготовка в системе стрелковой подготовки стрелка-профессионала / Н. А. Зрыбнев. — 3-е изд., стер. — Санкт-Петербург : Лань, 2023. — 128 с. — ISBN 978-5-507-45894-3. — Текст : электронный // Лань : электронно-библиотечная система. — URL: <https://e.lanbook.com/book/291179> (дата обращения: 27.12.2022). — Режим доступа: для авториз. пользователей.

7. Зрыбнев, Н. А. Базовая школа и методика обучения меткой стрельбе из автомата : учебное пособие / Н. А. Зрыбнев. — Санкт-Петербург : Лань, 2020. — 364 с. — ISBN 978-5-8114-4650-6. — Текст : электронный // Лань : электронно-библиотечная система. — URL: <https://e.lanbook.com/book/136169> (дата обращения: 27.12.2022). — Режим доступа: для авториз. пользователей.
8. Олейников, Е. П. Военно-инженерная подготовка : учебное пособие / Е. П. Олейников, А. С. Тимохович. — Красноярск : СибГУ им. академика М. Ф. Решетнёва, 2021. — 172 с. — Текст : электронный // Лань : электронно-библиотечная система. — URL: <https://e.lanbook.com/book/195175> (дата обращения: 27.12.2022). — Режим доступа: для авториз. пользователей.
9. Араев, С. И. Военное ориентирование на местности : учебное пособие / С. И. Араев, Р. Н. Нурулин. — Москва : МАИ, 2021. — 83 с. — ISBN 978-5-4316-0853-7. — Текст : электронный // Лань : электронно-библиотечная система. — URL: <https://e.lanbook.com/book/207407> (дата обращения: 27.12.2022). — Режим доступа: для авториз. пользователей.
10. Медицинское обеспечение : учебно-методическое пособие / Д. А. Груздев, В. М. Козырев, А. В. Новак, Е. Н. Сидоренко. — Санкт-Петербург : СПбГУТ им. М.А. Бонч-Бруевича, 2021. — 32 с. — Текст : электронный // Лань : электронно-библиотечная система. — URL: <https://e.lanbook.com/book/279629> (дата обращения: 27.12.2022). — Режим доступа: для авториз. пользователей.
11. Байрамуков, Ю. Б. Военно-политическая подготовка : учебник / Ю. Б. Байрамуков, В. С. Янович, П. Е. Арефьев. — Красноярск : СФУ, 2020. — 364 с. — ISBN 978-5-7638-4277-7. — Текст : электронный // Лань : электронно-библиотечная система. — URL: <https://e.lanbook.com/book/181602> (дата обращения: 27.12.2022). — Режим доступа: для авториз. пользователей.
12. Медицинское обеспечение : учебное пособие. — Санкт-Петербург : СПбГУТ им. М.А. Бонч-Бруевича, 2016 — Часть 1 — 2016. — 108 с. — Текст : электронный // Лань : электронно-библиотечная система. — URL: <https://e.lanbook.com/book/180180> (дата обращения: 27.12.2022). — Режим доступа: для авториз. пользователей.

### **5.1.2. Дополнительная литература**

1. Медицинское обеспечение : учебное пособие. — Санкт-Петербург : СПбГУТ им. М.А. Бонч-Бруевича, 2019 — Часть 2 — 2019. — 127 с. — Текст : электронный // Лань : электронно-библиотечная система. — URL: <https://e.lanbook.com/book/180182> (дата обращения: 27.12.2022). — Режим доступа: для авториз. пользователей.
2. Огневая подготовка : учебное пособие / А. В. Новиков, Д. В. Марусов, С. В. Даниэль, А. С. Прядкин. — Санкт-Петербург : БГТУ "Военмех" им. Д.Ф. Устинова, 2018. — 131 с. — Текст : электронный // Лань : электронно-библиотечная система. — URL: <https://e.lanbook.com/book/122079> (дата обращения: 27.12.2022). — Режим доступа: для авториз. пользователей.
3. Основы обороны государства и военной службы : учебно-методическое пособие / составители С. К. Сарыг [и др.]. — Кызыл : ТувГУ, 2020. — 84 с. — Текст : электронный // Лань : электронно-библиотечная система. — URL: <https://e.lanbook.com/book/175196> (дата обращения: 27.12.2022). — Режим доступа: для авториз. пользователей.

4. Байрамуков, Ю. Б. Радиационная, химическая и биологическая защита : учебник / Ю. Б. Байрамуков, М. Ф. Анакин, В. С. Янович ; под редакцией Ю. Б. Торгованова. — Красноярск : СФУ, 2015. — 224 с. — ISBN 978-5-7638-3321-8. — Текст : электронный // Лань : электронно-библиотечная система. — URL: <https://e.lanbook.com/book/128746> (дата обращения: 27.12.2022). — Режим доступа: для авториз. пользователей.

5. Смоленская, С. В. Национальная безопасность России : учебное пособие / С. В. Смоленская. — Ульяновск : УлГТУ, 2021. — 172 с. — ISBN 978-5-9795-2123-7. — Текст : электронный // Лань : электронно-библиотечная система. — URL: <https://e.lanbook.com/book/259736> (дата обращения: 27.02.2023). — Режим доступа: для авториз. пользователей.

6. Байрамуков, Ю. Б. Общая тактика : учебник / Ю. Б. Байрамуков ; под редакцией Ю. Б. Торгованова. — 2-е изд., испр. и доп. — Красноярск : СФУ, 2017. — 346 с. — ISBN 978-5-7638-3687-5. — Текст : электронный // Лань : электронно-библиотечная система. — URL: <https://e.lanbook.com/book/128738> (дата обращения: 27.02.2023). — Режим доступа: для авториз. пользователей.

7. Байрамуков, Ю. Б. Тактическая подготовка курсантов учебных военных центров : учебник / Ю. Б. Байрамуков ; под редакцией Ю. Б. Торгованова. — Красноярск : СФУ, 2018. — 510 с. — ISBN 978-5-7638-3841-1. — Текст : электронный // Лань : электронно-библиотечная система. — URL: <https://e.lanbook.com/book/128744> (дата обращения: 27.02.2023). — Режим доступа: для авториз. пользователей.

8. Тактическая подготовка офицеров запаса : учебник / В. С. Янович, Ю. Б. Байрамуков, П. Е. Арефьев [и др.]. — Красноярск : СФУ, 2019. — 302 с. — ISBN 978-5-7638-4143-5. — Текст : электронный // Лань : электронно-библиотечная система. — URL: <https://e.lanbook.com/book/157530> (дата обращения: 27.02.2023). — Режим доступа: для авториз. пользователей.

## 5.2 Перечень ресурсов информационно-коммуникационной сети «Интернет», необходимых для освоения дисциплины (модуля)

№ №	Название электронного ресурса	Описание электронного ресурса	Используемый для работы адрес
1.	ЭБС «Университетская библиотека онлайн»	Электронная библиотека, обеспечивающая доступ высших и средних учебных заведений, публичных библиотек и корпоративных пользователей к наиболее востребованным материалам по всем отраслям знаний от ведущих российских издательств	<a href="http://biblioclub.ru/">http://biblioclub.ru/</a>
2.	Научная электронная библиотека eLIBRARY.ru	Крупнейший российский информационно-аналитический портал в области науки, технологии, медицины и образования, содержащий рефераты и полные тексты более 34 млн научных публикаций и патентов	<a href="http://elibrary.ru/">http://elibrary.ru/</a>
3.	Образовательная платформа Юрайт	Электронно-библиотечная система для ВУЗов, ССУЗов, обеспечивающая доступ к учебникам, учебной и методической литературе по различным дисциплинам.	<a href="https://urait.ru/">https://urait.ru/</a>

4	ЭБС издательства "ЛАНЬ"	Электронно-библиотечная система, коллекция электронных версий книг.	<a href="http://e.lanbook.com/">http://e.lanbook.com/</a>
---	-------------------------	---	---

### 5.3 Методические указания для обучающихся по освоению дисциплины (модуля)

Освоение обучающимся дисциплины (модуля) предполагает изучение материалов дисциплины (модуля) на аудиторных занятиях и в ходе самостоятельной работы. Аудиторные занятия проходят в форме лекций, семинаров, практических занятий.

При подготовке к аудиторным занятиям необходимо помнить особенности каждой формы его проведения.

Подготовка к учебному занятию лекционного типа заключается в следующем.

С целью обеспечения успешного обучения обучающийся должен готовиться к лекции, поскольку она является важнейшей формой организации учебного процесса, поскольку:

- знакомит с новым учебным материалом;
- разъясняет учебные элементы, трудные для понимания;
- систематизирует учебный материал;
- ориентирует в учебном процессе.

С этой целью:

- внимательно прочитайте материал предыдущей лекции;
- ознакомьтесь с учебным материалом по учебнику и учебным пособиям с темой прочитанной лекции;
- внесите дополнения к полученным ранее знаниям по теме лекции на полях лекционной тетради;
- запишите возможные вопросы, которые вы зададите лектору на лекции по материалу изученной лекции;
- постарайтесь уяснить место изучаемой темы в своей подготовке;
- узнайте тему предстоящей лекции (по тематическому плану, по информации лектора) и запишите информацию, которой вы владеете по данному вопросу.

Подготовка к практическому занятию

При подготовке и работе во время проведения практических занятий следует обратить внимание на следующие моменты: на процесс предварительной подготовки, на работу во время занятия, обработку полученных результатов, исправление полученных замечаний.

Предварительная подготовка к практическому занятию заключается в изучении теоретического материала в отведенное для самостоятельной работы время, ознакомление с инструктивными материалами с целью осознания задач практического занятия, техники безопасности при работе во время проведения практического занятия.

Работа во время проведения практического занятия включает:

- консультирование студентов преподавателями и вспомогательным персоналом с целью предоставления исчерпывающей информации, необходимой для самостоятельного выполнения предложенных преподавателем задач.
- самостоятельное выполнение заданий согласно обозначенной учебной программой тематики.

При получении неудовлетворительных результатов обучающийся имеет право в дополнительное время пересдать преподавателю работу до проведения промежуточной аттестации.

## 5.4 Информационно-технологическое обеспечение образовательного процесса по дисциплины (модуля)

### 5.4.1. Средства информационных технологий

1. Персональные компьютеры;
2. Средства доступа в Интернет;
3. Проектор.

### 5.4.2. Лицензионное и свободно распространяемое программное обеспечение, в том числе отечественного производства:

1. Операционная система: Astra Linux SE
2. Пакет офисных программ: LibreOffice
3. Справочная система Консультант+
4. Okular или Acrobat Reader DC
5. Ark или 7-zip
6. User Gate
7. TrueConf (client)

### 5.4.3. Информационные справочные системы и профессиональные базы данных

№ №	Название электронного ресурса	Описание электронного ресурса	Используемый для работы адрес
1.	ЭБС «Университетская библиотека онлайн»	Электронная библиотека, обеспечивающая доступ высших и средних учебных заведений, публичных библиотек и корпоративных пользователей к наиболее востребованным материалам по всем отраслям знаний от ведущих российских издательств	<a href="http://biblioclub.ru/">http://biblioclub.ru/</a>
2.	Научная электронная библиотека eLIBRARY.ru	Крупнейший российский информационно-аналитический портал в области науки, технологии, медицины и образования, содержащий рефераты и полные тексты более 34 млн научных публикаций и патентов	<a href="http://elibrary.ru/">http://elibrary.ru/</a>
3.	Образовательная платформа Юрайт	Электронно-библиотечная система для ВУЗов, ССУЗов, обеспечивающая доступ к учебникам, учебной и методической литературе по различным дисциплинам.	<a href="https://urait.ru/">https://urait.ru/</a>

## 5.5. Материально-техническое обеспечение образовательного процесса по дисциплине (модулю)

Для изучения дисциплины (модуля) используются:

**Учебная аудитория для занятий лекционного типа** оснащена специализированной мебелью (стол для преподавателя, парты, стулья, доска для написания мелом); техническими средствами обучения (видеопроjectionное оборудование, средства звуковоспроизведения, экран и имеющие выход в сеть Интернет).



**Учебная аудитория для занятий семинарского типа:** оснащена специализированной мебелью (стол для преподавателя, парты, стулья, доска для написания мелом); техническими средствами обучения (видеопроекционное оборудование, средства звуковоспроизведения, экран и имеющие выход в сеть Интернет), а также наглядными пособиями и учебными макетами: 5.45 мм АК-74, – учебный автомат, 5.45 мм учебные патроны, 9 мм ПМ - учебный пистолет, 9 мм учебные патроны для пистолета ПМ, 5.45 мм РПК-74 учебный пулемет, Ф-1 учебная ручная граната, РГД-5 учебная ручная граната, Общевоинской фильтрующий противогаз, Респиратор Р-2, Общевоинской защитный комплект (плащ, чулки защитные, перчатки защитные), Индивидуальная медицинская аптечка, учебно-наглядные пособия по строевой, огневой, тактической, правовой и военно-политической подготовке, военной топографии, медицинскому обеспечению и РХБЗ, средства для временной остановки наружного кровотечения и перевязки ран.

**Помещения для самостоятельной работы обучающихся:** оснащены специализированной мебелью (парты, стулья) техническими средствами обучения (персональные компьютеры с доступом в сеть интернет и обеспечением доступа в электронно-информационную среду университета, программным обеспечением).

### **5.6. Образовательные технологии**

При реализации дисциплины (модуля) применяются различные образовательные технологии, в том числе технологии электронного обучения.

Освоение дисциплины (модуля) предусматривает использование в учебном процессе активных и интерактивных форм проведения учебных занятий в форме разбора конкретных ситуаций в сочетании с внеаудиторной работой с целью формирования и развития навыков обучающихся.

При освоении дисциплины (модуля) предусмотрено применением электронного обучения и дистанционных образовательных технологий.

Учебные часы дисциплины (модуля) предусматривают классическую контактную работу преподавателя с обучающимся в аудитории и контактную работу посредством электронной информационно-образовательной среды в синхронном и асинхронном режиме (вне аудитории) посредством применения возможностей компьютерных технологий (электронная почта, электронный учебник, вебинар и др.).

## ЛИСТ РЕГИСТРАЦИИ ИЗМЕНЕНИЙ


№ п/п	Содержание изменения	Реквизиты документа об утверждении изменения	Дата введения изменения
1.	Утверждена и введена в действие решением кафедры основ военной подготовки на основании Федерального государственного образовательного стандарта высшего образования по направлению подготовки 34.03.01 Сестринское дело (уровень бакалавриата), утвержденным приказом Министерства образования и науки Российской Федерации от 22.09.2017 г. № 971	Протокол заседания кафедры основ военной подготовки № 1 от «03» мая 2023 года	01.09.2023



Министерство науки и высшего образования Российской Федерации  
Федеральное государственное бюджетное образовательное учреждение  
высшего образования  
«Российский государственный социальный университет»

УТВЕРЖДАЮ

Декан медицинского факультета

  
/С.А.Киреев

«26» апреля 2023 г.

**РАБОЧАЯ ПРОГРАММА ДИСЦИПЛИНЫ (МОДУЛЯ)**

**ОСНОВЫ МЕДИЦИНСКИХ ЗНАНИЙ**

**Направление подготовки**  
*34.03.01 Сестринское дело*

**Направленность**  
*«Лечебно-диагностическая»*

**ОБРАЗОВАТЕЛЬНАЯ ПРОГРАММА ВЫСШЕГО ОБРАЗОВАНИЯ –**  
**ПРОГРАММА БАКАЛАВРИАТА**

**Уровень профессионального образования**  
**Высшее образование – бакалавриат**

**Форма обучения**  
*очно-заочная*

Москва 2023

## СОДЕРЖАНИЕ

<b>РАЗДЕЛ 1. ПАСПОРТ РАБОЧЕЙ ПРОГРАММЫ ДИСЦИПЛИНЫ (МОДУЛЯ)</b> .....	<b>4</b>
1.1 Цель и задачи дисциплины (модуля).....	4
1.2 Планируемые результаты обучения по дисциплине (модулю) в рамках планируемых результатов освоения основной профессиональной образовательной программы высшего образования – программы бакалавриата, соотнесенные с установленными индикаторами достижения компетенций .....	4
<b>РАЗДЕЛ 2. СТРУКТУРА И СОДЕРЖАНИЕ ДИСЦИПЛИНЫ (МОДУЛЯ)</b> .....	<b>5</b>
2.1 Объем дисциплины (модуля), включая контактную работу обучающегося с педагогическими работниками и самостоятельную работу обучающегося .....	5
2.2. Учебно-тематический план дисциплины (модуля) .....	5
2.3. Содержание дисциплины (модуля).....	6
<b>РАЗДЕЛ 3. УЧЕБНО-МЕТОДИЧЕСКОЕ ОБЕСПЕЧЕНИЕ САМОСТОЯТЕЛЬНОЙ РАБОТЫ ОБУЧАЮЩИХСЯ ПО ДИСЦИПЛИНЕ (МОДУЛЮ)</b> .....	<b>14</b>
3.1. Виды самостоятельной работы обучающихся по дисциплине (модулю) .....	15
3.2. Задания для самостоятельной работы .....	15
3.3. Методические указания к самостоятельной работе по дисциплине (модулю) .....	17
<b>РАЗДЕЛ 4. ОЦЕНОЧНЫЕ МАТЕРИАЛЫ ПО ДИСЦИПЛИНЕ (МОДУЛЮ)</b> .....	<b>19</b>
4.1. Форма промежуточной аттестации обучающегося по дисциплине (модулю) .....	19
4.2. Оценочные материалы, определяющие процедуры оценивания знаний, умений, навыков и (или) опыта деятельности, характеризующих этапы формирования компетенций.....	19
4.2.1. Организационные основы применения балльно-рейтинговой системы оценки успеваемости обучающихся по дисциплине (модулю).....	19
4.2.2. Проведение текущего контроля успеваемости обучающихся по дисциплине (модулю) в соответствии с балльно-рейтинговой системой оценки успеваемости обучающегося .....	20
4.2.3. Проведение промежуточной аттестации обучающихся по дисциплине (модулю) в соответствии с балльно-рейтинговой системой оценки успеваемости обучающегося .....	21
4.3. Перечень заданий для проведения текущей и промежуточной оценки знаний, умений, навыков и (или) опыта деятельности, характеризующих этапы формирования компетенций.....	22
4.3.1. Оценочные материалы для проведения текущей аттестации и рубежного контроля, обучающихся по дисциплине (модулю) .....	22
4.3.2. Оценочные материалы для проведения промежуточной аттестации обучающихся по дисциплине (модулю).....	35
<b>РАЗДЕЛ 5. УСЛОВИЯ РЕАЛИЗАЦИИ ДИСЦИПЛИНЫ (МОДУЛЯ)</b> .....	<b>36</b>
5.1. Перечень основной и дополнительной учебной литературы для освоения дисциплины (модуля) .....	36
5.1.1. Основная литература.....	36
5.1.2. Дополнительная литература.....	36
5.2 Перечень ресурсов информационно-коммуникационной сети «Интернет», необходимых для освоения дисциплины (модуля).....	36
5.3 Методические указания для обучающихся по освоению дисциплины (модуля).....	37
5.4 Информационно-технологическое обеспечение образовательного процесса по дисциплины (модуля).....	38
5.4.1. Средства информационных технологий .....	38
5.4.2. Лицензионное и свободно распространяемое программное обеспечение, в том числе отечественного производства: .....	38
5.4.3. Информационные справочные системы и профессиональные базы данных .....	38
5.5. Материально-техническое обеспечение образовательного процесса по дисциплине (модулю).....	39
5.6. Образовательные технологии .....	39
<b>ЛИСТ РЕГИСТРАЦИИ ИЗМЕНЕНИЙ</b> .....	<b>40</b>


Рабочая программа дисциплины (модуля) «Основы медицинских знаний» разработана на основании федерального государственного образовательного стандарта высшего образования – бакалавриата по направлению подготовки 34.03.01 Сестринское дело, утвержденного приказом Министерства образования и науки Российской Федерации от 22.09.2017 г. № 971, учебного плана по основной профессиональной образовательной программе высшего образования – программы бакалавриата по направлению подготовки 34.03.01 Сестринское дело (далее – «ОПОП»).

Рабочая программа дисциплины (модуля) «Основы медицинских знаний» разработана рабочей группой в составе:

к.мед.наук, доцент медицинского факультета Харнас П.С., ст.преп. Некрасова М.В.


Рабочая программа дисциплины (модуля) обсуждена и утверждена на заседании Ученого совета медицинского факультета  
Протокол № 10 от «26» апреля 2023 года

Декан факультета, кандидат  
мед.наук


  
(подпись) С.А.Киреев

Рабочая программа дисциплины (модуля) рецензирована и рекомендована к утверждению:

Главный врач  
ГБУЗ «ГП № 19 ДЗМ»

  
(подпись) Э.А. Каспарова

Кандидат педагогических наук, доцент,  
заведующий кафедрой адаптивной  
физической культуры, рекреации и  
междисциплинарной медицины

  
(подпись) А.В.Корнев

## РАЗДЕЛ 1. ПАСПОРТ РАБОЧЕЙ ПРОГРАММЫ ДИСЦИПЛИНЫ (МОДУЛЯ)

**1.1 Цель и задачи дисциплины (модуля)** формирование целостного представления о здоровье человека, приобретение навыков оказания первой помощи пострадавшим в чрезвычайных ситуациях, при неотложных состояниях и наиболее распространенных острых заболеваниях и состояниях.

Задачи дисциплины (модуля):

1. формирование у обучающихся мировоззрения, ориентированного на ценность здоровья человека и общества;
2. овладение умениями по оценке состояния здоровья, выявлению его нарушений;
3. освоение навыков по оказанию неотложной доврачебной медицинской помощи, уходу за больными и пострадавшими;

**1.2 Планируемые результаты обучения по дисциплине (модулю) в рамках планируемых результатов освоения основной профессиональной образовательной программы высшего образования – программы бакалавриата, соотнесенные с установленными индикаторами достижения компетенций**

Процесс освоения дисциплины (модуля) направлен на формирование у обучающихся следующих компетенций: УК-8 в соответствии с учебным планом.

В результате освоения дисциплины (модуля) обучающийся должен демонстрировать следующие результаты:

Категория компетенций	Код компетенции Формулировка компетенции	Код и наименование индикатора достижения компетенции	Результаты обучения
Безопасность жизнедеятельности	УК-8 Способен создавать и поддерживать в повседневной жизни и в профессиональной деятельности безопасные условия жизнедеятельности для сохранения природной среды, обеспечения устойчивого развития общества, в том числе при угрозе и возникновении чрезвычайных ситуаций и военных конфликтов	УК-8.1 Знает основы и правила обеспечения безопасности жизнедеятельности, классификацию опасных и вредных факторов среды обитания человека, правовые и организационные основы безопасности жизнедеятельности.	Знать: правила поведения при возникновении чрезвычайных ситуаций природного и техногенного происхождения, правила оказания первой помощи Уметь: инструктировать о правилах поведения при возникновении чрезвычайных ситуаций и угрозе военных конфликтов Владеть: навыками оказания первой помощи пострадавшим и ухода за больными и ранеными
		УК-8.2 Осуществляет оперативные действия в случае возникновения чрезвычайных ситуаций в том числе при угрозе и возникновении военных конфликтов	
		УК-8.3 Создает и поддерживает безопасные условия жизнедеятельности в повседневной жизни и в профессиональной деятельности, адекватно реагирует на возникновение чрезвычайных ситуаций и предотвращает негативные последствия для сохранения природной среды.	

## РАЗДЕЛ 2. СТРУКТУРА И СОДЕРЖАНИЕ ДИСЦИПЛИНЫ (МОДУЛЯ)

2.1 Объем дисциплины (модуля), включая контактную работу обучающегося с педагогическими работниками и самостоятельную работу обучающегося

Общая трудоемкость дисциплины (модуля) составляет 3 зачетные единицы.

Очно-заочная форма обучения

Вид учебной работы	Всего часов	Семестры
		2
<b>Контактная работа обучающихся с педагогическими работниками</b>	<b>36</b>	<b>36</b>
Лекционные занятия	12	12
<i>из них: в форме практической подготовки</i>	0	0
Практические занятия	24	24
<i>из них: в форме практической подготовки</i>	0	0
<b>Самостоятельная работа обучающихся</b>	<b>63</b>	<b>63</b>
<b>Контроль промежуточной аттестации</b>	<b>9</b>	<b>9</b>
Форма промежуточной аттестации	Дифференцированный зачет	
<b>ОБЪЕМ ДИСЦИПЛИНЫ (МОДУЛЯ) В ЧАСАХ</b>	<b>108</b>	<b>108</b>

2.2. Учебно-тематический план дисциплины (модуля)

Очно-заочной формы обучения

Раздел, тема	Виды учебной работы, академических часов										
	Всего	Самостоятельная работа	Контактная работа обучающихся с педагогическими работниками								
			Всего	Лекционные занятия <i>из них: в форме практической подготовки</i>	Практические занятия <i>из них: в форме практической подготовки</i>	Лабораторные занятия <i>из них: в форме практической подготовки</i>	Консультации / Иная контактная работа <i>из них: в форме практической подготовки</i>				
<b>Семестр 2</b>											
<b>Раздел 1. Здоровье и факторы его формирования</b>	<b>36</b>	<b>30</b>	<b>6</b>	<b>2</b>	<b>0</b>	<b>4</b>	<b>0</b>	<b>0</b>	<b>0</b>	<b>0</b>	<b>0</b>
Тема 1.1. Понятие здоровья, основные признаки нарушения здоровья	18	14	4	2	0	2	0	0	0	0	0

Раздел, тема	Виды учебной работы, академических часов										
	Всего	Самостоятельная работа	Контактная работа обучающихся с педагогическими работниками								
			Всего	Лекционные занятия из них: в форме практической подготовки	Практические занятия из них: в форме практической подготовки	Лабораторные занятия из них: в форме практической подготовки	Консультации / Иная контактная работа из них: в форме практической подготовки				
Тема 1.2. Основы здорового образа жизни.	18	16	2	0	0	2	0	0	0	0	0
<b>Раздел 2. Основы оказания первой помощи при различных состояниях</b>	<b>36</b>	<b>18</b>	<b>18</b>	<b>6</b>	<b>0</b>	<b>12</b>	<b>0</b>	<b>0</b>	<b>0</b>	<b>0</b>	<b>0</b>
Тема 2.1. Предмет, задачи и организация оказания первой помощи	18	12	6	2	0	4	0	0	0	0	0
Тема 2.2. Оказание первой помощи при различных состояниях	18	6	12	4	0	8	0	0	0	0	0
<b>Раздел 3. Уход за пострадавшими и больными</b>	<b>27</b>	<b>15</b>	<b>12</b>	<b>4</b>	<b>0</b>	<b>8</b>	<b>0</b>	<b>0</b>	<b>0</b>	<b>0</b>	<b>0</b>
Тема 3.1. Оценка функционального состояния организма человека	13	9	4	2	0	2	0	0	0	0	0
Тема 3.2. Основы ухода за пострадавшими и больными	14	6	8	2	0	6	0	0	0	0	0
<b>Контроль промежуточной аттестации (час)</b>	<b>9</b>										
<i>Форма промежуточной аттестации</i>	Дифференцированный зачет										
<b>Общий объем, часов</b>	<b>108</b>	<b>63</b>	<b>36</b>	<b>12</b>	<b>0</b>	<b>24</b>	<b>0</b>	<b>0</b>	<b>0</b>	<b>0</b>	<b>0</b>

### 2.3. Содержание дисциплины (модуля)

#### РАЗДЕЛ 1. ЗДОРОВЬЕ И ФАКТОРЫ ЕГО ФОРМИРОВАНИЯ

##### Перечень изучаемых элементов содержания:

Понятие «здоровье». Определение здоровья по ВОЗ. Цели и задачи изучения состояния здоровья населения. Уровни здоровья. Здоровье и болезнь. Переходное состояние. Факторы, влияющие на здоровье человека, их соотношение. Образ жизни и виды активности: трудовая, внеурочная, социальная, культурная, медицинская, экология и здоровье: воздушная среда, водная среда, экология жилых и общественных помещений, климатические факторы. Здоровье и наследственность. Биологические и социальные компоненты наследственность человека. Состояние здравоохранения: качество, своевременность, полнота, адекватность, экономичность.

Здоровый образ жизни (ЗОЖ). Определение. Составляющие ЗОЖ: организация питания, режим труда и отдыха, организация сна, двигательная активность, личная гигиена и закаливание,



профилактика вредных привычек, культура сексуального поведения и планирование семьи, культура межличностного общения. Принципы ЗОЖ.

### **Тема 1.1. Понятие здоровья, основные признаки нарушения здоровья**

#### **Перечень изучаемых элементов содержания:**

Понятие «здоровье». Определение здоровья по ВОЗ. Цели и задачи изучения состояния здоровья населения. Уровни здоровья. Здоровье и болезнь. Переходное состояние. Факторы, влияющие на здоровье человека, их соотношение. Образ жизни и виды активности: трудовая, внеуродовая, социальная, культурная, медицинская, экология и здоровье: воздушная среда, водная среда, состояние педосферы, экология жилых и общественных помещений, климатические факторы. Здоровье и наследственность. Биологические и социальные компоненты наследственности человека. Состояние здравоохранения: качество, своевременность, полнота, адекватность, экономичность.

### **Тема 1.2. Основы здорового образа жизни**

#### **Перечень изучаемых элементов содержания:**

Здоровый образ жизни (ЗОЖ). Определение. Составляющие ЗОЖ: организация питания, режим труда и отдыха, организация сна, двигательная активность, личная гигиена и закаливание, профилактика вредных привычек, культура сексуального поведения и планирование семьи, культура межличностного общения. Принципы ЗОЖ.

## **ЗАДАНИЯ К ПРАКТИЧЕСКИМ ЗАНЯТИЯМ РАЗДЕЛА 1**

**Тема практического занятия: Понятие здоровья, основные признаки нарушения здоровья**

**Форма практического задания:** устный опрос, доклад

**Вопросы для подготовки к устному опросу:**

1. Методологические подходы к определению понятия «здоровье».
2. Определение понятия "здоровье", принятое Всемирной организацией здравоохранения.
3. Норма и патология.
4. Здоровье и болезнь. Переходное состояние.
5. Факторы, определяющие здоровье человека, и их значение.
6. Основные компоненты здоровья человека и их характеристика: соматическое, физическое, репродуктивное, психическое, социальное
7. Критерии здоровья.
8. Отношение населения к здоровью.
9. Оценка здоровья.

**Темы докладов:**

1. Системный подход в решении проблем здоровья.
2. Качество жизни как уровень комфортности человека в обществе.
3. Порядок формирования государственной политики в области охраны здоровья граждан в Российской Федерации.
4. Социальное здоровье населения и национальная безопасность общества.
5. Последствия острых и хронических воздействий ионизирующего излучения на организм человека.
6. Значение ультрафиолетового облучения для человеческого организма.
7. Влияние урбанизации на здоровье человека.
8. Качество питания в сохранении и укреплении здоровья.
9. Адаптация человека к экстремальным факторам внешней среды.
10. Двигательная активность и ее влияние на здоровье.
11. Место образа жизни в структуре причин, обуславливающих современную патологию.

12. Гигиеническое обучение и воспитание населения в формировании здоровья и здорового стиля жизни.
13. Влияние на здоровье психоэмоционального напряжения человека в современном обществе.
14. Сексуальная культура. Факторы риска для здоровья.
15. Роль медицинской активности для индивидуальной профилактики заболеваний.

**Тема практического занятия: Основы здорового образа жизни**

**Форма практического задания:** устный опрос, доклад

**Вопросы для подготовки к устному опросу:**

1. Основные составляющие здорового образа жизни.
2. Традиционные и нетрадиционные методы оздоровления.
3. Права и ответственность человека за сохранение и укрепление своего здоровья.
4. Социально-гигиенические основы вредных привычек.
5. Профилактика раннего алкоголизма, табакокурения, наркомании и токсикомании.

**Темы докладов:**

1. Основные компоненты здорового образа жизни.
2. Роль закалывания в повышении устойчивости организма к неблагоприятному воздействию факторов среды.
3. Сбалансированное питание как фактор здорового образа жизни.
4. Физическая активность как фактор здорового образа жизни (ЗОЖ).
5. Рациональный режим труда и отдыха.
6. Психологический микроклимат как фактор здорового образа жизни.
7. Роль здоровой семьи как фактор здорового образа жизни
8. Аддиктивное поведение, понятие, причины.
9. Профилактика аддиктивного поведения.
10. Значение гигиенической культуры в формировании ЗОЖ.
11. Вредные привычки и здоровый образ жизни.
12. Алкоголизм. Виды, профилактика.
13. Табакокурение. Курительные смеси, профилактика.
14. Игромания, причины, профилактика.
15. Влияние на организм человека психоактивных веществ и формирование зависимости.
16. Наркотики и злоупотребление психоактивными веществами.
17. Средства физической культуры как фактор оздоровления человека.
18. Медицинский осмотр (обследования) для допуска к занятиям физической культурой и участию в массовых спортивных соревнованиях.
19. Противопоказания для занятия физкультурой и спортом.

**РУБЕЖНЫЙ КОНТРОЛЬ К РАЗДЕЛУ 1**

**форма рубежного контроля – тестирование**

**РАЗДЕЛ 2. ОСНОВЫ ОКАЗАНИЯ ПЕРВОЙ ПОМОЩИ ПРИ РАЗЛИЧНЫХ СОСТОЯНИЯХ**

**Перечень изучаемых элементов содержания:**

Общие сведения о нормативно-правовых документах и актах, регулирующих оказание первой помощи пострадавшим. Понятие о первой помощи, ее роли и объеме. Алгоритм действий при первом контакте с пострадавшим. Осмотр и оценка состояния больного.

Меры безопасности при оказании первой помощи, профилактика ВИЧ-инфекции.

Назначение, устройство и правила пользования аптечкой индивидуальной, пакетом перевязочным медицинским индивидуальным, сумкой медицинской санитарной.

Назначение, устройство и правила пользования пакетом противохимическим индивидуальным, перевязочным материалом.

Аптечка индивидуальная. Состав, правила пользования. Использование содержимого: для обезболивания, при отравлении фосforoорганическими отравляющими веществами, для профилактики инфекционных заболеваний.

Виды перевязочного материала: марля, бинты, легнин, косынки, индивидуальный перевязочный материал, салфетки.

Понятие о видах транспортировки. Показания к самостоятельной транспортировке пострадавшего. Сопровождение пострадавшего. Средства транспортировки.

Переноска пострадавших одним двумя и более добровольцами. Приемы переноски. Особенности извлечения и перекладывания пострадавших с подозрением на травму позвоночника, таза. Погрузка и размещение пострадавших внутри транспортных средств.

Классификация состояний, угрожающих жизни пострадавших и внезапно заболевших. Характеристика терминальных состояний, клинической смерти. Принципы и методы оказания неотложной доврачебной помощи при терминальных состояниях и клинической смерти. Техника непрямого массажа сердца и искусственного дыхания. Правила пользования ротаторасширителем, воздуховодом. Особенности реанимационных мероприятий при утоплении и поражении электрическим током.

Классификация острых заболеваний дыхательной системы. Основные клинические признаки и экстренная доврачебная помощь при бронхиальной астме, воспалении легких, плеврите. Клиническая характеристика коматозных состояний. Клиника и первая доврачебная помощь при гипер- и гипогликемической коме. Оказание первой помощи при тепловом ударе. Признаки острого нарушения проходимости дыхательных путей.

Классификация острых заболеваний сердечнососудистой системы. Основные клинические признаки и экстренная доврачебная помощь при стенокардии и инфаркте миокарда, гипертоническом кризе, нарушениях сердечного ритма.

Классификация аллергических заболеваний. Симптомы аллергических реакций. Первая доврачебная помощь при крапивнице, укусах насекомых. Первая помощь при анафилактическом шоке.

Основные свойства АХОВ. Пути попадания АХОВ в организм. Диагностика острых отравлений АХОВ. Первая медицинская и доврачебная помощь при острых отравлениях АХОВ (угарный газ, аммиак, хлор, метан). Лечебные мероприятия у пострадавших: - с химическими поражениями отравляющими веществами; - с острыми отравлениями лекарственными средствами; - с бытовыми отравлениями.

Виды травматизма. Характеристика закрытых повреждений мягких тканей. Клиника, диагностика, ушибов, особенности оказания первой доврачебной помощи при ушибах мягких тканей. Симптомы повреждения связочного аппарата и мышц конечностей. Принципы оказания первой доврачебной медицинской помощи при ушибах, закрытых повреждениях связочного аппарата суставов, мышц. Особенности оказания доврачебной медицинской помощи при синдроме длительного сдавления. Классификация повреждений костей и суставов, достоверные и вероятные признаки переломов. Клиническая картина наиболее часто встречающихся травматических вывихов. Доврачебная помощь при подозрении на наличие перелома, вывиха. Показания и средства транспортной иммобилизации. Правила наложения табельных транспортных шин при открытых и закрытых повреждениях конечностей.

Классификация ран. Клиническая характеристика колотых, резаных, рубленых, рваных, рвано-размозженных, ушибленных, огнестрельных, укушенных ран. Объем неотложной первой медицинской и доврачебной помощи при ранениях. Общие понятия о раневом процессе. Местные признаки ранних раневых осложнений, пути их профилактики и лечения. Классификация кровотечений. Достоверные и вероятные признаки наружных артериальных, венозных, смешанных, внутриполостных кровотечений. Способы остановки наружных кровотечений. Классификация повязок. Виды мягких повязок, применяющихся в практике. Общие правила бинтования и наложения мягких повязок. Основные виды бинтовых повязок, техника их наложения на голову, туловище, конечности. Правила пользования индивидуальным перевязочным пакетом. Контурные повязки на грудную клетку. Косыночные повязки. Техника наложения косыночных повязок. Использование сетчатого эластичного бинта для фиксации асептических повязок на различные участки тела.

Особенности дорожно-транспортных происшествий. Механизмы поражающего действия при дорожно-транспортном происшествии. Нарушение функции жизненно-важных органов и систем при дорожно-транспортных происшествиях. Травматический шок. Фазы травматического шока. Степени тяжести торпидной фазы травматического шока. Клиника травматического шока. Профилактика травматического шока. Использование аптечки автомобильной.

Классификация ожогов и отморожений. Способы определения площади глубины термических поражений. Основные клинические признаки периодов ожоговой болезни. Критерии тяжести состояния обожженных. Принципы оказания доврачебной помощи при термических поражениях. Объем доврачебной помощи при ожогах концентрированными растворами кислот и щелочей.

Особенности оказания первой помощи детям.

Основные инфекционные заболевания. Правила измерения температуры. Типы температурных кривых. Первая помощь при лихорадочных состояниях. Острые пищевые отравления. Правила промывания желудка. Особенности транспортировки инфекционных больных.

## **Тема 2.1. Предмет, задачи и организация оказания первой помощи**

### **Перечень изучаемых элементов содержания:**

Определение понятия «первая помощь». Основные нормативно-правовые акты, регламентирующие оказание первой помощи. Перечень состояний, требующих оказания первой помощи. Перечень мероприятий первой помощи и последовательность их выполнения на месте

происшествия. Оценка обстановки и обеспечение безопасных условий для оказания первой помощи на месте происшествия. Правила и порядок осмотра пострадавшего, основные критерии оценки нарушения сознания, дыхания, кровообращения. Определение приоритетности оказания первой помощи.

## **Тема 2.2. Оказание первой помощи при различных состояниях**

### **Перечень изучаемых элементов содержания:**

Меры безопасности при оказании первой помощи, профилактика ВИЧ-инфекции.

Назначение, устройство и правила пользования аптечкой индивидуальной, пакетом перевязочным медицинским индивидуальным, сумкой медицинской санитарной.

Назначение, устройство и правила пользования пакетом противохимическим индивидуальным, перевязочным материалом.

Аптечка индивидуальная. Состав, правила пользования. Использование содержимого: для обезболивания, при отравлении фосforoорганическими отравляющими веществами, для профилактики инфекционных заболеваний.

Виды перевязочного материала: марля, бинты, легнин, косынки, индивидуальный перевязочный материал, салфетки.

Понятие о видах транспортировки. Показания к самостоятельной транспортировке пострадавшего. Сопровождение пострадавшего. Средства транспортировки.

Переноска пострадавших одним двумя и более добровольцами. Приемы переноски. Особенности извлечения и перекладывания пострадавших с подозрением на травму позвоночника, таза. Погрузка и размещение пострадавших внутри транспортных средств.

Классификация состояний, угрожающих жизни пострадавших и внезапно заболевших. Характеристика терминальных состояний, клинической смерти. Принципы и методы оказания неотложной доврачебной помощи при терминальных состояниях и клинической смерти. Техника непрямого массажа сердца и искусственного дыхания. Правила пользования ротаторасширителем, воздуховодом. Особенности реанимационных мероприятий при утоплении и поражении электрическим током.

Классификация острых заболеваний дыхательной системы. Основные клинические признаки и экстренная доврачебная помощь при бронхиальной астме, воспалении легких, плеврите. Клиническая характеристика коматозных состояний. Клиника и первая помощь при гипер- и гипогликемической коме. Оказание первой помощи при тепловом ударе. Признаки острого нарушения проходимости дыхательных путей.

Классификация острых заболеваний сердечнососудистой системы. Основные клинические признаки и экстренная доврачебная помощь при стенокардии и инфаркте миокарда, гипертоническом кризе, нарушениях сердечного ритма.

Классификация аллергических заболеваний. Симптомы аллергических реакций. Первая доврачебная помощь при крапивнице, укусах насекомых. Первая помощь при анафилактическом шоке.

Основные свойства АХОВ. Пути попадания АХОВ в организм. Диагностика острых отравлений АХОВ. Первая медицинская и доврачебная помощь при острых отравлениях АХОВ (угарный газ, аммиак, хлор, метан). Лечебные мероприятия у пострадавших: - с химическими поражениями отравляющими веществами; - с острыми отравлениями лекарственными средствами; - с бытовыми отравлениями.

Виды травматизма. Характеристика закрытых повреждений мягких тканей. Клиника, диагностика, ушибов, особенности оказания первой доврачебной помощи при ушибах мягких тканей. Симптомы повреждения связочного аппарата и мышц конечностей. Принципы оказания первой доврачебной медицинской помощи при ушибах, закрытых повреждениях связочного аппарата суставов, мышц. Особенности оказания доврачебной медицинской помощи при синдроме длительного сдавления. Классификация повреждений костей и суставов, достоверные и вероятные признаки переломов. Клиническая картина наиболее часто встречающихся травматических вывихов. Доврачебная помощь при подозрении на наличие перелома, вывиха. Показания и средства транспортной иммобилизации. Правила наложения табельных транспортных шин при открытых и закрытых повреждениях конечностей.

Классификация ран. Клиническая характеристика колотых, резаных, рубленых, рваных, рвано-размозженных, ушибленных, огнестрельных, укушенных ран. Объем неотложной первой медицинской и доврачебной помощи при ранениях. Общие понятия о раневом процессе. Местные признаки ранних раневых осложнений, пути их профилактики и лечения. Классификация кровотечений. Достоверные и вероятные признаки наружных артериальных, венозных, смешанных, внутриполостных кровотечений. Способы остановки наружных кровотечений. Классификация повязок. Виды мягких повязок, применяющихся в практике. Общие правила бинтования и наложения мягких повязок. Основные виды бинтовых повязок, техника их наложения на голову, туловище, конечности. Правила пользования индивидуальным перевязочным пакетом. Контурные повязки на грудную клетку. Косыночные повязки. Техника наложения косыночных повязок. Использование сетчатого эластичного бинта для фиксации асептических повязок на различные участки тела.

Особенности дорожно-транспортных происшествий. Механизмы поражающего действия при дорожно-транспортном происшествии. Нарушение функции жизненно-важных органов и систем при дорожно-транспортных происшествиях. Травматический шок. Фазы травматического шока. Степени тяжести торпидной фазы травматического шока. Клиника травматического шока. Профилактика травматического шока. Использование аптечки автомобильной.

Классификация ожогов и отморожений. Способы определения площади глубины термических поражений. Основные клинические признаки периодов ожоговой болезни. Критерии тяжести состояния обожженных. Принципы оказания доврачебной помощи при термических поражениях. Объем первой помощи при ожогах концентрированными растворами кислот и щелочей.

Основные инфекционные заболевания. Правила измерения температуры. Типы температурных кривых. Первая помощь при лихорадочных состояниях. Острые пищевые отравления. Правила промывания желудка. Особенности транспортировки инфекционных больных.

## **ЗАДАНИЯ К ПРАКТИЧЕСКИМ ЗАНЯТИЯМ РАЗДЕЛА 2**

**Тема практического занятия: Предмет, задачи и организация оказания первой помощи**

**Форма практического задания: устный опрос**

**Вопросы для подготовки к устному опросу:**

1. Универсальный алгоритм оказания первой помощи
2. Оценка обстановки и обеспечение безопасных условий для оказания первой помощи на месте происшествия
3. Юридическая безопасность первой помощи
4. Перечень состояний, при которых оказывается первая помощь
5. Основные нормативно-правовые акты, регламентирующие оказание первой помощи
6. Поощрение за оказание первой помощи
7. Правила и порядок осмотра пострадавшего, основные критерии оценки нарушения сознания, дыхания, кровообращения. определение приоритетности оказания первой помощи
8. Общая последовательность действий на месте происшествия с наличием пострадавших

**Тема практического занятия: Оказание первой помощи при различных состояниях**

**Форма практического задания:** демонстрация сформированности практических навыков

**Продемонстрируйте навыки:**

1. Мероприятия по оценке обстановки и обеспечению безопасных условий для оказания первой помощи: 1) определение угрожающих факторов для собственной жизни и здоровья; 2) определение угрожающих факторов для жизни и здоровья пострадавшего; 3) устранение угрожающих факторов для жизни и здоровья; 4) прекращение действия повреждающих факторов на пострадавшего; 5) оценка количества пострадавших; 6) извлечение пострадавшего из транспортного средства или других труднодоступных мест; 7) перемещение пострадавшего.

2. Мероприятия по восстановлению проходимости дыхательных путей и определению признаков жизни у пострадавшего: 1) запрокидывание головы с подъемом подбородка; 2) выдвигание нижней челюсти; 3) определение наличия дыхания с помощью слуха, зрения и осязания; 4) определение наличия кровообращения, проверка пульса на магистральных артериях

3. Мероприятия по проведению сердечно-легочной реанимации до появления признаков жизни: 1) давление руками на грудину пострадавшего; 2) искусственное дыхание «Рот ко рту»; 3) искусственное дыхание «Рот к носу»; 4) искусственное дыхание с использованием устройства для искусственного дыхания.

4. Мероприятия по поддержанию проходимости дыхательных путей: 1) придание устойчивого бокового положения; 2) запрокидывание головы с подъемом подбородка; 3) выдвигание нижней челюсти.

5. Мероприятия по обзорному осмотру пострадавшего и временной остановке наружного кровотечения: 1) обзорный осмотр пострадавшего на наличие кровотечений; 2) пальцевое прижатие артерии; 3) наложение жгута; 4) максимальное сгибание конечности в суставе; 5) прямое давление на рану; 6) наложение давящей повязки.

6. Наложение повязок при травмах различных областей тела, в том числе окклюзионной (герметизирующей) при ранении груди;

7. Проведение фиксации (с помощью подручных средств, аутоиммобилизация, с использованием изделий медицинского назначения);

8. Фиксация шейного отдела позвоночника (вручную, подручными средствами, с использованием изделий медицинского назначения);

9. Прекращение воздействия опасных химических веществ на пострадавшего (промывание желудка путем приема воды и вызывания рвоты, удаление с поврежденной поверхности и промывание поврежденной поверхности проточной водой);

10. Местное охлаждение при травмах, термических ожогах и иных воздействиях высоких температур или теплового излучения;

11. Термоизоляция при отморожениях и других эффектах воздействия низких температур.

**РУБЕЖНЫЙ КОНТРОЛЬ К РАЗДЕЛУ 2**

## **форма рубежного контроля – тестирование**

### **РАЗДЕЛ 3. Уход за пострадавшими и больными**

#### **Перечень изучаемых элементов содержания:**

Определение физиологических показателей организма человека. Измерение температуры. Термометрия и ее способы. Исследование пульса. Измерение артериального давления. Подсчет частоты дыхательных движений.

Общие принципы ухода за пострадавшими и больными. Санитарная обработка. Постельное белье и постельные принадлежности. Кормление. Уход за полостью рта, носом, глазами. Стрижка ногтей.

Особенности ухода при отморожениях, ожогах.

Особенности ухода при носовых кровотечениях, травме лица.

Особенности ухода за больными, находящимися на вытяжении, в гипсовой повязке.

Лекарственные формы. Характеристика способов введения лекарственных средств в организм, их преимущества и недостатки. Составление походной, домашней, автомобильной аптечек. Правила хранения и пользования лекарственными средствами. Десмургия. Правила наложения бинтовых повязок.

#### **Тема 3.1. Оценка функционального состояния организма человека**

##### **Перечень изучаемых элементов содержания:**

Определение физиологических показателей организма человека. Измерение температуры. Термометрия и ее способы. Исследование пульса. Измерение артериального давления. Подсчет частоты дыхательных движений.

#### **Тема 3.2. Основы ухода за пострадавшими и больными**

##### **Перечень изучаемых элементов содержания:**

Общие принципы ухода за пострадавшими и больными. Санитарная обработка. Постельное белье и постельные принадлежности. Кормление. Уход за полостью рта, носом, глазами. Стрижка ногтей.

Особенности ухода при отморожениях, ожогах.

Особенности ухода при носовых кровотечениях, травме лица.

Особенности ухода за больными, находящимися на вытяжении, в гипсовой повязке.

Лекарственные формы. Характеристика способов введения лекарственных средств в организм, их преимущества и недостатки. Составление походной, домашней, автомобильной аптечек. Правила хранения и пользования лекарственными средствами. Десмургия. Правила наложения бинтовых повязок.

## **ЗАДАНИЯ К ПРАКТИЧЕСКИМ ЗАНЯТИЯМ РАЗДЕЛА 3**

**Тема практического занятия: Оценка функционального состояния организма человека**

**Форма практического задания:** демонстрация сформированности практических навыков

**Продемонстрируйте навыки:**

- измерения температуры тела
- определения частоты дыхательных движений
- определения пульса и регистрацию показателей
- измерения АД
- измерения роста и массы тела

**Тема практического занятия: Основы ухода за пострадавшими и больными**

**Форма практического задания:** демонстрация сформированности практических навыков

**Продемонстрируйте навыки:**

- смены нательного белья
- гигиенической помывки



- кормления
- перемещения пострадавшего/больного в постели
- перекладывания (пересаживания) на каталку
- туалета половых органов
- применения грелки
- подачи мочеприемника и судна
- подготовки перевязочных материалов

**Продемонстрируйте технику:**

- наложение давящей повязки.
- наложение артериального жгута.
- наложение давящей повязки.
- наложение воздухопроницаемой повязки.
- приема «запрокидывание головы — поднятие подбородка».
- проведения первичной сердечно-легочной реанимации

**РУБЕЖНЫЙ КОНТРОЛЬ К РАЗДЕЛУ 3**  
форма рубежного контроля – тестирование

**РАЗДЕЛ 3. УЧЕБНО-МЕТОДИЧЕСКОЕ ОБЕСПЕЧЕНИЕ САМОСТОЯТЕЛЬНОЙ РАБОТЫ ОБУЧАЮЩИХСЯ ПО ДИСЦИПЛИНЕ (МОДУЛЮ)**

**3.1. Виды самостоятельной работы обучающихся по дисциплине (модулю)**

*Очно-заочной формы обучения*

Раздел, тема	Количество часов	Вид самостоятельной работы
<b>Семестр 2</b>		
Раздел 1. Здоровье и факторы его формирования	10	Подготовка к опросу
	10	Подготовка доклада
	10	Самостоятельное изучение материала
Раздел 2. Основы оказания первой помощи при различных состояниях	18	Самостоятельное изучение материала
Раздел 3. Уход за пострадавшими и больными	15	Самостоятельное изучение материала
<b>Общий объем по модулю/семестру, часов</b>	63	-
<b>Общий объем по дисциплине (модулю), часов</b>	63	-

**3.2. Задания для самостоятельной работы**

**Задания для самостоятельной работы к Разделу 1**

**Вопросы для самостоятельной работы к Разделу 1**

1. Среда обитания и факторы риска.
2. Основные факторы, определяющие здоровье.
3. Факторы природной среды (климат, рельеф, флора и фауна местности и др.).
4. Биологические факторы.

5. Психологические факторы.
6. Адаптационные свойства организма, темперамент, конституция.
7. Социально-экономические факторы: социально-экономическое состояние общества, условия жизни, труда, быта и др.
8. Медицинские факторы – состояние здравоохранения, развитие медико-санитарных служб, недостатки в организации медицинской помощи, медицинская активность населения.
9. Виды факторов риска. Значение факторов риска в формировании здоровья.
10. Факторы риска, связанные с урбанизацией и бытовой средой.
11. Генетические факторы риска.
12. Факторы риска, зависящие от образа жизни.
13. Понятие и определение адаптации.
14. Акклиматизация. Понятие и определение.
15. Общие закономерности адаптивного процесса.
16. Механизмы адаптации.
17. Условия, влияющие на адаптацию.
18. Типы адаптаций.
19. Понятие о стрессе как механизме адаптации.
20. Влияние стресса на здоровье человека.
21. Дистресс.
22. Профилактика стресса.

#### **Перечень тем докладов к Разделу 1:**

1. Основные компоненты здорового образа жизни.
2. Роль закаливания в повышении устойчивости организма к неблагоприятному воздействию факторов среды.
3. Сбалансированное питание как фактор здорового образа жизни.
4. Физическая активность как фактор здорового образа жизни (ЗОЖ).
5. Рациональный режим труда и отдыха.
6. Психологический микроклимат как фактор здорового образа жизни.
7. Роль здоровой семьи как фактор здорового образа жизни
8. Аддиктивное поведение, понятие, причины.
9. Профилактика аддиктивного поведения.
10. Значение гигиенической культуры в формировании ЗОЖ.
11. Вредные привычки и здоровый образ жизни.
12. Алкоголизм. Виды, профилактика.
13. Табакокурение. Курительные смеси, профилактика.
14. Игромания, причины, профилактика.
15. Влияние на организм человека психоактивных веществ и формирование зависимости.
16. Наркотики и злоупотребление психоактивными веществами.
17. Средства физической культуры как фактор оздоровления человека.
18. Медицинский осмотр (обследования) для допуска к занятиям физической культурой и участию в массовых спортивных соревнованиях.
19. Противопоказания для занятия физкультурой и спортом.

#### **Литература для самостоятельного изучения к Разделу 1.**

Мисюк, М. Н. Основы медицинских знаний и здорового образа жизни : учебник и практикум для вузов / М. Н. Мисюк. — 3-е изд., перераб. и доп. — Москва : Издательство Юрайт, 2023. — 332 с. — (Высшее образование). — ISBN 978-5-534-14054-5. — Текст : электронный // Образовательная платформа Юрайт [сайт]. — URL: <https://urait.ru/bcode/510686>

#### **Задания для самостоятельной работы к Разделу 2**

##### **Вопросы для самостоятельной работы к Разделу 2**

1. Понятие о смерти и ее этапах.

2. Классификация терминальных состояний и их клинические проявления.
3. Клиническая смерть. Биологическая смерть.
4. Признаки клинической и биологической смерти.
5. Объем и очередность первой помощи при терминальных состояниях.
6. Основные приемы сердечно-легочной реанимации.
7. Сердечно-легочная реанимация.
8. Базовый комплекс реанимационных мероприятий.
9. Удаление инородного тела из дыхательных путей.
10. Искусственное дыхание.
11. Основные правила проведения закрытого массажа сердца.
12. Критерии прекращения СЛР.
13. Этапы сердечно-легочной реанимации.
14. Неотложные состояния при заболеваниях, первая помощь: стенокардия («грудная жаба»); инфаркт миокарда («сердечный приступ»); ишемическая болезнь сердца; гипертонический криз; инсульт; эпилепсия; отравление.
15. Травмы опорно-двигательного аппарата, принципы иммобилизации и транспортировки.
16. Вывих. Признаки, первая помощь.
17. Растяжение. Признаки, первая помощь.
18. Перелом. Признаки перелома. Меры по оказанию первой помощи при переломах.
19. Правила иммобилизации при различных переломах.
20. Профилактика травм опорно-двигательного аппарата.
21. Раны. Классификация ран, их особенности.
22. Раневая инфекция.
23. Пневмоторакс. Виды.
24. Инфицированные раны.
25. Кровотечения: виды, опасности. Классификация кровотечений.
26. Общие признаки кровопотери.
27. Признаки артериального, венозного, смешанного, капиллярного кровотечений.
28. Кровопотеря легкой, средней и тяжелой степеней.
29. Первая помощь при наружных кровотечениях.
30. Кровотечение при переломах.
31. Основные правила десмургии – учения о повязках, их правильном применении и наложении при различных повреждениях и заболеваниях.
32. Повязки, материалы, используемые для наложения повязок.

### **Литература для самостоятельного изучения к Разделу 2.**

1. \_Кадыков, В. А. Первая доврачебная помощь : учебное пособие для вузов / В. А. Кадыков, Е. М. Мохов, А. М. Морозов. — 2-е изд., перераб. и доп. — Москва : Издательство Юрайт, 2023. — 241 с. — (Высшее образование). — ISBN 978-5-534-12940-3. — Текст : электронный // Образовательная платформа Юрайт [сайт]. — URL: <https://urait.ru/bcode/510047>
2. \_Мисюк, М. Н. Основы медицинских знаний и здорового образа жизни : учебник и практикум для вузов / М. Н. Мисюк. — 3-е изд., перераб. и доп. — Москва : Издательство Юрайт, 2023. — 332 с. — (Высшее образование). — ISBN 978-5-534-14054-5. — Текст : электронный // Образовательная платформа Юрайт [сайт]. — URL: <https://urait.ru/bcode/510686>

### **Задания для самостоятельной работы к Разделу 3**

#### **Вопросы для самостоятельной работы к Разделу 3**

1. Общий и специальный уход за больными и пострадавшими.
2. Рекомендуемые средства для ухода за пострадавшими и больными.
3. Специальный уход за больными и пострадавшими в ЧС: пожилого и детского возраста; находящимися в тяжелом состоянии; в период подготовки к операции и послеоперационном периоде.

4. Особенности ухода за больными и пострадавшими в ЧС с повреждением опорно-двигательного аппарата; ожогами и отморожениями; ранениями и травмой головы и груди. Лечебные процедуры и манипуляции: характеристика, назначение.

5. Правила и техника выполнения простейших лечебных процедур и манипуляций.

### **Литература для самостоятельного изучения к Разделу 3.**

1. \_Кадыков, В. А. Первая доврачебная помощь : учебное пособие для вузов / В. А. Кадыков, Е. М. Мохов, А. М. Морозов. — 2-е изд., перераб. и доп. — Москва : Издательство Юрайт, 2023. — 241 с. — (Высшее образование). — ISBN 978-5-534-12940-3. — Текст : электронный // Образовательная платформа Юрайт [сайт]. — URL: <https://urait.ru/bcode/510047>

2. Мисюк, М. Н. Основы медицинских знаний и здорового образа жизни : учебник и практикум для вузов / М. Н. Мисюк. — 3-е изд., перераб. и доп. — Москва : Издательство Юрайт, 2023. — 332 с. — (Высшее образование). — ISBN 978-5-534-14054-5. — Текст : электронный // Образовательная платформа Юрайт [сайт]. — URL: <https://urait.ru/bcode/510686>

3. Общий уход за больными : учебное пособие для вузов / Г. И. Чуваков [и др.] ; под редакцией Г. И. Чувакова. — Москва : Издательство Юрайт, 2023. — 127 с. — (Высшее образование). — ISBN 978-5-534-15867-0. — Текст : электронный // Образовательная платформа Юрайт [сайт]. — URL: <https://urait.ru/bcode/510050>

### **3.3. Методические указания к самостоятельной работе по дисциплине (модулю)**

Освоение слушателями программы предполагает изучение материалов дисциплин (модулей) в ходе самостоятельной работы.

Для успешного освоения дисциплины (модуля) и достижения поставленных целей необходимо внимательно ознакомиться с рабочей программой дисциплины (модуля), доступной в электронной информационно-образовательной среде РГСУ.

Следует обратить внимание на списки основной и дополнительной литературы, на предлагаемые преподавателем ресурсы информационно-телекоммуникационной сети Интернет. Эта информация необходима для самостоятельной работы обучающегося.

Для более углубленного изучения темы задания для самостоятельной работы рекомендуется выполнять параллельно с изучением данной темы. При выполнении заданий по возможности используйте наглядное представление материала.

Самостоятельная работа включает разнообразный комплекс видов и форм работы обучающихся.

#### ***Написание реферата (доклада).***

##### ***Требования к структуре реферата (доклада):***

Работа должна содержать систематизацию и краткое изложение материала из не менее 5-и литературных источников (монографий, научных статей и докладов) по выбранной теме.

Основные требования к оформлению:

Структура доклада (реферата): 1) титульный лист; 2) содержание (в нем последовательно указываются названия пунктов доклада (реферата), указываются страницы, с которых начинается каждый пункт); 3) введение (формулируется суть исследуемой проблемы, обосновывается выбор темы, определяются ее значимость и актуальность, указываются цель и задачи доклада (реферата), дается характеристика используемой литературы); 4) основная часть (каждый раздел ее доказательно раскрывает исследуемый вопрос); 5) выводы и заключение (подводятся итоги или делается обобщенный вывод по теме доклада (реферата)); 6) литература.

Доклад (реферат) оформляется на одной стороне листа белой бумаги формата А4 (210x297 мм). Интервал межстрочный -полуторный. Цвет шрифта - черный. Гарнитура шрифта основного текста - «Times New Roman» или аналогичная. Кегль (размер) от 12 до 14 пунктов. Размеры полей страницы (не менее): правое 10 мм, верхнее – 15 мм, нижнее – 20 мм, левое - 25 мм. Формат абзаца: полное выравнивание («по ширине»). Отступ красной строки одинаковый по

всему тексту – 15 мм. Страницы должны быть пронумерованы с учётом титульного листа (на титульном листе номер страницы не ставится). В работах используются цитаты, статистические материалы. Эти данные оформляются в виде сносок (ссылок и примечаний). Внутритекстовые, подстрочные и затекстовые библиографические ссылки должны оформляться в соответствии с ГОСТ Р 7.0.5-2008 «Библиографическая ссылка». Общие требования и правила составления».

Реферат (доклад) сдается в бумажном и электронном виде (10 - 20 печатных страниц).

При проверке реферата (доклада) на антиплагиат - [www.antiplagiat.ru](http://www.antiplagiat.ru) - (более 50% заимствований) работа не принимается.

#### ***Выполнение тестовых заданий.***

Тестовые задания содержат вопросы и 3-4 варианта ответа по базовым положениям изучаемой темы, составлены с расчетом на знания, полученные слушателями в процессе изучения темы.

Тестовые задания выполняются в письменной или электронной форме и сдаются преподавателю, ведущему дисциплину (модуль).

#### ***Методические материалы по подготовке к опросу***

Самостоятельная работа обучающихся включает подготовку к опросу на практических занятиях. Для этого обучающийся изучает материалы теоретических занятий, рекомендуемую литературу, публикации, информацию из Интернет-ресурсов.

Для подготовки к опросу обучающемуся необходимо ознакомиться с материалом, посвященным теме практического занятия, в учебнике или другой рекомендованной литературе, конспекте лекции, обратить внимание на усвоение основных понятий дисциплины, выявить неясные вопросы и подобрать дополнительную литературу для их освещения.

## **РАЗДЕЛ 4. ОЦЕНОЧНЫЕ МАТЕРИАЛЫ ПО ДИСЦИПЛИНЕ (МОДУЛЮ)**

### **4.1. Форма промежуточной аттестации обучающегося по дисциплине (модулю)**

Контрольным мероприятием промежуточной аттестации обучающихся по дисциплине (модулю) является дифференцированный зачет, который проводится в **устной** форме.

### **4.2. Оценочные материалы, определяющие процедуры оценивания знаний, умений, навыков и (или) опыта деятельности, характеризующих этапы формирования компетенций**

#### **4.2.1. Организационные основы применения балльно-рейтинговой системы оценки успеваемости обучающихся по дисциплине (модулю)**

Оценка качества освоения обучающимися дисциплины (модуля) реализуется в формате балльно-рейтинговой системы оценки успеваемости обучающихся (БРСО).

БРСО в ходе текущего контроля успеваемости и промежуточной аттестации осуществляется по 100-балльной шкале.

Академический рейтинг обучающегося по дисциплине (модулю) складывается из результатов:

- текущего контроля успеваемости (максимальный текущий рейтинг обучающегося 80 рейтинговых баллов;
- промежуточной аттестации (максимальный рубежный рейтинг обучающегося 20 рейтинговых баллов.

Условия оценки освоения обучающимся дисциплины (модуля) в формате БРСО доводятся преподавателем до сведения обучающихся на первом учебном занятии, а также размещены в свободном доступе в электронной информационно-образовательной среде Университета.

#### 4.2.2. Проведение текущего контроля успеваемости обучающихся по дисциплине (модулю) в соответствии с балльно-рейтинговой системой оценки успеваемости обучающегося

В течение учебного семестра до промежуточной аттестации на основании утвержденной рабочей программы дисциплины (модуля) формируется текущий рейтинг обучающегося. Текущий рейтинг обучающегося складывается как сумма рейтинговых баллов, полученных им в течение учебного семестра по всем видам учебных занятий по дисциплине (модулю).

В процессе текущего контроля оцениваются следующие действия обучающегося, направленные на освоение компетенций в рамках изучения учебной дисциплины:

– академическая активность (посещаемость учебных занятий, самостоятельное изучение содержания учебной дисциплины в электронной информационно-образовательной среде, соблюдение сроков сдачи практических заданий и текущих контрольных мероприятий и др.);

– выполнение и сдача текущих и итогового практических заданий (эссе, рефераты, творческие задания, кейс-задания, лабораторные работы, расчетные задания и др., активное участие в групповых интерактивных занятиях (дискуссии, WiKi-проекты и др.), защита проектов и др.);

– прохождение рубежей текущего контроля, включая соблюдение графика их прохождения в электронной информационно-образовательной среде.

Для планирования расчета текущего рейтинга обучающегося используются следующие пропорции:

Вид учебного действия	Максимальная рейтинговая оценка, баллов
академическая активность	10
практические задания	40
<i>из них: текущие практические задания</i>	20
<i>итоговое практическое задание</i>	20
рубежи текущего контроля	30
<b>ИТОГО:</b>	<b>80</b>

В течение учебного семестра по дисциплине (модулю) обучающимся должен быть накоплен текущий рейтинг не менее 52 рейтинговых баллов (65% от максимального значения текущего рейтинга).

Необходимыми условиями допуска обучающегося к промежуточной аттестации по дисциплине являются положительное прохождение обучающимся не менее 65% рубежей текущего контроля с накоплением не менее 65% максимального рейтингового балла за каждый рубеж текущего контроля и положительное выполнение итогового практического задания с накоплением не менее 65% максимального рейтингового балла, установленного за итоговое практическое задание.

Невыполнение вышеуказанных условий является текущей академической задолженностью, которая должна быть ликвидирована обучающимся до контрольного мероприятия промежуточной аттестации.

Сведения о наличии у обучающихся текущей академической задолженности, сроках и порядке добора рейтинговых баллов для её ликвидации доводятся до обучающихся педагогическим работником.

В случае неликвидации текущей академической задолженности, педагогический работник обязан во время контрольного мероприятия промежуточной аттестации поставить обучающемуся 0 рейтинговых баллов. В этом случае ликвидация текущей академической задолженности возможна в периоды проведения повторной промежуточной аттестации.

#### 4.2.3. Проведение промежуточной аттестации обучающихся по дисциплине (модулю) в соответствии с балльно-рейтинговой системой оценки успеваемости обучающегося

Промежуточная аттестация по дисциплине (модулю) проводится в соответствии с Положением о промежуточной аттестации обучающихся по основным профессиональным образовательным программам в Российском государственном социальном университете и Положением о балльно-рейтинговой системе оценки успеваемости обучающихся по основным профессиональным образовательным программам в Российском государственном социальном университете в действующей редакции.

На промежуточную аттестацию отводится 20 рейтинговых баллов.

Ответы обучающегося на контрольном мероприятии промежуточной аттестации оцениваются педагогическим работником по 20 - балльной шкале, а итоговая оценка по дисциплине (модулю) выставляется по пятибалльной системе для дифференцированного зачета.

Критерии выставления оценки определяются Положением о балльно-рейтинговой системе оценки успеваемости обучающихся по основным профессиональным образовательным программам высшего образования - программам бакалавриата, программам специалитета, программам магистратуры в Российском государственном социальном университете.

В процессе определения рубежного рейтинга обучающегося используется следующая шкала:

<b>Рубежный рейтинг</b>	<b>Критерии оценки освоения обучающимся учебной дисциплины в ходе контрольных мероприятий промежуточной аттестации</b>
19-20 рейтинговых баллов	обучающийся глубоко и прочно усвоил программный материал, исчерпывающе, последовательно, грамотно и логически стройно его излагает, тесно увязывает с задачами и будущей деятельностью, не затрудняется с ответом при видоизменении задания, свободно справляется с задачами и практическими заданиями, правильно обосновывает принятые решения, умеет самостоятельно обобщать и излагать материал, не допуская ошибок
16-18 рейтинговых баллов	обучающийся твердо знает программный материал, грамотно и по существу излагает его, не допуская существенных неточностей в ответе на вопрос, может правильно применять теоретические положения и владеет необходимыми умениями и навыками при выполнении практических заданий
13-15 рейтинговых баллов	обучающийся освоил основной материал, но не знает отдельных деталей, допускает неточности, недостаточно правильные формулировки, нарушает последовательность в изложении программного материала и испытывает затруднения в выполнении практических заданий
1-12 рейтинговых баллов	обучающийся не знает значительной части программного материала, допускает существенные ошибки, с большими затруднениями выполняет практические задания
0 рейтинговых баллов	не аттестован

### **4.3. Перечень заданий для проведения текущей и промежуточной оценки знаний, умений, навыков и (или) опыта деятельности, характеризующих этапы формирования компетенций**

#### **4.3.1. Оценочные материалы для проведения текущей аттестации и рубежного контроля, обучающихся по дисциплине (модулю)**

##### **Раздел -1 «Здоровье и факторы его формирования»**

##### **Форма рубежного контроля - тестирование**

##### **Вопросы рубежного контроля:**

Здоровье человека зависит от образа жизни на, %:

- (?) 50
- (?) 30
- (?) 40
- (?) 10

Здоровье человека зависит от его наследственности на, %:

- (?) 10
- (?) 20
- (?) 30
- (?) 50

Фактор, в большей степени определяющий здоровье человека:

- (?) наследственность
- (?) условия внешней среды
- (?) образ жизни
- (?) система здравоохранения

Является условием здорового образа жизни:

- (?) пассивность
- (?) стрессы
- (?) рациональное питание
- (?) вредные привычки

Индивидуальные особенности поведения человека:

- (?) условия жизни
- (?) качество жизни
- (?) стиль жизни
- (?) уровень жизни

Общественное здоровье:

- (?) здоровье группы людей
- (?) личное здоровье
- (?) здоровье населения страны
- (?) здоровье людей определенной этнической группы

Здоровье:

- (?) отсутствие болезни
- (?) состояние радости
- (?) состояние полного душевного, физического и социального благополучия
- (?) устойчивость к дестабилизирующим факторам



Материальные и социальные факторы, окружающие человека:

- (?) условия жизни
- (?) качество жизни
- (?) стиль жизни
- (?) уровень жизни

Валеология – наука о:

- (?) здоровье человека
- (?) недрах земли
- (?) питании
- (?) режиме дня человека

Здоровье зависит на 10% от:

- (?) наследственности
- (?) органов здравоохранения
- (?) образа жизни
- (?) окружающей среды

Здоровый образ жизни:

- (?) поведение и мышление человека, обеспечивающее ему укрепление здоровья
- (?) систематические занятия спортом
- (?) способность человека управлять своими эмоциями
- (?) способность человека управлять своими двигательными действиями

Вид здоровья, характеризующий состояние органов и систем человека и наличие резервных возможностей:

- (?) физическое
- (?) духовное
- (?) нравственное
- (?) социальное

Цель профилактики:

- (?) изучение животного мира
- (?) развитие интеллектуальных способностей человека
- (?) формирование, укрепление и сохранение здоровья человека
- (?) развитие профессиональных способностей человека

Составляющая нездорового образа жизни:

- (?) полноценный отдых
- (?) гиподинамия
- (?) отсутствие вредных привычек
- (?) сбалансированное питание

Фактор нездорового образа жизни:

- (?) полноценный отдых
- (?) сбалансированное питание
- (?) социальная пассивность
- (?) регулярная двигательная активность

Первичное звено здравоохранения является ключевым в проведении профилактической работы на:

- (?) индивидуальном уровне
- (?) популяционном уровне

При проведении медико-социальных исследований применяются следующие методы

- (?) исторический
- (?) статистический
- (?) экспериментальный
- (?) экономический
- 5) социологический
- (?) все вышеперечисленные.

Факторами, оказывающими влияние на здоровье населения, являются, кроме

- (?) генетические
- (?) природно-климатические
- (?) уровень и образ жизни населения
- (?) уровень, качество и доступность медицинской помощи
- (?) все вышеперечисленное

Среди факторов, определяющих здоровье населения, лидируе(ю)т:

- (?) качество медицинской помощи
- (?) образ жизни
- (?) биологические

Сегодня для профилактики хронических неинфекционных заболеваний (ХНИЗ) используются ... стратегии:

- (?) 4
- (?) 2
- (?) 3

Процесс формирования здорового образа жизни включает все перечисленное, кроме:

- (?) повышение материального благосостояния
- (?) воспитание навыков здорового образа жизни
- (?) информирование населения о факторах риска

Воздействие через средства массовой информации на те факторы образа жизни и окружающей среды, которые увеличивают риск развития ХНИЗ, среди всего населения:

- (?) стратегия высокого риска
- (?) стратегия вторичной профилактики
- (?) популяционная стратегия

Основными направлениями формирования здорового образа жизни являются все перечисленные, кроме:

- (?) устранение факторов риска
- (?) повышение эффективности деятельности служб здравоохранения
- (?) создание позитивных для здоровья факторов

Выявление лиц с повышенным уровнем факторов риска ХНИЗ и проведение мероприятий по их коррекции:

- (?) стратегия вторичной профилактики
- (?) популяционная стратегия
- (?) стратегия высокого риска

Медицинская профилактика включает все перечисленные мероприятия, кроме:

- (?) выявление заболеваний

- (?) проведение прививок
- (?) проведение медицинских осмотров

Заключается в ранней диагностике и предупреждение прогрессирования заболевания как за счет факторной профилактики и коррекции поведенческих факторов риска, так и за счет своевременного проведения современного лечения:

- (?) стратегия вторичной профилактики
- (?) стратегия высокого риска
- (?) популяционная стратегия

Медицинская профилактика включает:

- (?) выявление заболеваний
- (?) проведение прививок
- (?) улучшение условий труда и отдыха

### **Код контролируемой компетенции**

#### **1. УК-8**

## **Раздел -2 «Основы оказания первой помощи при различных состояниях»**

### **Форма рубежного контроля - тестирование**

#### **Вопросы рубежного контроля:**

- (??) Первая помощь, это:
  - (?) Вид помощи, включающий комплекс простейших мероприятий, направленных на временное устранение причин, угрожающих жизни пострадавшего, предупреждение развития тяжелых осложнений, выполняемый на месте происшествия и вблизи него любым участником дорожного движения.
  - (?) Вид помощи, включающий комплекс лечебно-профилактических мероприятий на этапах медицинской эвакуации, направленных на устранение последствий поражений, угрожающих жизни пострадавших
  
- (??) Укажите, для чего проводится комплекс простейших мероприятий первой помощи.
  - (?) Для прекращения действия повреждающих факторов
  - (?) Для временного устранения причин, угрожающих жизни пострадавшего.
  - (?) Для поддержания жизни пострадавшего.
  - (?) Для предупреждения развития тяжелых осложнений.
  - (?) Все ответы верны
  
- (??) Вызов помощи входит в комплекс мероприятий первой помощи.
  - (?) Да
  - (?) Нет.
  
- (??) «Золотой час» — это:
  - (?) Время с момента получения травмы до поступления в больницу.
  - (?) Время с начала оказания помощи до поступления в больницу
  
- (??) «Золотой час» для пострадавшего, получившего травму, начинается:
  - (?) С момента начала оказания помощи.
  - (?) С момента получения травмы
  
- (??) Перечислите первоочередные мероприятия первой помощи.

- (?) Обеспечение безопасного оказания помощи.
- (?) Остановка наружного кровотечения.
- (?) Обеспечение и поддержание проходимости дыхательных путей.
- (?) Проведение простейших противошоковых мероприятий.
- (?) Сердечно-легочная реанимация.
- (?) Все перечисленное.

- (??) Укажите, с чего начинают оказание первой помощи.
- (?) Обеспечение безопасного оказания помощи.
- (?) Остановка наружного кровотечения.
- (?) Обеспечение проходимости дыхательных путей.
- (?) Проведение простейших противошоковых мероприятий.
- (?) Сердечно-легочная реанимация

- (??) Первую помощь имеют право оказывать:
- (?) Прохожий.
- (?) Водитель.
- (?) Сотрудник ГИБДД.
- (?) Только медицинский работник (фельдшер или врач).
- (?) Спасатель.
- (?) Все перечисленное.

- (??) Верно ли утверждение: пострадавший может отказаться от оказания первой помощи.
- (?) Да
- (?) Нет.

- (??) Спасующий должен спросить разрешение у пострадавшего на его осмотр, если тот адекватен и находится в сознании.
- (?) Да
- (?) Нет

- (??) Спасующий должен спросить разрешение у пострадавшего на проведение манипуляций первой помощи, если тот адекватен и находится в сознании.
- (?) Да
- (?) Нет.

- (??) Укажите последовательность «спасательных вопросов».
- (?) Что? Где? Когда? Кто? Как?
- (?) Где? Что? Когда? Кто? Как?
- (?) Кто? Что? Где? Когда? Как?

- (??) Транспортировка пострадавших входит в мероприятия первой помощи.
- (?) Да
- (?) Нет

- (??) Психологическая поддержка и первая психологическая помощь являются составной частью первой помощи.
- (?) Да
- (?) Нет.

- (??) Ребенку оказана первая помощь. Можно ли до приезда скорой медицинской помощи оставить ребенка одного.
- (?) Нет, ни в коем случае!

(?) Ребенка можно оставить без присмотра, ведь первая помощь оказана

(??) Укажите основную цель визуального контакта с пострадавшим.

(?) Наблюдение за состоянием пострадавшего.

(?) Поддержание разговора с пострадавшим.

(??) Какой вид транспортировки пострадавшего подойдет при травме локтевого сустава, если пострадавший находится в сознании?

(?) Передвижение с одним сопровождающим

(?) Передвижение на сиденье «замок» (из четырех рук)

(?) В транспортировке не нуждается

Какой вид транспортировки пострадавшего подойдет при травме бедра?

(?) Транспортировка на стуле

(?) Передвижение на сиденье «замок»

(?) Ни один из вышеперечисленных вариантов

(??) Перечислите, какие сведения необходимо сообщить диспетчеру при вызове «03»?

(?) Характер происшествия (опознавательные ориентиры)

(?) Примерное время происшествия, количество пострадавших (в т.ч. беременные, дети)

(?) Все вышеперечисленные сведения

(??) Как правильно нужно транспортировать пострадавшего с травмой грудной клетки без сознания?

(?) На неповрежденном боку

(?) На поврежденном боку

(?) Лежа на спине

(??) Какой вид транспортировки пострадавшего необходим при травме головы и шейных отделов позвоночника?

(?) Передвижение с одним сопровождающим

(?) Передвижение на сиденье «замок»

(?) Передвижение на жестких носилках

(??) Укажите условия транспортировки ребенка в возрасте до 12 лет.

(?) Обязательно в сопровождении (родителей, близких родственников)

(?) Сопровождение родственников не обязательно

(?) В сопровождении сотрудников ДПС или сотрудников полиции

(??) Как транспортировать пострадавшего при ранении живота с внутренним кровотечением?

(?) В положении на животе с повернутой набок головой

(?) В полусидячем положении с подложенным под колени валиком

(?) В положении лежа на спине с приподнятыми на 30 градусов ногами

(??) Укажите, в каких случаях нельзя извлекать пострадавшего из аварийного автомобиля?

(?) Есть опасность для жизни пострадавшего (задымление, возгорание автомобиля)

(?) Помощь оказать внутри автомобиля невозможно из-за его деформации

(?) При извлечении из автомобиля можно нанести пострадавшему тяжелую вторичную

травму

(??) Укажите, в каких случаях нельзя извлекать пострадавшего из аварийного автомобиля?

- (?) Пострадавшему не угрожает дополнительная травматизация при извлечении нет зажатия, есть опасность для жизни (задымление, возгорание)
- (?) Пострадавший зажат, при извлечении можно нанести дополнительную травму
- (?) Есть опасность для жизни
  
- (??) Кто может оказывать первую помощь пострадавшему ребенку?
- (?) только медицинский работник
- (?) любой человек, который оказался рядом с пострадавшим ребенком
- (?) любой человек, который оказался рядом с пострадавшим ребенком, при наличии специальной подготовки и (или) навыков
  
- (??) Разрешено ли давать пострадавшему лекарственные средства при оказании ему первой помощи?
- (?) Разрешено
- (?) Запрещено
- (?) Разрешено в случае крайней необходимости
  
- (??) При первичном осмотре пострадавшего оценивают следующее:
- (?) причину травмы
- (?) наличие крупных ран
- (?) наличие дыхания
- (?) наличие сознания
- (?) проходимость дыхательных путей
- (?) реакция зрачков на свет
- (?) пульс на лучевой артерии
- (?) показатели артериального давления
- (?) пульс на сонной артерии
  
- (??) Алгоритм оказания первой помощи начинается с:
- (?) осмотра места происшествия
- (?) первичного осмотра пострадавшего
- (?) вызова специалистов
- (?) вторичного осмотра
  
- (??) По российским законам может быть применено наказание в случае, если:
- (?) первая помощь оказана неправильно
- (?) вы только вызвали "Скорую помощь" и больше ничего не делали
- (?) вы оставили пострадавшего без помощи
- (?) вы позвали на помощь, но сами ничего не делали
  
- (??) К международным алгоритмам оказания первой помощи относят:
- (?) осмотр места происшествия
- (?) первичный осмотр
- (?) вызов скорой помощи
- (?) вторичный осмотр
- (?) все вышеуказанное
  
- (??) Основная задача оказания первой помощи пострадавшему:
- (?) поддержание жизнедеятельности пострадавшего до приезда специалистов
- (?) диагностика причины травмы пострадавшего
- (?) оказание медицинской помощи пострадавшему в полном объеме
- (?) все выше сказанное

- (??) Транспортировка пострадавших сидя осуществляется при:
- (?) повреждении верхних конечностей и органов брюшной полости.
- (?) переломе ключицы, перелом ребер.
- (?) повреждении органов брюшной полости

(??) Транспортировку пострадавшего с черепно-мозговой травмой необходимо осуществлять:

- (?) лежа на боку
- (?) лежа на спине
- (?) сидя
- (?) стоя

(??) Правильная транспортировка пострадавшего, находящегося без сознания производится:

- (?) в положении на спине.
- (?) в положении на животе (при травмах брюшной полости – на боку)
- (?) с приподнятыми нижними конечностями.

(??) Что необходимо сделать перед началом транспортировки пострадавших?

- (?) дать пострадавшему обезболивающее средство, чтобы при транспортировке он не впал в кому
- (?) проверить состояние пострадавшего, насколько он готов к транспортировке
- (?) оказать первую помощь в соответствующем объеме и провести иммобилизацию поврежденных частей тела, если они имеются

(??) Лекарственные средства при оказании первой помощи:

- (?) применяются редко
- (?) применяются по просьбе пострадавшего
- (?) никогда не применяются
- (?) всегда применяются

(??) Укажите виды носилочных средств)

- (?) Жесткие.
- (?) Мягкие.
- (?) Полужесткие

(??) Транспортные положения, это:

- (?) Физиологически выгодные положения, которые придают пострадавшим в зависимости от вида травмы.
- (?) Положение, которое необходимо придать пострадавшему по жизненным показаниям
- (?) Все вышеуказанное

(??) Транспортировка пострадавших является мероприятием первой помощи.

- (?) Да
- (?) Нет.

(??) Для транспортировки пострадавшего с травмой позвоночника в положении на спине могут быть использованы подручные средства:

- (?) Широкие доски.
- (?) Столешница
- (?) Одеяло.
- (?) Дверь.
- (?) Все перечисленное.

(??) Укажите транспортное положение пострадавшего с травмой грудной клетки.

Пострадавший в сознании.

(?) Лежа на спине.

(?) Положение полусидя

(?) Стабильное боковое положение на поврежденной стороне, с возвышенным плечеголовным концом.

(??) Больные и пострадавшие, доставленные бригадой скорой медицинской помощи должны быть осмотрены в приемном отделении ЛПУ не позднее:

(?) Пяти минут после доставки

(?) Десяти минут после доставки

(?) Двадцати минут после доставки

(?) Тридцати минут после доставки

(?) Сорока пяти минут после доставки

(??) Реанимация — это:

(?) Наука, изучающая методы восстановления жизни

(?) Практические действия, направленные на восстановления дыхания и кровообращения у больных в терминальных состояниях

(?) Специальная бригада скорой помощи

(??) Что является вторым действием в случае оказания первой помощи?

(?) Предотвращение возможных осложнений

(?) Устранение состояния, угрожающего жизни и здоровью пострадавшего

(?) Правильная транспортировка пострадавшего

(??) Кто вправе оказывать первую помощь пострадавшему ребенку?

(?) только медицинский работник

(?) любой человек, который оказался рядом с пострадавшим ребенком

(?) любой человек, который оказался рядом с пострадавшим ребенком, при наличии специальной подготовки и (или) навыков

(??) Оптимальное положение для больного с отеком легких:

(?) Лежа с приподнятым головным концом, сидя и полусидя

(?) Лежа с приподнятым ножным концом

(??) Расширенные реанимационные мероприятия могут проводить

(?) только специалисты реанимационных отделений;

(?) специально подготовленные медицинские работники;

(?) все взрослое население;

(?) работники милиции, прибывшие на место происшествия;

(?) работники дорожных служб

(??) Укажите, для чего проводится комплекс простейших мероприятий первой помощи.

(?) Для прекращения действия повреждающих факторов

(?) Для временного устранения причин, угрожающих жизни пострадавшего.

(?) Для поддержания жизни пострадавшего.

(?) Для предупреждения развития тяжелых осложнений.

(?) Все вышеперечисленное

(??) Укажите, с чего начинают оказание первой помощи.

(?) Обеспечение безопасного оказания помощи.



- (?) Остановка наружного кровотечения.
- (?) Обеспечение проходимости дыхательных путей.
- (?) Проведение простейших противошоковых мероприятий.
- (?) Сердечно-легочная реанимация.

(??) Укажите основную особенность поведения пострадавшего при истерике.

- (?) Оцепенение.
- (?) «Театральное» поведение.
- (?) Агрессивность.

(??) Невербальный метод психологического воздействия на пострадавших заключается в следующем:

- (?) Установление и поддержание словесного контакта
- (?) Установление и поддержание визуального и тактильного контакта

(??) Укажите, при каких состояниях изменяется частота и ритм дыхания.

- (?) Тяжелые травмы грудной клетки.
- (?) Асфиксия.
- (?) Черепно-мозговая травма
- (?) Большая кровопотеря.
- (?) Все перечисленные состояния.

(??) Укажите частоту пульса у здорового взрослого человека в покое.

- (?) 30–60 ударов в минуту.
- (?) 60–80 ударов в минуту.
- (?) 80-100 ударов в минуту

(??) Витальные признаки — это:

- (?) Признаки жизни.
- (?) Признаки травмы.

(??) Определение «признаков жизни» включает:

- (?) Наличие дыхания, движения, кашля.
- (?) Наличие сознания, дыхания, пульса на сонных артериях

Укажите перевязочные средства

- (?) Бинты марлевые медицинские стерильные.
- (?) Бинты марлевые медицинские нестерильные.
- (?) Лейкопластырь катушечный.
- (?) Лейкопластырь бактерицидный.
- (?) Салфетки марлевые медицинские стерильные.
- (?) Салфетки марлевые медицинские нестерильные.
- (?) Косынки медицинские.
- (?) Все перечисленное.

(??) Спасательное покрывало, это:

- (?) Полиэфирная пленка с золотисто-серебристым напылением.
- (?) Двусторонняя фольга
- (?) Двусторонняя простроченная клеенчатая ткань с зеркальным напылением.

**Код контролируемой компетенции**  
**УК-8**

### Раздел -3 «Уход за пострадавшими и больными»

#### Форма рубежного контроля - тестирование

##### Вопросы рубежного контроля:

(??) При определении массы тела следует соблюдать условия все, кроме

- (?) натошак;
- (?) после опорожнения мочевого пузыря;
- (?) после опорожнения кишечника;
- (?) в одной и той же одежде;
- (?) после водных процедур.

(??) Напряжение пульса зависит

- (?) от величины сердечного выброса;
- (?) от артериального давления;
- (?) от общего количества циркулирующей крови;
- (?) от частоты сердечных сокращений;
- (?) от возраста пациента.

(??) В норме температура тела в подмышечной впадине

- (?) на 0,5-0,8 градусов ниже температуры слизистых оболочек;
- (?) на 0,5-0,8 градусов выше температуры слизистых оболочек;
- (?) одинаковая с температурой слизистых оболочек;
- (?) на 1 градус выше температуры слизистых оболочек;
- (?) на 1 градус ниже температуры слизистых оболочек.

(??) Для профилактики пролежней, положение пациента следует менять

- (?) каждые 3 часа;
- (?) каждые 2 часа;
- (?) каждые 4 часа;
- (?) по назначению врача;
- (?) на усмотрение медицинской сестры.

(??) Температура тела человека в норме составляет

- (?) 36,0 — 36,7°C;
- (?) 36,2 — 36,9°C;
- (?) 35,0 — 36,5°C;
- (?) 36,6 — 37,0°C;
- (?) 35,8 — 36,6°C.

(??) Выберите наиболее полный ответ: при смене белья и одежды тяжелобольному нужно приготовить

- (?) перчатки нестерильные, ёмкость для дезинфекции, антисептический раствор, ветошь, комплект чистого нательного белья, непромокаемый мешок для грязного белья, жидкое мыло;
- (?) перчатки нестерильные, ветошь, комплект чистого нательного белья, комплект одежды, простыня, непромокаемый мешок для грязного белья, жидкое мыло;
- (?) перчатки нестерильные, ёмкость для дезинфекции, антисептический раствор, ветошь, комплект чистого нательного белья, комплект одежды, простыня;
- (?) перчатки нестерильные, ёмкость для дезинфекции, антисептический раствор, ветошь, комплект чистого нательного белья, комплект одежды, простыня, непромокаемый мешок для грязного белья, жидкое мыло;

(?) ёмкость для дезинфекции, антисептический раствор, ветошь, комплект чистого нательного белья, комплект одежды, простыня, непромокаемый мешок для грязного белья, жидкое мыло.

(??) Элемент ухода при рвоте

(?) промывание желудка;

(?) обильное щелочное питье;

(?) применение пузыря со льдом на эпигастральную область;

(?) обработка полости рта;

(?) вызов врача.

(??) Определите правильную последовательность обработки рта

(?) пространство под языком, язык, зубы, внутренняя поверхность щёк, дёсны пациента;

(?) зубы, язык, внутренняя поверхность щёк, пространство под языком, дёсны пациента;

(?) внутренняя поверхность щёк, зубы, язык, пространство под языком, дёсны пациента;

(?) дёсны пациента, зубы, язык, внутренняя поверхность щёк, пространство под языком;

(?) язык, пространство под языком, зубы, внутренняя поверхность щёк, дёсны пациента.

Перечень вопросов вариативен, и может модифицироваться в зависимости от внедрения нормативно-правовых и технологических новаций.

(??) Чем характеризуется артериальное кровотечение?

(?) Кровь из раны вытекает пульсирующей струёй, имеет ярко-алую окраску

(?) Кровь из раны вытекает непрерывно, сплошной струёй темно-красного цвета

(?) Кровь из раны вытекает редкими каплями или медленно расплывающимся пятном

(??) Укажите правильные способы остановки венозного кровотечения?

(?) Наложение жгута и максимальное сгибание конечности в суставе

(?) Наложение на рану давящей повязки и приподнятое положение конечности

(?) Применяются оба способа

(??) Где нужно определять пульс, если пострадавший без сознания?

(?) На лучевой артерии

(?) На бедренной артерии

(?) На сонной артерии

(??) Чем характеризуется венозное кровотечение?

(?) Кровь из раны вытекает пульсирующей струёй, имеет ярко-алую окраску

(?) Кровь из раны вытекает непрерывно, сплошной струёй темно-красного цвета

(?) Кровь из раны вытекает редкими каплями или медленно расплывающимся пятном

(??) Укажите правильный способ остановки артериального кровотечения?

(?) Пальцевое прижатие сосуда и наложение жгута

(?) Наложение на рану поддерживающей повязки

(?) Приподнятое положение конечности

(??) На какой предельный срок времени можно наложить жгут (закрутку) при артериальном кровотечении?

(?) Не более 1,5 часов

(?) Не более 30 минут

(?) Не более 2 часов

(??) Чем характеризуется капиллярное кровотечение?

- (?) Кровь из раны вытекает пульсирующей струёй, имеет ярко-алую окраску
- (?) Кровь из раны вытекает непрерывно, сплошной струёй темно-красного цвета
- (?) Кровь из раны вытекает редкими каплями или медленно расплывающимся пятном

(??) В каком положении надо транспортировать пострадавшего, находящегося без сознания?

- (?) Полусидя с повёрнутой набок головой
- (?) В стабильном боковом положении
- (?) Лёжа с подложенным под голову валиком из одежды

(??) Какая повязка накладывается на голеностопный сустав при его повреждении?

- (?) Спиралевидная
- (?) Восьмиобразная
- (?) Колосовидная

(??) Эффективность реанимационных мероприятий оценивается:

- (?) Все ответы правильные
- (?) Появление пульса на крупных артериях
- (?) Восстановление дыхания

(??) Как правильно применить бактерицидные салфетки?

- (?) Промыть рану, удалить инородное тело, наложить бактерицидную повязку
- (?) Обработать рану раствором йода, наложить бактерицидную повязку
- (?) На рану наложить бактерицидную салфетку, зафиксировав её лейкопластырем или

бинтом

(??) Какая повязка накладывается при повреждении лба?

- (?) Шапочка
- (?) Спиралевидная
- (?) Крестообразная

(??) В какое время года требуется указать время наложения жгута?

- (?) Зимой
- (?) Летом
- (?) В любое время года

(??) Что нужно указать в записке при наложении жгута?

- (?) Время получения травмы
- (?) Время наложения жгута
- (?) Время снятия жгута

**Код контролируемой компетенции  
УК-8**

### 4.3.2. Оценочные материалы для проведения промежуточной аттестации обучающихся по дисциплине (модулю)

#### Код контролируемой компетенции УК-8

#### Вопросы:

1. Характеристика неотложных состояний, причины, их вызывающие, признаки «острого живота», первая медицинская помощь.
2. Характеристика кровотечений, методы остановки кровотечений.
3. Первая медицинская помощь при наружных кровотечениях.
4. Основные признаки неотложных состояний, характеристика причин их вызывающих.
5. Причины и признаки возникновения аллергических реакций. Первая помощь.
6. Первая помощь при эпилептическом и истерическом припадках.
7. Первая помощь при попадании яда на кожу, в пищеварительный тракт, дыхательную систему.
8. Профилактика отравлений препаратами бытовой химии.
9. Достоверные признаки применения подростками наркотиков.
10. Определение физиологических показателей организма человека (по выбору преподавателя).
11. Правила применения лекарственных веществ. Домашняя аптечка.
12. Меры профилактики детского травматизма.
13. Первая помощь при ушибах, вывихах, растяжениях.
14. Десмургия: правила наложения повязки, функции повязки.
15. Признаки раны и ее обработка.
16. Способы остановки кровотечения. Характеристика артериального и венозного кровотечения.
17. «Захват жизни», причины и признаки попадания инородного тела в верхние дыхательные пути.
18. Способы иммобилизации и правила транспортировки раненых.
19. Характеристика терминальных состояний.
20. Оказание первой помощи при тепловом и солнечном ударах, при ожогах.
21. Оказание первой помощи при обморожении и переохлаждении организма.
22. Первая помощь при аллергических и судорожных состояниях.
23. Первая помощь при электротравмах, удушении, утоплении.
24. Реанимация. Признаки клинической и биологической смерти.
25. Последовательность реанимационных процедур.

26. Роль, место, задачи и объем первой помощи в системе этапного лечения пострадавших/пораженных при чрезвычайных ситуациях мирного и военного времени.
27. Особенности оказания первой помощи пострадавшим и внезапно заболевшим в городе и в отдаленных районах.
28. Порядок действий на месте происшествия.
29. Оценка характера поражений и степени тяжести состояния пострадавшего.
30. Объемы оказания первой медицинской и доврачебной помощи.
31. Правила снятия одежды и обуви с пострадавшего
32. Методы профилактики инфекций
33. Общие сведения о нормативно-правовых документах и актах, регулирующих оказание первой помощи пострадавшим.
34. Функциональные состояния организма человека (болезнь, здоровье, критическое состояние).
35. Методы оценки состояния больного.
36. Виды нарушения сознания.
37. Подсчет ЧД, пульса. Измерение АД. Положение больного.
38. Назначение, устройство и правила пользования аптечкой индивидуальной, пакетом перевязочным медицинским индивидуальным, сумкой медицинской санитарной.
39. Назначение, устройство и правила пользования пакетом противохимическим индивидуальным, перевязочным материалом.
40. Аптечка индивидуальная. Состав, правила пользования.
41. Понятие о видах транспортировки.
42. Показания к самостоятельной транспортировке пострадавшего.
43. Сопровождение пострадавшего.
44. Средства транспортировки.
45. Особенности извлечения и перекладывания пострадавших с подозрением на травму позвоночника, таза.
46. Погрузка и размещение пострадавших внутри транспортных средств.

## **РАЗДЕЛ 5. УСЛОВИЯ РЕАЛИЗАЦИИ ДИСЦИПЛИНЫ (МОДУЛЯ)**

### **5.1. Перечень основной и дополнительной учебной литературы для освоения дисциплины (модуля)**

#### **5.1.1. Основная литература**

Мисюк, М. Н. Основы медицинских знаний и здорового образа жизни : учебник и практикум для вузов / М. Н. Мисюк. — 3-е изд., перераб. и доп. — Москва : Издательство Юрайт, 2023. — 332 с. — (Высшее образование). — ISBN 978-5-534-14054-5. — Текст : электронный // Образовательная платформа Юрайт [сайт]. — URL: <https://urait.ru/bcode/510686>

#### **5.1.2. Дополнительная литература**

Кадыков, В. А. Первая доврачебная помощь : учебное пособие для вузов / В. А. Кадыков, Е. М. Мохов, А. М. Морозов. — 2-е изд., перераб. и доп. — Москва : Издательство Юрайт, 2023. — 241 с. — (Высшее образование). — ISBN 978-5-534-12940-3. — Текст : электронный // Образовательная платформа Юрайт [сайт]. — URL: <https://urait.ru/bcode/510047>

Общий уход за больными : учебное пособие для вузов / Г. И. Чуваков [и др.] ; под редакцией Г. И. Чувакова. — Москва : Издательство Юрайт, 2023. — 127 с. — (Высшее образование). — ISBN 978-5-534-15867-0. — Текст : электронный // Образовательная платформа Юрайт [сайт]. — URL: <https://urait.ru/bcode/510050>

### **5.2 Перечень ресурсов информационно-коммуникационной сети «Интернет», необходимых для освоения дисциплины (модуля)**

№	Название	Описание электронного ресурса	Используемый для
---	----------	-------------------------------	------------------

№	электронного ресурса		работы адрес
1.	ЭБС «Университетская библиотека онлайн»	Электронная библиотека, обеспечивающая доступ высших и средних учебных заведений, публичных библиотек и корпоративных пользователей к наиболее востребованным материалам по всем отраслям знаний от ведущих российских издательств	<a href="http://biblioclub.ru/">http://biblioclub.ru/</a>
2.	Научная электронная библиотека eLIBRARY.ru	Крупнейший российский информационно-аналитический портал в области науки, технологии, медицины и образования, содержащий рефераты и полные тексты более 34 млн научных публикаций и патентов	<a href="http://elibrary.ru/">http://elibrary.ru/</a>
3.	Образовательная платформа Юрайт	Электронно-библиотечная система для ВУЗов, ССУЗов, обеспечивающая доступ к учебникам, учебной и методической литературе по различным дисциплинам.	<a href="https://urait.ru/">https://urait.ru/</a>

### 5.3 Методические указания для обучающихся по освоению дисциплины (модуля)

Освоение обучающимся дисциплины (модуля) предполагает изучение материалов дисциплины (модуля) на аудиторных занятиях и в ходе самостоятельной работы. Аудиторные занятия проходят в форме лекций, семинаров, практических и лабораторных занятий.

При подготовке к аудиторным занятиям необходимо помнить особенности каждой формы его проведения.

Подготовка к учебному занятию лекционного типа заключается в следующем.

С целью обеспечения успешного обучения обучающийся должен готовиться к лекции, поскольку она является важнейшей формой организации учебного процесса, поскольку:

- знакомит с новым учебным материалом;
- разъясняет учебные элементы, трудные для понимания;
- систематизирует учебный материал;
- ориентирует в учебном процессе.

С этой целью:

- внимательно прочитайте материал предыдущей лекции;
- ознакомьтесь с учебным материалом по учебнику и учебным пособиям с темой прочитанной лекции;
- внесите дополнения к полученным ранее знаниям по теме лекции на полях лекционной тетради;
- запишите возможные вопросы, которые вы зададите лектору на лекции по материалу изученной лекции;
- постарайтесь уяснить место изучаемой темы в своей подготовке;
- узнайте тему предстоящей лекции (по тематическому плану, по информации лектора) и запишите информацию, которой вы владеете по данному вопросу.

Подготовка к занятию семинарского типа

При подготовке и работе во время проведения лабораторных работ и занятий семинарского типа следует обратить внимание на следующие моменты: на процесс предварительной подготовки, на работу во время занятия, обработку полученных результатов, исправление полученных замечаний.

Предварительная подготовка к учебному занятию семинарского типа заключается в изучении теоретического материала в отведенное для самостоятельной работы время,

ознакомление с инструктивными материалами с целью осознания задач лабораторной работы/практического занятия, техники безопасности при работе с приборами, веществами.

Работа во время проведения учебного занятия семинарского типа включает:

– консультирование студентов преподавателями и вспомогательным персоналом с целью предоставления исчерпывающей информации, необходимой для самостоятельного выполнения предложенных преподавателем задач.

– самостоятельное выполнение заданий согласно обозначенной учебной программой тематики.

При получении неудовлетворительных результатов обучающийся имеет право в дополнительное время пересдать преподавателю работу до проведения промежуточной аттестации.

## **5.4 Информационно-технологическое обеспечение образовательного процесса по дисциплины (модуля)**

### **5.4.1. Средства информационных технологий**

1. Персональные компьютеры;
2. Средства доступа в Интернет;
3. Проектор.

### **5.4.2. Лицензионное и свободно распространяемое программное обеспечение, в том числе отечественного производства:**

1. Операционная система: Astra Linux SE
2. Пакет офисных программ: LibreOffice
3. Справочная система Консультант+
4. Okular или Acrobat Reader DC
5. Ark или 7-zip
6. User Gate
7. TrueConf (client)

### **5.4.3. Информационные справочные системы и профессиональные базы данных**

<b>№ №</b>	<b>Название электронного ресурса</b>	<b>Описание электронного ресурса</b>	<b>Используемый для работы адрес</b>
1.	ЭБС «Университетская библиотека онлайн»	Электронная библиотека, обеспечивающая доступ высших и средних учебных заведений, публичных библиотек и корпоративных пользователей к наиболее востребованным материалам по всем отраслям знаний от ведущих российских издательств	<a href="http://biblioclub.ru/">http://biblioclub.ru/</a>
2.	Научная электронная библиотека eLIBRARY.ru	Крупнейший российский информационно-аналитический портал в области науки, технологии, медицины и образования, содержащий рефераты и полные тексты более 34 млн научных публикаций и патентов	<a href="http://elibrary.ru/">http://elibrary.ru/</a>
3.	Образовательная платформа Юрайт	Электронно-библиотечная система для ВУЗов, ССУЗов, обеспечивающая доступ к учебникам,	<a href="https://urait.ru/">https://urait.ru/</a>



### **5.5. Материально-техническое обеспечение образовательного процесса по дисциплине (модулю)**

Для изучения дисциплины (модуля) используются:

**Учебная аудитория для занятий лекционного типа** оснащена специализированной мебелью (стол для преподавателя, парты, стулья, доска для написания мелом); техническими средствами обучения (видеопроекционное оборудование, средства звуковоспроизведения, экран и имеющие выход в сеть Интернет).

**Учебная аудитория для занятий семинарского типа:** оснащена специализированной мебелью (стол для преподавателя, парты, стулья, доска для написания мелом); техническими средствами обучения (видеопроекционное оборудование, средства звуковоспроизведения, экран и имеющие выход в сеть Интернет), а также наглядными пособиями и муляжами: прозрачная модель легких, модель мускулатуры головы и шеи, модель черепа и шейного отдела позвоночника, модель костей руки, модель костей ноги, модель черепа человека, модель костного таза взрослой женщины, модель бесполого торса 85 см, из 20 частей, модель скелета человека, верхние конечности, модель пищеварительной системы, модель гортани, сердца и легких из 7 частей, модель сердца человека в натуральную величину, модель кожи, увеличенная в 70 раз, модель мочевыделительной системы человека, модель гортани человека, учебно-наглядные пособия по анатомии и физиологии человека, средства для временной остановки наружного кровотечения и перевязки ран.

**Помещения для самостоятельной работы обучающихся:** оснащены специализированной мебелью (парты, стулья) техническими средствами обучения (персональные компьютеры с доступом в сеть интернет и обеспечением доступа в электронно-информационную среду университета, программным обеспечением).

### **5.6. Образовательные технологии**

При реализации дисциплины (модуля) применяются различные образовательные технологии, в том числе технологии электронного обучения.

Освоение дисциплины (модуля) предусматривает использование в учебном процессе активных и интерактивных форм проведения учебных занятий в форме разбора конкретных ситуаций в сочетании с внеаудиторной работой с целью формирования и развития навыков обучающихся.

При освоении дисциплины (модуля) предусмотрено применением электронного обучения и дистанционных образовательных технологий.

Учебные часы дисциплины (модуля) предусматривают классическую контактную работу преподавателя с обучающимся в аудитории и контактную работу посредством электронной информационно-образовательной среды в синхронном и асинхронном режиме (вне аудитории) посредством применения возможностей компьютерных технологий (электронная почта, электронный учебник, тестирование, вебинар, видеофильм, презентация, форум и др.).

В рамках дисциплины (модуля) предусмотрены встречи с руководителями и работниками организаций, деятельность которых связана с *направленностью* реализуемой основной профессиональной образовательной программы.

## ЛИСТ РЕГИСТРАЦИИ ИЗМЕНЕНИЙ


№ п/п	Содержание изменения	Реквизиты документа об утверждении изменения	Дата введения изменения
1.	Утверждена и введена в действие решением Ученого совета медицинского факультета на основании Федерального государственного образовательного стандарта высшего образования по направлению подготовки 34.03.01 Сестринское дело (уровень бакалавриата), утвержденным приказом Министерства образования и науки Российской Федерации от 22.09.2017 г. № 971	Протокол заседания Ученого совета факультета № 10 от «26» апреля 2023 года	01.09.2023 г.



Министерство науки и высшего образования Российской Федерации  
Федеральное государственное бюджетное образовательное учреждение  
высшего образования  
«Российский государственный социальный университет»

УТВЕРЖДАЮ

Декан медицинского факультета

 /С.А.Киреев/  
26 апреля 2023 г.

**РАБОЧАЯ ПРОГРАММА ДИСЦИПЛИНЫ (МОДУЛЯ)**

**ЗДОРОВЫЙ ЧЕЛОВЕК И ЕГО ОКРУЖЕНИЕ**

**Направление подготовки**  
**«34.03.01 Сестринское дело»**

**Направленность**  
**«Лечебно-диагностическая»**

**ОБРАЗОВАТЕЛЬНАЯ ПРОГРАММА ВЫСШЕГО ОБРАЗОВАНИЯ –**  
**ПРОГРАММА БАКАЛАВРИАТА**

**Форма обучения**  
**Очно-заочная**

Москва 2023

## СОДЕРЖАНИЕ

<b>РАЗДЕЛ 1. ПАСПОРТ РАБОЧЕЙ ПРОГРАММЫ ДИСЦИПЛИНЫ (МОДУЛЯ)</b> .....	<b>3</b>
1.1 Цель и задачи дисциплины (модуля).....	4
1.2 Планируемые результаты обучения по дисциплине (модулю) в рамках планируемых результатов освоения основной профессиональной образовательной программы высшего образования – программы бакалавриата, соотнесенные с установленными индикаторами достижения компетенций .....	4
<b>РАЗДЕЛ 2. СТРУКТУРА И СОДЕРЖАНИЕ ДИСЦИПЛИНЫ (МОДУЛЯ)</b> .....	<b>4</b>
2.1 Объем дисциплины (модуля), включая контактную работу обучающегося с педагогическими работниками и самостоятельную работу обучающегося.....	5
2.2. Учебно-тематический план дисциплины (модуля) .....	5
2.3. Содержание дисциплины (модуля).....	6
<b>РАЗДЕЛ 3. УЧЕБНО-МЕТОДИЧЕСКОЕ ОБЕСПЕЧЕНИЕ САМОСТОЯТЕЛЬНОЙ РАБОТЫ ОБУЧАЮЩИХСЯ ПО ДИСЦИПЛИНЕ (МОДУЛЮ)</b> .....	<b>12</b>
3.1. Виды самостоятельной работы обучающихся по дисциплине (модулю).....	12
3.2. Задания для самостоятельной работы .....	12
3.3. Методические указания к самостоятельной работе по дисциплине (модулю) .....	14
<b>РАЗДЕЛ 4. ОЦЕНОЧНЫЕ МАТЕРИАЛЫ ПО ДИСЦИПЛИНЕ (МОДУЛЮ)</b> .....	<b>15</b>
4.1. Форма промежуточной аттестации обучающегося по дисциплине (модулю).....	15
4.2. Оценочные материалы, определяющие процедуры оценивания знаний, умений, навыков и (или) опыта деятельности, характеризующих этапы формирования компетенций .....	15
4.2.1. Организационные основы применения балльно-рейтинговой системы оценки успеваемости обучающихся по дисциплине (модулю) .....	15
4.2.2. Проведение текущего контроля успеваемости обучающихся по дисциплине (модулю) в соответствии с балльно-рейтинговой системой оценки успеваемости обучающегося .....	15
4.2.3. Проведение промежуточной аттестации обучающихся по дисциплине (модулю) в соответствии с балльно-рейтинговой системой оценки успеваемости обучающегося .....	16
4.3. Перечень заданий для проведения текущей и промежуточной оценки знаний, умений, навыков и (или) опыта деятельности, характеризующих этапы формирования компетенций....	18
4.3.1. Оценочные материалы для проведения текущей аттестации и рубежного контроля, обучающихся по дисциплине (модулю) .....	18
4.3.2. Оценочные материалы для проведения промежуточной аттестации обучающихся по дисциплине (модулю) .....	20
<b>РАЗДЕЛ 5. УСЛОВИЯ РЕАЛИЗАЦИИ ДИСЦИПЛИНЫ (МОДУЛЯ)</b> .....	<b>22</b>
5.1. Перечень основной и дополнительной учебной литературы для освоения дисциплины (модуля).....	22
5.2 Перечень ресурсов информационно-коммуникационной сети «Интернет», необходимых для освоения дисциплины (модуля) .....	22
5.3 Методические указания для обучающихся по освоению дисциплины (модуля) .....	23
5.4 Информационно-технологическое обеспечение образовательного процесса по дисциплины (модуля).....	24
5.4.1. Средства информационных технологий .....	24
5.4.2. Лицензионное и свободно распространяемое программное обеспечение, в том числе отечественного производства: .....	24
5.4.3. Информационные справочные системы и профессиональные базы данных.....	24
5.5. Материально-техническое обеспечение образовательного процесса по дисциплине (модулю).....	24
5.6. Образовательные технологии.....	25
<b>ЛИСТ РЕГИСТРАЦИИ ИЗМЕНЕНИЙ</b> .....	<b>26</b>


Рабочая программа дисциплины (модуля) «Здоровый человек и его окружение» разработана на основании федерального государственного образовательного стандарта высшего образования – *бакалавриата* по направлению подготовки/специальности 34.03.01 Сестринское дело, утвержденного приказом Министерства образования и науки Российской Федерации от 22.09.2017 г. № 971, учебного плана по основной профессиональной образовательной программе высшего образования - программы *бакалавриата* по направлению подготовки 34.03.01 Сестринское дело (далее – «ОПОП»).

Рабочая программа дисциплины (модуля) «Здоровый человек и его окружение» разработана рабочей группой в составе:

Доктор медицинских наук, профессор Гарданова Ж.Р., кандидат медицинских наук Харнас П.С.


Рабочая программа дисциплины (модуля) обсуждена и утверждена на заседании Ученого совета медицинского факультета  
Протокол № 10 от «26» апреля 2023 года

Декан факультета  
канд.мед.наук

  
\_\_\_\_\_  
(подпись) С.А.Киреев


Рабочая программа дисциплины (модуля) рекомендована к утверждению представителями организаций-работодателей :

Генеральный директор ООО  
«Группа компаний СМ-Клиника»


  
\_\_\_\_\_  
(подпись) Н.В.Смыслов

Рабочая программа дисциплины (модуля) рецензирована и рекомендована к утверждению:

Главный врач  
ГБУЗ «ГП № 19 ДЗМ»

  
\_\_\_\_\_  
(подпись) Э.А. Каспарова

Кандидат педагогических наук, доцент,  
заведующий кафедрой адаптивной  
физической культуры, рекреации и  
междисциплинарной медицины

  
\_\_\_\_\_  
(подпись) А.В.Корнев

# РАЗДЕЛ 1. ПАСПОРТ РАБОЧЕЙ ПРОГРАММЫ ДИСЦИПЛИНЫ (МОДУЛЯ)

## 1.1 Цель и задачи дисциплины (модуля)

Цель дисциплины (модуля) заключается в получении обучающимися теоретических знаний, практических умений и убеждений по выбору и использованию позитивных для здоровья факторов образа жизни

Задачи дисциплины (модуля):

1. Раскрыть онтологические, гносеологические и социологические характеристики и свойства Здорового человека как социального явления;
2. Представить базовые теоретико-методологические подходы изучения здоровья и здорового человека;
3. Определить проблемы методического обеспечения изучения здоровья;

**1.2 Планируемые результаты обучения по дисциплине (модулю) в рамках планируемых результатов освоения основной профессиональной образовательной программы высшего образования – программы *бакалавриата*, соотнесенные с установленными индикаторами достижения компетенций**

Процесс освоения дисциплины (модуля) направлен на формирование у обучающихся следующих компетенций: ОПК-9, в соответствии с учебным планом.

В результате освоения дисциплины (модуля) обучающийся должен демонстрировать следующие результаты:

Категория компетенции	Код компетенции Формулировка компетенции	Код и наименование индикатора достижения компетенции	Результаты обучения
Профилактическая деятельность	ОПК-9 Способен распространять знания о здоровом образе жизни, направленные на повышение санитарной культуры и профилактику заболеваний пациентов (населения)	ОПК-9.1 Знает основные составляющие здорового образа жизни; виды, формы и методы пропаганды здорового образа жизни и профилактики заболеваний	Знать: важнейшие социально значимые заболевания и их социально-гигиеническое значение; приоритетные проблемы и риски здоровью пациента (населения); методы профилактики заболеваний, проводимые с целью повышения уровня здоровья и предотвращения заболеваний пациента (населения) Уметь: определять приоритетные проблемы и риски здоровью пациента (населения); осуществлять этапы сестринского процесса на этапах профилактических мероприятий, проводимых с целью повышения уровня здоровья и предотвращения заболеваний пациента (населения) Владеть: навыками разработки и проведения профилактических, гигиенических и противоэпидемических мероприятий с целью повышения уровня здоровья и предотвращения заболеваний пациента (населения)
		ОПК-9.2 Разрабатывает и проводит санитарно-просветительные мероприятия в соответствии со своими полномочиями и врачебными назначениями	

## РАЗДЕЛ 2. СТРУКТУРА И СОДЕРЖАНИЕ ДИСЦИПЛИНЫ (МОДУЛЯ)

2.1 Объем дисциплины (модуля), включая контактную работу обучающегося с педагогическими работниками и самостоятельную работу обучающегося

Общая трудоемкость дисциплины (модуля) составляет 2 зачетные единицы.

Очно-заочная форма обучения

Вид учебной работы	Всего часов	Семестры
		7
<b>Контактная работа обучающихся с педагогическими работниками</b>	<b>24</b>	<b>24</b>
Лекционные занятия	16	16
<i>из них: в форме практической подготовки</i>	<i>0</i>	<i>0</i>
Практические занятия	8	8
<i>из них: в форме практической подготовки</i>	<i>0</i>	<i>0</i>
Консультации	0	0
<i>из них: в форме практической подготовки</i>	<i>0</i>	<i>0</i>
<b>Самостоятельная работа обучающихся</b>	<b>39</b>	<b>39</b>
<b>Контроль промежуточной аттестации</b>	<b>9</b>	<b>9</b>
Форма промежуточной аттестации	-	Зачет
<b>ОБЪЕМ ДИСЦИПЛИНЫ (МОДУЛЯ) В ЧАСАХ</b>	<b>72</b>	<b>72</b>

2.2. Учебно-тематический план дисциплины (модуля)

*Очно-заочной формы обучения*

Раздел, тема	Виды учебной работы, академических часов										
	Всего	Самостоятельная работа	Контактная работа обучающихся с педагогическими работниками								
			Всего	Лекционные занятия	Практические занятия		Лабораторные занятия	Консультации			
					<i>из них: в форме практической подготовки</i>	<i>из них: в форме практической подготовки</i>		<i>из них: в форме практической подготовки</i>	<i>из них: в форме практической подготовки</i>		
<b>Семестр 7</b>											
<b>Раздел 1. Здоровье и качество жизни. Рост и развитие</b>	<b>32</b>	<b>20</b>	<b>12</b>	<b>8</b>	<b>0</b>	<b>4</b>	<b>0</b>	<b>0</b>	<b>0</b>	<b>0</b>	<b>0</b>
Тема 1.1. Здоровье и качество жизни.	10	6	4	4	0	0	0	0	0	0	0
Тема 1. 2. Потребности человека в разные возрастные периоды.	10	6	4	2	0	2	0	0	0	0	0
Тема 1.3. Рост и развитие.	12	8	4	2	0	2	0	0	0	0	0

Раздел, тема	Виды учебной работы, академических часов										
	Всего	Самостоятельная работа	Контактная работа обучающихся с педагогическими работниками								
			Всего	Лекционные занятия из них: в форме практической подготовки	Практические занятия из них: в форме практической подготовки	Лабораторные занятия из них: в форме практической подготовки	Консультации из них: в форме практической подготовки				
<b>Раздел 2. Здоровье человека в различные возрастные периоды</b>	<b>31</b>	<b>19</b>	<b>12</b>	<b>8</b>	<b>0</b>	<b>4</b>	<b>0</b>	<b>0</b>	<b>0</b>	<b>0</b>	<b>0</b>
Тема 2.1. Здоровье детей	10	6	4	4	0	0	0	0	0	0	0
Тема 2.2. Зрелый возраст	10	4	4	2	0	2	0	0	0	0	0
Тема 2.3. Здоровье лиц пожилого и старческого возраста	11	7	4	2	0	2	0	0	0	0	0
<b>Контроль промежуточной аттестации (час)</b>	<b>9</b>	<b>0</b>	<b>0</b>	<b>0</b>	<b>0</b>	<b>0</b>	<b>0</b>	<b>0</b>	<b>0</b>	<b>0</b>	<b>0</b>
<i>Форма промежуточной аттестации</i>	Зачет										
<b>Общий объем, часов</b>	<b>72</b>	<b>39</b>	<b>24</b>	<b>16</b>	<b>0</b>	<b>8</b>	<b>0</b>	<b>0</b>	<b>0</b>	<b>0</b>	<b>0</b>

### 2.3. Содержание дисциплины (модуля)

#### РАЗДЕЛ 1. ЗДОРОВЬЕ И КАЧЕСТВО ЖИЗНИ. РОСТ И РАЗВИТИЕ

##### Тема 1.1. Здоровье и качество жизни.

**Цель:** изучить понятие здоровья и факторы жизни, влияющее на него

**Перечень изучаемых элементов содержания:** Понятия: «здоровье», «образ жизни», «качество жизни». Понятие о группах здоровья. Критерии здоровья. Факторы, влияющие на здоровье. Основные показатели оценки здоровья. Демографическая ситуация в мире, России.

Понятия «предболезнь», «болезнь». Адаптационные возможности организма. Основные факторы риска развития неинфекционных заболеваний. Целевые программы предупреждения заболеваний (государственные и региональные). Группы населения, подверженные риску развития заболеваний, методы формирования групп риска: диспансерные осмотры, диагностические обследования, анализ статистических данных. Физическое развитие и функциональное состояние организма, его оценка. Роль массовых медицинских осмотров в профилактике заболеваний. Направления сестринской деятельности при работе со здоровыми людьми различного возраста. Гигиеническое воспитание и обучение населения.

Понятие об уровнях здоровья, понятие о компенсации, субкомпенсации, декомпенсации. Профилактические медицинские осмотры: предварительные, периодические, целевые, осмотры декретированных контингентов. Дополнительная диспансеризация лиц трудоспособного возраста. Диспансеризация населения, определение понятия, принципы диспансеризации населения. Обследование в центре здоровья, дальнейшие маршруты пациентов. Школы здоровья. Этапы диспансеризации. Планирование лечебно-профилактических мероприятий. Динамическое наблюдение за группами пациентов, подлежащих диспансеризации. Роль сестринского персонала



в проведении диспансеризации. Методика проведения мероприятий диспансерного наблюдения: - оценка качества и эффективности диспансеризации; - критерии эффективности диспансеризации: для здоровых; для лиц, перенесших острое заболевание; для пациентов с хроническими заболеваниями. Учет лиц, находящихся под диспансерным наблюдением. Документирование диспансерного наблюдения. Особенности организации диспансерного наблюдения за различными категориями пациентов: инвалидами войн, детским контингентом, подростками.

Организация и проведение противоэпидемических мероприятий. Санитарно-гигиеническое обучение и воспитание населения. Организация работы прививочного кабинета поликлиники. Возрастные особенности иммунитета. Основы активной иммунизации. Характеристика вакцин, оптимальные сроки введения. Национальный календарь профилактических прививок. Подготовка пациентов разного возраста к вакцинации. Права пациентов. Основные требования к медсестре, участвующей в иммунопрофилактике. Тактика медсестры при развитии анафилактического шока. Документирование вакцинации. Безопасность работы медицинской сестры в прививочном кабинете. Требования к составлению памяток и инструкций для пациентов.

### **Тема 1.2. Потребности человека в разные возрастные периоды.**

**Цель:** изучить потребности человека в разные возрастные периоды.

**Перечень изучаемых элементов содержания:**

Понятия: «потребности человека», «возраст», «возрастные периоды», «хронологический возраст», «биологический возраст» и «юридический возраст». Основные потребности человека в разные возрастные периоды.

### **Тема 1.3. Рост и развитие**

**Цель:** изучить основные характеристики роста и развития человека

**Перечень изучаемых элементов содержания:** Понятия: «рост» и «развитие». Факторы, оказывающие воздействие на рост и развитие.

Основные закономерности роста и развития человека.

Характеристика роста и развития в разные возрастные периоды.

## **ЗАДАНИЯ К ПРАКТИЧЕСКИМ ЗАНЯТИЯМ РАЗДЕЛА 1**

**Форма практического задания:** устный опрос, реферат

**Вопросы для подготовки к опросу:**

1. Понятия: «универсальные потребности человека», «возраст», «возрастные периоды», «хронологический возраст», «биологический возраст» и «юридический возраст».
2. Основные потребности человека в разные возрастные периоды.
3. Понятия: «рост» и «развитие». Факторы, оказывающие воздействие на рост и развитие.
4. Основные закономерности роста и развития человека.
5. Характеристика роста и развития в разные возрастные периоды.
6. Особенности сбора информации в разные возрастные периоды человека
7. Определение возраста человека.
8. Изучение потребностей человека.
9. Изучение основных закономерностей роста и развития человека в разные возрастные периоды.
10. Определение универсальных потребностей человека.
11. Расчет демографических показателей (рождаемость, смертность, естественный прирост), их оценка и анализ.
12. Выявление факторов, влияющих на здоровье человека.
13. Определение универсальных потребностей человека
14. Демографическая ситуация в мире.
15. Демографическая ситуация в России.
16. Зависимость здоровья человека от уровня качества жизни.

**Примерные темы рефератов:**

17. Общественное здоровье и здравоохранение.
18. Основные понятия, факторы риска, показатели оценки здоровья.
19. Демографическая ситуация в России, регионе.
20. Роль сестринского персонала в сохранении и укреплении здоровья, в организации медицинской профилактики.
21. Понятия: «здоровье», «образ жизни», «качество жизни».
22. Понятие о группах здоровья.
23. Критерии здоровья.
24. Факторы, влияющие на здоровье.
25. Факторы риска болезни.

## **РУБЕЖНЫЙ КОНТРОЛЬ К РАЗДЕЛУ 1**

### **форма рубежного контроля – тестирование**

## **РАЗДЕЛ 2. ЗДОРОВЬЕ ЧЕЛОВЕКА В РАЗЛИЧНЫЕ ВОЗРАСТНЫЕ ПЕРИОДЫ**

### **Тема 2.1. Здоровье детей**

**Цель:** изучить основы показатели здоровья детей в различные возрастные периоды

**Перечень изучаемых элементов содержания:** Внутриутробный период и период новорожденности: закономерности роста и развития человека во внутриутробном периоде. Факторы, влияющие на здоровье плода. Значение дородовых патронажей, их цели и сроки. Основные проблемы периода новорожденности.

Период новорожденности (неонатальный), его характеристика. Анатомо-физиологические особенности новорожденного ребенка. Признаки доношенности новорожденного ребенка. Оценка общего состояния по шкале Апгар. Первичный туалет новорожденного.

Организация ухода за новорожденным ребенком. Адаптация детей к условиям внеутробной жизни. Пограничные состояния новорожденного ребенка. Основные потребности новорожденного и способы их удовлетворения. Возможные проблемы и пути их решения.

Патронаж новорожденного. Сроки и цели.

Анатомо-физиологические особенности, рост и развитие ребенка грудного возраста.

Оценка нервно-психического развития ребенка грудного возраста.

Основные универсальные потребности ребенка периода младенчества и способы их удовлетворения. Возможные проблемы. Факторы, создающие опасную окружающую среду.

Виды вскармливания. Гипогалактия, ее причины, профилактика.

Режимы кормления новорожденных детей периода младенчества. Сроки и правила введения новых продуктов, прикормов. Формулы для расчета разового и суточного количества пищи для детей первого года жизни.

Значение режима и воспитания для удовлетворения потребностей ребенка.

Значение физического воспитания, закаливания, массажа для здоровья и развития ребенка первого года жизни.

Профилактика детских инфекционных заболеваний у детей периода младенчества. Понятие о вакцинации ребенка первого года жизни.

Анатомо-физиологические особенности, рост и развитие ребенка преддошкольного и дошкольного возраста.

Универсальные потребности ребенка преддошкольного и дошкольного возраста и способы их удовлетворения, возможные проблемы.

Физическое, нервно-психическое и социальное развитие ребенка преддошкольного и дошкольного возраста.

Питание ребенка старше 1 года.

Социальная адаптация ребенка.

Подготовка к поступлению в детское дошкольное учреждение и в школу. Факторы риска.

Безопасная окружающая среда для детей преддошкольного и дошкольного возраста.

Анатомо-физиологические особенности, рост и развитие ребенка младшего школьного возраста;

Универсальные потребности, способы их удовлетворения. Возможные проблемы. Принципы создания безопасной окружающей среды для детей младшего школьного возраста.

Значение физического воспитания для здоровья ребенка. Факторы риска и безопасности.

Анатомо-физиологические особенности органов и систем ребенка старшего школьного возраста. Физическое, половое, нервно-психическое и социальное развитие.

Универсальные потребности ребенка, способы их удовлетворения. Возможные проблемы.

Значение физического воспитания для здоровья ребенка подросткового возраста. Факторы риска и безопасности.

Психологические проблемы перехода от детской к взрослой жизни. Помощь подростку и его родителям в ситуациях повышенного риска (депрессивные состояния, суицидальные попытки, повышенная сексуальная активность, пристрастие к вредным привычкам, беременность).

Консультирование подростков по вопросам профилактики курения, злоупотребления алкоголем, токсикомании и наркомании.

## **Тема 2.2. Зрелый возраст**

**Цель:** изучить анатомо-физиологические и психологические особенности человека зрелого возраста

**Перечень изучаемых элементов содержания:** Анатомо-физиологические, психологические и социальные особенности человека юношеского возраста. Основные потребности, способы их удовлетворения. Возможные проблемы.

Анатомо-физиологические, психологические и социальные особенности и различия мужчин и женщин зрелого возраста. Универсальные потребности человека зрелого возраста, способы их удовлетворения. Возможные проблемы.

Строение и функции женских половых органов. Физиология женской половой сферы, связь менструальной и детородной функции, строение женского таза, его роль в репродукции. Женские половые гормоны, их биологическое действие на организм. Менструальный цикл, овогенез.

Строение и функции мужских половых органов, понятие о сперматогенезе, потенции, фертильности. Основные вопросы взаимоотношения полов, зависимость процесса воспроизводства от внутренних и внешних факторов. Мужские половые гормоны, их биологическое действие на организм. Сперматогенез, потенция, фертильность. Влияние факторов внешней среды на фертильность.

Формирование полового влечения, его формы. Половые рефлексы у мужчин и женщин. Наиболее частые формы сексуальных нарушений. Роль медицинского работника в оказании консультативной помощи по вопросам укрепления репродуктивного здоровья.

Понятие семьи. Типы, этапы жизненного цикла, основные функции семьи. Современные тенденции развития семьи в России и в мире. Характеристика основных функций семьи. Права членов семьи. Значение семьи в жизни человека.

Возможные медико-социальные проблемы семьи. Планирование беременности. Последствия искусственного прерывания беременности.

Репродуктивное поведение человека.

Служба планирования семьи. Основные направления работы службы планирования семьи: охрана здоровья подростков, профилактика нежелательной беременности, профилактика ЗППП, помощь при бесплодии.

Принципы контрацепции в зрелом возрасте.

Обзор современных методов и средств контрацепции, грамотное использование которых позволяет сохранить репродуктивное здоровье женщины и решить проблему нежелательной беременности.

Оплодотворение и развитие плодного яйца. Понятие об онтогенезе, периоды внутриутробного развития (эмбриональный и плодный). Критические периоды внутриутробной жизни человека, возможность нарушения потребностей плода в эти периоды. Влияние вредных факторов окружающей среды на развитие плода.

Физиологическое течение беременности. Основные проблемы периода беременности.

Продолжительность физиологической беременности и основные изменения, происходящие в организме беременной; значение этих изменений для нормального развития плода и подготовки к родам.

Признаки беременности (предположительные, вероятные, достоверные).

Роль медицинских работников, окружения в поддержании качества жизни беременной и развития плода.

Дородовые патронажи.

Современные принципы подготовки к родам, их роль в укреплении здоровья матери и будущего ребенка; психологическая и физическая подготовка мужей к осуществлению психологической поддержки женщины во время родов, к будущему отцовству.

Подготовка беременных женщин и их семей к родам - помощь в сознательном подходе к предстоящим проблемам, вселение уверенности в благополучном исходе родов.

Понятие о родовом акте. Течение родов: периоды родов, их физиологическая сущность, продолжительность; родовые изгоняющие силы - схватки, потуги.

Проблемы здоровой роженицы, роль медицинского работника в решении этих проблем. Предвестники родов.

Физиологическая сущность послеродового периода.

Основные изменения, происходящие в организме женщины, происходящие в послеродовом периоде.

Лактация, принципы ее поддержания.

Преимущество грудного вскармливания новорожденных.

Проблемы родильницы, возникающие в первые дни послеродового периода, связанные с лактацией, кормлением новорожденного, с изменениями в репродуктивной системе; роль медицинского работника в решении этих проблем.

Роль медицинского работника в подготовке супружеских пар к родам и послеродовому периоду.

Ориентация супружеских пар на грудное вскармливание новорожденных.

Психологические проблемы, возникающие в семье при появлении новорожденного, связанные с отцовством, материнством, изменением ролей в семье.

Принципы консультирования родильницы по вопросам питания, гигиены, контрацепции, сохранения грудного вскармливания.

Понятия «климакс», «климактерический период», «менопауза», «менопауза», «постменопауза». Основные представления о климактерическом синдроме, факторах риска развития климактерического синдрома и возможности его профилактики.

Изменения, происходящие в организме женщины и мужчины в климактерическом периоде. Особенности протекания климактерического периода у женщин и мужчин.

Роль медицинского работника в пропаганде здорового образа жизни и охране здоровья пациентов в переходном периоде.

### **Тема 2.3. Здоровье лиц пожилого и старческого возраста**

**Цель:** анатомо-физиологические и психологические особенности человека пожилого и старческого возраста, факторы, влияющие на здоровье

**Перечень изучаемых элементов содержания:** Понятие о геронтологии. Актуальность геронтологии на современном этапе развития общества. Старение как закономерный этап жизнедеятельности человека. Место человека преклонного возраста в современном обществе. Отношение к пожилым людям как важный показатель нравственного состояния общества.

Виды, теории и механизмы старения. Характеристика процесса старения. Образ жизни, его влияние на процессы старения. Влияние неблагоприятной экологической обстановки на интенсивность и выраженность процессов старения.

Анатомо-физиологические изменения в пожилом и старческом возрасте: особенности дыхательной, сердечно-сосудистой, пищеварительной, мочеполовой, нейроэндокринной систем, системы крови, опорно-двигательного аппарата, органов чувств, кожи. Возрастные изменения личности пожилого человека и его эмоциональной жизни. Интеллект в преклонном возрасте, психомоторная способность, проявления эмоциональности. Самооценка и социальная среда. Стрессовые ситуации в старости. Нарушения памяти, сна.

Возможные проблемы в удовлетворении универсальных потребностей человека в преклонном возрасте.

Сестринские услуги лицам пожилого и старческого возраста. Психологические и этические аспекты сестринской работы с пожилыми и старыми людьми Принципы эффективного общения.

Сестринский процесс при оказании консультативной помощи по вопросам укрепления здоровья пожилых людей. Сестринское обследование удовлетворения универсальных потребностей стареющего человека с точки зрения влияния на здоровье. Оценка факторов индивидуального риска. Отношение пациента и его семьи к проблеме укрепления здоровья. Оценка потенциальных возможностей (ресурсов) пациента и его семьи для обеспечения позитивных перемен в образе жизни. Выявление препятствий для удовлетворения потребностей. Проблемы пациента, связанные с дефицитом знаний, умений, навыков в области укрепления здоровья. Мотивация пациента на оздоровление образа жизни. Планирование мероприятий по укреплению здоровья совместно с пациентом и его семьей. Реализация сестринских вмешательств: консультации по вопросам рационального образа жизни, обеспечения печатной информацией, помощь в формировании здоровых привычек. Оценка эффективности сестринских вмешательств. Поощрение успехов пациента в оздоровлении образа жизни. Коррекция сестринских действий на основании обратной связи.

Представление о гериатрической фармакотерапии, правила безопасного лечения пожилого человека фармакологическими препаратами.

Здоровый образ жизни как залог активного долголетия. Факторы риска для человека пожилого и старческого возраста. Пути увеличения продолжительности жизни и замедление темпов старения. Позитивная личностная концепция. Способы сохранения интеллекта. Понимание возрастных изменений. Особенности геродиететики. Контроль массы тела. Режим рациональной физической активности и распорядок дня пожилого человека. Регуляция ночного сна. Личная гигиена и герокосметология. Сохранение социальных контактов. Предупреждение психотравмирующих ситуаций в межличностном общении. Интимная жизнь в пожилом возрасте.

Приспособление к ограничениям и создание безопасной среды обитания для пожилого человека. Требования к жилищу и его оборудованию. Здоровый досуг. Ограничение курения, приёма алкоголя. Условия окружающей среды, препятствующие сохранению здоровья. Роль семьи пожилого пациента в сохранении здоровья, способности к самообслуживанию и продлению активного долголетия.

Танатология как наука. Понятие «смерть». Классификация смерти. Медико-биологические, философские, религиозные, социально-психологические аспекты смерти. Законодательство РФ об эвтаназии.

Естественная смерть. Основные этапы умирания и смерти. Эмоциональные стадии горевания. Психологическая поддержка умирающего человека и его близких.

Констатация смерти. Уход за телом умершего. Похороны у славянских народов России и других народов, населяющих регион.

## ЗАДАНИЯ К ПРАКТИЧЕСКИМ ЗАНЯТИЯМ РАЗДЕЛА 2

**Форма практического задания:** устный опрос,

**Вопросы для подготовки к опросу:**

1. Периоды детского возраста.
2. Неонатальный период, особенности ухода за новорожденным ребенком.
3. Недоношенный новорожденный, особенности ухода.
4. Период грудного возраста, основные потребности ребенка и способы их удовлетворения.
5. Вскармливание детей первого года жизни.
6. Период преддошкольного и дошкольного возраста.
7. Период младшего школьного возраста. Период старшего школьного возраста.
8. Строение и функции репродуктивной системы здоровых мужчины и

- женщины.
9. Роль семьи в жизни человека.
  10. Планирование семьи.
  11. Развитие зародыша и плода.
  12. Течение нормальной беременности.
  13. Физиологические роды.
  14. Послеродовый период.
  15. Анатомо-физиологические и психологические особенности лиц пожилого и старческого возраста.
  16. Здоровый образ жизни как залог активного долголетия.
  17. Медико-социальные и психологические аспекты смерти.
  18. Семья. Функции семьи, отношения в семье.
  19. Влияние семьи на здоровье её членов.
  20. Основные социальные и психологические проблемы семьи.
  21. Сексуальное здоровье.
  22. Понятие о возрасте. Его виды.
  23. Определение возраста ребенка.
  24. Возрастные периоды.
  25. Возрастные особенности взрослых людей.
- РУБЕЖНЫЙ КОНТРОЛЬ К РАЗДЕЛУ 2**  
**форма рубежного контроля – тестирование**

### **РАЗДЕЛ 3. УЧЕБНО-МЕТОДИЧЕСКОЕ ОБЕСПЕЧЕНИЕ САМОСТОЯТЕЛЬНОЙ РАБОТЫ ОБУЧАЮЩИХСЯ ПО ДИСЦИПЛИНЕ (МОДУЛЮ)**

#### **3.1. Виды самостоятельной работы обучающихся по дисциплине (модулю)**

*Очно-заочной формы обучения*

<b>Раздел, тема</b>	<b>Количество часов</b>	<b>Вид самостоятельной работы</b>
<b>Семестр 7</b>		
<b>Раздел 1. Здоровый человек и его окружение - теоретический фундамент современной медицины</b>	20	Самостоятельное изучение материала раздела
		Подготовка реферата
<b>Раздел 2. Методы изучения наследственности и изменчивости человека в норме и патологии. Диагностика, профилактика и лечение наследственных заболеваний</b>	19	Самостоятельное изучение материала раздела
<b>Общий объем по семестру, часов</b>	<b>39</b>	-

#### **3.2. Задания для самостоятельной работы**

## **Задания для самостоятельной работы к Разделу 1**

### **Вопросы для самостоятельной работы к Разделу 1**

1. Роль сестринского персонала в сохранении и укреплении здоровья, в организации медицинской профилактики
2. Определение универсальных потребностей человека
3. Особенности сбора информации в разные возрастные периоды человека
4. Обучение организации и проведению противоэпидемических мероприятий.
5. Обучение организации и проведению санитарно-гигиенического воспитания населения.
6. Составление индивидуальных планов иммунопрофилактики.
7. Проведение бесед с пациентами и их окружением по вопросам подготовки и проведения иммунопрофилактики.
8. Составление памяток по иммунопрофилактике.
9. Обучение организации и проведению иммунопрофилактики

### **Литература для самостоятельного изучения к Разделу 1.**

Основная литература:

1. Мисюк, М. Н. Основы медицинских знаний и здорового образа жизни : учебник и практикум для вузов / М. Н. Мисюк. — 3-е изд., перераб. и доп. — Москва : Издательство Юрайт, 2023. — 332 с. — (Высшее образование). — ISBN 978-5-534-14054-5. — Текст : электронный // Образовательная платформа Юрайт [сайт]. — URL: <https://urait.ru/bcode/510686>

Дополнительная литература:

1. Петрушин, В. И. Психология здоровья : учебник для вузов / В. И. Петрушин, Н. В. Петрушина. — 2-е изд., испр. и доп. — Москва : Издательство Юрайт, 2023. — 381 с. — (Высшее образование). — ISBN 978-5-534-11949-7. — Текст : электронный // Образовательная платформа Юрайт [сайт]. — URL: <https://urait.ru/bcode/513510>

## **Задания для самостоятельной работы к Разделу 2**

### **Вопросы для самостоятельной работы к Разделу 2**

1. Проведение антропометрических измерений.
2. Оценка физического, нервно-психического и полового развития детей.
3. Составление рекомендаций по адекватному и рациональному питанию, двигательной активности, правильному режиму дня.
4. Обучение принципам создания безопасной окружающей среды, принципам здорового образа жизни
5. Медицинский работник как консультант по вопросам, касающимся состояния здоровья.
6. Применение сестринского процесса в обучении пациента и его семьи правильному образу жизни.
7. Методика сестринского обследования образа жизни пациента.
8. Примеры возможных проблем пациента, связанных с дефицитом знаний, умений, навыков в области укрепления здоровья.
9. Определение целей и планирование объема обучения. Реализация плана обучения.
10. Оценка эффективности объема обучения.

### **Литература для самостоятельного изучения к Разделу 2.**

Основная литература:

1. Мисюк, М. Н. Основы медицинских знаний и здорового образа жизни : учебник и практикум для вузов / М. Н. Мисюк. — 3-е изд., перераб. и доп. — Москва : Издательство Юрайт, 2023. — 332 с. — (Высшее образование). — ISBN 978-5-534-14054-5. — Текст : электронный // Образовательная платформа Юрайт [сайт]. — URL: <https://urait.ru/bcode/510686>

Дополнительная литература:

1. Петрушин, В. И. Психология здоровья : учебник для вузов / В. И. Петрушин, Н. В. Петрушина. — 2-е изд., испр. и доп. — Москва : Издательство Юрайт, 2023. — 381 с. — (Высшее образование). — ISBN 978-5-534-11949-7. — Текст : электронный // Образовательная платформа Юрайт [сайт]. — URL: <https://urait.ru/bcode/513510>

### **3.3. Методические указания к самостоятельной работе по дисциплине (модулю)**

Освоение слушателями программы предполагает изучение материалов дисциплин (модулей) в ходе самостоятельной работы.

Для успешного освоения дисциплины (модуля) и достижения поставленных целей необходимо внимательно ознакомиться с рабочей программой дисциплины (модуля), доступной в электронной информационно-образовательной среде РГСУ.

Следует обратить внимание на списки основной и дополнительной литературы, на предлагаемые преподавателем ресурсы информационно-телекоммуникационной сети Интернет. Эта информация необходима для самостоятельной работы обучающегося.

Для более углубленного изучения темы задания для самостоятельной работы рекомендуется выполнять параллельно с изучением данной темы. При выполнении заданий по возможности используйте наглядное представление материала.

Самостоятельная работа включает разнообразный комплекс видов и форм работы обучающихся.

#### ***Написание реферата (доклада).***

##### ***Требования к структуре реферата (доклада):***

Работа должна содержать систематизацию и краткое изложение материала из не менее 5-и литературных источников (монографий, научных статей и докладов) по выбранной теме.

##### **Основные требования к оформлению:**

Структура доклада (реферата): 1) титульный лист; 2) содержание (в нем последовательно указываются названия пунктов доклада (реферата), указываются страницы, с которых начинается каждый пункт); 3) введение (формулируется суть исследуемой проблемы, обосновывается выбор темы, определяются ее значимость и актуальность, указываются цель и задачи доклада (реферата), дается характеристика используемой литературы); 4) основная часть (каждый раздел ее доказательно раскрывает исследуемый вопрос); 5) выводы и заключение (подводятся итоги или делается обобщенный вывод по теме доклада (реферата)); 6) литература.

Доклад (реферат) оформляется на одной стороне листа белой бумаги формата А4 (210x297 мм). Интервал межстрочный -полуторный. Цвет шрифта - черный. Гарнитура шрифта основного текста - «Times New Roman» или аналогичная. Кегль (размер) от 12 до 14 пунктов. Размеры полей страницы (не менее): правое 10 мм, верхнее – 15 мм, нижнее – 20 мм, левое - 25 мм. Формат абзаца: полное выравнивание («по ширине»). Отступ красной строки одинаковый по всему тексту – 15 мм. Страницы должны быть пронумерованы с учётом титульного листа (на титульном листе номер страницы не ставится). В работах используются цитаты, статистические материалы. Эти данные оформляются в виде сносок (ссылок и примечаний). Внутритекстовые, подстрочные и затекстовые библиографические ссылки должны оформляться в соответствии с ГОСТ Р 7.0.5-2008 «Библиографическая ссылка». Общие требования и правила составления».

Реферат (доклад) сдается в бумажном и электронном виде (10 - 20 печатных страниц).

При проверке реферата (доклада) на антиплагиат - [www.antiplagiat.ru](http://www.antiplagiat.ru) - (более 50% заимствований) работа не принимается.

#### ***Выполнение тестовых заданий.***

Тестовые задания содержат вопросы и 3-4 варианта ответа по базовым положениям изучаемой темы, составлены с расчетом на знания, полученные слушателями в процессе изучения темы.



Тестовые задания выполняются в письменной или электронной форме и сдаются преподавателю, ведущему дисциплину (модуль).

## **РАЗДЕЛ 4. ОЦЕНОЧНЫЕ МАТЕРИАЛЫ ПО ДИСЦИПЛИНЕ (МОДУЛЮ)**

### **4.1. Форма промежуточной аттестации обучающегося по дисциплине (модулю)**

Контрольными мероприятиями промежуточной аттестации обучающихся по дисциплине (модулю) является **зачет**, который проводится в **устной** форме.

### **4.2. Оценочные материалы, определяющие процедуры оценивания знаний, умений, навыков и (или) опыта деятельности, характеризующих этапы формирования компетенций**

#### **4.2.1. Организационные основы применения балльно-рейтинговой системы оценки успеваемости обучающихся по дисциплине (модулю)**

Оценка качества освоения обучающимися дисциплины (модуля) реализуется в формате балльно-рейтинговой системы оценки успеваемости обучающихся (БРСО).

БРСО в ходе текущего контроля успеваемости и промежуточной аттестации осуществляется по 100-балльной шкале.

Академический рейтинг обучающегося по дисциплине (модулю) складывается из результатов:

- текущего контроля успеваемости (максимальный текущий рейтинг обучающегося 80 рейтинговых баллов;
- промежуточной аттестации (максимальный рубежный рейтинг обучающегося 20 рейтинговых баллов.

Условия оценки освоения обучающимся дисциплины (модуля) в формате БРСО доводятся преподавателем до сведения обучающихся на первом учебном занятии, а также размещены в свободном доступе в электронной информационно-образовательной среде Университета.

#### **4.2.2. Проведение текущего контроля успеваемости обучающихся по дисциплине (модулю) в соответствии с балльно-рейтинговой системой оценки успеваемости обучающегося**

В течение учебного семестра до промежуточной аттестации на основании утвержденной рабочей программы дисциплины (модуля) формируется текущий рейтинг обучающегося. Текущий рейтинг обучающегося складывается как сумма рейтинговых баллов, полученных им в течение учебного семестра по всем видам учебных занятий по дисциплине (модулю).

В процессе текущего контроля оцениваются следующие действия обучающегося, направленные на освоение компетенций в рамках изучения учебной дисциплины:

- академическая активность (посещаемость учебных занятий, самостоятельное изучение содержания учебной дисциплины в электронной информационно-образовательной среде, соблюдение сроков сдачи практических заданий и текущих контрольных мероприятий и др.);
- выполнение и сдача текущих и итогового практических заданий (эссе, рефераты, творческие задания, кейс-задания, лабораторные работы, расчетные задания и др., активное участие в групповых интерактивных занятиях (дискуссии, WiKi-проекты и др.), защита проектов и др.);
- прохождение рубежей текущего контроля, включая соблюдение графика их прохождения в электронной информационно-образовательной среде.

Для планирования расчета текущего рейтинга обучающегося используются следующие пропорции:

<b>Вид учебного действия</b>	<b>Максимальная рейтинговая оценка, баллов</b>
академическая активность	10
практические задания	40
<i>из них: текущие практические задания</i>	20
<i>итоговое практическое задание</i>	20
рубежи текущего контроля	30
<b>ИТОГО:</b>	<b>80</b>

В течение учебного семестра по дисциплине (модулю) обучающимся должен быть накоплен текущий рейтинг не менее 52 рейтинговых баллов (65% от максимального значения текущего рейтинга).

Необходимыми условиями допуска обучающегося к промежуточной аттестации по дисциплине являются положительное прохождение обучающимся не менее 65% рубежей текущего контроля с накоплением не менее 65% максимального рейтингового балла за каждый рубеж текущего контроля и положительное выполнение итогового практического задания с накоплением не менее 65% максимального рейтингового балла, установленного за итоговое практическое задание.

Невыполнение вышеуказанных условий является текущей академической задолженностью, которая должна быть ликвидирована обучающимся до контрольного мероприятия промежуточной аттестации.

Сведения о наличии у обучающихся текущей академической задолженности, сроках и порядке добора рейтинговых баллов для её ликвидации доводятся до обучающихся педагогическим работником.

В случае неликвидации текущей академической задолженности, педагогический работник обязан во время контрольного мероприятия промежуточной аттестации поставить обучающемуся 0 рейтинговых баллов. В этом случае ликвидация текущей академической задолженности возможна в периоды проведения повторной промежуточной аттестации.

#### **4.2.3. Проведение промежуточной аттестации обучающихся по дисциплине (модулю) в соответствии с балльно-рейтинговой системой оценки успеваемости обучающегося**

Промежуточная аттестация по дисциплине (модулю) проводится в соответствии с Положением о промежуточной аттестации обучающихся по основным профессиональным образовательным программам в Российском государственном социальном университете и Положением о балльно-рейтинговой системе оценки успеваемости обучающихся по основным профессиональным образовательным программам в Российском государственном социальном университете в действующей редакции.

На промежуточную аттестацию отводится 20 рейтинговых баллов.

Ответы обучающегося на контрольном мероприятии промежуточной аттестации оцениваются педагогическим работником по 20 - балльной шкале, а итоговая оценка по дисциплине (модулю) выставляется по системе зачтено/не зачтено для зачета.

Критерии выставления оценки определяются Положением о балльно-рейтинговой системе оценки успеваемости обучающихся по основным профессиональным образовательным программам высшего образования - программам бакалавриата, программам специалитета, программам магистратуры в Российском государственном социальном университете.

В процессе определения рубежного рейтинга обучающегося используется следующая шкала:

<b>Рубежный рейтинг</b>	<b>Критерии оценки освоения обучающимся учебной дисциплины в ходе контрольных мероприятий промежуточной аттестации</b>
-------------------------	--

19-20 рейтинговых баллов	обучающийся глубоко и прочно усвоил программный материал, исчерпывающе, последовательно, грамотно и логически стройно его излагает, тесно увязывает с задачами и будущей деятельностью, не затрудняется с ответом при видоизменении задания, свободно справляется с задачами и практическими заданиями, правильно обосновывает принятые решения, умеет самостоятельно обобщать и излагать материал, не допуская ошибок
16-18 рейтинговых баллов	обучающийся твердо знает программный материал, грамотно и по существу излагает его, не допуская существенных неточностей в ответе на вопрос, может правильно применять теоретические положения и владеет необходимыми умениями и навыками при выполнении практических заданий
13-15 рейтинговых баллов	обучающийся освоил основной материал, но не знает отдельных деталей, допускает неточности, недостаточно правильные формулировки, нарушает последовательность в изложении программного материала и испытывает затруднения в выполнении практических заданий
1-12 рейтинговых баллов	обучающийся не знает значительной части программного материала, допускает существенные ошибки, с большими затруднениями выполняет практические задания
0 рейтинговых баллов	не аттестован

### **4.3. Перечень заданий для проведения текущей и промежуточной оценки знаний, умений, навыков и (или) опыта деятельности, характеризующих этапы формирования компетенций**

#### **4.3.1. Оценочные материалы для проведения текущей аттестации и рубежного контроля, обучающихся по дисциплине (модулю)**

##### **Перечень вопросов рубежного контроля и текущей аттестации**

##### **Раздел-1 «Здоровый человек и его окружение - теоретический фундамент современной медицины»**

##### **Форма рубежного контроля - тестирование**

##### **Тестовые задания рубежного контроля:**

ЗОЖ включает:

- (?) охрану окружающей среды
- (?) улучшение условий труда
- (?) доступность квалифицированной мед. помощи
- (?) все ответы верны

Принципы способствующие сохранению и укреплению здоровья:

- (?) научность
- (?) объективность
- (?) массовость
- (?) все ответы верны

Устным методом пропаганды ЗОЖ является

- (?) повседневное общение с окружающими
- (?) лекция
- (?) аудиозаписи
- (?) диалог с врачом

Какие из перечисленных факторов оказывают наибольшее влияние на индивидуальное здоровье человека?

- (?) биологические
- (?) окружающая среда
- (?) служба здоровья
- (?) индивидуальный образ жизни

Здоровье зависит на 10% от:

- (?) наследственности
- (?) органов здравоохранения
- (?) образа жизни
- (?) окружающей среды

Здоровый образ жизни:

- (?) поведение и мышление человека, обеспечивающее ему укрепление здоровья
- (?) систематические занятия спортом
- (?) способность человека управлять своими эмоциями
- (?) способность человека управлять своими двигательными действиями

Цель профилактики:

- (?) изучение животного мира
- (?) развитие интеллектуальных способностей человека
- (?) формирование, укрепление и сохранение здоровья человека
- (?) развитие профессиональных способностей человека

Факторами, оказывающими влияние на здоровье населения, являются, кроме

- (?) генетические
  - (?) природно-климатические
  - (?) уровень и образ жизни населения
  - (?) уровень, качество и доступность медицинской помощи
  - (?) все вышеперечисленное
- Среди факторов, определяющих здоровье населения, лидируе(ю)т:
- (?) качество медицинской помощи
  - (?) образ жизни
  - (?) биологические

Внедрение программ профилактики складывается из следующих этапов

- (?) анализ результатов программы;
- (?) выбора групп населения, среди которых будет внедряться программа;
- (?) организационных мероприятий по внедрению;
- (?) предварительного планирования программы.

Наиболее важным слагаемым здорового образа жизни является:

- (?) рациональное питание
- (?) личная и общественная гигиена
- (?) двигательный режим

Какие продукты не должны присутствовать в рационе здорового человека:

- (?) кисломолочные продукты
- (?) фаст фуд
- (?) овощи и фрукты

Назовите питательные вещества имеющие энергетическую ценность:

- (?) вода, белки, жиры и углеводы
- (?) белки, жиры, углеводы
- (?) белки, жиры, углеводы, минеральные соли

Вид воспитания, на который направлена санитарно-просветительская работа ЛПУ:

- (?) патриотическое
- (?) духовное
- (?) гигиеническое
- (?) экономическое

**Код контролируемой компетенции**

### **1. ОПК-9**

**Раздел -2 «Здоровье человека в различные возрастные периоды»**

**Форма рубежного контроля - тестирование**

**Тестовые задания рубежного контроля:**

Общее руководство и контроль санитарно-просветительской работой в ЛПУ осуществляет:

- (?) медицинская сестра
- (?) главный врач
- (?) врач
- (?) старшая медицинская сестра

Форма санитарно-просветительской работы с родственниками пациента:

- (?) индивидуальная беседа лечащего врача
- (?) лекция
- (?) демонстрация фильма
- (?) групповая беседа

На изменение форм и методов санитарно-просветительной работы населения в поликлинике оказала:

- (?) высокая заболеваемость
- (?) низкая заболеваемость

(?) всеобщая диспансеризация

(?) высокая смертность

Первое прикладывание к груди здорового новорожденного производится после родов:

(?) в течение 2-3 часов после родов

(?) в течение 30 минут после родов

(?) в течение 6 часов после родов

(?) в течение 6-12 часов после родов

Соотношение белков: жиров: углеводов для детей периода «молочных зубов»:

(?) 4:4:15

(?) 1:3:8

(?) 3:3:10

(?) 5:5:10

Оптимальным средством защиты от заболеваний, передающихся половым путем является:

(?) ВМС

(?) кондом

(?) гормональная контрацепция

(?) прерванный половой акт

К видам старения относится все, кроме одного:

(?) преждевременное

(?) естественное

(?) замедленное

(?) социальное

Для профилактики раннего старения из рациона следует исключить:

(?) растительный белок

(?) грубую клетчатку

(?) холестеринсодержащие продукты

(?) кисломолочные продукты

**Код контролируемой компетенции**

**1. ОПК-9**

#### **4.3.2. Оценочные материалы для проведения промежуточной аттестации обучающихся по дисциплине (модулю)**

##### **Вопросы для проведения промежуточной аттестации обучающихся по дисциплине (модулю)**

**Код контролируемой компетенции**

**ОПК-9**

**Вопросы:**

1. Демографическая ситуация в РФ, в регионе.
2. Демографические показатели. Содержание понятий: «здоровье», «качество жизни», «факторы риска болезни», «смертность», «естественный прирост» и т.д.
3. Показатели динамики рождаемости.
4. Периоды жизнедеятельности человека.
5. Основные факторы риска развития болезней в разные возрастные периоды.
6. Физическое и социально-психологическое состояние человека в разные возрастные периоды.
7. Консультирование пациента и его семьи по вопросам сохранения и укрепления здоровья в разные периоды жизни.
8. Периоды детского возраста. Понятие о группах здоровья.
9. Антенатальный период. Факторы, влияющие на развитие плода. Дородовые патронажи.
10. Неонатальный период. Характеристика. Патронажи к новорожденному ребенку.

11. Доношенный новорожденный. Анатомо-физиологические особенности. Универсальные потребности и способы их удовлетворения.
12. Шкала Апгар. Пограничные состояния новорожденного ребенка.
13. Недоношенный новорожденный. Анатомо-физиологические особенности. Универсальные потребности и способы их удовлетворения.
14. Этапы выхаживания недоношенного новорожденного. Согревание недоношенного различными способами.
15. Особенности сбора информации о детях разных возрастных периодов.
16. Период грудного возраста. Характеристика. Анатомо-физиологические и психологические особенности. Универсальные потребности и способы их удовлетворения.
17. Вскармливание ребенка грудного возраста. Показания к переводу на искусственное вскармливание.
18. Естественное вскармливание.
19. Искусственное вскармливание.
20. Смешанное вскармливание.
21. Докорм, прикорм, коррекция.
22. Период грудного возраста. Анатомо-физиологические и психологические особенности. Универсальные потребности, способы их удовлетворения.
23. Физическое и нервно-психическое развитие ребенка периода грудного возраста.
24. Период молочных зубов. Характеристика. Закономерности нарастания антропометрических показателей.
25. Преддошкольный возраст. Анатомо-физиологические и психологические особенности. Универсальные потребности и способы их удовлетворения.
26. Подготовка детей к детскому дошкольному учреждению.
27. Обязанности медицинского работника детского дошкольного учреждения.
28. Дошкольный возраст. Анатомо-физиологические и психологические особенности. Универсальные потребности и способы их удовлетворения.
29. Подготовка ребенка к школе.
30. Период младшего школьного возраста (препубертатный период). Анатомо-физиологические и психологические особенности. Универсальные потребности и способы их удовлетворения.
31. Период старшего школьного возраста (пубертатный период). Анатомо-физиологические и психологические особенности. Универсальные потребности и способы их удовлетворения.
32. Обязанности медицинского работника школы.
33. Направления работы медицинского работника школы. Профилактика наиболее часто встречающихся отклонений в здоровье.
34. Здоровые женщина и мужчина зрелого возраста. Анатомо-физиологические и психологические особенности. Универсальные потребности и способы их удовлетворения.
35. Репродуктивная система женщины.
36. Менструальный цикл.
37. Репродуктивная система мужчины.
38. Роль семьи в жизни человека.
39. Планирование семьи.
40. Семья и брак.
41. Методы контрацепции.
42. Оплодотворение, развитие зародыша.
43. Течение нормальной беременности. Диагностика ранних сроков
44. Течение нормальной беременности. Диагностика поздних сроков беременности. Определение срока беременности.
45. Питание, режим, гигиена беременной женщины.

46. Физиологические роды. Предвестники родов. Родовые изгоняющие силы.
47. Подготовка к родам. Современные принципы ведения родов.
48. Первый период родов.
49. Второй период родов.
50. Третий период родов.
51. Послеродовой период.
52. Климактерический период у женщин. Анатомо-физиологические и психологические особенности. Универсальные потребности и способы их удовлетворения.
53. Переходный период у мужчин. Анатомо-физиологические и психологические особенности. Универсальные потребности и способы их удовлетворения.
54. Периоды пожилого и старческого возраста. Анатомо-физиологические и психологические особенности. Универсальные потребности и способы их удовлетворения.
55. Образ жизни пожилого человека.

## **РАЗДЕЛ 5. УСЛОВИЯ РЕАЛИЗАЦИИ ДИСЦИПЛИНЫ (МОДУЛЯ)**

### **5.1. Перечень основной и дополнительной учебной литературы для освоения дисциплины (модуля)**

#### **5.1.1. Основная литература**

1. Мисюк, М. Н. Основы медицинских знаний и здорового образа жизни : учебник и практикум для вузов / М. Н. Мисюк. — 3-е изд., перераб. и доп. — Москва : Издательство Юрайт, 2023. — 332 с. — (Высшее образование). — ISBN 978-5-534-14054-5. — Текст : электронный // Образовательная платформа Юрайт [сайт]. — URL: <https://urait.ru/bcode/510686>

#### **5.1.2. Дополнительная литература:**

1. Петрушин, В. И. Психология здоровья : учебник для вузов / В. И. Петрушин, Н. В. Петрушина. — 2-е изд., испр. и доп. — Москва : Издательство Юрайт, 2023. — 381 с. — (Высшее образование). — ISBN 978-5-534-11949-7. — Текст : электронный // Образовательная платформа Юрайт [сайт]. — URL: <https://urait.ru/bcode/513510>

### **5.2 Перечень ресурсов информационно-коммуникационной сети «Интернет», необходимых для освоения дисциплины (модуля)**

<b>№ №</b>	<b>Название электронного ресурса</b>	<b>Описание электронного ресурса</b>	<b>Используемый для работы адрес</b>
1.	ЭБС «Университетская библиотека онлайн»	Электронная библиотека, обеспечивающая доступ высших и средних учебных заведений, публичных библиотек и корпоративных пользователей к наиболее востребованным материалам по всем отраслям знаний от ведущих российских издательств	<a href="http://biblioclub.ru/">http://biblioclub.ru/</a>
2.	Научная электронная библиотека eLIBRARY.ru	Крупнейший российский информационно-аналитический портал в области науки, технологии, медицины и образования, содержащий рефераты и полные тексты более 34 млн научных публикаций и патентов	<a href="http://elibrary.ru/">http://elibrary.ru/</a>
3.	Образовательная платформа Юрайт	Электронно-библиотечная система для ВУЗов, ССУЗов, обеспечивающая доступ к учебникам, учебной и методической литературе по различным дисциплинам.	<a href="https://urait.ru/">https://urait.ru/</a>



### **5.3 Методические указания для обучающихся по освоению дисциплины (модуля)**

Освоение обучающимся дисциплины (модуля) предполагает изучение материалов дисциплины (модуля) на аудиторных занятиях и в ходе самостоятельной работы. Аудиторные занятия проходят в форме лекций, семинаров, практических и лабораторных занятий.

При подготовке к аудиторным занятиям необходимо помнить особенности каждой формы его проведения.

Подготовка к учебному занятию лекционного типа заключается в следующем.

С целью обеспечения успешного обучения обучающийся должен готовиться к лекции, поскольку она является важнейшей формой организации учебного процесса, поскольку:

- знакомит с новым учебным материалом;
- разъясняет учебные элементы, трудные для понимания;
- систематизирует учебный материал;
- ориентирует в учебном процессе.

С этой целью:

- внимательно прочитайте материал предыдущей лекции;
- ознакомьтесь с учебным материалом по учебнику и учебным пособиям с темой прочитанной лекции;
- внесите дополнения к полученным ранее знаниям по теме лекции на полях лекционной тетради;
- запишите возможные вопросы, которые вы зададите лектору на лекции по материалу изученной лекции;
- постарайтесь уяснить место изучаемой темы в своей подготовке;
- узнайте тему предстоящей лекции (по тематическому плану, по информации лектора) и запишите информацию, которой вы владеете по данному вопросу.

Подготовка к занятию семинарского типа

При подготовке и работе во время проведения занятий семинарского типа следует обратить внимание на следующие моменты: на процесс предварительной подготовки, на работу во время занятия, обработку полученных результатов, исправление полученных замечаний.

Предварительная подготовка к учебному занятию семинарского типа заключается в изучении теоретического материала в отведенное для самостоятельной работы время, ознакомление с инструктивными материалами с целью осознания задач лабораторной работы/практического занятия, техники безопасности при работе с приборами, веществами.

Работа во время проведения учебного занятия семинарского типа включает:

- консультирование студентов преподавателями и вспомогательным персоналом с целью предоставления исчерпывающей информации, необходимой для самостоятельного выполнения предложенных преподавателем задач, ознакомление с правилами техники безопасности при работе в лаборатории;
- самостоятельное выполнение заданий согласно обозначенной учебной программой тематики.

Это является необходимым условием при проведении рубежного контроля и допуска к дифференцированному зачету. При получении неудовлетворительных результатов обучающийся имеет право в дополнительное время пересдать преподавателю работу до проведения промежуточной аттестации.

## 5.4 Информационно-технологическое обеспечение образовательного процесса по дисциплины (модуля)

### 5.4.1. Средства информационных технологий

1. Персональные компьютеры;
2. Средства доступа в Интернет;
3. Проектор.

### 5.4.2. Лицензионное и свободно распространяемое программное обеспечение, в том числе отечественного производства:

1. Операционная система: Astra Linux SE
2. Пакет офисных программ: LibreOffice
3. Справочная система Консультант+
4. Okular или Acrobat Reader DC
5. Ark или 7-zip
6. User Gate
7. TrueConf (client)

### 5.4.3. Информационные справочные системы и профессиональные базы данных

№ №	Название электронного ресурса	Описание электронного ресурса	Используемый для работы адрес
1.	ЭБС «Университетская библиотека онлайн»	Электронная библиотека, обеспечивающая доступ высших и средних учебных заведений, публичных библиотек и корпоративных пользователей к наиболее востребованным материалам по всем отраслям знаний от ведущих российских издательств	<a href="http://biblioclub.ru/">http://biblioclub.ru/</a>
2.	Научная электронная библиотека eLIBRARY.ru	Крупнейший российский информационно-аналитический портал в области науки, технологии, медицины и образования, содержащий рефераты и полные тексты более 34 млн научных публикаций и патентов	<a href="http://elibrary.ru/">http://elibrary.ru/</a>
3.	Образовательная платформа Юрайт	Электронно-библиотечная система для ВУЗов, ССУЗов, обеспечивающая доступ к учебникам, учебной и методической литературе по различным дисциплинам.	<a href="https://urait.ru/">https://urait.ru/</a>

## 5.5. Материально-техническое обеспечение образовательного процесса по дисциплине (модулю)

Для изучения дисциплины (модуля) используются:

**Учебная аудитория для занятий лекционного типа** оснащена специализированной мебелью (стол для преподавателя, парты, стулья, доска для написания мелом); техническими средствами обучения (видеопроjectionное оборудование, средства звуковоспроизведения, экран и имеющие выход в сеть Интернет).

**Учебная аудитория для занятий семинарского типа:** оснащена специализированной мебелью (стол для преподавателя, парты, стулья, доска для написания мелом); техническими средствами обучения (видеопроjectionное оборудование, средства звуковоспроизведения, экран и имеющие выход в сеть Интернет).

**Помещения для самостоятельной работы обучающихся:** оснащены специализированной мебелью (парты, стулья) техническими средствами обучения (персональные компьютеры с доступом в сеть интернет и обеспечением доступа в электронно-информационную среду университета, программным обеспечением).

### **5.6. Образовательные технологии**

При реализации дисциплины (модуля) применяются различные образовательные технологии, в том числе технологии электронного обучения.

Освоение дисциплины (модуля) предусматривает использование в учебном процессе активных и интерактивных форм проведения учебных занятий в форме разбора конкретных ситуаций в сочетании с внеаудиторной работой с целью формирования и развития профессиональных навыков обучающихся.

При освоении дисциплины (модуля) предусмотрено применением электронного обучения и дистанционных образовательных технологий.

Учебные часы дисциплины (модуля) предусматривают классическую контактную работу преподавателя с обучающимся в аудитории и контактную работу посредством электронной информационно-образовательной среды в синхронном и асинхронном режиме (вне аудитории) посредством применения возможностей компьютерных технологий (электронная почта, электронный учебник, тестирование, вебинар, видеофильм, презентация, форум и др.).

В рамках дисциплины (модуля) предусмотрены встречи с руководителями и работниками организаций, деятельность которых связана с направленностью реализуемой основной профессиональной образовательной программы.

## ЛИСТ РЕГИСТРАЦИИ ИЗМЕНЕНИЙ


№ п/п	Содержание изменения	Реквизиты документа об утверждении изменения	Дата введения изменения
1.	Утверждена и введена в действие решением Ученого совета медицинского факультета на основании Федерального государственного образовательного стандарта высшего образования по направлению подготовки 34.03.01 Сестринское дело (уровень бакалавриата), утвержденным приказом Министерства образования и науки Российской Федерации от 22.09.2017 г. № 971	Протокол заседания Ученого совета факультета № 10 от «26» апреля 2023 года	01.09.2023 г.



Министерство науки и высшего образования Российской Федерации  
Федеральное государственное бюджетное образовательное учреждение  
высшего образования  
«Российский государственный социальный университет»

УТВЕРЖДАЮ

Декан медицинского факультета

 /С.А.Киреев/

26 апреля 2023 г.

**РАБОЧАЯ ПРОГРАММА ДИСЦИПЛИНЫ (МОДУЛЯ)  
ОРГАНИЗАЦИЯ ПРОФИЛАКТИЧЕСКОЙ РАБОТЫ С НАСЕЛЕНИЕМ**

**Направление подготовки**  
**«34.03.01 Сестринское дело»**

**Направленность**  
**«Лечебно-диагностическая»**

**ОБРАЗОВАТЕЛЬНАЯ ПРОГРАММА ВЫСШЕГО ОБРАЗОВАНИЯ –  
ПРОГРАММА БАКАЛАВРИАТА**

**Форма обучения**  
**Очно-заочная**

Москва 2023

## СОДЕРЖАНИЕ

<b>РАЗДЕЛ 1. ПАСПОРТ РАБОЧЕЙ ПРОГРАММЫ ДИСЦИПЛИНЫ (МОДУЛЯ).....</b>	<b>3</b>
1.1 Цель и задачи дисциплины (модуля) .....	4
1.2 Планируемые результаты обучения по дисциплине (модулю) в рамках планируемых результатов освоения основной профессиональной образовательной программы высшего образования – программы специалитета соотнесенные с установленными индикаторами достижения компетенций .....	4
<b>РАЗДЕЛ 2. СТРУКТУРА И СОДЕРЖАНИЕ ДИСЦИПЛИНЫ (МОДУЛЯ) .....</b>	<b>4</b>
2.1 Объем дисциплины (модуля), включая контактную работу обучающегося с педагогическими работниками и самостоятельную работу обучающегося.....	6
2.2. Учебно-тематический план дисциплины (модуля).....	6
2.3. Содержание дисциплины (модуля) .....	6
<b>РАЗДЕЛ 3. УЧЕБНО-МЕТОДИЧЕСКОЕ ОБЕСПЕЧЕНИЕ САМОСТОЯТЕЛЬНОЙ РАБОТЫ ОБУЧАЮЩИХСЯ ПО ДИСЦИПЛИНЕ (МОДУЛЮ) .....</b>	<b>10</b>
3.1. Виды самостоятельной работы обучающихся по дисциплине (модулю) .....	10
3.2. Задания для самостоятельной работы.....	10
3.3. Методические указания к самостоятельной работе по дисциплине (модулю).....	11
<b>РАЗДЕЛ 4. ОЦЕНОЧНЫЕ МАТЕРИАЛЫ ПО ДИСЦИПЛИНЕ (МОДУЛЮ) .....</b>	<b>12</b>
4.1. Форма промежуточной аттестации обучающегося по дисциплине (модулю).....	12
4.2. Оценочные материалы, определяющие процедуры оценивания знаний, умений, навыков и (или) опыта деятельности, характеризующих этапы формирования компетенций .....	12
4.2.1. Организационные основы применения балльно-рейтинговой системы оценки успеваемости обучающихся по дисциплине (модулю) .....	12
4.2.2. Проведение текущего контроля успеваемости обучающихся по дисциплине (модулю) в соответствии с балльно-рейтинговой системой оценки успеваемости обучающегося .....	13
4.2.3. Проведение промежуточной аттестации обучающихся по дисциплине (модулю) в соответствии с балльно-рейтинговой системой оценки успеваемости обучающегося .....	14
4.3. Перечень заданий для проведения текущей и промежуточной оценки знаний, умений, навыков и (или) опыта деятельности, характеризующих этапы формирования компетенций .....	16
4.3.1. Оценочные материалы для проведения текущей аттестации и рубежного контроля, обучающихся по дисциплине (модулю) .....	16
4.3.2. Оценочные материалы для проведения промежуточной аттестации обучающихся по дисциплине (модулю) .....	24
<b>РАЗДЕЛ 5. УСЛОВИЯ РЕАЛИЗАЦИИ ДИСЦИПЛИНЫ (МОДУЛЯ).....</b>	<b>27</b>
5.1. Перечень основной и дополнительной учебной литературы для освоения дисциплины (модуля) .....	27
5.2 Перечень ресурсов информационно-коммуникационной сети «Интернет», необходимых для освоения дисциплины (модуля) .....	28
5.3 Методические указания для обучающихся по освоению дисциплины (модуля).....	28
5.4 Информационно-технологическое обеспечение образовательного процесса по дисциплины (модуля) .....	29
5.4.1. Средства информационных технологий .....	29
5.4.2. Лицензионное и свободно распространяемое программное обеспечение, в том числе отечественного производства: .....	29
5.4.3. Информационные справочные системы и профессиональные базы данных.....	29
5.5. Материально-техническое обеспечение образовательного процесса по дисциплине (модулю) .....	30
5.6. Образовательные технологии .....	30
<b>ЛИСТ РЕГИСТРАЦИИ ИЗМЕНЕНИЙ .....</b>	<b>32</b>


Рабочая программа дисциплины (модуля) «Организация профилактической работы с населением» разработана на основании федерального государственного образовательного стандарта высшего образования – *бакалавриата* по направлению подготовки 34.03.01 Сестринское дело, утвержденного приказом Министерства образования и науки Российской Федерации от 22.09.2017 г. № 971, учебного плана по основной профессиональной образовательной программе высшего образования - программы *бакалавриата* по направлению подготовки 34.03.01 Сестринское дело (далее – «ОПОП»).

Рабочая программа дисциплины (модуля) «Организация профилактической работы с населением» разработана рабочей группой в составе:

Кандидат медицинских наук Харнас П.С.


Рабочая программа дисциплины (модуля) обсуждена и утверждена на заседании Ученого совета медицинского факультета  
Протокол № 10 от «26» апреля 2023 года

Декан факультета  
канд.мед.наук

  
\_\_\_\_\_  
(подпись) С.А.Киреев


Рабочая программа дисциплины (модуля) рекомендована к утверждению представителями организаций-работодателей :

Генеральный директор ООО  
«Группа компаний СМ-Клиника»

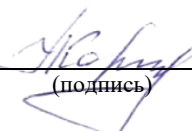
  
\_\_\_\_\_  
(подпись) Н.В.Смыслов

Рабочая программа дисциплины (модуля) рецензирована и рекомендована к утверждению:

Главный врач  
ГБУЗ «ГП № 19 ДЗМ»

  
\_\_\_\_\_  
(подпись) Э.А. Каспарова

Кандидат педагогических наук, доцент,  
заведующий кафедрой адаптивной  
физической культуры, рекреации и  
междисциплинарной медицины

  
\_\_\_\_\_  
(подпись) А.В.Корнев

# РАЗДЕЛ 1. ПАСПОРТ РАБОЧЕЙ ПРОГРАММЫ ДИСЦИПЛИНЫ (МОДУЛЯ)

## 1.1 Цель и задачи дисциплины (модуля)

Цель дисциплины (модуля) заключается в освоении теоретических знаний, практических умений и навыков по вопросам сохранения индивидуального здоровья граждан, включая сокращение потребления алкоголя и табака; профилактики наиболее значимых психосоматических и социальных болезней в разных возрастных группах, употребления лечебного и диетического питания.

Задачи дисциплины (модуля):

1. Ознакомление с общими принципами формирования здорового образа жизни, его основные составляющие.
2. Обучение принципам рационального питания
3. Приобретение навыков проведения профилактических мероприятий среди населения по укреплению и сохранению здоровья.
4. Приобретение навыков проведения профилактических мероприятий среди населения о влиянии вредных привычек на состояние здоровья.
5. Обучение студентов принципам индивидуальных гигиенических мероприятий, направленных на сохранение здоровья.

**1.2 Планируемые результаты обучения по дисциплине (модулю) в рамках планируемых результатов освоения основной профессиональной образовательной программы высшего образования – программы бакалавриата, соотнесенные с установленными индикаторами достижения компетенций**

Процесс освоения дисциплины (модуля) направлен на формирование у обучающихся следующих компетенций: ОПК-8; ОПК-9; ПК-1; ПК-9 в соответствии с учебным планом.

В результате освоения дисциплины (модуля) обучающийся должен демонстрировать следующие результаты:

Категория компетенций	Код компетенции Формулировка компетенции	Код и наименование индикатора достижения компетенции	Результаты обучения
Профилактическая деятельность	ОПК-8 Способен определять приоритетные проблемы и риски здоровью пациента (населения), разрабатывать и проводить профилактические мероприятия с целью повышения уровня здоровья и предотвращения заболеваний пациента (населения)	ОПК-8.1 Знает ведущие симптомы и синдромы болезней, их значение в оценке состояния пациента	Знать: важнейшие социально значимые заболевания и их социально-гигиеническое значение; приоритетные проблемы и риски здоровью пациента (населения); методы профилактики заболеваний, проводимые с целью повышения уровня здоровья и предотвращения заболеваний пациента (населения) Уметь: определять приоритетные проблемы и риски здоровью пациента (населения); осуществлять этапы сестринского процесса на этапах профилактических мероприятий, проводимых с целью повышения уровня здоровья и предотвращения заболеваний пациента (населения) Владеть: навыками разработки и проведения профилактических, гигиенических и противоэпидемических мероприятий с целью
		ОПК-8.2 Выявляет проблемы пациента и выделяет приоритетную проблему	
		ОПК-8.3 Проводит целенаправленные мероприятия по профилактике заболеваний, укреплению и восстановлению здоровья индивида и группы населения	



			повышения уровня здоровья и предотвращения заболеваний пациента (населения)
	ОПК-9 Способен распространять знания о здоровом образе жизни, направленные на повышение санитарной культуры и профилактику заболеваний пациентов (населения)	ОПК-9.1 Знает основные составляющие здорового образа жизни; виды, формы и методы пропаганды здорового образа жизни и профилактики заболеваний	Знать: основные приемы и методы пропаганды здорового образа жизни Уметь: пропагандировать знания о здоровом образе жизни, направленные на повышение санитарной культуры и профилактику заболеваний пациентов (населения) Владеть: навыками разработки и реализации мероприятий в соответствии со своими полномочиями и врачебными назначениями
		ОПК-9.2 Разрабатывает и проводит санитарно-просветительные мероприятия в соответствии со своими полномочиями и врачебными назначениями	
	ПК-1 Способен соблюдать законодательство РФ в сфере охраны здоровья, трудовое законодательство и иные нормативно-правовые акты в сфере здравоохранения	ПК-1.1 Знает законодательство Российской Федерации и иные нормативные правовые акты в сфере здравоохранения	Знать: законы Российской Федерации и подзаконные нормативно-правовые акты в сфере здравоохранения Уметь: применять предусмотренные законодательством Российской Федерации меры ограничительного, предупредительного и профилактического характера, направленные на недопущение и (или) ликвидацию последствий нарушения законодательства Российской Федерации в сфере здравоохранения Владеть: навыками разработки локальных нормативных актов медицинской организации в соответствии с законодательством Российской Федерации и иными нормативными правовыми актами в сфере здравоохранения
		ПК-1.2 Контролирует соблюдение законодательства Российской Федерации и иные нормативные правовые акты в сфере здравоохранения	
		ПК-1.3 Разрабатывает локальные нормативные акты медицинской организации в соответствии с законодательством Российской Федерации и иными нормативными правовыми актами в сфере здравоохранения	
	ПК-9 Способен организовывать и принимать участие в проведении профилактических медицинских осмотров, диспансеризации и диспансерного наблюдения	ПК-9.1 Знает основы лечебно-диагностического процесса, профилактики заболеваний и медицинской реабилитации; принципы формирования групп диспансерного наблюдения	Знать: основные положения законодательства РФ по вопросам здравоохранения основы здорового образа жизни; основы делового общения; общие принципы диспансерного наблюдения и профилактического консультирования, методы проведения профилактических медицинских осмотров, диспансеризации населения, диспансерного наблюдения Уметь: составлять анкету для
		ПК-9.2 Осуществляет оказание лечебно-диагностической и санитарно-профилактической помощи населению	

		ПК-9.3 Оформляет паспорт прикрепленного населения, организывает и ведет персональный учет, информационную базу данных состояния здоровья обслуживаемого населения; формирует группы диспансерных больных	выявление хронических заболеваний у населения в пределах профессиональной компетенции; проводить доврачебные профилактические осмотры в поликлиниках, детских учреждениях, по месту учебы, работы населения Владеть: навыками проведения профилактических медицинских осмотров населения, диспансерного наблюдения
--	--	--	---

## РАЗДЕЛ 2. СТРУКТУРА И СОДЕРЖАНИЕ ДИСЦИПЛИНЫ (МОДУЛЯ)

### 2.1 Объем дисциплины (модуля), включая контактную работу обучающегося с педагогическими работниками и самостоятельную работу обучающегося

Общая трудоемкость дисциплины (модуля) составляет 2 зачетные единицы.

#### Очно-заочная форма обучения

Вид учебной работы	Всего часов	Семестры
		7
<b>Контактная работа обучающихся с педагогическими работниками</b>	<b>24</b>	<b>24</b>
Лекционные занятия	16	16
<i>из них: в форме практической подготовки</i>	<i>0</i>	<i>0</i>
Практические занятия	8	8
<i>из них: в форме практической подготовки</i>	<i>0</i>	<i>0</i>
Консультации	0	0
<i>из них: в форме практической подготовки</i>	<i>0</i>	<i>0</i>
<b>Самостоятельная работа обучающихся</b>	<b>39</b>	<b>39</b>
<b>Контроль промежуточной аттестации</b>	<b>9</b>	<b>9</b>
Форма промежуточной аттестации	-	Зачет
<b>ОБЪЕМ ДИСЦИПЛИНЫ (МОДУЛЯ) В ЧАСАХ</b>	<b>72</b>	<b>72</b>

### 2.2. Учебно-тематический план дисциплины (модуля)

#### Очно-заочной формы обучения

Раздел, тема	Виды учебной работы, академических часов		
	Всего	0	ятел бная
	Контактная работа обучающихся с педагогическими работниками		

			<b>Всего</b>	<b>Лекционные занятия</b>	<i>из них: в форме практической подготовки</i>	<b>Практические занятия</b>	<i>из них: в форме практической подготовки</i>	<b>Лабораторные занятия</b>	<i>из них: в форме практической подготовки</i>	<b>Консультации</b>	<i>из них: в форме практической подготовки</i>
<b>Семестр 7</b>											
<b>Раздел 1. Здоровье и профилактическая медицина в современных условиях</b>	<b>32</b>	<b>20</b>	<b>12</b>	<b>8</b>	<b>0</b>	<b>4</b>	<b>0</b>	<b>0</b>	<b>0</b>	<b>0</b>	<b>0</b>
Тема 1.1. Государственная политика РФ по развитию здравоохранения, обеспечению охраны и укрепления здоровья	16	10	6	4	0	0	0	0	0	0	0
Тема 1.2. Медицинская профилактика	16	10	6	4	0	2	0	0	0	0	0
<b>Раздел 2. Основы формирования здорового образа жизни</b>	<b>31</b>	<b>19</b>	<b>12</b>	<b>8</b>	<b>0</b>	<b>4</b>	<b>0</b>	<b>0</b>	<b>0</b>	<b>0</b>	<b>0</b>
Тема 2.1. Гигиеническое воспитание населения и формирование здорового образа жизни по отдельным аспектам охраны здоровья	16	10	6	4	0	2	0	0	0	0	0
Тема 2.2. Формирование здорового образа жизни в системе здравоохранения	15	9	6	2	0	2	0	0	0	0	0
<b>Контроль промежуточной аттестации (час)</b>	<b>9</b>	<b>0</b>	<b>0</b>	<b>0</b>	<b>0</b>	<b>0</b>	<b>0</b>	<b>0</b>	<b>0</b>	<b>0</b>	<b>0</b>
<i>Форма промежуточной аттестации</i>	Зачет										
<b>Общий объем, часов</b>	<b>72</b>	<b>39</b>	<b>24</b>	<b>16</b>	<b>0</b>	<b>8</b>	<b>0</b>	<b>0</b>	<b>0</b>	<b>0</b>	<b>0</b>

### 2.3. Содержание дисциплины (модуля)

#### РАЗДЕЛ 1. ЗДОРОВЬЕ И ПРОФИЛАКТИЧЕСКАЯ МЕДИЦИНА В СОВРЕМЕННЫХ УСЛОВИЯХ

**Цель:** изучить понятие здоровье в целом, факторы риска основных хронических неинфекционных заболеваний, основы государственной политики РФ по развитию здравоохранения, обеспечению охраны и укрепления здоровья

**Перечень изучаемых элементов содержания:** Понятие здоровье в целом. Факторы риска основных хронических неинфекционных заболеваний. Медицинская профилактика - основные понятия, определения. Формы и методы профилактической работы. Закаливание организма. Показания, противопоказания. Методики. Ведение медицинской документации.

Компетенции органов, осуществляющих государственный санитарно-эпидемиологический надзор по охране здоровья населения в системе «здоровье – среда».

Государственная политика РФ по развитию здравоохранения, обеспечению охраны и укрепления здоровья. Инвалидность.

Показатели здоровья населения и их исследование.

## ЗАДАНИЯ К ПРАКТИЧЕСКИМ ЗАНЯТИЯМ РАЗДЕЛА 1

**Форма практического задания:** устный опрос, доклад

**Вопросы для подготовки к опросу:**

1. Федеральный закон «Об основах охраны здоровья граждан РФ»
2. Основы государственной политики в области обеспечения химической и биологической безопасности Российской Федерации на период до 2025 года и дальнейшую перспективу
3. Национальный проект «Здоровье»: итоги реализации.
4. Этапы становления санитарно-эпидемиологической службы в России.
5. Здоровье населения в современных условиях, существующие риски
6. Гигиеническое воспитание и обучение: формы и методы
7. Сохранение и укрепление здоровья на примере традиционных обществ (Китай, Япония)
8. Интересные исторические факты о здоровом образе жизни
9. Методы исследования в гигиене.
10. Понятие «здоровье» человека.

**Примерные темы докладов:**

1. Здоровье населения или «общественное здоровье», показатели его характеризующие.
2. Понятие «окружающая среда» и её влияние на человека.
3. Понятие здорового образа жизни и элементы его составляющие.
4. Место органов, осуществляющих государственный санитарно-гигиенический надзор в структуре учреждений здравоохранения (этапы становления службы, современная организационная структура, нормативная правовая основа деятельности).
5. Проблема измерения здоровья: выбор и разработка новых показателей, понятие нормы, шкалы измерения.
6. Источники информации о показателях здоровья. Документация, используемая в оценке здоровья.
7. Международная классификация болезней и проблем, связанных со здоровьем.
8. Комплексный подход к оценке здоровья.
9. Цель и задачи оценки здоровья.
10. Показатели индивидуального здоровья.
11. Показатели здоровья населения и их исследование.
12. Самооценка индивидуального здоровья (тесты, вопросники)
13. Факторы риска заболевания.
14. Первичная заболеваемость. Общая заболеваемость (распространенность)

## РУБЕЖНЫЙ КОНТРОЛЬ К РАЗДЕЛУ 1

**форма рубежного контроля – тестирование**

## РАЗДЕЛ 2. ОСНОВЫ ФОРМИРОВАНИЯ ЗДОРОВОГО ОБРАЗА ЖИЗНИ

**Цель:** изучить основы формирования здорового образа жизни, основы профилактики вредных привычек, основы диетологии и др.

**Перечень изучаемых элементов содержания:** Врач-больной – этические вопросы взаимоотношений. Вопросы комплаентности. Интересы пациента и интересы врача. Причины некомплаентности. Факторы, влияющие на увеличение приверженности больных к лечению.

Стресс. Немедикаментозные методы коррекции. Тревожно-депрессивные расстройства. Опросники Бека, Гамильтона. Медицинская профилактика основной популяционной патологии.

Рациональное питание в формировании здорового образа жизни. Принципы рационального питания. Понятие о факторах риска. Классические факторы риска хронических неинфекционных заболеваний.

Гиподинамия – фактор риска заболеваний. Влияние низкой физической активности, курения и злоупотребления алкоголем на состояние здоровья. Оценка фактического питания

(подсчет калорий, основного обмена). Разработка плана действий по изменению пищевого поведения. Ожирение как фактор риска сердечно-сосудистых и эндокринных заболеваний. Принципы рационального питания. «Ожирение – глобальная проблема. Влияние ожирения на риск смерти».

Психологические аспекты формирования здорового образа жизни у населения. Факторы, предрасполагающие к развитию тревоги и депрессии. Методы оценки уровня стресса и повышение стрессоустойчивости. Простые методы оценки физической работоспособности. Гиподинамия – фактор риска заболеваний. Рекомендации по рациональной физической активности.

«Табачные изделия, их состав и выделяемые вещества. Виды табачных изделий. Компоненты табачного дыма. Миф о легких сигаретах. Курение кальяна. Влияние никотина на состояние полости рта.

Обследование курящего человека: спирометрия, определение котинина, содержание метгемоглобина.

Методы отказа от курения. Выявление степени никотиновой зависимости (тест Фагестрема), мотивации к отказу от курения.

Историческая справка о начале употребления алкоголя. Культурные особенности применения алкоголя. Виды алкогольной продукции. Вред от злоупотребления алкоголем.

Употребление алкоголя. Разумные дозы алкоголя. Подсчет доз по количеству и крепости алкоголя. Вопросник на выявление злоупотребления алкоголем. Вред от злоупотребления алкоголем.

Употребление «допинга» спортсменами. История борьбы с допингом в мировом спорте, общие принципы борьбы с допингом, ущерб, наносимый допингом.

Методы оценки риска опасных неинфекционных заболеваний. Технологии обследования в Центрах здоровья. Модуль «ЭСКИЗ - риск». Оценка и подбор диеты – «ЭСКИЗ - диета». Комплексное обследование в Центре здоровья. Консультирование по коррекции факторов риска.

Иммунопрофилактика. Планирование и выполнение прививок, включенных в национальный календарь профилактических прививок.

Планирование семьи. Разработка индивидуальных мероприятий по планированию семьи. Профилактика заболеваний, передающихся половым путем (ЗППП).

Организация работы Центров здоровья. Структура Центра здоровья. Порядок направления в Центр здоровья. Взаимодействие с ЛПУ. Работа с диагностическими приборами. Комплексное инструментальное обследование пациентов в центрах здоровья: кардиовизор; биоимпедансометрия; спирометрия; экспресс-оценка риска опасных заболеваний. Работа с лицами с ОВЗ.

## ЗАДАНИЯ К ПРАКТИЧЕСКИМ ЗАНЯТИЯМ РАЗДЕЛА 2

**Форма практического задания:** устный опрос, реферат

**Вопросы для подготовки к опросу:**

1. ВОЗ о табакокурении
2. Проблемы табакокурения в России
3. ВОЗ о алкоголизме
4. Проблемы алкоголизма в России
5. ВОЗ о наркомании
6. Проблемы наркоманий, токсикоманий в России
7. Основные этапы формирования психогигиены, как науки и дисциплины (модуля)
8. Психическое здоровье и его сохранение
9. Актуальные вопросы психопрофилактики в современных условиях
10. Популяризация здорового образа жизни в современном мире
11. Здоровьесберегающие технологии
12. Стрессоустойчивость
13. Здоровье и искусство (музыка, живопись и др.)

**Примерные темы докладов:**

1. Понятие о рациональном режиме дня.
2. Профилактика утомления и переутомления.
3. Физическая активность, как составляющая здорового образа жизни (ЗОЖ).
4. Двигательная активность как биологическая потребность организма детей и подростков.
5. Оздоровление детей и подростков.
6. Личная гигиена, гигиена одежды и жилища, как составляющая часть здорового образа жизни (ЗОЖ).
7. Курение (никотинозависимость) и его влияние на организм человека, последствия.
8. Алкоголизм и его влияние на организм человека, последствия.
9. Наркомания и её влияние на организм человека, последствия и др.
10. Информирование и образование населения, цели, принципы, методы, формы и средства в зависимости от конкретных медико-социальных и экономических условий, степени информированности населения по проблемам здоровья.
11. Особенности работы с лицами с ОВЗ.
12. Средства массовой информации – один из основных путей образования населения по вопросам укрепления здоровья и профилактики на популяционном и коммунальном уровнях.
13. Ведущая роль первичного звена здравоохранения, центров медицинской профилактики, образовательных учреждений при индивидуально-групповом подходе к образованию населения.
14. Иммунопрофилактика. Планирование и выполнение прививок, включенных в национальный календарь профилактических прививок.
15. Употребление «допинга» спортсменами.
16. История борьбы с допингом в мировом спорте, общие принципы борьбы с допингом, ущерб, наносимый допингом.
17. Методы оценки риска опасных неинфекционных заболеваний.

## **РУБЕЖНЫЙ КОНТРОЛЬ К РАЗДЕЛУ 2**

**форма рубежного контроля – тестирование**

## **РАЗДЕЛ 3. УЧЕБНО-МЕТОДИЧЕСКОЕ ОБЕСПЕЧЕНИЕ САМОСТОЯТЕЛЬНОЙ РАБОТЫ ОБУЧАЮЩИХСЯ ПО ДИСЦИПЛИНЕ (МОДУЛЮ)**

### **3.1. Виды самостоятельной работы обучающихся по дисциплине (модулю)**

*Очно-заочной формы обучения*

<b>Раздел, тема</b>	<b>Количество часов</b>	<b>Вид самостоятельной работы</b>
<b>Семестр 7</b>		
<b>Раздел 1. Здоровье и профилактическая медицина в современных условиях</b>	20	Самостоятельное изучение материала раздела
		Подготовка доклада
<b>Раздел 2. Основы формирования здорового образа жизни</b>	19	Самостоятельное изучение материала раздела
		Подготовка доклада
<b>Общий объем по семестру, часов</b>	<b>39</b>	-

### **3.2. Задания для самостоятельной работы**

**Задания для самостоятельной работы к Разделу 1**

**Вопросы для самостоятельной работы к Разделу 1**

1. Понятие «здоровье населения», показатели его характеризующие.
2. Всемирный День Здоровья: история, актуальные вопросы.
3. Профилактическая медицина в современной системе здравоохранения.
4. Основоположники и выдающиеся гигиенисты (Ф.Ф. Эрисман, Г.В. Хлопин, А.Н. Сысин и др.)
5. Критерии оценки комплексного антропогенного воздействия факторов окружающей среды на здоровье населения.

### **Литература для самостоятельного изучения к Разделу 1.**

Основная литература:

1. Мисюк, М. Н. Основы медицинских знаний и здорового образа жизни : учебник и практикум для вузов / М. Н. Мисюк. — 3-е изд., перераб. и доп. — Москва : Издательство Юрайт, 2023. — 332 с. — (Высшее образование). — ISBN 978-5-534-14054-5. — Текст : электронный // Образовательная платформа Юрайт [сайт]. — URL: <https://urait.ru/bcode/510686>

Дополнительная литература:

1. Петрушин, В. И. Психология здоровья : учебник для вузов / В. И. Петрушин, Н. В. Петрушина. — 2-е изд., испр. и доп. — Москва : Издательство Юрайт, 2023. — 381 с. — (Высшее образование). — ISBN 978-5-534-11949-7. — Текст : электронный // Образовательная платформа Юрайт [сайт]. — URL: <https://urait.ru/bcode/513510>

### **Задания для самостоятельной работы к Разделу 2**

#### **Вопросы для самостоятельной работы к Разделу 2**

1. Традиционные подходы к гигиеническому воспитанию и профилактике заболеваний.
2. Гигиеническое воспитание населения и формирование здорового по отдельным аспектам охраны здоровья.
3. Факторы риска неинфекционных заболеваний и основы их коррекции.
4. Формирование здорового образа жизни в системе здравоохранения.

### **Литература для самостоятельного изучения к Разделу 2.**

Основная литература:

1. Мисюк, М. Н. Основы медицинских знаний и здорового образа жизни : учебник и практикум для вузов / М. Н. Мисюк. — 3-е изд., перераб. и доп. — Москва : Издательство Юрайт, 2023. — 332 с. — (Высшее образование). — ISBN 978-5-534-14054-5. — Текст : электронный // Образовательная платформа Юрайт [сайт]. — URL: <https://urait.ru/bcode/510686>

Дополнительная литература:

1. Петрушин, В. И. Психология здоровья : учебник для вузов / В. И. Петрушин, Н. В. Петрушина. — 2-е изд., испр. и доп. — Москва : Издательство Юрайт, 2023. — 381 с. — (Высшее образование). — ISBN 978-5-534-11949-7. — Текст : электронный // Образовательная платформа Юрайт [сайт]. — URL: <https://urait.ru/bcode/513510>

### **3.3. Методические указания к самостоятельной работе по дисциплине (модулю)**

Освоение слушателями программы предполагает изучение материалов дисциплин (модулей) в ходе самостоятельной работы.

Для успешного освоения дисциплины (модуля) и достижения поставленных целей необходимо внимательно ознакомиться с рабочей программой дисциплины (модуля), доступной в электронной информационно-образовательной среде РГСУ.

Следует обратить внимание на списки основной и дополнительной литературы, на предлагаемые преподавателем ресурсы информационно-телекоммуникационной сети Интернет. Эта информация необходима для самостоятельной работы обучающегося.

Для более углубленного изучения темы задания для самостоятельной работы рекомендуется выполнять параллельно с изучением данной темы. При выполнении заданий по возможности используйте наглядное представление материала.

Самостоятельная работа включает разнообразный комплекс видов и форм работы обучающихся.

### ***Написание реферата (доклада).***

*Требования к структуре реферата (доклада):*

Работа должна содержать систематизацию и краткое изложение материала из не менее 5-и литературных источников (монографий, научных статей и докладов) по выбранной теме.

Основные требования к оформлению:

Структура доклада (реферата): 1) титульный лист; 2) содержание (в нем последовательно указываются названия пунктов доклада (реферата), указываются страницы, с которых начинается каждый пункт); 3) введение (формулируется суть исследуемой проблемы, обосновывается выбор темы, определяются ее значимость и актуальность, указываются цель и задачи доклада (реферата), дается характеристика используемой литературы); 4) основная часть (каждый раздел ее доказательно раскрывает исследуемый вопрос); 5) выводы и заключение (подводятся итоги или делается обобщенный вывод по теме доклада (реферата)); 6) литература.

Доклад (реферат) оформляется на одной стороне листа белой бумаги формата А4 (210x297 мм). Интервал межстрочный -полуторный. Цвет шрифта - черный. Гарнитура шрифта основного текста - «Times New Roman» или аналогичная. Кегль (размер) от 12 до 14 пунктов. Размеры полей страницы (не менее): правое 10 мм, верхнее – 15 мм, нижнее – 20 мм, левое - 25 мм. Формат абзаца: полное выравнивание («по ширине»). Отступ красной строки одинаковый по всему тексту – 15 мм. Страницы должны быть пронумерованы с учётом титульного листа (на титульном листе номер страницы не ставится). В работах используются цитаты, статистические материалы. Эти данные оформляются в виде сносок (ссылок и примечаний). Внутритекстовые, подстрочные и затекстовые библиографические ссылки должны оформляться в соответствии с ГОСТ Р 7.0.5-2008 «Библиографическая ссылка». Общие требования и правила составления».

Реферат (доклад) сдается в бумажном и электронном виде (10 - 20 печатных страниц).

При проверке реферата (доклада) на антиплагиат - [www.antiplagiat.ru](http://www.antiplagiat.ru) - (более 50% заимствований) работа не принимается.

### ***Выполнение тестовых заданий.***

Тестовые задания содержат вопросы и 3-4 варианта ответа по базовым положениям изучаемой темы, составлены с расчетом на знания, полученные слушателями в процессе изучения темы.

Тестовые задания выполняются в письменной или электронной форме и сдаются преподавателю, ведущему дисциплину (модуль).

## **РАЗДЕЛ 4. ОЦЕНОЧНЫЕ МАТЕРИАЛЫ ПО ДИСЦИПЛИНЕ (МОДУЛЮ)**

### **4.1. Форма промежуточной аттестации обучающегося по дисциплине (модулю)**

Контрольными мероприятиями промежуточной аттестации обучающихся по дисциплине (модулю) является **зачет**, который проводится в **устной** форме.

### **4.2. Оценочные материалы, определяющие процедуры оценивания знаний, умений, навыков и (или) опыта деятельности, характеризующих этапы формирования компетенций**

#### **4.2.1. Организационные основы применения балльно-рейтинговой системы оценки успеваемости обучающихся по дисциплине (модулю)**

Оценка качества освоения обучающимися дисциплины (модуля) реализуется в формате балльно-рейтинговой системы оценки успеваемости обучающихся (БРСО).



БРСО в ходе текущего контроля успеваемости и промежуточной аттестации осуществляется по 100-балльной шкале.

Академический рейтинг обучающегося по дисциплине (модулю) складывается из результатов:

- текущего контроля успеваемости (максимальный текущий рейтинг обучающегося 80 рейтинговых баллов);
- промежуточной аттестации (максимальный рубежный рейтинг обучающегося 20 рейтинговых баллов).

Условия оценки освоения обучающимся дисциплины (модуля) в формате БРСО доводятся преподавателем до сведения обучающихся на первом учебном занятии, а также размещены в свободном доступе в электронной информационно-образовательной среде Университета.

#### **4.2.2. Проведение текущего контроля успеваемости обучающихся по дисциплине (модулю) в соответствии с балльно-рейтинговой системой оценки успеваемости обучающегося**

В течение учебного семестра до промежуточной аттестации на основании утвержденной рабочей программы дисциплины (модуля) формируется текущий рейтинг обучающегося. Текущий рейтинг обучающегося складывается как сумма рейтинговых баллов, полученных им в течение учебного семестра по всем видам учебных занятий по дисциплине (модулю).

В процессе текущего контроля оцениваются следующие действия обучающегося, направленные на освоение компетенций в рамках изучения учебной дисциплины:

- академическая активность (посещаемость учебных занятий, самостоятельное изучение содержания учебной дисциплины в электронной информационно-образовательной среде, соблюдение сроков сдачи практических заданий и текущих контрольных мероприятий и др.);
- выполнение и сдача текущих и итогового практических заданий (эссе, рефераты, творческие задания, кейс-задания, лабораторные работы, расчетные задания и др., активное участие в групповых интерактивных занятиях (дискуссии, Wiki-проекты и др.), защита проектов и др.);
- прохождение рубежей текущего контроля, включая соблюдение графика их прохождения в электронной информационно-образовательной среде.

Для планирования расчета текущего рейтинга обучающегося используются следующие пропорции:

<b>Вид учебного действия</b>	<b>Максимальная рейтинговая оценка, баллов</b>
академическая активность	10
практические задания	40
<i>из них: текущие практические задания</i>	20
<i>итоговое практическое задание</i>	20
рубежи текущего контроля	30
<b><i>ИТОГО:</i></b>	<b>80</b>

В течение учебного семестра по дисциплине (модулю) обучающимся должен быть накоплен текущий рейтинг не менее 52 рейтинговых баллов (65% от максимального значения текущего рейтинга).

Необходимыми условиями допуска обучающегося к промежуточной аттестации по дисциплине являются положительное прохождение обучающимся не менее 65% рубежей текущего контроля с накоплением не менее 65% максимального рейтингового балла за каждый рубеж текущего контроля и положительное выполнение итогового практического задания с накоплением не менее 65% максимального рейтингового балла, установленного за итоговое практическое задание.

Невыполнение вышеуказанных условий является текущей академической задолженностью, которая должна быть ликвидирована обучающимся до контрольного мероприятия промежуточной аттестации.

Сведения о наличии у обучающихся текущей академической задолженности, сроках и порядке добора рейтинговых баллов для её ликвидации доводятся до обучающихся педагогическим работником.

В случае неликвидации текущей академической задолженности, педагогический работник обязан во время контрольного мероприятия промежуточной аттестации поставить обучающемуся 0 рейтинговых баллов. В этом случае ликвидация текущей академической задолженности возможна в периоды проведения повторной промежуточной аттестации.

#### **4.2.3. Проведение промежуточной аттестации обучающихся по дисциплине (модулю) в соответствии с балльно-рейтинговой системой оценки успеваемости обучающегося**

Промежуточная аттестация по дисциплине (модулю) проводится в соответствии с Положением о промежуточной аттестации обучающихся по основным профессиональным образовательным программам в Российском государственном социальном университете и Положением о балльно-рейтинговой системе оценки успеваемости обучающихся по основным профессиональным образовательным программам в Российском государственном социальном университете в действующей редакции.

На промежуточную аттестацию отводится 20 рейтинговых баллов.

Ответы обучающегося на контрольном мероприятии промежуточной аттестации оцениваются педагогическим работником по 20 - балльной шкале, а итоговая оценка по дисциплине (модулю) выставляется по системе зачтено/не зачтено для зачета.

Критерии выставления оценки определяются Положением о балльно-рейтинговой системе оценки успеваемости обучающихся по основным профессиональным образовательным программам высшего образования - программам бакалавриата, программам специалитета, программам магистратуры в Российском государственном социальном университете.

В процессе определения рубежного рейтинга обучающегося используется следующая шкала:

<b>Рубежный рейтинг</b>	<b>Критерии оценки освоения обучающимся учебной дисциплины в ходе контрольных мероприятий промежуточной аттестации</b>
19-20 рейтинговых баллов	обучающийся глубоко и прочно усвоил программный материал, исчерпывающе, последовательно, грамотно и логически стройно его излагает, тесно увязывает с задачами и будущей деятельностью, не затрудняется с ответом при видоизменении задания, свободно справляется с задачами и практическими заданиями, правильно обосновывает принятые решения, умеет самостоятельно обобщать и излагать материал, не допуская ошибок
16-18 рейтинговых баллов	обучающийся твердо знает программный материал, грамотно и по существу излагает его, не допуская существенных неточностей в ответе на вопрос, может правильно применять теоретические положения и владеет необходимыми умениями и навыками при выполнении практических заданий
13-15 рейтинговых баллов	обучающийся освоил основной материал, но не знает отдельных деталей, допускает неточности, недостаточно правильные формулировки, нарушает последовательность в изложении программного материала и испытывает затруднения в выполнении практических заданий
1-12 рейтинговых баллов	обучающийся не знает значительной части программного материала, допускает существенные ошибки, с большими затруднениями выполняет практические задания

0 рейтинговых баллов	не аттестован
-------------------------	---------------

### **4.3. Перечень заданий для проведения текущей и промежуточной оценки знаний, умений, навыков и (или) опыта деятельности, характеризующих этапы формирования компетенций**

#### **4.3.1. Оценочные материалы для проведения текущей аттестации и рубежного контроля, обучающихся по дисциплине (модулю)**

##### **Перечень вопросов рубежного контроля и текущей аттестации**

##### **Раздел-1 «Здоровье и профилактическая медицина в современных условиях»**

##### **Форма рубежного контроля - тестирование**

##### **Тестовые задания рубежного контроля:**

Здоровье человека зависит от образа жизни на, %:

(?) 50

(?) 30

(?) 40

(?) 10

Здоровье человека зависит от его наследственности на, %:

(?) 10

(?) 20

(?) 30

(?) 50

Фактор, в большей степени определяющий здоровье человека:

(?) наследственность

(?) условия внешней среды

(?) образ жизни

(?) система здравоохранения

Является условием здорового образа жизни:

(?) пассивность

(?) стрессы

(?) рациональное питание

(?) вредные привычки

Индивидуальные особенности поведения человека:

(?) условия жизни

(?) качество жизни

(?) стиль жизни

(?) уровень жизни

Общественное здоровье:

(?) здоровье группы людей

(?) личное здоровье

(?) здоровье населения страны

(?) здоровье людей определенной этнической группы

Здоровье:

(?) отсутствие болезни

(?) состояние радости

(?) состояние полного душевного, физического и социального благополучия

(?) устойчивость к дестабилизирующим факторам

Материальные и социальные факторы, окружающие человека:

(?) условия жизни

(?) качество жизни

(?) стиль жизни

(?) уровень жизни

Здоровье зависит на 10% от:

(?) наследственности

(?) органов здравоохранения

(?) образа жизни

(?) окружающей среды

Здоровый образ жизни:

(?) поведение и мышление человека, обеспечивающее ему укрепление здоровья

(?) систематические занятия спортом

(?) способность человека управлять своими эмоциями

(?) способность человека управлять своими двигательными действиями

Вид здоровья, характеризующий состояние органов и систем человека и наличие резервных возможностей:

(?) физическое

(?) духовное

(?) нравственное

(?) социальное

Цель профилактики:

(?) изучение животного мира

(?) развитие интеллектуальных способностей человека

(?) формирование, укрепление и сохранение здоровья человека

(?) развитие профессиональных способностей человека

Первичное звено здравоохранения является ключевым в проведении профилактической работы на:

(?) индивидуальном уровне

(?) популяционном уровне

При проведении медико-социальных исследований применяются следующие методы

(?) исторический

(?) статистический

(?) экспериментальный

(?) экономический

5) социологический

(?) все вышеперечисленные.

Факторами, оказывающими влияние на здоровье населения, являются, кроме

(?) генетические

(?) природно-климатические

(?) уровень и образ жизни населения

(?) уровень, качество и доступность медицинской помощи

(?) все вышеперечисленное

Среди факторов, определяющих здоровье населения, лидируе(ю)т:

(?) качество медицинской помощи

(?) образ жизни

(?) биологические

Сегодня для профилактики хронических неинфекционных заболеваний (ХНИЗ) используются ... стратегии:

(?) 4

(?) 2

(?) 3

Процесс формирования здорового образа жизни включает все перечисленное, кроме:

(?) повышение материального благосостояния

(?) воспитание навыков здорового образа жизни

(?) информирование населения о факторах риска

Воздействие через средства массовой информации на те факторы образа жизни и окружающей среды, которые увеличивают риск развития ХНИЗ, среди всего населения:

(?) стратегия высокого риска

(?) стратегия вторичной профилактики

(?) популяционная стратегия

Основными направлениями формирования здорового образа жизни являются все перечисленные, кроме:

(?) устранение факторов риска

(?) повышение эффективности деятельности служб здравоохранения

(?) создание позитивных для здоровья факторов

Выявление лиц с повышенным уровнем факторов риска ХНИЗ и проведение мероприятий по их коррекции:

(?) стратегия вторичной профилактики

(?) популяционная стратегия

(?) стратегия высокого риска

Медицинская профилактика включает все перечисленные мероприятия, кроме:

(?) выявление заболеваний

(?) проведение прививок

(?) проведение медицинских осмотров

Заключается в ранней диагностике и предупреждение прогрессирования заболевания как за счет факторной профилактики и коррекции поведенческих факторов риска, так и за счет своевременного проведения современного лечения:

(?) стратегия вторичной профилактики

(?) стратегия высокого риска

(?) популяционная стратегия

Медицинская профилактика включает:

(?) выявление заболеваний

(?) проведение прививок

(?) улучшение условий труда и отдыха

Основой повышения работоспособности человека является:

(?) общая физическая подготовка

(?) специальная подготовка

(?) спортивная подготовка

(?) прикладная подготовка

(?) принятие допинга

В каком случае спортсмен освобождается от ответственности за применение запрещенной субстанции и (или) метода?

(?) имеется разрешение на терапевтическое использование

(?) он не занял призовых мест на спортивном соревновании

(?) он не знал, что в препарате есть запрещенные субстанции

(?) применение не было направлено на улучшение спортивного результата

(?) применял по назначению врача

Веществами альтернативными допингу, являются

(?) анаболики растительного происхождения

(?) психотропные стимуляторы

(?) симпатомиметические амины

(?) стимуляторы деятельности центральной нервной системы

Какая документация необходима для оформления терапевтического использования (ТИ)?

(?) визуализирующие исследования, имеющие отношение к данному запросу на ТИ  
(?) выписка из истории болезни, включая документы о первоначальной постановке диагноза (в случаях, когда это возможно)

(?) план соревнований на текущий год

(?) результаты лабораторных и клинических исследований

На что направлена третичная профилактика:

(?) на лечение больных алкоголизмом

(?) на оказание помощи выздоравливающим от алкоголизма людям

(?) на предупреждение возникновения алкоголизма

Коммуникация и психоактивные субстанции, как общий фактор риска, подразумевает под собой

(?) доступность табака, алкоголя и наркотиков;

(?) некоторые личностные особенности: неуверенность в себе, заниженная самооценка, колебания настроения, невысокий интеллект, неприятие позитивных социальных норм и ценностей;

(?) преобладание среди черт личности повышенной тревожности, легкость возникновения депрессивных реакций, или, наоборот – гипертимный фон настроения, склонность к фантазированию и псевдологии;

(?) регулярное общение со сверстниками, употребляющими алкоголь, наркотики, табак и отсутствие устойчивости к психологическому давлению со стороны этих сверстников, к навязыванию ими «неправильных» норм и форм поведения.

На чем базируется регулирующий правовой аспект профилактики заболеваний в РФ?

(?) правовая база профилактической деятельности в отношении ПАС базируется на положениях бернской конвенции 1946 года по запрещению употребления наркотиков и психотропных веществ в Европе;

(?) правовая база профилактической деятельности в отношении ПАС базируется на положениях законодательства РФ;

(?) правовая база профилактической деятельности в отношении ПАС базируется на положениях, регламентирующих деятельность европейского суда по правам человека;

(?) правовая база профилактической деятельности в отношении ПАС базируется на положениях, регламентирующих международное право.

Основные направления профилактической работы с молодежным контингентом в отношении злоупотребления психоактивными субстанциями заключаются в

(?) обязательной ежегодной вакцинации от гриппа;

(?) обязательном участии в спортивных мероприятиях по месту учебы;

(?) позитивной мотивации к саморазвитию и самопожертвованию, ответственности за свою судьбу, заинтересованности в здоровом образе жизни;

(?) приоритетности создания системы ценностных ориентаций и установок активной жизненной позиции молодежи

**Код контролируемой компетенции**

**1. ОПК-8; ОПК-9;**

**2. ПК-1; ПК-9**

**Раздел -2 «Основы формирования здорового образа жизни»**

**Форма рубежного контроля - тестирование**

**Тестовые задания рубежного контроля:**

Комплекс мероприятий, направленных на сохранение и укрепление здоровья:

(?) медицинская профилактика

(?) физическая профилактика

(?) духовная профилактика

Среди факторов, определяющих здоровье населения, лидируе(ю)т:

- (?) качество медицинской помощи
- (?) образ жизни
- (?) биологические

Сегодня для профилактики хронических неинфекционных заболеваний (ХНИЗ) используются ... стратегии:

- (?) 4
- (?) 2
- (?) 3

Процесс формирования здорового образа жизни включает все перечисленное, кроме:

- (?) повышение материального благосостояния
- (?) воспитание навыков здорового образа жизни
- (?) информирование населения о факторах риска

Воздействие через средства массовой информации на те факторы образа жизни и окружающей среды, которые увеличивают риск развития ХНИЗ, среди всего населения:

- (?) стратегия высокого риска
- (?) стратегия вторичной профилактики
- (?) популяционная стратегия

Основными направлениями формирования здорового образа жизни являются все перечисленные, кроме:

- (?) устранение факторов риска
- (?) повышение эффективности деятельности служб здравоохранения
- (?) создание позитивных для здоровья факторов

Выявление лиц с повышенным уровнем факторов риска ХНИЗ и проведение мероприятий по их коррекции:

- (?) стратегия вторичной профилактики
- (?) популяционная стратегия
- (?) стратегия высокого риска

Медицинская профилактика включает все перечисленные мероприятия, кроме:

- (?) выявление заболеваний
- (?) проведение прививок
- (?) проведение медицинских осмотров

Заключается в ранней диагностике и предупреждение прогрессирования заболевания как за счет факторной профилактики и коррекции поведенческих факторов риска, так и за счет своевременного проведения современного лечения:

- (?) стратегия вторичной профилактики
- (?) стратегия высокого риска
- (?) популяционная стратегия

Медицинская профилактика включает:

- (?) выявление заболеваний
- (?) проведение прививок
- (?) улучшение условий труда и отдыха

Один из алгоритмов профилактического консультирования:

- (?) алгоритм определения суммарного сердечно-сосудистого риска по шкале SCORE
- (?) алгоритм определения суммарного сердечно-сосудистого риска по шкале TIME
- (?) алгоритм определения суммарного сердечно-сосудистого риска по шкале PRO

Медицинская профилактика включает:

- (?) улучшение условий труда и отдыха
- (?) проведение медицинских осмотров
- (?) повышение материального благосостояния



Один из алгоритмов профилактического консультирования:

- (?) алгоритм углубленного профилактического консультирования
- (?) алгоритм всеобъемлющего профилактического консультирования
- (?) алгоритм частичного профилактического консультирования

Первичная профилактика включает все перечисленные мероприятия, кроме:

- (?) мероприятия, предупреждающие развитие заболеваний
- (?) проведение прививок
- (?) выявление заболеваний

Один из алгоритмов профилактического консультирования:

- (?) алгоритм краткого профилактического консультирования
- (?) алгоритм жесткого профилактического консультирования
- (?) главный алгоритм профилактического консультирования

Первичная профилактика включает:

- (?) выявление заболеваний
- (?) мероприятия, предупреждающие развитие заболеваний
- (?) улучшение условий труда и отдыха

Один из алгоритмов профилактического консультирования:

- (?) алгоритм общего профилактического консультирования
- (?) одиночный алгоритм профилактического консультирования
- (?) алгоритм группового профилактического консультирования

Первичная профилактика включает:

- (?) выявление заболеваний
- (?) проведение прививок
- (?) повышение материального благосостояния

Один из алгоритмов профилактического консультирования:

- (?) алгоритм выборочного профилактического консультирования
- (?) алгоритм специфического профилактического консультирования
- (?) алгоритмы неотложных мер самопомощи и взаимопомощи при развитии острых жизнеугрожающих состояний

Вторичная профилактика включает:

- (?) мероприятия, предупреждающие развитие заболеваний
- (?) мероприятия, предупреждающие развитие осложнений и рецидивов заболеваний
- (?) проведение прививок

Профилактика является одним из основных направлений медицины и включает в себя мероприятия:

- (?) государственного характера
- (?) частичного характера
- (?) весомого характера

К методам и средствам первичной профилактики следует отнести все перечисленные, кроме:

- (?) оздоровления окружающей среды
- (?) профилактической госпитализации
- (?) вакцинации

Профилактика является одним из основных направлений медицины и включает в себя мероприятия:

- (?) социально-патриотического характера
- (?) общественно-трудового характера
- (?) социально-экономического характера

Целью вторичной профилактики является предупреждение возникновения:

- (?) острых заболеваний
- (?) хронических заболеваний
- (?) несчастных случаев

Важнейшая составляющая системы здравоохранения, направленная на формирование у населения медико-социальной активности и мотивации на здоровый образ жизни:

- (?) убеждающие мероприятия
- (?) мероприятия, не направленные на вред пациентов
- (?) профилактические мероприятия

Одно из основных направлений профилактики:

- (?) социальная
- (?) общественная
- (?) общая

Вопросы предупреждения болезней на основе соблюдения правила ... занимали значительное место в медицине древнего мира:

- (?) личной гигиены
- (?) частичной гигиены
- (?) полноценного обследования

Одно из основных направлений профилактики:

- (?) личностная
- (?) частная
- (?) индивидуальная

Вопросы предупреждения болезней на основе соблюдения правила ... занимали значительное место в медицине древнего мира:

- (?) рациональной диететики
- (?) иррациональной диететики
- (?) рациональной гигиены

Одно из основных направлений профилактики:

- (?) одиночная
- (?) групповая
- (?) разовая

Здоровый образ жизни – это:

- (?) лечебно-оздоровительный комплекс мероприятий
- (?) индивидуальная система поведения, направленная на сохранение и укрепление здоровья
- (?) перечень мероприятий, направленных на укрепление и сохранение здоровья

Образование раковых опухолей у курильщиков вызывает:

- (?) цианистый водород
- (?) эфирные масла
- (?) радиоактивные вещества

Что такое режим дня:

- (?) порядок выполнения повседневных дел
- (?) установленный распорядок жизни человека, включающий в себя труд, сон, питание и отдых
- (?) перечень повседневных дел, распределенных по времени выполнения

Что такое рациональное питание:

- (?) питание, распределенное по времени принятия пищи
- (?) питание набором определенных продуктов
- (?) питание с учетом потребностей организма

Назовите питательные вещества имеющие энергетическую ценность:

- (?) вода, белки, жиры и углеводы
- (?) белки, жиры, углеводы
- (?) белки, жиры, углеводы, минеральные соли

Что такое витамины:

- (?) Органические химические соединения, необходимые для синтеза белков-ферментов.
- (?) Органические химические соединения, являющиеся ферментами.
- (?) Неорганические химические соединения, необходимые для работы организма.

Что такое двигательная активность:

- (?) занятие физической культурой и спортом
- (?) любая мышечная активность, обеспечивающая оптимальную работу организма и хорошее самочувствие
- (?) выполнение каких-либо движений в повседневной деятельности

Что такое личная гигиена:

- (?) перечень правил для предотвращения инфекционных заболеваний
- (?) выполнение медицинских мероприятий по профилактике заболеваний
- (?) совокупность гигиенических правил, выполнение которых способствует сохранению и укреплению здоровья

Основные двигательные качества:

- (?) умение играть в спортивные игры, бегать и выполнять гимнастические упражнения
- (?) гибкость, выносливость, скоростные и силовые качества
- (?) состояние мышц, выражающая их готовность к выполнению движений

Одним из важнейших направлений профилактики, является:

- (?) охрана окружающей среды
- (?) экологическая безопасность
- (?) ЗОЖ

ЗОЖ включает:

- (?) охрану окружающей среды
- (?) улучшение условий труда
- (?) оба варианта верны
- (?) нет верного ответа

Принципы способствующие сохранению и укреплению здоровья:

- (?) научность
- (?) объективность
- (?) оба варианта верны
- (?) нет верного ответа

Устным методом пропаганды ЗОЖ является:

- (?) повседневное общение с окружающими
- (?) аудиозаписи
- (?) лекция

Какие из перечисленных факторов оказывают наибольшее влияние на индивидуальное здоровье человека:

- (?) индивидуальный образ жизни
- (?) служба здоровья
- (?) окружающая среда

Веществами альтернативными допингу, являются

- (?) анаболики растительного происхождения;+
- (?) психотропные стимуляторы;
- (?) симпатомиметические амины;
- (?) стимуляторы деятельности центральной нервной системы.

Какие группы препаратов относятся к допинговым средствам?

- (?) адаптогены растительного и животного происхождения;
- (?) анаболизирующие средства растительного происхождения;
- (?) белковые, углеводные и липидные продукты повышенной биологической активности;
- (?) симпатомиметические амины;
- (?) стимуляторы деятельности центральной нервной системы.+

Какие из перечисленных веществ являются альтернативными допингам?

- (?) анаболизирующие средства растительного происхождения;+
- (?) белковые, углеводные и липидные продукты повышенной биологической ценности;+

- (?) интермедиаты и субстраты энергетического обмена и метаболизма нуклеиновых кислот;+
- (?) психотропные стимуляторы;
- (?) симпатомиметические амины;
- (?) стимуляторы деятельности центральной нервной системы.

Какой ущерб человеку наносит употребление алкоголя:

- (?) появляется дисбаланс процессов возбуждения и торможения в ЦНС, уменьшается накопление гликогена в печени, нарушается обмен витаминов В, микроэлементов
- (?) бессимптомные или малосимптомные заболевания уха, горла, носа, кишечника, грибковые заболевания кожи
- (?) плоскостопие, сколиоз, остеохондроз, остеопороз
- (?) перегрев, отморожение

Охарактеризуйте понятие вторичная профилактика алкоголизма и алкогольной токсикомании (алкогольного аддиктивного заболевания)

- (?) направлена на лиц, эпизодически принимающих психоактивные вещества (ПАС) — наркотики, токсикоманические средства и т. п, но без признаков выраженной патологической (химической) зависимости;
- (?) ориентирована на выявление водителей, находящихся в алкогольном опьянении при управлении ими транспортными средствами;
- (?) ориентирована на популяцию людей, у которых «поведение риска» («аддиктивное поведение» как клинический фактор) уже сформировано;
- (?) условное обозначение активности, направленной на формирование системы действий по изменению уже сложившихся «дезадаптивных форм поведения» и «позитивное развитие личности и её ресурсов».

**Код контролируемой компетенции**

**ОПК-8; ОПК-9;  
ПК-1; ПК-9**

#### **4.3.2. Оценочные материалы для проведения промежуточной аттестации обучающихся по дисциплине (модулю)**

**Вопросы для проведения промежуточной аттестации обучающихся по дисциплине (модулю)**

**Код контролируемой компетенции**

**ОПК-8; ОПК-9;  
ПК-1; ПК-9**

**Вопросы:**

1. Нормативно-правовое обеспечение деятельности центра здоровья в соответствии с законодательством РФ.

2. Положение о ЦЗ. Основные цели и задачи деятельности центра здоровья. Функции ЦЗ. Структура и оснащение ЦЗ. Штатное расписание ЦЗ. Возможности Центра здоровья в пропаганде здорового образа жизни у населения. Взаимодействие центра здоровья с другими подразделениями системы здравоохранения. Опыт работы центров здоровья по РФ.

3. Принципы популяризации здорового образа жизни. Организация общественных акций по пропаганде здорового образа жизни. Разработка материалов по популяризации ЗОЖ. Возможности Интернета для популяризации здорового образа жизни.

4. Организация работы Школ здоровья.

5. Проблема измерения здоровья: выбор и разработка новых показателей, понятие нормы, шкалы измерения.

6. Источники информации о показателях здоровья. Документация, используемая в оценке здоровья.

7. Международная классификация болезней и проблем, связанных со здоровьем.

8. Комплексный подход к оценке здоровья.

9. Цель и задачи оценки здоровья.

10. Показатели индивидуального здоровья.

11. Показатели здоровья населения и их исследование.

12. Самооценка индивидуального здоровья (тесты, вопросники)

13. Факторы риска заболевания.

14. Первичная заболеваемость. Общая заболеваемость (распространенность)

15. Эпидемиология курения. Состав табачного дыма. Курение как фактор риска НИЗ, механизмы реализации вреда.

16. Курение и ССЗ. Курение и заболевания периферических сосудов. Курение и патология органов дыхания. Курение и онкологические заболевания. Другие ассоциированные с курением заболевания. Пассивное курение. Курение и вред здоровью детей.

17. Сбор анамнеза курения. Методы объективизации курения (моноксид углерода в выдыхаемом воздухе, котинин в моче). Спирометрия. Методика проведения. Основные показатели, оцениваемые при проведении спирометрии. Спирометрия на практике.

18. Отказ от курения: краткосрочное и долгосрочное снижение риска НИЗ. Алгоритм контроля курения среди пациентов первичного звена здравоохранения. Помощь при отказе от курения: программа 5А. Определение степени никотиновой зависимости по тесту Фагестрема.

19. Повышение мотивации к отказу от курения. Методы отказа от курения. Принципы поведенческого консультирования по отказу от курения. Типовые рекомендации пациентам по отказу от курения.

20. Фармакологические методы отказа от курения. Никотинзаместительная терапия, препараты, режим дозирования, безопасность. Антиникотиновые препараты. Эффективность сочетания психологических и фармакологических методов лечения табачной зависимости.

21. Эпидемиология нарушений липидного обмена. Связь между уровнем липидов крови, кардиоваскулярным риском и развитием атеросклероза.

22. Классификация дислипидемий. Методы коррекции. Целевые уровни липидов крови для лиц с разным уровнем риска.

23. Гиполипидемическая диета: ключевые положения, эффективность.

24. Принципы медикаментозной терапии. Основные классы препаратов. Оценка эффективности и безопасности лечения.

25. Принцип сбалансированности питания по содержанию основных пищевых веществ. Ключевые положения. Принцип энергетического равновесия.

26. «Пирамида здорового питания». Оценка пищевых привычек. Методы сбора диетологического анамнеза и объективизации питания.

27. Жиры в рационе (холестерин, насыщенные и ненасыщенные жирные кислоты, транс-изомеры жирных кислот). Рекомендованный уровень потребления. Выбор конкретных продуктов. Рекомендации по потреблению рыбы. Вегетарианские источники омега 3 и омега 6 – полиненасыщенных жирных кислот. Потребление овощей и фруктов. Рекомендуемые нормативы.
28. Углеводы в рационе. Понятие о гликемическом индексе. Принцип использования цельнозерновых продуктов.
29. Обеспечение потребности организма в белке.
30. Потребление поваренной соли и конкретные советы по снижению ее потребления.
31. Эпидемиология нарушений жирового обмена. Причины развития ожирения. Связь между избыточной массой тела/ожирением и другими НИЗ.
32. Методы оценки избыточной массы тела и ожирения. Классификация избыточной массы тела и ожирения. Окружность талии: методика измерения. Нормативы. Понятие о метаболическом синдроме.
33. Ожидаемая польза от снижения массы тела. Алгоритм обследования лиц с избыточной массой тела и ожирением. Сбор диетanamнеза. Оценка готовности к лечению.
34. Объективное обследование пациента с избыточной массой тела. Определение противопоказаний к лечению. Целесообразность направления на консультацию к специалисту (диетолог, эндокринолог).
35. Методы оценки углеводного обмена (оценка гликемии, оральная глюкозотолерантная проба, гликированный гемоглобин). Показания к скринингу и методика его проведения.
36. Критерии сахарного диабета. Основные подходы к снижению массы тела.
37. Как снизить калорийность рациона (диетотерапия ожирения). Популярные «модные» диеты (попеременная диета, разгрузочные дни, диета Аткинса, раздельное питание). Самоконтроль пациента.
38. Фармакологические методы снижения массы тела. Хирургическое лечение ожирения. Понятие о бариатрической хирургии. Психологические методы поддержки.
39. Эпидемиология гиподинамии. Медицинские последствия недостаточной физической активности.
40. Недостаточная физическая активность и риск ССЗ. Недостаточная физическая активность и риск метаболического синдрома. Ожидаемая польза от повышения физической активности.
41. Оценка уровня физической активности. Сбор анамнеза. Методы объективной оценки физической активности и тренированности. Выявление объективных и субъективных препятствий для повышения физической активности. Оценка риска, связанного с физической активностью.
42. Рекомендации по повышению физической активности у детренированных лиц. Рекомендованная структура тренировок. Физическая активность при ССЗ.
43. Законодательные основы профилактики пьянства и алкоголизма.
44. Основные патофизиологические механизмы влияния алкоголя на организм человека и возникновение зависимости.
45. Современные методы, формы и средства антиалкогольной пропаганды.
46. Психосоциальные детерминанты здоровья. Эпидемиология психосоциальных факторов. Скрининг психосоциальных факторов.
47. Понятие о стрессе. Стресс острый и хронический. Методы оценки и коррекции.
48. Низкая социальная поддержка и социальная изоляция. Негативные эмоциональные состояния, в том числе гнев и враждебность.
49. Тревожные и депрессивные состояния как барьеры к оздоровлению образа жизни. Признаки тревожных расстройств. Генерализованное тревожное расстройство. Паническое расстройство.

50. Депрессивное расстройство. Диагностические критерии депрессивного расстройства.
51. Госпитальная шкала тревоги и депрессии. Оценка качества жизни. Система контроля уровня стресса СКУС.
52. Методы психогигиены. Принципы немедикаментозной и медикаментозной помощи при тревоге и депрессии.
53. Врач центра здоровья как ключевая фигура медицинской профилактики.
54. Диалог с пациентом и установление партнерских отношений. Определение готовности пациента к переменам.
55. Поэтапное планирование оздоровления образа жизни. Возможные проблемы и методы их решения.
56. Мониторинг факторов риска и лечебно-оздоровительных мероприятий. Немедикаментозные подходы к коррекции факторов риска.
57. Школа здоровья: основные принципы организации и проведения. Школа здоровья как эффективная мотивационная технология. Особенности проведения Школы здоровья по коррекции отдельных факторов риска.
58. Эффективность Школы здоровья: ближайшая и на отдаленном этапе. Возможности Школы здоровья в отношении повышения эффективности медикаментозного лечения.
59. Физическая активность, как составляющая здорового образа жизни (ЗОЖ).
60. Двигательная активность как биологическая потребность организма детей и подростков.
61. Оздоровление детей и подростков.
62. Личная гигиена, гигиена одежды и жилища, как составляющая часть здорового образа жизни (ЗОЖ).
63. Курение (никотинозависимость) и его влияние на организм человека, последствия.
64. Алкоголизм и его влияние на организм человека, последствия.
65. Наркомания и её влияние на организм человека, последствия и др.
66. Информирование и образование населения, цели, принципы, методы, формы и средства в зависимости от конкретных медико-социальных и экономических условий, степени информированности населения по проблемам здоровья.
67. Особенности работы с лицами с ОВЗ.
68. Средства массовой информации – один из основных путей образования населения по вопросам укрепления здоровья и профилактики на популяционном и коммунальном уровнях.
69. Ведущая роль первичного звена здравоохранения, центров медицинской профилактики, образовательных учреждений при индивидуально-групповом подходе к образованию населения.
70. Иммунопрофилактика. Планирование и выполнение прививок, включенных в национальный календарь профилактических прививок.
71. Употребление «допинга» спортсменами.
72. История борьбы с допингом в мировом спорте, общие принципы борьбы с допингом, ущерб, наносимый допингом.
73. Методы оценки риска опасных неинфекционных заболеваний

## **РАЗДЕЛ 5. УСЛОВИЯ РЕАЛИЗАЦИИ ДИСЦИПЛИНЫ (МОДУЛЯ)**

### **5.1. Перечень основной и дополнительной учебной литературы для освоения дисциплины (модуля)**

#### **5.1.1. Основная литература**

1. Мисюк, М. Н. Основы медицинских знаний и здорового образа жизни : учебник и практикум для вузов / М. Н. Мисюк. — 3-е изд., перераб. и доп. — Москва : Издательство

Юрайт, 2023. — 332 с. — (Высшее образование). — ISBN 978-5-534-14054-5. — Текст : электронный // Образовательная платформа Юрайт [сайт]. — URL: <https://urait.ru/bcode/510686>

### 5.1.2. Дополнительная литература:

1. Петрушин, В. И. Психология здоровья : учебник для вузов / В. И. Петрушин, Н. В. Петрушина. — 2-е изд., испр. и доп. — Москва : Издательство Юрайт, 2023. — 381 с. — (Высшее образование). — ISBN 978-5-534-11949-7. — Текст : электронный // Образовательная платформа Юрайт [сайт]. — URL: <https://urait.ru/bcode/513510>

## 5.2 Перечень ресурсов информационно-коммуникационной сети «Интернет», необходимых для освоения дисциплины (модуля)

№ №	Название электронного ресурса	Описание электронного ресурса	Используемый для работы адрес
1.	ЭБС «Университетская библиотека онлайн»	Электронная библиотека, обеспечивающая доступ высших и средних учебных заведений, публичных библиотек и корпоративных пользователей к наиболее востребованным материалам по всем отраслям знаний от ведущих российских издательств	<a href="http://biblioclub.ru/">http://biblioclub.ru/</a>
2.	Научная электронная библиотека eLIBRARY.ru	Крупнейший российский информационно-аналитический портал в области науки, технологии, медицины и образования, содержащий рефераты и полные тексты более 34 млн научных публикаций и патентов	<a href="http://elibrary.ru/">http://elibrary.ru/</a>
3.	Образовательная платформа Юрайт	Электронно-библиотечная система для ВУЗов, ССУЗов, обеспечивающая доступ к учебникам, учебной и методической литературе по различным дисциплинам.	<a href="https://urait.ru/">https://urait.ru/</a>

## 5.3 Методические указания для обучающихся по освоению дисциплины (модуля)

Освоение обучающимся дисциплины (модуля) предполагает изучение материалов дисциплины (модуля) на аудиторных занятиях и в ходе самостоятельной работы. Аудиторные занятия проходят в форме лекций, семинаров, практических и лабораторных занятий.

При подготовке к аудиторным занятиям необходимо помнить особенности каждой формы его проведения.

Подготовка к учебному занятию лекционного типа заключается в следующем.

С целью обеспечения успешного обучения обучающийся должен готовиться к лекции, поскольку она является важнейшей формой организации учебного процесса, поскольку:

- знакомит с новым учебным материалом;
- разъясняет учебные элементы, трудные для понимания;
- систематизирует учебный материал;
- ориентирует в учебном процессе.

С этой целью:

- внимательно прочитайте материал предыдущей лекции;
- ознакомьтесь с учебным материалом по учебнику и учебным пособиям с темой прочитанной лекции;
- внесите дополнения к полученным ранее знаниям по теме лекции на полях лекционной тетради;



- запишите возможные вопросы, которые вы зададите лектору на лекции по материалу изученной лекции;
- постарайтесь уяснить место изучаемой темы в своей подготовке;
- узнайте тему предстоящей лекции (по тематическому плану, по информации лектора) и запишите информацию, которой вы владеете по данному вопросу.

Подготовка к занятию семинарского типа

При подготовке и работе во время проведения занятий семинарского типа следует обратить внимание на следующие моменты: на процесс предварительной подготовки, на работу во время занятия, обработку полученных результатов, исправление полученных замечаний.

Предварительная подготовка к учебному занятию семинарского типа заключается в изучении теоретического материала в отведенное для самостоятельной работы время, ознакомление с инструктивными материалами с целью осознания задач лабораторной работы/практического занятия, техники безопасности при работе с приборами, веществами.

Работа во время проведения учебного занятия семинарского типа включает:

- консультирование студентов преподавателями и вспомогательным персоналом с целью предоставления исчерпывающей информации, необходимой для самостоятельного выполнения предложенных преподавателем задач, ознакомление с правилами техники безопасности при работе в лаборатории;
- самостоятельное выполнение заданий согласно обозначенной учебной программой тематики.

Это является необходимым условием при проведении рубежного контроля и допуска к зачету. При получении неудовлетворительных результатов обучающийся имеет право в дополнительное время пересдать преподавателю работу до проведения промежуточной аттестации.

## **5.4 Информационно-технологическое обеспечение образовательного процесса по дисциплины (модуля)**

### **5.4.1. Средства информационных технологий**

1. Персональные компьютеры;
2. Средства доступа в Интернет;
3. Проектор.

### **5.4.2. Лицензионное и свободно распространяемое программное обеспечение, в том числе отечественного производства:**

1. Операционная система: Astra Linux SE
2. Пакет офисных программ: LibreOffice
3. Справочная система Консультант+
4. Okular или Acrobat Reader DC
5. Ark или 7-zip
6. User Gate
7. TrueConf (client)

### **5.4.3. Информационные справочные системы и профессиональные базы данных**

<b>№</b>	<b>Название</b>	<b>Описание электронного ресурса</b>	<b>Используемый для</b>
----------	-----------------	--------------------------------------	-------------------------

№	электронного ресурса		работы адрес
1.	ЭБС «Университетская библиотека онлайн»	Электронная библиотека, обеспечивающая доступ высших и средних учебных заведений, публичных библиотек и корпоративных пользователей к наиболее востребованным материалам по всем отраслям знаний от ведущих российских издательств	<a href="http://biblioclub.ru/">http://biblioclub.ru/</a>
2.	Научная электронная библиотека eLIBRARY.ru	Крупнейший российский информационно-аналитический портал в области науки, технологии, медицины и образования, содержащий рефераты и полные тексты более 34 млн научных публикаций и патентов	<a href="http://elibrary.ru/">http://elibrary.ru/</a>
3.	Образовательная платформа Юрайт	Электронно-библиотечная система для ВУЗов, ССУЗов, обеспечивающая доступ к учебникам, учебной и методической литературе по различным дисциплинам.	<a href="https://urait.ru/">https://urait.ru/</a>

### 5.5. Материально-техническое обеспечение образовательного процесса по дисциплине (модулю)

Для изучения дисциплины (модуля) используются:

**Учебная аудитория для занятий лекционного типа** оснащена специализированной мебелью (стол для преподавателя, парты, стулья, доска для написания мелом); техническими средствами обучения (видеопроjectionное оборудование, средства звуковоспроизведения, экран и имеющие выход в сеть Интернет).

**Учебная аудитория для занятий семинарского типа:** оснащена специализированной мебелью (стол для преподавателя, парты, стулья, доска для написания мелом); техническими средствами обучения (видеопроjectionное оборудование, средства звуковоспроизведения, экран и имеющие выход в сеть Интернет).

**Помещения для самостоятельной работы обучающихся:** оснащены специализированной мебелью (парты, стулья) техническими средствами обучения (персональные компьютеры с доступом в сеть интернет и обеспечением доступа в электронно-информационную среду университета, программным обеспечением).

### 5.6. Образовательные технологии

При реализации дисциплины (модуля) применяются различные образовательные технологии, в том числе технологии электронного обучения.

Освоение дисциплины (модуля) предусматривает использование в учебном процессе активных и интерактивных форм проведения учебных занятий в форме разбора конкретных ситуаций в сочетании с внеаудиторной работой с целью формирования и развития профессиональных навыков обучающихся.

При освоении дисциплины (модуля) предусмотрено применением электронного обучения и дистанционных образовательных технологий.

Учебные часы дисциплины (модуля) предусматривают классическую контактную работу преподавателя с обучающимся в аудитории и контактную работу посредством электронной информационно-образовательной среды в синхронном и асинхронном режиме (вне аудитории) посредством применения возможностей компьютерных технологий (электронная почта, электронный учебник, тестирование, вебинар, видеофильм, презентация, форум и др.).

В рамках дисциплины (модуля) предусмотрены встречи с руководителями и работниками организаций, деятельность которых связана с направленностью реализуемой основной профессиональной образовательной программы.

## ЛИСТ РЕГИСТРАЦИИ ИЗМЕНЕНИЙ


№ п/п	Содержание изменения	Реквизиты документа об утверждении изменения	Дата введения изменения
1.	Утверждена и введена в действие решением Ученого совета медицинского факультета на основании Федерального государственного образовательного стандарта высшего образования по направлению подготовки 34.03.01 Сестринское дело (уровень бакалавриата), утвержденным приказом Министерства образования и науки Российской Федерации от 22.09.2017 г. № 971	Протокол заседания Ученого совета факультета № 10 от «26» апреля 2023 года	01.09.2023 г.



Министерство науки и высшего образования Российской Федерации  
Федеральное государственное бюджетное образовательное учреждение  
высшего образования  
«Российский государственный социальный университет»

УТВЕРЖДАЮ

Декан медицинского факультета

 /С.А.Киреев/

26 апреля 2023 г.

**РАБОЧАЯ ПРОГРАММА ДИСЦИПЛИНЫ (МОДУЛЯ)  
КОМПЛЕКСНАЯ РЕАБИЛИТАЦИЯ БОЛЬНЫХ И ИНВАЛИДОВ**

**Направление подготовки**  
*«34.03.01 Сестринское дело»*

**Направленность**  
*«Лечебно-диагностическая»*

**ОБРАЗОВАТЕЛЬНАЯ ПРОГРАММА ВЫСШЕГО ОБРАЗОВАНИЯ –  
ПРОГРАММА БАКАЛАВРИАТА**

**Форма обучения**  
*Очно-заочная*

Москва 2023

## СОДЕРЖАНИЕ

<b>РАЗДЕЛ 1. ПАСПОРТ РАБОЧЕЙ ПРОГРАММЫ ДИСЦИПЛИНЫ (МОДУЛЯ)</b> .....	<b>3</b>
1.1 Цель и задачи дисциплины (модуля) .....	4
1.2 Планируемые результаты обучения по дисциплине (модулю) в рамках планируемых результатов освоения основной профессиональной образовательной программы высшего образования – программы специалитета соотнесенные с установленными индикаторами достижения компетенций .....	4
<b>РАЗДЕЛ 2. СТРУКТУРА И СОДЕРЖАНИЕ ДИСЦИПЛИНЫ (МОДУЛЯ)</b> .....	<b>4</b>
2.1 Объем дисциплины (модуля), включая контактную работу обучающегося с педагогическими работниками и самостоятельную работу обучающегося.....	8
2.2. Учебно-тематический план дисциплины (модуля).....	8
2.3. Содержание дисциплины (модуля) .....	9
<b>РАЗДЕЛ 3. УЧЕБНО-МЕТОДИЧЕСКОЕ ОБЕСПЕЧЕНИЕ САМОСТОЯТЕЛЬНОЙ РАБОТЫ ОБУЧАЮЩИХСЯ ПО ДИСЦИПЛИНЕ (МОДУЛЮ)</b> .....	<b>16</b>
3.1. Виды самостоятельной работы обучающихся по дисциплине (модулю) .....	16
3.2. Задания для самостоятельной работы.....	16
3.3. Методические указания к самостоятельной работе по дисциплине (модулю).....	17
<b>РАЗДЕЛ 4. ОЦЕНОЧНЫЕ МАТЕРИАЛЫ ПО ДИСЦИПЛИНЕ (МОДУЛЮ)</b> .....	<b>18</b>
4.1. Форма промежуточной аттестации обучающегося по дисциплине (модулю).....	18
4.2. Оценочные материалы, определяющие процедуры оценивания знаний, умений, навыков и (или) опыта деятельности, характеризующих этапы формирования компетенций .....	19
4.2.1. Организационные основы применения балльно-рейтинговой системы оценки успеваемости обучающихся по дисциплине (модулю) .....	19
4.2.2. Проведение текущего контроля успеваемости обучающихся по дисциплине (модулю) в соответствии с балльно-рейтинговой системой оценки успеваемости обучающегося .....	19
4.2.3. Проведение промежуточной аттестации обучающихся по дисциплине (модулю) в соответствии с балльно-рейтинговой системой оценки успеваемости обучающегося .....	20
4.3. Перечень заданий для проведения текущей и промежуточной оценки знаний, умений, навыков и (или) опыта деятельности, характеризующих этапы формирования компетенций .....	22
4.3.1. Оценочные материалы для проведения текущей аттестации и рубежного контроля, обучающихся по дисциплине (модулю) .....	22
4.3.2. Оценочные материалы для проведения промежуточной аттестации обучающихся по дисциплине (модулю) .....	29
<b>РАЗДЕЛ 5. УСЛОВИЯ РЕАЛИЗАЦИИ ДИСЦИПЛИНЫ (МОДУЛЯ)</b> .....	<b>30</b>
5.1. Перечень основной и дополнительной учебной литературы для освоения дисциплины (модуля) .....	30
5.2 Перечень ресурсов информационно-коммуникационной сети «Интернет», необходимых для освоения дисциплины (модуля) .....	30
5.3 Методические указания для обучающихся по освоению дисциплины (модуля).....	31
5.4 Информационно-технологическое обеспечение образовательного процесса по дисциплины (модуля) .....	32
5.4.1. Средства информационных технологий .....	32
5.4.2. Лицензионное и свободно распространяемое программное обеспечение, в том числе отечественного производства: .....	32
5.4.3. Информационные справочные системы и профессиональные базы данных.....	32
5.5. Материально-техническое обеспечение образовательного процесса по дисциплине (модулю) .....	33
5.6. Образовательные технологии .....	33
<b>ЛИСТ РЕГИСТРАЦИИ ИЗМЕНЕНИЙ</b> .....	<b>34</b>


Рабочая программа дисциплины (модуля) «Комплексная реабилитация больных и инвалидов» разработана на основании федерального государственного образовательного стандарта высшего образования – *бакалавриата* по направлению подготовки 34.03.01 Сестринское дело, утвержденного приказом Министерства образования и науки Российской Федерации от 22.09.2017 г. № 971, учебного плана по основной профессиональной образовательной программе высшего образования - программы *бакалавриата* по направлению подготовки 34.03.01 Сестринское дело (далее – «ОПОП»).

Рабочая программа дисциплины (модуля) «Комплексная реабилитация больных и инвалидов» разработана рабочей группой в составе:

Кандидат медицинских наук Харнас П.С.


Рабочая программа дисциплины (модуля) обсуждена и утверждена на заседании Ученого совета медицинского факультета  
Протокол № 10 от «26» апреля 2023 года

Декан факультета  
канд.мед.наук

  
\_\_\_\_\_  
(подпись) С.А.Киреев


Рабочая программа дисциплины (модуля) рекомендована к утверждению представителями организаций-работодателей :

Генеральный директор ООО  
«Группа компаний СМ-Клиника»

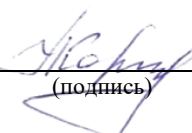
  
\_\_\_\_\_  
(подпись) Н.В.Смыслов

Рабочая программа дисциплины (модуля) рецензирована и рекомендована к утверждению:

Главный врач  
ГБУЗ «ГП № 19 ДЗМ»

  
\_\_\_\_\_  
(подпись) Э.А. Каспарова

Кандидат педагогических наук, доцент,  
заведующий кафедрой адаптивной  
физической культуры, рекреации и  
междисциплинарной медицины

  
\_\_\_\_\_  
(подпись) А.В.Корнев

# РАЗДЕЛ 1. ПАСПОРТ РАБОЧЕЙ ПРОГРАММЫ ДИСЦИПЛИНЫ (МОДУЛЯ)

## 1.1 Цель и задачи дисциплины (модуля)

Цель дисциплины (модуля) заключается в овладении комплексом знаний, умений и навыков для успешного применения различных форм и средств реабилитации: профилактическая медицина, лечебная гимнастика, упражнения в воде, трудотерапия, дозированная ходьба, массаж и др. на различных этапах реабилитации пациентов всех возрастных и социальных групп населения.

Задачи дисциплины (модуля):

1. Изучить виды, формы и методы реабилитации;
2. Изучить этапы сестринского процесса при проведении реабилитации пациентов различных возрастных групп, перенесших травмы, соматические и инфекционные заболевания;
3. Изучить принципы и формы организации медицинской реабилитации;
4. Изучить показания к реабилитации, этапы ее проведения, основы организации реабилитационного процесса;
5. Изучить показания к реабилитации, этапы ее проведения, основы организации реабилитационного процесса;
6. Изучить основные реабилитационные средства: медикаментозные, кинезотерапия, массаж, мануальная терапия, ортезотерапия, физиотерапия, рефлексотерапия, психотерапия, трудотерапия;
7. Освоить особенности подготовки пациента к реабилитационным мероприятиям, оценка их эффективности, сестринский процесс при реабилитации пациентов с различной патологией.

**1.2 Планируемые результаты обучения по дисциплине (модулю) в рамках планируемых результатов освоения основной профессиональной образовательной программы высшего образования – программы бакалавриата, соотнесенные с установленными индикаторами достижения компетенций**

Процесс освоения дисциплины (модуля) направлен на формирование у обучающихся следующих компетенций: ОПК-1; ОПК-4; ОПК-7; ПК-1; ПК-2; ПК-5; ПК-7; ПК-10 в соответствии с учебным планом.

В результате освоения дисциплины (модуля) обучающийся должен демонстрировать следующие результаты:

Категория компетенций	Код компетенции Формулировка компетенции	Код и наименование индикатора достижения компетенции	Результаты обучения
Этические и правовые основы профессиональной деятельности	ОПК-1 Способен реализовывать правовые нормы, этические и деонтологические принципы профессиональной деятельности	ОПК-1.1 Использует основные правовые нормы в профессиональной деятельности	Знать: правила и принципы профессионального поведения медицинского работника; морально-этические нормы, правила и принципы профессионального врачебного поведения, права пациента и врача, основные этические документы международных и отечественных профессиональных медицинских ассоциаций и организаций; законодательные акты и другие нормативные документы, регулирующие правоотношения в процессе профессиональной деятельности Уметь: работать с нормативно-методической литературой, кодексами и комментариями к ним, законами и подзаконными
		ОПК-1.2 Соблюдает этические и деонтологические принципы в профессиональной деятельности	



			<p>нормативными актами, регулирующими правоотношения; применять основные нормы права в конкретных практических ситуациях;</p> <p>Владеть: навыками применения правовых норм, этических, деонтологических принципов в профессиональной деятельности; навыками использования норм права при решении профессиональных задач</p>
<p>Медицинские технологии, лекарственные препараты</p>	<p>ОПК-4 Способен применять медицинские технологии, медицинские изделия, лекарственные препараты, дезинфекционные средства и их комбинации при решении профессиональных задач</p>	<p>ОПК-4.1 Знает правила выбора специализированного оборудования, технологий, препаратов и изделий, дезинфекционных средств, лекарственных препаратов, иных веществ и их комбинаций, исходя из поставленной профессиональной задачи</p> <p>ОПК-4.2 Демонстрирует навыки применения медицинских технологий, медицинских изделий, лекарственных препаратов, дезинфекционных средств и их комбинаций при решении профессиональных задач</p>	<p>Знать: задачи и функциональные обязанности сестринского персонала при использовании медицинских технологий, медицинских изделий, лекарственных препаратов, дезинфекционных средств и их комбинаций при решении профессиональных задач</p> <p>Уметь: применять медицинские технологии, медицинские изделия, лекарственные препараты, дезинфекционные средства и их комбинации при решении профессиональных задач</p> <p>Владеть: техникой выполнения сестринских манипуляций; навыками применения медицинских технологий, медицинских изделий, лекарственных препаратов, дезинфекционных средств и их комбинаций при решении профессиональных задач</p>
<p>Профилактическая деятельность</p>	<p>ОПК-7 Способен участвовать в разработке и реализации реабилитационных программ</p>	<p>ОПК-7.1 Знает определение понятия реабилитация, основные виды (аспекты) реабилитации</p> <p>ОПК-7.2 Осуществляет мероприятия системы поэтапной реабилитации больных и инвалидов</p> <p>ОПК-7.3 Владеет специальными навыками и манипуляциями, необходимыми для обеспечения реабилитационного процесса; самостоятельной работы с учебной, научной и справочной литературой при разработке и реализации программ</p>	<p>Знать: основные принципы и задачи реабилитации пациентов с различной патологией;</p> <p>Уметь: оценивать физиологическое состояние и патологические процессы в организме человека для решения профессиональных задач применения реабилитационных программ, их сроков и потребностей пациентов</p> <p>Владеть: навыками разработки и осуществления этапов реабилитации пациентов различных возрастных групп, с различной патологией в рамках профессиональной деятельности</p>

		реабилитации	
	ПК-1 Способен соблюдать законодательство РФ в сфере охраны здоровья, трудовое законодательство и иные нормативно-правовые акты в сфере здравоохранения	ПК-1.1 Знает законодательство Российской Федерации и иные нормативные правовые акты в сфере здравоохранения	Знать: законы Российской Федерации и подзаконные нормативно-правовые акты в сфере здравоохранения Уметь: применять предусмотренные законодательством Российской Федерации меры ограничительного, предупредительного и профилактического характера, направленные на недопущение и (или) ликвидацию последствий нарушения законодательства Российской Федерации в сфере здравоохранения Владеть: навыками разработки локальных нормативных актов медицинской организации в соответствии с законодательством Российской Федерации и иными нормативными правовыми актами в сфере здравоохранения
ПК-1.2 Контролирует соблюдение законодательства Российской Федерации и иные нормативные правовые акты в сфере здравоохранения			
ПК-1.3 Разрабатывает локальные нормативные акты медицинской организации в соответствии с законодательством Российской Федерации и иными нормативными правовыми актами в сфере здравоохранения			
	ПК-2 Способен соблюдать требования по обеспечению безопасности персональных данных медицинских работников, пациентов и сведений, составляющих врачебную тайну	ПК-2.1 Знает правила обеспечения безопасности персональных данных работников организации, пациентов и сведений, составляющих врачебную тайну	Знать: требования обеспечения безопасности персональных данных работников организации, пациентов и сведений, составляющих врачебную тайну в соответствии с законодательством Российской Федерации Уметь: работать с персональными данными пациентов, работников и сведениями, составляющими врачебную тайну Владеть: навыками кодирования записей в учетных медицинских документах в соответствии с правилами Международной классификации болезней и проблем, связанных со здоровьем
ПК-2.2 Соблюдает требования по обеспечению безопасности персональных данных работников организации, пациентов и сведений, составляющих врачебную тайну			
ПК-2.3 Владеет навыками кодирования записей в учетных медицинских документах в соответствии с правилами Международной классификации болезней и проблем, связанных со здоровьем (далее – МКБ)			

ПК-5 Способен к выполнению территориальной программы государственных гарантий оказания бесплатной медицинской помощи в системе ОМС	ПК-5.1 Знает программы государственных гарантий бесплатного оказания гражданам медицинской помощи, территориальная программа государственных гарантий бесплатного оказания гражданам медицинской помощи; принципы и формы организации медицинской помощи	<p>Знать: виды и объемы медицинской помощи, оказываемой в рамках программы государственных гарантий бесплатного оказания гражданам медицинской помощи, территориальной программы государственных гарантий бесплатного оказания гражданам медицинской помощи; принципы и формы организации медицинской помощи</p> <p>Уметь: осуществлять свою деятельность в рамках программы государственных гарантий бесплатного оказания гражданам медицинской помощи, территориальной программы государственных гарантий бесплатного оказания гражданам медицинской помощи</p> <p>Владеть: навыками применения в профессиональной деятельности программы государственных гарантий бесплатного оказания гражданам медицинской помощи, территориальной программы государственных гарантий бесплатного оказания гражданам медицинской помощи;</p>
	ПК-5.2 Применяет программы государственных гарантий бесплатного оказания гражданам медицинской помощи, территориальная программа государственных гарантий бесплатного оказания гражданам медицинской помощи	
ПК-7 Способен осуществлять квалифицированный сестринский уход	ПК-7.1 Определяет потребности в профессиональном уходе, виде и объеме сестринского вмешательства	<p>Знать: принципы профессионального ухода за пациентами с различными патологиями</p> <p>Уметь: планировать сестринский уход, осуществлять запланированный уход, проводить текущую и итоговую оценку ухода</p> <p>Владеть: техникой сестринского ухода за пациентами с различными заболеваниями; навыками проведения лечебной терапии по назначению/под руководством врача в рамках профессиональных обязанностей; современными сестринскими манипуляциями и технологиями; техникой профессионального общения с пациентами, их родственниками/законными представителями, службами медицинской организации и другими организациями, врачебным и младшим</p>
	ПК-7.2 Взаимодействует с персоналом отделения, службами медицинской организации и другими организациями, родственниками/законным и представителями в интересах пациента	
	ПК-7.3 Выполняет лечебно-диагностические процедуры по назначению врача и/ или совместно с врачом	

			медицинским персоналом в интересах пациента
	ПК-10 Способен выполнять сестринские манипуляции при проведении лечебных и диагностических процедур	ПК-10.1 Выполняет процедуры и сестринские манипуляции при участии и с согласия пациента при проведении лечебных и диагностических процедур	Знать: задачи и функциональные обязанности сестринского персонала; нормы и правила профессионального общения и бесконфликтного сотрудничества с персоналом отделения, службами медицинской организации и другими организациями, родственниками/законными представителями в интересах пациента Уметь: устанавливать профессиональный контакт с персоналом отделения, службами медицинской организации; осуществлять информирование пациента о действиях при проведении квалифицированного сестринского ухода, манипуляций и оформлять согласие пациента на их осуществление; выполнять назначения, лечебные и диагностические процедуры по назначению и под руководством врача. Владеть: навыками выполнения сестринских процедур и манипуляций сестринского ухода с согласия пациента; навыками проведения лечебной терапии по назначению/под руководством врача в рамках профессиональных обязанностей
		ПК-10.2 Взаимодействует с персоналом отделения, службами медицинской организации при выполнении сестринских манипуляций при проведении лечебных и диагностических процедур	

## РАЗДЕЛ 2. СТРУКТУРА И СОДЕРЖАНИЕ ДИСЦИПЛИНЫ (МОДУЛЯ)

### 2.1 Объем дисциплины (модуля), включая контактную работу обучающегося с педагогическими работниками и самостоятельную работу обучающегося

Общая трудоемкость дисциплины (модуля) составляет 2 зачетные единицы.

#### Очно-заочная форма обучения

Вид учебной работы	Всего часов	Семестры
		7
<b>Контактная работа обучающихся с педагогическими работниками</b>	<b>24</b>	<b>24</b>
Лекционные занятия	16	16
<i>из них: в форме практической подготовки</i>	<i>0</i>	<i>0</i>
Практические занятия	8	8
<i>из них: в форме практической подготовки</i>	<i>0</i>	<i>0</i>

Консультации	0	0
<i>из них: в форме практической подготовки</i>	0	0
<b>Самостоятельная работа обучающихся</b>	<b>39</b>	<b>39</b>
<b>Контроль промежуточной аттестации</b>	<b>9</b>	<b>9</b>
Форма промежуточной аттестации	-	Зачет
<b>ОБЪЕМ ДИСЦИПЛИНЫ (МОДУЛЯ) В ЧАСАХ</b>	<b>72</b>	<b>72</b>

## 2.2. Учебно-тематический план дисциплины (модуля)

### Очно-заочной формы обучения

Раздел, тема	Виды учебной работы, академических часов										
	Всего	Самостоятельная работа	Контактная работа обучающихся с педагогическими работниками								
			Всего	Лекционные занятия <i>из них: в форме практической подготовки</i>	Практические занятия <i>из них: в форме практической подготовки</i>	Лабораторные занятия <i>из них: в форме практической подготовки</i>	Консультации <i>из них: в форме практической подготовки</i>				
<b>Семестр 7</b>											
<b>Раздел 1. Основные понятия комплексной реабилитации больных и инвалидов. Характеристика видов реабилитации. Основы профилактической медицины.</b>	<b>32</b>	<b>20</b>	<b>12</b>	<b>8</b>	<b>0</b>	<b>4</b>	<b>0</b>	<b>0</b>	<b>0</b>	<b>0</b>	<b>0</b>
Тема 1.1. Понятие и основы реабилитации. Основы профилактической медицины.	10	6	4	4	0	0	0	0	0	0	0
Тема 1.2. Виды реабилитации	10	6	4	2	0	2	0	0	0	0	0
Тема 1.3. Система реабилитации	12	8	4	2	0	2	0	0	0	0	0
<b>Раздел 2. Сестринский процесс в реабилитации больных с различными заболеваниями и травмами</b>	<b>31</b>	<b>19</b>	<b>12</b>	<b>8</b>	<b>0</b>	<b>4</b>	<b>0</b>	<b>0</b>	<b>0</b>	<b>0</b>	<b>0</b>
Тема 2.1. Особенности сестринского процесса в реабилитации больных с нарушениями различных систем организма	10	6	4	4	0	0	0	0	0	0	0

Раздел, тема	Виды учебной работы, академических часов										
	Всего	Самостоятельная работа	Контактная работа обучающихся с педагогическими работниками								
			Всего	Лекционные занятия из них: в форме практической подготовки	Практические занятия из них: в форме практической подготовки	Лабораторные занятия из них: в форме практической подготовки	Консультации из них: в форме практической подготовки				
Тема 2.2. Особенности сестринского процесса в реабилитации больных различного возраста	10	6	4	2	0	2	0	0	0	0	0
Тема 2.3. Средства медицинской реабилитации. Средства физической реабилитации: ЛФК и массаж	11	7	4	2	0	2	0	0	0	0	0
Контроль промежуточной аттестации (час)	9	0	0	0	0	0	0	0	0	0	0
Форма промежуточной аттестации	Зачет										
Общий объем, часов	72	39	24	16	0	8	0	0	0	0	0

### 2.3. Содержание дисциплины (модуля)

#### РАЗДЕЛ 1. ОСНОВНЫЕ ПОНЯТИЯ КОМПЛЕКСНОЙ РЕАБИЛИТАЦИИ БОЛЬНЫХ И ИНВАЛИДОВ. ХАРАКТЕРИСТИКА ВИДОВ РЕАБИЛИТАЦИИ. ОСНОВЫ ПРОФИЛАКТИЧЕСКОЙ МЕДИЦИНЫ

##### Тема 1.1. Понятие и основы реабилитации. Основы профилактической медицины

**Цель:** изучить основы реабилитации и практической медицины

**Перечень изучаемых элементов содержания:** Понятие «реабилитация», «инвалид».

Основные принципы реабилитации. Цели и задачи реабилитации, виды реабилитации. Основные принципы реабилитации. Основы профилактической медицины: здоровье человека; принципы профилактической медицины; условия обеспечивающие эффективность психологических мероприятий; факторы риска).

##### Тема 1.2. Виды реабилитации

**Цель:** изучить виды реабилитации больных и инвалидов

**Перечень изучаемых элементов содержания:** Медицинская реабилитация и её социальное значение. Методы и задачи медицинской реабилитации. Система медицинской реабилитации и её нормативно-правовое обеспечение. Физическая реабилитация и её значение. Психологическая реабилитация. Цели, аспекты, методы психологической реабилитации. Профессиональный аспект реабилитации.

##### Тема 1.3. Система реабилитации

**Цель:** изучить систему реабилитации больных и инвалидов

**Перечень изучаемых элементов содержания:** Основные средства реабилитации. Организация и устройство реабилитационных центров. Социальные институты.

## ЗАДАНИЯ К ПРАКТИЧЕСКИМ ЗАНЯТИЯМ РАЗДЕЛА 1

**Форма практического задания:** устный опрос, доклад

**Вопросы для подготовки к опросу:**

1. Основные этапы медицинской реабилитации: стационарный, санаторный, диспансерно-поликлинический, домашний.
2. Основные принципы реабилитации.
3. Социальная направленность реабилитационных мероприятий.
4. Составление реабилитационных программ.
5. Понятие реабилитации, абилитации, социальной адаптации. Цели и задачи реабилитации.
6. Понятие профилактики, ее виды. Профилактика как одна из задач реабилитации.
7. Основы реабилитации. Её принципы. Этапы реабилитации.
8. Виды реабилитации, их краткая характеристика.
9. Документы, регламентирующие международную систему реабилитации.
- 10.
11. Медицинская реабилитация, её цель, задачи, основные принципы. Средства мед. реабилитации.
12. Понятие «реабилитация», «инвалид»
13. Психологическая реабилитация, профессиональный аспект реабилитации. 3
14. Медицинская реабилитация; задачи и методы.
15. Физическая реабилитация, основные средства физической реабилитации.
16. Технические средства реабилитации.
17. Средства и содержание метода ЛФК.

**Примерные темы докладов:**

1. Роль общественных организаций инвалидов в социальной реабилитации.
2. Международная система организации реабилитации.
3. Система реабилитации в России.
4. Актуальность медицинской реабилитации в настоящее время.
5. Сохранение и восстановление здоровья как приоритетные направления.
6. Роль медицинской реабилитации в профилактике инвалидности, увеличении продолжительности жизни.
7. Организации, входящие в международную систему реабилитации.
8. Нормы отечественного права в области реабилитации инвалидов.
9. Социальное значение реабилитации.

**РУБЕЖНЫЙ КОНТРОЛЬ К РАЗДЕЛУ 1**

**форма рубежного контроля – тестирование**

## РАЗДЕЛ 2. СЕСТРИНСКИЙ ПРОЦЕСС В РЕАБИЛИТАЦИИ БОЛЬНЫХ С РАЗЛИЧНЫМИ ЗАБОЛЕВАНИЯМИ И ТРАВМАМИ

**Тема 2.1. Особенности сестринского процесса в реабилитации больных с нарушениями различных систем организма**

**Цель:** изучить особенности сестринского процесса в реабилитации больных с нарушениями различных систем организма

**Перечень изучаемых элементов содержания:** Клинико-физиологическое обоснование применения физических упражнений, массажа, физиотерапевтических процедур при различных заболеваниях органов дыхания. Физиология внешнего дыхания. Связь дыхания с кровообращением. Дыхательные упражнения и их роль в лечении заболеваний.

Методы функционального исследования больного с заболеваниями органов дыхания.

Учет эффективности занятий лечебной гимнастикой.

Массаж при заболеваниях органов дыхания: эмфиземе легких, бронхитах, бронхиальной астме, инфекционных заболеваниях органов дыхания и др., задачи массажа. Показания и противопоказания к методике и технике массажа в зависимости от характера заболевания.

Комбинированное применение массажа и дыхательной гимнастики.

Задачи и средства лечебной физкультуры, массажа, физиотерапевтических факторов при эмфиземе легких, экссудативных плевритах, бронхоэктатической болезни, заболеваниях верхних дыхательных путей, пневмонии, бронхиальной астме, после операции на легких, при туберкулезе легких.

Планы двигательной активизации больных, содержание основных этапов сестринского процесса при нарушениях функции дыхания при различных заболеваниях и травмах.

Показания и противопоказания к назначению реабилитационных мероприятий при заболеваниях органов дыхания.

Клинико-физиологическое обоснование применения лечебной физкультуры, массажа, физиотерапии при заболеваниях сердечно-сосудистой системы, особенности физической нагрузки.

Внесердечные факторы кровообращения. Лечебная физкультура, массаж и физиотерапия при инфаркте миокарда, ревматических поражениях сердца и других заболеваниях сердца и сосудов.

Реабилитация больных при ишемической, гипотонической, гипертонической болезнях, хронической сердечно-сосудистой недостаточности, атеросклерозе, нарушениях сердечного ритма. Значение дыхательных упражнений и методика их применения при заболеваниях сердечно-сосудистой системы. Показания и противопоказания к проведению реабилитационных мероприятий.

Комплексы лечебной физкультуры, процедуры массажа. Планы двигательной активизации больных с заболеваниями сердечно-сосудистой системы.

Клинико-физиологическое обоснование применения немедикаментозных средств при заболеваниях органов пищеварения. Задачи и особенности применения лечебной физкультуры, массажа, физиотерапевтических процедур при гастродуоденитах, гастритах с секреторной недостаточностью, колитах и дискинезиях кишечника, язвенной болезни, гастроэнтероптозах, заболевании печени, желчного пузыря, геморрое, инфекционных заболеваниях ЖКТ. Сочетание физических факторов, бальнеотерапии, массажа при заболеваниях желудочно-кишечного тракта.

Клинико-физиологическое обоснование применения немедикаментозных средств при заболеваниях мочевыделительной и эндокринной систем. Задачи и особенности применения лечебной физкультуры, массажа, физиотерапевтических процедур заболеваний мочевыделительной и эндокринной систем. Сочетание физических факторов, бальнеотерапии, массажа при заболеваниях мочевыделительной и эндокринной систем.

Анатомо-физиологическая характеристика центральной и периферической нервной системы. Понятие о нервных импульсах, рефлекторной дуге, реактивности организма.

Дифференциация центральных и периферических расстройств. Виды расстройств. Показания и противопоказания к применению массажа, физиотерапевтических процедур при травматических повреждениях и заболеваниях центральной нервной системы.

Клинико-физиологическое обоснование применения лечебной физкультуры, массажа, физиотерапии при заболеваниях и травмах центральной нервной системы. Задачи лечебной физкультуры, массажа, физиотерапии.

Характеристика применяемых физических упражнений: лечение положением, активные и пассивные движения, дыхательные упражнения, упражнения для здоровых и парализованных конечностей отдельно и вместе, простейшие упражнения в координации движений с постепенным усложнением, ходьба обычная и по лестнице. Обучение самообслуживанию.

Методические требования к нагрузке, дозировка упражнений. Особенности реабилитации больных с последствиями инсульта, черепно-мозговыми травмами, полиомиелите.

Особенности реабилитации при двигательных параличах и парезах (вялых и спастических). Массаж при общих неврозах. Показания и противопоказания к применению массажа. Правильное комбинирование массажа с лечебной физкультурой и другими видами лечения.



Заболевания и повреждения периферической нервной системы.

Клинико-физиологическое обоснование применения средств реабилитации при заболеваниях и травмах периферической нервной системы: лечебной физкультуры, массажа, физиотерапии, трудотерапии.

Массаж при невритах, невралгиях и плекситах. Особенности массажа при неврите лицевого нерва (сочетание массажных приемов с активными упражнениями для мышц лица:

мимических и жевательных). Особенности массажа при неврите седалищного нерва, межреберных нервов. Лечебная физкультура при повреждениях нервных сплетений.

Особенности реабилитации больных остеохондрозом позвоночника. Подводное вытяжение, корсеты, особенности реабилитации при оперативных вмешательствах по поводу остеохондроза позвоночника.

Понятие о травме. Нарушения функций, ограничение жизнедеятельности и социальная недостаточность при нарушениях двигательных функций. Лечебное значение физических упражнений и массажа, показания к их применению. Массаж как метод восстановительной терапии при последствиях травматических поражений.

Лечебная физкультура, массаж и физиотерапия при повреждениях мягких тканей.

Показания и противопоказания к применению. Техника массажа при гематомах, ушибах, растяжениях связок и суставной сумки, при ранениях, при инфильтратах, при расстройствах лимфо- и кровообращения (отек), миозитах и фасциитах, при ожогах и обморожениях, спаечных рубцах.

Лечебная физкультура, массаж, физиотерапия при контрактурах и анкилозах. Показания и противопоказания. Техника массажа. Лечебная физкультура, массаж, физиотерапия при мышечном ревматизме и фиброзных анкилозах. Массаж при искривлениях позвоночника (сколиоз, лордоз, кифоз, кифосколиоз). Массаж при неправильном развитии грудной клетки.

Понятие о травме. Нарушения функций, ограничение жизнедеятельности и социальная недостаточность при нарушениях двигательных функций. Лечебное значение физических упражнений и массажа, показания к их применению. Массаж как метод восстановительной терапии при последствиях травматических поражений.

Лечебная физкультура, массаж, физиотерапия при повреждениях суставов. Показания и противопоказания к применению. Лечебная физкультура, массаж, физиотерапия при повреждении костей. Показания и противопоказания. Техника массажа при закрытых и открытых переломах, травматических остеомиелитах, ампутированных культиях (подготовка к протезированию).

Задачи лечебной физкультуры, массажа, физиотерапии в послеоперационном периоде на органах брюшной полости и грудной клетки, желчном пузыре, почках, мочевыводящих путей.

Физиологическое обоснование и особенности методик реабилитационных мероприятий при нарушениях менструального цикла, в климактерическом периоде, при воспалении придатков матки, аномалиях положения матки (загибы матки кзади и кпереди), опущении матки и влагалища, при функциональном недержании мочи. Особенности реабилитации при гинекологических операциях, мастэктомии. Физические упражнения в различные фазы беременности и в послеродовом периоде. Гинекологический массаж, показания и противопоказания к применению. Особенности сестринского процесса в реабилитации гинекологических больных.

## **Тема 2.2. Особенности сестринского процесса в реабилитации больных различного возраста**

**Цель:** изучить цели и задачи применения физических упражнений, физических факторов лечения и массажа в детском, пожилом и старческом возрасте

**Перечень изучаемых элементов содержания:** Клинико-физиологическое обоснование применения немедикаментозных средств в детском возрасте.

Значение физических упражнений и массажа в профилактике заболеваний, нарушения осанки, правильном развитии грудной клетки, формировании свода стопы.

Особенности проведения реабилитационных мероприятий с детьми: максимально возможное использование игровых упражнений и игр, исключение длительных статических поз, больших нагрузок на организм ребенка, обучение сочетанию движений и дыхания при

проведении гимнастических упражнений с 6-7 летнего возраста, упражнений для развития силы и выносливости мышц с 5-6 летнего возраста. Основные краткие сведения об акселерации.

Особенности применения реабилитационных мероприятий для лиц пожилого и старческого возраста. Анатомо-физиологические особенности стареющего организма. Особая потребность пожилого человека в движениях. Отрицательное влияние гиподинамии.

Основные принципы двигательной активности и реабилитационных мероприятий для пожилого человека: строгая дозировка, разнообразие применяемых физических упражнений, учет индивидуальных особенностей, не переходить границу утомления. Роль реабилитационного ухода, реабилитационных мероприятий в улучшении качества жизни пожилого человека.

### **Тема 2.3. Средства медицинской реабилитации. Средства физической реабилитации: ЛФК и массаж.**

**Цель:** изучить принципы комплексного применения немедикаментозных средств, роль физических упражнений и массажа в реабилитации и лечении пациента, влияние физических упражнений на функциональное состояние организма и развитие компенсаций, показания и противопоказания к применению массажа, анатомо-топографические особенности различных участков тела, границы массируемых участков

**Перечень изучаемых элементов содержания:** Средства медицинской реабилитации: медикаментозные, хирургические, кинезотерапия, массаж, мануальная терапия, ортезотерапия, физиотерапия, рефлексотерапия, психотерапия, трудотерапия, программы реабилитации. Научные предпосылки для использования физических факторов в реабилитации. Основные принципы комплексного применения немедикаментозных средств.

Краткий исторический очерк развития лечебной физкультуры. Основные принципы физической реабилитации больных в клинике внутренних болезней, хирургии, педиатрии и гериатрии. Место лечебной физкультуры в поэтапном лечении больных с заболеваниями внутренних органов (стационар, поликлиника, санаторий, группы здоровья). Лечебная физкультура как один из методов комплексного лечения больных. Взаимосвязь лечебной физкультуры с другими методами лечения: медикаментозным, физиотерапевтическим, бальнеотерапевтическим. Механизм действия физических упражнений на организм здорового человека. Основные принципы тренировки физическими упражнениями.

Основные принципы подбора и дозировки упражнений. Схема построения занятий лечебной гимнастикой.

Клинико-физиологическое обоснование применения лечебной физкультуры при заболеваниях сердечно-сосудистой системы, дыхательной системы, органов пищеварения, заболеваниях и травмах опорно-двигательного аппарата, после хирургических вмешательств.

Задачи лечебной физкультуры. Назначение лечебной физкультуры при различных заболеваниях.

Методы функционального исследования и учета эффективности применения физических упражнений. Основы тестирования с использованием физических нагрузок. Применение тестов с физическими нагрузками в программах реабилитации.

Модели нагрузок, применяемых у больных: нагрузка постоянного уровня, возрастающей мощности. Противопоказания к тестированию с использованием физических нагрузок и показания к прекращению теста.

Общие основы применения лечебной физкультуры и массажа в лечении и реабилитации больных, особенности сестринского процесса при применении средств лечебной физкультуры при различных заболеваниях.

Методика проведения гигиенической гимнастики при различных двигательных режимах пациентов, основные приемы массажа, построение массажной процедуры, особенности этапов сестринского процесса при применении средств физической реабилитации.

Функциональное обследование и оценка физического здоровья, комплексы гигиенической гимнастики с учетом двигательного режима и состояния здоровья пациента.

Организация лечебной физкультуры в стационаре и поликлинике. Оборудование зала (кабинета) для лечебной физкультуры. Порядок назначения лечебной гимнастики и оформление записи в истории болезни и для методиста (учетная форма № 42).

Классификация гимнастических упражнений и демонстрация упражнений.

Классификация дыхательной гимнастики. Демонстрация дыхательных упражнений и обучение студентов самостоятельному проведению дыхательных упражнений.

Усвоение методики построения процедуры лечебной гимнастики.

Понятие об учете эффективности лечебной гимнастики. Субъективные ощущения и объективные данные в процессе занятия и курса лечения, самочувствие, настроение, активность. Пульс, артериальное давление.

Функциональные пробы сердечно-сосудистой системы: ортостатическая проба, проба с физической нагрузкой.

Понятие о массаже. Массаж как средство медицинской реабилитации. Роль массажа в лечении и профилактике некоторых заболеваний.

Краткая история массажа. Анатомо-физиологические основы массажа. Лимфатическая система. Топография поверхностно лежащих мышц.

Физиологический механизм воздействия массажа на организм (кожу, лимфатическую систему, мышцы, нервную, сердечно-сосудистую, дыхательную системы, опорно-двигательный аппарат, желудочно-кишечный тракт, обмен веществ). Общие правила массажа. Гигиенические основы массажа. Классификация массажа. Ответные реакции организма на массажную процедуру. Дозировка массажа. Основные и вспомогательные приемы. Последовательность приемов массажа. Показания и противопоказания к проведению массажа.

Массаж отдельных частей тела. Последовательность и сочетание массажа с различными физиотерапевтическими процедурами и физическими упражнениями.

## ЗАДАНИЯ К ПРАКТИЧЕСКИМ ЗАНЯТИЯМ РАЗДЕЛА 2

**Форма практического задания:** устный опрос

**Вопросы для подготовки к опросу:**

1. Физическая реабилитация больных, перенесших инфаркт миокарда
2. Подводное вытяжение позвоночника, лечебные эффекты, методика проведения, показания и противопоказания.
3. Орошения-промывания кишечника, лечебные эффекты, методика проведения, показания и противопоказания.
4. Роль среднего медицинского персонала в проведении реабилитационных мероприятий.
5. Использование психотерапии на этапах медицинской реабилитации.
6. Плавание в бассейне, лечебные эффекты, показания и противопоказания.
7. Фитотерапия в реабилитации больных с патологией почек и мочевыводящей системы.
8. Современные антибактериальные препараты в медицинской реабилитации больных с патологией почек и мочевыводящей системы
9. Промывания — орошения кишечника. Показания, методика проведения, лечебные эффекты.
10. Физические факторы в реабилитации больных с подагрой.
11. Сауна, лечебные эффекты, показания и противопоказания.
12. Социальная реабилитация: цели, задачи, учреждения.
13. Современный этап развития физиотерапии, как науки.
14. Применение комплексной физиотерапии (сочетание и комбинирование) физических факторов в реабилитации различных заболеваний.
15. Электросон в реабилитации различных заболеваний.
16. Применение лекарственного электрофореза в реабилитации органов дыхания.
17. Аппаратный массаж: основные показания, противопоказания, лечебные эффекты.
18. Водолечение в реабилитации гипертонической болезни
19. Дозированная физическая нагрузка в реабилитации больных со стабильной стенокардией
20. Дыхательная гимнастика больных с острой пневмонией

21. Использование протезирования и инвалидных колясок в реабилитации травматологических больных.
22. Комплексная реабилитация больных с черепно-мозговой травмой
23. ЛФК в реабилитации больных с бронхиальной астмой
24. ЛФК в реабилитации больных с гипертонической болезнью
25. ЛФК в реабилитации больных с остеоартрозом коленных суставов
26. Методы оценки риска опасных неинфекционных заболеваний.

### **РУБЕЖНЫЙ КОНТРОЛЬ К РАЗДЕЛУ 2**

форма рубежного контроля – тестирование

## **РАЗДЕЛ 3. УЧЕБНО-МЕТОДИЧЕСКОЕ ОБЕСПЕЧЕНИЕ САМОСТОЯТЕЛЬНОЙ РАБОТЫ ОБУЧАЮЩИХСЯ ПО ДИСЦИПЛИНЕ (МОДУЛЮ)**

### **3.1. Виды самостоятельной работы обучающихся по дисциплине (модулю)**

*Очно-заочной формы обучения*

Раздел, тема	Количество часов	Вид самостоятельной работы
<b>Семестр 7</b>		
<b>Раздел 1. Основные понятия комплексной реабилитации больных и инвалидов. Характеристика видов реабилитации. Основы профилактической медицины</b>	20	Самостоятельное изучение материала раздела
		Подготовка доклада
<b>Раздел 2. Сестринский процесс в реабилитации больных с различными заболеваниями и травмами</b>	19	Самостоятельное изучение материала раздела
<b>Общий объем по семестру, часов</b>	<b>39</b>	-

### **3.2. Задания для самостоятельной работы**

#### **Задания для самостоятельной работы к Разделу 1**

##### **Вопросы для самостоятельной работы к Разделу 1**

1. Медицинская реабилитация
2. Психологическая реабилитация.
3. Основные средства физической реабилитации
4. Роль реабилитационных мероприятий в жизни инвалида
5. Средства физической культуры и спорта в системе реабилитации.

##### **Литература для самостоятельного изучения к Разделу 1.**

Основная литература:

1. Ильина, И. В. Медицинская реабилитация : учебник для вузов / И. В. Ильина. — Москва : Издательство Юрайт, 2023. — 276 с. — (Высшее образование). — ISBN 978-5-534-00383-3. — Текст : электронный // Образовательная платформа Юрайт [сайт]. — URL: <https://urait.ru/bcode/512106>

Дополнительная литература:

1. Ильина, И. В. Медицинская реабилитация. Практикум : учебное пособие для вузов / И. В. Ильина. — Москва : Издательство Юрайт, 2023. — 393 с. — (Высшее образование). — ISBN 978-5-534-01250-7. — Текст : электронный // Образовательная платформа Юрайт [сайт]. — URL: <https://urait.ru/bcode/513915>
2. Чуваков, Г. И. Сестринский уход в физиотерапевтической практике : учебное пособие для вузов / Г. И. Чуваков, О. В. Бастрыкина, М. В. Юхно. — 2-е изд., испр. и доп. — Москва : Издательство Юрайт, 2023. — 143 с. — (Высшее образование). — ISBN 978-5-534-07300-3. — Текст : электронный // Образовательная платформа Юрайт [сайт]. — URL: <https://urait.ru/bcode/512851>

### **Задания для самостоятельной работы к Разделу 2**

#### **Вопросы для самостоятельной работы к Разделу 2**

1. Показания и противопоказания к проведению реабилитационных мероприятий.
2. Роль сестринского ухода, своевременного применения реабилитационных мероприятий в профилактике осложнений.
3. Задачи реабилитации при заболеваниях различных органов и систем организма.
4. Оборудование массажного кабинета.
5. Подготовка пациентов к процедуре.
6. Оценка реакции на процедуру.
8. Показания и противопоказания к применению реабилитационных мероприятий в детском возрасте.
9. Показания и противопоказания к применению реабилитационных мероприятий в пожилом возрасте.

#### **Литература для самостоятельного изучения к Разделу 2.**

Основная литература:

1. Ильина, И. В. Медицинская реабилитация : учебник для вузов / И. В. Ильина. — Москва : Издательство Юрайт, 2023. — 276 с. — (Высшее образование). — ISBN 978-5-534-00383-3. — Текст : электронный // Образовательная платформа Юрайт [сайт]. — URL: <https://urait.ru/bcode/512106>

Дополнительная литература:

1. Ильина, И. В. Медицинская реабилитация. Практикум : учебное пособие для вузов / И. В. Ильина. — Москва : Издательство Юрайт, 2023. — 393 с. — (Высшее образование). — ISBN 978-5-534-01250-7. — Текст : электронный // Образовательная платформа Юрайт [сайт]. — URL: <https://urait.ru/bcode/513915>
2. Чуваков, Г. И. Сестринский уход в физиотерапевтической практике : учебное пособие для вузов / Г. И. Чуваков, О. В. Бастрыкина, М. В. Юхно. — 2-е изд., испр. и доп. — Москва : Издательство Юрайт, 2023. — 143 с. — (Высшее образование). — ISBN 978-5-534-07300-3. — Текст : электронный // Образовательная платформа Юрайт [сайт]. — URL: <https://urait.ru/bcode/512851>

### **3.3. Методические указания к самостоятельной работе по дисциплине (модулю)**

Освоение слушателями программы предполагает изучение материалов дисциплин (модулей) в ходе самостоятельной работы.

Для успешного освоения дисциплины (модуля) и достижения поставленных целей необходимо внимательно ознакомиться с рабочей программой дисциплины (модуля), доступной в электронной информационно-образовательной среде РГСУ.

Следует обратить внимание на списки основной и дополнительной литературы, на предлагаемые преподавателем ресурсы информационно-телекоммуникационной сети Интернет. Эта информация необходима для самостоятельной работы обучающегося.

Для более углубленного изучения темы задания для самостоятельной работы рекомендуется выполнять параллельно с изучением данной темы. При выполнении заданий по возможности используйте наглядное представление материала.

Самостоятельная работа включает разнообразный комплекс видов и форм работы обучающихся.

#### ***Написание реферата (доклада).***

##### *Требования к структуре реферата (доклада):*

Работа должна содержать систематизацию и краткое изложение материала из не менее 5-и литературных источников (монографий, научных статей и докладов) по выбранной теме.

##### *Основные требования к оформлению:*

Структура доклада (реферата): 1) титульный лист; 2) содержание (в нем последовательно указываются названия пунктов доклада (реферата), указываются страницы, с которых начинается каждый пункт); 3) введение (формулируется суть исследуемой проблемы, обосновывается выбор темы, определяются ее значимость и актуальность, указываются цель и задачи доклада (реферата), дается характеристика используемой литературы); 4) основная часть (каждый раздел ее доказательно раскрывает исследуемый вопрос); 5) выводы и заключение (подводятся итоги или делается обобщенный вывод по теме доклада (реферата)); 6) литература.

Доклад (реферат) оформляется на одной стороне листа белой бумаги формата А4 (210x297 мм). Интервал межстрочный -полуторный. Цвет шрифта - черный. Гарнитура шрифта основного текста - «Times New Roman» или аналогичная. Кегль (размер) от 12 до 14 пунктов. Размеры полей страницы (не менее): правое 10 мм, верхнее – 15 мм, нижнее – 20 мм, левое - 25 мм. Формат абзаца: полное выравнивание («по ширине»). Отступ красной строки одинаковый по всему тексту – 15 мм. Страницы должны быть пронумерованы с учётом титульного листа (на титульном листе номер страницы не ставится). В работах используются цитаты, статистические материалы. Эти данные оформляются в виде сносок (ссылок и примечаний). Внутритекстовые, подстрочные и затекстовые библиографические ссылки должны оформляться в соответствии с ГОСТ Р 7.0.5-2008 «Библиографическая ссылка». Общие требования и правила составления».

Реферат (доклад) сдается в бумажном и электронном виде (10 - 20 печатных страниц).

При проверке реферата (доклада) на антиплагиат - [www.antiplagiat.ru](http://www.antiplagiat.ru) - (более 50% заимствований) работа не принимается.

#### ***Выполнение тестовых заданий.***

Тестовые задания содержат вопросы и 3-4 варианта ответа по базовым положениям изучаемой темы, составлены с расчетом на знания, полученные слушателями в процессе изучения темы.

Тестовые задания выполняются в письменной или электронной форме и сдаются преподавателю, ведущему дисциплину (модуль).

## **РАЗДЕЛ 4. ОЦЕНОЧНЫЕ МАТЕРИАЛЫ ПО ДИСЦИПЛИНЕ (МОДУЛЮ)**

### **4.1. Форма промежуточной аттестации обучающегося по дисциплине (модулю)**

Контрольными мероприятиями промежуточной аттестации обучающихся по дисциплине (модулю) является **зачет**, который проводится в **устной** форме.

## 4.2. Оценочные материалы, определяющие процедуры оценивания знаний, умений, навыков и (или) опыта деятельности, характеризующих этапы формирования компетенций

### 4.2.1. Организационные основы применения балльно-рейтинговой системы оценки успеваемости обучающихся по дисциплине (модулю)

Оценка качества освоения обучающимися дисциплины (модуля) реализуется в формате балльно-рейтинговой системы оценки успеваемости обучающихся (БРСО).

БРСО в ходе текущего контроля успеваемости и промежуточной аттестации осуществляется по 100-балльной шкале.

Академический рейтинг обучающегося по дисциплине (модулю) складывается из результатов:

- текущего контроля успеваемости (максимальный текущий рейтинг обучающегося 80 рейтинговых баллов);
- промежуточной аттестации (максимальный рубежный рейтинг обучающегося 20 рейтинговых баллов).

Условия оценки освоения обучающимся дисциплины (модуля) в формате БРСО доводятся преподавателем до сведения обучающихся на первом учебном занятии, а также размещены в свободном доступе в электронной информационно-образовательной среде Университета.

### 4.2.2. Проведение текущего контроля успеваемости обучающихся по дисциплине (модулю) в соответствии с балльно-рейтинговой системой оценки успеваемости обучающегося

В течение учебного семестра до промежуточной аттестации на основании утвержденной рабочей программы дисциплины (модуля) формируется текущий рейтинг обучающегося. Текущий рейтинг обучающегося складывается как сумма рейтинговых баллов, полученных им в течение учебного семестра по всем видам учебных занятий по дисциплине (модулю).

В процессе текущего контроля оцениваются следующие действия обучающегося, направленные на освоение компетенций в рамках изучения учебной дисциплины:

- академическая активность (посещаемость учебных занятий, самостоятельное изучение содержания учебной дисциплины в электронной информационно-образовательной среде, соблюдение сроков сдачи практических заданий и текущих контрольных мероприятий и др.);
- выполнение и сдача текущих и итогового практических заданий (эссе, рефераты, творческие задания, кейс-задания, лабораторные работы, расчетные задания и др., активное участие в групповых интерактивных занятиях (дискуссии, WiKi-проекты и др.), защита проектов и др.);
- прохождение рубежей текущего контроля, включая соблюдение графика их прохождения в электронной информационно-образовательной среде.

Для планирования расчета текущего рейтинга обучающегося используются следующие пропорции:

<b>Вид учебного действия</b>	<b>Максимальная рейтинговая оценка, баллов</b>
академическая активность	10
практические задания	40
<i>из них: текущие практические задания</i>	20
<i>итоговое практическое задание</i>	20
рубежи текущего контроля	30
<b>ИТОГО:</b>	<b>80</b>

В течение учебного семестра по дисциплине (модулю) обучающимся должен быть накоплен текущий рейтинг не менее 52 рейтинговых баллов (65% от максимального значения текущего рейтинга).

Необходимыми условиями допуска обучающегося к промежуточной аттестации по дисциплине являются положительное прохождение обучающимся не менее 65% рубежей текущего контроля с накоплением не менее 65% максимального рейтингового балла за каждый рубеж текущего контроля и положительное выполнение итогового практического задания с накоплением не менее 65% максимального рейтингового балла, установленного за итоговое практическое задание.

Невыполнение вышеуказанных условий является текущей академической задолженностью, которая должна быть ликвидирована обучающимся до контрольного мероприятия промежуточной аттестации.

Сведения о наличии у обучающихся текущей академической задолженности, сроках и порядке добора рейтинговых баллов для её ликвидации доводятся до обучающихся педагогическим работником.

В случае неликвидации текущей академической задолженности, педагогический работник обязан во время контрольного мероприятия промежуточной аттестации поставить обучающемуся 0 рейтинговых баллов. В этом случае ликвидация текущей академической задолженности возможна в периоды проведения повторной промежуточной аттестации.

#### **4.2.3. Проведение промежуточной аттестации обучающихся по дисциплине (модулю) в соответствии с балльно-рейтинговой системой оценки успеваемости обучающегося**

Промежуточная аттестация по дисциплине (модулю) проводится в соответствии с Положением о промежуточной аттестации обучающихся по основным профессиональным образовательным программам в Российском государственном социальном университете и Положением о балльно-рейтинговой системе оценки успеваемости обучающихся по основным профессиональным образовательным программам в Российском государственном социальном университете в действующей редакции.

На промежуточную аттестацию отводится 20 рейтинговых баллов.

Ответы обучающегося на контрольном мероприятии промежуточной аттестации оцениваются педагогическим работником по 20 - балльной шкале, а итоговая оценка по дисциплине (модулю) выставляется по системе зачтено/не зачтено для зачета.

Критерии выставления оценки определяются Положением о балльно-рейтинговой системе оценки успеваемости обучающихся по основным профессиональным образовательным программам высшего образования - программам бакалавриата, программам специалитета, программам магистратуры в Российском государственном социальном университете.

В процессе определения рубежного рейтинга обучающегося используется следующая шкала:

<b>Рубежный рейтинг</b>	<b>Критерии оценки освоения обучающимся учебной дисциплины в ходе контрольных мероприятий промежуточной аттестации</b>
19-20 рейтинговых баллов	обучающийся глубоко и прочно усвоил программный материал, исчерпывающе, последовательно, грамотно и логически стройно его излагает, тесно увязывает с задачами и будущей деятельностью, не затрудняется с ответом при видоизменении задания, свободно справляется с задачами и практическими заданиями, правильно обосновывает принятые решения, умеет самостоятельно обобщать и излагать материал, не допуская ошибок
16-18 рейтинговых баллов	обучающийся твердо знает программный материал, грамотно и по существу излагает его, не допуская существенных неточностей в ответе на вопрос, может правильно применять теоретические положения и владеет необходимыми умениями и навыками при выполнении практических заданий



13-15 рейтинговых баллов	обучающийся освоил основной материал, но не знает отдельных деталей, допускает неточности, недостаточно правильные формулировки, нарушает последовательность в изложении программного материала и испытывает затруднения в выполнении практических заданий
1-12 рейтинговых баллов	обучающийся не знает значительной части программного материала, допускает существенные ошибки, с большими затруднениями выполняет практические задания
0 рейтинговых баллов	не аттестован

### **4.3. Перечень заданий для проведения текущей и промежуточной оценки знаний, умений, навыков и (или) опыта деятельности, характеризующих этапы формирования компетенций**

#### **4.3.1. Оценочные материалы для проведения текущей аттестации и рубежного контроля, обучающихся по дисциплине (модулю)**

##### **Перечень вопросов рубежного контроля и текущей аттестации**

##### **Раздел-1 «Основные понятия комплексной реабилитации больных и инвалидов.**

##### **Характеристика видов реабилитации. Основы профилактической медицины»**

##### **Форма рубежного контроля - тестирование**

##### **Тестовые задания рубежного контроля:**

Противопоказанием для лечебной физкультуры является

- (?) тяжелое состояние больного
- (?) косолапость
- (?) гипертоническая болезнь I степени
- (?) сколиоз

Противопоказанием к массажу является

- (?) хроническая пневмония
- (?) тромбоз
- (?) плоскостопие
- (?) остеохондроз

В восстановительной медицине ПРЕИМУЩЕСТВЕННО используются медицинские технологии:

- (?) немедикаментозные;
- (?) экологические;
- (?) диагностические;
- (?) психотерапевтические;
- (?) инновационные

Компенсация -это возмещение утраченной функции за счет:

- (?) усиления деятельности поврежденного органа или других органов
- (?) полноценной психостимулирующей терапии
- (?) трансплантации
- (?) экстирпации

В построении и реализации реабилитационных программ роль немедикаментозных методов определяется

- (?) безопасностью лечения;
- (?) повышением эффективности медико-реабилитационных мероприятий;
- (?) потенцированием действия медикаментозного лечения;
- (?) уменьшением лекарственной аллергии;
- (?) тренировкой адаптационных систем организма
- (?) недостаточным развитием отечественной фармацевтической промышленности.

Не относится к основным принципам медицинской реабилитации

- (?) системность и этапность
- (?) партнерство медицинского работника и больного
- (?) государственность
- (?) раннее начало

К методам рефлексотерапии относятся:

- (?) иглоукалывание;
- (?) оздоровительный массаж;
- (?) лазеропунктура;

(?) психотерапия;

(?) ци-гун–терапия

При назначении ЛФК врач обязан

(?) определить диагноз

(?) уточнить лечебные задачи

(?) подобрать средства медикаментозного лечения

(?) провести дополнительные исследования

(?) провести исследование функционального состояния и физической подготовленности больного

Основные критерии отбора на медицинскую реабилитацию:

(?) Частота встречаемости

(?) Возраст

(?) Пол

(?) Наличие технологий

Высокий реабилитационный потенциал - это:

(?) Возможности достижения полного восстановления здоровья, всех обычных для больного видов жизнедеятельности, трудоспособности и социального положения.

(?) Возможность полного выздоровления.

(?) Возможность компенсации всех жизнеобеспечивающих функций.

(?) Частичное выздоровление с развитием остаточных изменений.

(?) Возможность стабилизации функционального состояния

Реабилитационный прогноз - это:

(?) Прогнозирование стабилизации состояния больного.

(?) Прогнозирование исхода заболевания.

(?) Предполагаемая вероятность реализации реабилитационного потенциала

(?) Предполагаемая вероятность функционального восстановления больного.

(?) Оценка трудоспособности больного

Реабилитационный прогноз определяется следующими факторами:

(?) Уровнем реабилитационного потенциала.

(?) Содержанием реабилитационного потенциала.

(?) Комплаенсом между пациентом и мед.персоналом.

(?) Реальными возможностями применения современных реабилитационных технологий.

(?) Физической активностью больного

Ступенчатость реабилитационного лечения:

(?) Последовательное назначение массажа, иглорефлексотерапии и мануальной терапии.

(?) Комбинация физиотерапия и лечебной физкультуры.

(?) На заключительном этапе лечение климатическими факторами.

(?) Поэтапное назначение восстановительных мероприятий с учетом динамики функционального состояния больного.

(?) Все вышеперечисленное

При составлении программы реабилитации учитывают следующие аспекты:

(?) Социальный статус пациента.

(?) Реабилитационный потенциал, особенность двигательных возможностей, этапность проведения и разносторонность лечебно-восстановительных мероприятий.

(?) Уровень профессиональной дисквалификации пациента.

(?) Развитие необратимых изменений в органах и тканях.

(?) Нет правильного ответа.

Какой основной вид физической нагрузки применяют на санаторном этапе реабилитации больных, перенесших инфаркт миокарда?

(?) подвижные игры

(?) силовые упражнения

- (?) дозированная тренировочная ходьба
- (?) трудотерапия
- (?) занятия на велотренажере

Виды лечебных грязей:

- (?) Парафиновые;
- (?) Торфяные;
- (?) Озокеритовые;
- (?) Сапропелевые;
- (?) Иловые;
- (?) Сопочные.

Ингаляционная терапия включает методы:

- (?) аэрозольтерапия
- (?) дарсонвализация
- (?) аэроионизация
- (?) гидроаэроионизация
- (?) ультрафонофорез лекарственный
- (?) электроаэрозольтерапия
- (?) франклинизация

Каково противопоказание для перевода больного инфарктом миокарда на следующую ступень физической активности?

- (?) отрицательная динамика ЭКГ
- (?) положительная динамика ЭКГ
- (?) отсутствие осложнений заболевания
- (?) плохое настроение
- (?) лишний вес

Каковы противопоказания к назначению ЛФК при ожирении?

- (?) наличие одышки при физической нагрузке
- (?) обострение сопровождающего калькулезного холецистита
- (?) алиментарное ожирение III степени
- (?) вес 95 кг
- (?) ЧСС 90 уд./мин

Какой двигательный дефект появляется после острого нарушения мозгового кровообращения (инсульта)?

- (?) вялый паралич нижних конечностей
- (?) спастический гемипарез
- (?) наличие тремора
- (?) снижение мышечного тонуса
- (?) затруднение дыхания

Новое направление в современной медицинской деонтологии

- (?) врач- прибор — больной;
- (?) доктор – родственники – пациент — страховая компания;
- (?) заведующий отделением – страховая компания — пациент;
- (?) пациент – юрист – лечащий врач;
- (?) страховая компания – пациент-администрация больницы

Задачи восстановительного лечения на санаторно-курортном этапе:

- (?) спасение жизни больного;
- (?) борьба с факторами риска возникновения заболевания;
- (?) трудовая адаптация больного в коллективе;
- (?) профилактика рецидивов болезни.

Критерии служащие для определения I группы инвалидности:

- (?) способность к самообслуживанию II степени;

- (?) способность к передвижению и ориентации III степени;
- (?) способность к ориентации I степени;
- (?) способность к занятиям легкими видами спорта.

Критерии служащие для определения II группы инвалидности:

- (?) способность к самообслуживанию и ориентации II степени;
- (?) способность к обучению в общих учебных заведениях;
- (?) способность к ориентации I степени;
- (?) способность к общению I степени.

Обязанности возлагающиеся на государственную службу медико-социальной экспертизы:

- (?) лечение и реабилитация инвалидов;
- (?) определение группы инвалидности, ее причины и сроков;
- (?) оказание медико-социальной помощи инвалидам;
- (?) социальная защита инвалидов.

Показания к применению ИК-излучения:

- (?) острый воспалительный процесс;
- (?) вялогранулирующие раны;
- (?) язвы после ожогов, отморожений;
- (?) рожистое воспаление;
- (?) хронический сальпингофорит;
- (?) заболевания периферической нервной системы (невриты, невралгии, радикулиты).

Основными противопоказаниями для проведения точечного массажа являются

- (?) злокачественные и доброкачественные новообразования любой локализации
- (?) острые лихорадящие заболевания
- (?) беременность
- (?) поражения внутренних органов с тяжелыми расстройствами их функций
- (?) все перечисленное

Реакция на физическую нагрузку в пожилом возрасте характеризуется всем перечисленным, кроме

- (?) медленной вработываемости
- (?) высокого функционального резерва
- (?) сниженного максимума физиологических реакций на нагрузку
- (?) удлинения восстановительного периода после нагрузки
- (?) низкого функционального резерва

Наибольшее увеличение адаптационных возможностей сердечно-сосудистой системы у детей к физическим нагрузкам

- (?) в младшем школьном возрасте
- (?) в среднем школьном возрасте
- (?) в старшем школьном возрасте
- (?) в юношеском возрасте

Действия врача лечебной физкультуры при первичном осмотре включают все перечисленное, кроме

- (?) подбора лекарственных средств
- (?) ознакомления с диагнозом заболевания
- (?) проведения функциональной пробы
- (?) определения двигательного режима
- (?) подбора средств ЛФК и их дозировка

В соответствии с какой статьей Федерального закона от 21.11.2011. «Об охране здоровья граждан в Российской Федерации» издан Приказ Минздрава России № 1705н от 29.12.2012. «О порядке организации медицинской реабилитации»?

- (?) статьей 30;
- (?) статьей 40;

- (?) статьей 50;
- (?) статьей 20;
- (?) статьей 60.

В соответствии с приказом Минздрава РФ №1705 медицинская реабилитация осуществляется в условиях

- (?) амбулаторно;
- (?) стационарно;
- (?) в дневном стационаре;
- (?) в условиях центров социальной защиты;
- (?) на спортивных соревнованиях.

В соответствии со стандартом специализированной медицинской помощи при детском церебральном параличе (фаза медицинской реабилитации) реабилитация проводится (средние сроки лечения) в течение

- (?) 7 дней;
- (?) 14 дней;
- (?) 21 дня;
- (?) 28 дней;
- (?) 30 дней.

Выберите утверждения, соответствующие реабилитационному диагнозу по Международной классификации функционирования ограничений жизнедеятельности и здоровья.

- (?) описание возникшего повреждения и последовавших за этим нарушений бытовых и профессиональных навыков;
- (?) описание анамнеза развития заболевания;
- (?) описание ограничения активности и участия в значимых для индивида событиях частной и общественной жизни;
- (?) описание развития заболеваний;
- (?) оценка влияния факторов окружающей среды, облегчающих или осложняющих выполнение основных функций.

При направлении на 2 этап медицинской реабилитации необходимы все перечисленные документы, кроме

- (?) направление на консультацию и госпитализацию;
- (?) выписка из медицинской карты пациента;
- (?) заполненная форма 044/у;
- (?) данные об эффективности проведенного ранее лечения;
- (?) информация о целях медицинской реабилитации.

К методам изучения общей заболеваемости относятся

- (?) сплошной и наглядный
- (?) наглядный и сравнительный
- (?) сравнительный и выборочный
- (?) сплошной и выборочный

Отчетной формой «Сведения о детях-инвалидах» является форма №

- (?) 19
- (?) 32
- (?) 11
- (?) 7

Одним из основных источников информации при составлении формы № 13 является первичная учетная документация

- (?) «Статистическая карта выбывшего из стационара»
- (?) «Талон пациента, получающего медицинскую помощь в амбулаторных условиях»
- (?) «Медицинская карта амбулаторного больного»
- (?) «Контрольная карта диспансерного наблюдения»

К активным формам санитарно-просветительской работы относится:

- (?) научно-популярная литература;
- (?) доклад;
- (?) посещение выставки;
- (?) просмотр кинофильмов.

Программа укрепления здоровья и профилактики заболеваний должна отвечать всем требованиям, кроме:

- (?) охвата всех слоев населения;
- (?) нивелирования факторов, негативно влияющих на здоровье;
- (?) стимуляции развития навыков, привычек, позитивно влияющих на здоровье;
- (?) улучшения качества жизни.

**Код контролируемой компетенции**

1. ОПК-1; ОПК-4; ОПК-7;
2. ПК-1; ПК-2; ПК-5; ПК-7; ПК-10

**Раздел -2 «Сестринский процесс в реабилитации больных с различными заболеваниями и травмами»**

**Форма рубежного контроля - тестирование**

**Тестовые задания рубежного контроля:**

Для пациентов с артериальной гипертензией показаны \_\_\_\_\_ ванны

- (?) сероводородные
- (?) Хвойно-валериановые
- (?) радоновые
- (?) скипидарные

В реабилитации пациентов с ожирением наиболее эффективным является

- (?) светолечение
- (?) Водолечение
- (?) грязелечение
- (?) теплолечение

В качестве реабилитации часто болеющих детей после перенесенных острых респираторно-вирусных инфекций

- (?) необходимо исключить посещение детского коллектива в течение 2-3 месяцев
- (?) целесообразно продолжить ингаляции биопарокса в течение 14 дней
- (?) Показана квантовая терапия слизистых верхних дыхательных путей (курс 7 дней)
- (?) необходимо проведение профилактических курсов системных антибиотиков

Специалисты бюро МСЭ при разработке индивидуальной программы реабилитации и абилитации инвалида руководствуются

- (?) врачебными назначениями
- (?) Нормативными правовыми документами
- (?) пожеланиями пациента
- (?) требованиями родственников

Каково противопоказание для перевода больного инфарктом миокарда на следующую ступень физической активности?

- (?) Отрицательная динамика ЭКГ
- (?) Положительная динамика ЭКГ
- (?) Отсутствие осложнений заболевания
- (?) Плохое настроение
- (?) Лишний вес

Какой основной вид физической нагрузки применяют на санаторном этапе реабилитации больных, перенесших инфаркт миокарда?

- (?) Подвижные игры

- (?) Силовые упражнения
- (?) Дозированная тренировочная ходьба
- (?) Трудотерапия
- (?) Занятия на велотренажере

К средствам медицинской реабилитации могут относиться:

- (?) лечебная физкультура
- (?) механотерапия и трудотерапия
- (?) мануальная терапия
- (?) массаж ручной и механический (подводный, вибрационный, пневмоударный, точечный)
- (?) Все перечисленное

Абсолютными противопоказаниями для проведения сессии ранней реабилитации в ОРИТ являются

- (?) Отказ пациента;
  - (?) Агональное состояние или смерть мозга;
  - (?) Шок;
  - (?) отсутствие возможности адекватного аппаратного мониторинга на этапах реабилитации.
- Задачами ранней реабилитации больных в отделениях реанимации являются

- (?) Формирование циркадных ритмов;
- (?) Когнитивно-афферентная стимуляция;
- (?) Ранняя мобилизация;
- (?) обучение новым навыкам.

(?) Для определения функциональной способности легких применяют:

- (?) Пробу Штанге
- (?) Тест Купера
- (?) Степ-тест
- (?) Проба Ромберга.

(?) Для оценки состояния нервной системы применяют пробу:

- (?) Проба Штанге
- (?) Тест Купера
- (?) Степ-тест
- (?) Проба Ромберга

(?) Физиологическое значение велоэргометрического теста не включает определение:

- (?) Тренированности и психологической устойчивости.
- (?) Функционального состояния кардио-респираторной системы.
- (?) Аэробной производительности организма.
- (?) Общей физической работоспособности

(?) При первичном осмотре пациента подсчет пульса проводится в течение:

- (?) 10 сек;
- (?) 20 сек;
- (?) 30 сек;
- (?) 60 сек.

В построении и реализации реабилитационных программ роль немедикаментозных методов определяется:

- (?) безопасностью лечения;
- (?) повышением эффективности медико-реабилитационных мероприятий;
- (?) потенцированием действия медикаментозного лечения;
- (?) ) уменьшением лекарственной аллергии;
- (?) тренировкой адаптационных систем организма
- (?) недостаточным развитием отечественной фармацевтической промышленности.

Проведение перифинолечения в один день совместимо с методами:



- (?) массажем;
- (?) ультразвуком;
- (?) грязелечения;
- (?) индуктотермии
- (?) лечения песком;

**Код контролируемой компетенции**

1. ОПК-4; ОПК-7;
2. ПК-7; ПК-10

**4.3.2. Оценочные материалы для проведения промежуточной аттестации обучающихся по дисциплине (модулю)**

**Вопросы для проведения промежуточной аттестации обучающихся по дисциплине (модулю)**

**Код контролируемой компетенции**

**ОПК-1; ОПК-4; ОПК-7; ПК-1; ПК-2; ПК-5; ПК-7; ПК-10**

**Вопросы:**

1. Нормативно-правовое обеспечение реабилитации
2. Понятие о здоровье человека. Болезни цивилизации. Факторы риска.
3. Наследственность. Лечебно-профилактические мероприятия при наследственной патологии.
4. Нервный стресс. Физиологические аспекты стресса и его последствий. Профилактика и коррекция стрессовых воздействий.
5. Малоподвижный образ жизни. Влияние гипокинезии на организм человека.
6. Влияние физических нагрузок на жизнедеятельность и здоровье человека. Основные принципы оздоровительных физических нагрузок.
7. Рациональное питание. Основные принципы, составляющие суть рационального питания.
8. Здоровый образ жизни, поведение в быту и взаимоотношения между людьми.
9. Понятие о реабилитации больных и инвалидов. Основные аспекты реабилитации, варианты реабилитации, основные задачи реабилитации, принципы реабилитации больных и инвалидов.
10. Структура реабилитационных мероприятий. Виды и цели реабилитации.
11. Цели реабилитации. Реабилитация на различных этапах (стационарном, поликлиническом, на курорте, в санатории).
12. Основные средства реабилитации больных. Понятие о средствах реабилитации их краткая характеристика.
13. Этапы реабилитации. Принципы применения средств ЛФК. Дозировка физической нагрузки.
14. Социально-бытовая и трудовая реабилитация больных и инвалидов.
15. Понятие о медицинской реабилитации больных и инвалидов. Задачи медицинской реабилитации. Цель медицинской реабилитации.
16. Реабилитационный прогноз, реабилитационный потенциал, исходы реабилитации.
17. Понятие о физической реабилитации больных и инвалидов. Цель, задачи. Принципы физической реабилитации. Этапность процесса ФР.
18. Цель и задачи психологической реабилитации.
19. Цель и задачи профессиональной реабилитации.
20. Основные принципы реабилитации больных, инвалидов и членов их семей.
21. Краткая характеристика физических средств реабилитации.

22. Организация и устройство реабилитационных центров. Структура и функции учреждений медицинской реабилитации. Организационная структура многопрофильного медицинской реабилитации.
23. Организация и устройство реабилитационных центров. Структура и функции учреждений медицинской реабилитации. Структура и функции медицинской реабилитации поликлиники.
24. Организация и устройство реабилитационных центров. Структура и функции учреждений медицинской реабилитации. Организация медико-социальной реабилитации больных и инвалидов во врачебных амбулаториях.
25. Организация и устройство реабилитационных центров. Структура и функции учреждений медицинской реабилитации.
26. Виды специальных (коррекционных) учреждений. Цель, задачи, средства, методы.
27. Понятие о реабилитационной программе. Комплексная программа реабилитации. Индивидуальная программа реабилитации.
28. Карта индивидуальной программы реабилитации инвалида.
29. Карта индивидуальной программы реабилитации больного.
30. Основные принципы медицинской деонтологии и этики.
31. Условия, способствующие оптимальному контакту инструктора (тренера, воспитателя) с больными (инвалидами) и членами их семей.
32. Международная система организации реабилитации.
33. Понятие инвалидности. Психолого-педагогические особенности по реабилитации инвалидов.
34. Классификация средств физического воспитания инвалидов. Методы физического воспитания инвалидов. Методика обучения инвалидов двигательным действиям.

## **РАЗДЕЛ 5. УСЛОВИЯ РЕАЛИЗАЦИИ ДИСЦИПЛИНЫ (МОДУЛЯ)**

### **5.1. Перечень основной и дополнительной учебной литературы для освоения дисциплины (модуля)**

#### **5.1.1. Основная литература**

1. Ильина, И. В. Медицинская реабилитация : учебник для вузов / И. В. Ильина. — Москва : Издательство Юрайт, 2023. — 276 с. — (Высшее образование). — ISBN 978-5-534-00383-3. — Текст : электронный // Образовательная платформа Юрайт [сайт]. — URL: <https://urait.ru/bcode/512106>

#### **5.1.2. Дополнительная литература:**

1. Ильина, И. В. Медицинская реабилитация. Практикум : учебное пособие для вузов / И. В. Ильина. — Москва : Издательство Юрайт, 2023. — 393 с. — (Высшее образование). — ISBN 978-5-534-01250-7. — Текст : электронный // Образовательная платформа Юрайт [сайт]. — URL: <https://urait.ru/bcode/513915>
2. Чуваков, Г. И. Сестринский уход в физиотерапевтической практике : учебное пособие для вузов / Г. И. Чуваков, О. В. Бастрыкина, М. В. Юхно. — 2-е изд., испр. и доп. — Москва : Издательство Юрайт, 2023. — 143 с. — (Высшее образование). — ISBN 978-5-534-07300-3. — Текст : электронный // Образовательная платформа Юрайт [сайт]. — URL: <https://urait.ru/bcode/512851>

### **5.2 Перечень ресурсов информационно-коммуникационной сети «Интернет», необходимых для освоения дисциплины (модуля)**

№ №	Название электронного ресурса	Описание электронного ресурса	Используемый для работы адрес
--------	-------------------------------------	-------------------------------	----------------------------------

1.	ЭБС «Университетская библиотека онлайн»	Электронная библиотека, обеспечивающая доступ высших и средних учебных заведений, публичных библиотек и корпоративных пользователей к наиболее востребованным материалам по всем отраслям знаний от ведущих российских издательств	<a href="http://biblioclub.ru/">http://biblioclub.ru/</a>
2.	Научная электронная библиотека eLIBRARY.ru	Крупнейший российский информационно-аналитический портал в области науки, технологии, медицины и образования, содержащий рефераты и полные тексты более 34 млн научных публикаций и патентов	<a href="http://elibrary.ru/">http://elibrary.ru/</a>
3.	Образовательная платформа Юрайт	Электронно-библиотечная система для ВУЗов, ССУЗов, обеспечивающая доступ к учебникам, учебной и методической литературе по различным дисциплинам.	<a href="https://urait.ru/">https://urait.ru/</a>

### 5.3 Методические указания для обучающихся по освоению дисциплины (модуля)

Освоение обучающимся дисциплины (модуля) предполагает изучение материалов дисциплины (модуля) на аудиторных занятиях и в ходе самостоятельной работы. Аудиторные занятия проходят в форме лекций, семинаров, практических и лабораторных занятий.

При подготовке к аудиторным занятиям необходимо помнить особенности каждой формы его проведения.

Подготовка к учебному занятию лекционного типа заключается в следующем.

С целью обеспечения успешного обучения обучающийся должен готовиться к лекции, поскольку она является важнейшей формой организации учебного процесса, поскольку:

- знакомит с новым учебным материалом;
- разъясняет учебные элементы, трудные для понимания;
- систематизирует учебный материал;
- ориентирует в учебном процессе.

С этой целью:

- внимательно прочитайте материал предыдущей лекции;
- ознакомьтесь с учебным материалом по учебнику и учебным пособиям с темой прочитанной лекции;
- внесите дополнения к полученным ранее знаниям по теме лекции на полях лекционной тетради;
- запишите возможные вопросы, которые вы зададите лектору на лекции по материалу изученной лекции;
- постарайтесь уяснить место изучаемой темы в своей подготовке;
- узнайте тему предстоящей лекции (по тематическому плану, по информации лектора) и запишите информацию, которой вы владеете по данному вопросу.

Подготовка к занятию семинарского типа

При подготовке и работе во время проведения занятий семинарского типа следует обратить внимание на следующие моменты: на процесс предварительной подготовки, на работу во время занятия, обработку полученных результатов, исправление полученных замечаний.

Предварительная подготовка к учебному занятию семинарского типа заключается в изучении теоретического материала в отведенное для самостоятельной работы время,

ознакомление с инструктивными материалами с целью осознания задач лабораторной работы/практического занятия, техники безопасности при работе с приборами, веществами.

Работа во время проведения учебного занятия семинарского типа включает:

- консультирование студентов преподавателями и вспомогательным персоналом с целью предоставления исчерпывающей информации, необходимой для самостоятельного выполнения предложенных преподавателем задач, ознакомление с правилами техники безопасности при работе в лаборатории;
- самостоятельное выполнение заданий согласно обозначенной учебной программой тематики.

Это является необходимым условием при проведении рубежного контроля и допуска к зачету. При получении неудовлетворительных результатов обучающийся имеет право в дополнительное время пересдать преподавателю работу до проведения промежуточной аттестации.

## **5.4 Информационно-технологическое обеспечение образовательного процесса по дисциплины (модуля)**

### **5.4.1. Средства информационных технологий**

1. Персональные компьютеры;
2. Средства доступа в Интернет;
3. Проектор.

### **5.4.2. Лицензионное и свободно распространяемое программное обеспечение, в том числе отечественного производства:**

1. Операционная система: Astra Linux SE
2. Пакет офисных программ: LibreOffice
3. Справочная система Консультант+
4. Okular или Acrobat Reader DC
5. Ark или 7-zip
6. User Gate
7. TrueConf (client)

### **5.4.3. Информационные справочные системы и профессиональные базы данных**

<b>№ №</b>	<b>Название электронного ресурса</b>	<b>Описание электронного ресурса</b>	<b>Используемый для работы адрес</b>
1.	ЭБС «Университетская библиотека онлайн»	Электронная библиотека, обеспечивающая доступ высших и средних учебных заведений, публичных библиотек и корпоративных пользователей к наиболее востребованным материалам по всем отраслям знаний от ведущих российских издательств	<a href="http://biblioclub.ru/">http://biblioclub.ru/</a>
2.	Научная электронная библиотека eLIBRARY.ru	Крупнейший российский информационно-аналитический портал в области науки, технологии, медицины и образования, содержащий рефераты и полные тексты более 34 млн научных публикаций и патентов	<a href="http://elibrary.ru/">http://elibrary.ru/</a>
3.	Образовательная	Электронно-библиотечная система для ВУЗов,	<a href="https://urait.ru/">https://urait.ru/</a>

	платформа Юрайт	ССУЗов, обеспечивающая доступ к учебникам, учебной и методической литературе по различным дисциплинам.	
--	-----------------	--	--

### **5.5. Материально-техническое обеспечение образовательного процесса по дисциплине (модулю)**

Для изучения дисциплины (модуля) используются:

**Учебная аудитория для занятий лекционного типа** оснащена специализированной мебелью (стол для преподавателя, парты, стулья, доска для написания мелом); техническими средствами обучения (видеопроекторное оборудование, средства звуковоспроизведения, экран и имеющие выход в сеть Интернет).

**Учебная аудитория для занятий семинарского типа:** оснащена специализированной мебелью (стол для преподавателя, парты, стулья, доска для написания мелом); техническими средствами обучения (видеопроекторное оборудование, средства звуковоспроизведения, экран и имеющие выход в сеть Интернет).

**Помещения для самостоятельной работы обучающихся:** оснащены специализированной мебелью (парты, стулья) техническими средствами обучения (персональные компьютеры с доступом в сеть интернет и обеспечением доступа в электронно-информационную среду университета, программным обеспечением).

### **5.6. Образовательные технологии**

При реализации дисциплины (модуля) применяются различные образовательные технологии, в том числе технологии электронного обучения.

Освоение дисциплины (модуля) предусматривает использование в учебном процессе активных и интерактивных форм проведения учебных занятий в форме разбора конкретных ситуаций в сочетании с внеаудиторной работой с целью формирования и развития профессиональных навыков обучающихся.

При освоении дисциплины (модуля) предусмотрено применением электронного обучения и дистанционных образовательных технологий.

Учебные часы дисциплины (модуля) предусматривают классическую контактную работу преподавателя с обучающимся в аудитории и контактную работу посредством электронной информационно-образовательной среды в синхронном и асинхронном режиме (вне аудитории) посредством применения возможностей компьютерных технологий (электронная почта, электронный учебник, тестирование, вебинар, видеофильм, презентация, форум и др.).

В рамках дисциплины (модуля) предусмотрены встречи с руководителями и работниками организаций, деятельность которых связана с направленностью реализуемой основной профессиональной образовательной программы.

## ЛИСТ РЕГИСТРАЦИИ ИЗМЕНЕНИЙ


№ п/п	Содержание изменения	Реквизиты документа об утверждении изменения	Дата введения изменения
1.	Утверждена и введена в действие решением Ученого совета медицинского факультета на основании Федерального государственного образовательного стандарта высшего образования по направлению подготовки 34.03.01 Сестринское дело (уровень бакалавриата), утвержденным приказом Министерства образования и науки Российской Федерации от 22.09.2017 г. № 971	Протокол заседания Ученого совета факультета № 10 от «26» апреля 2023 года	01.09.2023 г.



Министерство науки и высшего образования Российской Федерации  
Федеральное государственное бюджетное образовательное учреждение  
высшего образования  
«Российский государственный социальный университет»

УТВЕРЖДАЮ

Декан медицинского факультета

  
/С.А.Киреев

«26» апреля 2023 г.

**РАБОЧАЯ ПРОГРАММА ДИСЦИПЛИНЫ (МОДУЛЯ)  
СЕСТРИНСКОЕ ДЕЛО В ДЕРМАТОВЕНЕРОЛОГИИ И КОСМЕТОЛОГИИ**

**Направление подготовки**  
**«34.03.01 Сестринское дело»**

**Направленность**  
**«Лечебно-диагностическая»**

**ОБРАЗОВАТЕЛЬНАЯ ПРОГРАММА ВЫСШЕГО ОБРАЗОВАНИЯ –  
ПРОГРАММА БАКАЛАВРИАТА**

**Форма обучения**  
**Очно-заочная**

Москва 2023

## СОДЕРЖАНИЕ

<b>РАЗДЕЛ 1. ПАСПОРТ РАБОЧЕЙ ПРОГРАММЫ ДИСЦИПЛИНЫ (МОДУЛЯ)</b> .....	<b>4</b>
1.1. Цель и задачи дисциплины (модуля)	
1.2 Планируемые результаты обучения по дисциплине (модулю) в рамках планируемых результатов освоения основной профессиональной образовательной программы высшего образования – программы бакалавриата соотнесенные с установленными индикаторами достижения компетенций .....	4
<b>РАЗДЕЛ 2. СТРУКТУРА И СОДЕРЖАНИЕ ДИСЦИПЛИНЫ (МОДУЛЯ)</b> .....	<b>9</b>
2.1 Объем дисциплины (модуля), включая контактную работу обучающегося с педагогическими работниками и самостоятельную работу обучающегося .....	9
2.2. Учебно-тематический план дисциплины (модуля) .....	10
<b>2.3. Содержание дисциплины (модуля)</b> .....	<b>11</b>
<b>РАЗДЕЛ 3. УЧЕБНО-МЕТОДИЧЕСКОЕ ОБЕСПЕЧЕНИЕ САМОСТОЯТЕЛЬНОЙ РАБОТЫ ОБУЧАЮЩИХСЯ ПО ДИСЦИПЛИНЕ (МОДУЛЮ)</b> .....	<b>17</b>
3.1. Виды самостоятельной работы обучающихся по дисциплине (модулю) .....	17
3.3. Методические указания к самостоятельной работе по дисциплине (модулю) .....	19
<b>РАЗДЕЛ 4. ОЦЕНОЧНЫЕ МАТЕРИАЛЫ ПО ДИСЦИПЛИНЕ (МОДУЛЮ)</b> .....	<b>20</b>
4.1. Форма промежуточной аттестации обучающегося по дисциплине (модулю) .....	20
4.2. Оценочные материалы, определяющие процедуры оценивания знаний, умений, навыков и (или) опыта деятельности, характеризующих этапы формирования компетенций .....	20
4.2.1. Организационные основы применения балльно-рейтинговой системы оценки успеваемости обучающихся по дисциплине (модулю).....	20
4.2.2. Проведение текущего контроля успеваемости обучающихся по дисциплине (модулю) в соответствии с балльно-рейтинговой системой оценки успеваемости обучающегося .....	20
4.2.3. Проведение промежуточной аттестации обучающихся по дисциплине (модулю) в соответствии с балльно-рейтинговой системой оценки успеваемости обучающегося .....	21
4.3. Перечень заданий для проведения текущей и промежуточной оценки знаний, умений, навыков и (или) опыта деятельности, характеризующих этапы формирования компетенций.....	23
4.3.1. Оценочные материалы для проведения текущей аттестации и рубежного контроля, обучающихся по дисциплине (модулю) .....	23
4.3.2. Оценочные материалы для проведения промежуточной аттестации обучающихся по дисциплине (модулю).....	26
<b>РАЗДЕЛ 5. УСЛОВИЯ РЕАЛИЗАЦИИ ДИСЦИПЛИНЫ (МОДУЛЯ)</b> .....	<b>31</b>
5.1. Перечень основной и дополнительной учебной литературы для освоения дисциплины (модуля) .....	31
5.2 Перечень ресурсов информационно-коммуникационной сети «Интернет», необходимых для освоения дисциплины (модуля).....	31
5.3 Методические указания для обучающихся по освоению дисциплины (модуля).....	32
5.4 Информационно-технологическое обеспечение образовательного процесса по дисциплины (модуля).....	32
5.4.1. Средства информационных технологий .....	33
5.4.2. Лицензионное и свободно распространяемое программное обеспечение, в том числе отечественного производства:.....	33
5.4.3. Информационные справочные системы и профессиональные базы данных .....	33
5.5. Материально-техническое обеспечение образовательного процесса по дисциплине (модулю).....	33
5.6. Образовательные технологии.....	34
<b>ЛИСТ РЕГИСТРАЦИИ ИЗМЕНЕНИЙ</b> .....	<b>35</b>




Рабочая программа дисциплины (модуля) «Сестринское дело в дерматовенерологии и косметологии» разработана на основании федерального государственного образовательного стандарта высшего образования – *бакалавриата* по направлению подготовки 34.03.01 Сестринское дело, утвержденного приказом Министерства образования и науки Российской Федерации от 22.09.2017 г. № 971, учебного плана по основной профессиональной образовательной программе высшего образования - программы *бакалавриата* по направлению подготовки 34.03.01 Сестринское дело (далее – «ОПОП»).

Рабочая программа дисциплины (модуля) «Сестринское дело в дерматовенерологии и косметологии» разработана рабочей группой в составе:  
к.мед.наук, доцент медицинского факультета Харнас П.С., ст.преп. Некрасова М.В.


Рабочая программа дисциплины (модуля) обсуждена и утверждена на заседании Ученого совета медицинского факультета  
Протокол № 10 от «26» апреля 2023 года

Декан факультета, кандидат  
мед.наук

  
\_\_\_\_\_  
(подпись) С.А.Киреев


Рабочая программа дисциплины (модуля) рекомендована к утверждению представителями организаций-работодателей:

Генеральный директор ООО  
«Группа компаний СМ-Клиника»


  
\_\_\_\_\_  
(подпись) Н.В.Смыслов

Рабочая программа дисциплины (модуля) рецензирована и рекомендована к утверждению:

Главный врач  
ГБУЗ «ГП № 19 ДЗМ»

  
\_\_\_\_\_  
(подпись) Э.А. Каспарова

Доктор медицинских наук, доктор  
биологических наук, профессор

  
\_\_\_\_\_  
(подпись) И.Н.Медведев

## **РАЗДЕЛ 1. ПАСПОРТ РАБОЧЕЙ ПРОГРАММЫ ДИСЦИПЛИНЫ (МОДУЛЯ)**

### **1.1 Цель и задачи дисциплины (модуля)**

Цель дисциплины (модуля) заключается в формировании знаний, практических умений и навыков по организации диагностики наиболее распространенных кожных и венерических заболеваний, ВИЧ-инфекции, ознакомление с вопросами трудовой экспертизы и реабилитации больных, работой поликлинического и стационарного отделений дерматологического диспансера, ведения стационарных больных с последующим составлением истории болезни, с правилами использования аппаратуры, инструментария, оборудования в ходе оказания помощи; в получении обучающимися знаний в области косметологии, формировании навыков диагностики, лечения и профилактики дерматозов, наиболее часто встречающихся косметологических дефектов при оказании медицинской помощи.

Задачи дисциплины (модуля):

1. изучение этиологии, патогенеза и диагностики наиболее часто встречающихся дерматозов и ИППП;
2. приобретение знаний общей дерматологии, о нозологических формах дерматозов и ИППП, классификации МКБ-Х;
3. обучение распознаванию патологических изменений на коже и слизистых оболочках при осмотре больного, определению ведущих клинических проявлений тяжести течения патологического процесса;
4. обучение выбору оптимальных методов лабораторного обследования при наиболее часто встречающихся дерматозах, сифилисе, ИППП, составлению алгоритма дифференциальной диагностики;
5. обучение оказанию экстренной врачебной помощи при возникновении неотложных состояний в дерматовенерологической и косметологической практике;
6. обучение выбору оптимальных схем этиотропного, патогенетического и симптоматического лечения при наиболее часто встречающихся дерматозах инфекционного и неинфекционного характера;
8. обучение проведению полного объема лечебных и профилактических мероприятий, диспансерного наблюдения и реабилитации больных взрослых с дерматовенерологическими и косметологическими проблемами;
9. формирование умений по оформлению истории болезни (амбулаторной карты) с написанием в ней локального статуса, обоснования диагноза, дифференциального диагноза, выписка эпикризов и т. д.;
10. ознакомление с принципами организации и работы учреждений дерматовенерологического и косметологического профилей;
11. формирование навыков изучения научной литературы и официальных статистических обзоров;
12. формирование навыков общения с больными с учетом этико-деонтологических особенностей косметологической патологии
13. ознакомление с основными приказами и регламентирующими документами по организации дерматовенерологической и косметологической помощи;
14. изучение значения дерматовенерологии и косметологии в системе медицинского обслуживания населения;
15. изучение организации работы дерматовенерологических и косметологических учреждений и кабинетов, назначение аппаратуры

**1.2 Планируемые результаты обучения по дисциплине (модулю) в рамках планируемых результатов освоения основной профессиональной образовательной программы высшего образования – программы *бакалавриата* соотнесенные с установленными индикаторами достижения компетенций**

Процесс освоения дисциплины (модуля) направлен на формирование у обучающихся следующих компетенций: ОПК-1; ОПК-4; ОПК-5; ОПК-8; ПК-1; ПК-2; ПК-4; ПК-7; ПК-8; ПК-10 в соответствии с учебным планом.

В результате освоения дисциплины (модуля) обучающийся должен демонстрировать следующие результаты:

Категория компетенций	Код компетенции Формулировка компетенции	Код и наименование индикатора достижения компетенции	Результаты обучения
Этические и правовые основы профессиональной деятельности	ОПК-1 Способен реализовывать правовые нормы, этические и деонтологические принципы в профессиональной деятельности	ОПК-1.1 Использует основные правовые нормы в профессиональной деятельности ОПК-1.2 Соблюдает этические и деонтологические принципы в профессиональной деятельности	Знать: правила и принципы профессионального поведения медицинского работника; морально-этические нормы, правила и принципы профессионального врачебного поведения, права пациента и врача, основные этические документы международных и отечественных профессиональных медицинских ассоциаций и организаций; законодательные акты и другие нормативные документы, регулирующие правоотношения в процессе профессиональной деятельности Уметь: работать с нормативно-методической литературой, кодексами и комментариями к ним, законами и подзаконными нормативными актами, регулирующими правоотношения; применять основные нормы права в конкретных практических ситуациях; Владеть: навыками применения правовых норм, этических, деонтологических принципов в профессиональной деятельности; навыками использования норм права при решении профессиональных задач
Медицинские технологии, лекарственные препараты	ОПК-4 Способен применять медицинские технологии, медицинские изделия, лекарственные препараты, дезинфекционные средства и их комбинации при решении профессиональных	ОПК-4.1 Знает правила выбора специализированного оборудования, технологий, препаратов и изделий, дезинфекционных средств, лекарственных препаратов, иных веществ и их комбинаций, исходя из поставленной профессиональной задачи	Знать: задачи и функциональные обязанности сестринского персонала при использовании медицинских технологий, медицинских изделий, лекарственных препаратов, дезинфекционных средств и их комбинаций при решении профессиональных задач Уметь: применять медицинские технологии, медицинские

	задач	ОПК-4.2 Демонстрирует навыки применения медицинских технологий, медицинских изделий, лекарственных препаратов, дезинфекционных средств и их комбинаций при решении профессиональных задач	изделия, лекарственные препараты, дезинфекционные средства и их комбинации при решении профессиональных задач Владеть: техникой выполнения сестринских манипуляций; навыками применения медицинских технологий, медицинских изделий, лекарственных препаратов, дезинфекционных средств и их комбинации при решении профессиональных задач
Оценка состояния здоровья	ОПК-5 Способен оценивать морфофункциональные, физиологические и патологические состояния и процессы в организме человека на индивидуальном, групповом и популяционном уровнях для решения профессиональных задач	ОПК-5.1 Знает алгоритмы диагностики при решении профессиональных задач	Знать: основные морфофункциональные, физиологические и патологические состояния и процессы в организме человека на индивидуальном, групповом и популяционном уровнях Уметь: применять знания о морфофункциональном строении органов и систем организма человека для решения профессиональных задач Владеть: методами оценки морфофункциональных, физиологических и патологических состояний и процессов в организме человека на индивидуальном, групповом и популяционном уровнях для решения профессиональных задач
		ОПК-5.2 Выявляет главные факторы риска возникновения патологических процессов, состояний и заболеваний	
		ОПК-5.3 Владеет способами оценки морфофункциональных, физиологических и патологических состояний и процессов в организме человека на индивидуальном, групповом и популяционном уровнях для решения профессиональных задач	
Профилактическая деятельность	ОПК-8 Способен определять приоритетные проблемы и риски здоровью пациента (населения), разрабатывать и проводить профилактические мероприятия с целью повышения уровня здоровья и предотвращения заболеваний пациента (населения)	ОПК-8.1 Знает ведущие симптомы и синдромы болезней, их значение в оценке состояния пациента	Знать: важнейшие социально значимые заболевания и их социально-гигиеническое значение; приоритетные проблемы и риски здоровью пациента (населения); методы профилактики заболеваний, проводимые с целью повышения уровня здоровья и предотвращения заболеваний пациента (населения) Уметь: определять приоритетные проблемы и риски здоровью пациента (населения); осуществлять этапы сестринского процесса на этапах профилактических мероприятий, проводимых с целью повышения уровня здоровья и предотвращения заболеваний пациента (населения) Владеть: навыками разработки и проведения профилактических, гигиенических и
		ОПК-8.2 Выявляет проблемы пациента и выделяет приоритетную проблему	
		ОПК-8.3 Проводит целенаправленные мероприятия по профилактике заболеваний, укреплению и восстановлению здоровья индивида и группы населения	

			противоэпидемических мероприятий с целью повышения уровня здоровья и предотвращения заболеваний пациента (населения)
	ПК-1 Способен соблюдать законодательство РФ в сфере охраны здоровья, трудовое законодательство и иные нормативно-правовые акты в сфере здравоохранения	ПК-1.1 Знает законодательство Российской Федерации и иные нормативные правовые акты в сфере здравоохранения	Знать: законы Российской Федерации и подзаконные нормативно-правовые акты в сфере здравоохранения Уметь: применять предусмотренные законодательством Российской Федерации меры ограничительного, предупредительного и профилактического характера, направленные на недопущение и (или) ликвидацию последствий нарушения законодательства Российской Федерации в сфере здравоохранения Владеть: навыками разработки локальных нормативных актов медицинской организации в соответствии с законодательством Российской Федерации и иными нормативными правовыми актами в сфере здравоохранения
ПК-1.2 Контролирует соблюдение законодательства Российской Федерации и иные нормативные правовые акты в сфере здравоохранения			
ПК-1.3 Разрабатывает локальные нормативные акты медицинской организации в соответствии с законодательством Российской Федерации и иными нормативными правовыми актами в сфере здравоохранения			
	ПК-2 Способен соблюдать требования по обеспечению безопасности персональных данных медицинских работников, пациентов и сведений, составляющих врачебную тайну	ПК-2.1 Знает правила обеспечения безопасности персональных данных работников организации, пациентов и сведений, составляющих врачебную тайну	Знать: требования обеспечения безопасности персональных данных работников организации, пациентов и сведений, составляющих врачебную тайну в соответствии с законодательством Российской Федерации Уметь: работать с персональными данными пациентов, работников и сведениями, составляющими врачебную тайну Владеть: навыками кодирования записей в учетных медицинских документах в соответствии с правилами Международной классификации болезней и проблем, связанных со здоровьем
ПК-2.2 Соблюдает требования по обеспечению безопасности персональных данных работников организации, пациентов и сведений, составляющих врачебную тайну			
ПК-2.3 Владеет навыками кодирования записей в учетных медицинских документах в соответствии с правилами Международной классификации болезней и проблем, связанных со здоровьем (далее – МКБ)			
	ПК-4 Способен к ведению медицинской документации структурного подразделения лечебно-	ПК-4.1 Знает правила заполнения документации в медицинских организациях и сроки хранения документации	Знать: основы делопроизводства Уметь: вести медицинскую документацию, в том числе в электронном виде Владеть: навыками составления

	профилактического учреждения	ПК-4.2 Оформляет медицинскую документацию, в том числе в форме электронного документа	различных отчетов, оформления официальных медицинских документов, ведения первичной медицинской документации; навыками работы с информационными ресурсами для поиска профессиональной информации
	ПК-7 Способен осуществлять квалифицированный сестринский уход	ПК-7.1 Определяет потребности в профессиональном уходе, виде и объеме сестринского вмешательства	Знать: принципы профессионального ухода за пациентами с различными патологиями Уметь: планировать сестринский уход, осуществлять запланированный уход, проводить текущую и итоговую оценку ухода Владеть: техникой сестринского ухода за пациентами с различными заболеваниями; навыками проведения лечебной терапии по назначению/под руководством врача в рамках профессиональных обязанностей; современными сестринскими манипуляциями и технологиями; техникой профессионального общения с пациентами, их родственниками/законными представителями, службами медицинской организации и другими организациями, врачебным и младшим медицинским персоналом в интересах пациента
	ПК-8 Способен оказывать медицинскую помощь в экстренной форме при состояниях, представляющих угрозу жизни, в том числе клинической смерти (остановка жизненно важных функций организма человека (кровообращения и (или) дыхания)	ПК-8.1 Знает клинические признаки внезапного прекращения кровообращения и (или) дыхания; правила проведения базовой сердечно-легочной реанимации	Знать: алгоритм оказания неотложной помощи; принципы поддержания жизнедеятельности организма пациента (пострадавшего); технику сердечно-легочной реанимации Уметь: своевременно оказать медицинскую помощь в полном объеме при неотложных состояниях самостоятельно и в медицинской бригаде по алгоритму Владеть: алгоритмом самостоятельной доврачебной медицинской помощи при состояниях, представляющих угрозу жизни, в том числе клинической смерти (остановка жизненно важных функций организма человека
		ПК-8.2 Распознает состояния, представляющие угрозу жизни, включая состояние клинической смерти (остановка жизненно важных функций организма человека (кровообращения и (или) дыхания), требующие оказания медицинской помощи в экстренной форме	

		ПК-8.3 Оказывает медицинскую помощь в экстренной форме, применяет лекарственные препараты и медицинские изделия при оказании медицинской помощи в экстренной форме; выполняет мероприятия базовой сердечно-легочной реанимации	(кровообращения и (или) дыхания), а также принципами взаимодействия при неотложных состояниях в медицинской бригаде
	ПК-10 Способен выполнять сестринские манипуляции при проведении лечебных и диагностических процедур	<p>ПК-10.1 Выполняет процедуры и сестринские манипуляции при участии и с согласия пациента при проведении лечебных и диагностических процедур</p> <p>ПК-10.2 Взаимодействует с персоналом отделения, службами медицинской организации при выполнении сестринских манипуляций при проведении лечебных и диагностических процедур</p>	<p>Знать: задачи и функциональные обязанности сестринского персонала; нормы и правила профессионального общения и бесконфликтного сотрудничества с персоналом отделения, службами медицинской организации и другими организациями, родственниками/законными представителями в интересах пациента</p> <p>Уметь: устанавливать профессиональный контакт с персоналом отделения, службами медицинской организации; осуществлять информирование пациента о действиях при проведении квалифицированного сестринского ухода, манипуляций и оформлять согласие пациента на их осуществление; выполнять назначения, лечебные и диагностические процедуры по назначению и под руководством врача.</p> <p>Владеть: навыками выполнения сестринских процедур и манипуляций сестринского ухода с согласия пациента; навыками проведения лечебной терапии по назначению/под руководством врача в рамках профессиональных обязанностей</p>

## **РАЗДЕЛ 2. СТРУКТУРА И СОДЕРЖАНИЕ ДИСЦИПЛИНЫ (МОДУЛЯ)**

### **2.1 Объем дисциплины (модуля), включая контактную работу обучающегося с педагогическими работниками и самостоятельную работу обучающегося**

Общая трудоемкость дисциплины (модуля) составляет 3 зачетные единицы.

**Очно-заочная форма обучения**

Вид учебной работы	Всего часов	Семестры
		7
<b>Контактная работа обучающихся с педагогическими работниками</b>	<b>38</b>	<b>38</b>
Лекционные занятия	12	12
<i>из них: в форме практической подготовки</i>	0	0
Практические занятия	24	24
<i>из них: в форме практической подготовки</i>	6	6
Консультации	0	0
<b>Самостоятельная работа обучающихся</b>	<b>63</b>	<b>63</b>
<b>Контроль промежуточной аттестации</b>	<b>9</b>	<b>9</b>
Форма промежуточной аттестации	зачет	
<b>ОБЪЕМ ДИСЦИПЛИНЫ (МОДУЛЯ) В ЧАСАХ</b>	<b>108</b>	<b>108</b>

## 2.2. Учебно-тематический план дисциплины (модуля)

### Очно-заочной формы обучения

Раздел, тема	Виды учебной работы, академических часов										
	Всего	Самостоятельная работа	Контактная работа обучающихся с педагогическими работниками								
			Всего	Лекционные занятия	<i>из них: в форме практической подготовки</i>	Семинарские/практические занятия	<i>из них: в форме практической подготовки</i>	Лабораторные занятия	<i>из них: в форме практической подготовки</i>	Консультации	<i>из них: в форме практической подготовки</i>
<b>Семестр 7</b>											
<b>Раздел 1. Сестринское дело в дерматовенерологии</b>	<b>32</b>	<b>20</b>	<b>12</b>	<b>4</b>	<b>0</b>	<b>8</b>	<b>0</b>	<b>0</b>	<b>0</b>	<b>0</b>	<b>0</b>
Тема 1.1. Инфекции, передаваемые половым путем. Инфекции кожи.	16	10	6	2	0	4	0	0	0	0	0
Тема 1.2. Сестринский процесс в дерматовенерологии	16	10	6	2	0	4	0	0	0	0	0
<b>Раздел 2. Сестринское дело в косметологии</b>	<b>32</b>	<b>20</b>	<b>12</b>	<b>4</b>	<b>0</b>	<b>8</b>	<b>0</b>	<b>0</b>	<b>0</b>	<b>0</b>	<b>0</b>
Тема 2.1. Организация косметологической помощи населению	16	10	6	2	0	4	0	0	0	0	0
Тема 2.2. Сестринский процесс в косметологии	16	10	6	2	0	4	0	0	0	0	0



Раздел, тема	Виды учебной работы, академических часов										
	Всего	Самостоятельная работа	Контактная работа обучающихся с педагогическими работниками								
			Всего	Лекционные занятия	из них: в форме практической подготовки	Семинарские/практические занятия	из них: в форме практической подготовки	Лабораторные занятия	из них: в форме практической подготовки	Консультации	из них: в форме практической подготовки
<b>Раздел 3. Консультативно-профилактическая работа в области косметологии</b>	<b>35</b>	<b>23</b>	<b>12</b>	<b>4</b>	<b>0</b>	<b>8</b>	<b>6</b>	<b>0</b>	<b>0</b>	<b>0</b>	<b>0</b>
Тема 3.1. Консультативно - профилактическая работа по предупреждению и раннему выявлению патологии покровных тканей человеческого организма	18	12	6	2	0	4	4	0	0	0	0
Тема 3.2. Профилактика преждевременного старения, инволюционной дегенерации кожи и специфических заболеваний	17	11	6	2	0	4	2	0	0	0	0
<b>Контроль промежуточной аттестации (час)</b>	<b>9</b>										
<b>Общий объем, часов</b>	<b>108</b>	<b>63</b>	<b>38</b>	<b>12</b>	<b>0</b>	<b>24</b>	<b>6</b>	<b>0</b>	<b>0</b>	<b>0</b>	<b>0</b>
<b>Форма промежуточной аттестации</b>	<b>зачет</b>										

### 2.3. Содержание дисциплины (модуля)

#### РАЗДЕЛ 1. СЕСТРИНСКОЕ ДЕЛО В ДЕРМАТОВЕНЕРОЛОГИИ

**Цель:** изучить историю развития дерматовенерологии, формирование представлений о дерматологической службе в России, особенностях деонтологии и сестринского процесса в дерматовенерологии, изучить принципы диагностики и лечения кожных и венерических болезней

**Перечень изучаемых элементов содержания:** Типы дерматовенерологических учреждений и их основные задачи. Диспансерное наблюдение за пациентами с кожными и венерическими болезнями.

Основные этапы развития дерматологии.

Дерматология как самостоятельная клиническая дисциплина, ее содержание, задачи и методы.

Основные этапы развития дерматологии. Отечественная дерматологическая школа. Роль дерматологов в развитии учения о патологии слизистой оболочки рта и губ.

Анатомия кожи и физиология кожи. Эпидермис. Дерма. Подкожная жировая клетчатка. Нервно-рецепторный аппарат. Придатки кожи. Строение слизистой оболочки рта и красной каймы губ.

Физиология и основные функции кожи и слизистой оболочки рта. Связь кожи и слизистой оболочки рта с другими органами и системами. Участие кожи и слизистой оболочки рта в водном, минеральном, белковом, углеводном, витаминном, ферментном и жировом обмене. Защитная, терморегуляционная, выделительная, резорбционная, дыхательная функции кожи. Кожа - орган чувств.

Гигиена кожи. Основные патологические процессы, проходящие в коже и полости рта. Острое и хроническое воспаление. Акантолиз, акантоз, гранулез, гиперкератоз, папилломатоз, паракератоз, спонгиоз, баллонирующая дегенерация.

Принципы диагностики кожных болезней. Морфологические элементы кожных сыпей (первичные и вторичные) их клинические особенности при локализации на губах и слизистой оболочке рта.

Этиология и патогенез кожных болезней. Роль экзогенных, эндогенных, социальных факторов в возникновении и развитии дерматозов. Роль генетических факторов, патологии нервной системы, иммунологических нарушений, заболеваний внутренних органов и др. в патогенезе дерматозов. Общие принципы лечения и диспансеризации больных хроническими дерматозами. Вопросы деонтологии. Методика обследования больных дерматозами, в том числе с локализацией высыпаний на слизистой оболочке рта.

Дерматиты (определение, этиология, классификация, клинические разновидности, лечение, профилактика, особенности ухода за больными). Понятие о сенсibilизации и аллергии в дерматологии.

Токсидермии (общая характеристика, этиология, патогенез, клинические разновидности, общая симптоматика, принципы диагностики и лечения).

Профдерматозы (факторы риска, общая патология, этиологическая классификация, клинические формы, профессиональные примеры, принципы лечения, профилактики и диспансеризации).

Экзема (этиопатогенез, классификация, клиническая картина, принципы общей и местной терапии).

Атопический дерматит (понятие об атопии, клиника ограниченного и диффузного нейродермита, принципы общего и местного лечения, диспансеризация, санаторно-курортное лечение).

Кожный зуд (причины и механизмы развития зуда, классификация, план клинического обследования, диагностика, лечение).

Крапивница, отек Квинке (этиология, патогенез, классификация, клинические разновидности, лечение).

Псориаз, красный плоский лишай (теории возникновения заболеваний, патогенез, клинические формы и стадии развития, изоморфная реакция Кебнера, диагностические феномены, принципы общей и местной терапии).

Красная волчанка, склеродермия (понятие о болезнях соединительной ткани, этиопатогенез, клиника, лечение, профилактика).

Пузырчатые дерматозы (определение, причины возникновения и механизмы развития, клинические разновидности, методы диагностики – клетки Тцанка, симптом Никольского, принципы лечения и профилактики).

Новообразования кожи (классификация, типичная локализация заболеваний. Основные клинические формы).

Болезни волос, сальных и потовых желез (определение, этиопатогенез, классификация, клиника, лечение).

Сестринский процесс при гнойничковых и паразитарных заболеваниях кожи.

Роль патогенных грибов, состояние макроорганизма и внешней среды в развитии дерматомикозов.

Классификация дерматомикозов.

Разноцветный лишай (этиология, клиника, диагностика, проба Бальцера, симптом БенъеМещерского, лечение, профилактика).

Эритразма. Клиника, лечение.

Микроспория (клинические разновидности, возбудители, эпидемиология, клиническая картина поражений на гладкой коже и волосистой части головы, люминесцентная, лабораторная диагностика).

Трихофития (возбудители, клиника, лабораторная диагностика).

Фавус (возбудители, клиника, эпидемиология).

Специфическое лечение микроспории и трихофитии.

Критерии излеченности. Диспансеризация.

Микозы стоп (возбудители, пути передачи, клинические разновидности, локализация, понятие о фтидах, микидах).

Онихомикозы (клиника, лабораторная диагностика, принципы общего и местного лечения).

Кандидоз кожи и слизистых оболочек (определение, диагностика, лечение, профилактика).

Сестринский процесс при вирусных заболеваниях кожи.

Сифилис. Основные этапы развития венерологии. Понятие о венерических болезнях. Сифилис. Этиология, эпидемиология. Особенности развития и течение сифилитической инфекции. Общее течение сифилиса. Классификация сифилиса. Реинфекции и суперинфекция. Клиника периодов сифилиса. Скрытый сифилис. Третичный сифилис. Поражение внутренних органов, нервной системы, костей, суставов при сифилисе. Врожденный сифилис (ранний, поздний). Сифилис и брак. Влияние сифилитической инфекции на течение и исход беременности. Социальное значение врожденного сифилиса. Роль женских консультаций в профилактике врожденного сифилиса. Серологическая диагностика сифилиса. Ложноположительные серореакции. Понятия о серорезистентности и серорецидиве. Лечение сифилиса. Основные принципы и современные методы. Особенности лечения поздних форм сифилиса. Критерии излеченности сифилиса. Понятие о превентивном, профилактическом и пробном лечении. Серологическое обследование «декретированных» групп населения. Профилактика сифилиса общественная и индивидуальная. Тактика хирурга при urgentных и плановых операциях больных сифилисом.

Гонорея. Этиология, эпидемиология. Гонорея мужчин. Особенности развития и течения. Осложнения. Детская гонорея. Гонорея беременных. Принципы и критерии диагностики гонококковой инфекции. Основы лечения и профилактики гонореи.

Урогенитальные инфекции. Этиология, эпидемиология. Особенности развития и течения. Смешанные инфекции. Особенности диагностики ИППП. Роль кожно-венерологических диспансеров в борьбе с вен. болезнями. Законодательство по борьбе с венерическими болезнями. Пункты личной профилактики. Санитарно-просветительная работа.

ВИЧ инфекция. Общая ранняя симптоматика. Патология кожи и слизистых оболочек при СПИД: саркома Капоши, волосатая лейкоплакия, кандидоз, себорейный дерматит, герпес и др. Инфекционные и неинфекционные дерматозы. Особенности их клиники и течения у больных СПИДом.

Особенности ведения документации в дерматовенерологии.

Диагноз с учетом действующей международной статистической классификации болезней и проблем, связанных со здоровьем (МКБ).

Признаки временной нетрудоспособности и признаки стойкого нарушения функций организма, обусловленного заболеваниями, последствиями травм или дефектами.

## **ЗАДАНИЯ К ПРАКТИЧЕСКИМ ЗАНЯТИЯМ РАЗДЕЛА 1.**

### **Форма практического задания: устный опрос**

Перечень вопросов для подготовки к устному опросу:

1. Типы дерматовенерологических учреждений и их основные задачи.
2. Диспансерное наблюдение за пациентами с кожными и венерическими болезнями.
3. Основные этапы развития дерматологии.
4. Дерматология как самостоятельная клиническая дисциплина, ее содержание, задачи и методы.
5. Основные этапы развития дерматологии.

6. Отечественная дерматологическая школа. Роль дерматологов в развитии учения о патологии слизистой оболочки рта и губ.
7. Анатомия кожи и физиология кожи.
8. Строение слизистой оболочки рта и красной каймы губ.
9. Физиология и основные функции кожи и слизистой оболочки рта. Связь кожи и слизистой оболочки рта с другими органами и системами.
10. Участие кожи и слизистой оболочки рта в водном, минеральном, белковом, углеводном, витаминном, ферментном и жировом обмене.
11. Защитная, терморегуляционная, выделительная, резорбционная, дыхательная функции кожи. Кожа - орган чувств.
12. Гигиена кожи.
13. Принципы диагностики кожных болезней.
14. Морфологические элементы кожных сыпей (первичные и вторичные) их клинические особенности при локализации на губах и слизистой оболочке рта.
15. Этиология и патогенез кожных болезней.
16. Роль экзогенных, эндогенных, социальных факторов в возникновении и развитии дерматозов.
17. Роль генетических факторов, патологии нервной системы, иммунологических нарушений, заболеваний внутренних органов и др. в патогенезе дерматозов.
18. Общие принципы лечения и диспансеризации больных хроническими дерматозами.
19. Методика обследования больных дерматозами, в том числе с локализацией высыпаний на слизистой оболочке рта.
20. Организация сестринского процесса в дерматологии.
21. Субъективные и объективные симптомы болезней кожи.
22. Первичные и вторичные морфологические элементы кожной сыпи.
23. Особенности кожи и слизистых в разные возрастные периоды жизни.
24. Лекарственные формы для наружного применения. Их определение, характер и механизм действия, показания и противопоказания.
25. Общие вопросы этиологии и патогенеза заболеваний кожи.

**РУБЕЖНЫЙ КОНТРОЛЬ К РАЗДЕЛУ 1: форма рубежного контроля – тестирование.**

## **РАЗДЕЛ 2. СЕСТРИНСКОЕ ДЕЛО В КОСМЕТОЛОГИИ**

**Цель:** изучить организацию косметологической помощи, этико-деонтологические аспекты в работе персонала, особенности работы сестринского персонала

**Перечень изучаемых элементов содержания:** История развития косметики. Социальные и психологические аспекты косметики. Задачи и цели косметики в современных экономических условиях. Основные направления: медицинская косметика, декоративная косметика, косметическая хирургия. Организация косметологической помощи населению. Косметические лечебницы: структурные подразделения, косметические кабинеты, устройство и оснащение кабинета. Задачи этих учреждений. Приказы и регламентирующие документы по организации работы косметологических учреждений. Функциональные обязанности медсестры косметического кабинета, в условиях страховой медицины. Понятие о философии сестринского дела. Сестринский процесс, его этапы. Сестринский процесс в работе медсестры кабинета косметологии. Основы медицинской этики и деонтологии. Основные требования, нормы и правила медицинской деонтологии. Критерии медицинской этики. Требования, предъявляемые к личности. Этика взаимоотношений медработников. Общий принцип обращения с больными, их родственниками. Правовые моральные нормы ответственности медработников.

Стандарт оснащения отделения косметологии. Нормативная документация методов, оборудования и косметических средств. Санитарные нормы и правила размещения, устройства и оборудования отделения/кабинета косметологии. Санитарно-эпидемиологический режим работы косметологического кабинета, отделения. Нормативно-правовые основы оказания медицинской помощи по профилю «Косметология». Нормативно-правовая документация. Квалификационные требования, предъявляемые к врачу-косметологу. Лицензирование услуг и работ по

специальности «Косметология». Лицензионный надзор. Порядок оказания медицинской помощи по косметологии.

Косметические средства, применяемые с гигиенической, защитной и эстетической целью. Ознакомление с косметическими средствами, основными требованиями, предъявляемыми к ним, сырьем для изготовления, классификацией косметических средств для наружного применения. Изучение правил хранения, сроков реализации, правил учета и списания. Выписывание рецептов препаратов для наружного применения. Использование современных косметологических препаратов.

Чистка лица. Методика вапоризации. Наложение масок. Пилинги кожи. Депиляция и эпиляция. Окраска бровей и ресниц. Оформление бровей пинцетом.

Физические методы лечения. Массаж. Основные приемы.

Аппаратная косметология. Физиотерапевтические методы воздействия.

Косметическая хирургия.

## **ЗАДАНИЯ К ПРАКТИЧЕСКИМ ЗАНЯТИЯМ РАЗДЕЛА 2**

### **Форма практического задания: устный опрос, доклад**

Перечень вопросов для подготовки к устному опросу:

1. Законы и иные нормативные правовые акты Российской Федерации в сфере здравоохранения.
2. Основные приказы и регламентирующие документы по организации косметологической помощи.
3. Значение косметологии в системе медицинского обслуживания населения.
4. Организация косметологических учреждений и кабинетов, назначение аппаратуры.
5. Техника безопасности при работе с аппаратурой.
6. Теоретические основы сестринского дела.
7. Основы валеологии и санологии.
8. Основные причины, клинические проявления, методы диагностики, принципы лечения и профилактики заболеваний и травм.
9. Основные лекарственные группы, показания и противопоказания к применению.
10. Характер взаимодействия, осложнения применения лекарственных препаратов.
11. Классификация и характеристика готовых косметических средств.
12. Принципы наружной терапии.
13. Механизм действия косметических средств.
14. Фармакодинамические и клинические критерии выбора наружных средств.
15. Побочные эффекты применения косметических средств.
16. Сертификация косметических средств.

### **Перечень примерных тем для подготовки доклада:**

1. Характеристика физических факторов, применяемых в косметологии.
2. Методы физиотерапевтического воздействия на основе искусственных физических факторов: электротерапия (дарсонвализация, микротоковая терапия, электрокоагуляция, электромиостимуляция, электрофорез и др.),
3. Магнитотерапия, фотодинамическая терапия ультрафиолетовое облучение (в том числе солярий).
4. Современные направления медицинской косметологии: андрокосметология, косметология беременных, детская косметология.
5. Морфофункциональные особенности покровных тканей в разные периоды детства. Морфофункциональные особенности покровных тканей подростков.
6. Акне: угри детского возраста (неонатальные, младенческие, юношеские), сосудистые нарушения (гемангиомы) и особенности формирования рубцов в детском возрасте, подростковый гипергидроз.
7. Понятие о реконструктивных и эстетических пластических операциях.
8. Дематохирургия, как направление медицинской косметологии.
9. Представление об основных оперативных методах лечения и лечебных косметологических процедурах с нарушением целостности кожного покрова пациента для

лечения травм и заболеваний кожи, волос и ногтей и устранения врожденных или приобретенных косметических недостатков кожи и ее придатков: биопсия кожи, удаление доброкачественных новообразований кожи и татуировок, лифтинг, микроинъекционная контурная пластика, пластика дефектов кожи и др..

**РУБЕЖНЫЙ КОНТРОЛЬ К РАЗДЕЛУ 2: форма рубежного контроля –коллоквиум**

### **РАЗДЕЛ 3. КОНСУЛЬТАТИВНО -ПРОФИЛАКТИЧЕСКАЯ РАБОТА В ОБЛАСТИ КОСМЕТОЛОГИИ**

**Цель:** изучить основы консультативно-профилактической работы в области косметологии с последующим применением полученных знаний в практической деятельности

**Перечень изучаемых элементов содержания:** Профилактическая работа по раннему выявлению заболеваний покровных тканей.

Ультрафиолетовое излучение как фактор риска развития новообразований кожи.

Избыточный вес и ожирение: методы коррекции и профилактика.

Организация просветительской деятельности по вопросам косметологической помощи, культуры человеческого тела, рационального питания и гигиенических навыков.

Современные теории старения. Медицинские программы профилактики преждевременного старения.

Генетические и фенотипические факторы в профилактике старения.

### **ЗАДАНИЯ К ПРАКТИЧЕСКИМ ЗАНЯТИЯМ РАЗДЕЛА 3**

**Форма практического задания: устный опрос**

Перечень вопросов для подготовки к устному опросу:

1. Менопаузальное старение.
2. Методы введения препаратов для мезотерапии (мануальные, механические, автоматические).
3. Характеристика препаратов, наиболее часто применяемых в эстетической медицине.
4. Осложнения и возможные методы их коррекции.
5. Морфологические и клинические изменения кожи при физиологическом старении.
6. Основные иммунопатологические синдромы в коже и ее придатках.
7. Инфекционный иммунопатологический синдром.
8. Особенности использования гиалуроновой кислоты в косметологии.
9. Препараты ботулинических токсинов в коррекции косметических недостатков. Виды токсинов. Влияние ботулинических токсинов на мимические мышцы.
10. Показания к применению ботулинического токсина в лечении гипергидроза.
11. Реакции кожи на УФО. Диагностика и терапия.
12. Роль питания в профилактике преждевременного старения. Избыточная масса тела.
13. Ожирение. Обследование и лечение диетологом, хирургом. Особенности ведения пациента косметологом.
14. Роль эпифиза в механизмах старения.
15. Склеротерапия. Выбор препаратов. Техника введения. Ошибки и осложнения.
16. Солнцезащитные средства. Классификация УФ-фильтров.
17. Тестирование солнцезащитных средств. Средства для загара.
18. Техника проведения контурной инъекционной пластики: линейное введение, точечные инъекции, увеличение объема. Коррекция различных анатомических областей. Противопоказания. Побочные эффекты.
19. Ультрафиолетовое облучение - как основной фактор экзогенного старения кожи.
20. Характеристика изменений кожи под воздействием УФО.
21. Антиоксидантная система тканей, фотохромы.
22. Физиология старения кожи. Основные причины и теории старения кожи.

**РУБЕЖНЫЙ КОНТРОЛЬ К РАЗДЕЛУ 3: форма рубежного контроля –коллоквиум.**

## РАЗДЕЛ 3. УЧЕБНО-МЕТОДИЧЕСКОЕ ОБЕСПЕЧЕНИЕ САМОСТОЯТЕЛЬНОЙ РАБОТЫ ОБУЧАЮЩИХСЯ ПО ДИСЦИПЛИНЕ (МОДУЛЮ)

### 3.1. Виды самостоятельной работы обучающихся по дисциплине (модулю)

#### *Очно-заочной формы обучения*

Раздел, тема	Количество часов	Вид самостоятельной работы
<b>Семестр 7</b>		
Раздел 1. Сестринское дело в дерматовенерологии	20	Подготовка к опросу
		Самостоятельное изучение материала
Раздел 2. Сестринское дело в косметологии	16	Подготовка к опросу
		Самостоятельное изучение материала
		Подготовка доклада
Раздел 3. Консультативно - профилактическая работа в области косметологии	16	Подготовка к опросу
		Самостоятельное изучение материала
<b>Общий объем по дисциплине, часов</b>	<b>52</b>	

#### 1.2. Задания для самостоятельной работы

##### Задания для самостоятельной работы к Разделу 1

##### Вопросы для самостоятельной работы к Разделу 1

1. Методика осмотра дерматологических больных
2. Диспансерное наблюдение за пациентами с кожными и венерическими болезнями

##### Литература для самостоятельного изучения к Разделу 1

###### Основная литература

1. Агкацева, С. А. Сестринская помощь в дерматологии и венерологии : учебное пособие для вузов / С. А. Агкацева. — Москва : Издательство Юрайт, 2023. — 718 с. — (Высшее образование). — ISBN 978-5-534-14135-1. — Текст : электронный // Образовательная платформа Юрайт [сайт]. — URL: <https://urait.ru/bcode/519127>

###### Дополнительная литература

1. Агкацева, С. А. Сестринская помощь в дерматологии и венерологии. Практикум : учебное пособие для вузов / С. А. Агкацева. — Москва : Издательство Юрайт, 2023. — 344 с. — (Высшее образование). — ISBN 978-5-534-14136-8. — Текст : электронный // Образовательная платформа Юрайт [сайт]. — URL: <https://urait.ru/bcode/519128>

2. Основы сестринского дела. В 2 т. Том 1 : учебник и практикум для вузов / В. Р. Вебер [и др.] ; под редакцией Г. И. Чувакова. — 2-е изд., испр. и доп. — Москва : Издательство Юрайт, 2023. — 332 с. — (Высшее образование). — ISBN 978-5-534-08742-0. — Текст : электронный // Образовательная платформа Юрайт [сайт]. — URL: <https://urait.ru/bcode/512557>

3. Основы сестринского дела. В 2 т. Том 2 : учебник и практикум для вузов / В. Р. Вебер [и др.] ; под редакцией Г. И. Чувакова. — 2-е изд., испр. и доп. — Москва : Издательство Юрайт, 2023. — 187 с. — (Высшее образование). — ISBN 978-5-534-08744-4. — Текст : электронный // Образовательная платформа Юрайт [сайт]. — URL: <https://urait.ru/bcode/513689>

## **Задания для самостоятельной работы к Разделу 2**

### **Вопросы для самостоятельной работы к Разделу 2**

1. Изучение показаний к косметическим операциям, видов косметических операций на лице
2. Приказ Минздравсоцразвития России от 18.04.2012 г. № 381н «Об утверждении Порядка оказания медицинской помощи населению по профилю «косметология» и др.
3. Стандарты оснащения кабинетов структурных подразделений организаций по профилю «Косметология». Санитарные нормы и правила размещения, устройства и оборудования косметологических кабинетов.

### **Литература для самостоятельного изучения к Разделу 2**

#### **Основная литература**

1. Агкачева, С. А. Сестринская помощь в дерматологии и венерологии : учебное пособие для вузов / С. А. Агкачева. — Москва : Издательство Юрайт, 2023. — 718 с. — (Высшее образование). — ISBN 978-5-534-14135-1. — Текст : электронный // Образовательная платформа Юрайт [сайт]. — URL: <https://urait.ru/bcode/519127>

#### **Дополнительная литература**

1. Агкачева, С. А. Сестринская помощь в дерматологии и венерологии. Практикум : учебное пособие для вузов / С. А. Агкачева. — Москва : Издательство Юрайт, 2023. — 344 с. — (Высшее образование). — ISBN 978-5-534-14136-8. — Текст : электронный // Образовательная платформа Юрайт [сайт]. — URL: <https://urait.ru/bcode/519128>
2. Основы сестринского дела. В 2 т. Том 1 : учебник и практикум для вузов / В. Р. Вебер [и др.] ; под редакцией Г. И. Чувакова. — 2-е изд., испр. и доп. — Москва : Издательство Юрайт, 2023. — 332 с. — (Высшее образование). — ISBN 978-5-534-08742-0. — Текст : электронный // Образовательная платформа Юрайт [сайт]. — URL: <https://urait.ru/bcode/512557>
3. Основы сестринского дела. В 2 т. Том 2 : учебник и практикум для вузов / В. Р. Вебер [и др.] ; под редакцией Г. И. Чувакова. — 2-е изд., испр. и доп. — Москва : Издательство Юрайт, 2023. — 187 с. — (Высшее образование). — ISBN 978-5-534-08744-4. — Текст : электронный // Образовательная платформа Юрайт [сайт]. — URL: <https://urait.ru/bcode/513689>

## **Задания для самостоятельной работы к Разделу 3**

### **Вопросы для самостоятельной работы к Разделу 3**

1. Осложнения и нежелательные явления в практике косметолога.
2. Методы коррекции и профилактики.
3. Комплексный подход при составлении программ коррекции эстетических недостатков и признаков старения. Сочетание методик.

### **Литература для самостоятельного изучения к Разделу 3**

#### **Основная литература**

1. Агкачева, С. А. Сестринская помощь в дерматологии и венерологии : учебное пособие для вузов / С. А. Агкачева. — Москва : Издательство Юрайт, 2023. — 718 с. — (Высшее образование). — ISBN 978-5-534-14135-1. — Текст : электронный // Образовательная платформа Юрайт [сайт]. — URL: <https://urait.ru/bcode/519127>

#### **Дополнительная литература**

1. Агкачева, С. А. Сестринская помощь в дерматологии и венерологии. Практикум : учебное пособие для вузов / С. А. Агкачева. — Москва : Издательство Юрайт, 2023. — 344 с. — (Высшее образование). — ISBN 978-5-534-14136-8. — Текст : электронный // Образовательная платформа Юрайт [сайт]. — URL: <https://urait.ru/bcode/519128>
2. Основы сестринского дела. В 2 т. Том 1 : учебник и практикум для вузов / В. Р. Вебер [и др.] ; под редакцией Г. И. Чувакова. — 2-е изд., испр. и доп. — Москва : Издательство Юрайт, 2023. — 332 с. — (Высшее образование). — ISBN 978-5-534-08742-0. — Текст : электронный // Образовательная платформа Юрайт [сайт]. — URL: <https://urait.ru/bcode/512557>
3. Основы сестринского дела. В 2 т. Том 2 : учебник и практикум для вузов / В. Р. Вебер [и др.] ; под редакцией Г. И. Чувакова. — 2-е изд., испр. и доп. — Москва : Издательство



### **3.3. Методические указания к самостоятельной работе по дисциплине (модулю)**

Освоение слушателями программы предполагает изучение материалов дисциплин (модулей) в ходе самостоятельной работы.

Для успешного освоения дисциплины (модуля) и достижения поставленных целей необходимо внимательно ознакомиться с рабочей программой дисциплины (модуля), доступной в электронной информационно-образовательной среде РГСУ.

Следует обратить внимание на списки основной и дополнительной литературы, на предлагаемые преподавателем ресурсы информационно-телекоммуникационной сети Интернет. Эта информация необходима для самостоятельной работы обучающегося.

Для более углубленного изучения темы задания для самостоятельной работы рекомендуется выполнять параллельно с изучением данной темы. При выполнении заданий по возможности используйте наглядное представление материала.

Самостоятельная работа включает разнообразный комплекс видов и форм работы обучающихся.

#### ***Написание реферата (доклада).***

##### ***Требования к структуре реферата (доклада):***

Работа должна содержать систематизацию и краткое изложение материала из не менее 5-и литературных источников (монографий, научных статей и докладов) по выбранной теме.

Основные требования к оформлению:

Структура доклада (реферата): 1) титульный лист; 2) содержание (в нем последовательно указываются названия пунктов доклада (реферата), указываются страницы, с которых начинается каждый пункт); 3) введение (формулируется суть исследуемой проблемы, обосновывается выбор темы, определяются ее значимость и актуальность, указываются цель и задачи доклада (реферата), дается характеристика используемой литературы); 4) основная часть (каждый раздел ее доказательно раскрывает исследуемый вопрос); 5) выводы и заключение (подводятся итоги или делается обобщенный вывод по теме доклада (реферата)); 6) литература.

Доклад (реферат) оформляется на одной стороне листа белой бумаги формата А4 (210x297 мм). Интервал межстрочный - полуторный. Цвет шрифта - черный. Гарнитура шрифта основного текста - «Times New Roman» или аналогичная. Кегль (размер) от 12 до 14 пунктов. Размеры полей страницы (не менее): правое 10 мм, верхнее – 15 мм, нижнее – 20 мм, левое - 25 мм. Формат абзаца: полное выравнивание («по ширине»). Отступ красной строки одинаковый по всему тексту – 15 мм. Страницы должны быть пронумерованы с учётом титульного листа (на титульном листе номер страницы не ставится). В работах используются цитаты, статистические материалы. Эти данные оформляются в виде сносок (ссылок и примечаний). Внутритекстовые, подстрочные и затекстовые библиографические ссылки должны оформляться в соответствии с ГОСТ Р 7.0.5-2008 «Библиографическая ссылка». Общие требования и правила составления».

Реферат (доклад) сдается в бумажном и электронном виде (10 - 20 печатных страниц).

При проверке реферата (доклада) на антиплагиат - [www.antiplagiat.ru](http://www.antiplagiat.ru) - (более 50% заимствований) работа не принимается.

#### ***Выполнение тестовых заданий.***

Тестовые задания содержат вопросы и 3-4 варианта ответа по базовым положениям изучаемой темы, составлены с расчетом на знания, полученные слушателями в процессе изучения темы.

Тестовые задания выполняются в письменной или электронной форме и сдаются преподавателю, ведущему дисциплину (модуль).

#### ***Методические материалы по подготовке к опросу***

Самостоятельная работа обучающихся включает подготовку к опросу на практических занятиях. Для этого обучающийся изучает материалы теоретических занятий, рекомендуемую литературу, публикации, информацию из Интернет-ресурсов.

Для подготовки к опросу, обучающемуся необходимо ознакомиться с материалом, посвященным теме практического занятия, в учебнике или другой рекомендованной литературе, конспекте лекции, обратить внимание на усвоение основных понятий дисциплины, выявить неясные вопросы и подобрать дополнительную литературу для их освещения.

## **РАЗДЕЛ 4. ОЦЕНОЧНЫЕ МАТЕРИАЛЫ ПО ДИСЦИПЛИНЕ (МОДУЛЮ)**

### **4.1. Форма промежуточной аттестации обучающегося по дисциплине (модулю)**

Контрольным мероприятием промежуточной аттестации обучающихся по дисциплине (модулю) является экзамен, который проводится в устной форме.

### **4.2. Оценочные материалы, определяющие процедуры оценивания знаний, умений, навыков и (или) опыта деятельности, характеризующих этапы формирования компетенций**

#### **4.2.1. Организационные основы применения балльно-рейтинговой системы оценки успеваемости обучающихся по дисциплине (модулю)**

Оценка качества освоения обучающимися дисциплины (модуля) реализуется в формате балльно-рейтинговой системы оценки успеваемости обучающихся (БРСО).

БРСО в ходе текущего контроля успеваемости и промежуточной аттестации осуществляется по 100-балльной шкале.

Академический рейтинг обучающегося по дисциплине (модулю) складывается из результатов:

- текущего контроля успеваемости (максимальный текущий рейтинг обучающегося 80 рейтинговых баллов;
- промежуточной аттестации (максимальный рубежный рейтинг обучающегося 20 рейтинговых баллов.

Условия оценки освоения обучающимся дисциплины (модуля) в формате БРСО доводятся преподавателем до сведения обучающихся на первом учебном занятии, а также размещены в свободном доступе в электронной информационно-образовательной среде Университета.

#### **4.2.2. Проведение текущего контроля успеваемости обучающихся по дисциплине (модулю) в соответствии с балльно-рейтинговой системой оценки успеваемости обучающегося**

В течение учебного семестра до промежуточной аттестации на основании утвержденной рабочей программы дисциплины (модуля) формируется текущий рейтинг обучающегося. Текущий рейтинг обучающегося складывается как сумма рейтинговых баллов, полученных им в течение учебного семестра по всем видам учебных занятий по дисциплине (модулю).

В процессе текущего контроля оцениваются следующие действия обучающегося, направленные на освоение компетенций в рамках изучения учебной дисциплины:

- академическая активность (посещаемость учебных занятий, самостоятельное изучение содержания учебной дисциплины в электронной информационно-образовательной среде, соблюдение сроков сдачи практических заданий и текущих контрольных мероприятий и др.);
- выполнение и сдача текущих и итогового практических заданий (эссе, рефераты, творческие задания, кейс-задания, лабораторные работы, расчетные задания и др., активное участие в групповых интерактивных занятиях (дискуссии, WiKi-проекты и др.), защита проектов и др.);

– прохождение рубежей текущего контроля, включая соблюдение графика их прохождения в электронной информационно-образовательной среде.

Для планирования расчета текущего рейтинга обучающегося используются следующие пропорции:

<b>Вид учебного действия</b>	<b>Максимальная рейтинговая оценка, баллов</b>
академическая активность	10
практические задания	40
<i>из них: текущие практические задания</i>	20
<i>итоговое практическое задание</i>	20
рубежи текущего контроля	30
<b>ИТОГО:</b>	<b>80</b>

В течение учебного семестра по дисциплине (модулю) обучающимся должен быть накоплен текущий рейтинг не менее 52 рейтинговых баллов (65% от максимального значения текущего рейтинга).

Необходимыми условиями допуска обучающегося к промежуточной аттестации по дисциплине являются положительное прохождение обучающимся не менее 65% рубежей текущего контроля с накоплением не менее 65% максимального рейтингового балла за каждый рубеж текущего контроля и положительное выполнение итогового практического задания с накоплением не менее 65% максимального рейтингового балла, установленного за итоговое практическое задание.

Невыполнение вышеуказанных условий является текущей академической задолженностью, которая должна быть ликвидирована обучающимся до контрольного мероприятия промежуточной аттестации.

Сведения о наличии у обучающихся текущей академической задолженности, сроках и порядке добора рейтинговых баллов для её ликвидации доводятся до обучающихся педагогическим работником.

В случае неликвидации текущей академической задолженности, педагогический работник обязан во время контрольного мероприятия промежуточной аттестации поставить обучающемуся 0 рейтинговых баллов. В этом случае ликвидация текущей академической задолженности возможна в периоды проведения повторной промежуточной аттестации.

#### **4.2.3. Проведение промежуточной аттестации обучающихся по дисциплине (модулю) в соответствии с балльно-рейтинговой системой оценки успеваемости обучающегося**

Промежуточная аттестация по дисциплине (модулю) проводится в соответствии с Положением о промежуточной аттестации обучающихся по основным профессиональным образовательным программам в Российском государственном социальном университете и Положением о балльно-рейтинговой системе оценки успеваемости обучающихся по основным профессиональным образовательным программам в Российском государственном социальном университете в действующей редакции.

На промежуточную аттестацию отводится 20 рейтинговых баллов.

Ответы обучающегося на контрольном мероприятии промежуточной аттестации оцениваются педагогическим работником по 20 - балльной шкале, а итоговая оценка по дисциплине (модулю) выставляется по пятибалльной системе для экзамена.

Критерии выставления оценки определяются Положением о балльно-рейтинговой системе оценки успеваемости обучающихся по основным профессиональным образовательным программам высшего образования - программам бакалавриата, программам специалитета, программам магистратуры в Российском государственном социальном университете.

В процессе определения рубежного рейтинга обучающегося используется следующая шкала:

<b>Рубежный рейтинг</b>	<b>Критерии оценки освоения обучающимся учебной дисциплины в ходе контрольных мероприятий промежуточной аттестации</b>
19-20 рейтинговых баллов	обучающийся глубоко и прочно усвоил программный материал, исчерпывающе, последовательно, грамотно и логически стройно его излагает, тесно увязывает с задачами и будущей деятельностью, не затрудняется с ответом при видоизменении задания, свободно справляется с задачами и практическими заданиями, правильно обосновывает принятые решения, умеет самостоятельно обобщать и излагать материал, не допуская ошибок
16-18 рейтинговых баллов	обучающийся твердо знает программный материал, грамотно и по существу излагает его, не допуская существенных неточностей в ответе на вопрос, может правильно применять теоретические положения и владеет необходимыми умениями и навыками при выполнении практических заданий
13-15 рейтинговых баллов	обучающийся освоил основной материал, но не знает отдельных деталей, допускает неточности, недостаточно правильные формулировки, нарушает последовательность в изложении программного материала и испытывает затруднения в выполнении практических заданий
1-12 рейтинговых баллов	обучающийся не знает значительной части программного материала, допускает существенные ошибки, с большими затруднениями выполняет практические задания
0 рейтинговых баллов	не аттестован

### **4.3. Перечень заданий для проведения текущей и промежуточной оценки знаний, умений, навыков и (или) опыта деятельности, характеризующих этапы формирования компетенций**

#### **4.3.1. Оценочные материалы для проведения текущей аттестации и рубежного контроля, обучающихся по дисциплине (модулю)**

##### **Раздел - 1. «Сестринское дело в дерматовенерологии»**

##### **Форма рубежного контроля - тестирование**

##### **Вопросы рубежного контроля:**

Контроль правильности заполнения формы № 025-1/у и правильности кодирования диагнозов – обязанность

- а) главного врача;
- б) заведующего структурным подразделением;
- в) медицинской сестры;
- г) службы медицинской статистики

На больного руброфитией заполняется:

- а) медицинская карта амбулаторного больного
- б) контрольная карта диспансерного наблюдения
- в) медицинская карта больного грибковым заболеванием

Для наружного лечения основного очага микотической экземы во время мокнутия и везикуляции целесообразно применить

- а) нитрофунгин
- б) резорциновую примочку 1%, раствор цинка сульфата 0,25%
- в) 10% серную мазь на вазелине
- г) целестодерм

д) формалиновую мазь

При гипотиреозе развивается

- а) генерализованная микседема
- б) узелковая микседема
- в) претибиальная микседема
- г) все перечисленное

д) ничего из перечисленного

Осмотр больного кожным заболеванием предусматривает оценку

- а) тургора кожи
- б) цвета кожи
- в) воспалительных и невоспалительных изменений кожи
- г) состояния придатков кожи
- д) всего перечисленного

Врачебная тайна соответствует:

- а) Принципу справедливости;
- б) принципу конфиденциальности;
- в) Принципу доброты

Неотложная помощь при анафилактическом шоке:

- а) прекращения введения вещества на которое была реакция
- б) введение гормональных веществ
- в) обкалывание места укола – инъекции – адреналином 0,1%
- г) вызов бригады реанимации
- д) нашатырный спирт

Психологическая проблема у больных с вульгарным псориазом

- а) депрессия
- б) бессоница
- в) угроза потери работы

г) зуд

Оказание медицинской помощи пациенту может осуществляться:

- а) На основании показаний;
- б) На основании информативного согласия;
- в) На основании желания родственников.

Приоритетная проблема при анафилактическом шоке \_\_\_\_\_

Установите последовательность этапов сестринского процесса:

- а) оценка,
- б) сестринская диагностика,
- в) выполнение,
- г) сбор данных,
- д) планирование

Укажите последовательность манипуляций при наружном течении карбункула:

- а) дезинфекция окружающей кожи спиртовыми растворами
- б) промывание перекисью водорода
- в) высушивание очага сухой стерильной салфеткой
- г) наложение повязки с гипертоническим раствором натрия хлорида

Укажите правильный уход за больным с синдромом Лайелла:

- а) Больной помещается в стерильную палату, смена стерильного нательного и постельного белья 2 раза в сутки, питание щадящее или парентеральное, обработка очагов на коже антисептиками, накладывание стероидных мазей.
- б) Больной помещается в стерильную палату смена стерильного нательного и постельного белья 1 раза в сутки, тщательное купание больного ежедневно, питание разнообразное с большим количеством белков и витаминов, обработка кожи антисептиками.
- в) Больному купание запрещено, смена нательного и постельного белья 1 раза в сутки, питание с ограничением углеводов, обработка очагов антисептиками.

Назовите препарат для лечения лобкового педикулеза:

- а) серная мазь;
- б) серная ртутная мазь;
- в) мазь Вилькинсона;
- г) цинковая паста

В соответствии с ФЗ РФ «Об основах охраны здоровья граждан в Российской Федерации», к основным принципам охраны здоровья не относят:

- а) соблюдение прав граждан в сфере охраны здоровья и обеспечение связанных с этими правами государственных гарантий
- б) приоритет интересов пациента при оказании медицинской помощи, приоритет охраны здоровья детей
- в) доступность и качество медицинской помощи, соблюдение врачебной тайны
- г) лицензирование отдельных видов деятельности в сфере охраны здоровья

Фундаментальный законодательный акт, определяющий правовые, организационные и экономические основы охраны здоровья граждан в РФ:

- а) Основы законодательства РФ об охране здоровья граждан;
- б) Женевская Декларация Всемирной Медицинской Ассоциации;
- в) Этический кодекс медицинской сестры России;
- г) ФЗ «Об основах охраны здоровья граждан в РФ»

Информацию о состоянии своего здоровья пациенту предоставляет:

- а) любой медицинский работник.
- б) лечащий врач;
- в) лечащий врач или другой медицинский работник, непосредственно участвующий в его обследовании и лечении;
- г) должностное лицо медицинской организации;

**Код контролируемой компетенции**

**1. ОПК-1; ОПК-4; ОПК-5; ОПК-8;**

## 2. ПК-1; ПК-2; ПК-4; ПК-7; ПК-8; ПК-10

### Раздел - 2. «Сестринское дело в косметологии»

#### Форма рубежного контроля - коллоквиум

#### Вопросы для проведения коллоквиума:

1. Порядок оказания помощи по профилю «косметология».
2. Профессиональный стандарт врача косметолога.
3. Ведение медицинской документации.
4. Морфофункциональная характеристика кожи различных анатомических областей

тела человека

5. Строение и функции придатков кожи
6. Строение и функции гиподермы
7. Строение и функции мимических мышц головы и шеи
8. Сосуды покровных тканей человеческого тела
9. Осмотр пациента в косметологии.
10. Оценка состояния покровных тканей (кожи, придатков кожи, подкожной жировой

клетчатки и поверхностных мышц) клиническими, лабораторными и инструментальными методами.

11. Медицинские программы профилактики преждевременного старения (Физиология старения кожи)

12. Косметологические принципы лечения дерматологических заболеваний.
13. Косметологические принципы лечения заболеваний волос и ногтей.
14. Права и обязанности врача-косметолога.
15. Правовые основы профессии врача косметолога
16. Принципы наружной терапии
17. Контурная пластика: Препараты, используемые в контурной пластике.

Классификация. Характеристика основных групп препаратов. Требования к биосовместимым имплантам. Виды биодеструкции имплантов. Технология проведения процедуры. Основные техники. Показания и противопоказания.

18. Анестезия при проведении контурной пластики.

19. Физиотерапия: Определение Роль в косметологии и эстетической медицине.

Классические методы электротерапии. Классификация. Электролечение с применением постоянного тока высокого и низкого напряжения. Гальванизация. Применение в косметологии.

20. Оценка результатов физиотерапевтического лечения в косметологии

21. Неотложные состояния в косметологии.

22. Синдромы и состояния, требующие экстренной медицинской помощи: синдром острой дыхательной и сердечно-сосудистой недостаточности, гипертонический криз, нарушения сознания, судорожный синдром, гипогликемия

23. Характеристика фармакологических средств используемых в мезотерапии.

Методики мезотерапевтической коррекции эстетических проблем лица и тела. Показания и противопоказания к проведению мезотерапевтических процедур. Возможные осложнения и их коррекция.

24. МКБ-10: диагнозы в косметологии

25. Подбор диагнозов МКБ-10 при заболевании, не отнесенном к разделу заболеваний кожи и ее придатков, но с косметологическими методами коррекции («манипуляционная» группа)

26. Процедуры, запрещенные во время беременности

27. Процедуры, разрешенные во время беременности

28. Пожилой пациент в кабинете косметолога

**Код контролируемой компетенции**

1. ОПК-1; ОПК-4; ОПК-5;
2. ПК-1; ПК-4; ПК-8

**Раздел -3. «Консультативно -профилактическая работа в области косметологии»**

**Форма рубежного контроля - коллоквиум**

**Вопросы для проведения коллоквиума:**

1. Разработка персональных анти-возрастных программ.
2. Роль питания в профилактике преждевременного старения.
3. Организация просветительской деятельности по вопросам косметологической помощи, культуры человеческого тела, рационального питания и гигиенических навыков.
4. Организация раннего выявления заболеваний в покровных тканях человеческого тела.
5. Система оповещения. Распространение научно-популярной литературы, брошюр и листовок.
6. Комплекс мероприятий по формированию позитивного мышления, поведения, имиджа и эмоций, направленных на ведение активного образа жизни.
7. Организация раннего выявления онкологических заболеваний в покровных тканях человеческого тела

**Код контролируемой компетенции**

1. ОПК-8;
2. ПК-4;

**4.3.2. Оценочные материалы для проведения промежуточной аттестации обучающихся по дисциплине (модулю)**

**Код контролируемой компетенции ОПК-1; ОПК-4; ОПК-5; ОПК-8; ПК-1; ПК-2; ПК-4; ПК-7; ПК-8; ПК-10**

**Вопросы:**

1. История развития дерматологии. Роль российских ученых в развитии дерматологии.
2. Строение кожи. Основные особенности анатомии и гистологии кожи. Основные функции кожи. Придатки кожи.
3. Морфологические элементы (первичные и вторичные). Гистоморфологические изменения кожи. Патологические процессы в коже при различных дерматозах.
4. Основные принципы общего лечения дерматозов. Комплексный подход к лечению кожного больного.
5. Принципы наружного лечения дерматозов. Принципы ухода за кожей больного с дерматозом.
6. Стафилококковые пиодермии. Этиопатогенез стафилококковых поражений кожи. Клиническая классификации. Основные формы стафилококковых пиодермий. Лечение и профилактика.
7. Стрептококковые пиодермии. Этиопатогенез стафилококковых поражений кожи. Клиническая классификации. Основные формы стафилококковых пиодермий. Лечение и профилактика.
8. Кератомикозы. Эпидемиология. Этиопатогенез. Лабораторная диагностика. Лечение и профилактика.
9. Дерматомикозы. Эпидемиология. Этиопатогенез. Классификация. Эпидермофития паховая. Клиника. Лабораторная диагностика. Лечение. Профилактика.
10. Микоз обусловленный трихофитомом рубрум (рубромикоз). Этиология. Эпидемиология. Методы диагностики. Клиника. Дифференциальная диагностика. Лечение.
11. Микоз обусловленный трихофитомом интердигитале (межпальцевым). Этиология.



Эпидемиология. Клиника. Лечение. Профилактика.

12. Онихомикозы. Возбудители. Эпидемиология. Клинические формы. Методы диагностики. Дифференциальная диагностика. Лечение и профилактика.

13. Трихомикозы. Поверхностная трихофития. Хроническая трихофития. Возбудитель. Эпидемиология. Клиника. Методы диагностики, дифференциальная диагностика. Лечение и профилактика.

14. Инфильтративно-нагноительная трихофития (глубокая). Возбудитель. Эпидемиология. Клиника. Методы диагностики. Дифференциальная диагностика. Лечение и профилактика.

15. Микроспория. Возбудитель. Эпидемиология. Клиника. Методы диагностики. Дифференциальная диагностика. Лечение и профилактика.

16. Кандидоз кожи и слизистых. Этиология. Эпидемиология. Патогенез. Клинические формы. Лечение. Профилактика.

17. Чесотка. Эпидемиология. Этиопатогенез. Клиника. Диагностика. Дифференциальная диагностика. Лечение и профилактика.

18. Туберкулез кожи. Этиология и патогенез. Классификация. Туберкулезная волчанка. Классификация. Клиника. Дифференциальная диагностика. Принципы лечения.

19. Скрофулодерма. Этиология и патогенез. Клиника. Дифференциальная диагностика. Лечение.

20. Диссеминированные формы туберкулеза кожи (папуло-некротический туберкулез, индуративная эритема). Этиопатогенез. Клиника. Лечение. Профилактика.

21. Розовый лишай. Этиология. Клиника. Дифференциальный диагноз. Лечение. Профилактика.

22. Вирусные дерматозы (герпес простой). Этиопатогенез. Клиника. Дифференциальная диагностика. Лечение и профилактика.

23. Опоясывающий герпес. Эпидемиология. Этиология и патогенез. Клиника. Дифференциальная диагностика. Лечение и профилактика.

24. Бородавki. Контагиозный моллюск. Эпидемиология. Этиопатогенез. Клиника. Дифференциальная диагностика. Лечение.

25. Нейродерматозы. Классификация. Этиопатогенез. Кожный зуд. Пчесуха взрослых. Клиника. Дифференциальная диагностика. Лечение и профилактика.

26. Атопический дерматит. Определение. Классификация. Этиопатогенез. Клиника. Лечение и реабилитация.

27. Крапивница. Этиопатогенез. Классификация. Клиника. Дифференциальная диагностика. Лечение и реабилитация.

28. Аллергический контактный дерматит. Этиопатогенез. Клиника. Дифференциальная диагностика. Лечение и профилактика.

29. Токсикодермия. Этиопатогенез. Классификация. Клиника. Дифференциальная диагностика. Лечение и профилактика.

30. Экзема. Классификация. Этиопатогенез. Экзема истинная. Клиника. Дифференциальная диагностика. Лечение и реабилитация.

31. Экзема микробная. Этиопатогенез. Клиника. Дифференциальная диагностика. Лечение и профилактика.

32. Себорея. Этиопатогенез. Классификация. Клиника. Дифференциальная диагностика. Лечение и профилактика.

33. Профессиональные заболевания кожи вследствие воздействия химических веществ. Этиология и патогенез. Клиника. Диагностика. Лечение и профилактика.

34. Профессиональные болезни кожи, вызванные инфекционными возбудителями. Этиология и патогенез. Клиника. Диагностика. Лечение и профилактика.

35. Псориаз. Этиопатогенез. Классификация. Клиника. Дифференциальная диагностика. Осложнения. Лечение и реабилитация.

36. Красный плоский лишай. Этиопатогенез. Классификация. Клиника. Дифференциальная диагностика. Лечение.

37. Красная волчанка (рубцующийся эритематоз). Этиопатогенез. Классификация. Клиника. Дифференциальная диагностика. Лечение и профилактика.
38. Склеродермия. Этиопатогенез. Классификация. Клиника ограниченной склеродермии. Дифференциальная диагностика. Лечение.
39. Пузырные дерматозы. Этиопатогенез. Классификация. Акантолитическая пузырчатка. Клиника. Дифференциальная диагностика. Лабораторная диагностика. Лечение.
40. Герпетиформный дерматоз Дюринга. Этиопатогенез. Классификация. Клиника. Дифференциальная диагностика. Лечение.
41. Васкулиты кожи. Этиопатогенез. Классификация. Клиника. Лечение.
42. ВИЧ-ассоциированные заболевания кожи. Саркома Капоши. Этиопатогенез. Клиника. Диагностика. Дифференциальная диагностика. Лечение.
43. Нарушение пигментации кожи. Предраковые болезни кожи. Клиника. Дифференциальная диагностика. Лечение.
44. Очаговая алопеция. Этиопатогенез. Классификация. Клиника. Дифференциальная диагностика. Лечение.
45. История развития венерологии. Роль российских ученых в развитии венерологии.
46. Условия и пути заражения сифилисом. Характеристика возбудителя сифилиса.
47. Общее течение сифилиса. Патогенез.
48. Международная классификация ИППП (X пересмотра). Клиническая классификация сифилиса.
49. Иммуитет при сифилисе. Суперинфекция. Реинфекция. Рецидив.
50. Сифилис первичный. Клиника. Дифференциальная диагностика.
51. Атипичные формы твердого шанкра. Клиника. Дифференциальная диагностика.
52. Осложненные формы твердого шанкра. Клиника и дифференциальная диагностика.
53. Вторичный сифилис. Классификация. Клиника.
54. Дифференциальная диагностика вторичного свежего и рецидивного сифилиса. Клинические особенности рецидивного сифилиса.
55. Вторичный сифилис. Розеолезный сифилид. Клиническая характеристика и дифференциальная диагностика.
56. Вторичный сифилис. Папулезный сифилид. Клиническая характеристика и дифференциальная диагностика.
57. Вторичный сифилис. Пустулезный сифилид. Клиническая характеристика и дифференциальная диагностика.
58. Вторичный сифилис. Сифилитическая лейкодерма и алопеция. Клиническая характеристика и дифференциальная диагностика.
59. Поражение слизистой оболочки полости рта и гортани при вторичном сифилисе. Клиническая характеристика и дифференциальная диагностика.
60. Третичный сифилис. Бугорковый сифилид. Клиническая характеристика и дифференциальная диагностика.
61. Гуммозный сифилид. Клиническая характеристика и дифференциальная диагностика.
62. Висцеральный сифилис. Поражение внутренних органов, костей и суставов при различных формах сифилиса. Сифилис нервной системы (нейросифилис).
63. Скрытый сифилис. Диагностика. Классификация. Диагностика скрытого раннего и позднего сифилиса.
64. Врожденный сифилис. Патогенез. Классификация. Клиническая характеристика и дифференциальная диагностика. Врожденный сифилис плода.
65. Ранний врожденный сифилис грудного возраста. Клиника. Дифференциальная диагностика.
66. Врожденный сифилис раннего детского возраста. Клиника. Дифференциальная диагностика. Профилактика врожденного сифилиса.
67. Поздний врожденный сифилис. Клиническая характеристика и дифференциальная диагностика. Профилактика врожденного сифилиса.

68. Лабораторная диагностика сифилиса.
69. Принципы лечения сифилиса. Препараты для терапии сифилиса. Профилактика приобретенного сифилиса.
70. Гонококковая инфекция. Эпидемиология. Этиопатогенез. Методы лабораторной диагностики гонококковой инфекции.
71. Международная классификация гонококковой инфекции (X пересмотра). Клиническая классификация.
72. Гонококковая инфекция у мужчин. Условия и пути заражения. Клиническая характеристика и диагностика гонококковой инфекции у мужчин.
73. Осложненные формы гонококковой инфекции. Клиника. Диагностика.
74. Диссеминированная гонококковая инфекция. Клиника. Дифференциальная диагностика. Лечение.
75. Принципы лечения неосложненной гонококковой инфекции у мужчин.
76. Принципы лечение осложненной гонококковой инфекции у мужчин.
77. Установление излеченности гонококковой инфекции у мужчин. Методы комбинированной провокации. Профилактика гонококковой инфекции.
78. Урогенитальный трихомониаз у мужчин. Эпидемиология. Этиопатогенез. Клиника. Диагностика. Лечение. Профилактика.
79. Урогенитальный хламидиоз у мужчин. Эпидемиология. Этиопатогенез. Клиника. Диагностика. Лечение. Профилактика.
80. Болезнь Рейтера. Эпидемиология. Этиопатогенез. Клиника. Диагностика. Лечение. Реабилитация.
81. Урогенитальный кандидоз у мужчин. Эпидемиология. Этиопатогенез. Клиника. Диагностика. Лечение. Профилактика.
82. Уреаплазменная инфекция у мужчин. Эпидемиология. Этиопатогенез. Клиника. Диагностика. Лечение. Профилактика.
83. Бактериальный вагиноз. Эпидемиология. Этиопатогенез. Клиника. Диагностика. Лечение. Профилактика.
84. Генитальный герпес. Эпидемиология. Этиопатогенез. Клиника. Диагностика. Лечение. Профилактика.
85. Папилломавирусная инфекция уrogenитального тракта. Эпидемиология. Этиопатогенез. Клиника и дифференциальная диагностика. Профилактика.
86. Кожные проявления ВИЧ-инфекции.
87. Диспансерные методы борьбы с инфекциями, передающимися преимущественно половым путем. Основы профилактики ИППП.
88. Санитарные нормы и правила размещения, устройства и оборудования косметологических кабинетов.
89. Техника безопасности при эксплуатации медицинского оборудования. Лицензионные требования и условия.
90. Работа косметологических кабинетов в условиях различных форм собственности.
91. Покровные ткани – основная область применения косметологических процедур. Строение и функции кожи.
92. Типы кожи. Морфофункциональная характеристика кожи различных анатомических областей тела человека.
93. Возрастные, половые и расовые особенности строения кожи.
94. Влияние климатических и географических условий на состояние кожи.
95. Фототипы кожи. Секреция кожного сала, факторы, определяющие ее активность.
96. Секреторная и экскреторная функция кожи. Защитная функция кожи.
97. Волосы. Морфофункциональные особенности. Стадии развития волос.
98. Пушковые волосы. Щетинистые волосы. Длинные волосы.
99. Физиология волос в различные возрастные периоды. Физиология и структура волоса при эндокринопатиях.
100. Возрастные, половые и расовые особенности волос.

101. Влияние климатических и географических условий на состояние волос.
  102. Ногти: морфофункциональная характеристика. Анатомия и функция ногтевого ложа и ногтевых пластин.
  103. Морфофункциональные изменения ногтей в разные возрастные периоды и при разных физиологических состояниях.
  104. Сальные железы: морфофункциональная характеристика.
  105. Функциональная деятельность сальных желез.
  106. Физиология сальных желез в разные возрастные периоды и при различных физиологических состояниях.
  107. Общий подход в диагностике заболеваний кожи и ее придатков.
  108. Субъективные и объективные симптомы заболеваний кожи и ее придатков.
- Введение в семиотику кожных сыпей: первичные и вторичные морфологические элементы.
109. Основные лабораторные методы исследования кожи, волос, ногтей.
  110. Основные инструментальные методы исследования состояния кожных покровов человека, волос, ногтей.
  111. Специальные дерматологические и косметологические тесты.
  112. Связь дерматокосметологии с дерматовенерологией, трихологией, подологией, онихологией.
  113. Микозы: кератомикозы и дерматомикозы.
  114. Основные клинические проявления грибковых заболеваний (отрубевидный лишай, кандидоз кожи и слизистых, микроспория, трихофития, эпидермофития и т.д.).
  115. Онихомикозы: особенности поражения ногтей.
  116. Правила применения противогрибковых препаратов при лечении микозов и онихомикозов.
  117. Зудящие дерматозы: основные клинические проявления экземы, нейродермита, аллергического дерматита.
  118. Псориаз: основные клинические проявления на лице и волосистой части головы, особенности диагностики псориаза.
  119. Системные заболевания кожи: склеродермия, дерматомиозит, красная волчанка, васкулиты: основные клинические симптомы и особенности проявления на лице.
  120. Новообразования: доброкачественные и злокачественные. Основные клинические проявления, особенности диагностики.
  121. Кератодермии: мозоли, ороговелости.
  122. Заболевания волос. Аллопеция (гнездная, диффузная), трихомалация (гипертрихоз, гирсутизм): причины, основные клинические проявления.
  123. Косметические дефекты и заболевания кожи: нарушения эластичности и пигментации кожи.
  124. Побочные эффекты применения косметических средств. Сертификация косметических средств.
  125. Чистка лица: виды чистки (механическая, химическая), показания и противопоказания к проведению чистки лица, технология выполнения (вапоризация, холодное гидрирование и т.д.).
  126. Современные направления медицинской косметологии: андрокосметология, косметология беременных, детская косметология.
  127. Морфофункциональные особенности покровных тканей у беременных. Основные психологические особенности взаимодействия с беременными пациентками (клиентками).
  128. Косметические препараты и процедуры, применяемые в период беременности и существующие противопоказания.
  129. Морфофункциональные особенности покровных тканей в разные периоды детства.
  130. Морфофункциональные особенности покровных тканей подростков.
  131. Акне: угри детского возраста (неонатальные, младенческие, юношеские), сосудистые нарушения (гемангиомы) и особенности формирования рубцов в детском возрасте, подростковый гипергидроз.

132. Этика медицинского персонала при работе в сфере дерматовенерологии и косметологии.
133. Санитарные нормы и правила размещения, устройства и оборудования косметологических кабинетов.
134. Техника безопасности при эксплуатации медицинского оборудования. Лицензионные требования и условия.
135. Работа косметологических кабинетов в условиях различных форм собственности.
136. Нормативно-правовые акты в сфере дерматовенерологии и косметологии
137. Сестринский уход при различных заболеваниях.
138. Ведение медицинской документации косметологического кабинета

## **РАЗДЕЛ 5. УСЛОВИЯ РЕАЛИЗАЦИИ ДИСЦИПЛИНЫ (МОДУЛЯ)**

### **5.1. Перечень основной и дополнительной учебной литературы для освоения дисциплины (модуля)**

#### **5.1.1. Основная литература**

1. Агкацева, С. А. Сестринская помощь в дерматологии и венерологии : учебное пособие для вузов / С. А. Агкацева. — Москва : Издательство Юрайт, 2023. — 718 с. — (Высшее образование). — ISBN 978-5-534-14135-1. — Текст : электронный // Образовательная платформа Юрайт [сайт]. — URL: <https://urait.ru/bcode/519127>

#### **5.1.2. Дополнительная литература**

1. Агкацева, С. А. Сестринская помощь в дерматологии и венерологии. Практикум : учебное пособие для вузов / С. А. Агкацева. — Москва : Издательство Юрайт, 2023. — 344 с. — (Высшее образование). — ISBN 978-5-534-14136-8. — Текст : электронный // Образовательная платформа Юрайт [сайт]. — URL: <https://urait.ru/bcode/519128>

2. Основы сестринского дела. В 2 т. Том 1 : учебник и практикум для вузов / В. Р. Вебер [и др.] ; под редакцией Г. И. Чувакова. — 2-е изд., испр. и доп. — Москва : Издательство Юрайт, 2023. — 332 с. — (Высшее образование). — ISBN 978-5-534-08742-0. — Текст : электронный // Образовательная платформа Юрайт [сайт]. — URL: <https://urait.ru/bcode/512557>

3. Основы сестринского дела. В 2 т. Том 2 : учебник и практикум для вузов / В. Р. Вебер [и др.] ; под редакцией Г. И. Чувакова. — 2-е изд., испр. и доп. — Москва : Издательство Юрайт, 2023. — 187 с. — (Высшее образование). — ISBN 978-5-534-08744-4. — Текст : электронный // Образовательная платформа Юрайт [сайт]. — URL: <https://urait.ru/bcode/513689>

### **5.2 Перечень ресурсов информационно-коммуникационной сети «Интернет», необходимых для освоения дисциплины (модуля)**

<b>№ №</b>	<b>Название электронного ресурса</b>	<b>Описание электронного ресурса</b>	<b>Используемый для работы адрес</b>
1.	ЭБС «Университетская библиотека онлайн»	Электронная библиотека, обеспечивающая доступ высших и средних учебных заведений, публичных библиотек и корпоративных пользователей к наиболее востребованным материалам по всем отраслям знаний от ведущих российских издательств	<a href="http://biblioclub.ru/">http://biblioclub.ru/</a>
2.	Научная электронная библиотека eLIBRARY.ru	Крупнейший российский информационно-аналитический портал в области науки, технологии, медицины и образования, содержащий рефераты и полные тексты более 34 млн научных публикаций и патентов	<a href="http://elibrary.ru/">http://elibrary.ru/</a>
3.	Образовательная платформа Юрайт	Электронно-библиотечная система для ВУЗов, ССУЗов, обеспечивающая доступ к учебникам, учебной и методической литературе по различным дисциплинам.	<a href="https://urait.ru/">https://urait.ru/</a>

### **5.3 Методические указания для обучающихся по освоению дисциплины (модуля)**

Освоение обучающимся дисциплины (модуля) предполагает изучение материалов дисциплины (модуля) на аудиторных занятиях и в ходе самостоятельной работы. Аудиторные занятия проходят в форме лекций, семинаров, практических и лабораторных занятий.

При подготовке к аудиторным занятиям необходимо помнить особенности каждой формы его проведения.

Подготовка к учебному занятию лекционного типа заключается в следующем.

С целью обеспечения успешного обучения обучающийся должен готовиться к лекции, поскольку она является важнейшей формой организации учебного процесса, поскольку:

- знакомит с новым учебным материалом;
- разъясняет учебные элементы, трудные для понимания;
- систематизирует учебный материал;
- ориентирует в учебном процессе.

С этой целью:

- внимательно прочитайте материал предыдущей лекции;
- ознакомьтесь с учебным материалом по учебнику и учебным пособиям с темой прочитанной лекции;
- внесите дополнения к полученным ранее знаниям по теме лекции на полях лекционной тетради;
- запишите возможные вопросы, которые вы зададите лектору на лекции по материалу изученной лекции;
- постарайтесь уяснить место изучаемой темы в своей подготовке;
- узнайте тему предстоящей лекции (по тематическому плану, по информации лектора) и запишите информацию, которой вы владеете по данному вопросу.

Подготовка к занятию семинарского типа

При подготовке и работе во время проведения лабораторных работ и занятий семинарского типа следует обратить внимание на следующие моменты: на процесс предварительной подготовки, на работу во время занятия, обработку полученных результатов, исправление полученных замечаний.

Предварительная подготовка к учебному занятию семинарского типа заключается в изучении теоретического материала в отведенное для самостоятельной работы время, ознакомление с инструктивными материалами с целью осознания задач лабораторной работы/практического занятия, техники безопасности при работе с приборами, веществами.

Работа во время проведения учебного занятия семинарского типа включает:

- консультирование студентов преподавателями и вспомогательным персоналом с целью предоставления исчерпывающей информации, необходимой для самостоятельного выполнения предложенных преподавателем задач.
- самостоятельное выполнение заданий согласно обозначенной учебной программой тематики.

При получении неудовлетворительных результатов обучающийся имеет право в дополнительное время пересдать преподавателю работу до проведения промежуточной аттестации.

### **5.4 Информационно-технологическое обеспечение образовательного процесса по дисциплины (модуля)**

#### 5.4.1. Средства информационных технологий

1. Персональные компьютеры;
2. Средства доступа в Интернет;
3. Проектор.

#### 5.4.2. Лицензионное и свободно распространяемое программное обеспечение, в том числе отечественного производства:

1. Операционная система: Astra Linux SE
2. Пакет офисных программ: LibreOffice
3. Справочная система Консультант+
4. Okular или Acrobat Reader DC
5. Ark или 7-zip
6. User Gate
7. TrueConf (client)

#### 5.4.3. Информационные справочные системы и профессиональные базы данных

№ №	Название электронного ресурса	Описание электронного ресурса	Используемый для работы адрес
1.	ЭБС «Университетская библиотека онлайн»	Электронная библиотека, обеспечивающая доступ высших и средних учебных заведений, публичных библиотек и корпоративных пользователей к наиболее востребованным материалам по всем отраслям знаний от ведущих российских издательств	<a href="http://biblioclub.ru/">http://biblioclub.ru/</a>
2.	Научная электронная библиотека eLIBRARY.ru	Крупнейший российский информационно-аналитический портал в области науки, технологии, медицины и образования, содержащий рефераты и полные тексты более 34 млн научных публикаций и патентов	<a href="http://elibrary.ru/">http://elibrary.ru/</a>
3.	Образовательная платформа Юрайт	Электронно-библиотечная система для ВУЗов, ССУЗов, обеспечивающая доступ к учебникам, учебной и методической литературе по различным дисциплинам.	<a href="https://urait.ru/">https://urait.ru/</a>

#### 5.5. Материально-техническое обеспечение образовательного процесса по дисциплине (модулю)

Для изучения дисциплины (модуля) используются:

**Учебная аудитория для занятий лекционного типа** оснащена специализированной мебелью (стол для преподавателя, парты, стулья, доска для написания мелом); техническими средствами обучения (видеопроjectionное оборудование, средства звуковоспроизведения, экран и имеющие выход в сеть Интернет).

**Учебная аудитория для занятий семинарского типа:** оснащена специализированной мебелью (стол для преподавателя, парты, стулья, доска для написания мелом); техническими средствами обучения (видеопроjectionное оборудование, средства звуковоспроизведения, экран и имеющие выход в сеть Интернет), а также наглядными пособиями и муляжами: прозрачная модель легких, модель мускулатуры головы и шеи, модель черепа и шейного отдела позвоночника, модель костей руки, модель костей ноги, модель черепа человека, модель костного таза взрослой женщины, модель бесполого торса 85 см, из 20 частей, модель скелета

человека, верхние конечности, модель пищеварительной системы, модель гортани, сердца и легких из 7 частей, модель сердца человека в натуральную величину, модель кожи, увеличенная в 70 раз, модель мочевыделительной системы человека, модель гортани человека, учебно-наглядные пособия по анатомии и физиологии человека, средства для временной остановки наружного кровотечения и перевязки ран.

**Помещения для самостоятельной работы обучающихся:** оснащены специализированной мебелью (парты, стулья) техническими средствами обучения (персональные компьютеры с доступом в сеть интернет и обеспечением доступа в электронно-информационную среду университета, программным обеспечением).

### **5.6. Образовательные технологии**

При реализации дисциплины (модуля) применяются различные образовательные технологии, в том числе технологии электронного обучения.

Освоение дисциплины (модуля) предусматривает использование в учебном процессе активных и интерактивных форм проведения учебных занятий в форме разбора конкретных ситуаций в сочетании с внеаудиторной работой с целью формирования и развития навыков обучающихся.

При освоении дисциплины (модуля) предусмотрено применением электронного обучения и дистанционных образовательных технологий.

Учебные часы дисциплины (модуля) предусматривают классическую контактную работу преподавателя с обучающимся в аудитории и контактную работу посредством электронной информационно-образовательной среды в синхронном и асинхронном режиме (вне аудитории) посредством применения возможностей компьютерных технологий (электронная почта, электронный учебник, тестирование, вебинар, видеофильм, презентация, форум и др.).

В рамках дисциплины (модуля) предусмотрены встречи с руководителями и работниками организаций, деятельность которых связана с *направленностью* реализуемой основной профессиональной образовательной программы.



## ЛИСТ РЕГИСТРАЦИИ ИЗМЕНЕНИЙ

№ п/п	Содержание изменения	Реквизиты документа об утверждении изменения	Дата введения изменения
1.	Утверждена и введена в действие решением Ученого совета медицинского факультета на основании Федерального государственного образовательного стандарта высшего образования по направлению подготовки 34.03.01 Сестринское дело (уровень бакалавриата), утвержденным приказом Министерства образования и науки Российской Федерации от 22.09.2017 г. № 971	Протокол заседания Ученого совета факультета № 10 от «26» апреля 2023 года	01.09.2023 г.



Министерство науки и высшего образования Российской Федерации  
Федеральное государственное бюджетное образовательное учреждение  
высшего образования  
«Российский государственный социальный университет»

УТВЕРЖДАЮ

Декан медицинского факультета

  
/С.А.Киреев

«26» апреля 2023 г.

**РАБОЧАЯ ПРОГРАММА ДИСЦИПЛИНЫ (МОДУЛЯ)**

**СЕСТРИНСКОЕ ДЕЛО В ГЕРИАТРИИ**

**Направление подготовки**  
**«34.03.01 Сестринское дело»**

**Направленность**  
**«Лечебно-диагностическая»**

**ОБРАЗОВАТЕЛЬНАЯ ПРОГРАММА ВЫСШЕГО ОБРАЗОВАНИЯ –**  
**ПРОГРАММА БАКАЛАВРИАТА**

**Форма обучения**  
**Очно-заочная**

Москва 2023

## СОДЕРЖАНИЕ


РАЗДЕЛ 1. ПАСПОРТ РАБОЧЕЙ ПРОГРАММЫ ДИСЦИПЛИНЫ (МОДУЛЯ) .....	4
1.1 Цель и задачи дисциплины (модуля).....	4
1.2 Планируемые результаты обучения по дисциплине (модулю) в рамках планируемых результатов освоения основной профессиональной образовательной программы высшего образования – программы бакалавриата, соотнесенные с установленными индикаторами достижения компетенций .....	4
РАЗДЕЛ 2. СТРУКТУРА И СОДЕРЖАНИЕ ДИСЦИПЛИНЫ (МОДУЛЯ).....	9
2.1 Объем дисциплины (модуля), включая контактную работу обучающегося с педагогическими работниками и самостоятельную работу обучающегося .....	9
2.2. Учебно-тематический план дисциплины (модуля) .....	10
2.3. Содержание дисциплины (модуля).....	11
РАЗДЕЛ 3. УЧЕБНО-МЕТОДИЧЕСКОЕ ОБЕСПЕЧЕНИЕ САМОСТОЯТЕЛЬНОЙ РАБОТЫ ОБУЧАЮЩИХСЯ ПО ДИСЦИПЛИНЕ (МОДУЛЮ) .....	16
3.1. Виды самостоятельной работы обучающихся по дисциплине (модулю) .....	16
3.2. Задания для самостоятельной работы .....	17
3.3. Методические указания к самостоятельной работе по дисциплине (модулю) .....	18
РАЗДЕЛ 4. ОЦЕНОЧНЫЕ МАТЕРИАЛЫ ПО ДИСЦИПЛИНЕ (МОДУЛЮ).....	20
4.1. Форма промежуточной аттестации обучающегося по дисциплине (модулю) .....	20
4.2. Оценочные материалы, определяющие процедуры оценивания знаний, умений, навыков и (или) опыта деятельности, характеризующих этапы формирования компетенций.....	20
4.2.1. Организационные основы применения балльно-рейтинговой системы оценки успеваемости обучающихся по дисциплине (модулю).....	20
4.2.2. Проведение текущего контроля успеваемости обучающихся по дисциплине (модулю) в соответствии с балльно-рейтинговой системой оценки успеваемости обучающегося .....	20
4.2.3. Проведение промежуточной аттестации обучающихся по дисциплине (модулю) в соответствии с балльно-рейтинговой системой оценки успеваемости обучающегося .....	21
4.3. Перечень заданий для проведения текущей и промежуточной оценки знаний, умений, навыков и (или) опыта деятельности, характеризующих этапы формирования компетенций.....	22
4.3.1. Оценочные материалы для проведения текущей аттестации и рубежного контроля, обучающихся по дисциплине (модулю) .....	22
4.3.2. Оценочные материалы для проведения промежуточной аттестации обучающихся по дисциплине (модулю).....	26
РАЗДЕЛ 5. УСЛОВИЯ РЕАЛИЗАЦИИ ДИСЦИПЛИНЫ (МОДУЛЯ) .....	27
5.1. Перечень основной и дополнительной учебной литературы для освоения дисциплины (модуля) .....	27
5.2 Перечень ресурсов информационно-коммуникационной сети «Интернет», необходимых для освоения дисциплины (модуля) .....	27
5.3 Методические указания для обучающихся по освоению дисциплины (модуля).....	28
5.4 Информационно-технологическое обеспечение образовательного процесса по дисциплины (модуля).....	29
5.4.1. Средства информационных технологий .....	29
5.4.2. Лицензионное и свободно распространяемое программное обеспечение, в том числе отечественного производства:.....	29
5.4.3. Информационные справочные системы и профессиональные базы данных .....	29
5.5. Материально-техническое обеспечение образовательного процесса по дисциплине (модулю).....	30
5.6. Образовательные технологии.....	30
ЛИСТ РЕГИСТРАЦИИ ИЗМЕНЕНИЙ.....	30

Рабочая программа дисциплины (модуля) «Сестринское дело в гериатрии» разработана на основании федерального государственного образовательного стандарта высшего образования – бакалавриата по направлению подготовки 34.03.01 Сестринское дело, утвержденного приказом Министерства образования и науки Российской Федерации от 22.09.2017 г. № 971, учебного плана по основной профессиональной образовательной программе высшего образования - программы бакалавриата по направлению подготовки 34.03.01 Сестринское дело (далее – «ОПОП»).

Рабочая программа дисциплины (модуля) разработана рабочей группой в составе: доктор биологических наук, профессор Завалишина С.Ю., кандидат медицинских наук Харнас П.С.

Рабочая программа дисциплины (модуля) обсуждена и утверждена на заседании Ученого совета медицинского факультета  
Протокол № 10 от «26» апреля 2023 года

Декан факультета, кандидат  
мед.наук

  
\_\_\_\_\_  
(подпись) С.А.Киреев


Рабочая программа дисциплины (модуля) рекомендована к утверждению представителями организаций-работодателей:

Генеральный директор ООО  
«Группа компаний СМ-Клиника»

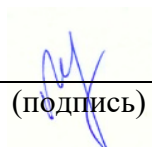
  
\_\_\_\_\_  
(подпись) Н.В.Смыслов

Рабочая программа дисциплины (модуля) рецензирована и рекомендована к утверждению:

Главный врач  
ГБУЗ «ГП № 19 ДЗМ»

  
\_\_\_\_\_  
(подпись) Э.А. Каспарова

Доктор медицинских наук, доктор  
биологических наук, профессор

  
\_\_\_\_\_  
(подпись) И.Н.Медведев

## РАЗДЕЛ 1. ПАСПОРТ РАБОЧЕЙ ПРОГРАММЫ ДИСЦИПЛИНЫ (МОДУЛЯ)

### 1.1 Цель и задачи дисциплины (модуля)

Цель дисциплины (модуля) заключается в получении знаний возрастных анатомо-физиологических особенностей лиц пожилого и старческого возраста, принципов организации медико-социальной помощи, структуры заболеваемости и особенностей течения болезней, методов исследования и лечения гериатрических пациентов, формировании практических навыков оказания медико-социальной помощи лицам старших возрастных групп.

Задачи дисциплины (модуля):

1. Изучить процессы старения организма, факторы риска развития преждевременного старения и возникновения болезней в старости;
2. Изучить особенности клинических проявлений, осложнения и профилактику повреждений и заболеваний в пожилом и старческом возрасте;
3. Изучить особенности геродиететики и фармакотерапии;
4. Изучить обязанности сестры при выполнении лечебно-диагностических мероприятий.

### 1.2 Планируемые результаты обучения по дисциплине (модулю) в рамках планируемых результатов освоения основной профессиональной образовательной программы высшего образования – программы бакалавриата, соотнесенные с установленными индикаторами достижения компетенций

Процесс освоения дисциплины (модуля) направлен на формирование у обучающихся следующих компетенций: ОПК-1; ОПК-4; ОПК-5; ОПК-8; ПК-1; ПК-2; ПК-4; ПК-7; ПК-8; ПК-10 в соответствии с основной профессиональной образовательной программой высшего образования – программа бакалавриата по направлению подготовки 34.03.01 Сестринское дело.

В результате освоения дисциплины (модуля) обучающийся должен демонстрировать следующие результаты:

Категория компетенции	Код компетенции Формулировка компетенции	Код и наименование индикатора достижения компетенции	Результаты обучения
Этические и правовые основы профессиональной деятельности	ОПК-1 Способен реализовывать правовые нормы, этические и деонтологические принципы профессиональной деятельности	ОПК-1.1 Использует основные правовые нормы в профессиональной деятельности	Знать: правила и принципы профессионального поведения медицинского работника; морально-этические нормы, правила и принципы профессионального врачебного поведения, права пациента и врача, основные этические документы международных и отечественных профессиональных медицинских ассоциаций и организаций; законодательные акты и другие нормативные документы, регулирующие правоотношения в процессе профессиональной деятельности Уметь: работать с нормативно-методической литературой, кодексами и комментариями к
		ОПК-1.2 Соблюдает этические и деонтологические принципы в профессиональной деятельности	

			<p>ним, законами и подзаконными нормативными актами, регулирующими правоотношения; применять основные нормы права в конкретных практических ситуациях;</p> <p>Владеть: навыками применения правовых норм, этических, деонтологических принципов в профессиональной деятельности; навыками использования норм права при решении профессиональных задач</p>
<p>Медицинские технологии, лекарственные препараты</p>	<p>ОПК-4 Способен применять медицинские технологии, медицинские изделия, лекарственные препараты, дезинфекционные средства и их комбинации при решении профессиональных задач</p>	<p>ОПК-4.1 Знает правила выбора специализированного оборудования, технологий, препаратов и изделий, дезинфекционных средств, лекарственных препаратов, иных веществ и их комбинаций, исходя из поставленной профессиональной задачи</p> <p>ОПК-4.2 Демонстрирует навыки применения медицинских технологий, медицинских изделий, лекарственных препаратов, дезинфекционных средств и их комбинаций при решении профессиональных задач</p>	<p>Знать: задачи и функциональные обязанности сестринского персонала при использовании медицинских технологий, медицинских изделий, лекарственных препаратов, дезинфекционных средств и их комбинаций при решении профессиональных задач</p> <p>Уметь: применять медицинские технологии, медицинские изделия, лекарственные препараты, дезинфекционные средства и их комбинации при решении профессиональных задач</p> <p>Владеть: техникой выполнения сестринских манипуляций; навыками применения медицинских технологий, медицинских изделий, лекарственных препаратов, дезинфекционных средств и их комбинации при решении профессиональных задач</p>
<p>Оценка состояния здоровья</p>	<p>ОПК-5 Способен оценивать морфофункциональные, физиологические и патологические состояния и процессы в организме человека на индивидуальном, групповом и популяционном уровнях для решения профессиональных задач</p>	<p>ОПК-5.1 Знает алгоритмы диагностики при решении профессиональных задач</p> <p>ОПК-5.2 Выявляет главные факторы риска возникновения патологических процессов, состояний и заболеваний</p> <p>ОПК-5.3 Владеет способами оценки морфофункциональных, физиологических и патологических состояний и процессов в организме человека на</p>	<p>Знать: основные морфофункциональные, физиологические и патологические состояния и процессы в организме человека на индивидуальном, групповом и популяционном уровнях</p> <p>Уметь: применять знания о морфофункциональном строении органов и систем организма человека для решения профессиональных задач</p> <p>Владеть: методами оценки морфофункциональных,</p>

		индивидуальном, групповом и популяционном уровнях для решения профессиональных задач	физиологических и патологических состояний и процессов в организме человека на индивидуальном, групповом и популяционном уровнях для решения профессиональных задач
Профилактическая деятельность	ОПК-8 Способен определять приоритетные проблемы и риски здоровью пациента (населения), разрабатывать и проводить профилактические мероприятия с целью повышения уровня здоровья и предотвращения заболеваний пациента (населения)	ОПК-8.1 Знает ведущие симптомы и синдромы болезней, их значение в оценке состояния пациента	Знать: важнейшие социально значимые заболевания и их социально-гигиеническое значение; приоритетные проблемы и риски здоровью пациента (населения); методы профилактики заболеваний, проводимые с целью повышения уровня здоровья и предотвращения заболеваний пациента (населения) Уметь: определять приоритетные проблемы и риски здоровью пациента (населения); осуществлять этапы сестринского процесса на этапах профилактических мероприятий, проводимых с целью повышения уровня здоровья и предотвращения заболеваний пациента (населения) Владеть: навыками разработки и проведения профилактических, гигиенических и противоэпидемических мероприятий с целью повышения уровня здоровья и предотвращения заболеваний пациента (населения)
		ОПК-8.2 Выявляет проблемы пациента и выделяет приоритетную проблему	
		ОПК-8.3 Проводит целенаправленные мероприятия по профилактике заболеваний, укреплению и восстановлению здоровья индивида и группы населения	
	ПК-1 Способен соблюдать законодательство РФ в сфере охраны здоровья, трудовое законодательство и иные нормативно-правовые акты в сфере здравоохранения	ПК-1.1 Знает законодательство Российской Федерации и иные нормативные правовые акты в сфере здравоохранения	Знать: законы Российской Федерации и подзаконные нормативно-правовые акты в сфере здравоохранения Уметь: применять предусмотренные законодательством Российской Федерации меры ограничительного, предупредительного и профилактического характера, направленные на недопущение и (или) ликвидацию последствий нарушения законодательства Российской Федерации в сфере здравоохранения Владеть: навыками разработки локальных нормативных актов медицинской организации в соответствии с законодательством Российской Федерации и
		ПК-1.2 Контролирует соблюдение законодательства Российской Федерации и иные нормативные правовые акты в сфере здравоохранения	
		ПК-1.3 Разрабатывает локальные нормативные акты медицинской организации в соответствии с законодательством Российской Федерации и	

		иными нормативными правовыми актами в сфере здравоохранения	соответствии с законодательством Российской Федерации и иными нормативными правовыми актами в сфере здравоохранения
ПК-2 Способен соблюдать требования по обеспечению безопасности персональных данных медицинских работников, пациентов и сведений, составляющих врачебную тайну		ПК-2.1 Знает правила обеспечения безопасности персональных данных работников организации, пациентов и сведений, составляющих врачебную тайну	Знать: требования обеспечения безопасности персональных данных работников организации, пациентов и сведений, составляющих врачебную тайну в соответствии с законодательством Российской Федерации Уметь: работать с персональными данными пациентов, работников и сведениями, составляющими врачебную тайну Владеть: навыками кодирования записей в учетных медицинских документах в соответствии с правилами Международной классификации болезней и проблем, связанных со здоровьем
		ПК-2.2 Соблюдает требования по обеспечению безопасности персональных данных работников организации, пациентов и сведений, составляющих врачебную тайну	
		ПК-2.3 Владеет навыками кодирования записей в учетных медицинских документах в соответствии с правилами Международной классификации болезней и проблем, связанных со здоровьем (далее – МКБ)	
ПК-4 Способен к ведению медицинской документации структурного подразделения лечебно-профилактического учреждения		ПК-4.1 Знает правила заполнения документации в медицинских организациях и сроки хранения документации	Знать: основы делопроизводства Уметь: вести медицинскую документацию, в том числе в электронном виде Владеть: навыками составления различных отчетов, оформления официальных медицинских документов, ведения первичной медицинской документации; навыками работы с информационными ресурсами для поиска профессиональной информации
		ПК-4.2 Оформляет медицинскую документацию, в том числе в форме электронного документа	
		ПК-4.3 Владеет навыками организации документооборота, в том числе электронного	
ПК-7 Способен осуществлять квалифицированный сестринский уход		ПК-7.1 Определяет потребности в профессиональном уходе, виде и объеме сестринского вмешательства	Знать: принципы профессионального ухода за пациентами с различными патологиями Уметь: планировать сестринский уход, осуществлять запланированный уход, проводить текущую и итоговую оценку ухода
		ПК-7.2 Взаимодействует с персоналом отделения, службами медицинской организации и другими	



		<p>организациями, родственниками/законными представителями в интересах пациента</p> <p>ПК-7.3 Выполняет лечебно-диагностические процедуры по назначению врача и/или совместно с врачом</p>	<p>Владеть: техникой сестринского ухода за пациентами с различными заболеваниями; навыками проведения лечебной терапии по назначению/под руководством врача в рамках профессиональных обязанностей; современными сестринскими манипуляциями и технологиями; техникой профессионального общения с пациентами, их родственниками/законными представителями, службами медицинской организации и другими организациями, врачебным и младшим медицинским персоналом в интересах пациента</p>
	<p>ПК-8 Способен оказывать медицинскую помощь в экстренной форме при состояниях, представляющих угрозу жизни, в том числе клинической смерти (остановка жизненно важных функций организма человека (кровообращения и (или) дыхания))</p>	<p>ПК-8.1 Знает клинические признаки внезапного прекращения кровообращения и (или) дыхания; правила проведения базовой сердечно-легочной реанимации</p> <p>ПК-8.2 Распознает состояния, представляющие угрозу жизни, включая состояние клинической смерти (остановка жизненно важных функций организма человека (кровообращения и (или) дыхания), требующие оказания медицинской помощи в экстренной форме</p> <p>ПК-8.3 Оказывает медицинскую помощь в экстренной форме, применяет лекарственные препараты и медицинские изделия при оказании медицинской помощи в экстренной форме; выполняет мероприятия базовой сердечно-легочной реанимации</p>	<p>Знать: алгоритм оказания неотложной помощи; принципы поддержания жизнедеятельности организма пациента (пострадавшего); технику сердечно-легочной реанимации</p> <p>Уметь: своевременно оказать медицинскую помощь в полном объеме при неотложных состояниях самостоятельно и в медицинской бригаде по алгоритму</p> <p>Владеть: алгоритмом самостоятельной доврачебной медицинской помощи при состояниях, представляющих угрозу жизни, в том числе клинической смерти (остановка жизненно важных функций организма человека (кровообращения и (или) дыхания), а также принципами взаимодействия при неотложных состояниях в медицинской бригаде</p>
	<p>ПК-10 Способен выполнять сестринские манипуляции при проведении лечебных</p>	<p>ПК-10.1 Выполняет процедуры и сестринские манипуляции при участии и с согласия пациента при проведении лечебных и</p>	<p>Знать: задачи и функциональные обязанности сестринского персонала; нормы и правила профессионального общения и</p>

	и диагностических процедур	диагностических процедур	бесконфликтного сотрудничества с персоналом отделения, службами медицинской организации и другими организациями, родственниками/законными представителями в интересах пациента Уметь: устанавливать профессиональный контакт с персоналом отделения, службами медицинской организации; осуществлять информирование пациента о действиях при проведении квалифицированного сестринского ухода, манипуляций и оформлять согласие пациента на их осуществление; выполнять назначения, лечебные и диагностические процедуры по назначению и под руководством врача. Владеть: навыками выполнения сестринских процедур и манипуляций сестринского ухода с согласия пациента; навыками проведения лечебной терапии по назначению/под руководством врача в рамках профессиональных обязанностей
		ПК-10.2 Взаимодействует с персоналом отделения, службами медицинской организации при выполнении сестринских манипуляций при проведении лечебных и диагностических процедур	

## РАЗДЕЛ 2. СТРУКТУРА И СОДЕРЖАНИЕ ДИСЦИПЛИНЫ (МОДУЛЯ)

### 2.1 Объем дисциплины (модуля), включая контактную работу обучающегося с педагогическими работниками и самостоятельную работу обучающегося

Общая трудоемкость дисциплины (модуля) составляет 3 зачетные единицы.

#### Очно-заочная форма обучения

Вид учебной работы	Всего часов	Семестры
		7
<b>Контактная работа обучающихся с педагогическими работниками</b>	<b>36</b>	<b>36</b>
Лекционные занятия	12	12
<i>из них: в форме практической подготовки</i>	0	0
Практические занятия	24	24
<i>из них: в форме практической подготовки</i>	0	0

Консультации	0	0
<i>из них: в форме практической подготовки</i>	0	0
<b>Самостоятельная работа обучающихся</b>	63	63
<b>Контроль промежуточной аттестации</b>	<b>9</b>	<b>9</b>
Форма промежуточной аттестации	зачет	
<b>ОБЪЕМ ДИСЦИПЛИНЫ (МОДУЛЯ) В ЧАСАХ</b>	<b>108</b>	<b>108</b>

## 2.2. Учебно-тематический план дисциплины (модуля)

### Очно-заочной формы обучения

Раздел, тема	Виды учебной работы, академических часов										
	Всего	Самостоятельная работа	Контактная работа обучающихся с педагогическими работниками								
			Всего	Лекционные занятия <i>из них: в форме практической подготовки</i>	Практические занятия <i>из них: в форме практической подготовки</i>	Лабораторные занятия <i>из них: в форме практической подготовки</i>	Консультации / Иная контактная работа <i>из них: в форме практической подготовки</i>				
<b>Семестр 7</b>											
<b>Раздел 1. Физиологические и психологические особенности лиц пожилого и старческого возраста</b>	<b>34</b>	<b>22</b>	<b>12</b>	<b>4</b>	<b>0</b>	<b>8</b>	<b>0</b>	<b>0</b>	<b>0</b>	<b>0</b>	<b>0</b>
Тема 1.1. Физиологические особенности лиц пожилого и старческого возраста	16	10	6	2	0	4	0	0	0	0	0
Тема 1.2. Психологические особенности лиц пожилого и старческого возраста	18	12	6	2	0	4	0	0	0	0	0
<b>Раздел 2. Возрастные особенностей органов и систем, течения заболеваний у лиц пожилого и старческого возраста</b>	<b>32</b>	<b>20</b>	<b>12</b>	<b>4</b>	<b>0</b>	<b>8</b>	<b>0</b>	<b>0</b>	<b>0</b>	<b>0</b>	<b>0</b>
Тема 2.1. Возрастные особенностей органов и	16	10	6	2	0	4	0	0	0	0	0

систем у лиц пожилого и старческого возраста											
Тема 2.2. Особенности течения заболеваний у лиц пожилого и старческого возраста	16	10	6	2	0	4	0	0	0	0	0
<b>Раздел 3. Особенности сестринского процесса при работе с лицами пожилого и старческого возраста</b>	<b>33</b>	<b>21</b>	<b>12</b>	<b>4</b>	<b>0</b>	<b>8</b>	<b>6</b>	<b>0</b>	<b>0</b>	<b>0</b>	<b>0</b>
Тема 3.1. Особенности сестринского процесса при работе с лицами пожилого и старческого возраста в условиях стационара и амбулаторно-поликлинических условиях	16	10	6	2	0	4	4	0	0	0	0
Тема 3.2. Принципы и особенности фармакотерапии в пожилом и старческом возрасте	17	11	6	2	0	4	2	0	0	0	0
<b>Контроль промежуточной аттестации (час)</b>	<b>9</b>										
<i>Форма промежуточной аттестации</i>	зачет										
<b>Общий объем, часов</b>	<b>108</b>	<b>63</b>	<b>36</b>	<b>12</b>	<b>0</b>	<b>24</b>	<b>6</b>	<b>0</b>	<b>0</b>	<b>0</b>	<b>0</b>

### 2.3. Содержание дисциплины (модуля)

#### РАЗДЕЛ 1. ФИЗИОЛОГИЧЕСКИЕ И ПСИХОЛОГИЧЕСКИЕ ОСОБЕННОСТИ ЛИЦ ПОЖИЛОГО И СТАРЧЕСКОГО ВОЗРАСТА

*Цель:* изучить физиологические и психологические особенности лиц пожилого и старческого возраста

*Перечень изучаемых элементов содержания:* Физиологические особенности лиц пожилого и старческого возраста. Преимущества и уязвимость старости. Факторы риска развития заболеваний у гериатрических пациентов.

Группы повышенного риска в отношении здоровья и летальных исходов. Биологический возраст. Возрастная классификация. Основные медико-социальные проблемы лиц пожилого и старческого возраста. Роль сестринской службы в решении задач медико-социальной помощи лицам пожилого и старческого возраста.

Психологические особенности лиц пожилого и старческого возраста.

Современная возрастная классификация, основные методы определения биологического возраста человека, факторы риска преждевременного старения, особенности состояния здоровья лиц пожилого и старческого возраста. Основные законодательно-правовые документы, регламентирующие работу гериатрической службы и медико-социальной помощи лицам старших возрастных групп. Особенности медико-социальной помощи, структура, организация работы и необходимое оснащение основных структурных подразделений гериатрической помощи. Основные формы учетно-отчетной документации..

## ЗАДАНИЯ К ПРАКТИЧЕСКИМ ЗАНЯТИЯМ РАЗДЕЛА 1

**Форма практического задания:** устный опрос, доклад

**Вопросы для подготовки к опросу:**

5. Факторы риска преждевременного старения.
6. Группы повышенного риска в отношении здоровья и летальных исходов.
7. Биологический возраст.
8. Возрастная классификация.
9. Основные медико-социальные проблемы лиц пожилого и старческого возраста.
10. Роль сестринской службы в решении задач медико-социальной помощи лицам пожилого и старческого возраста.
11. Особенности общения.
12. Информационная база.
13. Значение оценки эмоционально-психических и социально-бытовых факторов. Их оценка.
14. Нарушение потребностей и основные проблемы лиц пожилого и старческого возраста.
15. Сестринские диагнозы в гериатрии.
16. Современная возрастная классификация, основные методы определения биологического возраста человека, факторы риска преждевременного старения, особенности состояния здоровья лиц пожилого и старческого возраста.
17. Основные законодательно-правовые документы, регламентирующие работу гериатрической службы и медико-социальной помощи лицам старших возрастных групп.
18. Особенности медико-социальной помощи, структура, организация работы и необходимое оснащение основных структурных подразделений гериатрической помощи.
19. Возрастные изменения почек и мочевыводящих путей: «старческая атрофия почек»; снижение клубочковой фильтрации; уменьшение скорости обновления эпителия канальцев нефрона; снижение почечной гемодинамики; изменения реактивности, нейрогуморальной регуляции мочеобразующих органов; атония мочевых путей (на выбор).
20. Рост заболеваемости нефрологической патологии в гериатрической практике.
21. Особенности вербального и невербального общения, сбора информации.

**Темы докладов:**

22. Принципы организации гериатрической помощи в России и за рубежом.
23. Основные законодательно-правовые документы о медико-социальной помощи лицам пожилого и старческого возраста.
24. Лечебно-профилактические учреждения медико-социальной помощи. Организация работы.
25. Основные формы учетно-отчетной документации.
26. Задачи сестринской службы, роль главной и старшей медицинской сестры в организации, обеспечении и соблюдении всех этапов оказания медико-социальной помощи лицам старших возрастных групп.
27. Основные проявления физических, психических, социальных и духовных реакций лиц старших возрастных групп на болезнь, изменения факторов окружающей среды.
28. Наиболее распространенные синдромы в гериатрической практике.
29. Причины дестабилизации состояния лиц пожилого и старческого возраста.

**РУБЕЖНЫЙ КОНТРОЛЬ К РАЗДЕЛУ 1**

**форма рубежного контроля – тестирование**

## РАЗДЕЛ 2. ВОЗРАСТНЫЕ ОСОБЕННОСТИ ОРГАНОВ И СИСТЕМ, ТЕЧЕНИЯ ЗАБОЛЕВАНИЙ У ЛИЦ ПОЖИЛОГО И СТАРЧЕСКОГО ВОЗРАСТА

**Цель:** изучить возрастные особенности органов и систем, течения заболеваний у лиц пожилого и старческого возраста

**Перечень изучаемых элементов содержания:** Болезни системы крови и кровообращения у пациентов пожилого и старческого возраста. Особенности возникновения и течения заболевания систем крови у лиц пожилого и старческого возраста.

Возрастные особенности систем крови и кровообращения, их роль в формировании патологии.

Особенности возникновения и течения анемий и лейкозов у пожилых. Клинические проявления гипертонической болезни, атеросклероза, ишемической болезни сердца, острой и хронической сердечно-сосудистой недостаточности. Оказание неотложной помощи при острых состояниях.

Профилактика заболеваний сердечно-сосудистой системы. Осуществление сестринского процесса у пациентов с сердечно-сосудистой патологией. Обучение пациентов методике самоконтроля при заболеваниях сердечно-сосудистой системы.

Возрастные особенности дыхательной системы, их роль в формировании патологии.

Основные принципы диагностики, лечения, реабилитации, профилактики пневмоний у гериатрических пациентов. Факторы, способствующие возникновению хронического бронхита, клинические особенности течения заболевания, принципы лечения и реабилитации.

Профилактика бронхиальной астмы. Доврачебная помощь при неотложных состояниях.

Обучение пациентов методике самоконтроля при заболеваниях органов дыхания.

Возрастные особенности пищеварительной системы, их роль в формировании патологии.

Понятие о дивертикулах пищевода у пожилых. Особенности возникновения, течения, клинической картины хронических гастритов, язвенной болезни, рака желудка и кишечника.

Проблема запоров в гериатрии. Особенности подготовки пациентов к наиболее распространенным лабораторным и инструментальным исследованиям в гастроэнтерологии. Потребности и проблемы лиц старших возрастных групп с заболеваниями органов пищеварения.

Возрастные особенности почек и мочевыводящих путей, их роль в формировании патологии.

Клинические проявления заболеваний почек и мочевыводящих путей. Особенности фармакокинетики заболеваний почек. Факторы, способствующие возникновению заболеваний.

Особенности подготовки лиц пожилого и старческого возраста к проведению лабораторных исследований. Профилактика инфекций мочевыводящих путей.

Возрастные особенности эндокринной системы, их роль в формировании патологии.

Метаболический синдром: лечение, уход, профилактика. Проблема сахарного диабета в пожилом возрасте. Причины, способствующие факторы; особенности проявления, осложнения сахарного диабета типа в пожилом и старческом возрасте, причины возникновения и симптоматика неотложных состояний. Первичная и вторичная профилактика сахарного диабета в пожилом и старческом возрасте. Особенности возникновения, клинические проявления, лечение и профилактика заболеваний щитовидной железы. Диагностика заболеваний эндокринной системы у пациентов пожилого и старческого возраста. Потребности и основные проблемы гериатрических пациентов с заболеваниями эндокринной системы и пути их решения.

Возрастные особенности нервной системы, их роль в формировании патологии.

Особенности возникновения, течения, лечения и ухода при острых нарушениях мозгового кровообращения у лиц пожилого и старческого возраста.

Потребности и основные проблемы гериатрических пациентов с заболеваниями нервной системы. Наблюдение и особенности ухода за пожилыми людьми с заболеваниями нервной системы. Обучение пациентов (родственников) навыкам самоухода (ухода).

Возрастные особенности опорно-двигательного аппарата, проблема остеопороза в пожилом возрасте. Понятие о деформирующем артрозе, остеохондрозе. Особенности

фармакогенетики, геродиетики. Профилактика травматизма. Особенности реабилитации лиц пожилого и старческого возраста.

Понятие о дисциркуляторной энцефалопатии, паркинсонизме, болезни Альцгеймера, деменции у гериатрических пациентов. Течение заболеваний основные клинические проявления. Принципы лечения и реабилитации. Особенности сестринской помощи гериатрическим пациентам с нарушениями психики в амбулаторно-поликлинических и стационарных условиях.

## ЗАДАНИЯ К ПРАКТИЧЕСКИМ ЗАНЯТИЯМ РАЗДЕЛА 2

**Форма практического задания:** устный опрос

**Вопросы для подготовки к опросу:**

30. Заболевания сосудов нижних конечностей у пожилых: факторы риска, профилактика, сестринская помощь.
31. Атрофический гастрит в пожилом возрасте: факторы риска, профилактика, сестринская помощь.
32. Атрофический гастрит в старческом возрасте: факторы риска, профилактика, сестринская помощь.
33. Депрессивный эпизод в пожилом возрасте: факторы риска, профилактика, сестринская помощь.
5. Принципы сестринского ухода за лицами старческого возраста в домашних условиях.
6. Принципы сестринского ухода за лицами старческого возраста в условиях стационара.
7. Принципы сестринского ухода за лицами старческого возраста, страдающими деменцией в условиях психиатрического стационара.
8. Аденома предстательной железы у пожилых мужчин: факторы риска, профилактика, сестринская помощь.
9. Недержание мочи в пожилом возрасте у женщин: факторы риска, профилактика, сестринская помощь.
10. Причины падений лиц пожилого возраста: факторы риска, профилактика, сестринская помощь.
11. Болезнь Паркинсона (синдром Паркинсона) в старческом возрасте: факторы риска, профилактика, сестринская помощь.
12. Уход за дряхлыми людьми в домашних условиях. Правила организации быта.
13. Способы повышения эффективности общения с пожилыми, старыми и дряхлыми людьми.
14. Причины нарушения слуха у пожилых и старых людей: факторы риска, профилактика, сестринская помощь.
15. Возрастные изменения.
16. Психические расстройства в пожилом и старческом возрасте. Особенности возникновения, клинических проявлений, течения и лечения.
17. Немедикаментозные методы лечения психических заболеваний (фитотерапия, лечебное питание).
18. Профилактика и уход при заболеваниях у лиц пожилого и старческого возраста.
19. Особенности течения и психических расстройств у лиц старших возрастных групп. Основные синдромы.
20. Причины и признаки дестабилизации состояния.
21. Неотложные состояния, особенности проявлений и экстренной помощи.
22. Группы риска.
23. Подготовка и проведение лабораторно-диагностических исследований.
24. Координация работы и сотрудничество с семьей, родственниками, с социальной службой и другими организациями.
25. Доврачебная помощь при травмах у пожилых пациентов.

## **РУБЕЖНЫЙ КОНТРОЛЬ К РАЗДЕЛУ 2**

### **форма рубежного контроля – тестирование**

### **РАЗДЕЛ 3. ОСОБЕННОСТИ СЕСТРИНСКОГО ПРОЦЕССА ПРИ РАБОТЕ С ЛИЦАМИ ПОЖИЛОГО И СТАРЧЕСКОГО ВОЗРАСТА**

**Цель:** изучить особенности сестринского процесса при работе с лицами пожилого и старческого возраста

**Перечень изучаемых элементов содержания:**

Основные медико-социальные проблемы лиц пожилого и старческого возраста. Роль сестринской службы в решении задач медико-социальной помощи лицам пожилого и старческого возраста. Принципы организации гериатрической помощи в России и за рубежом. Основные законодательно-правовые документы о медико-социальной помощи лицам пожилого и старческого возраста. Лечебно-профилактические учреждения медико-социальной помощи. Организация работы. Основные формы учетно-отчетной документации. Основные проявления физических, психических, социальных и духовных реакций лиц старших возрастных групп на болезнь, изменения факторов окружающей среды. Наиболее распространенные синдромы в гериатрической практике. Причины дестабилизации состояния лиц пожилого и старческого возраста. Особенности общения. Информационная база. Значение оценки эмоционально-психических и социально-бытовых факторов. Их оценка. Нарушение потребностей и основные проблемы лиц пожилого и старческого возраста. Сестринские диагнозы в гериатрии. Влияние старения на фармакокинетику и фармакодинамику лекарственных средств.

Влияние старения на фармакокинетику и фармакодинамику лекарственных средств. Основные группы лекарственных препаратов, методы нефармакологического лечения, принципы питания и реабилитации пациентов старших возрастных групп. Методы и формы реабилитации больных, профилактика заболеваний органов кровообращения и их осложнений. Знакомство с организацией оказания медицинской помощи лицам пожилого и старческого возраста с артериальной гипертензией. Особенности возникновения, клинических проявлений и течения артериальной гипертензии. Обследование пациентов, определение тактики их ведения, лекарственной терапии и плана ухода. Работа на посту, в процедурном кабинете и кабинете. Оказание при неотложной помощи при гипертонических кризах.

### **ЗАДАНИЯ К ПРАКТИЧЕСКИМ ЗАНЯТИЯМ РАЗДЕЛА 3**

**Форма практического задания:** устный опрос

**Вопросы для подготовки к опросу:**

34. Основные медико-социальные проблемы лиц пожилого и старческого возраста.
35. Роль сестринской службы в решении задач медико-социальной помощи лицам пожилого и старческого возраста.
36. Принципы организации гериатрической помощи в России и за рубежом.
37. Основные законодательно-правовые документы о медико-социальной помощи лицам пожилого и старческого возраста.
38. Лечебно-профилактические учреждения медико-социальной помощи. Организация работы.
39. Основные формы учетно-отчетной документации.
40. Основные проявления физических, психических, социальных и духовных реакций лиц старших возрастных групп на болезнь, изменения факторов окружающей среды.
41. Наиболее распространенные синдромы в гериатрической практике.
42. Причины дестабилизации состояния лиц пожилого и старческого возраста. Особенности общения. Информационная база.
43. Значение оценки эмоционально-психических и социально-бытовых факторов. Их оценка.
44. Нарушение потребностей и основные проблемы лиц пожилого и старческого



- возраста.
45. Сестринские диагнозы в гериатрии.
  46. Влияние старения на фармакокинетику и фармакодинамику лекарственных средств.
  47. Влияние старения на фармакокинетику и фармакодинамику лекарственных средств.
  48. Основные группы лекарственных препаратов, методы нефармакологического лечения, принципы питания и реабилитации пациентов старших возрастных групп.
  49. Методы и формы реабилитации больных, профилактика заболеваний органов кровообращения и их осложнений.
  50. Организация оказания медицинской помощи лицам пожилого и старческого возраста с артериальной гипертензией.
  51. Особенности возникновения, клинических проявлений и течения артериальной гипертензии.
  52. Обследование пациентов, определение тактики их ведения, лекарственной терапии и плана ухода.
  53. Работа на посту, в процедурном кабинете и кабинете.
  54. Оказание при неотложной помощи при гипертонических кризах.
  55. Задачи сестринской службы, роль главной и старшей медицинской сестры в организации, обеспечении и соблюдении всех этапов оказания медико-социальной помощи лицам старших возрастных групп
  56. Обучение пациентов, родственников правилам лечебного питания, приема лекарственных препаратов, рекомендации по вопросам профилактики осложнений.
  57. Профессиональная этика и особенности ухода за больными пожилого и старческого возраста.

**РУБЕЖНЫЙ КОНТРОЛЬ К РАЗДЕЛУ 3**  
**форма рубежного контроля – тестирование**

**РАЗДЕЛ 3. УЧЕБНО-МЕТОДИЧЕСКОЕ ОБЕСПЕЧЕНИЕ САМОСТОЯТЕЛЬНОЙ РАБОТЫ ОБУЧАЮЩИХСЯ ПО ДИСЦИПЛИНЕ (МОДУЛЮ)**

**3.1. Виды самостоятельной работы обучающихся по дисциплине (модулю)**

*Очной-заочной формы обучения*

Раздел, тема	Количество часов	Вид самостоятельной работы
<b>Семестр 7</b>		
<b>Раздел 1. Физиологические и психологические особенности лиц пожилого и старческого возраста</b>	22	Подготовка к опросу
		Самостоятельное изучение материала
<b>Раздел 2. Возрастные особенностей органов и систем, течения заболеваний у лиц пожилого и старческого возраста</b>	20	Подготовка к опросу
		Самостоятельное изучение материала

<b>Раздел 3. Особенности сестринского процесса при работе с лицами пожилого и старческого возраста</b>	21	Подготовка к опросу
		Самостоятельное изучение материала
<b>Общий объем по модулю/семестру, часов</b>	<b>63</b>	-

### 3.2. Задания для самостоятельной работы

#### Задания для самостоятельной работы к Разделу 1

##### Вопросы для самостоятельной работы к Разделу 1

1. Критические периоды жизни пожилого человека.
2. Особенности общения. Информационная база. Значение оценки эмоционально-психических и социально-бытовых факторов.

##### Литература для самостоятельного изучения к Разделу 1.

Основная литература:

1. Сестринское дело в терапии : учебник для вузов / Н. Г. Петрова, В. Н. Петров, В. А. Лапотников, В. Л. Эмануэль ; ответственный редактор Н. Г. Петрова. — 3-е изд., испр. и доп. — Москва : Издательство Юрайт, 2023. — 495 с. — (Высшее образование). — ISBN 978-5-534-14110-8. — Текст : электронный // Образовательная платформа Юрайт [сайт]. — URL: <https://urait.ru/bcode/512559>
2. Гериатрия : учебник и практикум для вузов / С. Н. Пузин [и др.] ; под редакцией С. Н. Пузина. — 2-е изд. — Москва : Издательство Юрайт, 2023. — 209 с. — (Высшее образование). — ISBN 978-5-534-15037-7. — Текст : электронный // Образовательная платформа Юрайт [сайт]. — URL: <https://urait.ru/bcode/519082>

Дополнительная литература:

1. Основы сестринского дела. В 2 т. Том 1 : учебник и практикум для вузов / В. Р. Вебер [и др.] ; под редакцией Г. И. Чувакова. — 2-е изд., испр. и доп. — Москва : Издательство Юрайт, 2023. — 332 с. — (Высшее образование). — ISBN 978-5-534-08742-0. — Текст : электронный // Образовательная платформа Юрайт [сайт]. — URL: <https://urait.ru/bcode/512557>
2. Основы сестринского дела. В 2 т. Том 2 : учебник и практикум для вузов / В. Р. Вебер [и др.] ; под редакцией Г. И. Чувакова. — 2-е изд., испр. и доп. — Москва : Издательство Юрайт, 2023. — 187 с. — (Высшее образование). — ISBN 978-5-534-08744-4. — Текст : электронный // Образовательная платформа Юрайт [сайт]. — URL: <https://urait.ru/bcode/513689>

#### Задания для самостоятельной работы к Разделу 2

##### Вопросы для самостоятельной работы к Разделу 2

1. Наблюдение и особенности ухода за пожилыми людьми
2. Роль медицинской сестры в проведении диагностических мероприятий.

##### Литература для самостоятельного изучения к Разделу 2.

Основная литература:

1. Сестринское дело в терапии : учебник для вузов / Н. Г. Петрова, В. Н. Петров, В. А. Лапотников, В. Л. Эмануэль ; ответственный редактор Н. Г. Петрова. — 3-е изд., испр. и доп. — Москва : Издательство Юрайт, 2023. — 495 с. — (Высшее образование).

образование). — ISBN 978-5-534-14110-8. — Текст : электронный // Образовательная платформа Юрайт [сайт]. — URL: <https://urait.ru/bcode/512559>

2. Гериатрия : учебник и практикум для вузов / С. Н. Пузин [и др.] ; под редакцией С. Н. Пузина. — 2-е изд. — Москва : Издательство Юрайт, 2023. — 209 с. — (Высшее образование). — ISBN 978-5-534-15037-7. — Текст : электронный // Образовательная платформа Юрайт [сайт]. — URL: <https://urait.ru/bcode/519082>

Дополнительная литература:

1. Основы сестринского дела. В 2 т. Том 1 : учебник и практикум для вузов / В. Р. Вебер [и др.] ; под редакцией Г. И. Чувакова. — 2-е изд., испр. и доп. — Москва : Издательство Юрайт, 2023. — 332 с. — (Высшее образование). — ISBN 978-5-534-08742-0. — Текст : электронный // Образовательная платформа Юрайт [сайт]. — URL: <https://urait.ru/bcode/512557>
2. Основы сестринского дела. В 2 т. Том 2 : учебник и практикум для вузов / В. Р. Вебер [и др.] ; под редакцией Г. И. Чувакова. — 2-е изд., испр. и доп. — Москва : Издательство Юрайт, 2023. — 187 с. — (Высшее образование). — ISBN 978-5-534-08744-4. — Текст : электронный // Образовательная платформа Юрайт [сайт]. — URL: <https://urait.ru/bcode/513689>

### **Задания для самостоятельной работы к Разделу 3**

#### **Вопросы для самостоятельной работы к Разделу 3**

1. Задачи сестринской службы, роль главной и старшей медицинской сестры в организации, обеспечении и соблюдении всех этапов оказания медико-социальной помощи лицам старших возрастных групп
2. Обучение пациентов, родственников правилам лечебного питания, приема лекарственных препаратов, рекомендации по вопросам профилактики осложнений.

#### **Литература для самостоятельного изучения к Разделу 3.**

Основная литература:

1. Сестринское дело в терапии : учебник для вузов / Н. Г. Петрова, В. Н. Петров, В. А. Лапотников, В. Л. Эмануэль ; ответственный редактор Н. Г. Петрова. — 3-е изд., испр. и доп. — Москва : Издательство Юрайт, 2023. — 495 с. — (Высшее образование). — ISBN 978-5-534-14110-8. — Текст : электронный // Образовательная платформа Юрайт [сайт]. — URL: <https://urait.ru/bcode/512559>
2. Гериатрия : учебник и практикум для вузов / С. Н. Пузин [и др.] ; под редакцией С. Н. Пузина. — 2-е изд. — Москва : Издательство Юрайт, 2023. — 209 с. — (Высшее образование). — ISBN 978-5-534-15037-7. — Текст : электронный // Образовательная платформа Юрайт [сайт]. — URL: <https://urait.ru/bcode/519082>

Дополнительная литература:

1. Основы сестринского дела. В 2 т. Том 1 : учебник и практикум для вузов / В. Р. Вебер [и др.] ; под редакцией Г. И. Чувакова. — 2-е изд., испр. и доп. — Москва : Издательство Юрайт, 2023. — 332 с. — (Высшее образование). — ISBN 978-5-534-08742-0. — Текст : электронный // Образовательная платформа Юрайт [сайт]. — URL: <https://urait.ru/bcode/512557>
2. Основы сестринского дела. В 2 т. Том 2 : учебник и практикум для вузов / В. Р. Вебер [и др.] ; под редакцией Г. И. Чувакова. — 2-е изд., испр. и доп. — Москва : Издательство Юрайт, 2023. — 187 с. — (Высшее образование). — ISBN 978-5-534-08744-4. — Текст : электронный // Образовательная платформа Юрайт [сайт]. — URL: <https://urait.ru/bcode/513689>

### **3.3. Методические указания к самостоятельной работе по дисциплине (модулю)**

Освоение слушателями программы предполагает изучение материалов дисциплин

(модулей) в ходе самостоятельной работы.

Для успешного освоения дисциплины (модуля) и достижения поставленных целей необходимо внимательно ознакомиться с рабочей программой дисциплины (модуля), доступной в электронной информационно-образовательной среде РГСУ.

Следует обратить внимание на списки основной и дополнительной литературы, на предлагаемые преподавателем ресурсы информационно-телекоммуникационной сети Интернет. Эта информация необходима для самостоятельной работы обучающегося.

Для более углубленного изучения темы задания для самостоятельной работы рекомендуется выполнять параллельно с изучением данной темы. При выполнении заданий по возможности используйте наглядное представление материала.

Самостоятельная работа включает разнообразный комплекс видов и форм работы обучающихся.

#### ***Написание реферата (доклада).***

##### ***Требования к структуре реферата (доклада):***

Работа должна содержать систематизацию и краткое изложение материала из не менее 5-и литературных источников (монографий, научных статей и докладов) по выбранной теме.

Основные требования к оформлению:

Структура доклада (реферата): 1) титульный лист; 2) содержание (в нем последовательно указываются названия пунктов доклада (реферата), указываются страницы, с которых начинается каждый пункт); 3) введение (формулируется суть исследуемой проблемы, обосновывается выбор темы, определяются ее значимость и актуальность, указываются цель и задачи доклада (реферата), дается характеристика используемой литературы); 4) основная часть (каждый раздел ее доказательно раскрывает исследуемый вопрос); 5) выводы и заключение (подводятся итоги или делается обобщенный вывод по теме доклада (реферата)); 6) литература.

Доклад (реферат) оформляется на одной стороне листа белой бумаги формата А4 (210x297 мм). Интервал межстрочный -полуторный. Цвет шрифта - черный. Гарнитура шрифта основного текста - «Times New Roman» или аналогичная. Кегль (размер) от 12 до 14 пунктов. Размеры полей страницы (не менее): правое 10 мм, верхнее – 15 мм, нижнее – 20 мм, левое - 25 мм. Формат абзаца: полное выравнивание («по ширине»). Отступ красной строки одинаковый по всему тексту – 15 мм. Страницы должны быть пронумерованы с учётом титульного листа (на титульном листе номер страницы не ставится). В работах используются цитаты, статистические материалы. Эти данные оформляются в виде сносок (ссылок и примечаний). Внутритекстовые, подстрочные и затекстовые библиографические ссылки должны оформляться в соответствии с ГОСТ Р 7.0.5-2008 «Библиографическая ссылка». Общие требования и правила составления».

Реферат (доклад) сдается в бумажном и электронном виде (10 - 20 печатных страниц).

При проверке реферата (доклада) на антиплагиат - [www.antiplagiat.ru](http://www.antiplagiat.ru) - (более 50% заимствований) работа не принимается.

#### ***Выполнение тестовых заданий.***

Тестовые задания содержат вопросы и 3-4 варианта ответа по базовым положениям изучаемой темы, составлены с расчетом на знания, полученные слушателями в процессе изучения темы.

Тестовые задания выполняются в письменной или электронной форме и сдаются преподавателю, ведущему дисциплину (модуль).

#### ***Методические материалы по подготовке к опросу***

Самостоятельная работа обучающихся включает подготовку к опросу на практических занятиях. Для этого обучающийся изучает материалы теоретических занятий, рекомендуемую

литературу, публикации, информацию из Интернет-ресурсов.

Для подготовки к опросу обучающемуся необходимо ознакомиться с материалом, посвященным теме практического занятия, в учебнике или другой рекомендованной литературе, конспекте лекции, обратить внимание на усвоение основных понятий дисциплины, выявить неясные вопросы и подобрать дополнительную литературу для их освещения.

## **РАЗДЕЛ 4. ОЦЕНОЧНЫЕ МАТЕРИАЛЫ ПО ДИСЦИПЛИНЕ (МОДУЛЮ)**

### **4.1. Форма промежуточной аттестации обучающегося по дисциплине (модулю)**

Контрольным мероприятием промежуточной аттестации обучающихся по дисциплине (модулю) является зачет, который проводится в **устной** форме.

### **4.2. Оценочные материалы, определяющие процедуры оценивания знаний, умений, навыков и (или) опыта деятельности, характеризующих этапы формирования компетенций**

#### **4.2.1. Организационные основы применения балльно-рейтинговой системы оценки успеваемости обучающихся по дисциплине (модулю)**

Оценка качества освоения обучающимися дисциплины (модуля) реализуется в формате балльно-рейтинговой системы оценки успеваемости обучающихся (БРСО).

БРСО в ходе текущего контроля успеваемости и промежуточной аттестации осуществляется по 100-балльной шкале.

Академический рейтинг обучающегося по дисциплине (модулю) складывается из результатов:

текущего контроля успеваемости (максимальный текущий рейтинг обучающегося 80 рейтинговых баллов;

промежуточной аттестации (максимальный рубежный рейтинг обучающегося 20 рейтинговых баллов.

Условия оценки освоения обучающимся дисциплины (модуля) в формате БРСО доводятся преподавателем до сведения обучающихся на первом учебном занятии, а также размещены в свободном доступе в электронной информационно-образовательной среде Университета.

#### **4.2.2. Проведение текущего контроля успеваемости обучающихся по дисциплине (модулю) в соответствии с балльно-рейтинговой системой оценки успеваемости обучающегося**

В течение учебного семестра до промежуточной аттестации на основании утвержденной рабочей программы дисциплины (модуля) формируется текущий рейтинг обучающегося. Текущий рейтинг обучающегося складывается как сумма рейтинговых баллов, полученных им в течение учебного семестра по всем видам учебных занятий по дисциплине (модулю).

В процессе текущего контроля оцениваются следующие действия обучающегося, направленные на освоение компетенций в рамках изучения учебной дисциплины:

академическая активность (посещаемость учебных занятий, самостоятельное изучение содержания учебной дисциплины в электронной информационно-образовательной среде, соблюдение сроков сдачи практических заданий и текущих контрольных мероприятий и др.);

выполнение и сдача текущих и итогового практических заданий (эссе, рефераты, творческие задания, кейс-задания, лабораторные работы, расчетные задания и др., активное участие в групповых интерактивных занятиях (дискуссии, WiKi-проекты и др.), защита проектов и др.);

прохождение рубежей текущего контроля, включая соблюдение графика их прохождения в электронной информационно-образовательной среде.

Для планирования расчета текущего рейтинга обучающегося используются следующие пропорции:

<b>Вид учебного действия</b>	<b>Максимальная рейтинговая оценка, баллов</b>
академическая активность	10
практические задания	40
<i>из них: текущие практические задания</i>	20
<i>итоговое практическое задание</i>	20
рубежи текущего контроля	30
<b>ИТОГО:</b>	<b>80</b>

В течение учебного семестра по дисциплине (модулю) обучающимся должен быть накоплен текущий рейтинг не менее 52 рейтинговых баллов (65% от максимального значения текущего рейтинга).

Необходимыми условиями допуска обучающегося к промежуточной аттестации по дисциплине являются положительное прохождение обучающимся не менее 65% рубежей текущего контроля с накоплением не менее 65% максимального рейтингового балла за каждый рубеж текущего контроля и положительное выполнение итогового практического задания с накоплением не менее 65% максимального рейтингового балла, установленного за итоговое практическое задание.

Невыполнение вышеуказанных условий является текущей академической задолженностью, которая должна быть ликвидирована обучающимся до контрольного мероприятия промежуточной аттестации.

Сведения о наличии у обучающихся текущей академической задолженности, сроках и порядке добора рейтинговых баллов для её ликвидации доводятся до обучающихся педагогическим работником.

В случае неликвидации текущей академической задолженности, педагогический работник обязан во время контрольного мероприятия промежуточной аттестации поставить обучающемуся 0 рейтинговых баллов. В этом случае ликвидация текущей академической задолженности возможна в периоды проведения повторной промежуточной аттестации.

#### **4.2.3. Проведение промежуточной аттестации обучающихся по дисциплине (модулю) в соответствии с балльно-рейтинговой системой оценки успеваемости обучающегося**

Промежуточная аттестация по дисциплине (модулю) проводится в соответствии с Положением о промежуточной аттестации обучающихся по основным профессиональным образовательным программам в Российском государственном социальном университете и Положением о балльно-рейтинговой системе оценки успеваемости обучающихся по основным профессиональным образовательным программам в Российском государственном социальном университете в действующей редакции.

На промежуточную аттестацию отводится 20 рейтинговых баллов.

Ответы обучающегося на контрольном мероприятии промежуточной аттестации оцениваются педагогическим работником по 20 - балльной шкале, а итоговая оценка по дисциплине (модулю) выставляется по системе зачтено/ не зачтено для зачета.

Критерии выставления оценки определяются Положением о балльно-рейтинговой системе оценки успеваемости обучающихся по основным профессиональным образовательным программам высшего образования - программам бакалавриата, программам специалитета, программам магистратуры в Российском государственном социальном университете.

В процессе определения рубежного рейтинга обучающегося используется следующая шкала:

<b>Рубежный рейтинг</b>	<b>Критерии оценки освоения обучающимся учебной дисциплины в ходе контрольных мероприятий промежуточной аттестации</b>
19-20 рейтинговых баллов	обучающийся глубоко и прочно усвоил программный материал, исчерпывающе, последовательно, грамотно и логически стройно его излагает, тесно увязывает с задачами и будущей деятельностью, не затрудняется с ответом при видоизменении задания, свободно справляется с задачами и практическими заданиями, правильно обосновывает принятые решения, умеет самостоятельно обобщать и излагать материал, не допуская
16-18 рейтинговых баллов	обучающийся твердо знает программный материал, грамотно и по существу излагает его, не допуская существенных неточностей в ответе на вопрос, может правильно применять теоретические положения и владеет необходимыми умениями и навыками при выполнении практических
13-15 рейтинговых баллов	обучающийся освоил основной материал, но не знает отдельных деталей, допускает неточности, недостаточно правильные формулировки, нарушает последовательность в изложении программного материала и испытывает затруднения в выполнении практических заданий
1-12 рейтинговых баллов	обучающийся не знает значительной части программного материала, допускает существенные ошибки, с большими затруднениями выполняет практические задания
0 рейтинговых баллов	не аттестован

#### **4.3. Перечень заданий для проведения текущей и промежуточной оценки знаний, умений, навыков и (или) опыта деятельности, характеризующих этапы формирования компетенций**

##### **4.3.1. Оценочные материалы для проведения текущей аттестации и рубежного контроля, обучающихся по дисциплине (модулю)**

#### **Перечень вопросов рубежного контроля и текущей аттестации**

#### **Раздел-1 «Физиологические и психологические особенности лиц пожилого и старческого возраста»**

##### **Форма рубежного контроля - тестирование**

##### **Тестовые задания рубежного контроля:**

.Пожилым считается возраст:

- 1)45-59 лет;
- 2)60-74 года;
- 3)75-80 лет;
- 4)81-89 лет;
- 5)90 и более лет.

Показатель, прогрессивно снижающийся в пожилом и старческом возрасте:

- 1) уровень глюкозы в крови;
- 2) сократительная способность миокарда;
- 3)количество форменных элементов крови;
- 4) синтез гормонов гипофиза;

Слабовыраженную сердечную недостаточность у пожилых корректируют следующим препаратом:

- 1)сердечными гликозидами;
- 2) небольшими дозами петлевых диуретиков (с коррекцией уровня калия сыворотки);
- 3)ингибиторами АПФ;
- 4) нитратами;
- 5) гидралазином.

Основная причина развития застойной сердечной недостаточности в пожилом возрасте - это:

- 1) артериальная гипертония;
- 2) ишемическая болезнь сердца;
- 3) клапанные пороки;
- 4) метаболические расстройства;
- 5) коллагеновые заболевания.

Принцип «не навреди» однозначно запрещает действия

- 1) полезные в отношении конкретного пациента;
- 2) исходно вредные;
- 3) полезные с высокой степенью доказательности;
- 4) исходно полезные.

Количество информации, которую даёт сестра пациенту, определяется

- 1) способностью пациента понять её;
- 2) способностью сестры понять её;
- 3) необходимостью информации пациенту в его состоянии;
- 4) субъективным желанием сестры;
- 5) распоряжением родственников пациента.

Этический кодекс медицинской сестры является

- 1) жёстким предписанием относительно поведения сестры в ЛПУ;
- 2) документом, регламентирующим поведение сестры вне ЛПУ;
- 3) сводом тезисов и правил, очерчивающих взаимодействия медицинской сестры с пациентом, коллегами и т.д.;
- 4) юридическим актом в правовой системе РФ.

В учетной форме № 030/у отмечают

- 1) данные о листке нетрудоспособности;
- 2) даты посещений, выполненное обследование и лечение;
- 3) заболевание, по поводу которого проводится диспансерное наблюдение;
- 4) сведения о прививках.

В каких случаях закон разрешает разглашение врачебной тайны?

- 1) в случае тяжелого заболевания;
- 2) по настоянию родственников;
- 3) после смерти пациента;
- 4) после смерти пациента при наличии доверенности;
- 5) при угрозе распространения инфекционных заболеваний, массовых отравлений и поражений

Врачебная тайна — эта информация с ограниченным доступом. Какой закон ограничивает доступ к сведениям, составляющим врачебную тайну?

- 1) Федеральный закон Российской Федерации от 21 ноября 2011 г. N 323-ФЗ «Законодательство об охране здоровья граждан в Российской Федерации»;
- 2) Федеральный закон Российской Федерации от 21 ноября 2011 г. N 323-ФЗ «О здравоохранении в Российской Федерации»;
- 3) Федеральный закон Российской Федерации от 21 ноября 2011 г. N 323-ФЗ «О правах пациента»;
- 4) Федеральный закон Российской Федерации от 21 ноября 2011 г. N 323-ФЗ «О профессиональной тайне»;
- 5) Федеральный закон Российской Федерации от 21 ноября 2011 г. N 323-ФЗ «Об основах охраны здоровья граждан в Российской Федерации»

Кто обязан соблюдать врачебную тайну?

- 1) врачи и средний медицинский персонал;
- 2) все сотрудники медицинских организаций;
- 3) медицинские работники;
- 4) только врачи;
- 5) только лечащие врачи

В форме № 025-1/у указываются

- 1) все даты посещений;
- 2) не более четырех посещений;
- 3) только дата первого посещения;
- 4) только даты посещений в дни открытия и закрытия талона

К форме № 025/у относят

- 1) историю развития ребенка;
- 2) медицинскую карту пациента, получающего медицинскую помощь в амбулаторных условиях;



- 3) медицинскую карту стационарного больного;
- 4) статистический талон

**Код контролируемой компетенции**

- 3. ОПК-1; ОПК-4; ОПК-5;
- 4. ПК-1; ПК-2; ПК-4;

**Раздел -2 «Возрастные особенностей органов и систем, течения заболеваний у лиц пожилого и старческого возраста»**

**Форма рубежного контроля - тестирование**

**Тестовые задания рубежного контроля:**

Определите изменения в желудке, характерные для пожилых пациентов:

- а) снижение кислотности, уменьшение активности пепсина
- б) повышение кислотности
- в) повышение моторики желудка

Определите какое изменение со стороны пищеварительного тракта характерно для пожилых:

- а) опущение органов брюшной полости
- б) повышение ферментативной активности поджелудочной железы

Перечислите принципы лечения сахарного диабета у пожилых:

- а) диетотерапия
- б) инсулинотерапия
- в) сахароснижающие таблетированные препараты
- г) все выше перечисленное верно

При спонтанной стенокардии средством выбора являются:

- а) антагонисты кальция;
- б) нитраты;
- в) бета-блокаторы;
- г) аспирин;
- д) анальгетики

Среди пороков сердца в пожилом возрасте чаще встречается:

- а) митральный стеноз;
- б) митральная недостаточность;
- в) стеноз устья аорты;
- г) недостаточность аортального клапана;
- д) стеноз клапана легочной артерии.

Наиболее частой внелегочной патологией, предшествующей острой пневмонии у больных пожилого возраста является:

- а) сахарный диабет;
- б) опухоли;
- в) пиелонефрит;
- г) ишемическая болезнь сердца;
- д) тромбоз вен

Препаратами выбора при эмпирической терапии пожилых больных внебольничной пневмонией являются:

- а) ципрофлоксацин, перфлорксацин, офлоксацин;
- б) стрептомицин и гентамицин;
- в) линкомицин и левомицетин;
- г) имипенем и меропенем;
- г) пенициллин, эритромицин, азитромицин.

**Код контролируемой компетенции**

- 5. ОПК-4; ОПК-5;

**Раздел -3 «Особенности сестринского процесса при работе с лицами пожилого и старческого возраста»**

**Форма рубежного контроля - тестирование**

### **Тестовые задания рубежного контроля:**

Особенности сестринского ухода за кардиологическими пациентами в гериатрии:

- а) периодическое измерение АД
- б) при необходимости снятие ЭКГ
- в) следить за ЧДД и ЧСС
- г) выполнение врачебных назначений
- д) все выше перечисленное верно

Перечислите особенности обследования пациента пожилого возраста:

- а) более продолжительный опрос;
- б) при необходимости беседа с родственниками;
- в) восприятие пожилого пациента как личность;
- г) все выше перечисленное верно.

Определите какие формы ЛФК преимущественно назначают в гериатрии:

- а) дыхательную гимнастику;
- б) ходьбу;
- в) греблю;
- г) лечебную гимнастику

При деформирующем остеоартрозе медсестра может выявить:

- а) снижение роста
- б) ограничение движений
- в) болезненность костей
- г) вдовий горб

Приоритетной проблемой пациента при энцефалопатии первой стадии является:

- а) отеки
- б) склонность к падениям
- в) немотивированная усталость
- г) тазовые расстройства

Потенциальной проблемой пациента при запоре может быть:

- а) боль в животе
- б) скудный стул
- в) кожный зуд
- г) мацерация кожи вокруг заднего прохода

Неотложная помощь при гипогликемическом состоянии - это:

- а) введение инсулина короткого действия
- б) прием пероральных сахароснижающих препаратов
- в) прием внутрь сахара, конфет, варенья
- г) при отсутствии сознания - внутривенное введение 40% раствора глюкозы

Уход за гериатрическими пациентами, страдающими сахарным диабетом:

- а) беседа об особенностях лечебного режима и диеты
- б) беседа с пациентом о приеме пероральных сахароснижающих препаратов
- в) обучение больного правилам введения инсулина
- г) наблюдение за температурой тела, пульсом, АД, общим состоянием, массой тела, кожными покровами, водным балансом, диурезом
- д) инструктаж подготовки к исследованиям
- е) все выше перечисленное верно.

Сестринский диагноз – это:

- а) определение существующих и потенциальных проблем пациента
- б) отражение сущности патологических процессов в организме
- в) клиническое суждение медсестры
- г) выделение приоритетных проблем пациента

Независимые сестринские вмешательства включают:

- а) кормление пациента
- б) запись ЭКГ
- в) в/м инъекции
- г) постановку капельницы

Зависимые сестринские вмешательства включают:

- а) подготовку пациента к исследованию
- б) в/м, в/в, п/к инъекции
- в) мероприятия по личной гигиене тяжелобольных
- г) кормление больных

В чём заключается уход за пациентами геронтологического возраста с заболеваниями органов дыхания?

- а) выполнять назначения врача
- б) контроль за эффективностью лечения
- в) контроль за АД, ЧСС, t тела
- г) всё перечисленное

При подозрении на острый инфаркт миокарда медицинская сестра должна:

- а) ввести больному наркотические анальгетики
- б) сделать ЭКГ на месте
- в) дать нитроглицерин под язык
- г) вызвать врача

**Код контролируемой компетенции**

- 6. **ОПК-8;**
- 7. **ПК-7; ПК-8; ПК-10**

#### **4.3.2. Оценочные материалы для проведения промежуточной аттестации обучающихся по дисциплине (модулю)**

**Код контролируемой компетенции ОПК-1; ОПК-4; ОПК-5; ОПК-8; ПК-1; ПК-2; ПК-4; ПК-7; ПК-8; ПК-10**

**Вопросы:**

1. Основные медико-социальные проблемы лиц пожилого и старческого возраста.
2. Роль сестринской службы в решении задач медико-социальной помощи лицам пожилого и старческого возраста.
3. Принципы организации гериатрической помощи в России и за рубежом.
4. Основные законодательно-правовые документы о медико-социальной помощи лицам пожилого и старческого возраста.
5. Лечебно-профилактические учреждения медико-социальной помощи. Организация работы.
6. Основные формы учетно-отчетной документации.
7. Основные проявления физических, психических, социальных и духовных реакций лиц старших возрастных групп на болезнь, изменения факторов окружающей среды.
8. Наиболее распространенные синдромы в гериатрической практике.
9. Причины дестабилизации состояния лиц пожилого и старческого возраста. Особенности общения. Информационная база.
10. Значение оценки эмоционально-психических и социально-бытовых факторов. Их оценка.
11. Нарушение потребностей и основные проблемы лиц пожилого и старческого возраста.
12. Сестринские диагнозы в гериатрии.
13. Влияние старения на фармакокинетику и фармакодинамику лекарственных средств.
14. Основные группы лекарственных препаратов, методы нефармакологического лечения, принципы питания и реабилитации пациентов старших возрастных групп.
15. Методы и формы реабилитации больных, профилактика заболеваний органов кровообращения и их осложнений.
16. Организация оказания медицинской помощи лицам пожилого и старческого возраста с артериальной гипертензией.
17. Особенности возникновения, клинических проявлений и течения артериальной гипертензии.

18. Обследование пациентов, определение тактики их ведения, лекарственной терапии и плана ухода.
19. Работа на посту, в процедурном кабинете и кабинете.
20. Оказание при неотложной помощи при гипертонических кризах.
21. Задачи сестринской службы, роль главной и старшей медицинской сестры в организации, обеспечении и соблюдении всех этапов оказания медико-социальной помощи лицам старших возрастных групп
22. Обучение пациентов, родственников правилам лечебного питания, приема лекарственных препаратов, рекомендации по вопросам профилактики осложнений.
23. Профессиональная этика и особенности ухода за больными пожилого и старческого возраста.

## РАЗДЕЛ 5. УСЛОВИЯ РЕАЛИЗАЦИИ ДИСЦИПЛИНЫ (МОДУЛЯ)

### 5.1. Перечень основной и дополнительной учебной литературы для освоения дисциплины (модуля)

#### 5.1.1. Основная литература

1. Сестринское дело в терапии : учебник для вузов / Н. Г. Петрова, В. Н. Петров, В. А. Лапотников, В. Л. Эмануэль ; ответственный редактор Н. Г. Петрова. — 3-е изд., испр. и доп. — Москва : Издательство Юрайт, 2023. — 495 с. — (Высшее образование). — ISBN 978-5-534-14110-8. — Текст : электронный // Образовательная платформа Юрайт [сайт]. — URL: <https://urait.ru/bcode/512559>
2. Гериатрия : учебник и практикум для вузов / С. Н. Пузин [и др.] ; под редакцией С. Н. Пузина. — 2-е изд. — Москва : Издательство Юрайт, 2023. — 209 с. — (Высшее образование). — ISBN 978-5-534-15037-7. — Текст : электронный // Образовательная платформа Юрайт [сайт]. — URL: <https://urait.ru/bcode/519082>

#### 5.1.2. Дополнительная литература:

1. Основы сестринского дела. В 2 т. Том 1 : учебник и практикум для вузов / В. Р. Вебер [и др.] ; под редакцией Г. И. Чувакова. — 2-е изд., испр. и доп. — Москва : Издательство Юрайт, 2023. — 332 с. — (Высшее образование). — ISBN 978-5-534-08742-0. — Текст : электронный // Образовательная платформа Юрайт [сайт]. — URL: <https://urait.ru/bcode/512557>
2. Основы сестринского дела. В 2 т. Том 2 : учебник и практикум для вузов / В. Р. Вебер [и др.] ; под редакцией Г. И. Чувакова. — 2-е изд., испр. и доп. — Москва : Издательство Юрайт, 2023. — 187 с. — (Высшее образование). — ISBN 978-5-534-08744-4. — Текст : электронный // Образовательная платформа Юрайт [сайт]. — URL: <https://urait.ru/bcode/513689>

### 5.2 Перечень ресурсов информационно-коммуникационной сети «Интернет», необходимых для освоения дисциплины (модуля)

№ №	Название электронного ресурса	Описание электронного ресурса	Используемый работы адре
1.	ЭБС «Университетская библиотека онлайн»	Электронная библиотека, обеспечивающая доступ высших и средних учебных заведений, публичных библиотек и корпоративных пользователей к наиболее востребованным материалам по всем отраслям знаний от ведущих российских издательств	<a href="http://biblioclub.ru/">http://biblioclub.ru/</a>
2.	Научная электронная библиотека	Крупнейший российский информационно-аналитический портал в области науки,	<a href="http://elibrary.ru/">http://elibrary.ru/</a>

	eLIBRARY.ru	технологии, медицины и образования, содержащий рефераты и полные тексты более 34 млн научных публикаций и патентов	
3.	Образовательная платформа Юрайт	Электронно-библиотечная система для ВУЗов, ССУЗов, обеспечивающая доступ к учебникам, учебной и методической литературе по различным дисциплинам.	<a href="https://urait.ru/">https://urait.ru/</a>

### 5.3 Методические указания для обучающихся по освоению дисциплины (модуля)

Освоение обучающимся дисциплины (модуля) «Сестринское дело в гериатрии» предполагает изучение материалов дисциплины на аудиторных занятиях и в ходе самостоятельной работы. Аудиторные занятия проходят в форме лекций, семинаров и практических занятий. Самостоятельная работа включает разнообразный комплекс видов и форм работы обучающихся.

Для успешного освоения дисциплины (модуля) и достижения поставленных целей необходимо внимательно ознакомиться с рабочей программы дисциплины (модуля), доступной в электронной информационно-образовательной среде РГСУ.

Следует обратить внимание на списки основной и дополнительной литературы, на предлагаемые преподавателем ресурсы информационно-телекоммуникационной сети Интернет. Эта информация необходима для самостоятельной работы обучающегося.

При подготовке к аудиторным занятиям необходимо помнить особенности каждой формы его проведения.

Подготовка к учебному занятию лекционного типа заключается в следующем.

С целью обеспечения успешного обучения обучающийся должен готовиться к лекции, поскольку она является важнейшей формой организации учебного процесса, поскольку:

- знакомит с новым учебным материалом;
- разъясняет учебные элементы, трудные для понимания;
- систематизирует учебный материал;
- ориентирует в учебном процессе.

С этой целью:

внимательно прочитайте материал предыдущей лекции;  
ознакомьтесь с учебным материалом по учебнику и учебным пособиям с темой прочитанной лекции;

внесите дополнения к полученным ранее знаниям по теме лекции на полях лекционной тетради;

запишите возможные вопросы, которые вы зададите лектору на лекции по материалу изученной лекции;

постарайтесь уяснить место изучаемой темы в своей подготовке;

узнайте тему предстоящей лекции (по тематическому плану, по информации лектора) и запишите информацию, которой вы владеете по данному вопросу.

Подготовка к занятию семинарского типа

Предварительная подготовка к учебному занятию семинарского типа заключается в изучении теоретического материала в отведенное для самостоятельной работы время, ознакомление с инструктивными материалами с целью осознания задач лабораторной работы/практического занятия, техники безопасности при работе с приборами, веществами.

Работа во время проведения учебного занятия семинарского типа включает:

консультирование студентов преподавателями и вспомогательным персоналом с целью предоставления исчерпывающей информации, необходимой для самостоятельного выполнения предложенных преподавателем задач, ознакомление с правилами техники безопасности при работе в лаборатории;

самостоятельное выполнение заданий согласно обозначенной учебной программой тематики.

Самостоятельная работа.

Для более углубленного изучения темы задания для самостоятельной работы

рекомендуется выполнять параллельно с изучением данной темы. При выполнении заданий по возможности используйте наглядное представление материала. Более подробная информация о самостоятельной работе представлена в разделах «Учебно-методическое обеспечение самостоятельной работы по дисциплине (модулю)», «Методические указания к самостоятельной работе по дисциплине (модулю)».

## **5.4 Информационно-технологическое обеспечение образовательного процесса по дисциплины (модуля)**

### **5.4.1. Средства информационных технологий**

1. Персональные компьютеры;
2. Средства доступа к Интернет;
3. Проектор.

### **5.4.2. Лицензионное и свободно распространяемое программное обеспечение, в том числе отечественного производства:**

1. Операционная система: Astra Linux SE
2. Пакет офисных программ: LibreOffice
3. Справочная система Консультант+
4. Okular или Acrobat Reader DC
5. Ark или 7-zip
6. User Gate
7. TrueConf (client)

### **5.4.3. Информационные справочные системы и профессиональные базы данных**

№ №	Название электронного ресурса	Описание электронного ресурса	Используемый для работы адрес
1.	ЭБС «Университетская библиотека онлайн»	Электронная библиотека, обеспечивающая доступ высших и средних учебных заведений, публичных библиотек и корпоративных пользователей к наиболее востребованным материалам по всем отраслям знаний от ведущих российских издательств	<a href="http://biblioclub.ru/">http://biblioclub.ru/</a>
2.	Научная электронная библиотека eLIBRARY.ru	Крупнейший российский информационно-аналитический портал в области науки, технологии, медицины и образования, содержащий рефераты и полные тексты более 34 млн научных публикаций и патентов	<a href="http://elibrary.ru/">http://elibrary.ru/</a>
3.	Образовательная платформа Юрайт	Электронно-библиотечная система для ВУЗов, ССУЗов, обеспечивающая доступ к учебникам, учебной и методической литературе по различным дисциплинам.	<a href="https://urait.ru/">https://urait.ru/</a>
4.	База данных "EastView"	Полнотекстовая база данных периодических изданий	<a href="https://dlib.eastview.com">https://dlib.eastview.com</a>

5.	Электронная библиотека "Grebennikon"	Библиотека предоставляет доступ более чем к 30 журналам, выпускаемых Издательским домом "Гребенников".	<a href="https://grebennikon.ru/">https://grebennikon.ru/</a>
----	--------------------------------------	--	---

### 5.5. Материально-техническое обеспечение образовательного процесса по дисциплине (модулю)

Для изучения дисциплины (модуля) «Сестринское дело в гериатрии» в рамках реализации основной профессиональной образовательной программы высшего образования – программы бакалавриата по направлению подготовки 34.03.01 Сестринское дело используются:

**Учебная аудитория для занятий лекционного типа** оснащена специализированной мебелью (стол для преподавателя, парты, стулья, доска для написания мелом); техническими средствами обучения (видеопроекционное оборудование, средства звуковоспроизведения, экран и имеющие выход в сеть Интернет).

**Учебная аудитория для занятий семинарского типа:** оснащена специализированной мебелью (стол для преподавателя, парты, стулья, доска для написания мелом); техническими средствами обучения (видеопроекционное оборудование, средства звуковоспроизведения, экран и имеющие выход в сеть Интернет).

**Помещения для самостоятельной работы обучающихся:** оснащены специализированной мебелью (парты, стулья) техническими средствами обучения (персональные компьютеры с доступом в сеть интернет и обеспечением доступа в электронно-информационную среду университета, программным обеспечением).

### 5.6. Образовательные технологии

При реализации дисциплины (модуля) «Сестринское дело в гериатрии» применяются различные образовательные технологии, в том числе технологии электронного обучения.

Освоение дисциплины (модуля) «Сестринское дело в гериатрии» предусматривает использование в учебном процессе активных и интерактивных форм проведения учебных занятий в форме разбора конкретных ситуаций, психологических тренингов в сочетании с внеаудиторной работой с целью формирования и развития профессиональных навыков обучающихся.

При освоении дисциплины (модуля) «Сестринское дело в гериатрии» предусмотрено применение электронного обучения.

Учебные часы дисциплины «Сестринское дело в гериатрии» предусматривают классическую контактную работу преподавателя с обучающимся в аудитории и контактную работу посредством электронной информационно-образовательной среды в синхронном и асинхронном режиме (вне аудитории) посредством применения возможностей компьютерных технологий (электронная почта, электронный учебник, тестирование, вебинар, видеофильм, презентация, форум и др.).

### ЛИСТ РЕГИСТРАЦИИ ИЗМЕНЕНИЙ

№ п/п	Содержание изменения	Реквизиты документа об утверждении изменения	Дата введения изменения
1.	Утверждена и введена в действие решением Ученого совета медицинского факультета на основании	Протокол заседания Ученого совета	01.09.2023 г.

	Федерального государственного образовательного стандарта высшего образования по направлению подготовки 34.03.01 Сестринское дело (уровень бакалавриата), утвержденным приказом Министерства образования и науки Российской Федерации от 22.09.2017 г. № 971	факультета № 10 от «26» апреля 2023 года	
--	---	---	--





Министерство науки и высшего образования Российской Федерации  
Федеральное государственное бюджетное образовательное учреждение  
высшего образования  
«Российский государственный социальный университет»

УТВЕРЖДАЮ

и.о. декана факультета политических и  
социальных

технологий  /Пивнева С.В./

28.03. 2023 г.

**РАБОЧАЯ ПРОГРАММА ДИСЦИПЛИНЫ**  
**СТУДЕНТ В СРЕДЕ ЭЛЕКТРОННОГО ОБУЧЕНИЯ**

**Направление подготовки**  
**34.03.01 Сестринское дело**

**Направленность**  
**«Лечебно-диагностическая»**

**ОБРАЗОВАТЕЛЬНАЯ ПРОГРАММА ВЫСШЕГО ОБРАЗОВАНИЯ –**  
**ПРОГРАММА БАКАЛАВРИАТА**

**Уровень профессионального образования**  
**Высшее образование – бакалавриат**

**Форма обучения**  
**очно-заочная**

Москва 2023

## СОДЕРЖАНИЕ

<b>РАЗДЕЛ 1. ПАСПОРТ РАБОЧЕЙ ПРОГРАММЫ ДИСЦИПЛИНЫ</b> .....	<b>4</b>
1.1 Цель и задачи дисциплины.....	4
1.2 Планируемые результаты обучения по дисциплине (модулю) в рамках планируемых результатов освоения основной профессиональной образовательной программы высшего образования – программы бакалавриата, соотнесенные с установленными индикаторами достижения компетенций .....	4
<b>РАЗДЕЛ 2. СТРУКТУРА И СОДЕРЖАНИЕ ДИСЦИПЛИНЫ</b> .....	<b>6</b>
2.1 Объем дисциплины, включая контактную работу обучающегося с педагогическими работниками и самостоятельную работу обучающегося.....	6
2.2. Учебно-тематический план дисциплины .....	6
2.3. Содержание дисциплины .....	8
<b>РАЗДЕЛ 3. УЧЕБНО-МЕТОДИЧЕСКОЕ ОБЕСПЕЧЕНИЕ САМОСТОЯТЕЛЬНОЙ РАБОТЫ ОБУЧАЮЩИХСЯ ПО ДИСЦИПЛИНЕ</b> .....	<b>10</b>
3.1. Виды самостоятельной работы обучающихся по дисциплине .....	10
3.2. Задания для самостоятельной работы .....	10
3.3. Методические указания к самостоятельной работе по дисциплине .....	12
<b>РАЗДЕЛ 4. ОЦЕНОЧНЫЕ МАТЕРИАЛЫ ПО ДИСЦИПЛИНЕ</b> .....	<b>13</b>
4.1. Форма промежуточной аттестации обучающегося по дисциплине .....	13
4.2. Оценочные материалы, определяющие процедуры оценивания знаний, умений, навыков и (или) опыта деятельности, характеризующих этапы формирования компетенций.....	14
4.2.1. Организационные основы применения балльно-рейтинговой системы оценки успеваемости обучающихся по дисциплине.....	14
4.2.2. Проведение текущего контроля успеваемости обучающихся по дисциплине в соответствии с балльно-рейтинговой системой оценки успеваемости обучающегося .....	14
4.2.3. Проведение промежуточной аттестации обучающихся по дисциплине в соответствии с балльно-рейтинговой системой оценки успеваемости обучающегося .....	15
4.3. Перечень заданий для проведения текущей и промежуточной оценки знаний, умений, навыков и (или) опыта деятельности, характеризующих этапы формирования компетенций.....	17
4.3.1. Оценочные материалы для проведения текущей аттестации и рубежного контроля, обучающихся по дисциплине .....	17
4.3.2. Оценочные материалы для проведения промежуточной аттестации обучающихся по дисциплине	20
<b>РАЗДЕЛ 5. УСЛОВИЯ РЕАЛИЗАЦИИ ДИСЦИПЛИНЫ</b> .....	<b>21</b>
5.1. Перечень основной и дополнительной учебной литературы для освоения дисциплины .....	21
<b>5.1.1. Основная литература</b> .....	<b>21</b>
<b>5.1.2. Дополнительная литература</b> .....	<b>21</b>
5.2 Перечень ресурсов информационно-коммуникационной сети «Интернет», необходимых для освоения дисциплины .....	21
5.3 Методические указания для обучающихся по освоению дисциплины.....	22
5.4 Информационно-технологическое обеспечение образовательного процесса по дисциплины .....	23
<b>5.4.1. Средства информационных технологий</b> .....	<b>23</b>
<b>5.4.2. Лицензионное и свободно распространяемое программное обеспечение, в том числе отечественного производства:</b> .....	<b>23</b>
<b>5.4.3. Информационные справочные системы и профессиональные базы данных</b> .....	<b>23</b>
5.5. Материально-техническое обеспечение образовательного процесса по дисциплине.....	24
5.6. Образовательные технологии .....	24
<b>ЛИСТ РЕГИСТРАЦИИ ИЗМЕНЕНИЙ</b> .....	<b>25</b>

Рабочая программа дисциплины «Студент в среде электронного обучения» разработана на основании федерального государственного образовательного стандарта высшего образования – *бакалавриата* по направлению подготовки 34.03.01 *Сестринское дело*, утвержденного приказом Министерства образования и науки Российской Федерации от 22.09.2017 г. № 971, учебного плана по основной профессиональной образовательной программе высшего образования - программы *бакалавриата* по направлению подготовки 34.03.01 *Сестринское дело* (далее – «ОПОП»).

Рабочая программа дисциплины «Студент в среде электронного обучения» разработана рабочей группой в составе: канд. экон. наук А.В. Медведева.

Рабочая программа дисциплины обсуждена и утверждена на заседании кафедры информационных технологий, искусственного интеллекта и общественно-социальных технологий цифрового общества факультета социальных и политических технологий (Протокол № 7 от «28» марта 2023 года)

Заведующий кафедрой  
канд. пед. наук, доцент



С.В. Крапивка

(подпись)

Рабочая программа дисциплины рецензирована и рекомендована к утверждению:

ФГБОУ ВО «Московский политехнический университет», НОЦ инфокогнитивных технологий, доктор технических наук, профессор



Н.И. Гданский

к.т.н., доцент кафедры информационных систем, сетей и безопасности



В.Л. Симонов

## РАЗДЕЛ 1. ПАСПОРТ РАБОЧЕЙ ПРОГРАММЫ ДИСЦИПЛИНЫ

### 1.1 Цель и задачи дисциплины

Цель учебной дисциплины заключается в формировании теоретических знаний о виртуальной образовательной среде, основах современных информационно-коммуникационных технологий системы дистанционного обучения, приобретения практических навыков работы по электронному взаимодействию студента и преподавателя в электронной образовательной среде, использования электронных образовательных контентов, проведения онлайн тестирований, а также формирования накопительной системы баллов и формирования результатов оценки.

Задачи учебной дисциплины:

1. изучение студентами виртуальной образовательной среды, основ современных телекоммуникационных технологий системы дистанционного обучения, способов работы с электронными контентом и электронными ресурсами, методов повышения качества образования с использованием технологий дистанционного взаимодействия;
2. овладение студентами умениями работать в электронной образовательной среде, применять технологии электронного взаимодействия, своевременно исполнять практические задания и проходить тестирование;
3. привитие студентам способности электронного взаимодействия с преподавателем, с образовательным учреждением по форме дистанционного взаимодействия, с электронными библиотечными ресурсами, с виртуальными образовательными программами.

Инновационные технологии в образовании. Электронное обучение и электронная педагогика. Особенности инноваций в сфере образования, преимущества и недостатки электронного обучения. Потенциальные выгоды виртуальной системы образования в России, инструменты доставки знаний студенту. Самостоятельная работа в виртуальной образовательной среде. Общие понятия «электронного обучения». Использование программно-аппаратной платформы электронного обучения. Принципы дистанционного обучения. Электронные учебные курсы. Основные причины перехода к использованию информационно-коммуникационных технологий в учебном процессе. Архитектура различных моделей электронного обучения. Виды учебных занятий и организация самостоятельной работы студента при электронном обучении. Организация учебного процесса при использовании электронного типа обучения. Основные виды учебных материалов используемые в СДО.

**1.2 Планируемые результаты обучения по дисциплине (модулю) в рамках планируемых результатов освоения основной профессиональной образовательной программы высшего образования – программы *бакалавриата*, соотнесенные с установленными индикаторами достижения компетенций**

Процесс освоения дисциплины направлен на формирование у обучающихся следующих компетенций: УК-1; УК-2; УК-6 в соответствии с учебным планом.

В результате освоения дисциплины обучающийся должен демонстрировать следующие результаты:

<b>Категория компетенций (при наличии)</b>	<b>Код компетенции Формулировка компетенции</b>	<b>Код и наименование индикатора достижения компетенции</b>	<b>Результаты обучения</b>
Системное и критическое мышление	УК-1. Способен осуществлять поиск, критический анализ и синтез информации, применять системный подход для решения поставленных задач	УК-1.1. Находит и критически оценивает информацию, необходимую для решения задачи. УК-1.2. Предлагает различные варианты решения задачи, оценивая их последствия на основе синтеза и критического анализа информации. УК-1.3. Выбирает оптимальный вариант решения задачи, аргументируя свой выбор.	Знает принципы сбора, отбора и обобщения информации Умеет соотносить разнородные явления и систематизировать их в рамках избранных видов профессиональной деятельности. Имеет практический опыт работы с информационными источниками, опыт научного поиска, создания научных текстов
Разработка и реализация проектов	УК-2. Способен определять круг задач в рамках поставленной цели и выбирать оптимальные способы их решения, исходя из действующих правовых норм, имеющихся ресурсов и ограничений	УК-2.1. Понимает базовые принципы постановки задач и выработки решений. УК-2.2. Определяет ресурсное обеспечение для решения поставленной задачи и проектирует пути ее решения выбирая оптимальный способ исходя из действующих правовых норм.	Знать: необходимые для осуществления профессиональной деятельности правовые нормы и методологические основы принятия управленческого решения Уметь: анализировать альтернативные варианты решений для достижения намеченных результатов; разрабатывать план, определять целевые этапы и основные направления работ Владеть: методиками разработки цели и задач проекта; методами оценки продолжительности и стоимости проекта, а также потребности ресурсах
Самоорганизация и саморазвитие (в том числе здоровьесбережение)	УК-6. Способен управлять своим временем, выстраивать и реализовывать траекторию саморазвития на основе принципов образования в течение всей жизни	УК-6.1. Объективно оценивает временные ресурсы и ограничения и эффективно использует эти ресурсы для достижения поставленных целей. УК-6.2. Выстраивает и реализует персональную траекторию непрерывного образования и саморазвития.	Знать: основные принципы самовоспитания и самообразования, исходя из требований рынка труда Уметь: демонстрировать умение самоконтроля и рефлексии, позволяющие самостоятельно корректировать обучение по выбранной траектории; Владеть: способами управления своей познавательной деятельностью и удовлетворять образовательные интересы и потребности

## РАЗДЕЛ 2. СТРУКТУРА И СОДЕРЖАНИЕ ДИСЦИПЛИНЫ

**2.1 Объем дисциплины, включая контактную работу обучающегося с педагогическими работниками и самостоятельную работу обучающегося**

Общая трудоемкость дисциплины составляет 2 зачетные единицы.

**Очно-заочная форма обучения**

Вид учебной работы	Всего часов	Семестры			
		1	2		
<b>Контактная работа обучающихся с педагогическими работниками</b>	<b>24</b>	<b>24</b>			
Лекционные занятия	16	16			
<i>из них: в форме практической подготовки</i>	-	-			
Практические занятия	8	8			
<i>из них: в форме практической подготовки</i>	-	-			
Лабораторные занятия	-	-			
<i>из них: в форме практической подготовки</i>	-	-			
Консультации / Иная контактная работа	-	-			
<i>из них: в форме практической подготовки</i>	-	-			
<b>Самостоятельная работа обучающихся</b>	<b>39</b>	<b>39</b>			
<b>Контроль промежуточной аттестации</b>	<b>9</b>	<b>9</b>			
Форма промежуточной аттестации	зачет	зачет			
<b>ОБЪЕМ ДИСЦИПЛИНЫ В ЧАСАХ</b>	<b>72</b>	<b>72</b>			

### 2.2. Учебно-тематический план дисциплины

*Очно-заочной формы обучения*

Раздел, тема	Виды учебной работы, академических часов										
	Всего	Самостоятельная работа	Контактная работа обучающихся с педагогическими работниками								
			Всего	Лекционные занятия	Практические занятия		Лабораторные занятия	Консультации / Иная контактная работа			
					из них: в форме практической подготовки	из них: в форме практической подготовки		из них: в форме практической подготовки	из них: в форме практической подготовки		
<b>Дисциплина (Семестр 1)</b>											
Раздел 1. Электронные технологии в образовании	28	16	12	8	-	4	-	-	-	-	-
Тема 1.1. Основные понятия электронного обучения	10	6	4	2	-	2	-	-	-	-	-

Раздел, тема	Виды учебной работы, академических часов										
	Всего	Самостоятельная работа	Контактная работа обучающихся с педагогическими работниками								
			Всего	Лекционные занятия	из них: в форме практической подготовки	Практические занятия	из них: в форме практической подготовки	Лабораторные занятия	из них: в форме практической подготовки	Консультации / Иная контактная работа	из них: в форме практической подготовки
Тема 1.2. Формы и технологии обучения	10	6	4	2	-	2	-	-	-	-	-
Тема 1.3. Модель электронного обучения	8	4	4	4	-	-	-	-	-	-	-
Раздел 2. Система дистанционного образования «Виртуальная образовательная среда РГСУ»	35	23	12	8	-	4	-	-	-	-	-
Тема 2.1. Общие сведения об СДО и интерфейс «Виртуальной образовательной среды РГСУ»	14	12	2	2	-	-	-	-	-	-	-
Тема 2.2. Изучение учебной дисциплины в СДО	16	10	6	4	-	2	-	-	-	-	-
Тема 2.3. Сервисы взаимодействия в СДО	5	1	4	2	-	2	-	-	-	-	-
<b>Контроль промежуточной аттестации (час)</b>	<b>9</b>										
<b>Общий объем, часов</b>	<b>72</b>	<b>39</b>	<b>24</b>	<b>16</b>	<b>-</b>	<b>8</b>	<b>-</b>	<b>-</b>	<b>-</b>	<b>-</b>	<b>-</b>

## **2.3. Содержание дисциплины**

### **РАЗДЕЛ 1. ЭЛЕКТРОННЫЕ ТЕХНОЛОГИИ В ОБРАЗОВАНИИ**

#### **Перечень изучаемых элементов содержания**

Инновационные технологии в образовании. Электронное обучение и электронная педагогика. Особенности инноваций в сфере образования, преимущества и недостатки электронного обучения. Потенциальные выгоды виртуальной системы образования в России, инструменты доставки знаний студенту. Самостоятельная работа в виртуальной образовательной среде. Общие понятия «электронного обучения». Использование программно-аппаратной платформы электронного обучения. Принципы дистанционного обучения. Электронные учебные курсы. Основные причины перехода к использованию информационно-коммуникационных технологий в учебном процессе. Архитектура различных моделей электронного обучения. Виды учебных занятий и организация самостоятельной работы студента при электронном обучении. Организация учебного процесса при использовании электронного типа обучения. Основные виды учебных материалов, использующиеся в СДО.

#### **Тема 1.1. Основные понятия электронного обучения**

##### **Перечень изучаемых элементов содержания**

Инновационные технологии в образовании. Электронное обучение и электронная педагогика. Особенности инноваций в сфере образования, преимущества и недостатки электронного обучения. Потенциальные выгоды виртуальной системы образования в России, инструменты доставки знаний студенту.

#### **Тема 1.2. Формы и технологии обучения**

##### **Перечень изучаемых элементов содержания**

Самостоятельная работа в виртуальной образовательной среде. Общие понятия «электронного обучения». Использование программно-аппаратной платформы электронного обучения. Принципы дистанционного обучения. Электронные учебные курсы. Основные причины перехода к использованию информационно-коммуникационных технологий в учебном процессе.

#### **Тема 1.3. Модель электронного обучения**

##### **Перечень изучаемых элементов содержания**

Архитектура различных моделей электронного обучения. Виды учебных занятий и организация самостоятельной работы студента при электронном обучении. Организация учебного процесса при использовании электронного типа обучения. Основные виды учебных материалов, использующиеся в СДО.

### **ЗАДАНИЯ К ПРАКТИЧЕСКИМ ЗАНЯТИЯМ РАЗДЕЛА 1**

**Тема практического занятия:** электронные технологии в образовании

**Форма практического задания:** эссе

#### **Перечень тем эссе к Разделу 1:**

1. Уровни подготовки по болонской системе.
2. Особенности электронного обучения
3. Особенности применения дистанционного обучения в России и за рубежом
4. Проблемы и перспективы применения электронного/дистанционного обучения



5. Недостатки применения электронного/дистанционного обучения
6. Инструменты электронного обучения
7. Технологии электронного обучения

## **РУБЕЖНЫЙ КОНТРОЛЬ К РАЗДЕЛУ 1**

### **форма рубежного контроля – зачет методом электронного тестирования**

## **РАЗДЕЛ 2. Система дистанционного образования «Виртуальная образовательная среда РГСУ»**

### **Перечень изучаемых элементов содержания**

Процедуры авторизации в системе дистанционного образования (СДО). Интерфейс СДО. Основные меню интерфейса. Доступ к учебным материалам дисциплины. Виды электронных учебных пособий. Практические задания, правила их выполнения. Вебинар, режим реального времени. Трансляция, использование веб-камеры. Чат, правила введение текстовых сообщений. Видеоролик, размещение записи в списке материалов курса для использования в учебном процессе. Рубежные тесты к разделам. Итоговое тестирование. Информационные ресурсы разделов. Новостные сообщения. Авторизованные пользователи, доступ к информации. Обмен сообщениями. Оповещение о получаемых сообщениях. Уведомления системы. Возможные ограничения и сроки выполнения задания. Тьютор, общение с тьютором. Служба технической поддержки.

### **Тема 2.1. Общие сведения об СДО и интерфейс «Виртуальной образовательной среды РГСУ»**

#### **Перечень изучаемых элементов содержания**

Процедуры авторизации в системе дистанционного образования (СДО). Интерфейс СДО. Основные меню интерфейса. Разделы «Деканат», «Мои курсы».

### **Тема 2.2. Изучение учебной дисциплины в СДО**

#### **Перечень изучаемых элементов содержания**

Доступ к учебным материалам дисциплины. Виды электронных учебных пособий. Практические задания, правила их выполнения. Вебинар, режим реального времени. Трансляция, использование веб-камеры. Чат, правила введение текстовых сообщений. Видеоролик, размещение записи в списке материалов курса для использования в учебном процессе. Рубежные тесты к разделам. Итоговое тестирование. Информационные ресурсы разделов.

### **Тема 2.3. Сервисы взаимодействия в СДО**

#### **Перечень изучаемых элементов содержания**

Новостные сообщения. Авторизованные пользователи, доступ к информации. Обмен сообщениями. Оповещение о получаемых сообщениях. Уведомления системы. Возможные ограничения и сроки выполнения задания. Тьютор, общение с тьютором. Служба технической поддержки.

## **ЗАДАНИЯ К ПРАКТИЧЕСКИМ ЗАНЯТИЯМ РАЗДЕЛА 2**

**Тема практического занятия:** система дистанционного образования «Виртуальная образовательная среда РГСУ»

**Форма практического задания:** кейс-здание

**Перечень тем кейс-заданий к Разделу 2:**

1. Задачи системы СДО в обучении
2. Интерактивность системы СДО
3. Коммуникации в системе СДО
4. Учебный процесс в системе СДО
5. Направления оптимизации процесса обучения в системе СДО
6. СДО при дистанционной форме обучения

## **РУБЕЖНЫЙ КОНТРОЛЬ К РАЗДЕЛУ 2**

**форма рубежного контроля – зачет методом электронного тестирования**

## **РАЗДЕЛ 3. УЧЕБНО-МЕТОДИЧЕСКОЕ ОБЕСПЕЧЕНИЕ САМОСТОЯТЕЛЬНОЙ РАБОТЫ ОБУЧАЮЩИХСЯ ПО ДИСЦИПЛИНЕ**

### **3.1. Виды самостоятельной работы обучающихся по дисциплине**

*Очно-заочной формы обучения*

Раздел, тема	Количество часов	Вид самостоятельной работы
<b>Дисциплина (семестр 1)</b>		
Раздел 1. Электронные технологии в образовании	16	Подготовка эссе Самостоятельное изучение материала раздела/темы
Раздел 2. Система дистанционного образования «Виртуальная образовательная среда РГСУ»	23	Выполнение кейс – задания Самостоятельное изучение материала раздела/темы
<b>Общий объем по семестру, часов</b>	39	
<b>Общий объем по дисциплине, часов</b>	39	

### **3.2. Задания для самостоятельной работы**

#### **Вопросы для самостоятельной работы к Разделу 1**

1. Назовите основные преимущества электронного обучения?
2. Назовите основные преимущества и недостатки электронного обучения.
3. Назовите основные потенциальные выгоды системы дистанционного обучения для студента.
4. Что такое электронная форма обучения?
5. Что подразумевает электронное обучение?
6. Что относится к задачам системы дистанционного обучения (СДО)?
7. Что входит и что не входит в состав электронного учебника?
8. Укажите причины использования ИКТ в образовании.
9. Какие инструменты электронного обучения являются синхронными?
10. Что необходимо для широкого применения электронного обучения?
11. Что включает в себя установочная лекция?
12. Дайте определение понятию дискуссия в системе дистанционного обучения.
13. Назовите основные критерии оценки реферата.
14. Дайте определение «Виртуальному лабораторному практикуму».

15. Какой показатель не ходит в состав рейтинговой оценки по дисциплине?
16. Что является основными учебными материалами в электронном обучении?
17. Что такое веб-браузер?
18. Что означает расположение результатов поиска в поисковых системах по релевантности?
19. Какое действие с папками и файлами нельзя отменить в системе дистанционного обучения?

### **Литература для самостоятельного изучения к Разделу 1.**

1. Вайндорф-Сысоева, М. Е. Методика дистанционного обучения : учебное пособие для вузов / М. Е. Вайндорф-Сысоева, Т. С. Грязнова, В. А. Шитова ; под общей редакцией М. Е. Вайндорф-Сысоевой. — Москва : Издательство Юрайт, 2023. — 194 с. — (Высшее образование). — ISBN 978-5-9916-9202-1. — Текст : электронный // Образовательная платформа Юрайт [сайт]. — URL: <https://urait.ru/bcode/511715>.

2. Гаврилов, М. В. Информатика и информационные технологии : учебник для вузов / М. В. Гаврилов, В. А. Климов. — 5-е изд., перераб. и доп. — Москва : Издательство Юрайт, 2023. — 355 с. — (Высшее образование). — ISBN 978-5-534-15819-9. — Текст : электронный // Образовательная платформа Юрайт [сайт]. — URL: <https://www.biblio-online.ru/bcode/509820>.

3. Советов, Б. Я. Информационные технологии : учебник для вузов / Б. Я. Советов, В. В. Цехановский. — 7-е изд., перераб. и доп. — Москва : Издательство Юрайт, 2023. — 327 с. — (Высшее образование). — ISBN 978-5-534-00048-1. — Текст : электронный // Образовательная платформа Юрайт [сайт]. — URL: <https://urait.ru/bcode/510751>.

### **Вопросы для самостоятельной работы к Разделу 2**

1. По какому адресу вы можете обратиться к системе дистанционного обучения РГСУ?
2. Где на странице располагается кнопка авторизации в СДО?
3. Можно ли скачать инструкцию пользователя СДО до авторизации в системе?
4. Какие разделы есть на панели «Основное меню».
5. Какой категории посетителей доступен виджет «Техническая поддержка»?
6. Каким образом осуществляется доступ к списку дисциплин?
7. Из каких вкладок состоит раздел «Ресурсы дисциплины»?
8. В каком разделе можно узнать величину максимально возможного балла за занятие?
9. В каком разделе размещаются дополнительные файлы для изучения?
10. Занятие какого типа требует прикрепления файла с ответом?
11. Какой результат за прохождение теста передается в ведомость успеваемости?
12. В каком разделе размещаются учебные материалы, обязательные для изучения?
13. По какой системе выставляется оценка за занятия в СДО?
14. Можно ли написать сообщение своему одногруппнику в СДО?
15. Какой датой ограничивается срок доступа к дисциплине?
16. Какие рекомендуются ограничения для файлов, прикрепляемых к занятию с типом «задание»?
17. В каком разделе размещаются учебные дополнительные материалы для изучения?

### **Литература для самостоятельного изучения к Разделу 2.**

1. Вайндорф-Сысоева, М. Е. Методика дистанционного обучения : учебное пособие для вузов / М. Е. Вайндорф-Сысоева, Т. С. Грязнова, В. А. Шитова ; под общей редакцией М. Е. Вайндорф-Сысоевой. — Москва : Издательство Юрайт, 2023. — 194 с. — (Высшее образование).

образование). — ISBN 978-5-9916-9202-1. — Текст : электронный // Образовательная платформа Юрайт [сайт]. — URL: <https://urait.ru/bcode/511715>.

2. Педагогические технологии дистанционного обучения : учебное пособие для вузов / Е. С. Полат [и др.] ; под редакцией Е. С. Полат. — 3-е изд. — Москва : Издательство Юрайт, 2023. — 392 с. — (Высшее образование). — ISBN 978-5-534-13152-9. — Текст : электронный // Образовательная платформа Юрайт [сайт]. — URL: <https://urait.ru/bcode/518642>.

3. Гаврилов, М. В. Информатика и информационные технологии : учебник для вузов / М. В. Гаврилов, В. А. Климов. — 5-е изд., перераб. и доп. — Москва : Издательство Юрайт, 2023. — 355 с. — (Высшее образование). — ISBN 978-5-534-15819-9. — Текст : электронный // Образовательная платформа Юрайт [сайт]. — URL: <https://www.biblio-online.ru/bcode/509820>.

4. Советов, Б. Я. Информационные технологии : учебник для вузов / Б. Я. Советов, В. В. Цехановский. — 7-е изд., перераб. и доп. — Москва : Издательство Юрайт, 2023. — 327 с. — (Высшее образование). — ISBN 978-5-534-00048-1. — Текст : электронный // Образовательная платформа Юрайт [сайт]. — URL: <https://urait.ru/bcode/510751>.

### **3.3. Методические указания к самостоятельной работе по дисциплине**

Освоение слушателями программы предполагает изучение материалов дисциплин в ходе самостоятельной работы.

Для успешного освоения дисциплины и достижения поставленных целей необходимо внимательно ознакомиться с рабочей программой дисциплины, доступной в электронной информационно-образовательной среде РГСУ.

Следует обратить внимание на списки основной и дополнительной литературы, на предлагаемые преподавателем ресурсы информационно-телекоммуникационной сети Интернет. Эта информация необходима для самостоятельной работы обучающегося.

Для более углубленного изучения темы задания для самостоятельной работы рекомендуется выполнять параллельно с изучением данной темы. При выполнении заданий по возможности используйте наглядное представление материала.

Самостоятельная работа включает разнообразный комплекс видов и форм работы обучающихся.

#### ***Написание реферата (доклада).***

##### *Требования к структуре реферата (доклада):*

Работа должна содержать систематизацию и краткое изложение материала из не менее 5-и литературных источников (монографий, научных статей и докладов) по выбранной теме.

##### *Основные требования к оформлению:*

Структура доклада (реферата): 1) титульный лист; 2) содержание (в нем последовательно указываются названия пунктов доклада (реферата), указываются страницы, с которых начинается каждый пункт); 3) введение (формулируется суть исследуемой проблемы, обосновывается выбор темы, определяются ее значимость и актуальность, указываются цель и задачи доклада (реферата), дается характеристика используемой литературы); 4) основная часть (каждый раздел ее доказательно раскрывает исследуемый вопрос); 5) выводы и заключение (подводятся итоги или делается обобщенный вывод по теме доклада (реферата)); 6) литература.

Доклад (реферат) оформляется на одной стороне листа белой бумаги формата А4 (210x297 мм). Интервал межстрочный -полупорный. Цвет шрифта - черный. Гарнитура шрифта основного текста - «Times New Roman» или аналогичная. Кегль (размер) от 12 до 14 пунктов. Размеры полей страницы (не менее): правое 10 мм, верхнее – 15 мм, нижнее – 20 мм, левое - 25 мм. Формат абзаца: полное выравнивание («по ширине»). Отступ красной строки одинаковый по всему тексту – 15 мм. Страницы должны быть пронумерованы с учётом титульного листа (на титульном листе номер страницы не ставится). В работах используются цитаты, статистические

материалы. Эти данные оформляются в виде сносок (ссылок и примечаний). Внутритекстовые, подстрочные и затекстовые библиографические ссылки должны оформляться в соответствии с ГОСТ Р 7.0.5-2008 «Библиографическая ссылка». Общие требования и правила составления».

Реферат (доклад) сдается в бумажном и электронном виде (10 - 20 печатных страниц).

При проверке реферата (доклада) на антиплагиат - [www.antiplagiat.ru](http://www.antiplagiat.ru) - (более 50% заимствований) работа не принимается.

#### ***Выполнение тестовых заданий.***

Тестовые задания содержат вопросы и 3-4 варианта ответа по базовым положениям изучаемой темы, составлены с расчетом на знания, полученные слушателями в процессе изучения темы.

Тестовые задания выполняются в письменной или электронной форме и сдаются преподавателю, ведущему дисциплину.

#### ***Написание эссе.***

Эссе - вид самостоятельной исследовательской работы обучающихся, с целью углубления и закрепления теоретических знаний и освоения практических навыков. Цель эссе состоит в развитии самостоятельного творческого мышления и письменного изложения собственных мыслей. При написании эссе слушатель должен представить развернутый письменный ответ на теоретический или практический актуальный вопрос, объявленный преподавателем в аудитории непосредственно перед ее написанием. В процессе написания эссе разрешается пользоваться нормативно-правовыми актами, конспектом лекций (в печатном виде). Использование интернет-ресурсов не допускается. Темы эссе преподаватель предлагает из числа тех, которые слушатели уже рассматривали на лекциях или семинарских занятиях, исходя из содержания заданий в составе оценочных средств. По решению преподавателя, в качестве темы эссе может быть выбрана одна или несколько тем, которые могут быть распределены между слушателями по желанию.

Эссе проводится письменно, по объему не более 3-х печатных листов.

Требования к оформлению эссе:

Эссе выполняется на компьютере (гарнитура Times New Roman, шрифт 14) через 1,5 интервала с полями: верхнее, нижнее – 2; правое – 3; левое – 1,5. Отступ первой строки абзаца – 1,25. Сноски – постраничные. Таблицы и рисунки встраиваются в текст работы. При этом обязательный заголовок таблицы надо размещать над табличным полем, а рисунки сопровождать подрисовочными подписями. При включении в эссе нескольких таблиц и/или рисунков их нумерация обязательна. Обязательна и нумерация страниц. Их целесообразно проставлять внизу страницы – по середине или в правом углу. Номер страницы не ставится на титульном листе, но в общее число страниц он включается. Объем эссе, без учета приложений, не должен превышать 5 страниц. Значительное превышение установленного объема является недостатком работы и указывает на то, что слушатель не сумел отобрать и переработать необходимый материал.

Работа должна содержать собственные умозаключения по сути поставленной проблемы, включать самостоятельно проведенный анализ по сути этой проблемы, выводы, обобщающие авторскую позицию по поставленной проблеме.

## **РАЗДЕЛ 4. ОЦЕНОЧНЫЕ МАТЕРИАЛЫ ПО ДИСЦИПЛИНЕ**

### **4.1. Форма промежуточной аттестации обучающегося по дисциплине**

Контрольным мероприятием промежуточной аттестации обучающихся по дисциплине является **зачет**, который проводится в **электронной** форме методом электронного тестирования.

## 4.2. Оценочные материалы, определяющие процедуры оценивания знаний, умений, навыков и (или) опыта деятельности, характеризующих этапы формирования компетенций

### 4.2.1. Организационные основы применения балльно-рейтинговой системы оценки успеваемости обучающихся по дисциплине

Оценка качества освоения обучающимися дисциплины реализуется в формате балльно-рейтинговой системы оценки успеваемости обучающихся (БРСО).

БРСО в ходе текущего контроля успеваемости и промежуточной аттестации осуществляется по 100-балльной шкале.

Академический рейтинг обучающегося по дисциплине (модулю) складывается из результатов:

- текущего контроля успеваемости (максимальный текущий рейтинг обучающегося 80 рейтинговых баллов;
- промежуточной аттестации (максимальный рубежный рейтинг обучающегося 20 рейтинговых баллов.

Условия оценки освоения обучающимся дисциплины в формате БРСО доводятся преподавателем до сведения обучающихся на первом учебном занятии, а также размещены в свободном доступе в электронной информационно-образовательной среде Университета.

### 4.2.2. Проведение текущего контроля успеваемости обучающихся по дисциплине в соответствии с балльно-рейтинговой системой оценки успеваемости обучающегося

В течение учебного семестра до промежуточной аттестации на основании утвержденной рабочей программы дисциплины формируется текущий рейтинг обучающегося. Текущий рейтинг обучающегося складывается как сумма рейтинговых баллов, полученных им в течение учебного семестра по всем видам учебных занятий по дисциплине.

В процессе текущего контроля оцениваются следующие действия обучающегося, направленные на освоение компетенций в рамках изучения учебной дисциплины:

- академическая активность (посещаемость учебных занятий, самостоятельное изучение содержания учебной дисциплины в электронной информационно-образовательной среде, соблюдение сроков сдачи практических заданий и текущих контрольных мероприятий и др.);
- выполнение и сдача текущих и итогового практических заданий (рефераты, практическая работа, активное участие в групповых интерактивных занятиях (дискуссии);
- прохождение рубежей текущего контроля, включая соблюдение графика их прохождения в электронной информационно-образовательной среде.

Для планирования расчета текущего рейтинга обучающегося используются следующие пропорции:

<b>Вид учебного действия</b>	<b>Максимальная рейтинговая оценка, баллов</b>
академическая активность	10
практические задания	40
<i>из них: текущие практические задания</i>	20
<i>итоговое практическое задание</i>	20
рубежи текущего контроля	30
<b><i>ИТОГО:</i></b>	<b>80</b>

В течение учебного семестра по дисциплине обучающимся должен быть накоплен текущий рейтинг не менее 52 рейтинговых баллов (65% от максимального значения текущего рейтинга).

Необходимыми условиями допуска обучающегося к промежуточной аттестации по дисциплине являются положительное прохождение обучающимся не менее 65% рубежей текущего контроля с накоплением не менее 65% максимального рейтингового балла за каждый рубеж текущего контроля и положительное выполнение итогового практического задания с накоплением не менее 65% максимального рейтингового балла, установленного за итоговое практическое задание.

Невыполнение вышеуказанных условий является текущей академической задолженностью, которая должна быть ликвидирована обучающимся до контрольного мероприятия промежуточной аттестации.

Сведения о наличии у обучающихся текущей академической задолженности, сроках и порядке добора рейтинговых баллов для её ликвидации доводятся до обучающихся педагогическим работником.

В случае неликвидации текущей академической задолженности, педагогический работник обязан во время контрольного мероприятия промежуточной аттестации поставить обучающемуся 0 рейтинговых баллов. В этом случае ликвидация текущей академической задолженности возможна в периоды проведения повторной промежуточной аттестации.

#### **4.2.3. Проведение промежуточной аттестации обучающихся по дисциплине в соответствии с балльно-рейтинговой системой оценки успеваемости обучающегося**

Промежуточная аттестация по дисциплине проводится в соответствии с Положением о промежуточной аттестации обучающихся по основным профессиональным образовательным программам в Российском государственном социальном университете и Положением о балльно-рейтинговой системе оценки успеваемости обучающихся по основным профессиональным образовательным программам в Российском государственном социальном университете в действующей редакции.

На промежуточную аттестацию отводится 20 рейтинговых баллов.

Ответы обучающегося на контрольном мероприятии промежуточной аттестации оцениваются педагогическим работником по 20 - балльной шкале, а итоговая оценка по дисциплине выставляется по системе «зачтено / не зачтено».

Критерии выставления оценки определяются Положением о балльно-рейтинговой системе оценки успеваемости обучающихся по основным профессиональным образовательным программам высшего образования - программам бакалавриата, программам специалитета, программам магистратуры в Российском государственном социальном университете.

В процессе определения рубежного рейтинга обучающегося используется следующая шкала:

<b>Рубежный рейтинг</b>	<b>Критерии оценки освоения обучающимся учебной дисциплины в ходе контрольных мероприятий промежуточной аттестации</b>
-------------------------	--

19-20 рейтинговых баллов	обучающийся глубоко и прочно усвоил программный материал, исчерпывающе, последовательно, грамотно и логически стройно его излагает, тесно увязывает с задачами и будущей деятельностью, не затрудняется с ответом при видоизменении задания, свободно справляется с задачами и практическими заданиями, правильно обосновывает принятые решения, умеет самостоятельно обобщать и излагать материал, не допуская ошибок
16-18 рейтинговых баллов	обучающийся твердо знает программный материал, грамотно и по существу излагает его, не допуская существенных неточностей в ответе на вопрос, может правильно применять теоретические положения и владеет необходимыми умениями и навыками при выполнении практических заданий
13-15 рейтинговых баллов	обучающийся освоил основной материал, но не знает отдельных деталей, допускает неточности, недостаточно правильные формулировки, нарушает последовательность в изложении программного материала и испытывает затруднения в выполнении практических заданий
1-12 рейтинговых баллов	обучающийся не знает значительной части программного материала, допускает существенные ошибки, с большими затруднениями выполняет практические задания
0 рейтинговых баллов	не аттестован



**4.3. Перечень заданий для проведения текущей и промежуточной оценки знаний, умений, навыков и (или) опыта деятельности, характеризующих этапы формирования компетенций**

**4.3.1. Оценочные материалы для проведения текущей аттестации и рубежного контроля, обучающихся по дисциплине**

**Перечень вопросов рубежного контроля и текущей аттестации**

№ п/п	Контролируемые разделы (темы), дисциплины	Код контролируемой компетенции	Форма рубежного контроля	Вопросы/задания рубежного контроля
1	Раздел 1. Электронные технологии в образовании	УК-1	Компьютерное тестирование	<p>Преимуществом электронного обучения является ...</p> <p>(!)обучение в удобное время</p> <p>(?)выработка навыков работы в коллективе</p> <p>(?)потребность в современном компьютерном оборудовании</p> <p>(?)выработка навыков публичного выступления</p> <p>Не является преимуществом электронного обучения ...</p> <p>(!)выработка навыков работы в коллективе</p> <p>(?)обучение в удобное время</p> <p>(?)обучение в удобном месте</p> <p>(?)снижение финансовых затрат на обучение</p> <p>Электронное обучение – это ...</p> <p>(!)обучение с помощью Интернет и мультимедиа</p> <p>(?)обучение с помощью телевидения</p> <p>(?)обучение с помощью радио</p> <p>(?)обучение с помощью электронных книг</p> <p>Какие из учебных действий не являются элементами электронного обучения?</p> <p>(!)просмотр телевизионной передачи</p> <p>(?)компьютерное тестирование в присутствии преподавателя</p> <p>(?)изучение материалов электронной библиотеки</p> <p>(?)выполнение виртуальной лабораторной работы</p>

№ п/п	Контролируемые разделы (темы), дисциплины	Код контролируемой компетенций	Форма рубежного контроля	Вопросы/задания рубежного контроля
		УК-2	Компьютерное тестирование	<p>Укажите причины использования ИКТ в образовании.</p> <p>(!)экономичность образовательного процесса  (!)высокое качество образования  (?)сокращение сроков обучения  (?)рост производительности труда учебной администрации</p> <p>Какие из перечисленных инструментов являются синхронными?</p> <p>(!)чат  (!)вэбинар  (?)форум  (?)e-mail</p> <p>Какие из перечисленных инструментов являются синхронными?</p> <p>(!)чат  (!)видеоконференция  (?)форум  (?)система обмена файлами</p> <p>Какие из перечисленных инструментов являются асинхронными?</p> <p>(!)система обмена файлами  (!)e-mail  (?)чат  (?)вэбинар</p> <p>По прогнозам, в будущем электронное обучение будет ...</p> <p>(!)одним из основных инструментов обучения  (!)одним из факторов повышения качества образования  (?)не будет применяться  (?)будет вспомогательным инструментом</p>

№ п/п	Контролируемые разделы (темы), дисциплины	Код контролируемой компетенций	Форма рубежного контроля	Вопросы/задания рубежного контроля
2.	Раздел 2. Система дистанционного образования «Виртуальная образовательная среда РГСУ»	УК-6	Компьютерное тестирование	<p>СДО РГСУ – это...</p> <p>(!) Полнофункциональная законченная система управления обучением.</p> <p>(?) Инструмент для организации видеоконференций.</p> <p>(?) Многопользовательская он-лайн игра.</p> <p>Какие задачи не решаются системой дистанционного обучения?</p> <p>(?) Хранение и распространение учебно-методических материалов.</p> <p>(?) Обеспечение взаимодействия преподавателя, студентов и учебной администрации.</p> <p>(?) Обеспечение учебного администрирования.</p> <p>(!) Обеспечение взаимодействия студентов между собой.</p> <p>Как отправить ссылку на страницу в СДО, где произошла ошибка?</p> <p>(!) С помощью виджета «Техническая поддержка».</p> <p>(?) Такой возможности не существует.</p> <p>(?) Главное меню --&gt; Сервисы --&gt; Техническая поддержка.</p> <p>Доступ к списку дисциплин осуществляется через раздел:</p> <p>(!) Мои курсы.</p> <p>(?) Домой.</p> <p>(?) Деканат.</p> <p>(?) Мои дисциплины.</p>

**4.3.2. Оценочные материалы для проведения промежуточной аттестации обучающихся по дисциплине**

**Вопросы/задания для проведения промежуточной аттестации обучающихся по дисциплине**

<b>Коды контролируемой компетенций</b>	<b>Вопросы /задания</b>
УК-1	<ol style="list-style-type: none"><li>1. В чем заключается организация обратной связи и принятия оптимальных решений в управлении качеством обучения?</li><li>2. Перечислите основные функции оценки качества знаний.</li><li>3. Какие особенности текущего контроля знаний в дистанционной форме обучения Вы знаете?</li><li>4. Раскройте содержание текущего контроля знаний.</li><li>5. Чем характеризуется текущий контроль знаний?</li><li>6. Что определяет использование механизмов проведения тестирования?</li><li>7. Каковы важнейшие цели виртуальной образовательной среды?</li><li>8. Определите основные части модульных образовательных программ «Студент в среде электронного обучения».</li><li>9. Каковы особенности планирования и использования входного контроля знаний?</li><li>10. Сформулируйте социально-экономическую сущность дистанционной формы обучения.</li><li>11. В чем сущность и необходимость проведения претеста?</li><li>12. Раскройте понятие эффективности самостоятельной учебной работы студента в виртуальной образовательной среде.</li></ol>
УК-2	<ol style="list-style-type: none"><li>1. В чем сущность дискуссии в системе дистанционного обучения и правила ее проведения?</li><li>2. Какие временные интервалы необходимо соблюдать при проведении дискуссии в виртуальной образовательной среде РГСУ.</li><li>3. Укажите положительные и отрицательные моменты системы дистанционного обучения (на личном примере).</li><li>4. Какие социальные технологии применяются при реализации стратегии проведения дистанционного образования?</li><li>5. Какова роль государства в реализации программ дистанционного обучения?</li><li>6. Методы измерения и анализа текущего контроля знаний студента в электронной образовательной среде.</li><li>7. Каковы методы измерения групповой работы в рамках одной дисциплины в системе дистанционного обучения?</li><li>8. Каким требованиям должны удовлетворять тестовые вопросы в СДО?</li></ol>

УК-6	<ol style="list-style-type: none"> <li>1. Особенности применения дистанционного обучения в России и за рубежом</li> <li>2. Проблемы и перспективы применения электронного/дистанционного обучения</li> <li>3. Недостатки применения электронного/дистанционного обучения</li> <li>4. Инструменты электронного обучения</li> <li>5. Технологии электронного обучения</li> <li>6. Задачи системы СДО в обучении</li> <li>7. Интерактивность системы СДО</li> <li>8. Коммуникации в системе СДО</li> <li>9. Учебный процесс в системе СДО</li> <li>10. Направления оптимизации процесса обучения в системе СДО</li> </ol>
------	--

## РАЗДЕЛ 5. УСЛОВИЯ РЕАЛИЗАЦИИ ДИСЦИПЛИНЫ

### 5.1. Перечень основной и дополнительной учебной литературы для освоения дисциплины

#### 5.1.1. Основная литература

1. Вайндорф-Сысоева, М. Е. Методика дистанционного обучения : учебное пособие для вузов / М. Е. Вайндорф-Сысоева, Т. С. Грязнова, В. А. Шитова ; под общей редакцией М. Е. Вайндорф-Сысоевой. — Москва : Издательство Юрайт, 2023. — 194 с. — (Высшее образование). — ISBN 978-5-9916-9202-1. — Текст : электронный // Образовательная платформа Юрайт [сайт]. — URL: <https://urait.ru/bcode/511715>.

2. Педагогические технологии дистанционного обучения : учебное пособие для вузов / Е. С. Полат [и др.] ; под редакцией Е. С. Полат. — 3-е изд. — Москва : Издательство Юрайт, 2023. — 392 с. — (Высшее образование). — ISBN 978-5-534-13152-9. — Текст : электронный // Образовательная платформа Юрайт [сайт]. — URL: <https://urait.ru/bcode/518642>.

#### 5.1.2. Дополнительная литература

1. Гаврилов, М. В. Информатика и информационные технологии : учебник для вузов / М. В. Гаврилов, В. А. Климов. — 5-е изд., перераб. и доп. — Москва : Издательство Юрайт, 2023. — 355 с. — (Высшее образование). — ISBN 978-5-534-15819-9. — Текст : электронный // Образовательная платформа Юрайт [сайт]. — URL: <https://www.biblio-online.ru/bcode/509820>.

2. Советов, Б. Я. Информационные технологии : учебник для вузов / Б. Я. Советов, В. В. Цехановский. — 7-е изд., перераб. и доп. — Москва : Издательство Юрайт, 2023. — 327 с. — (Высшее образование). — ISBN 978-5-534-00048-1. — Текст : электронный // Образовательная платформа Юрайт [сайт]. — URL: <https://urait.ru/bcode/510751>.

### 5.2 Перечень ресурсов информационно-коммуникационной сети «Интернет», необходимых для освоения дисциплины

№ №	Название электронного ресурса	Описание электронного ресурса	Используемый для работы адрес
1.	ЭБС «Университетская библиотека онлайн»	Электронная библиотека, обеспечивающая доступ высших и средних учебных заведений, публичных библиотек и корпоративных пользователей к наиболее	<a href="http://biblioclub.ru/">http://biblioclub.ru/</a>

		востребованным материалам по всем отраслям знаний от ведущих российских издательств	
2.	Научная электронная библиотека eLIBRARY.ru	Крупнейший российский информационно-аналитический портал в области науки, технологии, медицины и образования, содержащий рефераты и полные тексты более 34 млн научных публикаций и патентов	<a href="http://elibrary.ru/">http://elibrary.ru/</a>
3.	Образовательная платформа Юрайт	Электронно-библиотечная система для ВУЗов, ССУЗов, обеспечивающая доступ к учебникам, учебной и методической литературе по различным дисциплинам.	<a href="https://urait.ru/">https://urait.ru/</a>

### 5.3 Методические указания для обучающихся по освоению дисциплины

Освоение обучающимся дисциплины предполагает изучение материалов дисциплины на аудиторных занятиях и в ходе самостоятельной работы. Аудиторные занятия проходят в форме лекций, практических занятий.

При подготовке к аудиторным занятиям необходимо помнить особенности каждой формы его проведения.

*Подготовка к учебному занятию лекционного типа заключается в следующем.*

С целью обеспечения успешного обучения обучающийся должен готовиться к лекции, поскольку она является важнейшей формой организации учебного процесса, поскольку:

- знакомит с новым учебным материалом;
- разъясняет учебные элементы, трудные для понимания;
- систематизирует учебный материал;
- ориентирует в учебном процессе.

С этой целью:

- внимательно прочитайте материал предыдущей лекции;
- ознакомьтесь с учебным материалом по учебнику и учебным пособиям с темой прочитанной лекции;
- внесите дополнения к полученным ранее знаниям по теме лекции на полях лекционной тетради;
- запишите возможные вопросы, которые вы зададите лектору на лекции по материалу изученной лекции;
- постарайтесь уяснить место изучаемой темы в своей подготовке;
- узнайте тему предстоящей лекции (по тематическому плану, по информации лектора) и запишите информацию, которой вы владеете по данному вопросу.

*Подготовка к занятию семинарского типа*

При подготовке и работе во время проведения занятий семинарского типа следует обратить внимание на следующие моменты: на процесс предварительной подготовки, на работу во время занятия, обработку полученных результатов, исправление полученных замечаний.

Предварительная подготовка к учебному занятию семинарского типа заключается в изучении теоретического материала в отведенное для самостоятельной работы время, ознакомление с инструктивными материалами с целью осознания задач /практического занятия, техники безопасности при работе с компьютерами.

Работа во время проведения учебного занятия семинарского типа включает:

- консультирование студентов преподавателями и вспомогательным персоналом с целью предоставления исчерпывающей информации, необходимой для самостоятельного выполнения предложенных преподавателем задач, ознакомление с правилами техники безопасности при работе в лаборатории;
- самостоятельное выполнение заданий согласно обозначенной учебной программой тематики.

Главным результатом в данном случае служит получение положительной оценки по каждому практическому занятию. Это является необходимым условием при проведении рубежного контроля и допуска к зачету. При получении неудовлетворительных результатов обучающийся имеет право в дополнительное время передать преподавателю работу до проведения промежуточной аттестации.

## **5.4 Информационно-технологическое обеспечение образовательного процесса по дисциплины**

### **5.4.1. Средства информационных технологий**

1. Персональные компьютеры;
2. Средства доступа в Интернет;
3. Проектор.

### **5.4.2. Лицензионное и свободно распространяемое программное обеспечение, в том числе отечественного производства:**

1. Операционная система: Astra Linux SE
2. Пакет офисных программ: LibreOffice
3. Справочная система Консультант+
4. Okular или Acrobat Reader DC
5. Ark или 7-zip
6. User Gate
7. TrueConf (client)

### **5.4.3. Информационные справочные системы и профессиональные базы данных**

<b>№ №</b>	<b>Название электронного ресурса</b>	<b>Описание электронного ресурса</b>	<b>Используемый для работы адрес</b>
1.	ЭБС «Университетская библиотека онлайн»	Электронная библиотека, обеспечивающая доступ высших и средних учебных заведений, публичных библиотек и корпоративных пользователей к наиболее востребованным материалам по всем отраслям знаний от ведущих российских издательств	<a href="http://biblioclub.ru/">http://biblioclub.ru/</a>
2.	Научная электронная библиотека eLIBRARY.ru	Крупнейший российский информационно-аналитический портал в области науки, технологии, медицины и образования, содержащий рефераты и полные тексты	<a href="http://elibrary.ru/">http://elibrary.ru/</a>

		более 34 млн научных публикаций и патентов	
3.	Образовательная платформа Юрайт	Электронно-библиотечная система для ВУЗов, ССУЗов, обеспечивающая доступ к учебникам, учебной и методической литературе по различным дисциплинам.	<a href="https://urait.ru/">https://urait.ru/</a>
4.	База данных "EastView"	Полнотекстовая база данных периодических изданий	<a href="https://dlib.eastview.com">https://dlib.eastview.com</a>
5.	Электронная библиотека "Grebennikon"	Библиотека предоставляет доступ более чем к 30 журналам, выпускаемых Издательским домом "Гребенников".	<a href="https://grebennikon.ru/">https://grebennikon.ru/</a>

### **5.5. Материально-техническое обеспечение образовательного процесса по дисциплине**

Для изучения дисциплины используются:

**Учебная аудитория для занятий лекционного типа** оснащена специализированной мебелью (стол для преподавателя, парты, стулья, доска для написания мелом); техническими средствами обучения (видеопроjectionное оборудование, средства звуковоспроизведения, экран и имеющие выход в сеть Интернет).

**Учебная аудитория для занятий семинарского типа:** оснащена специализированной мебелью (стол для преподавателя, парты, стулья, доска для написания мелом); техническими средствами обучения (видеопроjectionное оборудование, средства звуковоспроизведения, экран и имеющие выход в сеть Интернет).

**Помещения для самостоятельной работы обучающихся:** оснащены специализированной мебелью (парты, стулья) техническими средствами обучения (персональные компьютеры с доступом в сеть Интернет и обеспечением доступа в электронно-информационную среду университета, программным обеспечением).

### **5.6. Образовательные технологии**

При реализации дисциплины применяются различные образовательные технологии, в том числе технологии электронного обучения.

Освоение дисциплины предусматривает использование в учебном процессе активных и интерактивных форм проведения учебных занятий в форме электронного тестирования, разбора конкретных ситуаций в сочетании с внеаудиторной работой с целью формирования и развития профессиональных навыков обучающихся.

При освоении дисциплины предусмотрено применением электронного обучения и дистанционных образовательных технологий.

Учебные часы дисциплины предусматривают классическую контактную работу преподавателя с обучающимся в аудитории и контактную работу посредством электронной информационно-образовательной среды в синхронном и асинхронном режиме (вне аудитории) посредством применения возможностей компьютерных технологий (электронная почта, электронный учебник, тестирование, вебинар, видеофильм, презентация, форум и др.).



### ЛИСТ РЕГИСТРАЦИИ ИЗМЕНЕНИЙ

№ п/п	Содержание изменения	Реквизиты документа об утверждении изменения	Дата введения изменения
1.	Утверждена и введена в действие решением кафедры информационных технологий, искусственного интеллекта и общественно-социальных технологий цифрового общества факультета социальных и политических технологий на основании Федерального государственного образовательного стандарта высшего образования по направлению подготовки 34.03.01 Сестринское дело (уровень бакалавриата), утвержденным приказом Министерства образования и науки Российской Федерации от 22.09.2017 г. № 971	Протокол заседания кафедры № 7 от «28» марта 2023 года	01.09.2023



Министерство науки и высшего образования Российской Федерации  
Федеральное государственное бюджетное образовательное учреждение  
высшего образования  
«Российский государственный социальный университет»

УТВЕРЖДАЮ

Декан факультета экономики и управления

П.В. Солодуха

---

26 апреля 2023 г.

**РАБОЧАЯ ПРОГРАММА ДИСЦИПЛИНЫ (МОДУЛЯ)  
ТЕХНОЛОГИИ ТРУДОУСТРОЙСТВА**

**Направление подготовки  
34.03.01 Сестринское дело**

**Направленность  
«Лечебно-диагностическая»**

**ОБРАЗОВАТЕЛЬНАЯ ПРОГРАММА ВЫСШЕГО ОБРАЗОВАНИЯ –  
ПРОГРАММА БАКАЛАВРИАТА**

**Уровень профессионального образования  
Высшее образование – бакалавриат**

**Форма обучения**

***очно-заочная***

## СОДЕРЖАНИЕ

РАЗДЕЛ 1. ПАСПОРТ РАБОЧЕЙ ПРОГРАММЫ ДИСЦИПЛИНЫ (МОДУЛЯ) .....	4
1.1. Цель и задачи дисциплины (модуля).....	4
1.2. Планируемые результаты обучения по дисциплине (модулю) в рамках планируемых результатов освоения основной профессиональной образовательной программы высшего образования – программы бакалавриата, соотнесенные с установленными индикаторами достижения компетенций .....	4
РАЗДЕЛ 2. СТРУКТУРА И СОДЕРЖАНИЕ ДИСЦИПЛИНЫ (МОДУЛЯ).....	5
2.1. Объем дисциплины (модуля), включая контактную работу обучающегося с педагогическими работниками и самостоятельную работу обучающегося .....	5
2.2. Учебно-тематический план дисциплины (модуля).....	5
2.3. Содержание дисциплины (модуля).....	7
РАЗДЕЛ 3. УЧЕБНО-МЕТОДИЧЕСКОЕ ОБЕСПЕЧЕНИЕ САМОСТОЯТЕЛЬНОЙ РАБОТЫ ОБУЧАЮЩИХСЯ ПО ДИСЦИПЛИНЕ (МОДУЛЮ) .....	9
3.1. Виды самостоятельной работы обучающихся по дисциплине (модулю) .....	9
3.2. Задания для самостоятельной работы .....	10
3.3. Методические указания к самостоятельной работе по дисциплине (модулю) .....	11
РАЗДЕЛ 4. ОЦЕНОЧНЫЕ МАТЕРИАЛЫ ПО ДИСЦИПЛИНЕ (МОДУЛЮ).....	12
4.1. Форма промежуточной аттестации обучающегося по дисциплине (модулю).....	12
4.2. Оценочные материалы, определяющие процедуры оценивания знаний, умений, навыков и (или) опыта деятельности, характеризующих этапы формирования компетенций.....	13
4.2.1. Организационные основы применения балльно-рейтинговой системы оценки успеваемости обучающихся по дисциплине (модулю).....	13
4.2.2. Проведение текущего контроля успеваемости обучающихся по дисциплине (модулю) в соответствии с балльно-рейтинговой системой оценки успеваемости обучающегося.....	13
4.2.3. Проведение промежуточной аттестации обучающихся по дисциплине (модулю) в соответствии с балльно-рейтинговой системой оценки успеваемости обучающегося .....	14
4.3. Перечень заданий для проведения текущей и промежуточной оценки знаний, умений, навыков и (или) опыта деятельности, характеризующих этапы формирования компетенций.....	16
4.3.1. Оценочные материалы для проведения текущей аттестации и рубежного контроля, обучающихся по дисциплине (модулю) .....	16
4.3.2. Оценочные материалы для проведения промежуточной аттестации обучающихся по дисциплине (модулю).....	19
РАЗДЕЛ 5. УСЛОВИЯ РЕАЛИЗАЦИИ ДИСЦИПЛИНЫ (МОДУЛЯ) .....	23
5.1. Перечень основной и дополнительной учебной литературы для освоения дисциплины (модуля) .....	23
5.1.1. Основная литература.....	23
5.1.2. Дополнительная литература.....	23
5.2. Перечень ресурсов информационно-коммуникационной сети «Интернет», необходимых для освоения дисциплины (модуля).....	24
5.3. Методические указания для обучающихся по освоению дисциплины (модуля).....	24
5.4. Информационно-технологическое обеспечение образовательного процесса по дисциплины (модуля).....	25
5.4.1. Средства информационных технологий .....	25
5.4.2. Лицензионное и свободно распространяемое программное обеспечение, в том числе отечественного производства:.....	25
5.4.3. Информационные справочные системы и профессиональные базы данных .....	26
5.5. Материально-техническое обеспечение образовательного процесса по дисциплине (модулю).....	26
5.6. Образовательные технологии.....	26
ЛИСТ РЕГИСТРАЦИИ ИЗМЕНЕНИЙ.....	28

Рабочая программа дисциплины (модуля) «Технологии трудоустройства» разработана на основании федерального государственного образовательного стандарта высшего образования – бакалавриата по направлению подготовки 34.03.01 Сестринское дело, утвержденного приказом Министерства образования и науки Российской Федерации от 22.09.2017 г. № 971, учебного плана по основной профессиональной образовательной программе высшего образования – программы бакалавриата по направлению подготовки 34.03.01 Сестринское дело (далее – «ОПОП»).

Рабочая программа дисциплины (модуля) «Технологии трудоустройства» разработана рабочей группой в составе: Сытник А.А., Новицкая О.Н., Скрипко О.В.

Рабочая программа дисциплины (модуля) обсуждена и утверждена на заседании ученого совета факультета экономики и управления

Протокол № 9 от 26 апреля 2023 года

Декан

Д-р экон. наук, профессор



(подпись)

П.В. Солодуха

Рабочая программа дисциплины (модуля) рецензирована и рекомендована к утверждению:

Канд. экон. наук, доцент кафедры  
математических методов и бизнес-  
информатики МГИМО МИД РФ



(подпись)

Н.И. МАРАКОВА

Д-р экон. наук, профессор  
кафедры управления, маркетинга и  
продаж



(подпись)

А.А. САФРОНОВА

## РАЗДЕЛ 1. ПАСПОРТ РАБОЧЕЙ ПРОГРАММЫ ДИСЦИПЛИНЫ (МОДУЛЯ)

### 1.1. Цель и задачи дисциплины (модуля)

Цель дисциплины (модуля) заключается в получении обучающимися теоретических знаний о профессиональном самоопределении и способах поиска работы с последующим применением полученных знаний в профессиональной сфере; в формировании практических навыков мониторинга рынка труда, оценки средней заработной платы на рынке труда, самопрезентации, проведения собеседований и процедуры оформления на работу.

Задачи дисциплины (модуля):

- знать основные источники и методы поиска работы;
- знать правила оформления на работу;
- уметь анализировать основные тенденции на рынке труда;
- уметь составить резюме и сопроводительное письмо;
- знать основные цели личного и профессионального развития, способы построения деловой карьеры;
- знать основные правила проведения эффективного собеседования при приеме на работу.

**1.2. Планируемые результаты обучения по дисциплине (модулю) в рамках планируемых результатов освоения основной профессиональной образовательной программы высшего образования – программы бакалавриата, соотнесенные с установленными индикаторами достижения компетенций**

Процесс освоения дисциплины (модуля) направлен на формирование у обучающихся следующих компетенций: УК-1; УК-2; УК-6 в соответствии с учебным планом.

В результате освоения дисциплины (модуля) обучающийся должен демонстрировать следующие результаты:

Категория компетенций (при наличии)	Код компетенции Формулировка компетенции	Код и наименование индикатора достижения компетенции	Результаты обучения
Системное и критическое мышление	УК-1 Способен осуществлять поиск, критический анализ и синтез информации, применять системный подход для решения поставленных задач	УК-1.1. Находит и критически оценивает информацию, необходимую для решения задачи; УК-1.2. Предлагает различные варианты решения задачи, оценивая их последствия на основе синтеза и критического анализа информации. УК-1.3. Выбирает оптимальный вариант решения задачи, аргументируя свой выбор.	Знать: методики постановки задач. Уметь: находить и анализировать информацию о подборе персонала. Владеть: навыками разработки, внедрения, контроля, оценки и корректировки технологий и методов осуществления профессиональной деятельности.
Разработка и реализация проектов	УК-2 Способен определять круг задач в рамках поставленной цели и выбирать оптимальные способы их решения, исходя из	УК-2.1. Понимает базовые принципы постановки задач и выработки решений. УК-2.2. Определяет ресурсное обеспечение для решения поставленной задачи и проектирует пути ее решения выбирая оптимальный способ исходя из действующих	Знать: этапы найма и методы отбора персонала, процедуру подбора и отбора персонала. Уметь: разрабатывать мероприятия по привлечению и отбору новых сотрудников и осуществлять программы по их адаптации. Владеть: инструментами,

	действующих правовых норм, имеющихся ресурсов и ограничений	правовых норм.	отбора и адаптации персонала, навыками деловой оценки персонала при найме.
Самоорганизация и саморазвитие (в том числе здоровьесбережение)	УК-6 Способен управлять своим временем, выстраивать и реализовывать траекторию саморазвития на основе принципов образования в течение всей жизни	УК-6.1. Объективно оценивает временные ресурсы и ограничения и эффективно использует эти ресурсы для достижения поставленных целей. УК-6.2. Выстраивает и реализует персональную траекторию непрерывного образования и саморазвития.	Знать: цели организации и цели личности, SMART-технологии постановки целей Д. Доурдэна, систему постановки целей Г. Архангельского, основные приёмы планирования рабочего времени, метод контроля «Пяти пальцев» Л. Зайверта. Уметь: определять потери и нерациональные затраты рабочего времени, рассчитать коэффициент использования рабочего времени, коэффициент потерь времени по организационно-техническим причинам. Владеть: навыками контроля за использованием рабочего времени, приёмами делегирования полномочий.

## РАЗДЕЛ 2. СТРУКТУРА И СОДЕРЖАНИЕ ДИСЦИПЛИНЫ (МОДУЛЯ)

### 2.1. Объем дисциплины (модуля), включая контактную работу обучающегося с педагогическими работниками и самостоятельную работу обучающегося

Общая трудоемкость дисциплины (модуля) составляет 2 зачетные единицы.

#### Очно-заочная форма обучения

Вид учебной работы	Всего часов	Семестры
		4
<b>Контактная работа обучающихся с педагогическими работниками</b>	<b>24</b>	<b>24</b>
Лекционные занятия	16	16
Практические занятия	8	8
<b>Самостоятельная работа обучающихся</b>	<b>39</b>	<b>39</b>

<b>Контроль промежуточной аттестации</b>	<b>9</b>	<b>9</b>
Форма промежуточной аттестации	зачет	зачет
<b>ОБЪЕМ ДИСЦИПЛИНЫ (МОДУЛЯ) В ЧАСАХ</b>	<b>72</b>	<b>72</b>

## 2.2. Учебно-тематический план дисциплины (модуля)

### Очно-заочной формы обучения

Раздел, тема	Виды учебной работы, академических часов									
	Всего	Самостоятельная работа	Контактная работа обучающихся с педагогическими работниками							
			Всего	Лекционные занятия <i>из них: в форме практической подготовки</i>	Практические занятия <i>из них: в форме практической подготовки</i>	Лабораторные занятия <i>из них: в форме практической подготовки</i>	Иная контактная работа <i>из них: в форме практической подготовки</i>			
<b>Модуль 1 (Семестр 4)</b>										
<b>Раздел 1.</b> Профессиональное самоопределение	<b>30</b>	<b>18</b>	<b>12</b>	<b>8</b>		<b>4</b>				
Тема 1.1. Рынок труда	14	8	6	4		2				
Тема 1.2. Профессиональная деятельность	16	10	6	4		2				
<b>Раздел 2.</b> Технологии поиска работы	<b>33</b>	<b>21</b>	<b>12</b>	<b>8</b>		<b>4</b>				
Тема 2.1. Понятие карьеры	15	9	6	4		2				
Тема 2.2. Планирование трудоустройства	18	12	6	4		2				
<b>Контроль промежуточной аттестации (час)</b>	<b>9</b>									
<b>Форма промежуточной аттестации</b>	<b>зачет</b>									
<b>Общий объем, часов</b>	<b>72</b>	<b>39</b>	<b>24</b>	<b>16</b>		<b>8</b>				

## 2.3. Содержание дисциплины (модуля)

### РАЗДЕЛ 1. ПРОФЕССИОНАЛЬНОЕ САМООПРЕДЕЛЕНИЕ

#### Перечень изучаемых элементов содержания

Рынок труда, профессиональное самоопределение.

#### Тема 1.1. *Рынок труда*

#### Перечень изучаемых элементов содержания

Определение понятия «рынок труда». Структура современного рынка труда РФ. Занятость населения как показатель баланса спроса и предложения рабочей силы. Региональные особенности рынка труда. Закон РФ от 19.04.1991 № 1032-1 – «О занятости населения в Российской Федерации». Высвобождение рабочей силы, его причины в регионе. Безработица. Виды безработицы. Последствия безработицы. Социально-правовая защита безработных в РФ.

#### Тема 1.2. *Профессиональная деятельность*

#### Перечень изучаемых элементов содержания

Понятие «профессиональная деятельность». Понятие о профессии, специальности, должности. Классификация профессий. Формула профессии. Профпригодность. Требования, предъявляемые к профессиям. Смежные профессии. Сферы профессиональной деятельности. Разделение и специализация труда. Мотивация деятельности как целеполагание, самоопределение. Факторы, которые влияют на эффективное осуществление профессиональной деятельности.

### ЗАДАНИЯ К ПРАКТИЧЕСКИМ ЗАНЯТИЯМ РАЗДЕЛА 1

#### Тема практического занятия: рынок труда

Форма практического задания: аналитическое задание

Пример аналитического задания

- 1) Провести анализ востребованности направления (по которому обучаются студенты) на региональном рынке труда.
- 2) Провести сравнительный анализ, сформировать рейтинг перспективных профессий региона.

#### Тема практического занятия: профессиональная деятельность

Форма практического задания: кейс-задание

Пример кейс-задания

Начало самостоятельной жизни человека в обществе связано с выбором профессии, ориентацией на ту или иную сферу общественной жизни; с идеалами и целями, определяющими общественное поведение и отношение. Наиболее ответственным в профессиональном самоопределении выпускников является этап выбора направления и способа получения профессионального образования. Именно на этом этапе происходит конкретизация личностных целей, под которой выстраивается новая модель деятельности и идёт переориентация внутренних ресурсов.

В профессиональной ориентации учащихся одним из важных факторов самоопределения является «престижность выбираемой профессии». Самореализация личности в труде может осуществляться по разным направлениям. Это может быть утверждение своего достоинства



через качественное выполнение поставленных производственных задач, самореализация через поиск новых задач и смыслов в труде. Это может быть самореализация через утверждение своего превосходства над другими людьми или через альтруистический труд, ориентированный на то, чтобы делать людям добро.

Стремление быть уважаемым и достойным членом общества может реализоваться разными путями. Профессиональное самоопределение уместно понимать как деятельность человека, принимающего то или иное решение в зависимости от его развития как субъекта труда. Таким образом, учащиеся осознают, что стоят на пороге жизни. Поэтому они склонны рассматривать знания не как самоценность, а как инструмент, с помощью которого они смогут получить профессию, обеспечить себе большой доход и высокий уровень жизни.

Само понимание «успеха» (тесно связанное с представлением об элитарном) неоднозначно. Неоднозначность проявляется не только в этическом плане (что имеет общественную ценность, а что нет), но и в самом процессе профессионального самоопределения. Например, на ранних этапах развития субъекта труда многое определяется тем, насколько воспитатели и родители сумеют сформулировать у ребёнка позитивное отношение к честному и творческому труду.

Для студента на первый план выходит «успешная учёба», а также престижность профессии. Престиж профессии определяется на основании сложившейся системы ценностей и является феноменом общественного сознания, в котором отражается существующая в обществе иерархия профессий, складывающаяся из уровня образования, ответственности, величины оплаты труда и т.д. Престиж профессии представляет собой оценку социальной значимости профессии, выработанную обществом, и является элементом представления о профессии, тесно связанным с социальным аспектом самоопределения.

Вопросы:

1. Что является важнейшим фактором в выборе профессии?
2. Назовите основные направления реализации личности в труде.
3. Что такое профессиональное самоопределение?

## **РУБЕЖНЫЙ КОНТРОЛЬ К РАЗДЕЛУ 1**

**форма рубежного контроля** – компьютерное тестирование

## **РАЗДЕЛ 2. ТЕХНОЛОГИИ ПОИСКА РАБОТЫ**

### **Перечень изучаемых элементов содержания**

Карьера, проектирование карьеры, планирование трудоустройства.

#### **Тема 2.1. Понятие карьеры**

### **Перечень изучаемых элементов содержания**

Понятие «карьера» в узком и широком смысле. Карьера и личностное самоопределение человека. Типология карьеры (вертикальная, горизонтальная, профессиональная, должностная и др.). Этапы карьеры и мотивы карьерного роста.

Проектирование карьеры. Карьерный рост и личностное развитие как предмет проектирования самого себя. Планирование карьеры и необходимые для нее условия. Методы управления карьерой в организации.

## Тема 2.2. Планирование трудоустройства

### Перечень изучаемых элементов содержания

Планирование трудоустройства. Этапы трудоустройства (постановка цели, поиск работы, прохождение собеседования и испытаний, заключение контракта). Поиск работы – это поиск информации. Источники информации (в том числе неформальные) о возможностях трудоустройства, ценность и важность использования этих источников при поисках работы. Каналы распространения сведений о себе: объявление, помощь знакомых, электронные СМИ, работа с сайтами, печатные СМИ, распространение по каналам профессиональных и общественных организаций, массовая («веерная» рассылка) собственными силами. Эффективность использования источников информации о возможностях трудоустройства.

Эффективные способы самопрезентации. Формы самопрезентации. Повышение конкурентных возможностей на рынке труда. Интервью. Формирование уверенного поведения при взаимодействии с работодателями. Резюме. Цели написания резюме. Виды и структура резюме. Ошибки при составлении резюме. Правила составления сопроводительных писем. Предварительные телефонные переговоры с потенциальным работодателем.

## ЗАДАНИЯ К ПРАКТИЧЕСКИМ ЗАНЯТИЯМ РАЗДЕЛА 2

**Тема практического занятия:** понятие карьеры

Форма практического задания: аналитическое задание

Пример аналитического задания

1) Провести самоанализ умений и способностей; определить варианты построения своей карьеры. Выполнить упражнение «Мои достижения (на фактический момент времени)». Выполнить упражнение «Цели карьеры».

2) Составление собственного резюме.

**Тема практического занятия:** планирование трудоустройства

Форма практического задания: аналитическое задание

Пример аналитического задания

1) Оценить правила поиска работы. Спланировать процесс трудоустройства. Сформировать индивидуальные планы поиска работы. Произвести анализ барьеров, мешающих трудоустройству.

2) Составить плана собственного трудоустройства.

## РУБЕЖНЫЙ КОНТРОЛЬ К РАЗДЕЛУ 2

форма рубежного контроля – компьютерное тестирование

## РАЗДЕЛ 3. УЧЕБНО-МЕТОДИЧЕСКОЕ ОБЕСПЕЧЕНИЕ САМОСТОЯТЕЛЬНОЙ РАБОТЫ ОБУЧАЮЩИХСЯ ПО ДИСЦИПЛИНЕ (МОДУЛЮ)

### 3.1. Виды самостоятельной работы обучающихся по дисциплине (модулю)

*Очно-заочной формы обучения*

Раздел, тема	Количество часов	Вид самостоятельной работы
Модуль 1 (семестр 4)		

Раздел 1. ПРОФЕССИОНАЛЬНОЕ САМООПРЕДЕЛЕНИЕ	18	Подготовка реферата
		Самостоятельное изучение темы
Раздел 2. ТЕХНОЛОГИИ ПОИСКА РАБОТЫ	21	Подготовка реферата
		Самостоятельное изучение темы
<b>Общий объем по модулю/семестру, часов</b>	39	
<b>Общий объем по дисциплине (модулю), часов</b>	39	

### 3.2. Задания для самостоятельной работы

#### Задания для самостоятельной работы к Разделу 1.

##### Перечень тем рефератов к Разделу 1:

1. Занятость населения как объект государственного регулирования.
2. Новые формы занятости в рыночной экономике.
3. Особенности занятости студентов.
4. Классификация профессий для целей профориентации.
5. Профессиональные типы личности по Дж. Холланд.
6. Типы профессий в классификации Е.А. Климова.
7. Психомоторные показатели в профконсультировании.
8. Роль нейродинамических особенностей в выборе профессии.
9. Личностные факторы профессионального выбора.
10. Становление интересов личности.
11. Профессиональная идентичность.

#### Задания для самостоятельной работы к Разделу 2.

##### Перечень тем рефератов к Разделу 2

1. Эффективные каналы поиска работы.
2. Стандарты составления документации для работника.
3. Форматы и технологии отбора.
4. Секреты успешного интервью.
5. Классификация профессий для целей профориентации.
6. Форматы неполной занятости.
7. Определение оптимума занятости.
8. Взаимодействие работодателей и вузов: возможности для занятости и развития компетенций.
9. Основные универсальные компетенции для молодого специалиста.
10. Эффективная презентация – основные правила, технологии, примеры.

##### Литература для самостоятельного изучения к Разделу 1.

1. Кязимов, К. Г. Управление человеческими ресурсами: профессиональное обучение и развитие : учебник для вузов / К. Г. Кязимов. — 2-е изд., перераб. и доп. — Москва : Издательство Юрайт, 2023. — 202 с. — (Высшее образование). — ISBN 978-5-534-09762-

7. — Текст : электронный // Образовательная платформа Юрайт [сайт]. — URL: <https://urait.ru/bcode/516339>;
2. Семенова, Л. М. Профессиональный имиджбилдинг на рынке труда : учебник и практикум для вузов / Л. М. Семенова. — Москва : Издательство Юрайт, 2023. — 243 с. — (Высшее образование). — ISBN 978-5-534-11387-7. — Текст : электронный // Образовательная платформа Юрайт [сайт]. — URL: <https://urait.ru/bcode/517497>;
3. Управление человеческими ресурсами : учебник и практикум для вузов / О. А. Лапшова [и др.] ; под общей редакцией О. А. Лапшовой. — Москва : Издательство Юрайт, 2023. — 406 с. — (Высшее образование). — ISBN 978-5-9916-8761-4. — Текст : электронный // Образовательная платформа Юрайт [сайт]. — URL: <https://urait.ru/bcode/511328>;
4. Анисимов, А. Ю. Управление персоналом организации : учебник для вузов / А. Ю. Анисимов, О. А. Пятаева, Е. П. Грабская. — Москва : Издательство Юрайт, 2023. — 278 с. — (Высшее образование). — ISBN 978-5-534-14305-8. — Текст : электронный // Образовательная платформа Юрайт [сайт]. — URL: <https://urait.ru/bcode/519897>.

### **Литература для самостоятельного изучения к Разделу 2.**

1. Кязимов, К. Г. Управление человеческими ресурсами: профессиональное обучение и развитие : учебник для вузов / К. Г. Кязимов. — 2-е изд., перераб. и доп. — Москва : Издательство Юрайт, 2023. — 202 с. — (Высшее образование). — ISBN 978-5-534-09762-7. — Текст : электронный // Образовательная платформа Юрайт [сайт]. — URL: <https://urait.ru/bcode/516339>;
2. Семенова, Л. М. Профессиональный имиджбилдинг на рынке труда : учебник и практикум для вузов / Л. М. Семенова. — Москва : Издательство Юрайт, 2023. — 243 с. — (Высшее образование). — ISBN 978-5-534-11387-7. — Текст : электронный // Образовательная платформа Юрайт [сайт]. — URL: <https://urait.ru/bcode/517497>;
3. Управление человеческими ресурсами : учебник и практикум для вузов / О. А. Лапшова [и др.] ; под общей редакцией О. А. Лапшовой. — Москва : Издательство Юрайт, 2023. — 406 с. — (Высшее образование). — ISBN 978-5-9916-8761-4. — Текст : электронный // Образовательная платформа Юрайт [сайт]. — URL: <https://urait.ru/bcode/511328>;
4. Анисимов, А. Ю. Управление персоналом организации : учебник для вузов / А. Ю. Анисимов, О. А. Пятаева, Е. П. Грабская. — Москва : Издательство Юрайт, 2023. — 278 с. — (Высшее образование). — ISBN 978-5-534-14305-8. — Текст : электронный // Образовательная платформа Юрайт [сайт]. — URL: <https://urait.ru/bcode/519897>.

### **3.3. Методические указания к самостоятельной работе по дисциплине (модулю)**

Освоение слушателями программы предполагает изучение материалов дисциплин (модулей) в ходе самостоятельной работы.

Для успешного освоения дисциплины (модуля) и достижения поставленных целей необходимо внимательно ознакомиться с рабочей программой дисциплины (модуля), доступной в электронной информационно-образовательной среде РГСУ.

Следует обратить внимание на списки основной и дополнительной литературы, на предлагаемые преподавателем ресурсы информационно-телекоммуникационной сети Интернет. Эта информация необходима для самостоятельной работы обучающегося.

Для более углубленного изучения темы задания для самостоятельной работы рекомендуется выполнять параллельно с изучением данной темы. При выполнении заданий по возможности используйте наглядное представление материала.

Самостоятельная работа включает разнообразный комплекс видов и форм работы обучающихся.

#### ***Написание реферата (доклада).***

*Требования к структуре реферата (доклада):*

Работа должна содержать систематизацию и краткое изложение материала из не менее 5-и литературных источников (монографий, научных статей и докладов) по выбранной теме.

Основные требования к оформлению:

Структура доклада (реферата): 1) титульный лист; 2) содержание (в нем последовательно указываются названия пунктов доклада (реферата), указываются страницы, с которых начинается каждый пункт); 3) введение (формулируется суть исследуемой проблемы, обосновывается выбор темы, определяются ее значимость и актуальность, указываются цель и задачи доклада (реферата), дается характеристика используемой литературы); 4) основная часть (каждый раздел ее доказательно раскрывает исследуемый вопрос); 5) выводы и заключение (подводятся итоги или делается обобщенный вывод по теме доклада (реферата)); 6) литература.

Доклад (реферат) оформляется на одной стороне листа белой бумаги формата А4 (210x297 мм). Интервал межстрочный – полуторный. Цвет шрифта – черный. Гарнитура шрифта основного текста – «Times New Roman» или аналогичная. Кегль (размер) от 12 до 14 пунктов. Размеры полей страницы (не менее): правое 10 мм, верхнее – 15 мм, нижнее – 20 мм, левое – 25 мм. Формат абзаца: полное выравнивание («по ширине»). Отступ красной строки одинаковый по всему тексту – 15 мм. Страницы должны быть пронумерованы с учётом титульного листа (на титульном листе номер страницы не ставится). В работах используются цитаты, статистические материалы. Эти данные оформляются в виде сносок (ссылок и примечаний). Внутритекстовые, подстрочные и затекстовые библиографические ссылки должны оформляться в соответствии с ГОСТ Р 7.0.5-2008 «Библиографическая ссылка». Общие требования и правила составления».

Реферат (доклад) сдается в бумажном и электронном виде (10–20 печатных страниц).

При проверке реферата (доклада) на антиплагиат – [www.antiplagiat.ru](http://www.antiplagiat.ru) – (более 50% заимствований) работа не принимается.

#### ***Выполнение тестовых заданий.***

Тестовые задания содержат вопросы и 3–4 варианта ответа по базовым положениям изучаемой темы, составлены с расчетом на знания, полученные слушателями в процессе изучения темы.

Тестовые задания выполняются в письменной или электронной форме и сдаются преподавателю, ведущему дисциплину (модуль).

## **РАЗДЕЛ 4. ОЦЕНОЧНЫЕ МАТЕРИАЛЫ ПО ДИСЦИПЛИНЕ (МОДУЛЮ)**

### **4.1. Форма промежуточной аттестации обучающегося по дисциплине (модулю)**

Контрольным мероприятием промежуточной аттестации обучающихся по дисциплине (модулю) является **зачет**, который проводится в **устной** форме.

## **4.2. Оценочные материалы, определяющие процедуры оценивания знаний, умений, навыков и (или) опыта деятельности, характеризующих этапы формирования компетенций**

### **4.2.1. Организационные основы применения балльно-рейтинговой системы оценки успеваемости обучающихся по дисциплине (модулю)**

Оценка качества освоения обучающимися дисциплины (модуля) реализуется в формате балльно-рейтинговой системы оценки успеваемости обучающихся (далее – БРСО).

БРСО в ходе текущего контроля успеваемости и промежуточной аттестации осуществляется по 100-балльной шкале.

Академический рейтинг обучающегося по дисциплине (модулю) складывается из результатов:

- текущего контроля успеваемости (максимальный текущий рейтинг обучающегося – 80 рейтинговых баллов);
- промежуточной аттестации (максимальный рубежный рейтинг обучающегося – 20 рейтинговых баллов).

Условия оценки освоения обучающимся дисциплины (модуля) в формате БРСО доводятся преподавателем до сведения обучающихся на первом учебном занятии, а также размещены в свободном доступе в электронной информационно-образовательной среде Университета.

### **4.2.2. Проведение текущего контроля успеваемости обучающихся по дисциплине (модулю) в соответствии с балльно-рейтинговой системой оценки успеваемости обучающегося**

В течение учебного семестра до промежуточной аттестации на основании утвержденной рабочей программы дисциплины (модуля) формируется текущий рейтинг обучающегося. Текущий рейтинг обучающегося складывается как сумма рейтинговых баллов, полученных им в течение учебного семестра по всем видам учебных занятий по дисциплине (модулю).

В процессе текущего контроля оцениваются следующие действия обучающегося, направленные на освоение компетенций в рамках изучения дисциплины (модуля):

- академическая активность (посещаемость учебных занятий, самостоятельное изучение содержания дисциплины (модуля) в электронной информационно-образовательной среде, соблюдение сроков сдачи практических заданий и текущих контрольных мероприятий и др.);
- выполнение и сдача текущих и итогового практических заданий (рефераты);
- прохождение рубежей текущего контроля, включая соблюдение графика их прохождения в электронной информационно-образовательной среде.

Для планирования расчета текущего рейтинга обучающегося используются следующие пропорции:

<b>Вид учебного действия</b>	<b>Максимальная рейтинговая оценка, баллов</b>
академическая активность	10
практические задания	40
<i>из них: текущие практические задания</i>	20
<i>итоговое практическое задание</i>	20
рубежи текущего контроля	30
<b><i>ИТОГО:</i></b>	<b>80</b>

В течение учебного семестра по дисциплине (модулю) обучающимся должен быть накоплен текущий рейтинг не менее 52 рейтинговых баллов (65% от максимального значения текущего рейтинга).

Необходимыми условиями допуска обучающегося к промежуточной аттестации по дисциплине являются положительное прохождение обучающимся не менее 65% рубежей текущего контроля с накоплением не менее 65% максимального рейтингового балла за каждый рубеж текущего контроля и положительное выполнение итогового практического задания с накоплением не менее 65% максимального рейтингового балла, установленного за итоговое практическое задание.

Невыполнение вышеуказанных условий является текущей академической задолженностью, которая должна быть ликвидирована обучающимся до контрольного мероприятия промежуточной аттестации.

Сведения о наличии у обучающихся текущей академической задолженности, сроках и порядке добора рейтинговых баллов для её ликвидации доводятся до обучающихся педагогическим работником.

В случае неликвидации текущей академической задолженности, педагогический работник обязан во время контрольного мероприятия промежуточной аттестации поставить обучающемуся 0 рейтинговых баллов. В этом случае ликвидация текущей академической задолженности возможна в периоды проведения повторной промежуточной аттестации.

#### **4.2.3. Проведение промежуточной аттестации обучающихся по дисциплине (модулю) в соответствии с балльно-рейтинговой системой оценки успеваемости обучающегося**

Промежуточная аттестация по дисциплине (модулю) проводится в соответствии с Положением о промежуточной аттестации обучающихся по основным профессиональным образовательным программам в Российском государственном социальном университете и Положением о балльно-рейтинговой системе оценки успеваемости обучающихся по основным профессиональным образовательным программам в Российском государственном социальном университете в действующей редакции.

На промежуточную аттестацию отводится 20 рейтинговых баллов.

Ответы обучающегося на контрольном мероприятии промежуточной аттестации оцениваются педагогическим работником по 20-балльной шкале, а итоговая оценка по дисциплине (модулю) выставляется по системе зачтено / не зачтено для зачета.

Критерии выставления оценки определяются Положением о балльно-рейтинговой системе оценки успеваемости обучающихся по основным профессиональным образовательным программам высшего образования – программам бакалавриата, программам специалитета, программам магистратуры в Российском государственном социальном университете.

В процессе определения рубежного рейтинга обучающегося используется следующая шкала:

<b>Рубежный рейтинг</b>	<b>Критерии оценки освоения обучающимся дисциплины (модуля) в ходе контрольных мероприятий промежуточной аттестации</b>
19-20 рейтинговых баллов	обучающийся глубоко и прочно усвоил программный материал, исчерпывающе, последовательно, грамотно и логически стройно его излагает, тесно увязывает с задачами и будущей деятельностью, не затрудняется с ответом при видоизменении задания, свободно справляется с задачами и практическими заданиями, правильно обосновывает принятые решения, умеет самостоятельно обобщать и излагать материал, не допуская ошибок
16-18 рейтинговых баллов	обучающийся твердо знает программный материал, грамотно и по существу излагает его, не допуская существенных неточностей в ответе на вопрос, может правильно применять теоретические положения и владеет необходимыми умениями и навыками при выполнении практических заданий

13-15 рейтинговых баллов	обучающийся освоил основной материал, но не знает отдельных деталей, допускает неточности, недостаточно правильные формулировки, нарушает последовательность в изложении программного материала и испытывает затруднения в выполнении практических заданий
1-12 рейтинговых баллов	обучающийся не знает значительной части программного материала, допускает существенные ошибки, с большими затруднениями выполняет практические задания
0 рейтинговых баллов	не аттестован



### **4.3. Перечень заданий для проведения текущей и промежуточной оценки знаний, умений, навыков и (или) опыта деятельности, характеризующих этапы формирования компетенций**

#### **4.3.1. Оценочные материалы для проведения текущей аттестации и рубежного контроля, обучающихся по дисциплине (модулю)**

##### **Перечень вопросов рубежного контроля и текущей аттестации**

#### **Раздел 1. «Профессиональное самоопределение»**

##### **Форма рубежного контроля – компьютерное тестирование**

##### **Вопросы рубежного контроля**

##### **Код контролируемой компетенции УК-1**

1. Демография – это:

- а) наука о народонаселении;
- б) наука о природных ресурсах;
- в) наука о доходах населения;
- г) наука об эффективности производства.

2. Уровень безработицы – это:

- А) отношение численности безработных к численности рабочей силы;
- б) сумма уровней фрикционной и структурной безработицы;
- в) доля безработных, которая соответствует целесообразному уровню занятости.

3. По состоянию здоровья инженер переехал в другой город и из-за переезда не работал полтора месяца. Это должно быть учтено при исчислении:

- а) как фрикционной, так и структурной безработицы;
- б) циклической безработицы;
- в) фрикционной безработицы;
- г) структурной безработицы.

##### **Код контролируемой компетенции УК-2**

4. Информация о процедуре предоставления государственной услуги содействия гражданам в поиске подходящей работы предоставляется:

- а) платно;
- б) бесплатно;
- в) частично оплачивается.

5. Куда можно обратиться в поиске подходящей работы?

- а) в отделение полиции;
- б) в отделение связи;
- в) в государственную службу занятости;
- г) в интернет-сайт;
- д) в частное агентство по трудоустройству.

6. Рынок труда – это:

- а) составная часть производства;
- б) система общественных отношений, связанных с наймом и предложением рабочей силы;

- в) система социально-экономических отношений по поводу распределения и перераспределения занятого населения;
- г) все перечисленные определения правильны;
- д) все перечисленные определения неверны.

### **Код контролируемой компетенции УК-6**

7. Какой группы профессий, выделенных учёными, не существует?
- а) опасные профессии;
  - б) системные профессии;
  - в) напряжённые профессии;
  - г) вредные профессии.
8. Какие документы не нужны при трудоустройстве?
- а) трудовая книжка;
  - б) справка об окончании кружка;
  - в) документ, удостоверяющий профессиональную квалификацию;
  - г) паспорт;
  - д) резюме;
  - е) аттестат или диплом;
  - ж) заявление.
9. Какие документы не относятся к деловым?
- а) объяснительная записка;
  - б) заявление;
  - в) докладная записка;
  - г) эпистолярная переписка;
  - д) доверенность.
10. Перед тем как принять предложение о работе, необходимо оценить:
- а) перспективы карьерного роста;
  - б) численность предприятия;
  - в) свое физическое здоровье;
  - г) количество конкурентов у предприятия.

## **Раздел 2. «Технологии поиска работы»**

### **Форма рубежного контроля – компьютерное тестирование**

#### **Вопросы рубежного контроля**

### **Код контролируемой компетенции УК-1**

1. К числу способов поиска работы относятся:
- А) поиск с помощью частных служб;
  - Б) поиск через знакомых;
  - В) поиск с помощью государственной службы трудоустройства;
  - Г) все ответы верны.
2. Какие фазы можно выделить в процессе поиска новой работы?
- А) первая и вторая;
  - Б) начальная и заключительная;
  - В) активная и пассивная;
  - Г) основная и второстепенная.

3. Какую цель преследует этап установления контакта с работодателем?

- А) получение приглашения на собеседование;
- Б) произвести выгодное впечатление на работодателя;
- В) получение приглашения на вакантную должность;
- Г) выбор из предложенных вакансий.

#### **Код контролируемой компетенции УК-2**

4. Какую цель преследует этап подготовки к собеседованию?

- А) получение приглашения на собеседование;
- Б) произвести выгодное впечатление на работодателя;
- В) получение приглашения на вакантную должность;
- Г) выбор из предложенных вакансий.

5. Какую цель преследует этап прохождения собеседования?

- А) получение приглашения на собеседование;
- Б) произвести выгодное впечатление на работодателя;
- В) получение приглашения на вакантную должность;
- Г) выбор из предложенных вакансий.

6. Какую цель преследует этап принятия решения?

- А) получение приглашения на собеседование;
- Б) произвести выгодное впечатление на работодателя;
- В) получение приглашения на вакантную должность;
- Г) выбор из предложенных вакансий.

#### **Код контролируемой компетенции УК-6**

7. Целью какого этапа является сохранение контактов на случай нового обращения?

- А) этап принятия решения;
- Б) этап прохождения собеседования;
- В) этап обратной связи с руководителями других фирм;
- Г) этап подготовки к собеседованию.

8. Каким способом поиска работы следует воспользоваться соискателю, если он не только хочет найти работу, но и может пройти переподготовку и повышение квалификации совершенно бесплатно?

- А) с помощью государственной службы;
- Б) с помощью частных служб трудоустройства;
- В) с помощью газет и журналов;
- Г) с помощью знакомых.

9. Что не является преимуществом скрытого рынка вакансий?

- А) у вас меньше конкурентов;
- Б) у вас больше конкурентов;
- В) у вас больше шансов найти работу, соответствующую вам;
- Г) у вас есть возможность создать новую должность.

10. От чего не зависит разброс в оплате труда?

- А) от отрасли, в которой вы предполагаете работать;
- Б) от компании, которая нанимает сотрудника;
- В) от вашего внешнего вида;
- Г) от того впечатления, которое вы смогла произвести на работодателя.

#### 4.3.2. Оценочные материалы для проведения промежуточной аттестации обучающихся по дисциплине (модулю)

##### Вопросы/задания для проведения промежуточной аттестации обучающихся по дисциплине (модулю)

Коды контролируемой компетенции	Вопросы / задания
УК-1	<p>1. Рынок труда – это:</p> <ul style="list-style-type: none"><li>а) система социально-экономических отношений по найму и оплате безработной части населения, регулируемых трудовыми нормами;</li><li>б) система социально-экономических отношений по поводу распределения и перераспределения занятого населения;</li><li>в) система социально-экономических отношений по поводу формирования, потребления, распределения и перераспределения рабочей силы, ее найма и оплаты, регулируемых трудовыми нормами и проявляющихся как метод управления трудовыми ресурсами;</li><li>г) все ответы верны.</li></ul> <p>2. Как называется вид трудовой деятельности человека, который требует особой подготовки и является источником доходов?</p> <ul style="list-style-type: none"><li>а) профессия;</li><li>б) должность;</li><li>в) квалификация;</li><li>г) нет правильного ответа.</li></ul> <p>3. Как называется квалифицированный человек, «продающий» результаты своего труда?</p> <ul style="list-style-type: none"><li>а) «дилетант»;</li><li>б) «любитель»;</li><li>в) «профессионал»;</li><li>г) нет правильного ответа.</li></ul> <p>4. Выбираемая профессия должна соответствовать:</p> <ul style="list-style-type: none"><li>а) спросу на рынке труда;</li><li>б) интересам;</li><li>в) требованиям работодателя;</li><li>г) все варианты верны.</li></ul> <p>5. Возраст работника снижает вероятность межфирменной мобильности. Потому что с возрастом:</p> <ul style="list-style-type: none"><li>а) ухудшается его здоровье;</li><li>б) увеличивается его специфический человеческий капитал;</li><li>в) повышается его заработная плата;</li><li>г) возрастает его производительность.</li></ul> <p>6. Как называется группа профессий, сходных по предмету труда?</p> <ul style="list-style-type: none"><li>а) тип профессий;</li></ul>

	<p>б) класс профессий;  в) классификация профессий;  г) нет правильного ответа.</p> <p>7. Как называется документ, содержащий краткую историю карьеры и описание профессионально важных качеств человека, который ищет работу?  а) справка;  б) автобиография;  в) резюме;  г) заявление.</p> <p>8. Резюме имеет:  а) рекламный характер;  б) творческий характер;  в) исполнительский характер;  г) нет правильного ответа.</p> <p>9. Какова цель резюме?  а) знакомство с работодателем;  б) собеседование;  в) знакомство с кандидатом;  г) нет правильного ответа.</p>
<p>УК-2</p>	<p>10. Какой период времени составляет регламент информативной беседы по телефону?  а) 1 – 1 мин 15 сек;  б) 2 – 3 мин;  в) 4-5 мин;  г) нет правильного ответа.</p> <p>11. Какие этапы включает в себя структура беседы по телефону?  а) вводный;  б) основной;  в) заключительный;  г) все ответы верны.</p> <p>12. Чем завершается правильно проведенный телефонный разговор с потенциальным работодателем?  а) приглашением на собеседование;  б) приемом на работу;  в) отказом;  г) нет правильного ответа.</p> <p>13. Как называется интервью с заданными, типовыми вопросами, ответы на которые требуют точной и профессиональной оценки?  а) беседа;  б) собеседование;  в) рассказ;  г) нет правильного ответа.</p> <p>14. Как называется вид интервью при приеме на работу, при котором вопросы задаются в заранее установленном порядке?</p>

	<p>А) «ситуационное»  Б) «стрессовое»  В) «поведенческое»  Г) «структурированное»</p> <p>15. Какие документы не нужны при трудоустройстве?  а) диплом;  б) справка об окончании кружка;  в) паспорт;  г) резюме.</p> <p>16. Какие документы не относятся к деловым?  а) объяснительная записка;  б) заявление;  в) докладная записка;  г) переписка по интернету.</p> <p>17. Как называется степень соответствия профессиональных возможностей человека требованиям профессии?  а) «профессиональные важные качества»;  б) «профессиональная пригодность»;  в) «профессиональная ориентация»;  г) нет правильного ответа.</p> <p>18. Как называется проверка уровня развития общих и специальных способностей человека, особенностей интеллекта и характера с помощью психологических тестов?  а) «профессиональное тестирование»;  б) «профессиональный опрос»;  в) «профессиональное анкетирование»;  г) нет правильного ответа.</p> <p>19. Как называются способности, определяющие успешность выполнения какого-либо конкретного вида деятельности?  а) «общие»;  б) «профессиональные»;  в) «специальные»;  г) нет правильного ответа.</p>
УК-6	<p>20. Наличие незанятого рабочего места или должности, на которую может быть принят новый работник, называется:  А) «должность»;  Б) «работа»;  В) «вакансия»;  Г) «карьера».</p> <p>21. Как называется профессиональный и служебный путь человека, изменение им своего профессионального и служебного положения?  а) «вакансия»;  б) «карьера»;  в) «работа»;  г) нет правильного ответа.</p>

22. Как называется вид карьеры, предполагающий перемещение в смежную функциональную область, а также выполнение конкретной служебной роли на должности, которая не закреплена в организации?

- а) «вертикальная»;
- б) «горизонтальная»;
- в) «перпендикулярная»;
- г) «параллельная».

23. Данный вид модели деловой карьеры представляет собой процесс, при котором работник занимает должность в течение некоторого времени, в течение которого полностью изучает её особенности и специфику. Затем накопленный опыт позволяет сотруднику занять более высокий пост. Как называется такая модель деловой карьеры?

- а) «лестница»;
- б) «трамплин»;
- в) «змея»;
- г) «перепутье».

24. Основным требованием к составлению резюме является:

- а) краткость;
- б) правдивость;
- в) грамотность;
- г) все ответы верны.

25. В данном типе резюме события излагаются в обратном порядке (т.е. начиная с последнего) перечисляются все места работы соискателя и обязанности, которые он выполнял. Выбирают его, если в карьере отмечается устойчивый и последовательный рост. Как называют такой тип резюме?

- а) «функциональный»;
- б) «хронологический»;
- в) «комбинированный»;
- г) нет правильного ответа.

26. Какой тип резюме включает помимо описания профессиональных достижений перечисление основных этапов трудовой биографии?

- а) «функциональный»;
- б) «хронологический»;
- в) «комбинированный»;
- г) нет правильного ответа.

27. Как называется интервью, основная цель которого – отсеять случайных кандидатов, которые явным образом не соответствуют заявленным критериям и ожиданиям работодателя?

- а) «отборочное интервью»;
- б) «отсеивающее интервью»;
- в) «свободное интервью»;
- г) «стрессовое интервью».

28. Во время данного вида собеседования оценивается основная масса информации о претендентах на вакантную должность: опыт работы, личностные качества, ожидаемая зарплата, готовность к выходу на работу и т.д. Как называется такое интервью?

	<p>а) «отборочное интервью»;  б) «отсеивающее интервью»;  в) «свободное интервью»;  г) «стрессовое интервью».</p> <p>29. Как называется государственное учреждение, предоставляющее населению бесплатные услуги по профессиональной ориентации и психологическую поддержку?  а) «органы социальной защиты населения»;  б) «центр психологической поддержки»;  в) «центр пенсионного обеспечения населения»;  г) «центр профориентации».</p> <p>30. Куда можно обратиться в поиске подходящей работы?  а) в отделение полиции;  б) в отделение связи;  в) в государственную службу занятости;  г) в налоговую инспекцию.</p>
--	---

## **РАЗДЕЛ 5. УСЛОВИЯ РЕАЛИЗАЦИИ ДИСЦИПЛИНЫ (МОДУЛЯ)**

### **5.1. Перечень основной и дополнительной учебной литературы для освоения дисциплины (модуля)**

#### **5.1.1. Основная литература**

1. Кязимов, К. Г. Управление человеческими ресурсами: профессиональное обучение и развитие : учебник для вузов / К. Г. Кязимов. — 2-е изд., перераб. и доп. — Москва : Издательство Юрайт, 2023. — 202 с. — (Высшее образование). — ISBN 978-5-534-09762-7. — Текст : электронный // Образовательная платформа Юрайт [сайт]. — URL: <https://urait.ru/bcode/516339>;
2. Семенова, Л. М. Профессиональный имиджбилдинг на рынке труда : учебник и практикум для вузов / Л. М. Семенова. — Москва : Издательство Юрайт, 2023. — 243 с. — (Высшее образование). — ISBN 978-5-534-11387-7. — Текст : электронный // Образовательная платформа Юрайт [сайт]. — URL: <https://urait.ru/bcode/517497>.

#### **5.1.2. Дополнительная литература**

1. Управление человеческими ресурсами : учебник и практикум для вузов / О. А. Лапшова [и др.] ; под общей редакцией О. А. Лапшовой. — Москва : Издательство Юрайт, 2023. — 406 с. — (Высшее образование). — ISBN 978-5-9916-8761-4. — Текст : электронный // Образовательная платформа Юрайт [сайт]. — URL: <https://urait.ru/bcode/511328>;
2. Анисимов, А. Ю. Управление персоналом организации : учебник для вузов / А. Ю. Анисимов, О. А. Пятаева, Е. П. Грабская. — Москва : Издательство Юрайт, 2023. — 278 с. — (Высшее образование). — ISBN 978-5-534-14305-8. — Текст : электронный // Образовательная платформа Юрайт [сайт]. — URL: <https://urait.ru/bcode/519897>.



## 5.2. Перечень ресурсов информационно-коммуникационной сети «Интернет», необходимых для освоения дисциплины (модуля)

№№	Название электронного ресурса	Описание электронного ресурса	Используемый для работы адрес
1.	ЭБС «Университетская библиотека онлайн»	Электронная библиотека, обеспечивающая доступ высших и средних учебных заведений, публичных библиотек и корпоративных пользователей к наиболее востребованным материалам по всем отраслям знаний от ведущих российских издательств	<a href="http://biblioclub.ru/">http://biblioclub.ru/</a>
2.	Научная электронная библиотека eLIBRARY.ru	Крупнейший российский информационно-аналитический портал в области науки, технологии, медицины и образования, содержащий рефераты и полные тексты более 34 млн научных публикаций и патентов	<a href="http://elibrary.ru/">http://elibrary.ru/</a>
3.	Образовательная платформа Юрайт	Электронно-библиотечная система для ВУЗов, ССУЗов, обеспечивающая доступ к учебникам, учебной и методической литературе по различным дисциплинам.	<a href="https://urait.ru/">https://urait.ru/</a>
4.	База данных "EastView"	Полнотекстовая база данных периодических изданий	<a href="https://dlib.eastview.com">https://dlib.eastview.com</a>
5.	Электронная библиотека "Grebennikon"	Библиотека предоставляет доступ более чем к 30 журналам, выпускаемых Издательским домом "Гребенников".	<a href="https://grebennikon.ru/">https://grebennikon.ru/</a>

## 5.3. Методические указания для обучающихся по освоению дисциплины (модуля)

Освоение обучающимся дисциплины (модуля) предполагает изучение материалов дисциплины (модуля) на аудиторных занятиях и в ходе самостоятельной работы. Аудиторные занятия проходят в форме лекций и практических занятий.

При подготовке к аудиторным занятиям необходимо помнить особенности каждой формы его проведения.

Подготовка к учебному занятию лекционного типа заключается в следующем.

С целью обеспечения успешного обучения обучающийся должен готовиться к лекции, так как она является важнейшей формой организации учебного процесса, поскольку:

- знакомит с новым учебным материалом;
- разъясняет учебные элементы, трудные для понимания;
- систематизирует учебный материал;
- ориентирует в учебном процессе.

С этой целью:

- внимательно прочитайте материал предыдущей лекции;
- ознакомьтесь с материалом предыдущей лекции по учебнику и учебным пособиям;
- внесите дополнения к полученным ранее знаниям по теме лекции на полях лекционной тетради;
- запишите возможные вопросы, которые вы зададите лектору на лекции по материалу изученной лекции;

- постарайтесь уяснить место изучаемой темы в своей подготовке;
- узнайте тему предстоящей лекции (по тематическому плану, по информации лектора) и запишите информацию, которой вы владеете по данному вопросу.

#### Подготовка к практическому занятию

При подготовке и работе во время проведения практического занятия следует обратить внимание на следующие моменты: на процесс предварительной подготовки, на работу во время занятия, обработку полученных результатов, исправление полученных замечаний.

Предварительная подготовка к практическому занятию заключается в изучении теоретического материала в отведенное для самостоятельной работы время, ознакомление с инструктивными материалами с целью осознания задач практического занятия, техники безопасности при работе на занятии.

Работа во время проведения практического занятия включает:

- консультирование студентов преподавателями и вспомогательным персоналом с целью предоставления исчерпывающей информации, необходимой для самостоятельного выполнения предложенных преподавателем задач, ознакомление с правилами техники безопасности при работе на занятии;
- самостоятельное выполнение заданий согласно обозначенной учебной программой тематики.

Обработка, обобщение полученных результатов практического занятия проводится обучающимися самостоятельно или под руководством преподавателя (в зависимости от степени сложности поставленных задач). Главным результатом в данном случае служит получение положительной оценки по каждому практическому занятию. Это является необходимым условием при проведении рубежного контроля и допуска к зачету. При получении неудовлетворительных результатов обучающийся имеет право в дополнительное время пересдать преподавателю работу до проведения промежуточной аттестации.

### **5.4. Информационно-технологическое обеспечение образовательного процесса по дисциплины (модуля)**

#### **5.4.1. Средства информационных технологий**

1. Персональные компьютеры;
2. Средства доступа в Интернет;
3. Проектор.

#### **5.4.2. Лицензионное и свободно распространяемое программное обеспечение, в том числе отечественного производства:**

1. Операционная система: Astra Linux SE
2. Пакет офисных программ: LibreOffice
3. Справочная система Консультант+
4. Okular или Acrobat Reader DC
5. Ark или 7-zip
6. User Gate
7. TrueConf (client)

### 5.4.3. Информационные справочные системы и профессиональные базы данных

№№	Название электронного ресурса	Описание электронного ресурса	Используемый для работы адрес
1.	ЭБС «Университетская библиотека онлайн»	Электронная библиотека, обеспечивающая доступ высших и средних учебных заведений, публичных библиотек и корпоративных пользователей к наиболее востребованным материалам по всем отраслям знаний от ведущих российских издательств	<a href="http://biblioclub.ru/">http://biblioclub.ru/</a>
2.	Научная электронная библиотека eLIBRARY.ru	Крупнейший российский информационно-аналитический портал в области науки, технологии, медицины и образования, содержащий рефераты и полные тексты более 34 млн научных публикаций и патентов	<a href="http://elibrary.ru/">http://elibrary.ru/</a>
3.	Образовательная платформа Юрайт	Электронно-библиотечная система для ВУЗов, ССУЗов, обеспечивающая доступ к учебникам, учебной и методической литературе по различным дисциплинам.	<a href="https://urait.ru/">https://urait.ru/</a>
4.	База данных "EastView"	Полнотекстовая база данных периодических изданий	<a href="https://dlib.eastview.com">https://dlib.eastview.com</a>
5.	Электронная библиотека "Grebennikon"	Библиотека предоставляет доступ более чем к 30 журналам, выпускаемых Издательским домом "Гребенников".	<a href="https://grebennikon.ru/">https://grebennikon.ru/</a>

### 5.5. Материально-техническое обеспечение образовательного процесса по дисциплине (модулю)

Для изучения дисциплины (модуля) используются:

**Учебная аудитория для занятий лекционного типа** оснащена специализированной мебелью (стол для преподавателя, парты, стулья, доска для написания мелом); техническими средствами обучения (видеопроекторное оборудование, средства звуковоспроизведения и экран, имеющие выход в сеть Интернет).

**Учебная аудитория для занятий семинарского типа:** оснащена специализированной мебелью (стол для преподавателя, парты, стулья, доска для написания мелом); техническими средствами обучения (видеопроекторное оборудование, средства звуковоспроизведения и экран, имеющие выход в сеть Интернет).

**Помещения для самостоятельной работы обучающихся:** оснащены специализированной мебелью (парты, стулья) техническими средствами обучения (персональные компьютеры с доступом в сеть Интернет и обеспечением доступа в электронно-информационную среду университета, программным обеспечением).

### 5.6. Образовательные технологии

При реализации дисциплины (модуля) применяются различные образовательные технологии, в том числе технологии электронного обучения.

Освоение дисциплины (модуля) предусматривает использование в учебном процессе активных и интерактивных форм проведения учебных занятий в форме разбора конкретных ситуаций в сочетании с внеаудиторной работой с целью формирования и развития **профессиональных** навыков обучающихся.

При освоении дисциплины (модуля) предусмотрено применение электронного обучения и дистанционных образовательных технологий.

Учебные часы дисциплины (модуля) предусматривают классическую контактную работу преподавателя с обучающимся в аудитории и контактную работу посредством электронной информационно-образовательной среды в синхронном и асинхронном режиме (вне аудитории) посредством применения возможностей компьютерных технологий (электронная почта, электронный учебник, тестирование).

## ЛИСТ РЕГИСТРАЦИИ ИЗМЕНЕНИЙ

№ п/п	Содержание изменения	Реквизиты документа об утверждении изменения	Дата введения изменения
1.	Утверждена и введена в действие решением Ученого совета факультета экономики и управления на основании Федерального государственного образовательного стандарта высшего образования по направлению подготовки 34.03.01 Сестринское дело (уровень бакалавриата), утвержденным приказом Министерства образования и науки Российской Федерации от 22.09.2017 г. № 971	Протокол заседания Ученого совета факультета № 9 от «26» апреля 2023 года	01.09.2023



Министерство науки и высшего образования Российской Федерации  
Федеральное государственное бюджетное образовательное учреждение  
высшего образования  
«Российский государственный социальный университет»

УТВЕРЖДАЮ

и.о. декана факультета политических и социальных  
технологий

\_\_\_\_\_/Пивнева С.В./

29.05.2023 г.

**РАБОЧАЯ ПРОГРАММА ДИСЦИПЛИНЫ (МОДУЛЯ)  
ВВЕДЕНИЕ В АНАЛИТИЧЕСКИЕ ИССЛЕДОВАНИЯ  
ИНФОРМАЦИОННЫХ РЕСУРСОВ**

**Направление подготовки**  
*34.03.01 Сестринское дело*

**Направленность**  
*«Лечебно-диагностическая»*

**ОБРАЗОВАТЕЛЬНАЯ ПРОГРАММА ВЫСШЕГО ОБРАЗОВАНИЯ –  
ПРОГРАММА БАКАЛАВРИАТА**

**Уровень профессионального образования**  
Высшее образование – бакалавриат

**Форма обучения**  
*очно-заочная*

## СОДЕРЖАНИЕ

РАЗДЕЛ 1. ПАСПОРТ РАБОЧЕЙ ПРОГРАММЫ ДИСЦИПЛИНЫ (МОДУЛЯ) .....	4
1.1 Цель и задачи дисциплины (модуля).....	4
1.2 Планируемые результаты обучения по дисциплине (модулю) в рамках планируемых результатов освоения основной профессиональной образовательной программы высшего образования – программы бакалавриата, соотнесенные с установленными индикаторами достижения компетенций. ....	4
РАЗДЕЛ 2. СТРУКТУРА И СОДЕРЖАНИЕ ДИСЦИПЛИНЫ (МОДУЛЯ).....	5
2.1 Объем дисциплины (модуля), включая контактную работу обучающегося с педагогическими работниками и самостоятельную работу обучающегося .....	5
2.2. Учебно-тематический план дисциплины (модуля).....	5
2.3. Содержание дисциплины (модуля).....	5
РАЗДЕЛ 3. УЧЕБНО-МЕТОДИЧЕСКОЕ ОБЕСПЕЧЕНИЕ САМОСТОЯТЕЛЬНОЙ РАБОТЫ ОБУЧАЮЩИХСЯ ПО ДИСЦИПЛИНЕ (МОДУЛЮ) .....	15
3.1. Виды самостоятельной работы обучающихся по дисциплине (модулю).....	15
3.2. Задания для самостоятельной работы .....	15
3.3. Методические указания к самостоятельной работе по дисциплине (модулю) .....	17
РАЗДЕЛ 4. ОЦЕНОЧНЫЕ МАТЕРИАЛЫ ПО ДИСЦИПЛИНЕ (МОДУЛЮ) .....	18
4.1. Форма промежуточной аттестации обучающегося по дисциплине (модулю) .....	18
4.2. Оценочные материалы, определяющие процедуры оценивания знаний, умений, навыков и (или) опыта деятельности, характеризующих этапы формирования компетенций.....	18
4.2.1. Организационные основы применения балльно-рейтинговой системы оценки успеваемости обучающихся по дисциплине (модулю).....	18
4.2.2. Проведение текущего контроля успеваемости обучающихся по дисциплине (модулю) в соответствии с балльно-рейтинговой системой оценки успеваемости обучающегося .....	18
4.2.3. Проведение промежуточной аттестации обучающихся по дисциплине (модулю) в соответствии с балльно-рейтинговой системой оценки успеваемости обучающегося .....	19
4.3. Перечень заданий для проведения текущей и промежуточной оценки знаний, умений, навыков и (или) опыта деятельности, характеризующих этапы формирования компетенций.....	21
4.3.1. Оценочные материалы для проведения текущей аттестации и рубежного контроля, обучающихся по дисциплине (модулю) .....	21
4.3.2. Оценочные материалы для проведения промежуточной аттестации обучающихся по дисциплине (модулю).....	23
РАЗДЕЛ 5. УСЛОВИЯ РЕАЛИЗАЦИИ ДИСЦИПЛИНЫ (МОДУЛЯ) .....	25
5.1. Перечень основной и дополнительной учебной литературы для освоения дисциплины (модуля) .....	25
5.1.1. Основная литература.....	25
5.1.2. Дополнительная литература.....	25
5.2 Перечень ресурсов информационно-коммуникационной сети «Интернет», необходимых для освоения дисциплины (модуля).....	26
5.3 Методические указания для обучающихся по освоению дисциплины (модуля).....	26
5.4 Информационно-технологическое обеспечение образовательного процесса по дисциплине (модуля) .....	27
5.4.1. Средства информационных технологий .....	27
5.4.2. Лицензионное и свободно распространяемое программное обеспечение, в том числе отечественного производства:.....	27
5.4.3. Информационные справочные системы и профессиональные базы данных .....	27
5.5. Материально-техническое обеспечение образовательного процесса по дисциплине (модулю).....	28
5.6. Образовательные технологии.....	28
ЛИСТ РЕГИСТРАЦИИ ИЗМЕНЕНИЙ.....	29

Рабочая программа дисциплины (модуля) «Введение в аналитические исследования информационных ресурсов» разработана на основании федерального государственного образовательного стандарта высшего образования – *бакалавриата* по направлению подготовки 34.03.01 *Сестринское дело*, утвержденного приказом Министерства образования и науки Российской Федерации от 22.09.2017 г. № 971, учебного плана по основной профессиональной образовательной программе высшего образования - программы *бакалавриата* по направлению подготовки 34.03.01 *Сестринское дело* (далее – «ОПОП»).

Рабочая программа дисциплины (модуля) разработана рабочей группой в составе: Щербаков Андрей Юрьевич, заведующий кафедрой "Когнитивно-аналитических и нейро-прикладных технологий" РГСУ, доктор технических наук, профессор.

Рабочая программа дисциплины (модуля) обсуждена и утверждена на заседании кафедры "Когнитивно-аналитических и нейро-прикладных технологий"

(наименование кафедры)

Протокол № 09 от «29» мая 2023 года

Заведующий кафедрой,  
доктор технических наук,  
профессор



А.Ю. Щербаков

---

(подпись)



## РАЗДЕЛ 1. ПАСПОРТ РАБОЧЕЙ ПРОГРАММЫ ДИСЦИПЛИНЫ (МОДУЛЯ)

### 1.1 Цель и задачи дисциплины (модуля)

Цель дисциплины (модуля) заключается в получении обучающимися теоретических знаний об информационных системах и технологиях с последующим применением в профессиональной сфере, в формировании практических навыков по информационной безопасности, развитию навыков поиска, критического анализа и синтеза информации.

Задачи дисциплины (модуля):

1. понять реальные возможности современных информационных систем и технологий для аналитической работы, управления бизнесом и обеспечения его безопасности;
2. усвоить теоретические знания об основных информационных ресурсах, методах поиска и поисковых механизмах, о приемах пользования ими;
3. научить анализировать информацию, грамотно составлять поисковые запросы, снижать круг поиска до приемлемых величин, а также убеждаться в достоверности информации;
4. формировать представления о приемах, поисковых сайтах и программах для специализированного поиска информации;
5. обучить навыкам работы с наиболее интересными системами веб-аналитики.

**1.2 Планируемые результаты обучения по дисциплине (модулю) в рамках планируемых результатов освоения основной профессиональной образовательной программы высшего образования – программы бакалавриата, соотнесенные с установленными индикаторами достижения компетенций.**

Процесс освоения дисциплины (модуля) направлен на формирование у обучающихся следующих компетенций: УК-1 в соответствии с учебным планом.

В результате освоения дисциплины (модуля) обучающийся должен демонстрировать следующие результаты:

Категория компетенций (при наличии)	Код компетенции Формулировка компетенции	Код и наименование индикатора достижения компетенции	Результаты обучения
Системное и критическое мышление	УК-1. Способен осуществлять поиск, критический анализ и синтез информации, применять системный подход для решения поставленных задач	УК-1.1 Находит и критически оценивает информацию, необходимую для решения задачи.	Знать: основы поиска информации в информационных системах Уметь: работать с агрегаторами новостей, электронными подписками, социальными сетями, форумами
		УК-1.2 Предлагает различные варианты решения задачи, оценивая их последствия на основе синтеза и критического анализа информации.	Знать: виды спама и нежелательного контента, методы и средства борьбы с ними Уметь: использовать современные средства поиска, анализа и интерпретации информации и информационные технологии для выполнения поставленных задач
		УК-1.3.Выбирает оптимальный вариант решения задачи, аргументируя свой выбор.	Знать: о существующем ассортименте платформ и инструментальных программно-аппаратных средств для реализации информационных систем.

			Уметь: работать с большими объемами информации
--	--	--	--

## РАЗДЕЛ 2. СТРУКТУРА И СОДЕРЖАНИЕ ДИСЦИПЛИНЫ (МОДУЛЯ)

### 2.1 Объем дисциплины (модуля), включая контактную работу обучающегося с педагогическими работниками и самостоятельную работу обучающегося

Общая трудоемкость дисциплины (модуля) составляет 2 зачетные единицы.

#### Очно-заочная форма обучения

Вид учебной работы	Всего часов	Семестр
		1
<b>Контактная работа обучающихся с педагогическими работниками</b>	<b>24</b>	<b>24</b>
Лекционные занятия	16	16
Практические занятия	8	8
<b>Самостоятельная работа обучающихся</b>	<b>39</b>	<b>39</b>
<b>Контроль промежуточной аттестации</b>	<b>9</b>	<b>9</b>
Форма промежуточной аттестации	зачет	зачет
<b>ОБЪЕМ ДИСЦИПЛИНЫ (МОДУЛЯ) В ЧАСАХ</b>	<b>72</b>	<b>72</b>

### 2.2. Учебно-тематический план дисциплины (модуля)

#### Очно-заочная форма обучения

Раздел, тема	Виды учебной работы, академических часов				
	Всего	Самостоятельная работа	Контактная работа обучающихся с педагогическими работниками		
			Всего	Лекционные занятия	Семинарские/ Практические занятия <i>из них: в форме практической подготовки</i>
<b>Модуль 1 (Семестр 1)</b>					

<b>Раздел 1. Аналитическая работа в глобальных сетях и информационных системах.</b>	<b>28</b>	<b>16</b>	<b>12</b>	<b>8</b>		<b>4</b>
Тема 1.1. Понятие аналитической работы в глобальных сетях и информационных системах. Определение стартового уровня владения компетенцией. Основы поиска информации	7	4	3	2		1
Тема 1.2. Специальные главы математики, необходимые для работы аналитика (основы комбинаторики, теории вероятностей и теории множеств). Категории системного анализа	7	4	3	2		1
Тема 1.3. Основные механизмы поиска в поисковой машине. Подходы к определению достоверности информации.	7	4	3	2		1
Тема 1.4. Уточнение информации из различных источников, применение альтернативных источников информации.	7	4	3	2		1
<b>Раздел 2. Работа с большими данными</b>	<b>35</b>	<b>23</b>	<b>12</b>	<b>8</b>		<b>4</b>
Тема 2.1. Работа с большими данными. Словари и библиометрия. Базы данных РИНЦ и наукометрия. Определение	8	5	3	2		1

местоположений и параметров организаций и юридических лиц						
Тема 2.2. Сравнение больших массивов текстовых данных. Анализ книг и справочников.	9	6	3	2		1
Тема 2.3. Статистический анализ информации. Основные понятия статистики текста.	9	6	3	2		1
Тема 2.4. Системы автоматизированного перевода. Подходы к мультязыковому поиску	9	6	3	2		1
<b>Контроль промежуточной аттестации (час)</b>	<b>9</b>					
<b>Форма промежуточной аттестации</b>	<b>зачет</b>					
<b>Общий объем, часов</b>	<b>72</b>	<b>39</b>	<b>24</b>	<b>16</b>		<b>8</b>

### 2.3. Содержание дисциплины (модуля)

#### **РАЗДЕЛ 1. Аналитическая работа в глобальных сетях и информационных системах.**

**Тема 1.1. Понятие аналитической работы в глобальных сетях и информационных системах. Определение стартового уровня владения компетенцией. Основы поиска информации.**

##### **Перечень изучаемых элементов содержания**

Основные понятия современных глобальных информационных систем. Источник информации в современном понимании. Модель компьютерной системы. Подсистемы или компоненты компьютерной системы. Компьютерная система и системный аналитик. Задачи системных исследований, предназначенных для принятия адекватных управленческих решений. Сущность информационно-аналитической работы. Принципы информационно-аналитической работы. Общие методы информационно-аналитической работы. Законы информационно-аналитической работы. Модель вычислительной системы, принадлежащей фон Нейману. Понятие субъектов и объектов компьютерной системы. Отличие понятия «субъекта

компьютерной системы» от «пользователя-человека». Источники информации и их свойства. Аналитика в глобальных сетях. Этапы проведения системных исследований с использованием информационных систем. Обзор поисковых систем. Профессиональный поиск, как составная часть работы аналитика. Способы, которыми поисковые машины выполняют свои функции.

## **Тема 1.2. Специальные главы математики, необходимые для работы аналитика (основы комбинаторики, теории вероятностей и теории множеств). Категории системного анализа.**

### **Перечень изучаемых элементов содержания**

Связь математики и современных инструментов анализа данных. Особенности применения линейной алгебры в анализе данных. Практическое значение производной и интеграла. Алгоритм градиентного спуска, который лежит в основе нейронных сетей и градиентного бустинга. Методы линейной регрессии и сингулярного разложения. Связь собственных чисел с матричными разложениями PCA и SVD. Размерность больших данных и их визуализация. Теорема Байеса и другие формулы теории вероятностей, понятие A/B-тест, доверительный интервал и бутстрап. Понятие системы, характеристика основных определений системы, свойства и структура систем. Понятие системного анализа и его основные принципы. Виды категорий системного анализа. Основные представления системного анализа как методологии решения проблем.

## **Тема 1.3. Основные механизмы поиска в поисковой машине. Подходы к определению достоверности информации.**

### **Перечень изучаемых элементов содержания**

Этапы проведения системных исследований. Три рабочие фазы проведения системных исследований в открытых сетях и общедоступных массивах информации. Декомпозиция поискового запроса. Дополнительный поиск и перекрестные проверки для подтверждения достоверности полученных данных. Средства контроля достоверности информации. Подготовка заключения аналитика для передачи информации заказчику поисковых работ. Дополнительные требования профессионального поиска в Интернете: полнота, достоверность, скорость. Основная задача поисковых систем. Условное разделение поисковых систем на два класса. Три основных и принципиально одинаковых функций работы поисковых машин. Специальная программа-робот спайдер (spider, паук) для построения списка слов, найденных на странице. Работа поисковой машины на примере. Обзор поисковых систем. Рекомендации по практическому нахождению информации с помощью поисковых систем. Дополнительные операторы, позволяющие получить дополнительную информацию о поиске. Работа с различными числовыми данными.

## **Тема 1.4. Уточнение информации из различных источников, применение альтернативных источников информации.**

### **Перечень изучаемых элементов содержания**

Понятие информации. Информационный канал. Подходы к определению информации. Теория К. Шеннона. Основные аспекты теории информации. Источник информации. Первичные источники информации. Вторичные источники информации. Классификация информационных ресурсов сети Интернет. Структура источников деловой информации. Основные критериальные характеристики информационного поиска. Оценки результатов поиска информации. Информация из поискового массива. Закон целевой достаточности информации. Дискретные и непрерывные сообщения, передатчик, канал передачи, приемник, получатель. Кибернетико-семиотический подход к теории информации. Структурно-синтаксический, логико-семантический и прагматический аспекты природы информации. Прагматический аспект понятия «информации». Оценка достоверности информации по схеме Кента. Категории альтернативных источников информации. Что такое "альтернативные данные". Альтернативные источники информации как инструмент конкурентной разведки.

### **ЗАДАНИЯ К ПРАКТИЧЕСКИМ ЗАНЯТИЯМ РАЗДЕЛА 1**

**Тема практического занятия 1.1.: Понятие аналитической работы в глобальных сетях и информационных системах. Определение стартового уровня владения компетенцией. Основы поиска информации.**

**Форма практического задания:** дискуссия

**Вопросы для самоподготовки:**

1. Дайте определение модели компьютерной системы (КС).
2. Назовите задачи системных исследований, предназначенных для принятия адекватных управленческих решений.
3. Сформулируйте сущность и принципы информационно-аналитической работы.
4. Выделите и раскройте три рабочие фазы при проведении системных исследований в открытых сетях и общедоступных массивах информации.
5. Сформулируйте важнейшие свойства субъектов и объектов, которые относятся к числу системообразующих компонентов компьютерной системы.
6. Сравните поисковые системы для поиска информации в интернете.

**Тема практического занятия 1.2.: Специальные главы математики, необходимые для работы аналитика (основы комбинаторики, теории вероятностей и теории множеств). Категории системного анализа**

**Форма практического задания:** дискуссия

**Вопросы для самоподготовки:**

1. Расскажите об особенностях применения линейной алгебры в анализе данных.
2. Раскройте содержание теоремы Байеса и других формул теории вероятностей.
3. Расскажите практическое значение производной и интеграла.
4. Опишите алгоритм градиентного спуска, который лежит в основе нейронных сетей и градиентного бустинга.
5. Дайте определение системного анализа и сформулируйте его основные принципы.
6. Назовите виды категорий системного анализа.

### **Тема практического занятия 1.3.: Основные механизмы поиска в поисковой машине. Подходы к определению достоверности информации.**

**Форма практического задания:** дискуссия

#### **Вопросы для самоподготовки:**

1. Назовите этапы проведения системных исследований. Опишите три рабочие фазы проведения системных исследований в открытых сетях и общедоступных массивах информации.
2. Сформулируйте основную задачу поисковых систем. Обзор поисковых систем.
3. Покажите работу поисковой машины на примере системы.
4. Опишите средства контроля достоверности информации.
5. Выполните подготовку заключения аналитика для передачи информации заказчику поисковых работ.

### **Тема практического занятия 1.4.: Уточнение информации из различных источников, применение альтернативных источников информации.**

**Форма практического задания:** дискуссия

#### **Вопросы для самоподготовки:**

1. Раскройте понятие информации, информационного канала. Перечислите подходы к определению информации.
2. Что такое первичные и вторичные источники информации.
3. Назовите критерии характеристик информационного поиска.
4. Опишите теорию К.Шеннона.
5. Выполните оценку результатов поиска информации.
6. Сформулируйте закон целевой достаточности информации.
7. Что такое "альтернативные данные". Альтернативные источники информации как инструмент конкурентной разведки.

## **РУБЕЖНЫЙ КОНТРОЛЬ К РАЗДЕЛУ 1**

**Форма рубежного контроля – контрольная работа**

#### **Примерный перечень вопросов**

1. Дайте определение модели компьютерной системы (КС).
2. Назовите задачи системных исследований, предназначенных для принятия адекватных управленческих решений.
3. Сформулируйте сущность и принципы информационно-аналитической работы.

4. Выделите и раскройте три рабочие фазы при проведении системных исследований в открытых сетях и общедоступных массивах информации.
5. Сравните поисковые системы для поиска информации в интернете.
6. Сформулируйте важнейшие свойства субъектов и объектов, которые относятся к числу системообразующих компонентов компьютерной системы.
7. Расскажите об особенностях применения линейной алгебры в анализе данных.
8. Раскройте содержание теоремы Байеса и других формул теории вероятностей.
9. Расскажите практическое значение производной и интеграла.
10. Опишите алгоритм градиентного спуска, который лежит в основе нейронных сетей и градиентного бустинга.
11. Дайте определение системного анализа и сформулируйте его основные принципы.
12. Назовите виды категорий системного анализа.
13. Назовите этапы проведения системных исследований. Опишите три рабочие фазы проведения системных исследований в открытых сетях и общедоступных массивах информации.
14. Сформулируйте основную задачу поисковых систем. Обзор поисковых систем.
15. Покажите работу поисковой машины на примере.
16. Опишите средства контроля достоверности информации.
17. Выполните подготовку заключения аналитика для передачи информации заказчику поисковых работ.
18. Раскройте понятие информации, информационного канала. Перечислите подходы к определению информации.
19. Что такое первичные и вторичные источники информации.
20. Назовите критерии характеристик информационного поиска.
21. Опишите теорию К.Шеннона.
22. Выполните оценку результатов поиска информации.
23. Сформулируйте закон целевой достаточности информации.
24. Что такое "альтернативные данные". Альтернативные источники информации как инструмент конкурентной разведки.

## **РАЗДЕЛ 2. Работа с большими данными**

**Тема 2.1. Работа с большими данными. Словари и библиометрия. Базы данных РИНЦ и наукометрия. Определение местоположений и параметров организаций и юридических лиц.**

### **Перечень изучаемых элементов содержания**

Понятие больших данных. Направления применения больших данных. История развития наукометрии. Наукометрическая база данных. Какие наукометрические базы данных есть в России. Основные наукометрические показатели. Виды научных баз данных. Библиометрия как научная дисциплина. Российский индекс научного цитирования (РИНЦ). Использование "индексов цитирования" для оценки результативности научной деятельности. Цель РИНЦ. Обзоры наукометрических индикаторов и ресурсов. Основные задачи, которые решает проект РИНЦ. Международные наукометрические базы данных. Что означает "геолокация".



Практическое применение геолокации. Как работает геолокация. Геопозиция: что такое и как она определяется. Методы определения геопозиции.

## **Тема 2.2. Сравнение больших массивов текстовых данных. Анализ книг и справочников.**

### **Перечень изучаемых элементов содержания**

Наилучшее определение категории Большие данные (Big Data). Большие данные и бизнес-аналитика. Методики анализа больших данных. Метод преобразования и сравнения текстовой информации. Инструменты и способы анализа текстовой информации. Типовая функциональная архитектура системы текстовой аналитики. Четыре фактора, влияющих на выбор системы анализа текстовой информации.

## **Тема 2.3. Статистический анализ информации. Основные понятия статистики текста.**

### **Перечень изучаемых элементов содержания**

Виды научной и прикладной деятельности в области статистических методов анализа данных (по степени специфичности методов, сопряженной с погруженностью в конкретные проблемы). Дисперсионный анализ. Цель и сущность. Методы статистического анализа текста. Частотный анализ. Ранжирование данных. Закон Бредфорда-Ципфа. Контент-анализ. История появления контент-анализа. Процедура контент-анализа. Сбор и первичная обработка данных контент-анализа. Интерпретация и синтезирование результатов. Виды контент-анализа. Назначение контент-анализа.

## **Тема 2.4. Системы автоматизированного перевода. Подходы к мультязыковому поиску**

### **Перечень изучаемых элементов содержания**

Принцип работы современного машинного перевода. Автоматизированный и машинный переводы. Системы автоматизированного перевода. Условные категории задач обработки текста. Извлечение смысла. Неструктурированные данные. Анализ неструктурированных данных. Автоматическая обработка текстов (АОТ). Компьютерная лингвистика. Методы машинного обучения, статистического анализа. модель Маркова, логические модели и модификации этих методов с учетом специфики Больших Данных. Джорджтаунский эксперимент. Задачи компьютерной лингвистики. Анализ и грация мнений. Анализ тональности высказываний. Классификация текстов по темам. Генерация речи. Ведение диалога. Проверка правописания. Извлечение смысла из текста. Поиск ответов на вопросы. Классификация системы АОТ. Мультязычные системы. Три способа реализации мультязычности.

## **ЗАДАНИЯ К ПРАКТИЧЕСКИМ ЗАНЯТИЯМ РАЗДЕЛА 2**

**Тема практического занятия 2.1.: Работа с большими данными. Словари и библиометрия. Базы данных РИНЦ и наукометрия. Определение местоположений и параметров организаций и юридических лиц.**

**Форма практического задания: дискуссия**

**Вопросы для самоподготовки:**

1. Дайте определение понятия Больших данных.
2. Проанализируйте области применения Больших данных.
3. Расскажите историю развития наукометрии.
4. Дайте определение библиометрии как научной дисциплины.
5. Что является объектами изучения в библиометрических исследованиях.
6. Перечислите наукометрические базы данных в России.
7. Что такое Российский индекс научного цитирования (РИНЦ). Назовите цель и основные задачи, которые решает проект РИНЦ.
8. Расскажите о геолокации и геопозиции. Покажите их соотношение друг с другом.

**Тема практического занятия 2.2.: Сравнение больших массивов текстовых данных. Анализ книг и справочников.**

**Форма практического задания: дискуссия**

**Вопросы для самоподготовки:**

1. Выполните сравнительную характеристику категорий "Большие данные и бизнес-аналитика".
2. Опишите Метод преобразования и сравнения текстовой информации.
3. Назовите инструменты и способы анализа текстовой информации.
4. Какие факторы влияют на выбор системы анализа текстовой информации.

**Тема практического занятия 2.3.: Статистический анализ информации. Основные понятия статистики текста.**

**Форма практического задания: дискуссия**

**Вопросы для самоподготовки:**

1. Дайте определение статистического анализа информации.
2. Расскажите о видах научной и прикладной деятельности в области статистических методов анализа данных.
3. Опишите методы статистического анализа текста.
4. В чем заключается цель и сущность дисперсионного анализа
5. Раскройте содержание понятия контент-анализа. Виды и назначение контент-анализа.

**Тема практического занятия 2.4.: Системы автоматизированного перевода. Подходы к мультязыковому поиску**

## **Форма практического задания: дискуссия**

### **Вопросы для самоподготовки:**

1. Расскажите о развитии систем машинного перевода. Что такое Джорджтаунский эксперимент.
2. В чем отличие машинного(автоматического) перевода от автоматизированного перевода.
3. Назовите основные направления развития систем машинного перевода (Machine Translation, MT).
4. Раскройте содержание понятия Системы автоматизированного перевода.
5. Расскажите о принципах безопасного внедрения мультязычности и тонкостях ее настройки.

## **РУБЕЖНЫЙ КОНТРОЛЬ К РАЗДЕЛУ 2**

### **Форма рубежного контроля – контрольная работа**

#### **Примерный перечень вопросов:**

1. Дайте определение понятия больших данных.
2. Проанализируйте области применения больших данных.
3. Расскажите историю развития наукометрии.
4. Дайте определение библиометрии как научной дисциплины.
5. Что является объектами изучения в библиометрических исследованиях.
6. Перечислите наукометрические базы данных в России.
7. Что такое Российский индекс научного цитирования (РИНЦ). Назовите цель и основные задачи, которые решает проект РИНЦ.
8. Расскажите о геолокации и геопозиция. Покажите их соотношение друг с другом.
9. Выполните сравнительную характеристику категорий "Большие данные и бизнес-аналитика".
10. Опишите Метод преобразования и сравнения текстовой информации.
11. Назовите инструменты и способы анализа текстовой информации.
12. Какие факторы влияют на выбор системы анализа текстовой информации.
13. Расскажите о видах научной и прикладной деятельности в области статистических методов анализа данных.
14. Опишите методы статистического анализа текста.
15. В чем заключается цель и сущность дисперсионного анализа.
16. Раскройте содержание понятия контент-анализа. Виды и назначение контент-анализа.
17. Расскажите о развитии систем машинного перевода. Что такое Джорджтаунский эксперимент.
18. В чем отличие машинного (автоматического) перевода от автоматизированного перевода.
19. Назовите основные направления развития систем машинного перевода (Machine Translation, MT).
20. Раскройте содержание понятия Системы автоматизированного перевода.
21. Расскажите о принципах безопасного внедрения мультязычности и тонкостях ее настройки.

### РАЗДЕЛ 3. УЧЕБНО-МЕТОДИЧЕСКОЕ ОБЕСПЕЧЕНИЕ САМОСТОЯТЕЛЬНОЙ РАБОТЫ ОБУЧАЮЩИХСЯ ПО ДИСЦИПЛИНЕ (МОДУЛЮ)

#### 3.1. Виды самостоятельной работы обучающихся по дисциплине (модулю)

##### *Очно-заочной формы обучения*

Раздел, тема	Количество часов	Вид самостоятельной работы
<b>Семестр 1</b>		
Раздел 1. Аналитическая работа в глобальных сетях и информационных системах.	6	Подготовка реферата
	6	Подготовка к контрольной работе
	4	Самостоятельное изучение материала раздела/темы
Раздел 2.  Работа с большими данными	8	Подготовка реферата
	8	Подготовка к контрольной работе
	7	Самостоятельное изучение материала раздела/темы
<b>Общий объем по дисциплине (модулю), часов</b>	39	

#### 3.2. Задания для самостоятельной работы

##### Задания для самостоятельной работы к Разделу 1

Форма задания: реферат

##### Примерный перечень тем рефератов к разделу 1:

1. Основные понятия современных глобальных информационных систем.
2. Аналитика в глобальных сетях.
3. Компьютерная система и системный аналитик.
4. Стратегические алгоритмы анализа информации.
5. Безопасность веб-приложений.
6. Источники информации и их свойства.

7. Этапы проведения системных исследований в открытых сетях и общедоступных массивах информации.
8. Обзор поисковых систем.
9. Практическое использование поисковых систем (на примере).
10. Дополнительные операторы (специализированные конструкции), позволяющие получить дополнительную информацию о поиске.
11. Дополнительные механизмы системного анализа в открытой сети.
12. Информация и ее свойства Источники информации.
13. Общая характеристика информационно-аналитической работы.
14. Методы информационно-аналитической работы.
15. Этапы накопления и подготовки информации.

## **Задания для самостоятельной работы к Разделу 2**

**Форма задания:** реферат

### **Примерный перечень тем рефератов к разделу 2:**

1. История развития наукометрии.
2. Основные наукометрические показатели.
3. Методика анализа больших данных.
4. Метод расчёта индекса Хирша. Сходство и отличие индекса Хирша от Российского индекса научного цитирования.
5. Российский индекс научного цитирования.
6. Метод преобразования и сравнения текстовой информации.
7. Обзор методов интеллектуального анализа научных текстов.
8. Электронные сетевые научные ресурсы и другие источники данных.
9. Библиометрия как научная дисциплина.
10. Методология библиометрических исследований.
11. Особенности статистики и статистического анализа.
12. Статистические методы в контексте исследования текстов и определение возможностей их применения.
13. Методы и инструменты текстовой аналитики, используемые для решения проблемы больших данных.
14. Машинный перевод: современные технологии.

### **Литература для самостоятельного изучения к Разделу 1-2.**

#### **Основная литература**

1. *Глазков, А. В.* Семантика: от слова к тексту : учебник и практикум для вузов / А. В. Глазков. — Москва : Издательство Юрайт, 2023. — 492 с. — (Высшее образование). — ISBN 978-5-534-15025-4. — Текст : электронный // Образовательная платформа Юрайт [сайт]. — URL: <https://urait.ru/bcode/520029> (дата обращения: 12.05.2023).
2. *Колесникова, С. М.* Когнитивная лингвистика : учебник для вузов / С. М. Колесникова, Е. В. Алтабаева, А. Т. Грязнова ; под редакцией С. М. Колесниковой. — Москва : Издательство Юрайт, 2023. — 192 с. — (Высшее образование). — ISBN 978-5-534-15454-2. — Текст : электронный // Образовательная платформа Юрайт [сайт]. — URL: <https://urait.ru/bcode/520470> (дата обращения: 12.05.2023).

3. Вдовин, В. М. Теория систем и системный анализ : учебник / В. М. Вдовин, Л. Е. Суркова, В. А. Валентинов. – 6-е изд., стер. – Москва : Дашков и К°, 2022. – 643 с. : ил., табл., схем., граф. – (Учебные издания для бакалавров). – Режим доступа: по подписке. – URL: <https://biblioclub.ru/index.php?page=book&id=684426> (дата обращения: 12.05.2023). – Библиогр. в кн. – ISBN 978-5-394-04581-3.

### Дополнительная литература

1. Шабанов, Т. Ю. Современные технологии поиска и обработки информации / Т. Ю. Шабанов. – Челябинск : Челябинский государственный университет, 2021. – 122 с. – ISBN 978-5-7271-1719-4. – [https://elibrary.ru/download/elibrary\\_46594329\\_83139779.pdf](https://elibrary.ru/download/elibrary_46594329_83139779.pdf)
2. Игнатъев, А. Г. Актуальные тренды регулирования Интернета: от открытого пространства безграничной свободы к региональной и страновой фрагментации / А. Г. Игнатъев, Ю. А. Линдре. – Москва : Автономная некоммерческая организация «Центр компетенций по глобальной ИТ-кооперации», 2023. – 30 с. –./ [https://elibrary.ru/download/elibrary\\_52281008\\_49003884.pdf](https://elibrary.ru/download/elibrary_52281008_49003884.pdf)
3. Локнов, А. И. Средства и системы обработки информации : Учебное пособие / А. И. Локнов, Ю. И. Синешук, В. Н. Родин. – Санкт-Петербург : Санкт-Петербургский университет Министерства внутренних дел Российской Федерации, 2023. – 124 с. – ISBN 978-5-91837-676-8. – [https://elibrary.ru/download/elibrary\\_50288517\\_89658791.pdf](https://elibrary.ru/download/elibrary_50288517_89658791.pdf)

### 3.3. Методические указания к самостоятельной работе по дисциплине (модулю)

Освоение слушателями программы предполагает изучение материалов дисциплин (модулей) в ходе самостоятельной работы.

Для успешного освоения дисциплины (модуля) и достижения поставленных целей необходимо внимательно ознакомиться с рабочей программой дисциплины (модуля), доступной в электронной информационно-образовательной среде РГСУ.

Следует обратить внимание на списки основной и дополнительной литературы, на предлагаемые преподавателем ресурсы информационно-телекоммуникационной сети Интернет. Эта информация необходима для самостоятельной работы обучающегося.

Для более углубленного изучения темы задания для самостоятельной работы рекомендуется выполнять параллельно с изучением данной темы. При выполнении заданий по возможности используйте наглядное представление материала.

Самостоятельная работа включает разнообразный комплекс видов и форм работы обучающихся.

#### ***Написание реферата (доклада).***

#### ***Требования к структуре реферата (доклада):***

Работа должна содержать систематизацию и краткое изложение материала из не менее 5-и литературных источников (монографий, научных статей и докладов) по выбранной теме.

Основные требования к оформлению:

Структура доклада (реферата): 1) титульный лист; 2) содержание (в нем последовательно указываются названия пунктов доклада (реферата), указываются страницы, с которых начинается каждый пункт); 3) введение (формулируется суть исследуемой проблемы, обосновывается выбор темы, определяются ее значимость и актуальность, указываются цель и задачи доклада (реферата), дается характеристика используемой литературы); 4) основная часть (каждый раздел ее доказательно раскрывает исследуемый вопрос); 5) выводы и заключение (подводятся итоги или делается обобщенный вывод по теме доклада (реферата)); 6) литература.

Доклад (реферат) оформляется на одной стороне листа белой бумаги формата А4 (210x297 мм). Интервал межстрочный -полупетерный. Цвет шрифта - черный. Гарнитура шрифта основного

текста - «Times New Roman» или аналогичная. Кегль (размер) от 12 до 14 пунктов. Размеры полей страницы (не менее): правое 10 мм, верхнее – 15 мм, нижнее – 20 мм, левое - 25 мм. Формат абзаца: полное выравнивание («по ширине»). Отступ красной строки одинаковый по всему тексту – 15 мм. Страницы должны быть пронумерованы с учётом титульного листа (на титульном листе номер страницы не ставится). В работах используются цитаты, статистические материалы. Эти данные оформляются в виде сносок (ссылок и примечаний). Внутритекстовые, подстрочные и затекстовые библиографические ссылки должны оформляться в соответствии с ГОСТ Р 7.0.5-2008 «Библиографическая ссылка». Общие требования и правила составления».

Реферат (доклад) сдается в бумажном и электронном виде (10 - 20 печатных страниц).

При проверке реферата (доклада) на антиплагиат - [www.antiplagiat.ru](http://www.antiplagiat.ru) - (более 50% заимствований) работа не принимается.

#### ***Выполнение тестовых заданий.***

Тестовые задания содержат вопросы и 3-4 варианта ответа по базовым положениям изучаемой темы, составлены с расчетом на знания, полученные слушателями в процессе изучения темы.

Тестовые задания выполняются в письменной или электронной форме и сдаются преподавателю, ведущему дисциплину (модуль).

## **РАЗДЕЛ 4. ОЦЕНОЧНЫЕ МАТЕРИАЛЫ ПО ДИСЦИПЛИНЕ (МОДУЛЮ)**

### **4.1. Форма промежуточной аттестации обучающегося по дисциплине (модулю)**

Контрольным мероприятием промежуточной аттестации обучающихся по дисциплине (модулю) является **зачет**, который проводится в **устной** форме.

### **4.2. Оценочные материалы, определяющие процедуры оценивания знаний, умений, навыков и (или) опыта деятельности, характеризующих этапы формирования компетенций**

#### **4.2.1. Организационные основы применения балльно-рейтинговой системы оценки успеваемости обучающихся по дисциплине (модулю)**

Оценка качества освоения обучающимися дисциплины (модуля) реализуется в формате балльно-рейтинговой системы оценки успеваемости обучающихся (БРСО).

БРСО в ходе текущего контроля успеваемости и промежуточной аттестации осуществляется по 100-балльной шкале.

Академический рейтинг обучающегося по дисциплине (модулю) складывается из результатов:

- текущего контроля успеваемости (максимальный текущий рейтинг обучающегося 80 рейтинговых баллов;
- промежуточной аттестации (максимальный рубежный рейтинг обучающегося 20 рейтинговых баллов.

Условия оценки освоения обучающимся дисциплины (модуля) в формате БРСО доводятся преподавателем до сведения обучающихся на первом учебном занятии, а также размещены в свободном доступе в электронной информационно-образовательной среде Университета.

#### **4.2.2. Проведение текущего контроля успеваемости обучающихся по дисциплине (модулю) в соответствии с балльно-рейтинговой системой оценки успеваемости обучающегося**

В течение учебного семестра до промежуточной аттестации на основании утвержденной рабочей программы дисциплины (модуля) формируется текущий рейтинг обучающегося.

Текущий рейтинг обучающегося складывается как сумма рейтинговых баллов, полученных им в течение учебного семестра по всем видам учебных занятий по дисциплине (модулю).

В процессе текущего контроля оцениваются следующие действия обучающегося, направленные на освоение компетенций в рамках изучения дисциплины (модуля):

- академическая активность (посещаемость учебных занятий, самостоятельное изучение содержания дисциплины (модуля) в электронной информационно-образовательной среде, соблюдение сроков сдачи практических заданий и текущих контрольных мероприятий и др.);
- выполнение и сдача текущих и итогового практических заданий (рефераты);
- прохождение рубежей текущего контроля, включая соблюдение графика их прохождения в электронной информационно-образовательной среде.

Для планирования расчета текущего рейтинга обучающегося используются следующие пропорции:

<b>Вид учебного действия</b>	<b>Максимальная рейтинговая оценка, баллов</b>
академическая активность	10
практические задания	40
<i>из них: текущие практические задания</i>	20
<i>итоговое практическое задание</i>	20
рубежи текущего контроля	30
<b><i>ИТОГО:</i></b>	<b>80</b>

В течение учебного семестра по дисциплине (модулю) обучающимся должен быть накоплен текущий рейтинг не менее 52 рейтинговых баллов (65% от максимального значения текущего рейтинга).

Необходимыми условиями допуска обучающегося к промежуточной аттестации по дисциплине являются положительное прохождение обучающимся не менее 65% рубежей текущего контроля с накоплением не менее 65% максимального рейтингового балла за каждый рубеж текущего контроля и положительное выполнение итогового практического задания с накоплением не менее 65% максимального рейтингового балла, установленного за итоговое практическое задание.

Невыполнение вышеуказанных условий является текущей академической задолженностью, которая должна быть ликвидирована обучающимся до контрольного мероприятия промежуточной аттестации.

Сведения о наличии у обучающихся текущей академической задолженности, сроках и порядке добора рейтинговых баллов для её ликвидации доводятся до обучающихся педагогическим работником.

В случае неликвидации текущей академической задолженности, педагогический работник обязан во время контрольного мероприятия промежуточной аттестации поставить обучающемуся 0 рейтинговых баллов. В этом случае ликвидация текущей академической задолженности возможна в периоды проведения повторной промежуточной аттестации.

#### **4.2.3. Проведение промежуточной аттестации обучающихся по дисциплине (модулю) в соответствии с балльно-рейтинговой системой оценки успеваемости обучающегося**

Промежуточная аттестация по дисциплине (модулю) проводится в соответствии с Положением о промежуточной аттестации обучающихся по основным профессиональным образовательным программам в Российском государственном социальном университете и Положением о балльно-рейтинговой системе оценки успеваемости обучающихся по основным профессиональным образовательным программам в Российском государственном социальном университете в действующей редакции.

На промежуточную аттестацию отводится 20 рейтинговых баллов.



Ответы обучающегося на контрольном мероприятии промежуточной аттестации оцениваются педагогическим работником по 20 - балльной шкале, а итоговая оценка по дисциплине (модулю) выставляется по системе зачтено / не зачтено для зачета.

Критерии выставления оценки определяются Положением о балльно-рейтинговой системе оценки успеваемости обучающихся по основным профессиональным образовательным программам высшего образования - программам бакалавриата, программам специалитета, программам магистратуры в Российском государственном социальном университете.

В процессе определения рубежного рейтинга обучающегося используется следующая шкала:

<b>Рубежный рейтинг</b>	<b>Критерии оценки освоения обучающимся дисциплины (модуля) в ходе контрольных мероприятий промежуточной аттестации</b>
19-20 рейтинговых баллов	обучающийся глубоко и прочно усвоил программный материал, исчерпывающе, последовательно, грамотно и логически стройно его излагает, тесно увязывает с задачами и будущей деятельностью, не затрудняется с ответом при видоизменении задания, свободно справляется с задачами и практическими заданиями, правильно обосновывает принятые решения, умеет самостоятельно обобщать и излагать материал, не допуская ошибок
16-18 рейтинговых баллов	обучающийся твердо знает программный материал, грамотно и по существу излагает его, не допуская существенных неточностей в ответе на вопрос, может правильно применять теоретические положения и владеет необходимыми умениями и навыками при выполнении практических заданий
13-15 рейтинговых баллов	обучающийся освоил основной материал, но не знает отдельных деталей, допускает неточности, недостаточно правильные формулировки, нарушает последовательность в изложении программного материала и испытывает затруднения в выполнении практических заданий
1-12 рейтинговых баллов	обучающийся не знает значительной части программного материала, допускает существенные ошибки, с большими затруднениями выполняет практические задания
0 рейтинговых баллов	не аттестован

**4.3. Перечень заданий для проведения текущей и промежуточной оценки знаний, умений, навыков и (или) опыта деятельности, характеризующих этапы формирования компетенций**

**4.3.1. Оценочные материалы для проведения текущей аттестации и рубежного контроля, обучающихся по дисциплине (модулю)**

**Перечень вопросов рубежного контроля и текущей аттестации**

<b>№ п/п</b>	<b>Контролируемые разделы , дисциплины</b>	<b>Код контролируемой компетенций</b>	<b>Форма рубежного контроля</b>	<b>Вопросы/задания рубежного контроля</b>
1.	<b>Раздел -1 "Аналитическая работа в глобальных сетях и информационных системах"</b>	УК-1	Контрольная работа	<ol style="list-style-type: none"> <li>1. Определение модели компьютерной системы (КС).</li> <li>2. Задачи системных исследований, предназначенных для принятия адекватных управленческих решений</li> <li>3. Сущность и принципы информационно-аналитической работы.</li> <li>4. Сравните поисковые системы для поиска информации в интернете.</li> <li>5. Особенности применения линейной алгебры в анализе данных.</li> <li>6. Системный анализ и его основные принципы.</li> <li>7. Основная задача поисковых систем. Обзор поисковых систем.</li> <li>8. Средства контроля достоверности информации.</li> <li>9. Подготовка заключения аналитика для передачи информации заказчику поисковых работ.</li> <li>10. Понятие информации, информационного канала. Подходы к определению информации.</li> <li>11. Первичные и вторичные источники информации.</li> <li>12. Критерии характеристик информационного поиска.</li> <li>13. Оценка результатов поиска информации.</li> <li>14. Закон целевой достаточности</li> </ol>

				<p>информации.</p> <p>15. Что такое "альтернативные данные". Альтернативные источники информации как инструмент конкурентной разведки.</p>
2.	<b>Раздел -2 «Работа с большими данными»</b>	УК-1	Контрольная работа	<ol style="list-style-type: none"> <li>1. Дайте определение понятия больших данных.</li> <li>2. Проанализируйте области применения больших данных.</li> <li>3. Расскажите историю развития наукометрии.</li> <li>4. Дайте определение библиометрии как научной дисциплины</li> <li>5. Что является объектами изучения в библиометрических исследованиях</li> <li>6. Перечислите наукометрические базы данных в России</li> <li>7. Что такое Российский индекс научного цитирования (РИНЦ). Назовите цель и основные задачи, которые решает проект РИНЦ</li> <li>8. Расскажите о геолокации и геопозиция. Покажите их соотношение друг с другом.</li> <li>9. Выполните сравнительную характеристику категорий " Большие данные и бизнес-аналитика."</li> <li>10. Опишите Метод преобразования и сравнения текстовой информации.</li> <li>11. Назовите инструменты и способы анализа текстовой информации.</li> <li>12. Какие факторы влияют на выбор системы анализа текстовой информации.</li> <li>13. Расскажите о видах научной и прикладной деятельности в области статистических методов анализа данных</li> <li>14. Опишите методы статистического анализа текста.</li> <li>15. В чем заключается цель и сущность дисперсионного анализа</li> <li>16. Раскройте содержание понятия контент-анализа. Виды и назначение контент-анализа</li> </ol>

				<p>17. Расскажите о развитии систем машинного перевода. Что такое Джорджтаунский эксперимент.</p> <p>18. В чем отличие машинного (автоматического) перевода от автоматизированного перевода.</p> <p>19. Назовите основные направления развития систем машинного перевода (Machine Translation, MT)</p> <p>20. Раскройте содержание понятия Системы автоматизированного перевода</p> <p>21. Расскажите о принципах безопасного внедрения мультязычности и тонкостях ее настройки</p>
--	--	--	--	---

#### 4.3.2. Оценочные материалы для проведения промежуточной аттестации обучающихся по дисциплине (модулю)

##### Вопросы/задания для проведения промежуточной аттестации обучающихся по дисциплине (модулю)

Коды контролируемой компетенций	Вопросы /задания
УК-1	<ol style="list-style-type: none"> <li>1. Дайте определение модели компьютерной системы (КС).</li> <li>2. Назовите задачи системных исследований, предназначенных для принятия адекватных управленческих решений</li> <li>3. Сформулируйте сущность и принципы информационно-аналитической работы.</li> <li>4. Выделите и раскройте три рабочие фазы при проведении системных исследований в открытых сетях и общедоступных массивах информации.</li> <li>5. Сравните поисковые системы для поиска информации в интернете.</li> <li>6. Сформулируйте важнейшие свойства субъектов и объектов, которые относятся к числу системообразующих компонентов компьютерной системы.</li> <li>7. Расскажите об особенностях применения линейной алгебры в анализе данных.</li> <li>8. Раскройте содержание теоремы Байеса и других формул теории вероятностей.</li> <li>9. Расскажите практическое значение производной и интеграла.</li> <li>10. Опишите алгоритм градиентного спуска, который лежит в основе</li> </ol>

	<p>нейронных сетей и градиентного бустинга.</p> <ol style="list-style-type: none"> <li>11. Дайте определение системного анализа и сформулируйте его основные принципы.</li> <li>12. Назовите виды категорий системного анализа.</li> <li>13. Назовите этапы проведения системных исследований . Опишите три рабочие фазы проведения системных исследований в открытых сетях и общедоступных массивах информации.</li> <li>14. Сформулируйте основную задачу поисковых систем. Обзор поисковых систем.</li> <li>15. Покажите работу поисковой машины на примере.</li> <li>16. Опишите средства контроля достоверности информации.</li> <li>17. Выполните подготовку заключения аналитика для передачи информации заказчику поисковых работ.</li> <li>18. Раскройте понятие информации, информационного канала. Перечислите подходы к определению информации.</li> <li>19. Что такое первичные и вторичные источники информации.</li> <li>20. Назовите критерии характеристик информационного поиска.</li> <li>21. Опишите теорию К.Шеннона.</li> <li>22. Выполните оценку результатов поиска информации.</li> <li>23. Сформулируйте закон целевой достаточности информации.</li> <li>24. Что такое "альтернативные данные". Альтернативные источники информации как инструмент конкурентной разведки.</li> <li>25. Дайте определение понятия больших данных.</li> <li>26. Проанализируйте области применения больших данных.</li> <li>27. Расскажите историю развития наукометрии.</li> <li>28. Дайте определение библиометрии как научной дисциплины</li> <li>29. Что является объектами изучения в библиометрических исследованиях</li> <li>30. Перечислите наукометрические базы данных в России</li> <li>31. Что такое Российский индекс научного цитирования(РИНЦ). Назовите цель и основные задачи, которые решает проект РИНЦ</li> <li>32. Расскажите о геолокации и геопозиции. Покажите их соотношение друг с другом.</li> <li>33. Выполните сравнительную характеристику категорий " Большие данные и бизнес-аналитика."</li> <li>34. Опишите Метод преобразования и сравнения текстовой информации.</li> <li>35. Назовите инструменты и способы анализа текстовой информации.</li> <li>36. Какие факторы влияют на выбор системы анализа текстовой информации.</li> <li>37. Расскажите о видах научной и прикладной деятельности в области статистических методов анализа данных</li> <li>38. Опишите методы статистического анализа текста.</li> <li>39. В чем заключается цель и сущность дисперсионного анализа</li> <li>40. Раскройте содержание понятия контент-анализа. Виды и назначение контент-анализа</li> </ol>
--	--

	<p>41. Расскажите о развитии систем машинного перевода. Что такое Джорджтаунский эксперимент.</p> <p>42. В чем отличие машинного(автоматического) перевода от автоматизированного перевода.</p> <p>43. Назовите основные направления развития систем машинного перевода (Machine Translation, MT)</p> <p>44. Раскройте содержание понятия Системы автоматизированного перевода</p> <p>45. Расскажите о принципах безопасного внедрения мультязычности и тонкостях ее настройки</p>
--	--

## **РАЗДЕЛ 5. УСЛОВИЯ РЕАЛИЗАЦИИ ДИСЦИПЛИНЫ (МОДУЛЯ)**

### **5.1. Перечень основной и дополнительной учебной литературы для освоения дисциплины (модуля)**

#### **5.1.1. Основная литература**

1. Глазков, А. В. Семантика: от слова к тексту: учебник и практикум для вузов / А. В. Глазков. — Москва : Издательство Юрайт, 2023. — 492 с. — (Высшее образование). — ISBN 978-5-534-15025-4. — Текст : электронный // Образовательная платформа Юрайт [сайт]. — URL: <https://urait.ru/bcode/520029> (дата обращения: 12.05.2023);
2. Колесникова, С. М. Когнитивная лингвистика: учебник для вузов / С. М. Колесникова, Е. В. Алтабаева, А. Т. Грязнова; под редакцией С. М. Колесниковой. — Москва : Издательство Юрайт, 2023. — 192 с. — (Высшее образование). — ISBN 978-5-534-15454-2. — Текст : электронный // Образовательная платформа Юрайт [сайт]. — URL: <https://urait.ru/bcode/520470> (дата обращения: 12.05.2023);
3. Вдовин, В. М. Теория систем и системный анализ : учебник / В. М. Вдовин, Л. Е. Суркова, В. А. Валентинов. — 6-е изд., стер. — Москва : Дашков и К°, 2022. — 643 с. : ил., табл., схем., граф. — (Учебные издания для бакалавров). — Режим доступа: по подписке. — URL: <https://biblioclub.ru/index.php?page=book&id=684426> (дата обращения: 12.05.2023). — Библиогр. в кн. — ISBN 978-5-394-04581-3.

#### **5.1.2. Дополнительная литература**

1. Шабанов Т.Ю. Современные технологии поиска и обработки информации : учебное пособие / Т.Ю.Шабанов. — Челябинск : Издательство Челябинский государственный университет, 2021. — 122 с. — (Высшее образование). — ISBN 978-5-7271-1719-4. — Текст : электронный // Научная электронная библиотека eLIBRARY. — URL [https://elibrary.ru/download/elibrary\\_46594329\\_24259927.pdf](https://elibrary.ru/download/elibrary_46594329_24259927.pdf) (дата обращения: 15.05.2023);
2. Игнатъев, А. Г. Актуальные тренды регулирования Интернета: от открытого пространства безграничной свободы к региональной и страновой фрагментации / А. Г. Игнатъев, Ю. А. Линдре. — Москва : Автономная некоммерческая организация «Центр компетенций по глобальной ИТ-кооперации», 2023. — 30 с. — [https://elibrary.ru/download/elibrary\\_52281008\\_49003884.pdf](https://elibrary.ru/download/elibrary_52281008_49003884.pdf) (дата обращения: 26.05.2023);
3. Локнов, А. И. Средства и системы обработки информации : Учебное пособие / А. И. Локнов, Ю. И. Синещук, В. Н. Родин. — Санкт-Петербург : Санкт-Петербургский университет Министерства внутренних дел Российской Федерации, 2023. — 124 с. — ISBN 978-5-91837-

676-8. [https://elibrary.ru/download/elibrary\\_50288517\\_89658791.pdf](https://elibrary.ru/download/elibrary_50288517_89658791.pdf) (дата обращения: 26.05.2023).

## 5.2 Перечень ресурсов информационно-коммуникационной сети «Интернет», необходимых для освоения дисциплины (модуля)

№ №	Название электронного ресурса	Описание электронного ресурса	Используемый для работы адрес
1.	ЭБС «Университетская библиотека онлайн»	Электронная библиотека, обеспечивающая доступ высших и средних учебных заведений, публичных библиотек и корпоративных пользователей к наиболее востребованным материалам по всем отраслям знаний от ведущих российских издательств	<a href="http://biblioclub.ru/">http://biblioclub.ru/</a>
2.	Научная электронная библиотека eLIBRARY.ru	Крупнейший российский информационно-аналитический портал в области науки, технологии, медицины и образования, содержащий рефераты и полные тексты более 34 млн научных публикаций и патентов	<a href="http://elibrary.ru/">http://elibrary.ru/</a>
3.	Образовательная платформа Юрайт	Электронно-библиотечная система для ВУЗов, ССУЗов, обеспечивающая доступ к учебникам, учебной и методической литературе по различным дисциплинам.	<a href="https://urait.ru/">https://urait.ru/</a>
4.	База данных "EastView"	Полнотекстовая база данных периодических изданий	<a href="https://dlib.eastview.com">https://dlib.eastview.com</a>
5.	Электронная библиотека "Grebennikon"	Библиотека предоставляет доступ более чем к 30 журналам, выпускаемых Издательским домом "Гребенников".	<a href="https://grebennikon.ru/">https://grebennikon.ru/</a>

## 5.3 Методические указания для обучающихся по освоению дисциплины (модуля)

Освоение обучающимся дисциплины (модуля) предполагает изучение материалов дисциплины (модуля) на аудиторных занятиях и в ходе самостоятельной работы. Аудиторные занятия проходят в форме лекций и практических занятий.

При подготовке к аудиторным занятиям необходимо помнить особенности каждой формы его проведения.

Подготовка к учебному занятию лекционного типа заключается в следующем.

С целью обеспечения успешного обучения обучающийся должен готовиться к лекции, поскольку она является важнейшей формой организации учебного процесса, поскольку:

- знакомит с новым учебным материалом;
- разъясняет учебные элементы, трудные для понимания;
- систематизирует учебный материал;
- ориентирует в учебном процессе.

С этой целью:

- внимательно прочитайте материал предыдущей лекции;
- ознакомьтесь с учебным материалом по учебнику и учебным пособиям с темой прочитанной лекции;
- внесите дополнения к полученным ранее знаниям по теме лекции на полях лекционной тетради;
- запишите возможные вопросы, которые вы зададите лектору на лекции по материалу изученной лекции;
- постарайтесь уяснить место изучаемой темы в своей подготовке;

– узнайте тему предстоящей лекции (по тематическому плану, по информации лектора) и запишите информацию, которой вы владеете по данному вопросу.

Подготовка к занятию семинарского типа

При подготовке и работе во время проведения занятий семинарского типа следует обратить внимание на следующие моменты: на процесс предварительной подготовки, на работу во время занятия, обработку полученных результатов, исправление полученных замечаний.

Предварительная подготовка к учебному занятию семинарского типа заключается в изучении теоретического материала в отведенное для самостоятельной работы время, ознакомление с инструктивными материалами с целью осознания задач практического занятия.

Работа во время проведения учебного занятия семинарского типа включает:

– консультирование студентов преподавателями и вспомогательным персоналом с целью предоставления исчерпывающей информации, необходимой для самостоятельного выполнения предложенных преподавателем задач;

– самостоятельное выполнение заданий согласно обозначенной учебной программой тематики.

Обработка, обобщение полученных результатов проводится обучающимися самостоятельно или под руководством преподавателя (в зависимости от степени сложности поставленных задач). В результате оформляется индивидуальный отчет. Подготовленная к сдаче на контроль и оценку работа сдается преподавателю. Форма отчетности может быть письменная, устная или две одновременно. Главным результатом в данном случае служит получение положительной оценки по каждому занятию. Это является необходимым условием при проведении рубежного контроля и допуска к зачету. При получении неудовлетворительных результатов обучающийся имеет право в дополнительное время пересдать преподавателю работу до проведения промежуточной аттестации.

## **5.4 Информационно-технологическое обеспечение образовательного процесса по дисциплине (модуля)**

### **5.4.1. Средства информационных технологий:**

1. Персональные компьютеры;
2. Средства доступа в Интернет;
3. Проектор.

### **5.4.2. Лицензионное и свободно распространяемое программное обеспечение, в том числе отечественного производства:**

1. Операционная система: Astra Linux SE
2. Пакет офисных программ: LibreOffice
3. Справочная система Консультант+
4. Okular или Acrobat Reader DC
5. Ark или 7-zip
6. User Gate
7. TrueConf (client)

### **5.4.3. Информационные справочные системы и профессиональные базы данных**

<b>№</b>	<b>Название</b>	<b>Описание электронного ресурса</b>	<b>Используемый для</b>
----------	-----------------	--------------------------------------	-------------------------



№	электронного ресурса		работы адрес
1.	ЭБС «Университетская библиотека онлайн»	Электронная библиотека, обеспечивающая доступ высших и средних учебных заведений, публичных библиотек и корпоративных пользователей к наиболее востребованным материалам по всем отраслям знаний от ведущих российских издательств	<a href="http://biblioclub.ru/">http://biblioclub.ru/</a>
2.	Научная электронная библиотека eLIBRARY.ru	Крупнейший российский информационно-аналитический портал в области науки, технологии, медицины и образования, содержащий рефераты и полные тексты более 34 млн научных публикаций и патентов	<a href="http://elibrary.ru/">http://elibrary.ru/</a>
3.	Образовательная платформа Юрайт	Электронно-библиотечная система для ВУЗов, ССУЗов, обеспечивающая доступ к учебникам, учебной и методической литературе по различным дисциплинам.	<a href="https://urait.ru/">https://urait.ru/</a>
4.	База данных "EastView"	Полнотекстовая база данных периодических изданий	<a href="https://dlib.eastview.com">https://dlib.eastview.com</a>
5.	Электронная библиотека "Grebennikon"	Библиотека предоставляет доступ более чем к 30 журналам, выпускаемых Издательским домом "Гребенников".	<a href="https://grebennikon.ru/">https://grebennikon.ru/</a>

### **5.5. Материально-техническое обеспечение образовательного процесса по дисциплине (модулю)**

Для изучения дисциплины (модуля) используются:

**Учебная аудитория для занятий лекционного типа** оснащена специализированной мебелью (стол для преподавателя, парты, стулья, доска для написания мелом); техническими средствами обучения (видеопроjectionное оборудование, средства звуковоспроизведения, экран и имеющие выход в сеть Интернет).

**Учебная аудитория для занятий семинарского типа:** оснащена специализированной мебелью (стол для преподавателя, парты, стулья, доска для написания мелом); техническими средствами обучения (видеопроjectionное оборудование, средства звуковоспроизведения, экран и имеющие выход в сеть Интернет).

### **5.6. Образовательные технологии**

При реализации дисциплины (модуля) применяются различные образовательные технологии, в том числе технологии электронного обучения.

Освоение дисциплины (модуля) предусматривает использование в учебном процессе активных и интерактивных форм проведения учебных занятий в форме компьютерных симуляций, разбор конкретных ситуаций, в сочетании с внеаудиторной работой с целью формирования и развития профессиональных навыков обучающихся.

При освоении дисциплины (модуля) предусмотрено применением электронного обучения и дистанционных образовательных технологий.

Учебные часы дисциплины (модуля) предусматривают классическую контактную работу преподавателя с обучающимся в аудитории и контактную работу посредством электронной информационно-образовательной среды в синхронном и асинхронном режиме (вне аудитории) посредством применения возможностей компьютерных технологий (электронная почта, электронный учебник).

## ЛИСТ РЕГИСТРАЦИИ ИЗМЕНЕНИЙ

№ п/п	Содержание изменения	Реквизиты документа об утверждении изменения	Дата введения изменения
1.	<p>Утверждена и введена в действие решением кафедры Когнитивно-аналитических и нейро-прикладных технологий на основании Федерального государственного образовательного стандарта высшего образования по направлению подготовки 34.03.01 Сестринское дело (уровень бакалавриата), утвержденным приказом Министерства образования и науки Российской Федерации от 22.09.2017 г. № 971</p>	<p style="text-align: center;">Протокол заседания кафедры Когнитивно-аналитических и нейро-прикладных технологий № 9  от «29» мая 2023 года</p>	01.09.2023



**Министерство науки и высшего образования Российской Федерации  
Федеральное государственное бюджетное образовательное  
учреждение  
высшего образования  
«Российский государственный социальный университет»**

УТВЕРЖДАЮ

Заведующий кафедрой

Л.А. Апанасюк

27 апреля 2023 г.

**РАБОЧАЯ ПРОГРАММА ДИСЦИПЛИНЫ (МОДУЛЯ)  
«ИНОСТРАННЫЙ ЯЗЫК (ФРАНЦУЗСКИЙ)»**

**Направление подготовки  
34.03.01 *Сестринское дело***

**Направленность  
«*Лечебно-диагностическая*»**

**ОБРАЗОВАТЕЛЬНАЯ ПРОГРАММА ВЫСШЕГО ОБРАЗОВАНИЯ –  
ПРОГРАММА БАКАЛАВРИАТА**

**Уровень профессионального образования  
Высшее образование – бакалавриат**

**Форма обучения  
*очно-заочная***

Москва, 2023

## СОДЕРЖАНИЕ

<b>РАЗДЕЛ 1. ПАСПОРТ РАБОЧЕЙ ПРОГРАММЫ ДИСЦИПЛИНЫ (МОДУЛЯ)</b> .....	<b>4</b>
1.1 Цель и задачи дисциплины (модуля).....	4
1.2 Планируемые результаты обучения по дисциплине (модулю) в рамках планируемых результатов освоения основной профессиональной образовательной программы высшего образования – программы бакалавриата, соотнесенные с установленными индикаторами достижения компетенций .....	4
<b>РАЗДЕЛ 2. СТРУКТУРА И СОДЕРЖАНИЕ ДИСЦИПЛИНЫ (МОДУЛЯ)</b> .....	<b>5</b>
2.1 Объем дисциплины (модуля), включая контактную работу обучающегося с педагогическими работниками и самостоятельную работу обучающегося.....	5
2.2. Учебно-тематический план дисциплины (модуля) .....	5
2.3. Содержание дисциплины (модуля) .....	5
<b>РАЗДЕЛ 3. УЧЕБНО-МЕТОДИЧЕСКОЕ ОБЕСПЕЧЕНИЕ САМОСТОЯТЕЛЬНОЙ РАБОТЫ ОБУЧАЮЩИХСЯ ПО ДИСЦИПЛИНЕ (МОДУЛЮ)</b> .....	<b>17</b>
3.1. Виды самостоятельной работы обучающихся по дисциплине (модулю).....	29
3.2. Задания для самостоятельной работы .....	31
3.3. Методические указания к самостоятельной работе по дисциплине (модулю).....	35
<b>РАЗДЕЛ 4. ОЦЕНОЧНЫЕ МАТЕРИАЛЫ ПО ДИСЦИПЛИНЕ (МОДУЛЮ)</b> .....	<b>36</b>
4.1. Форма промежуточной аттестации обучающегося по дисциплине (модулю).....	36
4.2. Оценочные материалы, определяющие процедуры оценивания знаний, умений, навыков и (или) опыта деятельности, характеризующих этапы формирования компетенций .....	37
4.2.1. Организационные основы применения балльно-рейтинговой системы оценки успеваемости обучающихся по дисциплине (модулю) .....	37
4.2.2. Проведение текущего контроля успеваемости обучающихся по дисциплине (модулю) в соответствии с балльно-рейтинговой системой оценки успеваемости обучающегося .....	37
4.2.3. Проведение промежуточной аттестации обучающихся по дисциплине (модулю) в соответствии с балльно-рейтинговой системой оценки успеваемости обучающегося .....	38
4.3. Перечень заданий для проведения текущей и промежуточной оценки знаний, умений, навыков и (или) опыта деятельности, характеризующих этапы формирования компетенций	40
4.3.1. Оценочные материалы для проведения текущей аттестации и рубежного контроля, обучающихся по дисциплине (модулю) .....	40
4.3.2. Оценочные материалы для проведения промежуточной аттестации обучающихся по дисциплине (модулю) .....	42
<b>РАЗДЕЛ 5. УСЛОВИЯ РЕАЛИЗАЦИИ ДИСЦИПЛИНЫ (МОДУЛЯ)</b> .....	<b>42</b>
5.1. Перечень основной и дополнительной учебной литературы для освоения дисциплины (модуля).....	42
5.1.1. Основная литература .....	42
5.1.2. Дополнительная литература.....	43
5.2 Перечень ресурсов информационно-коммуникационной сети «Интернет», необходимых для освоения дисциплины (модуля) .....	43
5.3 Методические указания для обучающихся по освоению дисциплины (модуля) .....	44
5.4 Информационно-технологическое обеспечение образовательного процесса по дисциплины (модуля) .....	44
5.4.1. Средства информационных технологий .....	44
5.4.2. Лицензионное и свободно распространяемое программное обеспечение, в том числе отечественного производства: .....	44
5.4.3. Информационные справочные системы и профессиональные базы данных.....	44
5.5. Материально-техническое обеспечение образовательного процесса по дисциплине (модулю).....	45
5.6. Образовательные технологии .....	45
<b>ЛИСТ РЕГИСТРАЦИИ ИЗМЕНЕНИЙ</b> .....	<b>47</b>

Рабочая программа дисциплины (модуля) «Второй иностранный язык» разработана на основании федерального государственного образовательного стандарта высшего образования – *бакалавриата* по направлению подготовки 34.03.01 *Сестринское дело*, утвержденного приказом Министерства образования и науки Российской Федерации от 22.09.2017 г. № 971, учебного плана по основной профессиональной образовательной программе высшего образования - программы *бакалавриата* по направлению подготовки 34.03.01 *Сестринское дело* (далее – «ОПОП»).

Рабочая программа дисциплины (модуля) «Второй иностранный язык (Французский)» разработана рабочей группой в составе: преподаватель кафедры иностранных языков и культуры Мосина Н.В.

Рабочая программа дисциплины (модуля) обсуждена и утверждена на заседании кафедры иностранных языков и культуры (выпускающая кафедра)

Протокол № 9 от «27» апреля 2023 года

Заведующий кафедрой  
доктор пед.наук, доцент



Л.А. Апанасюк

---

(подпись)

Рабочая программа дисциплины (модуля) рецензирована и рекомендована к утверждению:

Доктор фил.наук, доцент,  
профессор, МГПУ



О.В. Казаченко

---

(подпись)

## РАЗДЕЛ 1. ПАСПОРТ РАБОЧЕЙ ПРОГРАММЫ ДИСЦИПЛИНЫ (МОДУЛЯ)

### 1.1 Цель и задачи дисциплины (модуля)

Цель дисциплины (модуля) заключается в получении обучающимися теоретических знаний о французском языке, а также в получении обучающимися теоретических знаний об иностранном языке (французском) с последующим применением в профессиональной деятельности и практических навыков по использованию иностранного языка в профессиональной сфере.

Задачи дисциплины (модуля):

1. Ознакомление студентов с фонетическими, лексическими, грамматическими особенностями современного французского языка, закономерностями его функционирования в дискурсах различного типа.
2. Формирование произносительных навыков, развитие ритмико-интонационной выразительности речи и лексико-грамматических навыков, которые должны обеспечить продуцирование спонтанной и подготовленной устной речи на французском языке в различных ситуативных условиях в ходе решения профессиональных задач.
3. Развитие умений устной и письменной коммуникации на иностранном языке в межличностном общении.
4. Развитие способности и готовности к самостоятельному изучению иностранного языка, дальнейшему самообразованию с его помощью, использованию иностранного языка в других областях знаний.

**1.2 Планируемые результаты обучения по дисциплине (модулю) в рамках планируемых результатов освоения основной профессиональной образовательной программы высшего образования – программы *бакалавриата*, соотнесенные с установленными индикаторами достижения компетенций**

Процесс освоения дисциплины (модуля) направлен на формирование у обучающихся следующих компетенций: УК – 4 в соответствии с учебным планом.

В результате освоения дисциплины (модуля) обучающийся должен демонстрировать следующие результаты:

Категория компетенций (при наличии)	Код компетенции Формулировка компетенции	Код и наименование индикатора достижения компетенции	Результаты обучения
Коммуникация	УК-4 Способен осуществлять деловую коммуникацию в устной и письменной формах на государственном языке Российской Федерации и иностранном(ых) языке(ах)	УК-4.1. Способен применять современные коммуникативные правила и этику речевого общения, правила делового этикета	<i>Знать:</i> основные правила коммуникации в устной и письменной форме на иностранном (английском) языке.
		УК-4.2. Демонстрирует умение вести обмен деловой информацией в устной и письменной формах на государственном языке РФ ( иностранном(-ых) языках).	<i>Уметь:</i> обеспечить коммуникацию в письменной и устной форме на иностранном (английском) языке.
			<i>Владеть:</i> навыками устной и письменной коммуникации на иностранном (английском) языке.

		УК-4.3. Использует информационно-коммуникационные технологии при поиске необходимой информации в процессе решения стандартных коммуникативных задач на государственном и иностранном языке.	<p><i>Уметь:</i> осуществлять эффективную коммуникацию в мультикультурной профессиональной среде на государственном языке Российской Федерации и иностранном(ых) языке(ах) на основе применения понятийного аппарата по профилю деятельности)</p> <p><i>Владеть:</i> навыками эффективной коммуникации в мультикультурной профессиональной среде</p>
--	--	---	--

## РАЗДЕЛ 2. СТРУКТУРА И СОДЕРЖАНИЕ ДИСЦИПЛИНЫ (МОДУЛЯ)

### 2.1 Объем дисциплины (модуля), включая контактную работу обучающегося с педагогическими работниками и самостоятельную работу обучающегося

Общая трудоемкость дисциплины (модуля) составляет 8 зачетных единиц.

#### Очно-заочная форма обучения

Вид учебной работы	Всего часов	Курс 2		Курс 3	
		3	4	5	6
<b>Контактная работа обучающихся с педагогическими работниками</b>	96	24	24	24	24
Лекционные занятия					
<i>из них: в форме практической подготовки</i>					
Практические занятия	96	24	24	24	24
<i>из них: в форме практической подготовки</i>					
Лабораторные занятия					
<i>из них: в форме практической подготовки</i>					
Консультации / Иная контактная работа					
<i>из них: в форме практической подготовки</i>					
<b>Самостоятельная работа обучающихся</b>	156	39	39	39	39
<b>Контроль промежуточной аттестации</b>	36	9	9	9	9
Форма промежуточной аттестации		зачет	зачет	зачет	зачет с оценкой
<b>ОБЪЕМ ДИСЦИПЛИНЫ (МОДУЛЯ) В ЧАСАХ</b>	<b>288</b>	<b>72</b>	<b>72</b>	<b>72</b>	<b>72</b>

### 2.2. Учебно-тематический план дисциплины (модуля)

#### Очно-заочной формы обучения

Раздел, тема	Виды учебной работы, академических часов									
	Всего	Самостоятельная работа	Контактная работа обучающихся с педагогическими работниками							
			Всего	Лекционные занятия <i>из них: в форме практической подготовки</i>	Практические занятия <i>из них: в форме практической подготовки</i>	Лабораторные занятия <i>из них: в форме практической подготовки</i>	Консультации / Иная контактная работа <i>из них: в форме практической подготовки</i>			
<b>Модуль 1 (Семестр 3)</b>										
<b>Раздел 1. Личность. Хобби. Увлечения</b>	<b>36</b>	<b>24</b>	<b>12</b>			<b>12</b>				
Тема 1.1. Личные окончания глаголов первой и третьей группы: общая парадигма // Текст «Nous sommes jeudi. Il est neuf heures».	12	8	4			4				
Тема 1.2. Определенный артикль: случаи употребления // Текст «Alain Dupont».	12	8	4			4				
Тема 1.3. Притяжательные прилагательные: общая парадигма. Указательные прилагательные: общая парадигма. // Рассказ про себя, про хобби и увлечения.	12	8	4			4				
<b>Раздел 2. Описание комнаты / учебной аудитории</b>	<b>27</b>	<b>15</b>	<b>12</b>			<b>12</b>				
Тема 2.1. Неопределенный артикль: общая парадигма. // Текст «Jacques Leblanc».	13	7	6			6				
Тема 2.2.Безличный оборот «il y a». // Описание своей комнаты.	7	4	3			3				



Раздел, тема	Виды учебной работы, академических часов									
	Всего	Самостоятельная работа	Контактная работа обучающихся с педагогическими работниками							
			Всего	Лекционные занятия <i>из них: в форме практической подготовки</i>	Практические занятия <i>из них: в форме практической подготовки</i>	Лабораторные занятия <i>из них: в форме практической подготовки</i>	Консультации / Иная контактная работа <i>из них: в форме практической подготовки</i>			
Тема 2.3. Наречия en, у. Вопросительные наречия quand, comment. Порядок слов в предложениях, начинающихся с вопросительных наречий quand и comment.	7	4	3			3				
<b>Контроль промежуточной аттестации (час)</b>	<b>9</b>									
<i>Форма промежуточной аттестации (указать)</i>	<i>Зачет</i>									
<b>Модуль 2 (Семестр 4)</b>										
<b>Раздел 3. Рабочий день. Расписание дня и недели</b>	<b>30</b>	<b>18</b>	<b>12</b>			<b>18</b>				
Тема 3.1. Порядок слов в вопросительном предложении, начинающемся с наречия combien. // Текст «Trois étudiants, trois grands amis».	16	8	8			8				
Тема 3.2. Местоимение cela . Опускание неопределенного артикля после отрицания. Неупотребление артикля после количественных наречий. // Описание фотографий, на которых изображена группа людей.	14	10	4			4				

Раздел, тема	Виды учебной работы, академических часов										
	Всего	Самостоятельная работа	Контактная работа обучающихся с педагогическими работниками								
			Всего	Лекционные занятия <i>из них: в форме практической подготовки</i>	Практические занятия <i>из них: в форме практической подготовки</i>	Лабораторные занятия <i>из них: в форме практической подготовки</i>	Консультации / Иная контактная работа <i>из них: в форме практической подготовки</i>				
<b>Раздел 4. Выходные дни. Каникулы</b>	<b>33</b>	<b>21</b>	<b>12</b>			<b>12</b>					
Тема 4.1. Дни недели. Использование артиклей и указательных прилагательных с днями недели. // Текст «Robert Voissy»	16	10	6			6					
Тема 4.2. Местоимение еп. Количественные числительные. // Описание одного из дней рождений.	17	11	6			6					
<b>Контроль промежуточной аттестации (час)</b>	<b>9</b>										
<i>Форма промежуточной аттестации (указать)</i>	<i>Зачет</i>										
<b>Модуль 3 (Семестр 5)</b>											
<b>Раздел 5. Образование: обучение в университете</b>	<b>31</b>	<b>19</b>	<b>12</b>			<b>12</b>					
Тема 5.1. Артикль и предлоги перед существительными, обозначающими названия месяцев и времен года. Употребление числительных в датах. Обозначение года. // Текст «Le 14 juillet».	16	10	6			6					
Тема 5.2. Причастие прошедшего времени. //	15	9	6			6					

Раздел, тема	Виды учебной работы, академических часов										
	Всего	Самостоятельная работа	Контактная работа обучающихся с педагогическими работниками								
			Всего	Лекционные занятия <i>из них: в форме практической подготовки</i>	Практические занятия <i>из них: в форме практической подготовки</i>	Лабораторные занятия <i>из них: в форме практической подготовки</i>	Консультации / Иная контактная работа <i>из них: в форме практической подготовки</i>				
Текст «De la maternelle à l'université».											
<b>Раздел 6. Высшее образование во Франции</b>	<b>32</b>	<b>20</b>	<b>12</b>			<b>12</b>					
Тема 6.1. Время Passé composé. // Текст «Une année scolaire en classe de 4-e»	16	10	6			6					
Тема 6.2. Futur immédiat. Passé immédiat. // Рассказ о своих ближайших планах по поводу обучения	16	10	6			6					
<b>Контроль промежуточной аттестации (час)</b>	<b>9</b>										
<i>Форма промежуточной аттестации (указать)</i>	<i>Зачет</i>										
<b>Модуль 4 (Семестр 6)</b>											
<b>Раздел 7. Где я живу</b>	<b>31</b>	<b>19</b>	<b>12</b>			<b>12</b>					
Тема 7.1. Место наречия при глаголе в форме сложного времени. // Текст «Meubles à credit».	16	10	6			6					
Тема 7.2. Время Imparfait. Рассказ про родной город.	15	9	6			6					
<b>Раздел 8. Путешествия</b>	<b>32</b>	<b>20</b>	<b>12</b>			<b>12</b>					
Тема 8.1. Местоименные глаголы. Особенности правописания глаголов первой группы. // Текст	16	10	6			6					

Раздел, тема	Виды учебной работы, академических часов										
	Всего	Самостоятельная работа	Контактная работа обучающихся с педагогическими работниками								
			Всего	Лекционные занятия <i>из них: в форме практической подготовки</i>	Практические занятия <i>из них: в форме практической подготовки</i>	Лабораторные занятия <i>из них: в форме практической подготовки</i>	Консультации / Иная контактная работа <i>из них: в форме практической подготовки</i>				
«Une promenade à travers Paris»											
Тема 8.2. Сравнение времен Imparfait и Passé composé. // Текст «Beaubourg». Текст «La Tour Eiffel ».	16	10	6			6					
<b>Контроль промежуточной аттестации (час)</b>	<b>9</b>										
<i>Форма промежуточной аттестации (указать)</i>	Зачет с оценкой										
<b>Общий объем, часов</b>	<b>288</b>	<b>156</b>	<b>96</b>			<b>96</b>					

### 2.3. Содержание дисциплины (модуля)

#### РАЗДЕЛ 1. Личность. Хобби. Увлечения

##### Перечень изучаемых элементов содержания

**Лексика:** Личность. Хобби. Увлечения

**Грамматика:** Личные окончания глаголов первой и третьей группы: общая парадигма. Определенный артикль: случаи употребления. Притяжательные прилагательные: общая парадигма. Указательные прилагательные: общая парадигма.

**Тема 1.1. Личные окончания глаголов первой и третьей группы: общая парадигма // Текст «Nous sommes jeudi. Il est neuf heures».**

##### Перечень изучаемых элементов содержания

**Лексика:** Личность.

**Грамматика:** Личные окончания глаголов первой и третьей группы: общая парадигма.

**Тема 1.2. Определенный артикль: случаи употребления // Текст «Alain Dupont».**

##### Перечень изучаемых элементов содержания

**Грамматика:** Определенный артикль: случаи употребления.

**Тема 1.3. Притяжательные прилагательные: общая парадигма. Указательные прилагательные: общая парадигма. // Рассказ про себя, про хобби и увлечения.**

##### Перечень изучаемых элементов содержания

*Лексика:* Хобби. Увлечения

*Грамматика:* Притяжательные прилагательные: общая парадигма. Указательные прилагательные: общая парадигма.

## **РАЗДЕЛ 2. Описание комнаты / учебной аудитории**

### **Перечень изучаемых элементов содержания**

*Лексика:* Мебель. Прилагательные, обозначающие цвет и размер. Для описания комнаты / учебной аудитории

*Грамматика:* Неопределенный артикль: общая парадигма. Безличный оборот «il y a». Наречия en, у. Вопросительные наречия quand, comment. Порядок слов в предложениях, начинающихся с вопросительных наречий quand и comment.

*Тема 2.1. Неопределенный артикль: общая парадигма. // Текст «Jacques Leblanc».*

### **Перечень изучаемых элементов содержания**

*Лексика:* Мебель.

*Грамматика:* Неопределенный артикль: общая парадигма..

*Тема 2.2. Безличный оборот «il y a». // Описание своей комнаты.*

### **Перечень изучаемых элементов содержания**

*Лексика:* Прилагательные, обозначающие цвет и размер.

*Грамматика:* Безличный оборот «il y a».

*Тема 2.3. Наречия en, у. Вопросительные наречия quand, comment. Порядок слов в предложениях, начинающихся с вопросительных наречий quand и comment.*

### **Перечень изучаемых элементов содержания**

*Лексика:* Для описания комнаты / учебной аудитории

*Грамматика:* Наречия en, у. Вопросительные наречия quand, comment. Порядок слов в предложениях, начинающихся с вопросительных наречий quand и comment.

## **РАЗДЕЛ 3. Рабочий день. Расписание дня и недели**

### **Перечень изучаемых элементов содержания**

*Лексика:* Числительные. Количественные наречия.

*Грамматика:* Порядок слов в вопросительном предложении, начинающемся с наречия combien. Местоимение cela . Опускание неопределенного артикля после отрицания. Неупотребление артикля после количественных наречий.

*Тема 3.1. Порядок слов в вопросительном предложении, начинающемся с наречия combien. // Текст «Trois étudiants, trois grands amis».*

### **Перечень изучаемых элементов содержания**

*Лексика:* Числительные.

*Грамматика:* Порядок слов в вопросительном предложении, начинающемся с наречия combien.

*Тема 3.2. Местоимение cela. Опускание неопределенного артикля после отрицания. Неупотребление артикля после количественных наречий. // Описание фотографий, на которых изображена группа людей.*

### **Перечень изучаемых элементов содержания**

**Лексика:** Количественные наречия.

**Грамматика:** Местоимение *cela*. Опущение неопределенного артикля после отрицания. Неупотребление артикля после количественных наречий.

#### **РАЗДЕЛ 4. Выходные дни. Каникулы**

##### **Перечень изучаемых элементов содержания**

**Лексика:** Дни недели. Название праздников. Празднование знаменательных дней.

**Грамматика:** Использование артиклей и указательных прилагательных с днями недели. Местоимение *en*. Количественные числительные.

**Тема 4.1.** *Дни недели. Использование артиклей и указательных прилагательных с днями недели. // Текст «Robert Boissy».*

##### **Перечень изучаемых элементов содержания**

**Лексика:** Дни недели.

**Грамматика:** Использование артиклей и указательных прилагательных с днями недели.

**Тема 4.2.** *Местоимение en. Количественные числительные. // Описание одного из дней рождений.*

##### **Перечень изучаемых элементов содержания**

**Лексика:** Название праздников. Празднование знаменательных дней.

**Грамматика:** Местоимение *en*. Количественные числительные.

#### **РАЗДЕЛ 5. Образование: обучение в университете.**

##### **Перечень изучаемых элементов содержания**

**Лексика:** Месяца. Название времен года. Экзамены. Обучение.

**Грамматика:** Артикль и предлоги перед существительными, обозначающими названия месяцев и времен года. Употребление числительных в датах. Обозначение года. Причастие прошедшего времени.

**Тема 5.1.** *Артикль и предлоги перед существительными, обозначающими названия месяцев и времен года. Употребление числительных в датах. Обозначение года. // Текст «Le 14 juillet».*

##### **Перечень изучаемых элементов содержания**

**Лексика:** Месяца. Название времен года.

**Грамматика:** Артикль и предлоги перед существительными, обозначающими названия месяцев и времен года. Употребление числительных в датах. Обозначение года.

**Тема 5.2.** *Причастие прошедшего времени. // Текст «De la maternelle à l'université».*

**Перечень изучаемых элементов содержания**

**Лексика:** Экзамены. Обучение.

**Грамматика:** Причастие прошедшего времени.

#### **РАЗДЕЛ 6. Высшее образование во Франции**

##### **Перечень изучаемых элементов содержания**

**Лексика:** Образовательные учреждения Франции. Поступление в вуз. Обучение в вузе.

**Грамматика:** Время *Passé composé*, *Futur immediate*, *Passé immédiat*.

**Тема 6.1.** *Время Passé composé. // Текст «Une année scolaire en classe de 4-e».*

### **Перечень изучаемых элементов содержания**

**Лексика:** Образовательные учреждения Франции.

**Грамматика:** Время *Passé composé*.

**Тема 6.2.** *Futur immediate. Passé immédiat.* // *Рассказ о своих ближайших планах по поводу обучения.*

### **Перечень изучаемых элементов содержания**

**Лексика:** Поступление в вуз. Обучение в вузе.

**Грамматика:** Время *Futur immediate, Passé immédiat*.

## **РАЗДЕЛ 7. Где я живу**

### **Перечень изучаемых элементов содержания**

**Лексика:** Достопримечательности. Для описания места проживания.

**Грамматика:** Место наречия при глаголе в форме сложного времени. Время *Imparfait*.

**Тема 7.1.** *Место наречия при глаголе в форме сложного времени.* // *Текст «Meubles à credit».*

### **Перечень изучаемых элементов содержания**

**Лексика:** Достопримечательности.

**Грамматика:** Место наречия при глаголе в форме сложного времени.

**Тема 7.2.** *Время Imparfait.* // *Рассказ про родной город.*

### **Перечень изучаемых элементов содержания**

**Лексика:** Для описания места проживания.

**Грамматика:** Время *Imparfait*.

## **РАЗДЕЛ 8. Путешествия.**

### **Перечень изучаемых элементов содержания**

**Лексика:** Путешествия. Отдых.

**Грамматика:** Местоименные глаголы. Особенности правописания глаголов первой группы. Сравнение времен *Imparfait* и *Passé composé*.

**Тема 8.1.** *Местоименные глаголы. Особенности правописания глаголов первой группы.* // *Текст «Une promenade à travers Paris».*

### **Перечень изучаемых элементов содержания**

**Лексика:** Путешествия.

**Грамматика:** Местоименные глаголы. Особенности правописания глаголов первой группы.

**Тема 8.2.** *Сравнение времен Imparfait и Passé composé.* // *Текст «Beaubourg».* *Текст «La Tour Eiffel».*

### **Перечень изучаемых элементов содержания**

**Лексика:** Отдых.

**Грамматика:** Сравнение времен *Imparfait* и *Passé composé*.

## **ЗАДАНИЯ К ПРАКТИЧЕСКИМ ЗАНЯТИЯМ РАЗДЕЛА 1**

**Тема практического занятия:** *Личные окончания глаголов первой и третьей группы: общая парадигма* // *Текст «Nous sommes jeudi. Il est neuf heures».*

**Форма практического задания:** устный опрос (чтение текста), выполнение лексико-грамматических упражнений.

• **Текст для чтения и обсуждения:**

*Nous sommes jeudi. Il est neuf heures. On sonne. Notre professeur, Monsieur Lacombe, arrive. Le professeur nous dit bonjour et nous disons bonjour à notre professeur. D'abord, nous lisons des textes, nous conjugons des verbes et nous faisons des exercices de grammaire.*

*Ce jeudi, nous regardons aussi une émission de télévision sur les curiosités de Paris. Le film est très beau. Après le film, le professeur nous montre des images et nous pose des questions. Nous répondons à ses questions. Nous écoutons aussi le magnétophone et nous répétons après le speaker. Si nous faisons des fautes, le professeur nous corrige. Le professeur dit que nous faisons des progrès.*

**Вопросы к тексту:**

1. Quel jour sommes-nous? 2. A quelle heure sonne-t-on? 3. Que dit le professeur à ses élèves? 4. Les élèves que répondent-ils à leur professeur? 5. Les élèves que font-ils d'abord? 6. Qu'est-ce que les élèves regardent ce jeudi? 7. Est-ce que le film est beau? 8. Les élèves écoutent-ils le magnétophone? 9. Répètent-ils le texte après le speaker? 10. Que fait le professeur si les élèves font des fautes? 11. Qu'est-ce que le professeur montre à ses élèves? 12. Le professeur pose-t-il des questions? 13. Les élèves répondent-ils aux questions du professeur? 14. Que dit le professeur à ses élèves?

• **Пример лексико-грамматического упражнения:**

**Задание 1.** Поставьте глаголы, стоящие в скобках, в настоящем времени:

1. Je (chercher) mon crayon. 2. Nous (regarder) la télévision. 3. (Restes-tu à la maison? 4. Je (écouter) ces disques. 5. On (sonner) à la porte. 6. Nous (dessiner) leur portrait. 7. Ils (apporter) une bonne nouvelle. 8. Nous (assister) à ce match. 9. On ne (fumer) pas ici.

**Тема практического занятия:** Определенный артикль: случаи употребления // Текст «Alain Dupont».

**Форма практического задания:** устный опрос (чтение текста), выполнение лексико-грамматических упражнений.

• **Текст для чтения и обсуждения:**

*Alain Dupont habite Amiens, cinq, rue Jasmin. Il étudie à la Faculté de médecine. Cette année, il termine ses études, il va devenir médecin. Alain travaille ferme. Dès le matin, il est assis à sa table, il prépare son premier examen.*

*Le téléphone sonne. Alain décroche. C'est sa soeur Germaine qui l'appelle de Paris. Elle dit à son frère que mardi, après-demain, elle revient à Amiens.*

*Mardi, à cinq heures quinze, Alain est déjà à la gare. Il regarde sa montre. Il est cinq heures vingt. Le train va arriver.*

**Вопросы к тексту:**

1. Où habite Alain Dupont? 2. Où fait-il ses études? 3. Que veut-il devenir? 4. Est-ce qu'il termine ses études cette année? 5. Que fait-il dès le matin? 6. Alain a-t-il une soeur? 7. Qui appelle



Alain de Paris? 8. Que dit Germain à son frère? 9. A quelle heure Alain arrive-t-il à la gare? 10. A quelle heure arrive le train?

• *Пример лексико-грамматического упражнения:*

*Задание 1. Ответьте на вопросы в утвердительной или в отрицательной форме, употребляя местоимения le, la, les:*

1. Montre-t-il sa maison à ses amis? 2. Sait-il ton nom? 3. Etudiez-vous la grammaire russe? 4. Retrouvez-vous vos amis à la sortie du stade? 5. Ecoutez-vous ces disques? 6. Voulez-vous acheter cette montre? 7. Corrige-tu toujours tes fautes? 8. Peux-tu me donner le numéro de téléphone de la secrétaire? 9. Est-ce que vous apprenez par coeur les textes que vous étudiez?

**Тема практического занятия:** *Притяжательные прилагательные: общая парадигма. Указательные прилагательные: общая парадигма. // Рассказ про себя, про хобби и увлечения.*

**Форма практического задания:** *составление диалогических и монологических высказываний, выполнение лексико-грамматических упражнений.*

• *Составление монологических высказываний по теме «Мои хобби и увлечения».*

• *Пример лексико-грамматического упражнения:*

*Задание 1. а) Употребите притяжательные прилагательные, согласуя их с подлежащим:*

1. Vous parlez à ... professeur. 2. Ecoutons ... amis. 3. J'appelle ... soeur au téléphone. 4. Mes amis arrivent avec ... femmes. 5. Cet élève aime ... école. 6. Les garçons révisent ... leçons. 7. Répétez ... question, s'il vous plaît! 8. Corrigez-vous ... fautes? 9. Chaque matin, je lis ... journal. 10. Ils terminent ... études. 11. Marthe téléphone à ... amis. 12. Joue avec ... petite soeur. 13. Je bavarde avec ... amie Juliette. 14, Michel va à Toulouse avec ... équipe.

*б) Переведите, употребляя притяжательные прилагательные:*

1. Мальчик показывает свои отметки отцу. 2. Ты ищешь свою ручку? — Нет, я ищу карандаш. 3. Повтори, пожалуйста, свой вопрос. Я повторяю вопрос. 4. Исправьте ошибки. 5. Они всегда исправляют свои ошибки. 6. Поговори с преподавателем. 7. Каждое утро после завтрака он читает газету. 8. Я разговариваю с другом. 9. Вы пишете брату? — Нет, я пишу сестре. 10. Где живет твоя подруга? 11. Куда ты идешь? — К брату, 12. Кому вы звоните? — Отцу. 13. Скажите, пожалуйста, свою фамилию. 14. Ты уезжаешь с братом? — Нет, я еду один.

## **РУБЕЖНЫЙ КОНТРОЛЬ К РАЗДЕЛУ 1**

**Форма рубежного контроля** – фонетический диктант (запись слов и фраз со слуха).

*Пример фраз для записи со слуха:*

*Pierre, Gérard et Martin sont les amis de Germain. Pierre est écrivain, Gérard est peintre. Martin est ingénieur. Gérard parle à ses amis de la peinture et de ses peintres préférés. Les amis l'écoutent avec intérêt. Tous s'intéressent à l'art.*

*Cet élève travaille bien. Il est très appliqué. Alain revient de l'institut à quatre heures vingt. Lucien téléphone à Germain et le prévient de sa visite. Les jeunes filles viennent du magasin.*

## ЗАДАНИЯ К ПРАКТИЧЕСКИМ ЗАНЯТИЯМ РАЗДЕЛА 2

**Тема практического занятия:** *Неопределенный артикль: общая парадигма. // Текст «Jacques Leblanc».*

**Форма практического задания:** *устный опрос (чтение текста), выполнение лексико-грамматических упражнений.*

- *Текст для чтения и обсуждения*

*Jacques Leblanc est interprète au Ministère des affaires étrangères. Il habite assez près du ministère dans une vieille maison de la rue Bonaparte. Son appartement n'est pas grand, mais confortable. Il se compose de deux pièces: une salle de séjour et une chambre à coucher.*

*La salle de séjour est une grande pièce carrée avec une large fenêtre qui donne sur la cour. Une grande bibliothèque occupe le mur de gauche. Contre le mur opposé, se trouve un meuble avec un poste de télévision et une chaîne Hi-Fi.*

*Au fond de la pièce il y a un divan et une petite table ronde. Le plancher est recouvert d'une moquette beige.*

*La chambre à coucher est petite. Il y a là un lit et un placard où Jacques range ses vêtements.*

*Jacques va souvent en mission à l'étranger. S'il ne quitte pas Paris, il ren-tre vers six heures. Après le dîner, il sort souvent avec des amis.*

*Вопросы к тексту:*

*1. Où travaille Jacques Leblanc? 2. Où habite-t-il? 3. A-t-il un grand ap-partement? 4. Combien (сколько) de pièces y a-t-il dans son appartement? 5. Où donne la fenêtre de la salle de séjour? 6. Quels meubles se trouvent dans la salle de séjour? 7. Où se trouve la bibliothèque? 8. Jacques a-t-il un poste de télévision et une chaîne Hi-Fi? 9. Qu'est-ce qu'il y a au fond de la salle de séjour? 10. Comment est sa chambre à coucher? 11. Où Jacques range-t-il ses vêtements? 12. Jacques va-t-il souvent en mission? 13. A quelle heure revient-il du bureau? 14. Que fait-il après le dîner?*

- *Пример лексико-грамматического упражнения:*

*Задание 1. Употребите определенный или неопределенный артикль:*

*1. C'est... serviette. C'est... serviette de Julie. ... serviette est sur ... bu-reau. 2. Pierre a ... belle serviette. 3. Sur la table il y a ... dictionnaire. 4. J'ai-me ... musique. 5. Marie adore ... roses. 6. Le père de Pierre est directeur de ... usine. 7. Le matin il va à ... usine. 8. Ce n'est pas ... université, c'est... insti-tut. 9. Ce n'est pas ... ville, c'est... cité. 10. Robert écrit ... article, c'est... article sur ... cinéma. 11. J'ai ... cours à deux heures. 12. ... cours finissent à quatre heures.*

**Тема практического занятия:** *Безличный оборот «il y a». // Описание своей комнаты.*

**Форма практического задания:** *составление диалогических и монологических высказываний, выполнение лексико-грамматических упражнений.*

- *Составление монологических высказываний по теме «Моя комната».*

- *Пример лексико-грамматического упражнения:*

*Задание 1. Заполните пропуски глаголом être или оборотом il y a:*

*1. Sur cette place ... un cinéma. 2. Le cinéma ... près du métro. 3. Près de la table ... une chaise. 4. La chaise ... près de la fenêtre. 5. Cet exercice ... à la page neuf. 6. A la page neuf... quatre exercices. 7. ... une belle fontaine sur cette place. 8. La cabine téléphonique ... près de la sortie. 9. A la sortie du métro ... des cabines téléphoniques.*

**Тема практического занятия: Наречия en, y. Вопросительные наречия quand, comment. Порядок слов в предложениях, начинающихся с вопросительных наречий quand и comment.**

**Форма практического задания:** *выполнение лексико-грамматических упражнений, фонетический диктант (запись слов и фраз со слуха).*

- *Пример лексико-грамматического упражнения:*

*Задание 1. Употребите наречие en или y:*

*1. Combien de jours vas-tu rester à la campagne? — Je vais ... rester deux jours. 2. C'est votre placard? Qu'est-ce que vous ... mettez? 3. Tu vas au cinéma? — Non, je ... viens. 4. Il ouvre son attaché-case et... sort (вынимаем) ses livres. 5. Elle ouvre la fenêtre et regarde dans la cour; son garçon ... joue avec ses petits amis. 6. A quelle heure le train arrive-t-il à Pétersbourg? — Il ... arrive à 7 heures. 7. J'aime ce vase, d'habitude je ... mets des roses. 8. Tu pars? — Oui, je vais à Londres. — Tu ... vas seul? — Non, je ... vais avec ma femme. — Quand allez-vous ... revenir? — Nous pensons ... revenir dans quinze jours.*

- **Фонетический диктант (запись слов и фраз со слуха).**

*Пример фраз для записи со слуха:*

*Pierre, Gérard et Martin sont les amis de Germain. Pierre est écrivain, Gérard est peintre. Martin est ingénieur. Gérard parle à ses amis de la peinture et de ses peintres préférés. Les amis l'écoutent avec intérêt. Tous s'intéressent à l'art.*

*Cet élève travaille bien. Il est très appliqué. Alain revient de l'institut à quatre heures vingt. Lucien téléphone à Germain et le prévient de sa visite. Les jeunes filles viennent du magasin.*

## **РУБЕЖНЫЙ КОНТРОЛЬ К РАЗДЕЛУ 2**

**Форма рубежного контроля – аудирование, устный опрос по прослушанному тексту.**

- *Выполнение заданий по прослушанному тексту и последующее его обсуждение.*

*Пример одного из заданий аудирования:*

*Задание 1. Choisissez vrai ou faux.*

- 1. L'homme connaît la femme.*
- 2. C'est samedi.*
- 3. La femme sort ce soir.*

4. *Samedi, elle dort.*
5. *L'homme n'est pas content.*

### ЗАДАНИЯ К ПРАКТИЧЕСКИМ ЗАНЯТИЯМ РАЗДЕЛА 3

**Тема практического занятия:** Порядок слов в вопросительном предложении, начинающемся с наречия *combien*. // Текст «Trois étudiants, trois grands amis».

**Форма практического задания:** устный опрос (чтение текста), выполнение лексико-грамматических упражнений.

- Текст для чтения и обсуждения

*Trois étudiants, trois grands amis, Louis, François et Antoine, habitent Paris, mais ils ne sont pas Parisiens. Ils n'ont même pas de parents à Paris. Antoine est de Blois. La ville natale de François est Rouen. La famille de Louis habite Louhans.*

*Antoine, François et Louis font leurs études à la Faculté de droit. Tous les trois habitent une vieille maison peu confortable, non loin de la Sorbonne. Chacun a une petite chambre sous le toit. Souvent il y fait froid en hiver.*

*En été, quand il fait chaud, ils aiment travailler dans le Jardin du Luxembourg qui se trouve près de la Sorbonne. Ils choisissent un coin calme, s'installent sur des chaises et lisent. Dans le jardin il y a toujours beaucoup d'étudiants qui viennent s'y reposer après les cours ou préparer leurs examens.*

Вопросы к тексту:

1. Comment s'appellent les trois amis?
2. Quelle ville habitent-ils?
3. Sont-ils Parisiens?
4. Ont-ils des parents à Paris?
5. Quelle est la ville natale de François?
6. A quelle faculté les trois amis font-ils leurs études?
7. Comment est la maison où ils habitent?
8. Fait-il chaud dans leur mansarde en hiver?
9. Où se trouve le Jardin du Luxembourg?
10. Y a-t-il beaucoup d'étudiants au Jardin du Luxembourg?
11. Que viennent-ils y faire?

- Пример лексико-грамматического упражнения:

Задание 1. Переведите:

1. Сколько человек изучает французский язык в вашем институте?
2. Сколько языков изучают эти студенты?
3. Сколько тетрадей хочет купить Мари?
4. Сколько инженеров работает на этом заводе?
5. Сколько детей у этой женщины?
6. Сколько упражнений надо сделать?
7. Сколько студентов сдают экзамен в субботу?
8. Сколько экзаменов сдают студенты вашей группы?

**Тема практического занятия:** Местоимение *cela*. Опускание неопределенного артикля после отрицания. Неупотребление артикля после количественных наречий. // Описание фотографий, на которых изображена группа людей.

**Форма практического задания:** составление диалогических и монологических высказываний, выполнение лексико-грамматических упражнений.

- Составление диалогических и монологических высказываний с описанием фотографий, на которых изображена группа людей.

- *Примеры лексико-грамматических упражнений:*

*Задание 1. Ответьте на следующие вопросы сначала утвердительно, а затем отрицательно:*

*1. Avez-vous une carte de France? 2. Aimez-vous les bananes? 3. Avez-vous un cours de français lundi? 4. Ces élèves étudient-ils le français? 5. Vos frères ont-ils des enfants? 6. Ecoutez-vous la radio le matin? 7. Votre soeur a-t-elle des amis à Paris? 8. Posez-vous des questions à votre professeur? 9. Re-gardez-vous la télévision chaque jour? 10. Ecrivez-vous une dictée demain?*

*Задание 2. Ответьте на следующие вопросы, употребляя количественные наречия beaucoup, peu, assez, trop:*

*1. Fait-il des fautes dans ses dictées? 2. Y a-t-il des théâtres et des musées dans votre ville? 3. Faites-vous des exercices de phonétique? 4. Y a-t-il des disques étrangers dans votre collection? 5. Ecrivez-vous des dictées? 6. Ecris-tu des lettres? 7. Y a-t-il des magasins dans cette rue? 8. Donne-t-on des films étrangers dans les cinémas de Moscou? 9. Avez-vous des photos de vos amis? 10. Votre fils a-t-il des amis? 11. As-tu des pommes pour faire une tarte?*

### **РУБЕЖНЫЙ КОНТРОЛЬ К РАЗДЕЛУ 3**

**Форма рубежного контроля – подготовка письменной работы и устная защита её на занятии.**

*Задание: Каждому студенту необходимо подготовить своё резюме на английском языке, описать в нём уровень образования, опыт работы и личные качества. К резюме необходимо подготовить эссе на тему «Pourquoi je dois travailler ici?», которое студенты будут представлять на занятии вместе со своим резюме.*

### **ЗАДАНИЯ К ПРАКТИЧЕСКИМ ЗАНЯТИЯМ РАЗДЕЛА 4**

**Тема практического занятия: Дни недели. Использование артиклей и указательных прилагательных с днями недели. // Текст «Robert Boissy».**

**Форма практического задания: устный опрос (чтение текста), выполнение лексико-грамматических упражнений.**

- *Текст для чтения и обсуждения:*

*Robert Boissy a vingt-huit ans. Il est journaliste de radio à RTL1 (Radio-Télé-Luxembourg). Il prépare des reportages pour la rubrique « Nouvelles de culture ». Il a toujours beaucoup de travail. Chaque matin, il assiste à la conférence de la rédaction avec tous les autres journalistes. A cette réunion il apprend où il va faire ses reportages. Il assiste souvent à des répétitions de spectacles et de concerts. Il prend des interviews à des critiques, à des met-teurs en scène, à des comédiens, à des spectateurs. Ensuite il revient chez lui et il rédige des articles. Le soir, il passe à la rédaction et laisse ses articles au studio. Le speaker les lit au micro le lendemain.*

*Le métier de journaliste de radio est difficile, mais Robert le trouve passionnant parce qu'il rencontre beaucoup de gens et tient les auditeurs au courant de la vie culturelle du pays.*

*Вопросы к тексту:*

*1. Quel âge a Robert Boissy? 2. Qui est-il et où travaille-t-il? 3. Pour quelle rubrique fait-il ses reportages? 4. A-t-il beaucoup de travail? 5. Pourquoi doit-il passer chaque matin à la*

*rédaction? 6. Qu'est-ce qu'il fait dans la journée (днем)? 7. A qui prend-il des interviews? 8. Combien de fois par jour va-t-il à la rédaction? 9. Pourquoi y revient-il le soir? 10. Lit-il ses reportages à la radio? 11. Qui les lit à la radio? 12. Quand peut-on écouter ses reportages? 13. Robert aime-t-il son métier? 14. Comment le trouve-t-il? 15. Pourquoi le trouve-t-il passionnant? 16. Son métier qu'est-ce qu'il lui permet (позволяет) de faire?*

• *Пример лексико-грамматического упражнения:*

*Задание 1. Переведите следующие слова и используйте их в предложениях:*

*в среду, утром, в эту пятницу, по четвергам, в этом году, сегодня вечером.*

*1. Nous n'avons pas de cours .... 2. Nous passons notre examen .... 3.... les cours finissent à deux heures. 4. ... tu peux écouter ce concert à la radio. 5. ...je préfère prendre le café. 6. ... l'été est très chaud.*

**Тема практического занятия: Местоимение *en*. Количественные числительные. // Описание одного из дней рождений.**

**Форма практического задания: составление диалогических и монологических высказываний, выполнение лексико-грамматических упражнений.**

• *Составление диалогических и монологических высказываний на тему празднования одного из своих дней рождений.*

• *Примеры лексико-грамматических упражнений:*

*Задание 1. Ответьте в утвердительной и отрицательной форме, употребляя местоимение *en*:*

*1. Avez-vous un poste de télévision? Et votre ami en a-t-il un? 2. Avez-vous des livres français? 3. Achetez-vous des journaux français? 4. Avez-vous un cours de français samedi? 5. Faites-vous des progrès en français? 6. Avez-vous un dictionnaire français-russe? 7. Avez-vous des parents à Moscou? 8. Avez-vous des amis à l'étranger? 9. Achetez-vous souvent des fleurs? 10. Offrez-vous des fleurs à votre mère pour son anniversaire? 11. Faites-vous déjà des projets pour cet été? 12. Donne-t-on des films étrangers dans les cinémas de Moscou?*

#### **РУБЕЖНЫЙ КОНТРОЛЬ К РАЗДЕЛУ 4**

**Форма рубежного контроля – подготовка презентации и её устная защита на учебном занятии.**

Необходимо собрать и интересно представить информацию о национальных праздниках Франции или России на французском языке.

#### **ЗАДАНИЯ К ПРАКТИЧЕСКИМ ЗАНЯТИЯМ РАЗДЕЛА 5**

**Тема практического занятия: Артикль и предлоги перед существительными, обозначающими названия месяцев и времен года. Употребление числительных в датах. Обозначение года. // Текст «Le 14 juillet».**

**Форма практического задания: устный опрос (чтение текста), выполнение лексико-грамматических упражнений.**

- Текст для чтения и обсуждения

### LE 14 JUILLET

*Le 14 juillet est la fête nationale de la France. Ce jour-là, les Français et les Françaises célèbrent l'anniversaire de la prise de la Bastille, ancienne prison d'Etat, détruite1 par le peuple français en 1789.*

*Toutes les villes et tous les villages sont en fête. Les drapeaux tricolores flottent sur toutes les façades. Les estrades, dressées à tous les carrefours, les terrasses de cafés sont ornées de guirlandes et de lampions.*

*C'est une fête à mille visages. Elle commence la veille par des retraites aux flambeaux4 et des bals dans les rues. Tout le monde est dehors. On se dirige vers les places où des orchestres jouent des airs à la mode. On danse jusque tard dans la nuit.*

*Le 14 juillet, dès le matin, on entend partout la musique militaire. A 9 heures du matin des revues militaires commencent dans la capitale et dans toutes les grandes villes. Des hôtes étrangers viennent assister au défilé du 14 juillet à Paris. Les troupes défilent devant le président de la République. En même temps, dans les villages, les fanfares ouvrent la marche en jouant des airs militaires. Et derrière elles, tous les habitants défilent dans les rues. C'est le 14 juillet officiel.*

*Mais le 14 juillet de la rue, c'est autre chose. C'est une journée de gloire républicaine. Ce jour-là, toute la France a l'air de danser la Carmagnole, puisque c'est la fête de la République, la fête de la liberté. Des orchestres jouent sur les places et aux coins des rues. On chante «la Marseillaise», l'hymne national de la France.*

*Le soir des feux d'artifice illuminent le ciel. Mais la fête ne s'arrête pas là. Des bals recommencent. On danse et on chante toute la nuit. Tout le monde est gai. De tous côtés on entend des rires et des plaisanteries. Toute la France célèbre ce grand jour.*

*Вопросы к тексту:*

*1. Quand le peuple français célèbre-t-il sa fête nationale? 2. Pourquoi les Français célèbrent-ils leur fête nationale le 14 juillet? 3. Quelle est l'année de la prise de la Bastille? 4. Comment sont les villes et les villages le 14 juillet? 5. Quand commence la fête? Comment se déroule-t-elle? 6. Comment se déroule le 14 juillet officiel? 7. Qui assiste à la cérémonie officielle? 8. Pourquoi dit-on que c'est une fête à mille visages? 9. Que symbolise cette journée pour les Français? 10. Qu'est-ce que la Carmagnole? Pourquoi la danse-t-on ce jour-là? 11. Comment finit cette journée de fête? 12. Quelles sont les fêtes traditionnelles célébrées en France? 13. Savez-vous pourquoi l'hymne national de la France s'appelle «la Marseillaise»? Qui en est l'auteur? Quelle est la date de sa création? 14. Comment se déroule la cérémonie de la célébration du 14 juillet à La Rochelle?*

- Пример лексико-грамматического упражнения:

*Задание 1. Répondez aux questions:*

*1. Quel est le dernier mois de l'année? 2. Quels sont les mois de printemps? 3. Quel est le premier mois d'été? et le dernier? 4. Combien de saisons y a-t-il dans une année? Quelles sont ces saisons? 5. Combien de mois y a-t-il dans chaque saison? 6. En quelle saison fait-il surtout froid? 7. En quelle saison pleut-il d'habitude?*

*Задание 2. Traduisez:*

a) 1. Какой сейчас месяц? — Сейчас декабрь. 2. Какой первый месяц года? 3. Какие зимние месяцы? 4. Июнь, июль, август — летние месяцы. 5. Мы отмечаем этот праздник в декабре. 6. В марте в Москве еще холодно.

**Тема практического занятия: Причастие прошедшего времени. // Текст «De la maternelle à l'université».**

**Форма практического задания:** устный опрос (чтение текста), выполнение лексико-грамматических упражнений.

• Текст для чтения и обсуждения

*De la maternelle à l'université*

*Octobre 1970. Je vais à l'école pour la première fois! Je me rappelle ... Maman vient avec moi. Oh! l'école n'est pas loin: c'est la « maternelle » de notre quartier. Et à Strasbourg il y a une école maternelle dans chaque quartier. Mais mon sac est lourd: il est plein de feuilles de papier pour dessiner et pour apprendre à écrire. A l'école, nous jouons aussi avec nos amis de classe. Nous restons six heures par jour en classe. C'est long!*

*A six ans, je change d'école. Mon sac devient plus lourd avec mes livres de classe: un livre de français et un livre de calcul. L'année suivante, nous apprenons l'histoire et la géographie.*

*A dix ans, je fête mon anniversaire avec Joël et Nicole, mes meilleurs amis de classe. Je suis avec eux dans la même classe depuis trois ans. Mais nous quittons l'école primaire à la fin de l'année. Bientôt, le collège...*

*Le collège est de l'autre côté de la ville. Je dois prendre l'autobus. Joël et Nicole vont dans la même école, mais nous ne sommes plus dans la même classe. Je fais la connaissance de nouveaux amis: Béatrice et Guillaume. J'ai plusieurs professeurs maintenant... Et j'ai aussi beaucoup de livres de classe!*

*A 15 ans, j'entre en classe de seconde. Maintenant, je suis au lycée. Béatrice et Guillaume ne sont plus avec moi. Béatrice, elle, préfère quitter l'école à 16 ans et devenir coiffeuse. Guillaume, lui, est parti à la rentrée dans un lycée d'enseignement professionnel: il veut devenir plombier. Moi, je veux passer mon baccalauréat à 17 ans et devenir journaliste. J'ai encore trois années de lycée, puis trois années à l'université. A la fin des études, il faut réussir ses examens pour avoir la licence de journalisme.*

• Пример лексико-грамматического упражнения:

*Задание 1. Complétez les phrases par des participes passés formés sur les verbes suivants: organiser, recommander, étudier, dessiner, fermer, passer*

*1. C'est une conférence ... par les étudiants de cinquième année. 2. L'enfant s'arrête devant une porte .... 3. Révisez les règles ... à la leçon précédente. 4. Je n'oublie pas les jours ... dans votre pays. 5. Je lis les articles ... par notre professeur. 6. Je vais vous faire voir un portrait... par ma soeur.*

## **РУБЕЖНЫЙ КОНТРОЛЬ К РАЗДЕЛУ 5**

**Форма рубежного контроля – проект**

Необходимо разработать рекламное описание по профилю своей специальности, подготовить его презентацию на французском языке с обоснованием актуальности данной специальности; желательно разработать макет рекламного макета для дня открытых дверей.



## ЗАДАНИЯ К ПРАКТИЧЕСКИМ ЗАНЯТИЯМ РАЗДЕЛА 6

Тема практического занятия: *Время Passé composé. // Текст «Une année scolaire en classe de 4<sup>e</sup>».*

Форма практического задания: *устный опрос (чтение текста), выполнение лексико-грамматических упражнений.*

- *Текст для чтения и обсуждения*

### UNE ANNÉE SCOLAIRE EN CLASSE DE 4<sup>e</sup>

*Voici un entretien que nous venons d'avoir avec des élèves au C.E.S.1 de Bourg-la-Reine2.*

*Comment se passe une année scolaire en France? Allons le demander à Bruno et à Sandrine. Ils sont en classe de 4<sup>e</sup> au C.E.S. de Bourg-la-Reine, à quelques kilomètres de Paris.*

— *Bruno, vous allez en classe, toi et Sandrine, dans un C.E.S. Qu'est-ce que c'est, un C.E.S.?*

— *C'est un collège d'enseignement secondaire. Les élèves vont au col-lège de la classe de 6<sup>e</sup> à la classe de 3<sup>e</sup> avant d'aller au lycée.*

— *Quelles sont vos heures de classe?*

— *Nous avons des cours le matin de 8 heures ou 9 heures à midi et de 13 heures 30 à 16 heures 30. Chaque cours dure une heure. Nous n'allons pas en classe le mercredi après-midi et le samedi après-midi.*

— *Mais vous ne travaillez pas tout le temps. Qu'est-ce que vous avez comme vacances3 pendant l'année?*

— *Nous avons une semaine de vacances à la Toussaint4, au commence-ment du mois de novembre, une quinzaine de jours de vacances de Noël5, huit jours de vacances en février, une douzaine de jours de vacances de Pâques6, huit jours à la Pentecôte7, au mois de mai, puis, en juillet, commen-cent les grandes vacances, qui durent jusqu'à la mi-septembre.*

— *Quels sont les moments les plus importants8 de l'année scolaire?*

— *Au commencement du mois d'octobre, dit Sandrine, nous élisons deux délégués de classe. Ce sont, le plus souvent, un garçon et une fille. Ils sont choisis pour discuter avec les professeurs de tous les problèmes de la classe. A la fin de chaque trimestre, il y a un «conseil de classe» avec les professeurs, les délégués des parents d'élèves, les délégués des élèves et le directeur du C.E.S. pour étudier le travail de chaque élève. Et, à la fin du troisième trimestre, le conseil de classe décide si nous pouvons passer dans la classe suivante ou si nous devons recommencer une année dans la même classe.*

— *C'est important, une classe de 4<sup>e</sup>?*

— *Oui, je crois, dit Bruno, il y a beaucoup de travail et il n'est pas faci-le de passer en 3<sup>e</sup> à la fin de l'année.*

— *Mais, vous allez sûrement y arriver!*

*D'après Quoi de neuf?*

- *Пример лексико-грамматического упражнения:*

*Задание 1. Mettez les verbes entre parenthèses au passé composé:*

*1. La discussion (durer) deux heures. 2. Je (rencontrer) cet homme deux ou trois fois. 3. Ils (appeler) un taxi, 4. Je (ranger) tes vêtements dans mon ar-moire. 5. Elle (lever) la tête et (regarder) Charles avec attention. 6. Il y a deux jours ils (célébrer) leur anniversaire de mariage. 7. Nous (accompagner) nos amis à la gare. 8. Tu (oublier) de les prévenir. 9. Vous (laisser) la lettre sur le bureau. 10. On (sonner) et nous (quitter) la salle. 11. Ils (terminer) leurs étu-des l'année passée. 12. Je (acheter) une chaîne acoustique japonaise. 13. Ils (gagner) le match pour la coupe du pays.*

**Тема практического занятия:** *Futur immediate. Passé immédiat.* // *Рассказ о своих ближайших планах по поводу обучения.*

**Форма практического задания:** *составление диалогических и монологических высказываний, выполнение лексико-грамматических упражнений.*

• *Составление монологических высказываний по теме «Мои ближайшие планы по поводу обучения».*

• *Пример лексико-грамматического упражнения:*

*Задание 1. Traduisez en utilisant le futur immédiat.*

*1. Подожди минутку, я сейчас приготовлю кофе. 2. Не уходите, доктор сейчас придет. 3. Мы сейчас вам все это покажем. 4. Что вы собираетесь делать сегодня вечером? 5. Я тороплюсь, сейчас будет звонок. 6. Когда вы собираетесь обсудить этот вопрос? 7. Одну минуту, пожалуйста, я сейчас дам тебе ее телефон. 8. Не уходи, я быстро вернусь. 9. Что ты будешь делать? — Послушаю пластинки.*

*Задание 2. Dites au passé immédiat:*

*je dîne; tu arrives; elle part; nous revenons; vous déjeunez; ils rentrent; je l'entends; tu les vois; il me téléphone; on sonne; nous l'élistons; vous les réunissez; ils leur répondent.*

## **РУБЕЖНЫЙ КОНТРОЛЬ К РАЗДЕЛУ 6**

**Форма рубежного контроля – эссе**

**Примерный перечень тем для подготовки эссе:**

1. Les enseignants devraient-ils être rémunérés en fonction des résultats aux examens de leurs élèves?
2. Le but de l'enseignement secondaire est de vous préparer à la vie.
3. Enseignement à distance.

## **ЗАДАНИЯ К ПРАКТИЧЕСКИМ ЗАНЯТИЯМ РАЗДЕЛА 7**

**Тема практического занятия:** *Место наречия при глаголе в форме сложного времени.* // *Текст «Meubles à crédit».*

**Форма практического задания:** *устный опрос (чтение текста), выполнение лексико-грамматических упражнений.*

• *Текст для чтения и обсуждения*

### **MEUBLES À CRÉDIT**

*Depuis toujours Martine rêvait d'avoir pour mari Daniel Donelle. Lui ou personne. C'était son seul rêve chimérique. Tous les autres rêves de Martine étaient modestes et réalisables. Maintenant qu'elle avait Daniel, elle rêvait d'un petit appartement modeste, aux portes de Paris. Ils devaient avoir un appartement bien à eux. Elle le voulait. Elle voyait déjà dans tous les détails son appartement à elle: les fleurs dans les vases, les lampes, les tableaux.*

*L'appartement était tel que l'avait rêvé Martine: aéré, clair, confortable. Il était encore vide, il n'y avait presque pas de meubles, juste un lit, trois tabourets, une table de cuisine, Il n'y avait pas de téléphone. On ne pouvait encore inviter personne.*

*Daniel commençait à s'habituer à ces deux pièces vides, les trois tabourets, l'ampoule sans abat-jour, les deux tasses, les deux assiettes achetées à l'Uni-Prix.*

*«C'est bon de vivre ainsi, pensait-il, on a besoin de peu de choses en réalité.»*

*Ils avaient la joie d'être ensemble...*

*Un jour Daniel est arrivé à l'improviste, à cause de cette absence de téléphone. Il a trouvé Martine dans la cuisine avec un monsieur. Un peu gênée, elle a dit:*

*— Monsieur est représentant d'une maison qui vend des meubles à crédit.*

*— Madame a choisi un ensemble-studio, le voici! le représentant a ouvert devant Daniel un catalogue. — Madame a un bon goût. C'est jeune, c'est moderne, c'est à la mode... L'armoire à glace, le bahut pour la vaisselle.*

*— Tu comprends, a dit Martine, l'armoire à glace, on va le mettre dans la chambre ...*

*— Madame est très pratique, a dit le représentant. Et le petit divan, c'est mieux que plusieurs chaises. Et si vous avez quelqu'un à coucher, c'est très commode. Il y a aussi un rayon pour les livres.*

*— Vous ne vendez pas de livres à crédit? a demandé Daniel, sarcastique. Il ne voulait pas de bonheur à crédit.*

*— Non, Monsieur, je regrette.*

*— Laisse donc, Daniel, tu ne comprends rien aux meubles, a dit Martine.*

*Monsieur, laissez-moi ce catalogue, je vais réfléchir.*

*D'après E. Triolet, Roses à crédit*

**•Примеры лексико-грамматических упражнений:**

*Задание 1. Traduisez les séries ci-dessous:*

*Я хорошо вас понял; он еще не вернулся, мы много танцевали, они его уже предупредили, я мало путешествовал, ты плохо выучил урок, он мне еще не звонил, вы достаточно работали.*

*Задание 2. Répondez aux questions en employant a) mal, bien; b) déjà, encore:*

a) 1. Comment a-t-il prononcé ce son? 2. Comment avez-vous travaillé cette semaine? 3. Comment cet élève a-t-il répondu aujourd'hui? 4. Comment votre ami a-t-il passé ses examens? 5. Comment avez-vous passé ce dimanche?

b) 1. Avez-vous rendu le manuel à votre ami? 2. Vos parents sont-ils partis? 3. Avons-nous appris ce poème? 4. Votre ami a-t-il vu ce film? 5. Leur avez-vous annoncé votre départ?

**Тема практического занятия: *Время Imparfait.* // Рассказ про родной город.**

**Форма практического задания:** составление диалогических и монологических высказываний, выполнение лексико-грамматических упражнений.

• Составление монологических высказываний по теме «Мой родной город».

• Пример лексико-грамматического упражнения:

Задание 1. Mettez les verbes entre parenthèses à l'impératif:

1. Il va faire froid ce soir, (prendre) ta veste. 2. Si tu veux te lever tôt, (se coucher) à dix heures. 3. Vous voulez téléphoner? Alors, (appeler) d'ici. 4. Ne (rester) pas chez vous pendant les vacances, (faire) un voyage! 5. Si tu es fatigué, (se promener) un peu. 6. Paul, (faire) bien attention quand tu traverses la rue. 7. Chers collègues, (prendre) place, s'il vous plaît. 8. Ne (parler) pas, (écouter) bien votre camarade. 9. (Savoir) écouter l'avis de vos collègues. 10. Ne (s'installer) pas près de la fenêtre si vous avez froid. 11. (Sortir) de chez toi à l'heure pour ne pas venir en retard. 12. (Se dépêcher), il ne nous reste que 10 minutes.

## РУБЕЖНЫЙ КОНТРОЛЬ К РАЗДЕЛУ 7

**Форма рубежного контроля – проект.**

**Студенту необходимо разработать план туристической поездки:** обозначить направление, выбрать ключевые достопримечательности маршрута, найти информацию о них. Результатом проекта должна стать презентация маршрута на французском языке.

## ЗАДАНИЯ К ПРАКТИЧЕСКИМ ЗАНЯТИЯМ РАЗДЕЛА 8

**Тема практического занятия: *Местоименные глаголы. Особенности правописания глаголов первой группы.* // Текст «Une promenade à travers Paris».**

**Форма практического задания:** устный опрос (чтение текста), выполнение лексико-грамматических упражнений.

• Текст для чтения и обсуждения

### UNE PROMENADE À TRAVERS PARIS

Léon Dubois est originaire d'Avignon. Il y est né, y est allé au collège, puis au lycée. A 19 ans il a obtenu son baccalauréat et, après son service militaire, il est parti à Marseille où il a trouvé une place d'employé dans un bureau du port.

Un jour, son ami de collège Gaston Longet, qui vit maintenant à Paris, l'invite à venir passer quelques jours dans la capitale. Léon n'a pas encore eu l'occasion d'aller à Paris, c'est pourquoi il accepte avec joie cette invitation. La veille de son départ, il envoie à Gaston un télégramme pour le prévenir de son arrivée.

*Le 3 juillet Léon a quitté Marseille par le train du soir et le lendemain à 9 heures du matin, il est arrivé à Paris. Ne voulant pas gêner son ami<sup>1</sup>, il a décidé de descendre dans un petit hôtel près de la gare de Lyon. Le jour même de son arrivée<sup>2</sup>, il est allé rendre visite à son ami qui a été très content de le revoir. Les amis ont causé longtemps, puis ils ont décidé de faire une promenade à travers Paris. Avant tout, Gaston a voulu montrer à Léon le panorama de la ville du haut de la Tour Eiffel<sup>3</sup>. Ils ont pris le métro et sont descendus à la station Champ-de-Mars<sup>4</sup>. Ils sont montés en ascenseur au dernier étage de la Tour qui a 300 mètres de haut. De là une belle vue s'ouvre sur Paris: des maisons, des tours, des jardins, les rubans verts des boulevards, la Seine avec ses trente ponts.*

— *Regarde, dit Gaston à son ami, là-bas au milieu de la Seine dans l'île de la Cité<sup>5</sup> on voit les tours carrées de Notre-Dame<sup>6</sup>. Là, sur la rive gauche, se trouve le Quartier latin, le quartier des étudiants.*

— *Et qu'est-ce qu'on voit là, sur la rive droite?*

— *Ça, c'est l'Arc de Triomphe.*

— *Et cette longue avenue? Ce sont les Champs-Élysées<sup>7</sup>, n'est-ce pas?*

— *Oui, c'est cela, ce sont les Champs-Élysées qui vont de la place Charles de Gaulle à la place de la Concorde<sup>1</sup> que tu vois là, à droite.*

— *Et les Grands Boulevards?*

— *Les Grands Boulevards sont plus loin. Allons-y si tu veux.*

*Une heure après, les jeunes gens marchent le long d'un boulevard. C'est une large rue plantée de vieux arbres. Sur les trottoirs il y a beaucoup de passants. Léon regarde les voitures qui passent, les gens qui se promènent ou vont à leurs affaires. Il admire les belles maisons, s'arrête devant les vitrines des magasins.*

*Le soir vient. Les jeunes gens sont fatigués. Ils entrent dans un restaurant pour dîner et pour se reposer un peu. Après le dîner, ils continuent leur promenade. Ils vont jusqu'à la place de l'Opéra où Léon admire la belle façade du célèbre théâtre. Ensuite ils descendent dans le métro pour aller finir la soirée chez la sœur de Gaston, Suzanne.*

*Вопросы к тексту:*

*1. De quelle ville Léon Dubois est-il originaire? 2. Dans quels établissements d'enseignement est-il allé? 3. A quel âge a-t-il obtenu son bac? 4. Qu'a-t-il fait après son service militaire? 5. A-t-il eu jusque-là l'occasion d'aller à Paris? 6. Qui l'a invité à venir à Paris? 7. Qu'a fait Léon pour prévenir son ami de son arrivée? 8. Où Léon est-il descendu à Paris? 9. Qu'a-t-il fait le jour même de son arrivée? 10. Les amis ont-ils été contents de se revoir? 11. Qu'ont-ils décidé de faire? 12. Qu'est-ce qu'ils ont voulu voir avant tout? 13. Qu'est-ce qu'ils ont pris pour aller jusqu'au Champ-de-Mars? 14. Comment sont-ils montés sur la Tour? 15. Combien de mètres de haut la Tour Eiffel a-t-elle? 16. Que voit-on du haut de la Tour? 17. Qu'est-ce qui se trouve au milieu de la Seine? 18. Où se trouve Notre-Dame? 19. Où se trouve le Quartier latin? 20. Sur quelle rive se trouvent l'Arc de Triomphe et les Champs-Élysées? 21. Y a-t-il beaucoup de passants et de voitures sur les Grands Boulevards?*

*22. Qu'admire Léon dans les rues? 23. Que font les jeunes gens quand le soir vient? 24. Où vont-ils après le dîner? 25. Où vont-ils finir la soirée?*

• *Пример лексико-грамматического упражнения:*

*Задание 1. Mettez les verbes entre parenthèses au passé composé:*

1. Je (se promener) sur les boulevards. 2. Votre montre (s'arrêter). 3. Tu (se dépêcher) de partir. 4. Ils (se rencontrer) dans le métro. 5. Vous (se tromper). 6. Je (se reposer) bien. 7. Nous (s'arrêter) au coin de la rue. 8. Vous (se réunir) trop tard.

**Тема практического занятия: Сравнение времен *Imparfait* и *Passé composé*. // Текст «Beaubourg». Текст «La Tour Eiffel».**

**Форма практического задания:** практический практикум.

• Текст для чтения и обсуждения:

## 1. BEAUBOURG

*Le Centre national d'art et de culture Georges Pompidou a été inauguré le 31 janvier 1977. Comme il a été construit sur le plateau Beaubourg, les gens l'appellent plus familièrement Beaubourg. Avant même de commencer à fonctionner, le Centre a suscité bien des débats.*

*Cette immense construction de verre et d'acier ne ressemble pas aux musées classiques. Son architecture est très originale. Les ascenseurs, les escaliers mécaniques sont enfermés dans de grands tubes en couleur qui se trouvent sur la façade du bâtiment. On le compare le plus souvent à une usine pétrochimique, c'est pourquoi il a reçu le surnom de « raffinerie ».*

*Beaubourg compte quatre grands secteurs: la Bibliothèque publique d'information de quatre mille places avec une médiathèque, une salle de spectacles et une cinémathèque, le Musée national d'art moderne, le Centre de création industrielle (CCI) et l'Institut de recherche musicale.*

*La Bibliothèque occupe trois étages. On y trouve 500 000 volumes. Elle dispose de 200 000 diapositives et de 15 000 microfilms. Cette bibliothèque est ouverte à tous, alors que la Bibliothèque Nationale est réservée aux chercheurs. Elle est en libre-service: on prend les livres soi-même et on les laisse sur les tables en partant. Dans la salle d'actualité on peut lire les hebdomadaires, les mensuels, les derniers livres parus. Il y a aussi une bibliothèque pour les enfants de 4 à 14 ans. La médiathèque équipée de 40 ca-bines permet d'apprendre différentes langues étrangères.*

*Des troupes de théâtre jouent des spectacles dans une salle de spectacles de 600 places, des écrivains y présentent leurs livres au public.*

*La cinémathèque dispose d'une salle de 250 places qui permet à tous de voir ou de revoir les oeuvres les plus importantes du cinéma de toutes les époques.*

*Dans le Musée national d'art moderne on trouve des collections nationales, des oeuvres de 1905 à nos jours, des expositions temporaires.*

*Le Centre de création industrielle est un musée de type nouveau qui s'occupe surtout d'urbanisme. Il organise des expositions originales qui attirent un grand public. Il y a aussi un atelier pour enfants où 20 animateurs spécialisés peuvent s'occuper de 500 enfants par jour.*

*Le Centre reçoit jusqu'à 10 000 visiteurs par jour, sept jours par semaine, de 10 h du matin à 10 h du soir. Il est devenu non seulement le monument le plus célèbre de Paris, mais une cathédrale de la culture, car il a attiré un public nouveau qui n'allait ni au théâtre, ni dans les musées, ni dans les bibliothèques. Il a ouvert la culture à tous.*

## 2. LA TOUR EIFFEL

*En 1887, pour l'Exposition Universelle, qui devait s'ouvrir à Paris en 1889, on a commencé à construire, sous la direction de l'ingénieur Eiffel, une grande tour connue aujourd'hui sous le nom de la Tour Eiffel.*

*La tour se trouve sur la rive gauche, tout près de la Seine, sur le Champ-de-Mars. Elle a 300 mètres de haut, et on la voit bien de tous les côtés de Paris et même des environs. Elle a trois*

plates-formes qui se trouvent à 57 m, à 115 m et à 276 m de haut. Sur ces plates-formes il y a des cafés, des restaurants, des kiosques où l'on vend des souvenirs.

Les touristes et les étrangers qui viennent à Paris vont visiter avant tout la Tour Eiffel. On y monte en ascenseur. Si l'on veut monter à pied, il faut gravir 1710 marches.

Aujourd'hui la Tour Eiffel n'est pas seulement une construction curieuse. Elle est utilisée pour la radiodiffusion et la télévision dans la région parisienne. C'est aussi l'antenne du poste T.S.F.4 qui relie Paris au monde entier.

- *Пример лексико-грамматического упражнения:*

*Задание 1. Mettez les verbes entre parenthèses au passé composé ou à l'imparfait:*

1. Nous (passer) la nuit à bavarder. 2. Quand je (entrer), elles (bavarder) gaiement. 3. Pierre Roulin (reconnaître) Moreau à l'arrêt de l'autobus. Parfois ils (prendre) l'autobus ensemble. 4. Il (prendre) l'autobus à huit heures vingt et il (arriver) à la banque vers neuf heures moins dix. 5. Je (avoir) mal au pied et je (marcher) lentement. 6. Je ne le (attendre) pas longtemps. 7. Pendant des années, il (rester) loin de son pays. 8. Il ne (aimer) pas voyager, il (quitter) rarement sa maison.

### РУБЕЖНЫЙ КОНТРОЛЬ К РАЗДЕЛУ 8

**Форма рубежного контроля – эссе.**

**Примерный перечень тем для подготовки эссе:**

1. Le tourisme virtuel est la meilleure façon de voyager
2. Les voyages éducatifs élargissent vraiment les horizons.
3. Un explorateur célèbre et ses exploits.

## РАЗДЕЛ 3. УЧЕБНО-МЕТОДИЧЕСКОЕ ОБЕСПЕЧЕНИЕ САМОСТОЯТЕЛЬНОЙ РАБОТЫ ОБУЧАЮЩИХСЯ ПО ДИСЦИПЛИНЕ (МОДУЛЮ)

### 3.1. Виды самостоятельной работы обучающихся по дисциплине (модулю)

*Очно-заочной формы обучения*

Раздел, тема	Количество часов	Вид самостоятельной работы
<b>Модуль 1. (семестр 3)</b>		
Раздел 1. <b>Личность. Хобби. Увлечения</b>	7	Чтение текстов и подготовка ответов на вопросы по текстам; выполнение лексико-грамматических упражнений
	6	Составление монологических высказываний по теме «Мои хобби и увлечения».
	7	Проработка вопросов для самостоятельной работы
Раздел 2. <b>Описание комнаты / учебной аудитории</b>	7	Чтение текстов и подготовка ответов на вопросы по текстам; выполнение лексико-грамматических упражнений
	6	Составление монологических высказываний по теме «Моя комната»
	6	Проработка вопросов для самостоятельной работы

<b>Общий объем по модулю/семестру, часов</b>	39	
<b>Модуль 2. (семестр 4)</b>		
<b>Раздел 3. Рабочий день. Расписание дня и недели</b>	7	Чтение текстов и подготовка ответов на вопросы по текстам; выполнение лексико-грамматических упражнений
	5	Составление диалогических и монологических высказываний с описанием фотографий, на которых изображена группа людей.
	2	Подготовка резюме на французском языке
	6	Проработка вопросов для самостоятельной работы
<b>Раздел 4. Выходные дни. Каникулы</b>	7	Чтение текстов и подготовка ответов на вопросы по текстам; выполнение лексико-грамматических упражнений
	6	Составление диалогических и монологических высказываний на тему празднования одного из своих дней рождений.
	7	Проработка вопросов для самостоятельной работы
<b>Общий объем по модулю/семестру, часов</b>	39	
<b>Модуль 3. (семестр 5)</b>		
<b>Раздел 5. Образование: обучение в университете</b>	9	Чтение текстов и подготовка ответов на вопросы по текстам; выполнение лексико-грамматических упражнений
	11	Разработка рекламного описания по профилю своей специальности и подготовка презентации на французском языке с обоснованием актуальности данной специальности
<b>Раздел 6. Высшее образование во Франции</b>	7	Чтение текстов и подготовка ответов на вопросы по текстам; выполнение лексико-грамматических упражнений
	4	Составление монологических высказываний по теме «Мои ближайшие планы по поводу обучения»
	3	Подготовка эссе
	5	Проработка вопросов для самостоятельной работы



<b>Общий объем по модулю/семестру, часов</b>	39	
<b>Модуль 4. (семестр 6)</b>		
Раздел 7. Где я живу	6	Чтение текстов и подготовка ответов на вопросы по текстам; выполнение лексико-грамматических упражнений
	7	Составление монологических высказываний по теме «Мой родной город»
	7	Разработка туристического проекта
Раздел 8. Путешествия	6	Чтение текстов и подготовка ответов на вопросы по текстам; выполнение лексико-грамматических упражнений
	6	Подготовка эссе
	7	Проработка вопросов для самостоятельной работы
	39	
<b>Общий объем по дисциплине (модулю), часов</b>	156	

### 3.2. Задания для самостоятельной работы

#### Вопросы для самостоятельной работы к Разделу 1

1. Pensez-vous que deux types de personnalité (extravertis et introvertis) sont utiles pour decrier la personnalité? Etes-vous introverti ou extraverti? Pourquoi?
2. Quel rôle le charisme joue-t-il dans votre vie? Qu'est-ce qui signifie por vous être une personne charismatique?
3. Le charisme est-il la qualité la plus importante à posséder si vous voulez réussir dans votre carrière?
4. Quelles qualités personnelles possédez-vous?
5. Quelles qualités personnelles voulez-vous avoir? Pourquoi?

#### Литература для самостоятельного изучения к Разделу 1.

1. Дормидонтова, О. А. В мире французского языка : учебное пособие / О. А. Дормидонтова, С. Д. Жиронкина, Г. Н. Завьялова. — Липецк : Липецкий ГПУ, 2021. — 106 с. — ISBN 978-5-907461-18-5. — Текст : электронный // Лань : электронно-библиотечная система. — URL: <https://e.lanbook.com/book/228644> (дата обращения: 09.03.2023). — Режим доступа: для авториз. пользователей.
2. Шамсутдинова, А. Р. Практическая грамматика французского языка с упражнениями : учебно-методическое пособие / А. Р. Шамсутдинова. — Казань: Поволжский ГУФКСиТ, 2020. — 87 с. — Текст : электронный // Лань : электронно-

библиотечная система. — URL: <https://e.lanbook.com/book/155010> (дата обращения: 09.03.2023). — Режим доступа: для авториз. пользователей.

### **Вопросы для самостоятельной работы к Разделу 2**

1. Où habitez-vous dans un appartement ou dans une maison?
2. Où aimeriez-vous vivre dans un appartement ou dans une maison? Pourquoi?
3. Habitez-vous loin de l'université? Combien de temps vous faut-il pour arriver à l'université?
4. Décrivez la chambre\pièce de vos rêves.

### **Литература для самостоятельного изучения к Разделу 2.**

3. Дормидонтова, О. А. В мире французского языка : учебное пособие / О. А. Дормидонтова, С. Д. Жиронкина, Г. Н. Завьялова. — Липецк : Липецкий ГПУ, 2021. — 106 с. — ISBN 978-5-907461-18-5. — Текст : электронный // Лань : электронно-библиотечная система. — URL: <https://e.lanbook.com/book/228644> (дата обращения: 09.03.2023). — Режим доступа: для авториз. пользователей.

4. Шамсутдинова, А. Р. Практическая грамматика французского языка с упражнениями : учебно-методическое пособие / А. Р. Шамсутдинова. — Казань: Поволжский ГУФКСиТ, 2020. — 87 с. — Текст : электронный // Лань : электронно-библиотечная система. — URL: <https://e.lanbook.com/book/155010> (дата обращения: 09.03.2023). — Режим доступа: для авториз. пользователей.

### **Вопросы для самостоятельной работы к Разделу 3**

1. Dans quelle mesure le travail à domicile est-il utile ?
2. Quelles compétences et qualités personnelles un candidat doit-il posséder pour postuler à un poste de manager dans un club de fitness?
3. Quels facteurs prendrez-vous en considération lors du choix d'un emploi?
4. Avez-vous déjà passé un entretien? Si vous l'avez fait, c'était pour quel poste? Quelles questions difficiles vous a-t-on posées? Comment vous sentiez-vous après cet entretien? Quel a été le résultat?

### **Литература для самостоятельного изучения к Разделу 3.**

5. Дормидонтова, О. А. В мире французского языка : учебное пособие / О. А. Дормидонтова, С. Д. Жиронкина, Г. Н. Завьялова. — Липецк : Липецкий ГПУ, 2021. — 106 с. — ISBN 978-5-907461-18-5. — Текст : электронный // Лань : электронно-библиотечная система. — URL: <https://e.lanbook.com/book/228644> (дата обращения: 09.03.2023). — Режим доступа: для авториз. пользователей.

6. Шамсутдинова, А. Р. Практическая грамматика французского языка с упражнениями : учебно-методическое пособие / А. Р. Шамсутдинова. — Казань: Поволжский ГУФКСиТ, 2020. — 87 с. — Текст : электронный // Лань : электронно-библиотечная система. — URL: <https://e.lanbook.com/book/155010> (дата обращения: 09.03.2023). — Режим доступа: для авториз. пользователей.

### **Вопросы для самостоятельной работы к Разделу 4**

1. Quelles fêtes sont les plus populaires dans votre pays?
2. Quelle est votre fête préférée? Comment le fêtez-vous?
3. Préférez-vous offrir des cadeaux ou recevoir des cadeaux ? Pourquoi?

4. Quelle est votre attitude envers des fêtes en général?

#### **Литература для самостоятельного изучения к Разделу 4.**

7. Дормидонтова, О. А. В мире французского языка : учебное пособие / О. А. Дормидонтова, С. Д. Жиронкина, Г. Н. Завьялова. — Липецк : Липецкий ГПУ, 2021. — 106 с. — ISBN 978-5-907461-18-5. — Текст : электронный // Лань : электронно-библиотечная система. — URL: <https://e.lanbook.com/book/228644> (дата обращения: 09.03.2023). — Режим доступа: для авториз. пользователей.

8. Шамсутдинова, А. Р. Практическая грамматика французского языка с упражнениями : учебно-методическое пособие / А. Р. Шамсутдинова. — Казань: Поволжский ГУФКСиТ, 2020. — 87 с. — Текст : электронный // Лань : электронно-библиотечная система. — URL: <https://e.lanbook.com/book/155010> (дата обращения: 09.03.2023). — Режим доступа: для авториз. пользователей.

#### **Вопросы для самостоятельной работы к Разделу 5**

1. Les écoles non mixtes sont-elles meilleures que les écoles mixtes? Justifiez votre réponse.
2. Les écoles devraient-elles consacrer plus de temps à enseigner les compétences dont les gens ont besoin pour trouver un emploi?
3. L'enseignement privé doit-il exister?
4. Décrivez la méthode d'enseignement Montessori. Quelle est votre opinion sur ce style d'enseignement?
5. Pensez-vous que l'université devrait être gratuite pour tous?

#### **Литература для самостоятельного изучения к Разделу 5.**

9. Дормидонтова, О. А. В мире французского языка : учебное пособие / О. А. Дормидонтова, С. Д. Жиронкина, Г. Н. Завьялова. — Липецк : Липецкий ГПУ, 2021. — 106 с. — ISBN 978-5-907461-18-5. — Текст : электронный // Лань : электронно-библиотечная система. — URL: <https://e.lanbook.com/book/228644> (дата обращения: 09.03.2023). — Режим доступа: для авториз. пользователей.

10. Шамсутдинова, А. Р. Практическая грамматика французского языка с упражнениями : учебно-методическое пособие / А. Р. Шамсутдинова. — Казань: Поволжский ГУФКСиТ, 2020. — 87 с. — Текст : электронный // Лань : электронно-библиотечная система. — URL: <https://e.lanbook.com/book/155010> (дата обращения: 09.03.2023). — Режим доступа: для авториз. пользователей.

#### **Вопросы для самостоятельной работы к Разделу 6**

1. Qu'est-ce qu'un C.E.S.? 5. Pendant combien d'années les élèves vont-ils au collège?
2. Quelles sont les heures de classe des élèves du C.E.S.?
3. Est-ce qu'ils vont en classe tous les jours de la semaine?
4. Quels sont les jours où les collégiens ne vont pas en classe dans l'après-midi?
5. Est-ce que les élèves français ont beaucoup de vacances?
6. A quelles dates ont-ils des vacances pendant l'année scolaire? Quelle est leur durée?
7. Combien de temps durent leurs grandes vacances?
8. Quelle est la date de la rentrée dans les C.E.S.?

#### **Литература для самостоятельного изучения к Разделу 6.**

11. Дормидонтова, О. А. В мире французского языка : учебное пособие / О. А. Дормидонтова, С. Д. Жиронкина, Г. Н. Завьялова. — Липецк : Липецкий ГПУ, 2021. — 106 с. — ISBN 978-5-907461-18-5. — Текст : электронный // Лань : электронно-библиотечная система. — URL: <https://e.lanbook.com/book/228644> (дата обращения: 09.03.2023). — Режим доступа: для авториз. пользователей.

12. Шамсутдинова, А. Р. Практическая грамматика французского языка с упражнениями : учебно-методическое пособие / А. Р. Шамсутдинова. — Казань: Поволжский ГУФКСиТ, 2020. — 87 с. — Текст : электронный // Лань : электронно-библиотечная система. — URL: <https://e.lanbook.com/book/155010> (дата обращения: 09.03.2023). — Режим доступа: для авториз. пользователей.

### **Вопросы для самостоятельной работы к Разделу 7**

1. Quelle est ta ville natale?
2. Pourquoi cet endroit est-il célèbre ?
3. Quel est votre endroit préféré dans votre ville ou village ? Pourquoi l'aimez-vous?
4. Allez-vous rester dans votre ville ou village après avoir obtenu votre diplôme universitaire ou déménager ailleurs? Pourquoi?
5. Quelle est votre attitude envers votre ville ou village?

### **Литература для самостоятельного изучения к Разделу 7.**

13. Дормидонтова, О. А. В мире французского языка : учебное пособие / О. А. Дормидонтова, С. Д. Жиронкина, Г. Н. Завьялова. — Липецк : Липецкий ГПУ, 2021. — 106 с. — ISBN 978-5-907461-18-5. — Текст : электронный // Лань : электронно-библиотечная система. — URL: <https://e.lanbook.com/book/228644> (дата обращения: 09.03.2023). — Режим доступа: для авториз. пользователей.

14. Шамсутдинова, А. Р. Практическая грамматика французского языка с упражнениями : учебно-методическое пособие / А. Р. Шамсутдинова. — Казань: Поволжский ГУФКСиТ, 2020. — 87 с. — Текст : электронный // Лань : электронно-библиотечная система. — URL: <https://e.lanbook.com/book/155010> (дата обращения: 09.03.2023). — Режим доступа: для авториз. пользователей.

### **Вопросы для самостоятельной работы к Разделу 8**

1. Pourquoi est-il important de voyager?
2. Quelle est la différence entre un touriste et un voyageur?
3. Voyager élargit-il nos horizons?
4. Quels sont les conseils de voyage pour les visiteurs de votre pays?
5. Qu'est-ce que les voyages pourraient changer ou développer à l'avenir? Êtes-vous d'accord que le voyage n'est plus nécessaire?

### **Литература для самостоятельного изучения к Разделу 8.**

1. Дормидонтова, О. А. В мире французского языка : учебное пособие / О. А. Дормидонтова, С. Д. Жиронкина, Г. Н. Завьялова. — Липецк : Липецкий ГПУ, 2021. — 106 с. — ISBN 978-5-907461-18-5. — Текст : электронный // Лань : электронно-библиотечная система. — URL: <https://e.lanbook.com/book/228644> (дата обращения: 09.03.2023). — Режим доступа: для авториз. пользователей.

2. Шамсутдинова, А. Р. Практическая грамматика французского языка с упражнениями : учебно-методическое пособие / А. Р. Шамсутдинова. — Казань: Поволжский ГУФКСиТ, 2020. — 87 с. — Текст : электронный // Лань : электронно-библиотечная система. — URL: <https://e.lanbook.com/book/155010> (дата обращения: 09.03.2023). — Режим доступа: для авториз. пользователей.

### **3.3. Методические указания к самостоятельной работе по дисциплине (модулю)**

Освоение слушателями программы предполагает изучение материалов дисциплин (модулей) в ходе самостоятельной работы.

Для успешного освоения дисциплины (модуля) и достижения поставленных целей необходимо внимательно ознакомиться с рабочей программой дисциплины (модуля), доступной в электронной информационно-образовательной среде РГСУ.

Следует обратить внимание на списки основной и дополнительной литературы, на предлагаемые преподавателем ресурсы информационно-телекоммуникационной сети Интернет. Эта информация необходима для самостоятельной работы обучающегося.

Для более углубленного изучения темы задания для самостоятельной работы рекомендуется выполнять параллельно с изучением данной темы. При выполнении заданий по возможности используйте наглядное представление материала.

Самостоятельная работа включает разнообразный комплекс видов и форм работы обучающихся.

#### ***Написание реферата (доклада).***

##### *Требования к структуре реферата (доклада):*

Работа должна содержать систематизацию и краткое изложение материала из не менее 5-и литературных источников (монографий, научных статей и докладов) по выбранной теме.

##### *Основные требования к оформлению:*

Структура доклада (реферата): 1) титульный лист; 2) содержание (в нем последовательно указываются названия пунктов доклада (реферата), указываются страницы, с которых начинается каждый пункт); 3) введение (формулируется суть исследуемой проблемы, обосновывается выбор темы, определяются ее значимость и актуальность, указываются цель и задачи доклада (реферата), дается характеристика используемой литературы); 4) основная часть (каждый раздел ее доказательно раскрывает исследуемый вопрос); 5) выводы и заключение (подводятся итоги или делается обобщенный вывод по теме доклада (реферата)); 6) литература.

Доклад (реферат) оформляется на одной стороне листа белой бумаги формата А4 (210x297 мм). Интервал межстрочный -полуторный. Цвет шрифта - черный. Гарнитура шрифта основного текста - «Times New Roman» или аналогичная. Кегль (размер) от 12 до 14 пунктов. Размеры полей страницы (не менее): правое 10 мм, верхнее – 15 мм, нижнее – 20 мм, левое - 25 мм. Формат абзаца: полное выравнивание («по ширине»). Отступ красной строки одинаковый по всему тексту – 15 мм. Страницы должны быть пронумерованы с учётом титульного листа (на титульном листе номер страницы не ставится). В работах используются цитаты, статистические материалы. Эти данные оформляются в виде сносок (ссылок и примечаний). Внутритекстовые, подстрочные и затекстовые библиографические ссылки должны оформляться в соответствии с ГОСТ Р 7.0.5-2008 «Библиографическая ссылка». Общие требования и правила составления».

Реферат (доклад) сдается в бумажном и электронном виде (10 - 20 печатных страниц).

При проверке реферата (доклада) на антиплагиат - [www.antiplagiat.ru](http://www.antiplagiat.ru) - (более 50% заимствований) работа не принимается.

#### ***Выполнение тестовых заданий.***

Тестовые задания содержат вопросы и 3-4 варианта ответа по базовым положениям изучаемой темы, составлены с расчетом на знания, полученные слушателями в процессе изучения темы.

Тестовые задания выполняются в письменной или электронной форме и сдаются преподавателю, ведущему дисциплину (модуль).

#### ***Написание эссе.***

Эссе - вид самостоятельной исследовательской работы обучающихся, с целью углубления и закрепления теоретических знаний и освоения практических навыков. Цель эссе состоит в развитии самостоятельного творческого мышления и письменного изложения собственных мыслей. При написании эссе слушатель должен представить развернутый письменный ответ на теоретический или практический актуальный вопрос, объявленный преподавателем в аудитории непосредственно перед ее написанием. В процессе написания эссе разрешается пользоваться нормативно-правовыми актами, конспектом лекций (в печатном виде). Использование интернет-ресурсов не допускается. Темы эссе преподаватель предлагает из числа тех, которые слушатели уже рассматривали на лекциях или семинарских занятиях, исходя из содержания заданий в составе оценочных средств. По решению преподавателя, в качестве темы эссе может быть выбрана одна или несколько тем, которые могут быть распределены между слушателями по желанию.

Эссе проводится письменно, по объему не более 3-х печатных листов.

Требования к оформлению эссе:

Эссе выполняется на компьютере (гарнитура Times New Roman, шрифт 14) через 1,5 интервала с полями: верхнее, нижнее – 2; правое – 3; левое – 1,5. Отступ первой строки абзаца – 1,25. Сноски – постраничные. Таблицы и рисунки встраиваются в текст работы. При этом обязательный заголовок таблицы надо размещать над табличным полем, а рисунки сопровождать подрисовочными подписями. При включении в эссе нескольких таблиц и/или рисунков их нумерация обязательна. Обязательна и нумерация страниц. Их целесообразно проставлять внизу страницы – по середине или в правом углу. Номер страницы не ставится на титульном листе, но в общее число страниц он включается. Объем эссе, без учета приложений, не должен превышать 5 страниц. Значительное превышение установленного объема является недостатком работы и указывает на то, что слушатель не сумел отобрать и переработать необходимый материал.

Работа должна содержать собственные умозаключения по сути поставленной проблемы, включать самостоятельно проведенный анализ по сути этой проблемы, выводы, обобщающие авторскую позицию по поставленной проблеме.

## **РАЗДЕЛ 4. ОЦЕНОЧНЫЕ МАТЕРИАЛЫ ПО ДИСЦИПЛИНЕ (МОДУЛЮ)**

### **4.1. Форма промежуточной аттестации обучающегося по дисциплине (модулю)**

Контрольным мероприятием промежуточной аттестации обучающихся по дисциплине (модулю) является зачет / дифференцированный зачет, которые проводятся в устной форме.

## **4.2. Оценочные материалы, определяющие процедуры оценивания знаний, умений, навыков и (или) опыта деятельности, характеризующих этапы формирования компетенций**

### **4.2.1. Организационные основы применения балльно-рейтинговой системы оценки успеваемости обучающихся по дисциплине (модулю)**

Оценка качества освоения обучающимися дисциплины (модуля) реализуется в формате балльно-рейтинговой системы оценки успеваемости обучающихся (БРСО).

БРСО в ходе текущего контроля успеваемости и промежуточной аттестации осуществляется по 100-балльной шкале.

Академический рейтинг обучающегося по дисциплине (модулю) складывается из результатов:

- текущего контроля успеваемости (максимальный текущий рейтинг обучающегося 80 рейтинговых баллов;
- промежуточной аттестации (максимальный рубежный рейтинг обучающегося 20 рейтинговых баллов.

Условия оценки освоения обучающимся дисциплины (модуля) в формате БРСО доводятся преподавателем до сведения обучающихся на первом учебном занятии, а также размещены в свободном доступе в электронной информационно-образовательной среде Университета.

### **4.2.2. Проведение текущего контроля успеваемости обучающихся по дисциплине (модулю) в соответствии с балльно-рейтинговой системой оценки успеваемости обучающегося**

В течение учебного семестра до промежуточной аттестации на основании утвержденной рабочей программы дисциплины (модуля) формируется текущий рейтинг обучающегося. Текущий рейтинг обучающегося складывается как сумма рейтинговых баллов, полученных им в течение учебного семестра по всем видам учебных занятий по дисциплине (модулю).

В процессе текущего контроля оцениваются следующие действия обучающегося, направленные на освоение компетенций в рамках изучения учебной дисциплины:

- академическая активность (посещаемость учебных занятий, самостоятельное изучение содержания учебной дисциплины в электронной информационно-образовательной среде, соблюдение сроков сдачи практических заданий и текущих контрольных мероприятий и др.);
- выполнение и сдача текущих и итогового практических заданий (эссе, рефераты, творческие задания, кейс-задания, расчетные задания и др., активное участие в групповых интерактивных занятиях (дискуссии, WiKi-проекты и др.), защита проектов и др.);
- прохождение рубежей текущего контроля, включая соблюдение графика их прохождения в электронной информационно-образовательной среде.

Для планирования расчета текущего рейтинга обучающегося используются следующие пропорции:

<b>Вид учебного действия</b>	<b>Максимальная рейтинговая оценка, баллов</b>
академическая активность	10
практические задания	40

<i>из них: текущие практические задания</i>	20
<i>итоговое практическое задание</i>	20
рубежи текущего контроля	30
<b>ИТОГО:</b>	<b>80</b>

В течение учебного семестра по дисциплине (модулю) обучающимся должен быть накоплен текущий рейтинг не менее 52 рейтинговых баллов (65% от максимального значения текущего рейтинга).

Необходимыми условиями допуска обучающегося к промежуточной аттестации по дисциплине являются положительное прохождение обучающимся не менее 65% рубежей текущего контроля с накоплением не менее 65% максимального рейтингового балла за каждый рубеж текущего контроля и положительное выполнение итогового практического задания с накоплением не менее 65% максимального рейтингового балла, установленного за итоговое практическое задание.

Невыполнение вышеуказанных условий является текущей академической задолженностью, которая должна быть ликвидирована обучающимся до контрольного мероприятия промежуточной аттестации.

Сведения о наличии у обучающихся текущей академической задолженности, сроках и порядке добора рейтинговых баллов для её ликвидации доводятся до обучающихся педагогическим работником.

В случае неликвидации текущей академической задолженности, педагогический работник обязан во время контрольного мероприятия промежуточной аттестации поставить обучающемуся 0 рейтинговых баллов. В этом случае ликвидация текущей академической задолженности возможна в периоды проведения повторной промежуточной аттестации.

#### **4.2.3. Проведение промежуточной аттестации обучающихся по дисциплине (модулю) в соответствии с балльно-рейтинговой системой оценки успеваемости обучающегося**

Промежуточная аттестация по дисциплине (модулю) проводится в соответствии с Положением о промежуточной аттестации обучающихся по основным профессиональным образовательным программам в Российском государственном социальном университете и Положением о балльно-рейтинговой системе оценки успеваемости обучающихся по основным профессиональным образовательным программам в Российском государственном социальном университете в действующей редакции.

На промежуточную аттестацию отводится 20 рейтинговых баллов.

Ответы обучающегося на контрольном мероприятии промежуточной аттестации оцениваются педагогическим работником по 20 - балльной шкале, а итоговая оценка по дисциплине (модулю) выставляется по системе зачтено/не зачтено для зачета и пятибалльной системе для дифференцированного зачета.

Критерии выставления оценки определяются Положением о балльно-рейтинговой системе оценки успеваемости обучающихся по основным профессиональным образовательным программам высшего образования - программам бакалавриата, программам специалитета в Российском государственном социальном университете.

В процессе определения рубежного рейтинга обучающегося используется следующая шкала:



<b>Рубежный рейтинг</b>	<b>Критерии оценки освоения обучающимся учебной дисциплины в ходе контрольных мероприятий промежуточной аттестации</b>
19-20 рейтинговых баллов	обучающийся глубоко и прочно усвоил программный материал, исчерпывающе, последовательно, грамотно и логически стройно его излагает, тесно увязывает с задачами и будущей деятельностью, не затрудняется с ответом при видоизменении задания, свободно справляется с задачами и практическими заданиями, правильно обосновывает принятые решения, умеет самостоятельно обобщать и излагать материал, не допуская
16-18 рейтинговых баллов	обучающийся твердо знает программный материал, грамотно и по существу излагает его, не допуская существенных неточностей в ответе на вопрос, может правильно применять теоретические положения и владеет необходимыми умениями и навыками при выполнении практических
13-15 рейтинговых баллов	обучающийся освоил основной материал, но не знает отдельных деталей, допускает неточности, недостаточно правильные формулировки, нарушает последовательность в изложении программного материала и испытывает затруднения в выполнении практических заданий
1-12 рейтинговых баллов	обучающийся не знает значительной части программного материала, допускает существенные ошибки, с большими затруднениями выполняет практические задания
0 рейтинговых баллов	не аттестован

**4.3. Перечень заданий для проведения текущей и промежуточной оценки знаний, умений, навыков и (или) опыта деятельности, характеризующих этапы формирования компетенций**

**4.3.1. Оценочные материалы для проведения текущей аттестации и рубежного контроля, обучающихся по дисциплине (модулю)**

**Перечень вопросов рубежного контроля и текущей аттестации**

<b>№ п/п</b>	<b>Контролируемые разделы (темы), дисциплины</b>	<b>Код контролируемой компетенции</b>	<b>Форма рубежного контроля</b>	<b>Вопросы/задания рубежного контроля</b>
1	<b>Раздел -1 «Личность. Хобби. Увлечения»</b>	УК-4	Фонетический диктант (запись слов и фраз со слуха).	Пример фраз для записи со слуха:  Pierre, Gérard et Martin sont les amis de Germain. Pierre est écrivain, Gérard est peintre. Martin est ingénieur. Gérard parle à ses amis de la peinture et de ses peintres préférés. Les amis l'écoutent avec intérêt. Tous s'intéressent à l'art. Cet élève travaille bien. Il est très appliqué. Alain revient de l'institut à quatre heures vingt. Lucien téléphone à Germain et le prévient de sa visite. Les jeunes filles viennent du magasin.
2.	<b>Раздел -2 «Описание комнаты / учебной аудитории»</b>	УК-4	Аудирование, устный опрос по прослушанному тексту	Пример одного из заданий аудирования: Задание 1. Choisissez vrai ou faux.  1. L'homme connaît la femme. 2. C'est samedi. 3. La femme sort ce soir. 4. Samedi, elle dort. 5. L'homme n'est pas content.
3.	<b>Раздел -3 «Рабочий день. Расписание дня и недели»</b>	УК-4	Подготовка письменной работы и устная защита её на	Задание: Каждому студенту необходимо подготовить своё резюме на английском языке, описать в нём уровень образования, опыт работы и личные качества. К резюме необходимо подготовить эссе на тему «Pourquoi je dois travailler ici?», которое студенты будут представлять на занятии вместе со своим резюме.

			занятия	
4.	<b>Раздел -4 «Выходные дни. Каникулы»</b>	УК-4	Подготовка презентации и её устная защита на учебном занятии	Необходимо собрать и интересно представить информацию о национальных праздниках Франции или России на французском языке.
5.	<b>Раздел -5 «Образование: обучение в университете»</b>	УК-4	Проект	Необходимо разработать рекламное описание по профилю своей специальности, подготовить его презентацию на французском языке с обоснованием актуальности данной специальности; желательно разработать макет рекламного макета для дня открытых дверей.
6.	<b>Раздел -6 «Высшее образование во Франции»</b>	УК-4	Эссе	1. Les enseignants devraient-ils être rémunérés en fonction des résultats aux examens de leurs élèves? 2. Le but de l'enseignement secondaire est de vous préparer à la vie. 3. Enseignement à distance.
7.	<b>Раздел -7 «Где я живу»</b>	УК-4	Проект	Студенту необходимо разработать план туристической поездки: обозначить направление, выбрать ключевые достопримечательности маршрута, найти информацию о них. Результатом проекта должна стать презентация маршрута на французском языке.
8.	<b>Раздел -8 «Путешествия»</b>	УК-4	Эссе	1. Le tourisme virtuel est la meilleure façon de voyager 2. Les voyages éducatifs élargissent vraiment les horizons. 3. Un explorateur célèbre et ses exploits.

#### 4.3.2. Оценочные материалы для проведения промежуточной аттестации обучающихся по дисциплине (модулю)

Вопросы/задания для проведения промежуточной аттестации обучающихся по дисциплине (модулю)

Коды контролируемой компетенций	Вопросы /задания
УК-4	<p>Примерный перечень теоретических вопросов:</p> <ol style="list-style-type: none"><li>1. Личные окончания глаголов первой и третьей группы: общая парадигма.</li><li>2. Определенный артикль: случаи употребления.</li><li>3. Неопределенный артикль: общая парадигма.</li><li>4. Притяжательные прилагательные: общая парадигма.</li><li>5. Притяжательные прилагательные: общая парадигма.</li><li>6. Безличный оборот «il y a».</li><li>7. Наречия en, у.</li><li>8. Вопросительные наречия quand, comment. Порядок слов в предложениях, начинающихся с вопросительных наречий quand и comment.</li><li>9. Порядок слов в вопросительном предложении, начинающемся с наречия combien.</li><li>10. Использование артиклей и указательных прилагательных с днями недели.</li><li>11. Количественные числительные.</li><li>12. Артикль и предлоги перед существительными, обозначающими названия месяцев и времен года. Употребление числительных в датах. Обозначение года.</li><li>13. Время Passé composé.</li><li>14. Время Futur immediate.</li><li>15. Время Passé immédiat.</li><li>16. Время Imparfait.</li><li>17. Сравнение времен Imparfait и Passé composé.</li><li>18. Особенности правописания глаголов первой группы.</li><li>19. Место наречия при глаголе в форме сложного времени.</li><li>20. Местоименные глаголы.</li></ol> <p>Практическое задание: чтение и пересказ незнакомого текста по теме пройденных разделов. Ответы на вопросы по тексту.</p>

### РАЗДЕЛ 5. УСЛОВИЯ РЕАЛИЗАЦИИ ДИСЦИПЛИНЫ (МОДУЛЯ)

5.1. Перечень основной и дополнительной учебной литературы для освоения дисциплины (модуля)

#### 5.1.1. Основная литература

1. Попова И.Н. и др. Французский язык: учебник для I курса институтов и факультетов иностранных языков / И.Н. Попова, Ж.А. Казакова, Г.М. Ковальчук. — 21-е изд., исправленное. — М.: ООО «Издательство «Нестор Академик», 2009. — 576 с.

2. Шамсутдинова, А. Р. Практическая грамматика французского языка с упражнениями : учебно-методическое пособие / А. Р. Шамсутдинова. — Казань: Поволжский ГУФКСиТ, 2020. — 87 с. — Текст : электронный // Лань : электронно-библиотечная система. — URL: <https://e.lanbook.com/book/155010> (дата обращения: 09.03.2023). — Режим доступа: для авториз. пользователей.

### 5.1.2. Дополнительная литература

1. Торопова, Е. Н. Французский язык. Вводный курс : учебное пособие / Е. Н. Торопова. — Астрахань : АГТУ, 2020. — 136 с. — ISBN 978-5-89154-701-8. — Текст : электронный // Лань : электронно-библиотечная система. — URL: <https://e.lanbook.com/book/223820> (дата обращения: 07.03.2023). — Режим доступа: для авториз. пользователей.

2. Дормидонтова, О. А. В мире французского языка : учебное пособие / О. А. Дормидонтова, С. Д. Жиронкина, Г. Н. Завьялова. — Липецк : Липецкий ГПУ, 2021. — 106 с. — ISBN 978-5-907461-18-5. — Текст : электронный // Лань : электронно-библиотечная система. — URL: <https://e.lanbook.com/book/228644> (дата обращения: 09.03.2023). — Режим доступа: для авториз. пользователей.

3. Иностраный язык (французский) : учебное пособие / составитель И. И. Гнутова. — пос. Караваево : КГСХА, 2021. — 88 с. — Текст : электронный // Лань : электронно-библиотечная система. — URL: <https://e.lanbook.com/book/252257> (дата обращения: 09.03.2023). — Режим доступа: для авториз. пользователей.

## 5.2 Перечень ресурсов информационно-коммуникационной сети «Интернет», необходимых для освоения дисциплины (модуля)

№ №	Название электронного ресурса	Описание электронного ресурса	Используемый для работы адрес
1.	ЭБС «Университетская библиотека онлайн»	Электронная библиотека, обеспечивающая доступ высших и средних учебных заведений, публичных библиотек и корпоративных пользователей к наиболее востребованным материалам по всем отраслям знаний от ведущих российских издательств	<a href="http://biblioclub.ru/">http://biblioclub.ru/</a>
2.	Научная электронная библиотека eLIBRARY.ru	Крупнейший российский информационно-аналитический портал в области науки, технологии, медицины и образования, содержащий рефераты и полные тексты более 34 млн научных публикаций и патентов	<a href="http://elibrary.ru/">http://elibrary.ru/</a>
3.	Образовательная платформа Юрайт	Электронно-библиотечная система для ВУЗов, ССУЗов, обеспечивающая доступ к учебникам, учебной и методической литературе по различным дисциплинам.	<a href="https://urait.ru/">https://urait.ru/</a>
4.	База данных "EastView"	Полнотекстовая база данных периодических изданий	<a href="https://dlib.eastview.com">https://dlib.eastview.com</a>
5.	Электронная библиотека "Grebennikon"	Библиотека предоставляет доступ более чем к 30 журналам, выпускаемых Издательским домом "Гребенников".	<a href="https://grebennikon.ru/">https://grebennikon.ru/</a>

### **5.3 Методические указания для обучающихся по освоению дисциплины (модуля)**

Освоение обучающимся дисциплины (модуля) предполагает изучение материалов дисциплины (модуля) на аудиторных занятиях и в ходе самостоятельной работы. Аудиторные занятия проходят в форме семинаров и практических занятий.

При подготовке к аудиторным занятиям необходимо помнить особенности каждой формы его проведения.

Подготовка к занятию семинарского типа:

При подготовке и работе во время проведения занятий семинарского типа следует обратить внимание на следующие моменты: на процесс предварительной подготовки, на работу во время занятия, обработку полученных результатов, исправление полученных замечаний.

Предварительная подготовка к учебному занятию семинарского типа заключается в изучении теоретического материала в отведенное для самостоятельной работы время, ознакомление с инструктивными материалами с целью осознания задач практического занятия, техники безопасности.

Работа во время проведения учебного занятия семинарского типа включает:

– консультирование студентов преподавателями и вспомогательным персоналом с целью предоставления исчерпывающей информации, необходимой для самостоятельного выполнения предложенных преподавателем задач, ознакомление с правилами техники безопасности;

– самостоятельное выполнение заданий согласно обозначенной учебной программой тематики.

Обработка, обобщение полученных результатов проводится обучающимися самостоятельно или под руководством преподавателя (в зависимости от степени сложности поставленных задач). В результате оформляется индивидуальный отчет. Подготовленная к сдаче на контроль и оценку работа сдается преподавателю. Форма отчетности может быть письменная, устная или две одновременно. Главным результатом в данном случае служит получение положительной оценки по каждому практическому занятию. Это является необходимым условием при проведении рубежного контроля и допуска к зачету/дифференцированному зачету. При получении неудовлетворительных результатов обучающийся имеет право в дополнительное время пересдать преподавателю работу до проведения промежуточной аттестации.

### **5.4 Информационно-технологическое обеспечение образовательного процесса по дисциплины (модуля)**

#### **5.4.1. Средства информационных технологий**

1. Персональные компьютеры;
2. Средства доступа в Интернет;
3. Проектор.

#### **5.4.2. Лицензионное и свободно распространяемое программное обеспечение, в том числе отечественного производства:**

1. Операционная система: Astra Linux SE
2. Пакет офисных программ: LibreOffice
3. Справочная система Консультант+
4. Okular или Acrobat Reader DC
5. Ark или 7-zip
6. User Gate
7. TrueConf (client)

#### **5.4.3. Информационные справочные системы и профессиональные базы данных**

№ №	Название электронного ресурса	Описание электронного ресурса	Используемый для работы адрес
1.	ЭБС «Университетская библиотека онлайн»	Электронная библиотека, обеспечивающая доступ высших и средних учебных заведений, публичных библиотек и корпоративных пользователей к наиболее востребованным материалам по всем отраслям знаний от ведущих российских издательств	<a href="http://biblioclub.ru/">http://biblioclub.ru/</a>
2.	Научная электронная библиотека eLIBRARY.ru	Крупнейший российский информационно-аналитический портал в области науки, технологии, медицины и образования, содержащий рефераты и полные тексты более 34 млн научных публикаций и патентов	<a href="http://elibrary.ru/">http://elibrary.ru/</a>
3.	Образовательная платформа Юрайт	Электронно-библиотечная система для ВУЗов, ССУЗов, обеспечивающая доступ к учебникам, учебной и методической литературе по различным дисциплинам.	<a href="https://urait.ru/">https://urait.ru/</a>
4.	База данных "EastView"	Полнотекстовая база данных периодических изданий	<a href="https://dlib.eastview.com">https://dlib.eastview.com</a>
5.	Электронная библиотека "Grebennikon"	Библиотека предоставляет доступ более чем к 30 журналам, выпускаемых Издательским домом "Гребенников".	<a href="https://grebennikon.ru/">https://grebennikon.ru/</a>

### 5.5. Материально-техническое обеспечение образовательного процесса по дисциплине (модулю)

Для изучения дисциплины (модуля) используются:

**Учебная аудитория для занятий семинарского типа:** оснащена специализированной мебелью (стол для преподавателя, парты, стулья, доска для написания мелом); техническими средствами обучения (видеопроекционное оборудование, средства звуковоспроизведения, экран и имеющие выход в сеть Интернет).

**Помещения для самостоятельной работы обучающихся:** оснащены специализированной мебелью (парты, стулья) техническими средствами обучения (персональные компьютеры с доступом в сеть Интернет и обеспечением доступа в электронно-информационную среду университета, программным обеспечением).

### 5.6. Образовательные технологии

При реализации дисциплины (модуля) применяются различные образовательные технологии, в том числе технологии электронного обучения.

Освоение дисциплины (модуля) предусматривает использование в учебном процессе активных и интерактивных форм проведения учебных занятий в форме деловых и ролевых игр, разбора конкретных ситуаций в сочетании с внеаудиторной работой с целью формирования и развития профессиональных навыков обучающихся.

При освоении дисциплины (модуля) предусмотрено применением электронного обучения и дистанционных образовательных технологий.

Учебные часы дисциплины (модуля) предусматривают классическую контактную работу преподавателя с обучающимся в аудитории и контактную работу посредством электронной информационно-образовательной среды в синхронном и асинхронном режиме (вне аудитории)

посредством применения возможностей компьютерных технологий (электронная почта, электронный учебник, тестирование, вебинар, видеофильм, презентация, форум и др.).



## ЛИСТ РЕГИСТРАЦИИ ИЗМЕНЕНИЙ

№ п/п	Содержание изменения	Реквизиты документа об утверждении изменения	Дата введения изменения
1.	Утверждена и введена в действие решением кафедры иностранных языков и культуры на основании Федерального государственного образовательного стандарта высшего образования по направлению подготовки 34.03.01 Сестринское дело (уровень бакалавриата), утвержденным приказом Министерства образования и науки Российской Федерации от 22.09.2017 г. № 971	Протокол заседания кафедры иностранных языков и культуры № 9 от «27» апреля 2023 года	01.09.2023



Министерство науки и высшего образования Российской Федерации  
Федеральное государственное бюджетное образовательное учреждение  
высшего образования  
«Российский государственный социальный университет»

УТВЕРЖДАЮ

Декан факультета

 Е.А. Петрова

«26» апреля 2023 г.

**РАБОЧАЯ ПРОГРАММА ДИСЦИПЛИНЫ (МОДУЛЯ)  
ЧЕЛОВЕК И ЕГО ПРАВА В КОНТЕКСТЕ СОВРЕМЕННОЙ РЕАЛЬНОСТИ**

**Направление подготовки  
34.03.01 Сестринское дело**

**Направленность  
«Лечебно-диагностическая»**

**ОБРАЗОВАТЕЛЬНАЯ ПРОГРАММА ВЫСШЕГО ОБРАЗОВАНИЯ –  
ПРОГРАММА БАКАЛАВРИАТА**

**Уровень профессионального образования  
Высшее образование – бакалавриат**

**Форма обучения  
очно-заочная**

Москва 2023

## СОДЕРЖАНИЕ

<b>РАЗДЕЛ 1. ПАСПОРТ РАБОЧЕЙ ПРОГРАММЫ ДИСЦИПЛИНЫ (МОДУЛЯ)</b> .....	<b>3</b>
1.1 Цель и задачи дисциплины (модуля).....	4
1.2 Планируемые результаты обучения по дисциплине (модулю) в рамках планируемых результатов освоения основной профессиональной образовательной программы высшего образования – программы бакалавриата, соотнесенные с установленными индикаторами достижения компетенций .....	4
<b>РАЗДЕЛ 2. СТРУКТУРА И СОДЕРЖАНИЕ ДИСЦИПЛИНЫ (МОДУЛЯ)</b> .....	<b>6</b>
2.1 Объем дисциплины (модуля), включая контактную работу обучающегося с педагогическими работниками и самостоятельную работу обучающегося .....	6
2.2. Учебно-тематический план дисциплины (модуля).....	6
2.3. Содержание дисциплины (модуля) .....	7
<b>РАЗДЕЛ 3. УЧЕБНО-МЕТОДИЧЕСКОЕ ОБЕСПЕЧЕНИЕ САМОСТОЯТЕЛЬНОЙ РАБОТЫ ОБУЧАЮЩИХСЯ ПО ДИСЦИПЛИНЕ (МОДУЛЮ)</b> .....	<b>16</b>
3.1. Виды самостоятельной работы обучающихся по дисциплине (модулю).....	17
3.2. Задания для самостоятельной работы .....	17
3.3. Методические указания к самостоятельной работе по дисциплине (модулю) .....	21
<b>РАЗДЕЛ 4. ОЦЕНОЧНЫЕ МАТЕРИАЛЫ ПО ДИСЦИПЛИНЕ (МОДУЛЮ)</b> .....	<b>22</b>
4.1. Форма промежуточной аттестации обучающегося по дисциплине (модулю).....	22
4.2. Оценочные материалы, определяющие процедуры оценивания знаний, умений, навыков и (или) опыта деятельности, характеризующих этапы формирования компетенций.....	22
4.2.1. Организационные основы применения балльно-рейтинговой системы оценки успеваемости обучающихся по дисциплине (модулю).....	22
4.2.2. Проведение текущего контроля успеваемости обучающихся по дисциплине (модулю) в соответствии с балльно-рейтинговой системой оценки успеваемости обучающегося.....	23
4.2.3. Проведение промежуточной аттестации обучающихся по дисциплине (модулю) в соответствии с балльно-рейтинговой системой оценки успеваемости обучающегося.....	24
4.3. Перечень заданий для проведения текущей и промежуточной оценки знаний, умений, навыков и (или) опыта деятельности, характеризующих этапы формирования компетенций.....	25
4.3.1. Оценочные материалы для проведения текущей аттестации и рубежного контроля, обучающихся по дисциплине (модулю).....	25
4.3.2. Оценочные материалы для проведения промежуточной аттестации обучающихся по дисциплине (модулю) .....	29
<b>РАЗДЕЛ 5. УСЛОВИЯ РЕАЛИЗАЦИИ ДИСЦИПЛИНЫ (МОДУЛЯ)</b> .....	<b>31</b>
5.1. Перечень основной и дополнительной учебной литературы для освоения дисциплины (модуля) ..31	
5.1.1. Основная литература.....	31
5.1.2. Дополнительная литература.....	31
5.2 Перечень ресурсов информационно-коммуникационной сети «Интернет», необходимых для освоения дисциплины (модуля) .....	31
5.3 Методические указания для обучающихся по освоению дисциплины (модуля).....	32
5.4 Информационно-технологическое обеспечение образовательного процесса по дисциплины (модуля) .....	32
5.4.1. Средства информационных технологий .....	33
5.4.2. Лицензионное и свободно распространяемое программное обеспечение, в том числе отечественного производства: .....	33
5.4.3. Информационные справочные системы и профессиональные базы данных .....	33
5.5. Материально-техническое обеспечение образовательного процесса по дисциплине (модулю).....	33
5.6. Образовательные технологии .....	34
<b>ЛИСТ РЕГИСТРАЦИИ ИЗМЕНЕНИЙ</b> .....	<b>35</b>

Рабочая программа дисциплины (модуля) «Человек и его права в контексте современной реальности» разработана на основании федерального государственного образовательного стандарта высшего образования – *бакалавриата* по направлению подготовки 34.03.01 *Сестринское дело*, утвержденного приказом Министерства образования и науки Российской Федерации от 22.09.2017 г. № 971, учебного плана по основной профессиональной образовательной программе высшего образования - программы *бакалавриата* по направлению подготовки 34.03.01 *Сестринское дело* (далее – «ОПОП»).

Рабочая программа дисциплины (модуля) разработана: Афонин Михаил Викторович, к.ю.н., доцент, зав. кафедрой прав человека.

Рабочая программа дисциплины (модуля) обсуждена и утверждена на заседании кафедры прав человека.

Протокол № 9 от «26» апреля 2023 года.

Заведующий кафедрой  
к.ю.н., доцент



---

(подпись)

М.В. Афонин

# РАЗДЕЛ 1. ПАСПОРТ РАБОЧЕЙ ПРОГРАММЫ ДИСЦИПЛИНЫ (МОДУЛЯ)

## 1.1 Цель и задачи дисциплины (модуля)

Целями освоения дисциплины «Человек и его права в контексте современной реальности» являются:

- усвоение общего комплекса знаний о правах человека как центрального элемента современных правовых систем;
- интеграция всех приобретенных студентами знаний о проблеме прав человека;
- формирование у студентов чувства высокого уважения к правам человека как ценности мировой цивилизации;
- ознакомление их с выработанными на практике формами и методами их защиты.

Кроме того, задачами дисциплины являются изучение социально-философских предпосылок возникновения и юридического закрепления основных прав, свобод и обязанностей человека и гражданина в государственно-организованном обществе и, прежде всего, в рамках правового государства, выявление принципов правового оформления основных прав, свобод и обязанностей, обеспечения их реализации. При этом ставится задача выявления важнейших признаков, выделяющих основные права, свободы и обязанности из числа других прав, свобод и обязанностей, закрепляемых нормами различных отраслей права.

В рамках курса «Человек и его права в контексте современной реальности» студенты должны изучить структурные элементы государственно-правового института основ правового положения личности, провести дифференциацию понятий «человек», «гражданин», «личность», определить их связь с правовыми характеристиками физического лица как участника (субъекта) правовых связей и отношений.

Для понимания сущности и содержания основ правового положения личности, его разновидностей необходимо выявить связь гражданства и основ правового положения личности, имея в виду, что гражданство выступает в качестве причины возникновения статуса гражданина. Гражданство следует анализировать как многозначное явление – как политико-правовую связь физического лица и государства, как государственно-правовой институт. Следует обратить внимание на политико-социальную обусловленность правового регулирования отношений по поводу возникновения и прекращения гражданства, сложные последствия введения принципа двойного гражданства в российскую практику. Особое внимание следует уделить анализу действующего законодательства о гражданстве.

Сущность основ правового положения личности проявляется, прежде всего, в его принципах, система которых пронизывает от ношения по определению перечня, содержания, условий и средств реализации основных прав, свобод и обязанностей. Современный взгляд на основные права, свободы и обязанности отражает существующий в науке естественно-правовой взгляд на право вообще и природу основных субъективных права и свобод, в частности. Поэтому необходимо уяснить суть естественного характера некоторых основных прав и свобод – права на жизнь, частную собственность, неприкосновенность личности и других. Однако такое понимание природы ряда основных прав и свобод не является абсолютным, в связи с чем требуется знание иных социально-философских и правовых учений по указанной проблеме. Изучая принципы основ правового положения личности, необходимо выявить предпосылки для реализации принципов сочетания интересов общества, государства и личности, их взаимной ответственности.

Задачей дисциплины является также научная классификация основных прав, свобод и обязанностей с целью выявления их юридической природы, определения особенностей механизмов защиты основных прав и свобод, обеспечения выполнения обязанностей с использованием конституционно-правовых средств, а также средств отраслевого характера. Знание содержания основных прав, свобод и обязанностей является условием юридически правильного выбора средств защиты и восстановления нарушенных основных прав и свобод человека и гражданина. Изучение проблем, связанных с реализацией и защитой прав и свобод человека и гражданина, предполагает анализ статуса, особенно компетенции, различных

правовых институтов, участвующих в этом процессе – судебных органов, органов прокуратуры и т.д., в том числе международных.

**1.2 Планируемые результаты обучения по дисциплине (модулю) в рамках планируемых результатов освоения основной профессиональной образовательной программы высшего образования – программы бакалавриата, соотнесенные с установленными индикаторами достижения компетенций**

Процесс освоения дисциплины (модуля) направлен на формирование у обучающихся следующих универсальных компетенций: УК-2, УК-3, в соответствии с учебным планом.

В результате освоения дисциплины (модуля) обучающийся должен демонстрировать следующие результаты:

Категория компетенций (при наличии)	Код компетенции Формулировка компетенции	Код и наименование индикатора достижения компетенции	Результаты обучения
Разработка и реализация проектов	УК-2. Способен управлять проектом на всех этапах его жизненного цикла	УК-2.1. Понимает базовые принципы постановки задач и выработки решений. УК-2.2. Определяет ресурсное обеспечение для решения поставленной задачи и проектирует пути ее решения выбирая оптимальный способ исходя из действующих правовых норм.	Знать: – понятие, содержание, формы личных, политических, социальных, экономических, культурных прав, свобод и обязанностей личности; – международную систему защиты прав человека; Уметь: – осуществлять толкование и сравнительный анализ международных и гуманитарных документов и российского законодательства; – давать правовую оценку конкретной ситуации. Владеть: – выработанными на практике формами и методами защиты прав и свобод человека и гражданина; навыками формирования предложений по совершенствованию правозащитных механизмов.

Командная работа и лидерство	УК-3. Способен организовывать и руководить работой команды, вырабатывая командную стратегию для достижения поставленной цели	УК-3.1. Понимает основные аспекты межличностных и групповых коммуникаций. УК-3.2. В социальном взаимодействии соблюдает этические принципы, проявляет уважение к мнению и культуре других участников. УК-3.3. Определяет свою роль в социальном взаимодействии и командной работе, исходя из стратегии сотрудничества для достижения поставленной цели, несет личную ответственность за результат.	Знать: – понятия прав, свобод, обязанностей человека и гражданина; – основные этапы и закономерности развития теории и практики прав человека, с древнейших времен до настоящего времени; – понятие, содержание, формы личных, политических, социальных, экономических, культурных прав, свобод и обязанностей личности; – основы правового статуса различной категории населения; основные элементы системы гарантий и механизма защиты прав человека; Уметь: анализировать практику соблюдения государствами прав человека и основных свобод; Владеть: – основными внутригосударственными и международными документами, закрепляющими права и свободы человека, а также гарантии их реализации.
------------------------------	--	--	---

## РАЗДЕЛ 2. СТРУКТУРА И СОДЕРЖАНИЕ ДИСЦИПЛИНЫ (МОДУЛЯ)

### 2.1 Объем дисциплины (модуля), включая контактную работу обучающегося с педагогическими работниками и самостоятельную работу обучающегося

Общая трудоемкость дисциплины (модуля) составляет 2 зачетные единицы.

#### Очно-заочная форма обучения

Вид учебной работы	Всего часов	Семестры			
		1	2	3	4
<b>Контактная работа обучающихся с педагогическими работниками</b>	<b>24</b>			<b>24</b>	
Лекции	16			16	
Практические занятия	8			8	
<b>Самостоятельная работа обучающихся</b>	<b>39</b>			<b>39</b>	
<b>Контроль промежуточной аттестации</b>	<b>9</b>			<b>9</b>	
Форма промежуточной аттестации	зачет			зачет	
<b>ОБЪЕМ ДИСЦИПЛИНЫ (МОДУЛЯ) В ЧАСАХ</b>	<b>72</b>			<b>72</b>	

## 2.2. Учебно-тематический план дисциплины (модуля)

Очно-заочной формы обучения

Раздел, тема	Виды учебной работы, академических часов									
	Всего	Самостоятельная работа	Контактная работа обучающихся с педагогическими работниками							
			Всего	Лекционные занятия	из них: в форме практической подготовки	Семинарские/практические занятия	из них: в форме практической подготовки	Лабораторные занятия	из них: в форме практической подготовки	Консультации / Иная контактная работа
<b>Семестр 4</b>										
<b>Раздел 1. Теория и история прав человека</b>	<b>31</b>	<b>19</b>	<b>12</b>	<b>8</b>		<b>4</b>				
Тема 1.1. Основные понятия в сфере прав человека	8	5	3	2		1				
Тема 1.2. Пределы осуществления, основания и условия ограничения прав человека; соотношение международного права прав человека и российского права и отдельных отраслей международного права	8	5	3	2		1				
Тема 1.3. Становление и развитие прав человека от Древнего мира до начала XX века	7	4	3	2		1				
Тема 1.4. Развитие прав человека в XX веке	8	5	3	2		1				
<b>Раздел 2. Фундаментальные права человека</b>	<b>32</b>	<b>20</b>	<b>12</b>	<b>8</b>		<b>4</b>				
Тема 2.1. Гражданские и политические права	8	5	3	2		1				
Тема 2.2. Экономические, социальные и	8	5	3	2		1				



Раздел, тема	Виды учебной работы, академических часов									
	Всего	Самостоятельная работа	Контактная работа обучающихся с педагогическими работниками							
			Всего	Лекционные занятия <i>из них: в форме практической подготовки</i>	Семинарские/практические занятия <i>из них: в форме практической подготовки</i>	Лабораторные занятия <i>из них: в форме практической подготовки</i>	Консультации / Иная контактная работа <i>из них: в форме практической подготовки</i>			
культурные права										
Тема 2.3. Коллективные права – права солидарности	8	5	3	2		1				
Тема 2.4. Обязанности человека и гражданина	8	5	3	2		1				
<b>Контроль промежуточной аттестации (час)</b>	<b>9</b>									
<b>Итого по дисциплине (модулю), часов</b>	<b>72</b>	<b>39</b>	<b>24</b>	<b>16</b>		<b>8</b>				

## 2.3. Содержание дисциплины (модуля)

### РАЗДЕЛ 1. ТЕОРИЯ И ИСТОРИЯ ПРАВ ЧЕЛОВЕКА

#### Перечень изучаемых элементов содержания:

Изучение основ категориального аппарата сферы прав человека, пространственных пределов действия прав человека, его ограничений, определение места права прав человека в системе национального и международного права, изучение социально-философских предпосылок возникновения и юридического закрепления основных прав, свобод и обязанностей человека и гражданина в государственно-организованном обществе и, прежде всего, в рамках правового государства, выявление принципов правового оформления основных прав, свобод и обязанностей, обеспечения их реализации, а также современного этапа развития прав человека, отечественного и зарубежного правозащитного движения.

#### Тема 1.1. Основные понятия в сфере прав человека

##### Перечень изучаемых элементов содержания:

Сущность человека. Человек как социобиологическое существо. Личность. Различные теории личности: социологические, психологические, экономические, политические, религиозные, культурологические, нравственные и правовые. Понятие достоинства человека как фундаментальной основы прав человека. Человек, общество и исторический прогресс. Человек, власть и государство.

Понятие прав человека. Права и свободы. Права человека и права гражданина. Права человека, льготы и привилегии. Диалектика соотношения интересов индивида, социальной

общности и мирового сообщества на современном этапе. Гуманизм, свобода, равенство и равноправие – основополагающие принципы прав человека.

Правовой статус гражданина, основание дифференциации. Социальный статус как фактическое положение гражданина и личности в обществе. Соотношение социального и правового статуса гражданина и личности.

Система прав человека. Субъекты прав человека. Теория трех поколений прав человека. Современные национальные и международные (региональная и универсальная) системы прав человека в их соотношении. Социально-экономические и культурные, гражданские и политические права и свободы, их природа, сущность и взаимодействие. Особенности и многообразие классификаций прав человека. Конституционное закрепление прав человека. Структура конституционных прав и свобод гражданина в условиях правового государства.

## **Тема 1.2. Пределы осуществления, основания и условия ограничения прав человека; соотношение международного права прав человека и российского права и отдельных отраслей международного права**

### **Перечень изучаемых элементов содержания:**

Территория и применимость международного права прав человека. Территориальное действие прав человека. Экстратерриториальное действие норм международного права прав человека. Концепция экстратерриториального действия норм о защите прав человека и вопрос контроля (стандарты контроля и их критерии). Присвоение обязательств государствам по правам человека в экстратерриториальном контексте.

Ограничения в отношении применения гарантий защиты, закрепленных в международном праве прав человека. Пределы осуществления прав и свобод человека и гражданина: конституционные и иные ограничения. Злоупотребление правом. Возможность и условия отступления от обязательств согласно нормам международного права прав человека (Международный пакт о гражданских и политических правах 1966 г. (ст. 4). Европейская конвенция о защите прав человека и основных свобод 1950 г. (с 15). Американская конвенция о правах человека 1969 г. (ст. 27). Европейская социальная хартия 1961 г. (ст. 30) и Европейская социальная хартия, пересмотренная в 1996 г., (ст. F). Конвенция СНГ о правах и основных свободах человека 1995 г. (ст. 35)). Критерии, принципы и пределы правомерного ограничения прав человека. Права и свободы, не подлежащие ограничению. Международные договоры по правам человека, предусматривающие действие их норм в чрезвычайных ситуациях и во время вооруженных конфликтов. Международные договоры, не содержащие положения об отступлении от обязательств в области защиты прав человека. Законные ограничения в отношении осуществления отдельных прав человека. Основания и порядок ограничения прав человека в связи с чрезвычайным положением или на основании закона согласно ст. 56(1) и ст. 55(3) Конституции Российской Федерации 1993 г. Оговорки и заявления в отношении договоров в области международного права прав человека.

Соотношение международного права прав человека и международного гуманитарного права. Концепции соотношения международного права прав человека и международного гуманитарного права в ситуациях вооруженного конфликта. Одновременное применение международного права прав человека и международного гуманитарного права и принцип *lex specialis*. Взаимодействие международного права прав человека и международного гуманитарного права. Применение норм международного права о защите беженцев (и норм о внутренне перемещенных лицах) в ситуациях вооруженного конфликта. Соотношение международного права прав человека и международного уголовного права. Соотношение международного права прав человека и других отраслей международного права. Соотношение международного права прав человека и национального права. Международное право прав человека и Конституция РФ. Международные стандарты по правам человека и правовая система Российской Федерации.

## **Тема 1.3. Становление и развитие прав человека от Древнего мира до начала XX века**

### **Перечень изучаемых элементов содержания:**

Начало истории прав человека. Человек в учениях индуизма, раннего буддизма. Библия о человеке. Гуманистическое учение Протагора. Зарождение представлений о естественном праве (философия стоиков, учения древнеримских юристов). Римское право: права личности.

Человек в экономической и социальной структуре феодального общества. Человек в религиозной картине мира. Деятельность инквизиции. Средневековые войны и личность. Феодальные права и права личности. Великая хартия вольности и ее историческое значение (1213 г.).

Эпоха Возрождения (XIV – XV в.в.). Духовная эмансипация личности. Этические учения итальянских гуманистов о человеке. Реформация в Германии в XVI в. Лютер и его роль в развитии свободомыслия в делах веры. Формирование концепции прав человека. Учения Гроция, Локка, Спинозы, Гоббса о естественных правах человека.

Эпоха Просвещения (XVIII в.). Проблема достоинства человека в работах французских и немецких просветителей. Политико-правовые концепции Руссо, Монтескье о человеке как субъекте свободы. Значение учения Беккариа для утверждения идей гуманизма в праве.

Концепция прав человека, его достоинства и их нормативное закрепление в условиях буржуазных революций конца XVIII в. Американская Декларация о независимости (1776 г.), американский билль (1789 – 1791 г. г.). Французская Декларация прав человека и гражданина 1789 г. Формирование первого поколения прав человека.

Гражданский кодекс Наполеона 1804 г. и его значение для утверждения экономических предпосылок развития личности. Французский уголовный кодекс 1810 г. и его роль в гуманизации уголовного права. Развитие рабочего движения и защита прав трудящихся в XIX в. Правозащитное движение в XIX в. (Дело Дрейфуса и др.).

Проблема достоинства и прав человека в философских, политических и этических теориях конца XVIII – начала XIX в.в. (Кант, Фихте, Гегель, Фейербах). Буржуазный либерализм о демократических свободах (Бентам, Токвиль, Милль). Социалистические учения о правах человека (Фурье). Марксизм о правах человека. Анархистские учения (Прудон, Бакунин, Кропоткин). Юридический позитивизм (Лабанд, Эсмен), социологическая юриспруденция (Неринг).

### **Тема 1.4. Развитие прав человека в XX веке**

#### **Перечень изучаемых элементов содержания:**

Массовые общественные движения начала XX в. Первая мировая война. Крах монархических форм правления в Европе и Азии, национально-освободительное движение и расширение прав и свобод граждан в конституционном законодательстве ряда стран. Революция в России и начало законодательного признания второго поколения прав человека. Мировой экономический кризис, установление фашистских режимов в ряде стран, укрепление тоталитарной системы в СССР. Вторая мировая война. Значение приговоров Нюрнбергского и Токийского трибуналов для защиты прав человека.

Устав ООН 1945 г. об утверждении веры в права человека. Всеобщая Декларация прав человека 1948 г., ее содержание, история создания, историческое значение. Интернационализация прав человека. Признание прав человека и развитие системы гарантий в послевоенных конституциях и законодательствах многих стран.

Освобождение Индии, Пакистана и других стран Азии. Победа революции в Китае. Американская Декларация прав и обязанностей человека 1948 г. Европейская конвенция о защите прав человека. «Холодная война», гонка вооружений и наступление на демократические права в США, ФРГ, странах Восточной Европы. Крах мировой колониальной системы. Международные пакты 1966 г., их содержание.

Достижения в осуществлении прав человека и гражданина в западных странах в 60-70-х годах. Реакционные тенденции: режим апартеида в ЮАР, франкизм в Испании, репрессии в Ольстере и т. д. Массовые поправки прав человека в Китае (1966-1976гг.), Кампучии (1975-1978гг.).

Усиление позитивных процессов, связанных с обеспечением прав человека в 1970-80-х годах (падение реакционных режимов в Европе, Латинской Америке, освобождение Намибии и т.д.). Начало Хельсинского процесса. Начало формирования третьего поколения прав человека. Анализ фактов универсального и регионального характера. Окончание «холодной войны», социально-политические изменения в СССР, странах Восточной Европы. Новый этап в интернационализации прав человека. Развитие Хельсинского процесса. Понятие «человеческое измерение СБСЕ».

## **ЗАДАНИЯ К ПРАКТИЧЕСКИМ ЗАНЯТИЯМ РАЗДЕЛА 1**

**Тема практического занятия 1:** Теория прав человека.

**Форма практического задания 1:** эссе по проблеме социальной свободы и ответственности личности.

Перечень тем эссе:

1. Понятие свободы личности.
2. Условия и гарантии свободы личности.
3. Ответственность личности и ее диалектическая взаимосвязь с свободой личности.
4. Условия и содержание ответственности личности.
5. Выбор, свобода воли и ответственность личности.
6. Формы личной ответственности.

**Тема практического занятия 2:** История развития прав человека.

**Форма практического задания 2:** сравнительно-правовое исследование.

В целях более глубокого изучения социально-политической, идеологической, нравственной природы прав человека и гражданина в России студентам предлагается провести сравнительно-правовое исследование института основных прав, свобод и обязанностей в России (в историко-правовом аспекте), в России и зарубежных странах.

Предметом исследования определяются отдельные виды прав, свобод и обязанностей с точки зрения их закрепления в законодательстве России на различных этапах ее развития:

- до социалистической революции 1917 года;
- в Конституции РСФСР 1918 г.;
- в Конституции РСФСР 1925 г.;
- в Конституции РСФСР 1937 г.;
- в Конституции РСФСР 1978 г.;
- в Конституции РФ 1978 г. в редакции 1992 г.;
- в Конституции РФ 1993 г.
- в Конституции РФ 1993 г., с изменениями, одобренными в ходе общероссийского голосования 1 июля 2020 г.

Задачей исследования является анализ динамики правового закрепления основных прав, свобод и обязанностей в законодательстве России, развития содержания и гарантий основных прав, свобод, а также обязанностей, выявление тенденций в конституционном закреплении указанных прав, свобод и обязанностей. Студенту следует сделать выводы о характере развития отдельных прав, свобод и обязанностей.

Все сведения о развитии прав, свобод и обязанностей должны быть обобщены в сводной таблице, содержащей в полном объеме норму соответствующей конституции (закона), закрепляющей основное право, свободу, обязанность (либо пропуск, если право, свобода, обязанность не закреплялись), и краткие выводы с оценкой их развития.

В качестве конкретного объекта сравнительного исследования необходимо выбрать отдельное право (свободу) либо их группу – социально-экономические, общественно-политические, личные права и свободы.

## РУБЕЖНЫЙ КОНТРОЛЬ К РАЗДЕЛУ 1

**форма рубежного контроля – устный опрос.**

### **Вопросы:**

1. Понятие прав человека.
2. Права человека в философском, цивилизационном, социальном, моральном, политическом и правовом измерении.
3. Права человека, глобализация, толерантность и диалог культур.
4. Классификация прав и свобод человека.
5. Источники международного права прав человека: договоры (универсальные и региональные) и обычаи.
6. Акты международных организаций и конференций, акты «мягкого права».
7. Основные принципы международного права прав человека.
8. Субъекты международного права прав человека.
9. Субъекты российского права в сфере защиты прав человека.
10. Территориальное и экстратерриториальное действие прав человека.
11. Присвоение обязательств государствам по правам человека в экстратерриториальном контексте, стандарты контроля и их критерии.
12. Пределы осуществления прав и ограничения прав человека, свобод человека.
13. Критерии, принципы и пределы правомерного ограничения прав человека.
14. Права и свободы, не подлежащие ограничению.
15. Основания и порядок ограничения прав человека в связи с чрезвычайным положением или на основании закона согласно ст. 56(1) и ст. 55(3) Конституции Российской Федерации 1993 г.
16. Оговорки и заявления в отношении договоров в области международного права прав человека.
17. Соотношение международного права прав человека и международного гуманитарного права, международного права о защите беженцев (и о внутренне перемещенных лицах), международного уголовного права.
18. Соотношение международного права прав чело, а также других отраслей международного права.
19. Соотношение международного права прав человека и национального права Российской Федерации.
20. История развития концепций прав человека.
21. Античный, средневековый периоды развития концепций прав человека.
22. Права человека в Новое и Новейшее время.
23. Естественнo-правовая теория прав человека.
24. Позитивистская теория прав человека.
25. Религиозные концепции прав человека.
26. Революция в России и начало законодательного признания второго поколения прав человека.
27. Значение приговоров Нюрнбергского и Токийского трибуналов для защиты прав человека.
28. Устав ООН 1945 г. об утверждении веры в права человека.
29. Всеобщая Декларация прав человека 1948 г., ее содержание, история создания, историческое значение.
30. Интернационализация прав человека.
31. Признание прав человека и развитие системы гарантий в послевоенных конституциях и законодательствах многих стран.
32. Международные пакты 1966 г., их содержание.
33. Начало формирования третьего поколения прав человека.

## **РАЗДЕЛ 2. ФУНДАМЕНТАЛЬНЫЕ ПРАВА ЧЕЛОВЕКА**

### **Перечень изучаемых элементов содержания:**

Изучение гражданских прав как основы всей системы прав человека, изучение политических прав человека как неотъемлемой части правового положения гражданина, изучение экономических, социальных и культурных права человека как прав второго поколения, изучение третьего, весьма дискуссионного, поколения прав человека, изучение неотъемлемой стороны любого права – обязанностей, в данном случае человека и гражданина.

### **Тема 2.1. Гражданские и политические права**

#### **Перечень изучаемых элементов содержания:**

Общая характеристика гражданских прав - понятие, особенности и виды. Правовые основы в международном и российском праве.

Правовые основы, понятие и содержание права на жизнь. Понятие "произвольное лишение жизни". Договорные положения и общие принципы, касающиеся запрещения произвольного лишения жизни. Лишение жизни и присвоение ответственности государству государства. Толкование права на жизнь в практике международных механизмов защиты прав человека. Право на жизнь в Конституции РФ (ст. 20) и российском законодательстве.

Достоинство личности. Запрещение пыток, негуманного обращения, посягательства на человеческое достоинство. Понятие "пытки, негуманное и унижающее человеческое достоинство обращение и наказание" и различные формы практики их осуществления. Экстрадиция, невыдворение и чрезвычайная передача. Превентивные и сдерживающие меры. Посещение мест содержания лиц. Охрана достоинства личности и запрещение пыток, насилия, другого жестокого или унижающего человеческое достоинство обращения или наказания в Конституции РФ (ст. 21) и российском законодательстве.

Запрещение насильственного исчезновения. Понятие "насильственное исчезновение" и международно-правовые нормы о запрещении насильственного исчезновения. Насильственное исчезновение как комплексное нарушение прав человека. Посещение мест содержания лиц.

Право на свободу и личную неприкосновенность. Запрещение произвольного задержания (лишения свободы) и предварительное заключение под стражу. Правовые основы и понятие "задержание". Основания и процедура задержания. Административное задержание по соображениям безопасности. Информация о причинах задержания. Habeas corpus. Условие законности ареста. Условие в срочном порядке быть доставленным к судье. Посещение мест содержания лиц. Право на свободу и личную неприкосновенность в Конституции РФ (ст. 22) и российском законодательстве.

Права, гарантирующие средства правовой защиты, справедливое судебное разбирательство, презумпцию невиновности, осуждение и наказание на основании закона и другие процессуальные гарантии. Преступления и принцип законности. Понятия "преступление" и "международное преступление". Международно-правовые основы необходимости осуждения и наказания. Принцип индивидуальной уголовной ответственности и запрещения коллективных наказаний. Право на рассмотрение дела компетентным, независимым и беспристрастным судом и элементы справедливого суда. Правовые основы, дефиниция и признаки понятия "компетентный, независимый и беспристрастный суд". Право на доступ к правосудию. Понятие и принципы справедливого суда: презумпции невиновности, равенство сторон, открытость суда и т.д. Вопросы выдачи "несправедливому" суду. Права, связанные с судебными гарантиями, в Конституции РФ (ст.ст. 45-54) и российском законодательстве.

Право на частную и семейную жизнь. Право на неприкосновенность жилища. Право на свободу передвижения и места жительства. Понятия и правовые основы. Неприкосновенность частной и семейной жизни, защита чести и доброго имени, право на тайну корреспонденции и коммуникации, запрещение перлюстрации, наблюдения, обысков, запрещение сбора, хранения, использования и распространения информации о частной жизни лица без его согласия. Гарантии против незаконного вторжения и обысков. Правовое закрепление в Конституции РФ (ст.ст. 23-27) и российском законодательстве.

Свобода мысли и слова. Свобода совести и религии. Понятие и правовые основы. Содержание, формы и сферы осуществления свободы мысли и его выражения. Ограничения на свободу выражения. Свобода совести, отказ от военной службы и т.д. Правовое закрепление в Конституции РФ (ст.ст. 28-29) и российском законодательстве.

Общая характеристика политических прав - понятие, особенности и виды. Правовые основы в международном и российском праве.

Свобода печати и массовой информации как элемент свободы мысли и слова. Понятие и правовые основы. Содержание, формы и сферы осуществления свободы печати и массовой информации. Ограничения на свободу печати и массовой информации. Запрещение цензуры. Правовое закрепление в Конституции РФ (ст. 29) и российском законодательстве.

Право на участие в общественной жизни: право на объединения. Понятие и правовые основы. Право на создание, вступление, участие в деятельности различных объединений, ассоциаций, профсоюзов, партий, общественных организаций и т.д. и свободный выход из них. Основания и условия ограничений на реализацию права на объединения. Правовое закрепление в Конституции РФ (ст. 30) и российском законодательстве.

Право на участие в общественной жизни: право на мирные собрания и публичные манифесты. Понятие и правовые основы. Основания и условия ограничений на реализацию права на мирные собрания и публичные манифесты. Правовое закрепление в Конституции РФ (ст. 31) и российском законодательстве.

Право на участие в управлении делами государства. Понятие и правовые основы. Непосредственное участие в управлении делами государства (референдум, выборы в органы государственной власти или местного самоуправления и личное участие в управлении). Опосредованное участие в управлении делами государства через своих представителей (выборы в органы государственной власти или местного самоуправления). Равный доступ к государственной службе. Правовое закрепление в Конституции РФ (ст. 32) и российском законодательстве.

Право обращений и петиций как право и средство защиты прав и свобод. Индивидуальные и коллективные обращения, петиции. Правовое закрепление в Конституции РФ (ст. 33) и российском законодательстве.

## **Тема 2.2. Экономические, социальные и культурные права**

### **Перечень изучаемых элементов содержания:**

Общая характеристика экономических, социальных и культурных прав - понятие, особенности и виды. Правовые основы в международном и российском праве.

Экономические права. Понятие и правовые основы. Право собственности. Право наследования. Свобода предпринимательской деятельности (хозяйственной инициативы). Свобода труда и другие трудовые права (в т.ч. на забастовку, на участие в управлении предприятием). Правовое закрепление в Конституции РФ (ст.ст. 34-37) и российском законодательстве.

Социальные права. Понятие и правовые основы. Право на социальное обеспечение. Право на жилище. Право на охрану здоровья и медицинскую помощь. Правовое закрепление в Конституции РФ (ст.ст. 38-41) и российском законодательстве.

Культурные права. Понятие и правовые основы. Право на образование. Свобода преподавания (академическая свобода). Свобода творчества. Право на участие в культурной жизни и пользование учреждениями культуры, право на доступ к культурным ценностям. Правовое закрепление в Конституции РФ (ст.ст. 43-44) и российском законодательстве.

## **Тема 2.3. Коллективные права – права солидарности**

### **Перечень изучаемых элементов содержания:**

Общая характеристика коллективных прав - понятие, особенности и виды. Правовые основы в международном и российском праве.

Право народов на самоопределение. Понятие и правовые основы. Право на внутреннее самоопределение. Право на внешнее самоопределение и пределы его осуществления. Правовое закрепление в Конституции РФ (ст. 5) и российском законодательстве.

Право на благоприятную окружающую среду. Понятие и правовые основы. Связь с другими правами. Правовое закрепление в Конституции РФ (ст.ст. 36, 42, 58) и российском законодательстве.

Право на развитие. Понятие и правовые основы. Права человека и Повестка дня в области устойчивого развития до 2030 года. Правовое закрепление в российском законодательстве.

#### **Тема 2.4. Обязанности человека и гражданина**

##### **Перечень изучаемых элементов содержания:**

Обязанности человека: понятие, содержание и виды. Обязанности человека и нравственный долг. Соотношение прав человека и его обязанностей. Соотношение обязанностей человека и обязанностей гражданина, механизм их реализации. Юридическая природа обязанностей гражданина. Конституционные обязанности гражданина, их виды в различных странах мира.

### **ЗАДАНИЯ К ПРАКТИЧЕСКИМ ЗАНЯТИЯМ РАЗДЕЛА 2**

**Тема практического занятия 1:** Гражданские и политические права.

**Форма практического задания 1:** исследовательская работа в проблемной группе.

Предлагается выполнить исследовательскую работу в проблемной группе: контент – анализ.

Методом контент-анализа исследуется такой важный источник информации как газетно-журнальная периодика (пресса). Подобный анализ позволяет дать оценку возможностей прессы в обеспечении условий для реализации гражданами Российской Федерации ряда политических прав и свобод, в том числе свободы слова, свободы прессы.

Членам проблемной группы предлагается провести контент-анализ реализации гражданами Российской Федерации права на неприкосновенность частной жизни, личную и семейную тайну, защиту своей чести и доброго имени (ст. 23 Конституции РФ) в связи с публикациями в периодической печати.

В качестве средств массовой информации выбирается несколько периодических изданий разных политического, идеологического направления, например: «Российская газета», «Независимая газета», «Комсомольская правда», «Московский комсомолец», «Коммерсант», «Правда» и др.

Период издания средства массовой информации (0,5-1 год) определяется преподавателем с участием слушателей спецкурса.

Содержание каждой газеты анализируют 1-2 студента, которые выявляют и фиксируют факты нарушений в печати права на неприкосновенность частной жизни, личную и семейную тайну, защиту своей чести и доброго имени.

Контент-анализ должен включать в себя следующие сведения:

- выходные данные средства массовой информации (название, номер выпуска, дата);
- автор публикации (фамилия, имя, отчество, специализация, по возможности – политическая ориентация, связь с партиями, органами власти);
- лицо, конституционное право которого нарушено фактом публикации;
- характер конкретного объекта конституционного правонарушения;
- реакция государственных органов, должностных лиц, общественных организаций на факт нарушения конституционного права;
- правовая оценка факта нарушения конституционного права личности.

Обобщение результатов контент-анализа осуществляет группа студентов (2-3 чел.).

Обсуждение результатов контент-анализа проводится на групповой консультации; докладчика определяет исследовательская группа с участием преподавателя.



**Тема практического занятия 2:** Обязанности человека и гражданина.

**Форма практического задания 2:** аналитическое задание.

Содержание аналитического задания:

Ряд юристов полагает, что помимо гражданских, политических, экономических, социальных и культурных прав и свобод человека существует еще и такая группа прав, как права по защите других прав и свобод. Проанализируйте текст Конституции РФ и составьте список тех прав, которые, по вашему мнению, могут быть отнесены к данной группе.

## **РУБЕЖНЫЙ КОНТРОЛЬ К РАЗДЕЛУ 2**

**форма рубежного контроля – устный опрос.**

### **Вопросы:**

1. Понятие и сущность гражданских (личных прав).
2. Система гражданских прав.
3. Основные международные стандарты и нормы российского законодательства о гражданских правах.
4. Права, обеспечивающие жизнь и ценность человеческой личности.
5. Права, обеспечивающие свободу и личную безопасность.
6. Права, обеспечивающие блага личной и семейной жизни.
7. Права, обеспечивающие возможности признания человека субъектом права и гарантии равноправия.
8. Права, обеспечивающие средства правовой защиты (право на правосудие).
9. Понятие и содержание политических прав.
10. Система политических прав.
11. Права человека, связанные с управлением страной.
12. Свобода печати и массовой информации как элемент свободы мысли и слова.
13. Право на участие в общественной жизни: право на объединения.
14. Право на участие в общественной жизни: право на мирные собрания и публичные манифесты.
15. Право обращений и петиций как право и средство защиты прав и свобод.
16. Политические гарантии равноправия.
17. Экономические права.
18. Право собственности.
19. Понятие собственности, ее формы. История возникновения и развития.
20. Право владения имуществом в англосаксонской и романо-германской системах права.
21. Право предпринимательства, его содержание и осуществление.
22. Права трудящихся: право на труд, свобода труда, право на справедливые и благоприятные условия труда, право на защиту от безработицы, право на равную оплату за равный труд.
23. Закрепление данных прав в законодательстве различных стран и в международных актах.
24. Права, обеспечивающие условия и средства защиты прав трудящихся: право создавать и вступать в профсоюзы, право на забастовку.
25. Международная организация труда (МОТ).
26. Социальные права человека.
27. Права, обеспечивающие достойные человека условия жизни.
28. Право на достойный уровень жизни.
29. Право на свободу от голода.
30. Специальные органы ООН и программы, содействующие развитию этих прав.

31. Право на социальное обеспечение и его реализация.
32. Развитие пенсионного законодательства.
33. Права, обеспечивающие охрану и возможности восстановления здоровья.
34. Право на наивысший достаточный уровень физического и психического здоровья.
35. Система здравоохранения в разных странах мира.
36. ВОЗ.
37. Право на здоровую окружающую среду.
38. Меры по защите, охране, улучшению и восстановлению природы и права человека.
39. Деятельность ООН, государственных органов, природоохранительных обществ и общественных движений.
40. Право на отдых и досуг.
41. Понятие коллективных прав
42. Право народов на самоопределение
43. Право на благоприятную окружающую среду
44. Право на развитие
45. Обязанности человека: понятие, содержание и виды.
46. Обязанности человека и нравственный долг.
47. Соотношение прав человека и его обязанностей.
48. Соотношение обязанностей человека и обязанностей гражданина, механизм их реализации.
49. Юридическая природа обязанностей гражданина.
50. Конституционные обязанности гражданина, их виды в различных странах мира.

### **РАЗДЕЛ 3. УЧЕБНО-МЕТОДИЧЕСКОЕ ОБЕСПЕЧЕНИЕ САМОСТОЯТЕЛЬНОЙ РАБОТЫ ОБУЧАЮЩИХСЯ ПО ДИСЦИПЛИНЕ (МОДУЛЮ)**

#### **3.1. Виды самостоятельной работы обучающихся по дисциплине (модулю)**

##### *Очно-заочной формы обучения*

Раздел, тема	Количество часов	Вид самостоятельной работы
<b>Модуль 1. (семестр 3)</b>		
Раздел 1. Теория и история прав человека	6	Подготовка эссе
	13	Самостоятельное изучение материала раздела/темы
Раздел 2. Фундаментальные права человека	6	Подготовка эссе
	14	Самостоятельное изучение материала раздела/темы
<b>Общий объем по модулю/семестру, часов</b>	39	
<b>Общий объем по дисциплине (модулю), часов</b>	39	

#### **3.2. Задания для самостоятельной работы**

##### **Задания для самостоятельной работы к Разделу 1**

##### **Вопросы для самостоятельной работы к Разделу 1**

1. Понятие прав человека.

2. Права человека в философском, цивилизационном, социальном, моральном, политическом и правовом измерении.
3. Права человека, глобализация, толерантность и диалог культур.
4. Классификация прав и свобод человека.
5. Источники международного права прав человека: договоры (универсальные и региональные) и обычаи.
6. Акты международных организаций и конференций, акты «мягкого права».
7. Основные принципы международного права прав человека.
8. Субъекты международного права прав человека.
9. Субъекты российского права в сфере защиты прав человека.
10. Территориальное и экстратерриториальное действие прав человека.
11. Присвоение обязательств государствам по правам человека в экстратерриториальном контексте, стандарты контроля и их критерии.
12. Пределы осуществления прав и ограничения прав человека, свобод человека.
13. Критерии, принципы и пределы правомерного ограничения прав человека.
14. Права и свободы, не подлежащие ограничению.
15. Основания и порядок ограничения прав человека в связи с чрезвычайным положением или на основании закона согласно ст. 56(1) и ст. 55(3) Конституции Российской Федерации 1993 г.
16. Оговорки и заявления в отношении договоров в области международного права прав человека.
17. Соотношение международного права прав человека и международного гуманитарного права, международного права о защите беженцев (и о внутренне перемещенных лицах), международного уголовного права.
18. Соотношение международного права прав чело, а также других отраслей международного права.
19. Соотношение международного права прав человека и национального права Российской Федерации.
20. История развития концепций прав человека.
21. Античный, средневековый периоды развития концепций прав человека.
22. Права человека в Новое и Новейшее время.
23. Естественно-правовая теория прав человека.
24. Позитивистская теория прав человека.
25. Религиозные концепции прав человека.
26. Революция в России и начало законодательного признания второго поколения прав человека.
27. Значение приговоров Нюрнбергского и Токийского трибуналов для защиты прав человека.
28. Устав ООН 1945 г. об утверждении веры в права человека.
29. Всеобщая Декларация прав человека 1948 г., ее содержание, история создания, историческое значение.
30. Интернационализация прав человека.
31. Признание прав человека и развитие системы гарантий в послевоенных конституциях и законодательствах многих стран.
32. Международные пакты 1966 г., их содержание.
33. Начало формирования третьего поколения прав человека.

#### **Перечень тем эссе к Разделу 1:**

1. Понятие свободы личности.
2. Условия и гарантии свободы личности.
3. Ответственность личности и ее диалектическая взаимосвязь с свободой личности.
4. Условия и содержание ответственности личности.
5. Выбор, свобода воли и ответственность личности.

## 6. Формы личной ответственности.

### Литература для самостоятельного изучения к Разделу 1.

1. Мутагиров, Д. З. Права и свободы человека: Учебник для вузов / Д. З. Мутагиров. — 2-е изд., испр. и доп. — Москва: Издательство Юрайт, 2023. — 516 с. — (Высшее образование). — ISBN 978-5-534-07141-2. — Текст: электронный // Образовательная платформа Юрайт [сайт]. — URL: <https://urait.ru/bcode/516518> (дата обращения: 01.03.2023).
2. Белик, В. Н. Конституционные права личности и их защита: Учебное пособие для вузов / В. Н. Белик. — 3-е изд., перераб. и доп. — Москва: Издательство Юрайт, 2023. — 158 с. — (Высшее образование). — ISBN 978-5-534-11238-2. — Текст: электронный // Образовательная платформа Юрайт [сайт]. — URL: <https://urait.ru/bcode/511394> (дата обращения: 01.03.2023).
3. Бялт, В. С. Обеспечение прав человека в деятельности правоохранительных органов: учебное пособие для вузов / В. С. Бялт. — Москва: Издательство Юрайт, 2023. — 238 с. — (Высшее образование). — ISBN 978-5-534-10610-7. — Текст: электронный // Образовательная платформа Юрайт [сайт]. — URL: <https://urait.ru/bcode/517888> (дата обращения: 01.03.2023).

### Задания для самостоятельной работы к Разделу 2

#### Вопросы для самостоятельной работы к Разделу 2

1. Понятие и сущность гражданских (личных прав).
2. Система гражданских прав.
3. Основные международные стандарты и нормы российского законодательства о гражданских правах.
4. Права, обеспечивающие жизнь и ценность человеческой личности.
5. Права, обеспечивающие свободу и личную безопасность.
6. Права, обеспечивающие блага личной и семейной жизни.
7. Права, обеспечивающие возможности признания человека субъектом права и гарантии равноправия.
8. Права, обеспечивающие средства правовой защиты (право на правосудие).
9. Понятие и содержание политических прав.
10. Система политических прав.
11. Права человека, связанные с управлением страной.
12. Свобода печати и массовой информации как элемент свободы мысли и слова.
13. Право на участие в общественной жизни: право на объединения.
14. Право на участие в общественной жизни: право на мирные собрания и публичные манифесты.
15. Право обращений и петиций как право и средство защиты прав и свобод.
16. Политические гарантии равноправия.
17. Экономические права.
18. Право собственности.
19. Понятие собственности, ее формы. История возникновения и развития.
20. Право владения имуществом в англосаксонской и романо-германской системах права.
21. Право предпринимательства, его содержание и осуществление.
22. Права трудящихся: право на труд, свобода труда, право на справедливые и благоприятные условия труда, право на защиту от безработицы, право на равную оплату за равный труд.
23. Закрепление данных прав в законодательстве различных стран и в международных актах.
24. Права, обеспечивающие условия и средства защиты прав трудящихся: право создавать и вступать в профсоюзы, право на забастовку.
25. Международная организация труда (МОТ).
26. Социальные права человека.

27. Права, обеспечивающие достойные человека условия жизни.
28. Право на достойный уровень жизни.
29. Право на свободу от голода.
30. Специальные органы ООН и программы, содействующие развитию этих прав.
31. Право на социальное обеспечение и его реализация.
32. Развитие пенсионного законодательства.
33. Права, обеспечивающие охрану и возможности восстановления здоровья.
34. Право на наивысший достаточный уровень физического и психического здоровья.
35. Система здравоохранения в разных странах мира.
36. ВОЗ.
37. Право на здоровую окружающую среду.
38. Меры по защите, охране, улучшению и восстановлению природы и права человека.
39. Деятельность ООН, государственных органов, природоохранительных обществ и общественных движений.
40. Право на отдых и досуг.
41. Понятие коллективных прав
42. Право народов на самоопределение
43. Право на благоприятную окружающую среду
44. Право на развитие
45. Обязанности человека: понятие, содержание и виды.
46. Обязанности человека и нравственный долг.
47. Соотношение прав человека и его обязанностей.
48. Соотношение обязанностей человека и обязанностей гражданина, механизм их реализации.
49. Юридическая природа обязанностей гражданина.
50. Конституционные обязанности гражданина, их виды в различных странах мира.

### **Перечень тем эссе к Разделу 2:**

1. Права уязвимых групп как предметная область регулирования международного права прав человека.
2. Международно-правовые проблемы обеспечения и защиты прав уязвимых групп в условиях глобализации.
3. Конвенция о правах лиц с ограниченными возможностями 2006г.: новая модель обеспечения и защиты прав инвалидов.
4. Дискриминация по признаку инвалидности и международно-правовые меры по её искоренению.
5. Комитет по правам лиц с ограниченными возможностями: организация деятельности и компетенция.
6. Международно-правовые основы защиты объективно уязвимых категорий женщин.
7. Международно-правовые основы защиты прав девочек как особо «уязвимой» группы.
8. Международно-правовые проблемы обеспечения и защиты прав женщин в период вооружённых конфликтов.
9. Экологические катастрофы как фактор, влияющий на появление новых категорий «уязвимых» женщин.
10. Понятие «ребёнок» в современном международном праве.
11. Международно-правовые основы противодействия торговле детьми.
12. Специальные меры международно-правовой защиты ребёнка от экономической эксплуатации.
13. Международно-правовые стандарты в области биоэтики и защита прав ребёнка.
14. Международно-правовые основы защиты прав ребёнка и проблемы клонирования.
15. Международно-правовые основы борьбы с дискриминацией трудящихся мигрантов и мигрантофобией.
16. Вклад МОТ в обеспечение и защиту прав трудящихся мигрантов.

17. Специальные процедуры ООН по вопросам защиты прав мигрантов.
18. ООН и проблемы старения: история вопроса.
19. Мадридский международный план действий по проблемам старения 2002 г.
20. Перспективы разработки в рамках ООН международного договора о правах пожилых людей.

### **Литература для самостоятельного изучения к Разделу 2.**

1. Мутагиров, Д. З. Права и свободы человека: Учебник для вузов / Д. З. Мутагиров. — 2-е изд., испр. и доп. — Москва: Издательство Юрайт, 2023. — 516 с. — (Высшее образование). — ISBN 978-5-534-07141-2. — Текст: электронный // Образовательная платформа Юрайт [сайт]. — URL: <https://urait.ru/bcode/516518> (дата обращения: 01.03.2023).
2. Нечевин, Д. К. Правозащитная деятельность: Учебное пособие для вузов / Д. К. Нечевин, Л. М. Колодкин, Е. В. Кирдяшова; под редакцией Д. К. Нечевина. — Москва: Издательство Юрайт, 2023. — 151 с. — (Высшее образование). — ISBN 978-5-534-13820-7. — Текст: электронный // Образовательная платформа Юрайт [сайт]. — URL: <https://urait.ru/bcode/519649> (дата обращения: 01.03.2023).
3. Белик, В. Н. Конституционные права личности и их защита: Учебное пособие для вузов / В. Н. Белик. — 3-е изд., перераб. и доп. — Москва: Издательство Юрайт, 2023. — 158 с. — (Высшее образование). — ISBN 978-5-534-11238-2. — Текст: электронный // Образовательная платформа Юрайт [сайт]. — URL: <https://urait.ru/bcode/511394> (дата обращения: 01.03.2023).
4. Редько, А. А. Правозащитная политика и правоприменительная деятельность в Российской Федерации: Учебное пособие для вузов / А. А. Редько, Т. В. Яловенко. — Москва: Издательство Юрайт, 2023. — 76 с. — (Высшее образование). — ISBN 978-5-534-13197-0. — Текст: электронный // Образовательная платформа Юрайт [сайт]. — URL: <https://urait.ru/bcode/519213> (дата обращения: 01.03.2023).
5. Бялт, В. С. Обеспечение прав человека в деятельности правоохранительных органов: учебное пособие для вузов / В. С. Бялт. — Москва: Издательство Юрайт, 2023. — 238 с. — (Высшее образование). — ISBN 978-5-534-10610-7. — Текст: электронный // Образовательная платформа Юрайт [сайт]. — URL: <https://urait.ru/bcode/517888> (дата обращения: 01.03.2023).

### **3.3. Методические указания к самостоятельной работе по дисциплине (модулю)**

Освоение слушателями программы предполагает изучение материалов дисциплин (модулей) в ходе самостоятельной работы.

Для успешного освоения дисциплины (модуля) и достижения поставленных целей необходимо внимательно ознакомиться с рабочей программой дисциплины (модуля), доступной в электронной информационно-образовательной среде РГСУ.

Следует обратить внимание на списки основной и дополнительной литературы, на предлагаемые преподавателем ресурсы информационно-телекоммуникационной сети Интернет. Эта информация необходима для самостоятельной работы обучающегося.

Для более углубленного изучения темы задания для самостоятельной работы рекомендуется выполнять параллельно с изучением данной темы. При выполнении заданий по возможности используйте наглядное представление материала.

Самостоятельная работа включает разнообразный комплекс видов и форм работы обучающихся.

#### ***Написание эссе.***

Эссе – вид самостоятельной исследовательской работы обучающихся, с целью углубления и закрепления теоретических знаний и освоения практических навыков. Цель эссе состоит в развитии самостоятельного творческого мышления и письменного изложения собственных мыслей. При написании эссе слушатель должен представить развернутый письменный ответ на

теоретический или практический актуальный вопрос, объявленный преподавателем в аудитории непосредственно перед ее написанием. В процессе написания эссе разрешается пользоваться нормативно-правовыми актами, конспектом лекций (в печатном виде). Использование интернет-ресурсов не допускается. Темы эссе преподаватель предлагает из числа тех, которые слушатели уже рассматривали на лекциях или семинарских занятиях, исходя из содержания заданий в составе оценочных средств. По решению преподавателя, в качестве темы эссе может быть выбрана одна или несколько тем, которые могут быть распределены между слушателями по желанию.

Эссе проводится письменно, по объему не более 5 листов формата А4.

Требования к оформлению эссе:

Эссе выполняется на компьютере (гарнитура Times New Roman, шрифт 14) через 1,5 интервала с полями: верхнее, нижнее – 2; правое – 3; левое – 1,5. Отступ первой строки абзаца – 1,25. Сноски – постраничные. Таблицы и рисунки встраиваются в текст работы. При этом обязательный заголовок таблицы надо размещать над табличным полем, а рисунки сопровождать подрисуночными подписями. При включении в эссе нескольких таблиц и/или рисунков их нумерация обязательна. Обязательна и нумерация страниц. Их целесообразно проставлять внизу страницы – по середине или в правом углу. Номер страницы не ставится на титульном листе, но в общее число страниц он включается. Объем эссе, без учета приложений, не должен превышать 5 страниц. Значительное превышение установленного объема является недостатком работы и указывает на то, что слушатель не сумел отобрать и переработать необходимый материал.

Работа должна содержать собственные умозаключения по сути поставленной проблемы, включать самостоятельно проведенный анализ по сути этой проблемы, выводы, обобщающие авторскую позицию по поставленной проблеме.

## **РАЗДЕЛ 4. ОЦЕНОЧНЫЕ МАТЕРИАЛЫ ПО ДИСЦИПЛИНЕ (МОДУЛЮ)**

### **4.1. Форма промежуточной аттестации обучающегося по дисциплине (модулю)**

Контрольным мероприятием промежуточной аттестации обучающихся по дисциплине (модулю) является зачет, который проводится в устной форме.

### **4.2. Оценочные материалы, определяющие процедуры оценивания знаний, умений, навыков и (или) опыта деятельности, характеризующих этапы формирования компетенций**

#### **4.2.1. Организационные основы применения балльно-рейтинговой системы оценки успеваемости обучающихся по дисциплине (модулю)**

Оценка качества освоения обучающимися дисциплины (модуля) реализуется в формате балльно-рейтинговой системы оценки успеваемости обучающихся (БРСО).

БРСО в ходе текущего контроля успеваемости и промежуточной аттестации осуществляется по 100-балльной шкале.

Академический рейтинг обучающегося по дисциплине (модулю) складывается из результатов:

- текущего контроля успеваемости (максимальный текущий рейтинг обучающегося 80 рейтинговых баллов;
- промежуточной аттестации (максимальный рубежный рейтинг обучающегося 20 рейтинговых баллов.

Условия оценки освоения обучающимся дисциплины (модуля) в формате БРСО доводятся преподавателем до сведения обучающихся на первом учебном занятии, а также размещены в свободном доступе в электронной информационно-образовательной среде Университета.

#### 4.2.2. Проведение текущего контроля успеваемости обучающихся по дисциплине (модулю) в соответствии с балльно-рейтинговой системой оценки успеваемости обучающегося

В течение учебного семестра до промежуточной аттестации на основании утвержденной рабочей программы дисциплины (модуля) формируется текущий рейтинг обучающегося. Текущий рейтинг обучающегося складывается как сумма рейтинговых баллов, полученных им в течение учебного семестра по всем видам учебных занятий по дисциплине (модулю).

В процессе текущего контроля оцениваются следующие действия обучающегося, направленные на освоение компетенций в рамках изучения учебной дисциплины:

- академическая активность (посещаемость учебных занятий, самостоятельное изучение содержания учебной дисциплины в электронной информационно-образовательной среде, соблюдение сроков сдачи практических заданий и текущих контрольных мероприятий и др.);
- выполнение и сдача текущих и итогового практических заданий (эссе, рефераты, творческие задания, кейс-задания, лабораторные работы, расчетные задания и др., активное участие в групповых интерактивных занятиях (дискуссии, WiKi-проекты и др.), защита проектов и др.);
- прохождение рубежей текущего контроля, включая соблюдение графика их прохождения в электронной информационно-образовательной среде.

Для планирования расчета текущего рейтинга обучающегося используются следующие пропорции:

<b>Вид учебного действия</b>	<b>Максимальная рейтинговая оценка, баллов</b>
академическая активность	10
практические задания	40
<i>из них: текущие практические задания</i>	20
<i>итоговое практическое задание</i>	20
рубежи текущего контроля	30
<b><i>ИТОГО:</i></b>	<b>80</b>

В течение учебного семестра по дисциплине (модулю) обучающимся должен быть накоплен текущий рейтинг не менее 52 рейтинговых баллов (65% от максимального значения текущего рейтинга).

Необходимыми условиями допуска обучающегося к промежуточной аттестации по дисциплине являются положительное прохождение обучающимся не менее 65% рубежей текущего контроля с накоплением не менее 65% максимального рейтингового балла за каждый рубеж текущего контроля и положительное выполнение итогового практического задания с накоплением не менее 65% максимального рейтингового балла, установленного за итоговое практическое задание.

Невыполнение вышеуказанных условий является текущей академической задолженностью, которая должна быть ликвидирована обучающимся до контрольного мероприятия промежуточной аттестации.

Сведения о наличии у обучающихся текущей академической задолженности, сроках и порядке добора рейтинговых баллов для её ликвидации доводятся до обучающихся педагогическим работником.

В случае неликвидации текущей академической задолженности, педагогический работник обязан во время контрольного мероприятия промежуточной аттестации поставить



обучающемуся 0 рейтинговых баллов. В этом случае ликвидация текущей академической задолженности возможна в периоды проведения повторной промежуточной аттестации.

#### **4.2.3. Проведение промежуточной аттестации обучающихся по дисциплине (модулю) в соответствии с балльно-рейтинговой системой оценки успеваемости обучающегося**

Промежуточная аттестация по дисциплине (модулю) проводится в соответствии с Положением о промежуточной аттестации обучающихся по основным профессиональным образовательным программам в Российском государственном социальном университете и Положением о балльно-рейтинговой системе оценки успеваемости обучающихся по основным профессиональным образовательным программам в Российском государственном социальном университете в действующей редакции.

На промежуточную аттестацию отводится 20 рейтинговых баллов.

Ответы обучающегося на контрольном мероприятии промежуточной аттестации оцениваются педагогическим работником по 20 – балльной шкале, а итоговая оценка по дисциплине (модулю) выставляется по пятибалльной системе для дифференцированного зачета.

Критерии выставления оценки определяются Положением о балльно-рейтинговой системе оценки успеваемости обучающихся по основным профессиональным образовательным программам высшего образования – программам бакалавриата, программам специалитета, программам магистратуры в Российском государственном социальном университете.

В процессе определения рубежного рейтинга обучающегося используется следующая шкала:

<b>Рубежный рейтинг</b>	<b>Критерии оценки освоения обучающимся учебной дисциплины в ходе контрольных мероприятий промежуточной аттестации</b>
19-20 рейтинговых баллов	обучающийся глубоко и прочно усвоил программный материал, исчерпывающе, последовательно, грамотно и логически стройно его излагает, тесно увязывает с задачами и будущей деятельностью, не затрудняется с ответом при видоизменении задания, свободно справляется с задачами и практическими заданиями, правильно обосновывает принятые решения, умеет самостоятельно обобщать и излагать материал, не допуская ошибок
16-18 рейтинговых баллов	обучающийся твердо знает программный материал, грамотно и по существу излагает его, не допуская существенных неточностей в ответе на вопрос, может правильно применять теоретические положения и владеет необходимыми умениями и навыками при выполнении практических заданий
13-15 рейтинговых баллов	обучающийся освоил основной материал, но не знает отдельных деталей, допускает неточности, недостаточно правильные формулировки, нарушает последовательность в изложении программного материала и испытывает затруднения в выполнении практических заданий
1-12 рейтинговых баллов	обучающийся не знает значительной части программного материала, допускает существенные ошибки, с большими затруднениями выполняет практические задания
0 рейтинговых баллов	не аттестован

**4.3. Перечень заданий для проведения текущей и промежуточной оценки знаний, умений, навыков и (или) опыта деятельности, характеризующих этапы формирования компетенций**

**4.3.1. Оценочные материалы для проведения текущей аттестации и рубежного контроля, обучающихся по дисциплине (модулю)**

**Перечень вопросов рубежного контроля и текущей аттестации**

№ п/п	Контролируемые разделы (темы), дисциплины	Код контроля компетенций	Форма рубежного контроля	Вопросы/задания рубежного контроля
1.	Раздел 1. Теория и история прав человека	УК-3	Устный опрос	<ol style="list-style-type: none"> <li>1. Понятие прав человека.</li> <li>2. Права человека в философском, цивилизационном, социальном, моральном, политическом и правовом измерении.</li> <li>3. Права человека, глобализация, толерантность и диалог культур.</li> <li>4. Классификация прав и свобод человека.</li> <li>5. Источники международного права прав человека: договоры (универсальные и региональные) и обычаи.</li> <li>6. Акты международных организаций и конференций, акты «мягкого права».</li> <li>7. Основные принципы международного права прав человека.</li> <li>8. Субъекты международного права прав человека.</li> <li>9. Субъекты российского права в сфере защиты прав человека.</li> <li>10. Территориальное и экстратерриториальное действие прав человека.</li> <li>11. Присвоение обязательств государствам по правам человека в экстратерриториальном контексте, стандарты контроля и их критерии.</li> <li>12. Пределы осуществления прав и ограничения прав человека, свобод человека.</li> <li>13. Критерии, принципы и пределы правомерного ограничения прав человека.</li> <li>14. Права и свободы, не подлежащие ограничению.</li> <li>15. Основания и порядок ограничения прав человека в связи с чрезвычайным положением или на основании закона согласно ст. 56(1) и ст. 55(3) Конституции Российской Федерации 1993 г.</li> <li>16. Оговорки и заявления в отношении договоров в области международного права прав человека.</li> </ol>

				<ol style="list-style-type: none"> <li>17. Соотношение международного права прав человека и международного гуманитарного права, международного права о защите беженцев (и о внутренне перемещенных лицах), международного уголовного права.</li> <li>18. Соотношение международного права прав чело, а также других отраслей международного права.</li> <li>19. Соотношение международного права прав человека и национального права Российской Федерации.</li> <li>20. История развития концепций прав человека.</li> <li>21. Античный, средневековый периоды развития концепций прав человека.</li> <li>22. Права человека в Новое и Новейшее время.</li> <li>23. Естественно-правовая теория прав человека.</li> <li>24. Позитивистская теория прав человека.</li> <li>25. Религиозные концепции прав человека.</li> <li>26. Революция в России и начало законодательного признания второго поколения прав человека.</li> <li>27. Значение приговоров Нюрнбергского и Токийского трибуналов для защиты прав человека.</li> <li>28. Устав ООН 1945 г. об утверждении веры в права человека.</li> <li>29. Всеобщая Декларация прав человека 1948 г., ее содержание, история создания, историческое значение.</li> <li>30. Интернационализация прав человека.</li> <li>31. Признание прав человека и развитие системы гарантий в послевоенных конституциях и законодательствах многих стран.</li> <li>32. Международные пакты 1966 г., их содержание.</li> <li>33. Начало формирования третьего поколения прав человека.</li> </ol>
2.	<b>Раздел 2.</b> Фундаментальные права человека	УК-2	Устный опрос	<ol style="list-style-type: none"> <li>1. Понятие и сущность гражданских (личных прав).</li> <li>2. Система гражданских прав.</li> <li>3. Основные международные стандарты и нормы российского законодательства о гражданских правах.</li> <li>4. Права, обеспечивающие жизнь и ценность человеческой личности.</li> <li>5. Права, обеспечивающие свободу и личную безопасность.</li> <li>6. Права, обеспечивающие блага личной и семейной жизни.</li> <li>7. Права, обеспечивающие возможности признания человека субъектом права и гарантии равноправия.</li> </ol>

				<ol style="list-style-type: none"> <li>8. Права, обеспечивающие средства правовой защиты (право на правосудие).</li> <li>9. Понятие и содержание политических прав.</li> <li>10. Система политических прав.</li> <li>11. Права человека, связанные с управлением страной.</li> <li>12. Свобода печати и массовой информации как элемент свободы мысли и слова.</li> <li>13. Право на участие в общественной жизни: право на объединения.</li> <li>14. Право на участие в общественной жизни: право на мирные собрания и публичные манифесты.</li> <li>15. Право обращений и петиций как право и средство защиты прав и свобод.</li> <li>16. Политические гарантии равноправия.</li> <li>17. Экономические права.</li> <li>18. Право собственности.</li> <li>19. Понятие собственности, ее формы. История возникновения и развития.</li> <li>20. Право владения имуществом в англосаксонской и романо-германской системах права.</li> <li>21. Право предпринимательства, его содержание и осуществление.</li> <li>22. Права трудящихся: право на труд, свобода труда, право на справедливые и благоприятные условия труда, право на защиту от безработицы, право на равную оплату за равный труд.</li> <li>23. Закрепление данных прав в законодательстве различных стран и в международных актах.</li> <li>24. Права, обеспечивающие условия и средства защиты прав трудящихся: право создавать и вступать в профсоюзы, право на забастовку.</li> <li>25. Международная организация труда (МОТ).</li> <li>26. Социальные права человека.</li> <li>27. Права, обеспечивающие достойные человека условия жизни.</li> <li>28. Право на достойный уровень жизни.</li> <li>29. Право на свободу от голода.</li> <li>30. Специальные органы ООН и программы, содействующие развитию этих прав.</li> <li>31. Право на социальное обеспечение и его реализация.</li> <li>32. Развитие пенсионного законодательства.</li> <li>33. Права, обеспечивающие охрану и возможности восстановления здоровья.</li> <li>34. Право на наивысший достаточный уровень физического и психического здоровья.</li> <li>35. Система здравоохранения в разных странах мира.</li> <li>36. ВОЗ.</li> </ol>
--	--	--	--	--

				<p>37. Право на здоровую окружающую среду.</p> <p>38. Меры по защите, охране, улучшению и восстановлению природы и права человека.</p> <p>39. Деятельность ООН, государственных органов, природоохранительных обществ и общественных движений.</p> <p>40. Право на отдых и досуг.</p> <p>41. Понятие коллективных прав</p> <p>42. Право народов на самоопределение</p> <p>43. Право на благоприятную окружающую среду</p> <p>44. Право на развитие</p> <p>45. Обязанности человека: понятие, содержание и виды.</p> <p>46. Обязанности человека и нравственный долг.</p> <p>47. Соотношение прав человека и его обязанностей.</p> <p>48. Соотношение обязанностей человека и обязанностей гражданина, механизм их реализации.</p> <p>49. Юридическая природа обязанностей гражданина.</p> <p>50. Конституционные обязанности гражданина, их виды в различных странах мира.</p>
--	--	--	--	--

**1. Оценочные материалы для проведения промежуточной аттестации обучающихся по дисциплине (модулю)**

**Вопросы/задания для проведения промежуточной аттестации обучающихся по дисциплине (модулю)**

<b>Коды контролируемой компетенций</b>	<b>Вопросы /задания</b>
УК-2	<ol style="list-style-type: none"><li>1. Развитие института основных прав, свобод и обязанностей в России.</li><li>2. Классификация основных прав, свобод и обязанностей.</li><li>3. Права, свободы и обязанности граждан в области общественно-политической жизни.</li><li>4. Права, свободы и обязанности граждан в области социально-экономической жизни.</li><li>5. Личные права, свободы и обязанности.</li><li>6. Правовые механизмы защиты прав человека в субъектах РФ.</li><li>7. Конституционные основы правового статуса личности в России.</li><li>8. Развитие института гражданства в России.</li><li>9. Национальные и международные аспекты множественного гражданства.</li><li>10. Сущность основ правового положения личности в России.</li><li>11. Система и виды основных прав, свобод и обязанностей.</li><li>12. Тенденции развития института основных прав, свобод и обязанностей.</li><li>13. Права человека в практике деятельности Конституционного Суда Российской Федерации.</li><li>14. Юридические способы защиты прав человека.</li><li>15. Международные средства защиты прав человека.</li></ol> <p style="text-align: center;"><b>Аналитическое задание:</b></p> <ol style="list-style-type: none"><li>1. В целях обеспечения доступности для населения юридической помощи и содействия адвокатской деятельности органы государственной власти обеспечивают гарантии независимости адвокатуры, осуществляют финансирование деятельности адвокатов, оказывающих юридическую помощь гражданам Российской Федерации бесплатно. Вопросы: 1) В каких формах осуществляться бесплатная адвокатская помощь? 2) Какие еще органы входят в государственную и негосударственную систему предоставления бесплатной юридической помощи?</li><li>2. Слесарь Иванов А.А. был уволен по статье 81 ТК РФ 1 июня и в этот же день ему была выдана трудовая книжка. Посчитав, что увольнение было незаконным Иванов А.А. решает обратиться в суд. Вопросы: 1) Какова подсудность данной категории дел? 2) До какого числа у Иванова А.А. сохраняется право на обращение в суд? 3) Если увольнение будет признано незаконным, какие меры восстановления нарушенных прав могут быть присуждены?</li></ol>

	<p>3. Гражданин Республики Беларусь Бойко решил заключить брак в России с российской гражданкой, но при условии наличия брачного договора. Для его составления он обратился в адвокатскую коллегия и настаивал на бесплатном оказании помощи, руководствуясь при этом положением ст.2 Конвенции о правовой помощи и правовым отношениям по гражданским, семейным и уголовным делам (ратифицирована Россией 4 августа 1994 г.). По его мнению, поскольку Беларусь является государством-членом СНГ, ее граждане должны пользоваться бесплатной юридической помощью на территории Российской Федерации.</p> <p>Вопросы: 1) Вправе ли Бойко обратиться за оказанием квалифицированной юридической помощи в адвокатуру и компетентна ли она разрешать подобные вопросы? 2) Будет ли оказана юридическая помощь гражданину Республики Беларусь на безвозмездной основе?</p> <p>4. Федеральное Собрание Российской Федерации обладает соответствующими полномочиями в сфере защиты прав человека.</p> <p>Вопросы: 1) В рамках каких функций происходит осуществление данных полномочий? 2) Какое место занимает парламентское расследование?</p> <p>5. Найдите сходные по содержанию статьи, которые закрепляют личные права в Конституции РФ и Всеобщей декларации прав человека (1948г.). Определите их сходства и различия.</p> <p>Вопросы: 1) Соответствуют ли положения Конституции РФ основным международным стандартам гражданских прав? 2) Соотнесите категории «человек», «гражданин», «личность». В чем заключается юридическое значение такого разграничения статуса физического лица? 3) Подтвердите тезис о том, что в современный период времени перечень прав расширяется. В ответе используйте нормы права.</p>
УК-3	<ol style="list-style-type: none"> <li>1. Социально-философские основы свободы и ответственности личности.</li> <li>2. Права и свободы человека и гражданина как объект идеологической борьбы.</li> <li>3. Права человека в международном праве.</li> <li>4. Международные средства защиты прав человека.</li> <li>5. Юридическая природа российского гражданства.</li> <li>6. Система принципов российского гражданства.</li> <li>7. Понятие и содержание основ правового положения личности.</li> <li>8. Принципы основ правового положения личности.</li> <li>9. Гарантии основных прав и свобод человека и гражданина.</li> <li>10. Равноправие - принцип основ правового положения личности.</li> </ol>

## РАЗДЕЛ 5. УСЛОВИЯ РЕАЛИЗАЦИИ ДИСЦИПЛИНЫ (МОДУЛЯ)

### 5.1. Перечень основной и дополнительной учебной литературы для освоения дисциплины (модуля)

#### 5.1.1. Основная литература

1. Мутагиров, Д. З. Права и свободы человека: Учебник для вузов / Д. З. Мутагиров. — 2-е изд., испр. и доп. — Москва: Издательство Юрайт, 2023. — 516 с. — (Высшее образование). — ISBN 978-5-534-07141-2. — Текст: электронный // Образовательная платформа Юрайт [сайт]. — URL: <https://urait.ru/bcode/516518> (дата обращения: 01.03.2023).

2. Нечевин, Д. К. Правозащитная деятельность: Учебное пособие для вузов / Д. К. Нечевин, Л. М. Колодкин, Е. В. Кирдяшова; под редакцией Д. К. Нечевина. — Москва: Издательство Юрайт, 2023. — 151 с. — (Высшее образование). — ISBN 978-5-534-13820-7. — Текст: электронный // Образовательная платформа Юрайт [сайт]. — URL: <https://urait.ru/bcode/519649> (дата обращения: 01.03.2023).

#### 5.1.2. Дополнительная литература

1. Белик, В. Н. Конституционные права личности и их защита: Учебное пособие для вузов / В. Н. Белик. — 3-е изд., перераб. и доп. — Москва: Издательство Юрайт, 2023. — 158 с. — (Высшее образование). — ISBN 978-5-534-11238-2. — Текст: электронный // Образовательная платформа Юрайт [сайт]. — URL: <https://urait.ru/bcode/511394> (дата обращения: 01.03.2023).

2. Редько, А. А. Правозащитная политика и правоприменительная деятельность в Российской Федерации: Учебное пособие для вузов / А. А. Редько, Т. В. Яловенко. — Москва: Издательство Юрайт, 2023. — 76 с. — (Высшее образование). — ISBN 978-5-534-13197-0. — Текст: электронный // Образовательная платформа Юрайт [сайт]. — URL: <https://urait.ru/bcode/519213> (дата обращения: 01.03.2023).

3. Бялт, В. С. Обеспечение прав человека в деятельности правоохранительных органов: учебное пособие для вузов / В. С. Бялт. — Москва: Издательство Юрайт, 2023. — 238 с. — (Высшее образование). — ISBN 978-5-534-10610-7. — Текст: электронный // Образовательная платформа Юрайт [сайт]. — URL: <https://urait.ru/bcode/517888> (дата обращения: 01.03.2023).

### 5.2 Перечень ресурсов информационно-коммуникационной сети «Интернет», необходимых для освоения дисциплины (модуля)

№ №	Название электронного ресурса	Описание электронного ресурса	Используемый для работы адрес
1.	ЭБС «Университетская библиотека онлайн»	Электронная библиотека, обеспечивающая доступ высших и средних учебных заведений, публичных библиотек и корпоративных пользователей к наиболее востребованным материалам по всем отраслям знаний от ведущих российских издательств	<a href="http://biblioclub.ru/">http://biblioclub.ru/</a>
2.	Научная электронная библиотека eLIBRARY.ru	Крупнейший российский информационно-аналитический портал в области науки, технологии, медицины и образования, содержащий рефераты и полные тексты более 34 млн научных публикаций и патентов	<a href="http://elibrary.ru/">http://elibrary.ru/</a>
3.	Образовательная платформа Юрайт	Электронно-библиотечная система для ВУЗов, ССУЗов, обеспечивающая доступ к учебникам, учебной и методической литературе по различным дисциплинам.	<a href="https://urait.ru/">https://urait.ru/</a>
4.	База данных "EastView"	Полнотекстовая база данных периодических	<a href="https://dlib.eastview.">https://dlib.eastview.</a>



		изданий	com
5.	Электронная библиотека "Grebennikon"	Библиотека предоставляет доступ более чем к 30 журналам, выпускаемых Издательским домом "Гребенников".	<a href="https://grebennikon.ru/">https://grebennikon.ru/</a>
6.	ЭБС издательства "ЛАНЬ"	Электронно-библиотечная система, коллекция электронных версий книг.	<a href="http://e.lanbook.com/">http://e.lanbook.com/</a>

### 5.3 Методические указания для обучающихся по освоению дисциплины (модуля)

Освоение обучающимся дисциплины (модуля) предполагает изучение материалов дисциплины (модуля) на аудиторных занятиях и в ходе самостоятельной работы. Аудиторные занятия проходят в форме лекций, семинаров, практических занятий.

При подготовке к аудиторным занятиям необходимо помнить особенности каждой формы его проведения.

Подготовка к учебному занятию лекционного типа заключается в следующем.

С целью обеспечения успешного обучения обучающийся должен готовиться к лекции, поскольку она является важнейшей формой организации учебного процесса, поскольку:

- знакомит с новым учебным материалом;
- разъясняет учебные элементы, трудные для понимания;
- систематизирует учебный материал;
- ориентирует в учебном процессе.

С этой целью:

- внимательно прочитайте материал предыдущей лекции;
- ознакомьтесь с учебным материалом по учебнику и учебным пособиям с темой прочитанной лекции;
- внесите дополнения к полученным ранее знаниям по теме лекции на полях лекционной тетради;
- запишите возможные вопросы, которые вы зададите лектору на лекции по материалу изученной лекции;
- постарайтесь уяснить место изучаемой темы в своей подготовке;
- узнайте тему предстоящей лекции (по тематическому плану, по информации лектора) и запишите информацию, которой вы владеете по данному вопросу.

Подготовка к занятию семинарского типа

При подготовке и работе во время проведения занятий семинарского типа следует обратить внимание на следующие моменты: на процесс предварительной подготовки, на работу во время занятия, обработку полученных результатов, исправление полученных замечаний.

Предварительная подготовка к учебному занятию семинарского типа заключается в изучении теоретического материала в отведенное для самостоятельной работы время, ознакомление с инструктивными материалами с целью осознания задач практического занятия, техники безопасности при работе с приборами, веществами.

Работа во время проведения учебного занятия семинарского типа включает:

- консультирование студентов преподавателями и вспомогательным персоналом с целью предоставления исчерпывающей информации, необходимой для самостоятельного выполнения предложенных преподавателем задач;
- самостоятельное выполнение заданий согласно обозначенной учебной программой тематики.

Обработка, обобщение полученных результатов проводится обучающимися самостоятельно или под руководством преподавателя (в зависимости от степени сложности поставленных задач). В результате оформляется индивидуальный отчет. Подготовленная к сдаче на контроль и оценку работа сдается преподавателю. Форма отчетности может быть письменная, устная или две одновременно. Главным результатом в данном случае служит получение положительной оценки по каждому практическому занятию. Это является необходимым условием при проведении рубежного контроля и допуска к зачету.

При получении неудовлетворительных результатов обучающийся имеет право в дополнительное время передать преподавателю работу до проведения промежуточной аттестации.

## **5.4 Информационно-технологическое обеспечение образовательного процесса по дисциплины (модуля)**

### **5.4.1. Средства информационных технологий**

1. Персональные компьютеры;
2. Средства доступа в Интернет;
3. Проектор.

### **5.4.2. Лицензионное и свободно распространяемое программное обеспечение, в том числе отечественного производства:**

1. Операционная система: Astra Linux SE
2. Пакет офисных программ: LibreOffice
3. Справочная система Консультант+
4. Okular или Acrobat Reader DC
5. Ark или 7-zip
6. User Gate
7. TrueConf (client)

### **5.4.3. Информационные справочные системы и профессиональные базы данных**

<b>№ №</b>	<b>Название электронного ресурса</b>	<b>Описание электронного ресурса</b>	<b>Используемый для работы адрес</b>
1.	ЭБС «Университетская библиотека онлайн»	Электронная библиотека, обеспечивающая доступ высших и средних учебных заведений, публичных библиотек и корпоративных пользователей к наиболее востребованным материалам по всем отраслям знаний от ведущих российских издательств	<a href="http://biblioclub.ru/">http://biblioclub.ru/</a>
2.	Научная электронная библиотека eLIBRARY.ru	Крупнейший российский информационно-аналитический портал в области науки, технологии, медицины и образования, содержащий рефераты и полные тексты более 34 млн научных публикаций и патентов	<a href="http://elibrary.ru/">http://elibrary.ru/</a>
3.	Образовательная платформа Юрайт	Электронно-библиотечная система для ВУЗов, ССУЗов, обеспечивающая доступ к учебникам, учебной и методической литературе по различным дисциплинам.	<a href="https://urait.ru/">https://urait.ru/</a>
4.	База данных "EastView"	Полнотекстовая база данных периодических изданий	<a href="https://dlib.eastview.com">https://dlib.eastview.com</a>
5.	Электронная библиотека "Grebennikon"	Библиотека предоставляет доступ более чем к 30 журналам, выпускаемых Издательским домом "Гребенников".	<a href="https://grebennikon.ru/">https://grebennikon.ru/</a>

## **5.5. Материально-техническое обеспечение образовательного процесса по дисциплине (модулю)**

Для изучения дисциплины (модуля) используются:

**Учебная аудитория для занятий лекционного типа** оснащена специализированной мебелью: стол для преподавателя, парты, стулья, доска для написания мелом; техническими средствами обучения видеопроекторное оборудование, средства звуковоспроизведения, экран и имеющие выход в сеть Интернет, а также демонстрационными печатными пособиями.

**Учебная аудитория для занятий семинарского типа:** оснащена специализированной мебелью: стол для преподавателя, парты, стулья, доска для написания мелом; техническими средствами обучения видеопроекторное оборудование, средства звуковоспроизведения, экран и имеющие выход в сеть Интернет, а также демонстрационными печатными пособиями и демонстрационными материалами.

**Помещения для самостоятельной работы обучающихся:** оснащены специализированной мебелью (парты, стулья) техническими средствами обучения (персональные компьютеры с доступом в сеть Интернет и обеспечением доступа в электронно-информационную среду университета, программным обеспечением).

## **5.6. Образовательные технологии**

При реализации дисциплины (модуля) применяются различные образовательные технологии, в том числе технологии электронного обучения.

Освоение дисциплины (модуля) предусматривает использование в учебном процессе активных и интерактивных форм проведения учебных занятий в форме разбор конкретных ситуаций в сочетании с внеаудиторной работой с целью формирования и развития профессиональных навыков обучающихся.

При освоении дисциплины (модуля) предусмотрено применением электронного обучения и дистанционных образовательных технологий.

Учебные часы дисциплины (модуля) предусматривают классическую контактную работу преподавателя с обучающимся в аудитории и контактную работу посредством электронной информационно-образовательной среды в синхронном и асинхронном режиме (вне аудитории) посредством применения возможностей компьютерных технологий (электронная почта, электронный учебник, тестирование, вебинар, видеофильм, презентация, форум и др.).

## ЛИСТ РЕГИСТРАЦИИ ИЗМЕНЕНИЙ

№ п/п	Содержание изменения	Реквизиты документа об утверждении изменения	Дата введения изменения
1.	Утверждена и введена в действие решением кафедры прав человека на основании Федерального государственного образовательного стандарта высшего образования по направлению подготовки 34.03.01 Сестринское дело (уровень бакалавриата), утвержденным приказом Министерства образования и науки Российской Федерации от 22.09.2017 г. № 971	Протокол заседания кафедры прав человека № 9 от «26» апреля 2023 года	01.09.2023